

BALANÇO GERAL

20 24



PREFEITURA MUNICIPAL DE FORTALEZA

RELATÓRIO CONTÁBIL DE PROPÓSITO GERAL 2024

JOSÉ SARTO NOGUEIRA MOREIRA
PREFEITO DE FORTALEZA

JOSÉ ÉLCIO BATISTA
VICE PREFEITO

SECRETARIA MUNICIPAL DAS FINANÇAS - SEFIN

Flávia Roberta Bruno Teixeira
Secretária Municipal das Finanças

José Raimundo de Moraes Vilar
Secretário Executivo Municipal das Finanças



José Ítalo Bandeira Gomes
Coordenador do Tesouro Municipal

Valberto Alves Abreu
Gerente de Contabilidade

COORDENAÇÃO E ELABORAÇÃO

JOSÉ MACIEL CAVALCANTE NETO
REBECA DE PAULA SANTOS MESQUITA
VALBERTO ALVES ABREU

EQUIPE TÉCNICA - COTEM/SEFIN

Acla Dhones Mendes Prado
Antônia Luana Ferreira Alves
Artur Araujo de Moura Fe
Azarias Gurgel Viana Júnior
Bruna Ferreira do Nascimento
Bruno Kendy Yashiro
Carla Jéssica Almeida Barbosa
Carlos Alberto Alves dos Santos
Delano Régis Duarte Gadelha
Edmara Alves Pereira de Oliveira
Edmundo Linhares da Silva
Fernanda D'Luca Soares Santos
Francisca Lidiane Ramalho Gomes Cavalcante
Greiciane Sousa Costa Barbosa
Israel Santos de Moura
José Lopes Filho
Luciano Ferreira Bandeira Filho
Miguel Alves Dos Santos Neto
Kátia Paula dos Santos
Taynara Beatriz Barbosa Chaves
Tereza Adriana Cardoso de Melo

GESTORES CONTÁBEIS

Alana dos Reis Alves
Angelo Márcio da Fonseca de Souza
Anny Helba Mariana da Silva Dourado
Azarias Gurgel Viana Júnior
Carlos Henrique Marques
Carlos Henrique Tabosa de Oliveira
Cícero Vidal Sampaio
Clarice Cynara de Sousa
Delano Régis Duarte Gadelha
Francisco Ewerton Sombra de Mesquita
Francisco Roniere Costa Guimarães
Greiciane Sousa Costa Barbosa
Joice Nogueira de Freitas
Jose Bento Alexandre Neto
Luís Jorgelino Silva Moreira
Rafael Beserra Batista
Rafael Frota Cabral
Raissa Pessoa Silva e Ruivo
Renan Damasceno Leitão
Rodrigo Ilgner Castro Souza
Tatiane Albuquerque Brasil Tabosa
Valberto Alves Abreu

COLABORADORES

Misaele Teixeira de Holanda e membros da CECOF/COTEM
João Edmilson Júnior e membros da CCDIP/COTEM
Ana Luzia de Paula Santos e membros da CEPLA/COTEM
Pedro Jaime França Façanha e membros da CEDES/COGETI
Adriana Islaia Carneiro Leal e membros da COPLAN
Paulo Luís Martins Lima, Daniela de Moura Vasconcelos e membros da CATRI
Felipe Pontes Eugênio e membros da ASCOM
Lucivanda Serpa Gomes e membros da ASJUR
Diogo de Matos Pereira e membros da COPLAM /SEPOG
Cláudia Coelho Ramalho Teixeira e membros da COGESP/SEPOG
Rosângela de Albuquerque e Silva e membros da COGEPAT / SEPOG

CAPA / DESIGN - ASCOM/SEFIN

Felipe Pontes Eugênio
George Marllon dos Santos
Geraldo Felipe da Silva Neto



ÓRGÃOS, ENTIDADES E COORDENADORIAS DO MUNICÍPIO DE FORTALEZA

Gabinete do Prefeito
Secretaria Municipal de Governo
Procuradoria Geral do Município
Secretaria Municipal do Planejamento, Orçamento e Gestão
Controladoria e Ouvidoria Geral do Município
Secretaria Municipal das Finanças
Secretaria Municipal da Segurança Cidadã
Secretaria Municipal da Conservação e Serviço Público
Secretaria Municipal da Educação
Secretaria Municipal da Saúde
Secretaria Municipal do Desenvolvimento Econômico
Secretaria Municipal da Infraestrutura
Secretaria Municipal do Esporte e Lazer
Secretaria Municipal do Urbanismo e Meio Ambiente
Secretaria Municipal do Turismo
Secretaria Municipal dos Direitos Humanos e do Desenvolvimento Social
Secretaria Municipal da Cultura
Secretaria Municipal do Desenvolvimento Habitacional
Secretaria Municipal da Gestão Regional
Secretaria Municipal da Juventude
Central de Licitação da Prefeitura de Fortaleza
Departamento Municipal de Proteção e Defesa dos Direitos do Consumidor
Guarda Municipal de Fortaleza
Agência de Fiscalização de Fortaleza
Autarquia de Regulação, Fiscalização e Controle de Serviços Públicos de Saneamento Ambiental
Autarquia Municipal de Trânsito e Cidadania
Autarquia de Urbanismo e Paisagismo de Fortaleza
Empresa de Transporte Urbano de Fortaleza
Instituto Dr. José Frota
Instituto Municipal de Desenvolvimento de Recursos Humanos
Instituto de Previdência do Município
Instituto de Planejamento de Fortaleza
Fundação de Ciência, Tecnologia e Inovação de Fortaleza
Fundação da Criança e da Família Cidadã
Coordenadoria Especial de Políticas sobre Drogas
Coordenadoria Especial de Articulação Política
Coordenadoria Especial de Participação Social
Coordenadoria de Comunicação
Coordenadoria do Terceiro Setor e Instituições Religiosas
Coordenadoria Especial de Programas Integrados

SUMÁRIO

INTRODUÇÃO	8
PRINCIPAIS DISPOSITIVOS LEGAIS	9
PRINCIPAIS DIRETRIZES CONTÁBEIS	10
1 - DO ORÇAMENTO DA PREFEITURA MUNICIPAL DE FORTALEZA	12
1.1 - RECEITA TOTAL ORÇADA	12
1.2 - DESPESA TOTAL FIXADA	14
2 - DA EXECUÇÃO ORÇAMENTÁRIA DA PREFEITURA MUNICIPAL DE FORTALEZA	21
2.1 - CENÁRIO MACROECONÔMICO	21
2.2 - EXECUÇÃO ORÇAMENTÁRIA	22
3 - ANÁLISE DAS DEMONSTRAÇÕES CONTÁBEIS	29
3.1 - BALANÇO ORÇAMENTÁRIO	29
3.2 - BALANÇO FINANCEIRO	32
3.3 - DEMONSTRAÇÃO DAS VARIAÇÕES PATRIMONIAIS	34
3.4 - BALANÇO PATRIMONIAL	35
3.5 - DEMONSTRATIVO DO FLUXO DE CAIXA	38
4 - GESTÃO FISCAL	40
4.1 - EVOLUÇÃO DA RECEITA CORRENTE LÍQUIDA - RCL	40
4.2 - DESPESA COM PESSOAL	41
4.3 - APLICAÇÃO DE RECURSOS EM MANUTENÇÃO E DESENVOLVIMENTO DO ENSINO	42
4.4 - APLICAÇÃO DE RECURSOS EM SAÚDE	44
4.5 - DÍVIDA CONSOLIDADA LÍQUIDA	45
4.6 - RESULTADO PRIMÁRIO	46
4.7 - RESULTADO NOMINAL	47
5 - DESEMPENHO E RESULTADOS DA PREFEITURA MUNICIPAL DE FORTALEZA	50
5.1 ESTRUTURA ORGANIZACIONAL	50
5.2 GESTÃO ESTRATÉGICA	60
5.3 EDUCAÇÃO	68
5.4 SAÚDE	84
5.5 INFRAESTRUTURA E MOBILIDADE URBANAS	101
5.6 CONSERVAÇÃO E SERVIÇOS PÚBLICOS	110
5.7 URBANISMO E MEIO AMBIENTE	114
5.8 SEGURANÇA CIDADÃ	128
5.9 JUVENTUDE	133
5.10 ASSISTÊNCIA SOCIAL	145
5.11 CRIANÇA E ADOLESCENTE	156
5.12 CULTURA	164
5.13 ESPORTE E LAZER	171
5.14 HABITAÇÃO	177
5.15 DINAMIZAÇÃO ECONÔMICA E INCLUSÃO PRODUTIVA	180
5.16 GESTÃO	188
6 - DEMONSTRATIVOS CONTÁBEIS E NOTAS EXPLICATIVAS	215
6.1 - DEMONSTRATIVOS CONTÁBEIS CONSOLIDADOS	215



6.2 - NOTAS EXPLICATIVAS	366
ANEXO A - TABELA DE DEPRECIÇÃO DO MUNICÍPIO DE FORTALEZA	399
GLOSSÁRIO	400
SIGLAS DE UNIDADES ORÇAMENTÁRIAS VINCULADAS AO MUNICÍPIO DE FORTALEZA	404
RELAÇÃO DE FONTES DE RECURSOS - 2024	406
PREFEITURA MUNICIPAL DE FORTALEZA (ORÇAMENTO FISCAL)	410
PREFEITURA MUNICIPAL DE FORTALEZA (ORÇAMENTO DA SEGURIDADE SOCIAL)	463
UNIDADES DA ADMINISTRAÇÃO DIRETA	483
11101 - GABINETE DO PREFEITO	484
11102 - COORDENADORIA ESPECIAL DE PROTEÇÃO E BEM-ESTAR ANIMAL	504
12101 - GABINETE DO VICE-PREFEITO	524
13101 - PROCURADORIA GERAL DO MUNICÍPIO	544
13102 - CENTRAL DE LICITAÇÕES DA PREFEITURA DE FORTALEZA	564
14101 - CONTROLADORIA E OUVIDORIA GERAL DO MUNICÍPIO	584
15101 - SECRETARIA MUNICIPAL DE GOVERNO	604
16101 - SECRETARIA MUNICIPAL DA JUVENTUDE	624
17101 - SECRETARIA MUNICIPAL DA SEGURANÇA CIDADÃ	644
17102 - GUARDA MUNICIPAL DE FORTALEZA	664
18101 - SECRETARIA MUNICIPAL DO PLANEJAMENTO, ORÇAMENTO E GESTÃO	684
19101 - SECRETARIA MUNICIPAL DA CONSERVAÇÃO E SERVIÇOS PÚBLICOS	707
23101 - SECRETARIA MUNICIPAL DAS FINANÇAS	727
24101 - SECRETARIA MUNICIPAL DA EDUCAÇÃO	753
25101 - SECRETARIA MUNICIPAL DA SAÚDE	773
26101 - SECRETARIA MUNICIPAL DO DESENVOLVIMENTO ECONÔMICO	793
27101 - SECRETARIA MUNICIPAL DA INFRAESTRUTURA	813
28101 - SECRETARIA MUNICIPAL DO URBANISMO E MEIO AMBIENTE	833
29101 - SECRETARIA MUNICIPAL DO ESPORTE E LAZER	853
30101 - SECRETARIA MUNICIPAL DO TURISMO DE FORTALEZA	873
31101 - SECRETARIA MUNICIPAL DOS DIREITOS HUMANOS E DESENVOLVIMENTO SOCIAL	893
31102 - DEPARTAMENTO MUNICIPAL DE PROTEÇÃO E DEFESA DOS DIREITOS DO CONSUMIDOR	913
32101 - SECRETARIA MUNICIPAL DA CULTURA DE FORTALEZA	933
33101 - SECRETARIA MUNICIPAL DA GESTÃO REGIONAL	953
34101 - SECRETARIA MUNICIPAL DO DESENVOLVIMENTO HABITACIONAL DE FORTALEZA	973
80101 - RECURSOS SOB A SUPERVISÃO DA SECRETARIA MUNICIPAL DAS FINANÇAS	993
80102 - RECURSOS SOB A SUPERVISÃO DA SECRETARIA MUNICIPAL DO PLANEJAMENTO, ORÇAMENTO E GESTÃO	1013
90101 - RESERVA DE CONTINGÊNCIA	1033
UNIDADES DA ADMINISTRAÇÃO INDIRETA	1053
11202 - INSTITUTO DE PLANEJAMENTO DE FORTALEZA	1054
11204 - AGÊNCIA DE FISCALIZAÇÃO DE FORTALEZA	1074
11205 - FUNDAÇÃO DE CIÊNCIA, TECNOLOGIA E INOVAÇÃO DE FORTALEZA	1094
11206 - AGÊNCIA DE DESENVOLVIMENTO DA ECONOMIA DO MAR DE FORTALEZA	1114
11902 - FUNDO MUNICIPAL DE POLÍTICAS SOBRE DROGAS	1134
13201 - AGÊNCIA DE REGULAÇÃO, FISCALIZAÇÃO E CONTROLE DOS SERVIÇOS PÚBLICOS DE SANEAMENTO AMBIENTAL	1154
13901 - FUNDO DE APERFEIÇOAMENTO DA PROCURADORIA GERAL DO MUNICÍPIO	1174



16901 - FUNDO MUNICIPAL DE JUVENTUDE DE FORTALEZA	1194
17901 - FUNDO MUNICIPAL DE SEGURANÇA CIDADÃ	1214
18201 - INSTITUTO MUNICIPAL DE DESENVOLVIMENTO DE RECURSOS HUMANOS	1234
18202 - INSTITUTO DE PREVIDÊNCIA DO MUNICÍPIO - PREVFOR	1254
18203 - INSTITUTO DE PREVIDÊNCIA DO MUNICÍPIO - ASSISTÊNCIA À SAÚDE DOS SERVIDORES DO MUNICÍPIO DE FORTALEZA	1274
18204 - FUNDO PREVIDENCIÁRIO PREVFOR/PRE	1294
19201 - AUTARQUIA MUNICIPAL DE TRÂNSITO E CIDADANIA	1314
19204 - EMPRESA DE TRANSPORTE URBANO DE FORTALEZA	1334
19901 - FUNDO MUNICIPAL DE LIMPEZA URBANA	1354
23901 - FUNDO DE INVESTIMENTO E DESENVOLVIMENTO DE ATIVIDADES DA ADMINISTRAÇÃO FAZENDÁRIA	1374
24901 - FUNDO MUNICIPAL DE EDUCAÇÃO	1394
24902 - FUNDO MUNICIPAL DE EDUCAÇÃO - INFRAESTRUTURA	1417
25201 - INSTITUTO DR. JOSE FROTA	1437
25901 - FUNDO MUNICIPAL DE SAÚDE	1457
25902 - FUNDO MUNICIPAL DE SAÚDE - INFRAESTRUTURA	1480
25908 - HOSPITAL DISTRITAL GONZAGA MOTA/BARRA DO CEARA	1500
25910 - HOSPITAL DISTRITAL EVANDRO AYRES DE MOURA	1520
25911 - HOSPITAL DISTRITAL MARIA JOSÉ BARROSO DE OLIVEIRA	1540
25913 - HOSPITAL DISTRITAL GONZAGA MOTA/JOSÉ WALTER	1560
25915 - HOSPITAL DISTRITAL GONZAGA MOTA/MESSEJANA	1580
25916 - HOSPITAL DISTRITAL EDMILSON BARROS DE OLIVEIRA	1600
25918 - HOSPITAL E MATERNIDADE DRA ZILDA ARNS NEUMANN	1620
26901 - FUNDO MUNICIPAL DE DESENVOLVIMENTO ECONÔMICO	1640
28901 - FUNDO DE DEFESA DO MEIO AMBIENTE	1660
28902 - FUNDO MUNICIPAL DE DESENVOLVIMENTO URBANO	1680
31201 - FUNDAÇÃO DA CRIANÇA E DA FAMÍLIA CIDADÃ	1700
31901 - FUNDO MUNICIPAL DE ASSISTÊNCIA SOCIAL	1720
31902 - FUNDO MUNICIPAL DE DEFESA DOS DIREITOS DA CRIANÇA E DO ADOLESCENTE	1740
31903 - FUNDO MUNICIPAL DOS DIREITOS HUMANOS DA PESSOA IDOSA	1760
31904 - FUNDO MUNICIPAL PARA PROTEÇÃO DOS DIREITOS DA PESSOA COM DEFICIÊNCIA	1780
31905 - FUNDO MUNICIPAL DE DEFESA DOS DIREITOS DIFUSOS	1800
32901 - FUNDO MUNICIPAL DE CULTURA	1820
33201 - AUTARQUIA DE URBANISMO E PAISAGISMO DE FORTALEZA	1840
34901 - FUNDO MUNICIPAL DE HABITAÇÃO DE INTERESSE SOCIAL	1860
UNIDADES DO PODER LEGISLATIVO	1880
01101 - CÂMARA MUNICIPAL DE FORTALEZA	1881
01901 - FUNDO ESPECIAL DA CÂMARA MUNICIPAL DE FORTALEZA	1901
ANEXO B - PARECER ATUARIAL	1921



INTRODUÇÃO

Em cumprimento ao disposto no inciso XVIII do art. 83 da Lei Orgânica do Município de Fortaleza e constituindo-se parte integrante da Prestação de Contas de Governo do Excelentíssimo Senhor Prefeito enviada ao Tribunal de Contas do Estado do Ceará, apresenta-se o Relatório Contábil de Propósito Geral que evidencia os resultados alcançados pelo Município de Fortaleza no exercício de 2024. Referido Relatório traz também o desempenho dos resultados da gestão da Prefeitura Municipal de Fortaleza através da consolidação das principais ações programáticas desenvolvidas com os resultados obtidos no período de 2021 a 2024.

Este Balanço foi elaborado em conformidade com as normas de Direito Financeiro estabelecidas pela Lei nº 4.320/64, as diretrizes fixadas pela Lei Complementar nº 101/2000, intitulada como Lei de Responsabilidade Fiscal - LRF, as Normas Brasileiras de Contabilidade Aplicadas ao Setor Público - NBCASP e as disposições gerais contidas no Decreto Municipal nº 16.103, de 15 de outubro de 2024, publicado no Diário Oficial do Município - DOM na mesma data, o qual dispõe sobre os procedimentos a serem adotados pelos órgãos e entidades da administração pública municipal para o encerramento do exercício financeiro de 2024.

Os dados para elaboração do Balanço Geral do Município de Fortaleza foram obtidos da escrituração contábil efetuada nos Órgãos da Administração Direta, Fundos e Entidades da Administração Indireta no Sistema de Gestão de Recursos e Planejamento de Fortaleza - Financeiro Contábil - GRPFOR-FC integrado a outros sistemas corporativos. As demonstrações contábeis são constituídas do Balanço Orçamentário, Financeiro e Patrimonial, da Demonstração das Variações Patrimoniais, da Demonstração dos Fluxos de Caixa, das Notas Explicativas, e ainda os Demonstrativos Fiscais e Anexos da Lei nº 4.320/64.

Os demonstrativos retratam a execução do Orçamento Fiscal e da Seguridade Social, abrangendo os Órgãos da Administração Direta, os Fundos e Entidades da Administração Indireta, incluindo Autarquias, Fundações do Poder Executivo e da execução do Poder Legislativo, refletindo a unificação orçamentária disposta na Lei Orçamentária Anual de 2024. Este relatório tem como objetivo oferecer subsídios essenciais à análise e verificação do perfil financeiro e patrimonial desta gestão da Prefeitura, de suas fontes e destinação de recursos, bem como de seus resultados.

PRINCIPAIS DISPOSITIVOS LEGAIS

A execução orçamentária do exercício de 2024 e os demais eventos contábeis foram realizados em consonância com as Normas e Princípios de Contabilidade Pública, bem como os demais dispositivos legais a seguir relacionados e suas alterações:

- Lei Federal nº 4.320/64, que estatui normas gerais de Direito Financeiro, aplicáveis a todas as esferas da Administração Pública;
- Lei Orgânica do Município de Fortaleza;
- Lei Complementar nº 101/00, que estabelece normas de finanças públicas voltadas para a responsabilidade na gestão fiscal;
- Lei Municipal nº 11.188, de 09 de novembro de 2021, que dispõe sobre o Plano Plurianual para o quadriênio 2022-2025;
- Lei Municipal nº 11.378, de 14 de julho de 2023, que dispõe sobre as diretrizes orçamentárias para elaboração do orçamento de 2024;
- Lei Municipal nº 11.423, de 26 de dezembro de 2023, Suplemento ao Diário Oficial do Município nº 17.729, de 26 de dezembro de 2023, que dispõe sobre a Lei Orçamentária Anual de 2024;
- Decreto Municipal nº 15.882, de 15 de janeiro de 2024, que dispõe sobre a programação orçamentária e financeira, estabelece o cronograma mensal de desembolso para o exercício de 2024;
- Decreto Municipal nº 16.103, de 15 de outubro de 2024, que dispõe sobre os procedimentos a serem adotados pelos órgãos, entidades e fundos da administração pública municipal, para o encerramento do exercício financeiro de 2024;
- Portaria Ministerial nº 163/01 e suas alterações, que dispõe sobre normas gerais de consolidação das Contas Públicas no âmbito da União, Estados, Distrito Federal e Municípios e dá outras providências;
- **Portaria Conjunta STN/SOF nº 26, de 18 de Dezembro de 2024, Portaria Conjunta STN/SRPC nº 25, de 18 de Dezembro de 2024 e Portaria STN/MF nº 2.016, de 18 de Dezembro de 2024**, que aprova a 11ª edição do Manual de Contabilidade Aplicado ao Setor Público (MCASP);
- Portaria STN nº 548, de 24 de setembro de 2015, que dispõe sobre prazos-limite de adoção dos procedimentos contábeis patrimoniais aplicáveis aos entes da Federação, com vistas à consolidação das contas públicas da União, dos estados, do Distrito Federal e dos municípios, sob a mesma base conceitual;
- Portaria STN/MF nº 699, de 07 de junho de 2023, que aprova a 14ª edição do Manual de Demonstrativos Fiscais (MDF);
- Portaria STN/MF nº 988, de 14 de junho de 2024, Altera a 14ª edição do Manual de Demonstrativos Fiscais - MDF, aprovada pela Portaria nº 699, de 7 de julho de 2023;
- Portaria STN nº 634/2013, de 19 de novembro de 2013, que dispõe sobre regras gerais acerca das diretrizes, normas e procedimentos contábeis aplicáveis aos entes da Federação, com vistas à consolidação das contas públicas da União, dos Estados e dos Municípios, sob a mesma base conceitual;
- Instrução Normativa TCM nº 02/2015, que altera a Instrução Normativa nº 02/2013 que dispõe sobre as Prestações de Contas de Governo - PCG e dá outras providências;
- Instrução Normativa TCM nº 02/2013, que dispõe sobre as Prestações de Contas de Governo - PCG e dá outras providências;
- Instrução Normativa TCM nº 01/2014, que dispõe sobre a adoção obrigatória do Plano de Contas, das Demonstrações Contábeis Aplicadas ao Setor Público e dos Procedimentos Contábeis Patrimoniais e Específicos a que se referem a Portaria STN nº 437/2012 e nº 753/2012, e dá outras providências;
- Decreto Municipal nº 13.257, de 25 de novembro de 2013, que aprova o regulamento para depreciação, amortização, exaustão, reavaliação e redução ao valor recuperável do Patrimônio Público do Município de Fortaleza;
- Decreto Municipal nº 13.936, de 21 de dezembro de 2016, que regulamenta a gestão patrimonial dos bens de consumo em almoxarifado e dos bens de uso permanente no âmbito do Poder Executivo Municipal e dá outras providências.
- Decreto Municipal nº 14.893, de 29 de dezembro de 2020, que regulamenta o cadastro e a gestão dos bens imóveis no âmbito do Poder Executivo Municipal e dá outras providências.

PRINCIPAIS DIRETRIZES CONTÁBEIS

No que se refere aos critérios contábeis, destacamos a seguir aqueles que nortearam a execução orçamentária, financeira e patrimonial da Prefeitura de Fortaleza:

- Para fins de apuração dos resultados contábeis, o exercício financeiro coincide com o ano civil, e o regime contábil sob o enfoque orçamentário adotado é o misto, com as receitas contabilizadas pela arrecadação e a despesa pelo empenho, já sob o enfoque patrimonial a Prefeitura Municipal de Fortaleza iniciou o reconhecimento por competência para Receitas e Despesas, no entanto conforme determina a Portaria STN nº 548/2015 essa implantação será gradual, conforme prazos-limite definidos no Plano de Implantação de Procedimentos Contábeis Patrimoniais;
- Para a identificação dos valores que resultam em despesa de um órgão e receita de outro, utilizam-se códigos específicos para as receitas, denominadas intraorçamentárias, e modalidade de aplicação 91 para despesas intraorçamentárias, como ocorre com as operações da previdência municipal.
- A dívida fundada foi atualizada monetariamente na seguinte conformidade:
 - Dívida contratada interna, com base na variação cambial do dólar americano para o contrato de refinanciamento da dívida externa de médio e longo prazo - DMLP e demais contratos nos índices econômicos e financeiros: UPR, TR, URTJLP (BNDES), TJLP e SELIC.
 - Dívida contratada externa, pela variação cambial do dólar americano e taxa LIBOR.
- As despesas empenhadas e não pagas até 31 de dezembro de 2024 foram inscritas em restos a pagar, distinguindo-se os processados dos não processados.
- Os ativos patrimoniais móveis foram incorporados ao patrimônio pelo custo de aquisição.
- Os bens de almoxarifado foram avaliados pelo preço médio ponderado do estoque.
- O superávit financeiro apurado em Balanço Patrimonial do exercício anterior foi utilizado para concessão de créditos suplementares no exercício em referência, nos termos do inciso I, § 1.º, do art. 43 da Lei Federal nº 4.320/64.

CAPÍTULO

1



1 - DO ORÇAMENTO DA PREFEITURA MUNICIPAL DE FORTALEZA

A Lei Orçamentária da Prefeitura de Fortaleza, para o exercício de 2024, instituída pela Lei Municipal nº 11.423, de 26 de dezembro de 2023, Suplemento ao Diário Oficial do Município nº 17.729, de 26 de dezembro de 2023, estimou a receita e fixou a despesa em R\$ 13.177.655.313,00 (treze bilhões, cento e setenta e sete milhões, seiscentos e cinquenta e cinco mil, trezentos e treze reais), representando aumento de 22,73% em relação ao orçamento do exercício anterior, no valor de R\$ 10.737.091.793,00 (dez bilhões, setecentos e trinta e sete milhões, noventa e um mil, setecentos e noventa e três reais). As receitas que mais contribuíram para o aumento, em valores nominais, foram as Transferências Correntes, Receita de Operações de Crédito e Receita de Impostos, Taxas e Contribuição de Melhoria. A Lei Orçamentária Municipal compreendeu o Orçamento Fiscal referente aos Poderes Legislativo e Executivo, seus fundos, órgãos e entidades da administração indireta, inclusive fundações mantidas pelo Poder Público e o Orçamento da Seguridade Social, que abrange todas as entidades e órgãos a ela vinculados. Segue a distribuição da Lei Orçamentária de 2024:

Tabela 1 - Lei Orçamentária 2024

TIPO ORÇAMENTO	VALOR
ORÇAMENTO FISCAL	7.926.922.831,00
ORÇAMENTO DA SEGURIDADE SOCIAL	5.250.732.482,00
TOTAL DO ORÇAMENTO	13.177.655.313,00

Fonte: LOA 2024

1.1 - Receita Total Orçada

A Receita Total foi prevista segundo suas categorias econômicas, sendo R\$ 12.196.794.526,00 (doze bilhões, cento e noventa e seis milhões, setecentos e noventa e quatro mil e quinhentos e vinte e seis reais) de Receita Corrente e R\$ 980.860.787,00 (novecentos e oitenta milhões, oitocentos e sessenta mil, setecentos e oitenta e sete reais) de Receita de Capital. Observa-se que 92,56% da Receita Prevista para 2024 enquadra-se como Receita Corrente, sendo o que é considerado uma concentração favorável, pois em geral a Receita Corrente apresenta efeito positivo sobre o Patrimônio Líquido do Município, enquanto as Receitas de Capital, 7,44%, são onerosas para o ente e não afetam o Patrimônio Líquido, exceto quando referentes à Transferência de Capital. Ao analisar a previsão total da Receita Orçamentária, percebe-se que mais da metade das estimativas fixam-se na espécie Transferências Correntes (53,75%), o que evidencia o nível de dependência financeira do município de Fortaleza em relação aos recursos oriundos de Transferências Constitucionais e Voluntárias. Vale ressaltar que o cálculo do percentual foi feito pelo valor bruto das transferências correntes, ou seja, não foi descontado o percentual de 20% dos repasses destinados ao Fundo de Manutenção e Desenvolvimento do Ensino Básico e Valorização do Magistério (FUNDEB). A tabela a seguir apresenta o detalhamento da receita prevista por origem de recursos, a qual tem por objetivo identificar a procedência das receitas quando ingressam nos cofres públicos. A classificação das origens de recursos foi definida no § 4º do art. 11 da Lei nº 4.320/64.

DESCRIÇÃO	VALOR	%
RECEITAS CORRENTES	11.367.030.880,00	86,26%
RECEITA DE IMPOSTOS, TAXAS E CONTRIBUIÇÕES DE MELHORIA	3.216.309.581	24,41%
RECEITA DE CONTRIBUIÇÕES	743.009.466	5,64%
RECEITA PATRIMONIAL	433.317.976	3,29%
RECEITA DE SERVIÇOS	154.138.797	1,17%
TRANSFERÊNCIAS CORRENTES	7.083.033.016	53,75%
OUTRAS RECEITAS CORRENTES	405.311.664	3,08%
DEDUÇÕES DE TRANSFERÊNCIAS CORRENTES	-668.089.620	-5,07%
RECEITAS DE CAPITAL	980.860.787,00	7,44%
OPERAÇÕES DE CRÉDITO	919.176.557	6,98%
AMORTIZAÇÃO DE EMPRÉSTIMOS	3.355.000	0,03%
ALIENAÇÃO DE BENS	4.287.208	0,03%
TRANSFERÊNCIAS DE CAPITAL	37.042.022	0,28%
OUTRAS RECEITAS DE CAPITAL	17.000.000	0,13%
RECEITAS INTRAORÇAMENTÁRIAS CORRENTES	829.763.646	6,30%
TOTAL DA RECEITA	13.177.655.313,00	100,00%

Fonte: LOA 2024

Dado o nível de dependência de transferências correntes, a Prefeitura vem se empenhando a cada exercício no sentido de ampliar a arrecadação própria e reduzir o percentual de dependência, perseguindo uma estratégia de gestão fiscal, cujos pilares vêm sendo o incremento da arrecadação sem aumento de impostos a partir da implementação de medidas que tornem mais eficaz a cobrança de tributos municipais. A previsão de receita está em convergência com o ementário de receita disponibilizado pela Secretaria do



Tesouro Nacional (STN) e com as tabelas de receitas divulgadas pelo Tribunal de Contas do Estado do Ceará (TCE-CE). Desta forma, além da codificação de rubricas de receitas adotadas, o município também converge na adoção de fontes de recursos e na tabela a seguir observa-se as fontes de recursos conforme previsão orçamentária:

Tabela 3 - Previsão de Receita por Fonte de Recursos

FORNTE	DESCRIÇÃO FONTE	VALOR
150000000001	Recursos não vinculados de Impostos - Poder Executivo	3.528.752.419,00
150000000002	Recursos não vinculados de Impostos - Poder Legislativo	292.173.729,00
150010010000	Recursos não vinculados de Impostos - Despesas com manutenção e desenvolvimento do ensino	1.061.170.504,00
150010020000	Recursos não vinculados de Impostos - Despesas com ações e serviços públicos de saúde	1.731.406.827,00
150100000000	Outros Recursos não Vinculados	48.429.182,00
150200000000	Recursos não vinculados da compensação de impostos	-
154000000000	Transferências do FUNDEB	181.000.000,00
154010700000	Transferências do FUNDEB - % da remuneração dos profissionais da educação básica	1.182.963.238,00
154100000000	Transferências do FUNDEB - Complementação da União - VAAF	1.000.000,00
154110700000	Transferências do FUNDEB - Complementação da União - VAAF - % remuneração dos profissionais da educação básica	605.876.960,00
154300000000	Transferências do FUNDEB - Complementação da União - VAAR	1.000.000,00
155000000000	Transferência do Salário-Educação	60.392.732,00
155200000000	Transferências de Recursos do FNDE Referentes ao Programa Nacional de Alimentação Escolar (PNAE)	45.589.509,00
156900000000	Outras Transferências de Recursos do FNDE	600.000,00
157000000000	Transferências do Governo Federal - Convênios e Instrumentos Congêneres vinculados à Educação	17.000.000,00
157100000000	Transferências do Estado referentes a Convênios e Instrumentos Congêneres vinculados à Educação	234.001,00
160000000000	Transferências do SUS - Bloco de Manutenção das Ações e Serviços Públicos de Saúde	1.146.532.332,00
160100000000	Transferências do SUS - Bloco de Estruturação da Rede de Serviços Públicos de Saúde	10.603.996,00
160200000000	Transferências do SUS - Bloco de Manutenção das ASPs - COVID-19 no bojo da ação 21CO.	2.999.023,00
160300000000	Transferências do SUS - Bloco de Estruturação da RSPS - COVID-19 no bojo da ação 21CO.	150.000,00
160400000000	Transferências destinadas aos agentes comunitários de saúde e dos agentes de combate às endemias	100.000.000,00
160500000000	Assistência financeira da União destinada à complementação - Piso Enfermagem	10.500.000,00
162100000000	Transferências Fundo a Fundo de Recursos do SUS provenientes do Governo Estadual	169.533.887,00
163100000000	Transferências do Governo Federal referentes a Convênios e Instrumentos Congêneres vinculados à Saúde	420.769,00
163200000000	Transferências do Estado referentes a Convênios e Instrumentos Congêneres vinculados à Saúde	500.000,00
165900000000	Outros Recursos Vinculados à Saúde	1.193.164,00
166000000000	Transferência de Recursos do Fundo Nacional de Assistência Social - FNAS	29.567.372,00
166100000001	Transferência de Recursos dos Fundos Estaduais de Assistência Social - FEAS	2.681.047,00
166500000100	Transferências de Convênios e Instrumentos Congêneres vinculados à Assistência Social - Governo Federal	250.000,00
170000000000	Outras Transferências de Convênios ou Instrumentos Congêneres da União	22.975.396,00
170100000000	Outras Transferências de Convênios ou Instrumentos Congêneres dos Estados	5.675.705,00
170400000000	Transferências da União Referentes a Compensações Financeiras pela Exploração de Recursos Naturais	35.393.934,00
170500000000	Transferências dos Estados Referentes a Compensações Financeiras pela Exploração de Recursos Naturais	301.977,00
170600000001	Transferência Especial da União - Emendas parlamentares individuais	5.850.000,00
171000000000	Transferência Especial dos Estados	-
171500000000	Transferências Destinadas ao Setor Cultural - LC nº 195/2022 - Art. 5º - Audiovisual	15.600.000,00
171600000000	Transferências Destinadas ao Setor cultural - LC nº 195/2022 - Art. 8º - Demais Setores da Cultura	6.500.000,00
171700000000	Assistência Financeira Transporte Coletivo - Art. 5º, Inciso IV, EC nº 123/2022	30.000,00
174900000001	Outras vinculações de transferências - Outros Convênios	80.000,00
174900000003	Outras vinculações de transferências - Recursos da Lei Aldir Blanc nº 14.017, de 29 de junho de 2020	510.000,00
175000000000	Recursos da Contribuição de Intervenção no Domínio Econômico - CIDE	1.411.928,00
175100000000	Recursos da Contribuição para o Custeio do Serviço de Iluminação Pública - COSIP	184.571.829,00
175200000000	Recursos Vinculados ao Trânsito	122.639.060,00
175400000001	Recursos de Operações de Crédito Internas	565.038.750,00
175400000002	Recursos de Operações de Crédito Externas	378.176.557,00
175500000001	Recursos de Alienação de Bens/Ativos - Administração Direta	-
175500000002	Recursos de Alienação de Bens/Ativos - Administração Direta - FIMOB	4.287.208,00
175600000001	Recursos de Alienação de Bens/Ativos - Administração Indireta	-
175700000000	Recursos de depósitos judiciais - Lides das quais o ente faz parte	17.000.000,00
175900000001	Recursos vinculados a fundos - Recursos vinculados aos Direitos Difusos	2.850.000,00
180011110100	Recursos Vinculados ao RPPS - Fundo em Capitalização (Plano Previdenciário) - Poder Executivo	24.963.087,00
180011210100	Recursos Vinculados ao RPPS - Fundo em Capitalização (Plano Previdenciário) - Poder Legislativo	150.000,00
180121110100	Recursos vinculados ao RPPS - Fundo em Repartição (Plano Financeiro) - Poder Executivo	1.090.225.708,00
180121110200	Recursos vinculados ao RPPS - Fundo em Repartição (Plano Financeiro) - Compensação Financeira	2.862.788,00
180121210100	Recursos vinculados ao RPPS - Fundo em Repartição (Plano Financeiro) - Poder Legislativo	50.000.000,00
180200000000	Recursos vinculados ao RPPS - Taxa de Administração	49.200.000,00
189900000001	Outros Recursos Vinculados - Assistência à Saúde do Servidor (IPM Saúde)	277.252.527,00
189900000002	Outros Recursos Vinculados - Fundo Especial da Câmara Municipal de Fortaleza (FECAMFOR)	50.000,00
189900000003	Outros Recursos Vinculados - CAPACITAFOR	3.450.999,00
189900000004	Outros Recursos Vinculados - Auxílio Financeiro (Lei Complementar nº 173/2020, art. 5º, i, b)	300.000,00
189900000005	Outros Recursos Vinculados - Recursos referentes à Política de Resíduos Sólidos e Afins	800.000,00
189900000006	Outros Recursos Vinculados - Recursos Estaduais da LC nº 259/2021 para o programa Nossas Guerreiras	1.050.000,00
189900000007	Outros Recursos Vinculados - Recursos destinados aos Direitos Humanos da Pessoa Idosa	8.523.368,00
189900000009	Outros Recursos Vinculados que não se enquadram nas Especificações Anteriores	382.000,00
189900000100	Outros Recursos Vinculados - Recursos Destinados aos Direitos da Criança e do Adolescente	2.647.001,00
189900000201	Outros Recursos Vinculados - Recursos Destinados ao Meio Ambiente - (FUNDEMA)	12.139.254,00
189900000202	Outros Recursos Vinculados - Recursos Destinados ao Meio Ambiente - (FUNDURB)	52.245.546,00
TOTAL		13.177.655.313,00

Fonte: GRPFOR-FC 2024

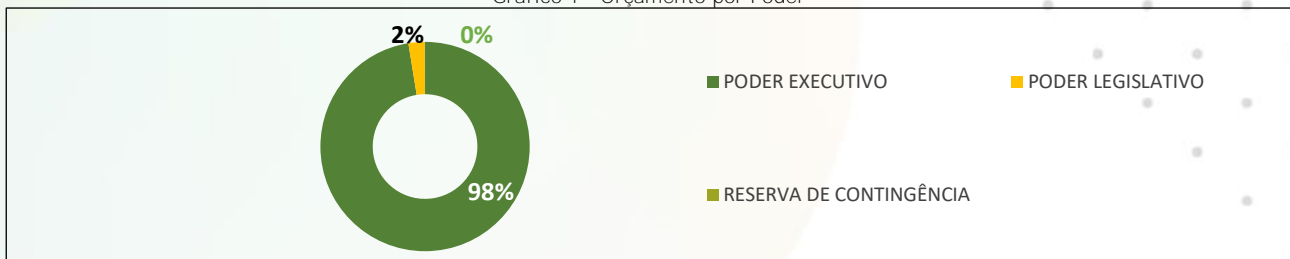


- do tesouro, compreendendo os recursos ordinários (Fonte 150000000001), recursos ordinários destinados à manutenção e desenvolvimento da educação básica (Fonte 150010010000), recursos ordinários destinados às ações e serviços públicos de saúde (Fonte 150010020000), recursos ordinários destinados ao Poder Legislativo (Fonte 150000000002), Outros Recursos Não Vinculados (Fonte 150100000000);
- de transferências, tais como os recursos destinados ao Fundo de Manutenção do Desenvolvimento da Educação Básica e Valorização do Magistério - FUNDEB (Fontes 154010700000, 154110700000, 154100000000, 154000000000 e 154300000000), ao Salário Educação (Fonte 155000000000), as transferências do Fundo Nacional de Desenvolvimento do Ensino - FNDE (Fontes 155200000000 e 156900000000), do Sistema Único de Saúde - SUS (Fontes 160000000000, 160100000000, 160200000000, 160300000000 e 162100000000), do Fundo Nacional de Assistência Social (Fonte 166000000000), do Fundo Estadual de Assistência Social (Fonte 166100000001), Recursos Vinculados ao RPPS (Fontes 180011110100, 180011110200, 180200000000, 180011210100, 180121110100 e 180121210100), Royalties do Petróleo (Fonte 170400000000 e 170500000000), e de transferências voluntárias (Fontes 157000000000, 157100000000, 163100000000, 163200000000, 166500000100, 170000000000, 170100000000, 174900000001);
- da contribuição de Intervenção do Domínio Econômico - CIDE (Fonte 175000000000) e da contribuição para o Custeio da Iluminação Pública Municipal - COSIP (Fonte 175100000000);
- de outras fontes, compreendendo as demais não previstas nos itens anteriores, como operações de crédito e recursos vinculados ao trânsito.

1.2 - Despesa Total Fixada

A despesa orçamentária foi fixada com a seguinte distribuição institucional:

Gráfico 1 - Orçamento por Poder



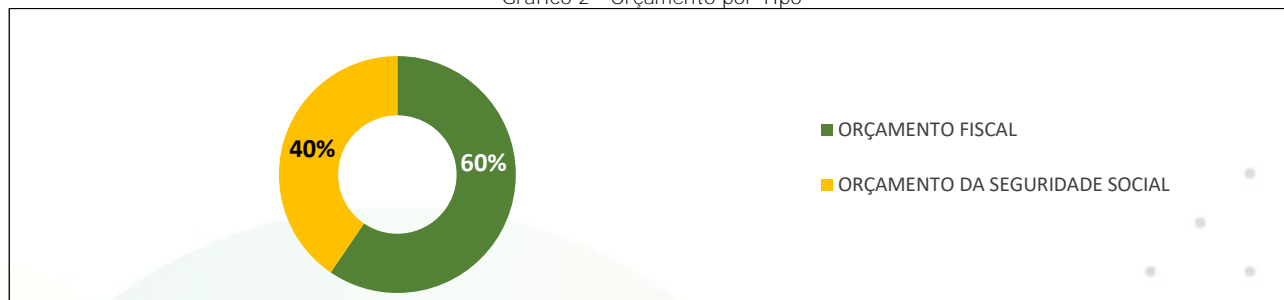
Fonte: LOA 2024

Do montante orçamentário autorizado, cerca de 97,76% se destinaram às ações do Poder Executivo, ou seja, R\$ 12.882.130.103,00 (doze bilhões, oitocentos e oitenta e dois milhões, cento e trinta mil e cento e três reais), pouco mais de 2,2% do orçamento foi destinado ao Poder Legislativo perfazendo um total de R\$ 292.223.729,00 (duzentos e noventa e dois milhões, duzentos e vinte e três mil, setecentos e vinte e nove reais) e o valor de R\$ 3.301.481,00 (três milhões, trezentos e um mil, quatrocentos e oitenta e um reais) na Reserva de Contingência.

Os gastos totais do Poder Legislativo devem obedecer a um limite, estabelecido no Artigo 29-A da Constituição Federal. Para o ano de 2024, o limite, calculado sobre o montante das Receitas Tributárias, de Contribuições e Transferências efetivamente arrecadadas no ano de 2023, foi estabelecido em R\$ 289.870.883,53 (duzentos e oitenta e nove milhões, oitocentos e setenta mil, oitocentos e oitenta e três reais e cinquenta e três centavos). Dessa forma, o limite mensal ficou em R\$ 24.155.906,96 (vinte e quatro milhões, cento e cinquenta e cinco mil, novecentos e seis reais e noventa e seis centavos), conforme Decreto nº 15.881, de 12 de janeiro de 2024. Os grupos de despesa foram estruturados conforme Tabela 4 mais adiante, sendo o valor de R\$ 3.301.481,00 (três milhões, trezentos e um mil, quatrocentos e oitenta e um reais) destinado a Reserva de Contingência para a cobertura de eventos fiscais imprevistos e passivos contingentes, conforme dispõe o Art. 5º, inciso III, “b”, da LRF.

Adicionando-se o valor da reserva de contingência ao das demais despesas, tem-se um total geral de R\$ 13.177.655.313,00 (treze bilhões, cento e setenta e sete milhões, seiscentos e cinquenta e cinco mil, trezentos e treze reais), que equivale ao somatório da receita prevista. A Lei Orçamentária de 2024 destinou 60,15% (R\$ 7.926.922.831,00 - sete bilhões, novecentos e vinte e seis milhões, novecentos e vinte e dois mil e oitocentos e trinta e um reais) ao orçamento fiscal e 39,85% (R\$ 5.250.732.482,00 - cinco bilhões, duzentos e cinquenta milhões, setecentos e trinta e dois mil, quatrocentos e oitenta e dois reais) ao orçamento da seguridade social.

Gráfico 2 - Orçamento por Tipo



Fonte: LOA 2024

O Orçamento Fiscal concentra 44,86% dos recursos nas despesas com pessoal e encargos sociais, 31,75% em Outras Despesas Correntes, 14,50% em Investimentos, 4,10% com Amortização e Encargos da Dívida, 0,13% com Inversões Financeiras e 0,04% com Reserva de Contingência. Já o Orçamento da Seguridade Social está dividido em despesas com Pessoal e Encargos (56,17%), Outras Despesas Correntes (41,51%) e Investimentos (2,32%). Os dois Orçamentos (Fiscal e Seguridade) apresentam 87,79% dos recursos em Despesas Correntes, 12,19% em Despesas de Capital e 0,025% em Reserva de Contingência.

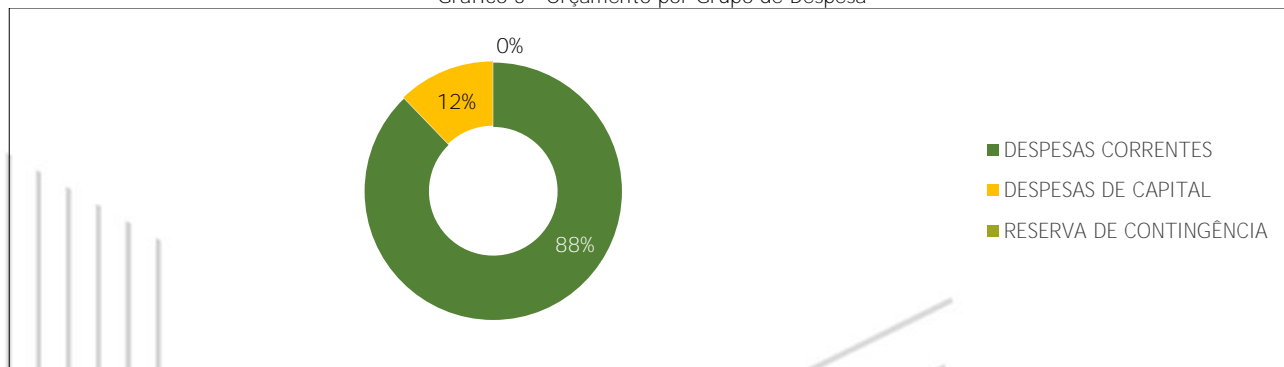
As despesas correntes financiam o custeio da máquina pública como as despesas com a folha de pagamento e o custeio de escolas, hospitais, serviços administrativos, dentre outras, ou seja, referem-se à manutenção dos serviços já prestados à sociedade. As despesas de capital em geral relacionam-se com novos serviços, como investimentos propostos pela administração para ampliar ou criar novas ofertas de serviços para a população fortalezense, além da amortização da dívida.

Tabela 4 - Orçamento por Grupo de Despesa

ORÇAMENTO FISCAL			ORÇAMENTO DA SEGURIDADE SOCIAL			ORÇAMENTO GERAL		
DESPESAS CORRENTES	6.439.480.006	81,24%	DESPESAS CORRENTES	5.129.142.179	97,68%	DESPESAS CORRENTES	11.568.622.185	87,79%
PESSOAL E ENCARGOS SOCIAIS	3.555.858.454	44,86%	PESSOAL E ENCARGOS SOCIAIS	2.949.351.017	56,17%	PESSOAL E ENCARGOS SOCIAIS	6.505.209.471	49,37%
JUROS E ENCARGOS DA DÍVIDA	367.000.000	4,63%	JUROS E ENCARGOS DA DÍVIDA	-	0,00%	JUROS E ENCARGOS DA DÍVIDA	367.000.000	2,79%
OUTRAS DESPESAS CORRENTES	2.516.621.552	31,75%	OUTRAS DESPESAS CORRENTES	2.179.791.162	41,51%	OUTRAS DESPESAS CORRENTES	4.696.412.714	35,64%
DESPESAS DE CAPITAL	1.484.141.344	18,72%	DESPESAS DE CAPITAL	121.590.303	2,32%	DESPESAS DE CAPITAL	1.605.731.647	12,19%
INVESTIMENTOS	1.149.134.136	14,50%	INVESTIMENTOS	121.590.303	2,32%	INVESTIMENTOS	1.270.724.439	9,64%
INVERSÕES FINANCEIRAS	10.007.208	0,13%	INVERSÕES FINANCEIRAS	-	0,00%	INVERSÕES FINANCEIRAS	10.007.208	0,08%
AMORTIZAÇÃO DA DÍVIDA	325.000.000	4,10%	AMORTIZAÇÃO DA DÍVIDA	-	0,00%	AMORTIZAÇÃO DA DÍVIDA	325.000.000	2,47%
RESERVA DE CONTINGÊNCIA	3.301.481	0,04%	RESERVA DE CONTINGÊNCIA	-	0,00%	RESERVA DE CONTINGÊNCIA	3.301.481	0,025%
TOTAL	7.926.922.831	100%	TOTAL	5.250.732.482	100%	TOTAL	13.177.655.313	100%

Fonte: LOA 2024

Gráfico 3 - Orçamento por Grupo de Despesa



Fonte: LOA 2024



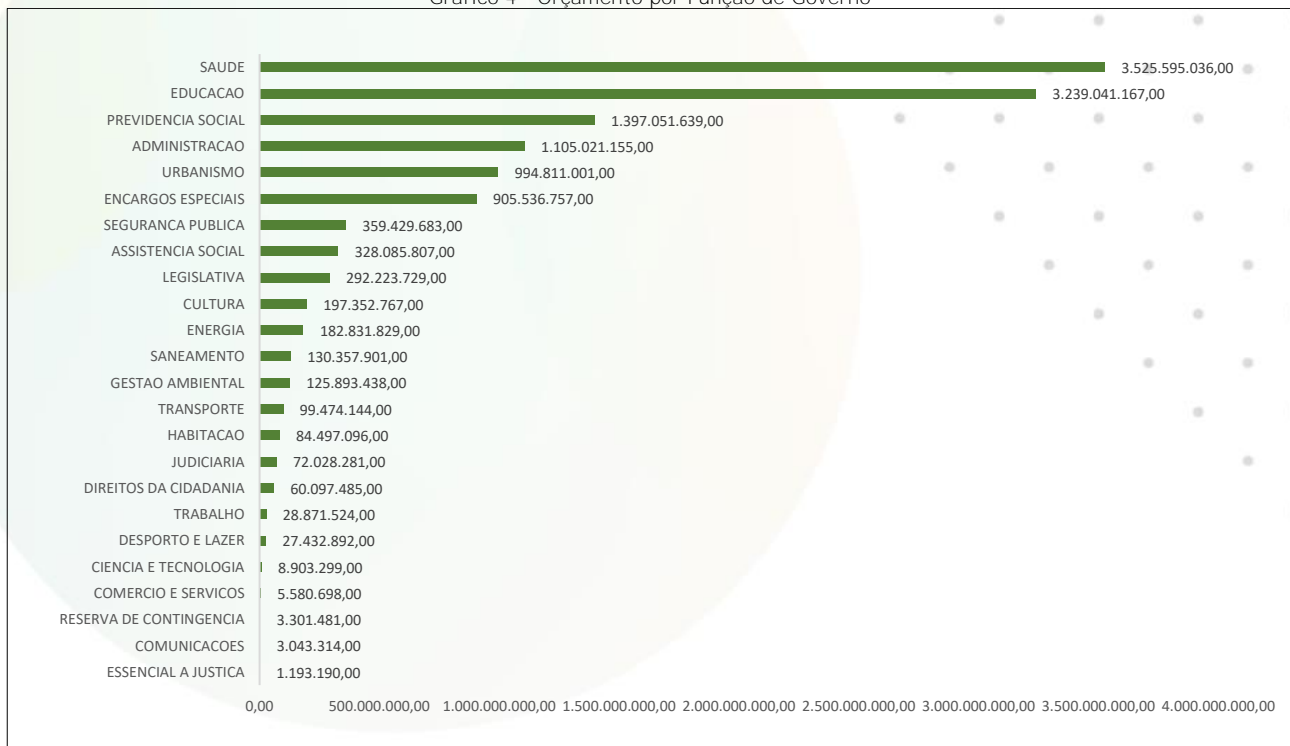
Tabela 5 - Orçamento por Função de Governo

FUNÇÃO	VALOR	%	FUNÇÃO	VALOR	%
10 SAUDE	3.525.595.036,00	26,75%	18 GESTAO AMBIENTAL	125.893.438,00	0,96%
12 EDUCACAO	3.239.041.167,00	24,58%	26 TRANSPORTE	99.474.144,00	0,75%
09 PREVIDENCIA SOCIAL	1.397.051.639,00	10,60%	16 HABITACAO	84.497.096,00	0,64%
04 ADMINISTRACAO	1.105.021.155,00	8,39%	02 JUDICIARIA	72.028.281,00	0,55%
15 URBANISMO	994.811.001,00	7,55%	14 DIREITOS DA CIDADANIA	60.097.485,00	0,46%
28 ENCARGOS ESPECIAIS	905.536.757,00	6,87%	11 TRABALHO	28.871.524,00	0,22%
06 SEGURANCA PUBLICA	359.429.683,00	2,73%	27 DESPORTO E LAZER	27.432.892,00	0,21%
08 ASSISTENCIA SOCIAL	328.085.807,00	2,49%	19 CIENCIA E TECNOLOGIA	8.903.299,00	0,07%
01 LEGISLATIVA	292.223.729,00	2,22%	23 COMERCIO E SERVICOS	5.580.698,00	0,04%
13 CULTURA	197.352.767,00	1,50%	99 RESERVA DE CONTINGENCIA	3.301.481,00	0,03%
25 ENERGIA	182.831.829,00	1,39%	24 COMUNICACOES	3.043.314,00	0,02%
17 SANEAMENTO	130.357.901,00	0,99%	03 ESSENCIAL A JUSTICA	1.193.190,00	0,01%
TOTAL				13.177.655.313,00	100,00%

Fonte: GRPFOR-FC 2024

A portaria nº 42/99, do Ministério de Planejamento, Orçamento e Gestão (MPOG) trouxe a classificação das despesas públicas através de funções de governo. Das 28 funções existentes, a Lei de Orçamento alocou recursos em 23, cabendo à Função Saúde a maior parte (26,75%), seguido por Educação (24,58%), Previdência Social (10,60%) e Administração (8,39%), conforme demonstrado na tabela acima. A rubrica Reserva de Contingência aparece na tabela para consolidar o valor total da despesa autorizada no orçamento, que é de R\$ 13.177.655.313,00 (treze bilhões, cento e setenta e sete milhões, seiscentos e cinquenta e cinco mil e trezentos e treze reais).

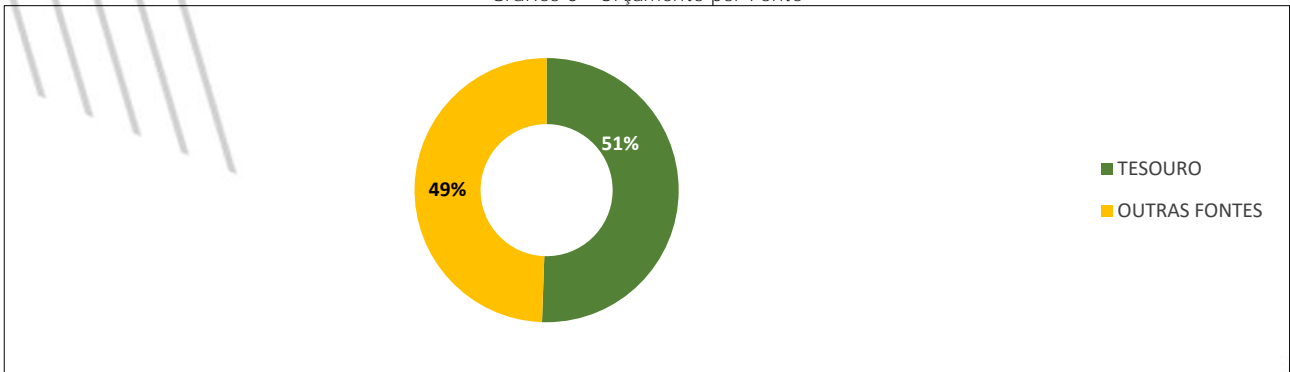
Gráfico 4 - Orçamento por Função de Governo



Fonte: GRPFOR-FC 2024

Quanto à origem dos recursos, 50,55% (R\$ 6.661.932.661,00 - seis bilhões, seiscentos e sessenta e um milhões, novecentos e trinta e dois mil, seiscentos e sessenta e um reais) são provenientes de recursos do tesouro e 49,45% (R\$ 6.515.722.652,00 - seis bilhões, quinhentos e quinze milhões, setecentos e vinte e dois mil, seiscentos e cinquenta e dois reais) de demais fontes.

Gráfico 5 - Orçamento por Fonte



Fonte: GRPFOR-FC 2024

Do total orçado para 2024, 47,11% é destinado às Despesas Correntes do Tesouro e 3,42% às Despesas de Capital. Já nos recursos de Outras Fontes, 40,68% destinam-se às Despesas Correntes e 8,77% às Despesas de Capital. Observa-se, através da Tabela abaixo, que a Lei Orçamentária Anual previu um superávit corrente de R\$ 628.172.341,00 (seiscentos e vinte e oito milhões, cento e setenta e dois mil, trezentos e quarenta e um reais). Esse superávit está previsto para financiar cerca de 64,04% da Despesa de Capital fixada na LOA. Dessa forma evidencia-se a previsão de financiar parte dos investimentos com recursos não onerosos.

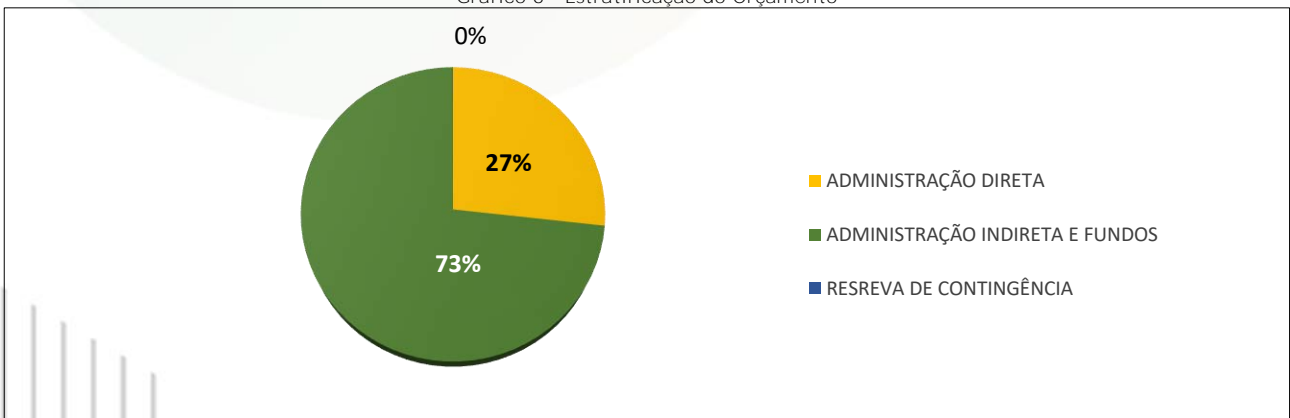
Tabela 6 - Orçamento por Fonte, Categoria e Tipo

ESPECIFICAÇÃO	ORÇAMENTO INICIAL	%
1. RECEITA TOTAL	13.177.655.313,00	100,00%
1.1.1. RECEITAS CORRENTES	12.035.120.500,00	91,33%
1.1.2. RECEITAS DE CAPITAL	980.860.787,00	7,44%
1.1.3. RECEITAS INTRAORÇAMENTÁRIAS CORRENTES	829.763.646,00	6,30%
1.1.5. DEDUÇÕES DA RECEITA	-668.089.620,00	-5,07%
1. DESPESA TOTAL	13.177.655.313,00	100,00%
1.1. DO TESOURO	6.661.932.661,00	50,55%
1.1.1. DESPESAS CORRENTES	6.208.591.116,00	47,11%
1.1.2. DESPESAS DE CAPITAL	450.040.064,00	3,42%
1.1.3. RESERVA DE CONTINGÊNCIA	3.301.481,00	0,03%
1.2. DE OUTRAS FONTES	6.515.722.652,00	49,45%
1.2.1. DESPESAS CORRENTES	5.360.031.069,00	40,68%
1.2.2. DESPESAS DE CAPITAL	1.155.691.583,00	8,77%
2. ORÇAMENTO POR TIPO	13.177.655.313,00	100,00%
2.1. ORÇAMENTO FISCAL	7.926.922.831,00	60,15%
2.2. ORÇAMENTO DA SEGURIDADE SOCIAL	5.250.732.482,00	39,85%

Fonte: GRPFOR-FC 2024

Segue a distribuição do orçamento consignado pela LOA às Administrações Direta e Indireta e Fundos.

Gráfico 6 - Estratificação do Orçamento



Fonte: GRPFOR-FC 2024

Tabela 7 - Estratificação do Orçamento

UNIDADE ORÇAMENTÁRIA	VALOR	%	UNIDADE ORÇAMENTÁRIA	VALOR	%
ADM. DIRETA	3.526.645.869,00	26,76%	HDEAM	17.202.341,00	0,13%
FME	3.025.307.785,00	22,96%	HDMJBO	14.956.979,00	0,11%
FMS	2.439.544.698,00	18,51%	HDGM-JW	14.765.108,00	0,11%
IPM	1.381.848.526,00	10,49%	CITINOVA	13.128.299,00	0,10%
IJF	643.945.996,00	4,89%	ACFOR	11.124.278,00	0,08%
FUNLIMP	345.753.490,00	2,62%	FMDPI	11.020.961,00	0,08%
CMF	292.173.729,00	2,22%	IPPLAN	10.835.766,00	0,08%
IPM SAUDE	277.253.527,00	2,10%	HDGM-BC	9.377.315,00	0,07%
AMC	198.642.390,00	1,51%	HEBO	6.722.697,00	0,05%
FMAS	183.983.371,00	1,40%	FUNDEMA	6.599.854,00	0,05%
FME - INFRA	113.251.830,00	0,86%	FMDE	6.591.000,00	0,05%
AGEFIS	95.393.062,00	0,72%	FMDCA	6.147.001,00	0,05%
FMHIS	78.342.827,00	0,59%	FMDPD	3.030.177,00	0,02%
URBFOR	73.711.146,00	0,56%	FMDDD	2.850.000,00	0,02%
FMS - INFRA	64.987.946,00	0,49%	FMPD	2.290.000,00	0,02%
ETUFOR	55.901.728,00	0,42%	FUNDURB	2.010.000,00	0,02%
FMJF	55.103.839,00	0,42%	ADEMFOR	1.796.000,00	0,01%
FIDAF	41.930.896,00	0,32%	FAPGM	1.193.190,00	0,01%
FUNCI	35.007.280,00	0,27%	HDGM-ME	645.700,00	0,00%
IMPARH	28.237.048,00	0,21%	FMSC	163.000,00	0,00%
FMC	26.775.908,00	0,20%	FECMF	50.000,00	0,00%
FPREV	25.589.057,00	0,19%	RESREVA DE CONTINGÊNCIA	3.301.481,00	0,03%
HMZAN	22.522.218,00	0,17%	TOTAL	13.177.655.313,00	100,00%

Fonte: GRPFOR-FC 2024

Dos recursos consignados na Lei Orçamentária Anual, 26,76%, ou R\$ 3.526.645.869,00 (três bilhões, quinhentos e vinte e seis milhões, seiscentos e quarenta e cinco mil, oitocentos e sessenta e nove reais), foram destinados aos Órgãos da Administração Direta, 73,21%, ou R\$ 9.647.707.963,00 (nove bilhões, seiscentos e quarenta e sete milhões, setecentos e sete mil, novecentos e sessenta e três reais) tiveram como destinação os Órgãos da Administração Indireta e os Fundos e 0,03%, ou R\$ 3.301.481,00 (três milhões, trezentos e um mil, quatrocentos e oitenta e um reais) corresponde à Reserva de Contingência. A tabela a seguir apresenta a distribuição do orçamento entre os órgãos da administração direta.

Tabela 8 - Orçamento da Administração Direta

UNIDADE ORÇAMENTÁRIA	VALOR	%
RECURSOS SOB SUPERVISÃO DA SECRETARIA MUNICIPAL DAS FINANÇAS	896.460.000,00	25,42%
SECRETARIA MUNICIPAL DA INFRAESTRUTURA	587.428.647,00	16,66%
SECRETARIA MUNICIPAL DO PLANEJAMENTO, ORÇAMENTO E GESTÃO	361.257.873,00	10,24%
SECRETARIA MUNICIPAL DA GESTÃO REGIONAL	357.464.936,00	10,14%
SECRETARIA MUNICIPAL DA CONSERVAÇÃO E SERVIÇOS PÚBLICOS	329.713.498,00	9,35%
GUARDA MUNICIPAL DE FORTALEZA	208.706.683,00	5,92%
SECRETARIA MUNICIPAL DE GOVERNO	163.562.412,00	4,64%
SECRETARIA MUNICIPAL DAS FINANÇAS	137.099.195,00	3,89%
SECRETARIA MUNICIPAL DA CULTURA DE FORTALEZA	85.681.728,00	2,43%
SECRETARIA MUNICIPAL DO URBANISMO E MEIO AMBIENTE	73.948.031,00	2,10%
PROCURADORIA GERAL DO MUNICÍPIO	70.203.904,00	1,99%
SEC. MUN. DOS DIREITOS HUMANOS E DESENVOLVIMENTO SOCIAL	57.000.513,00	1,62%
SECRETARIA MUNICIPAL DE SEGURANÇA CIDADÃ	33.119.231,00	0,94%
SECRETARIA MUNICIPAL DO ESPORTE E LAZER	32.455.125,00	0,92%
SECRETARIA MUNICIPAL DO DESENVOLVIMENTO ECONÔMICO	30.826.343,00	0,87%
GABINETE DO PREFEITO	22.195.195,00	0,63%
RECURSOS SOB SUPERVISÃO DA SEC. MUNICIPAL DE PLANEJAMENTO, ORÇAMENTO E GESTÃO	21.440.034,00	0,61%
CENTRAL DE LICITAÇÕES DA PREFEITURA DE FORTALEZA	12.094.998,00	0,34%
CONTROLADORIA E OUVIDORIA GERAL DO MUNICÍPIO	10.901.770,00	0,31%
COORDENADORIA ESPECIAL DE PROTEÇÃO E BEM-ESTAR ANIMAL	8.489.261,00	0,24%
SECRETARIA MUNICIPAL DO TURISMO DE FORTALEZA	6.745.698,00	0,19%
SECRETARIA MUNICIPAL DO DES. HABITACIONAL DE FORTALEZA	6.154.269,00	0,17%
GABINETE DO VICE-PREFEITO	5.537.436,00	0,16%
DEPARTAMENTO MUN. DE PROTEÇÃO E DEFESA DOS DIREITOS DO CONSUMIDOR	4.131.640,00	0,12%
SECRETARIA MUNICIPAL DA JUVENTUDE	4.027.449,00	0,11%
TOTAL	3.526.645.869,00	100,00%

Fonte: GRPFOR-FC 2024

No Orçamento Inicial da Administração Direta são contempladas 25 Unidades Orçamentárias, compreendendo os Órgãos do Poder Executivo e os Encargos Gerais do Município sob a supervisão da Secretaria das Finanças (SEFIN) e da Secretaria de Planejamento, Orçamento e Gestão (SEPOG). Para os Encargos Gerais foi fixado o valor de R\$ 917.900.034,00 (novecentos e dezessete milhões, novecentos mil, trinta e quatro reais), representando 26,03% do Orçamento da Administração Direta. Deste valor, R\$ 896.460.000,00 (oitocentos e noventa e seis milhões, quatrocentos e sessenta mil reais) são para atender a pagamentos de encargos e amortização da Dívida Pública e encargos judiciais, sob responsabilidade da Secretaria Municipal das Finanças e R\$ 21.440.034,00 (vinte e um milhões, quatrocentos e quarenta mil,



trinta e quatro reais) para o pagamento de encargos sob supervisão da Secretaria de Planejamento, Orçamento e Gestão do Município. A seguir temos as finalidades das 5 Unidades Orçamentárias que detêm 71,81% do orçamento da Administração Direta:

A unidade orçamentária - Recursos sob a Supervisão da Secretaria Municipal das Finanças de Fortaleza - SEFIN tem por objetivo segregar despesas que, apesar de supervisionadas pela Secretaria Municipal das Finanças, não são específicas dessa setorial, mas do Município de Fortaleza, como por exemplo o pagamento da dívida consolidada, sentenças judiciais e prêmios do Programa Nota Fortaleza.

A Secretaria Municipal da Infraestrutura tem por finalidade o planejamento, implantação e monitoramento da infraestrutura concernentes às obras públicas municipais.

A Secretaria Municipal do Planejamento, Orçamento e Gestão, tem como finalidade planejar, coordenar, articular, gerenciar e controlar as ações de gestão municipal.

A Secretaria Municipal da Gestão Regional tem por finalidade a implantação da Política de Acolhimento ao Cidadão, articulando ações intersetoriais com os diversos órgãos e entidades da Administração Municipal e executando intervenções e serviços relacionados ao cuidado com os espaços urbanos e equipamentos públicos.

A Secretaria Municipal da Conservação e Serviços Públicos tem como finalidade o estabelecimento de políticas, diretrizes e gestão da conservação e dos serviços públicos do município, compreendendo, dentre outras, políticas de trânsito, transporte público, limpeza urbana e iluminação pública.

Tabela 9 - Orçamento da Administração Indireta e Fundos

UNIDADE ORÇAMENTÁRIA	VALOR	%	UNIDADE ORÇAMENTÁRIA	VALOR	%
FME	3.025.307.785,00	31,36%	HDEAM	17.202.341,00	0,18%
FMS	2.439.544.698,00	25,29%	HDMJBO	14.956.979,00	0,16%
IPM	1.381.848.526,00	14,32%	HDGM-JW	14.765.108,00	0,15%
IJF	643.945.996,00	6,67%	CITINOVA	13.128.299,00	0,14%
FUNLIMP	345.753.490,00	3,58%	ACFOR	11.124.278,00	0,12%
CMF	292.173.729,00	3,03%	FMDPI	11.020.961,00	0,11%
IPM SAUDE	277.253.527,00	2,87%	IPPLAN	10.835.766,00	0,11%
AMC	198.642.390,00	2,06%	HDGM-BC	9.377.315,00	0,10%
FMAS	183.983.371,00	1,91%	HEBO	6.722.697,00	0,07%
FME - INFRA	113.251.830,00	1,17%	FUNDEMA	6.599.854,00	0,07%
AGEFIS	95.393.062,00	0,99%	FMDE	6.591.000,00	0,07%
FMHIS	78.342.827,00	0,81%	FMDCA	6.147.001,00	0,06%
URBFOR	73.711.146,00	0,76%	FMDPD	3.030.177,00	0,03%
FMS - INFRA	64.987.946,00	0,67%	FMDDD	2.850.000,00	0,03%
ETUFOR	55.901.728,00	0,58%	FMPD	2.290.000,00	0,02%
FMJF	55.103.839,00	0,57%	FUNDURB	2.010.000,00	0,02%
FIDAF	41.930.896,00	0,43%	ADEMFOR	1.796.000,00	0,02%
FUNCI	35.007.280,00	0,36%	FAPGM	1.193.190,00	0,01%
IMPARH	28.237.048,00	0,29%	HDGM-ME	645.700,00	0,01%
FMC	26.775.908,00	0,28%	FMSC	163.000,00	0,00%
FPREV	25.589.057,00	0,27%	FECMF	50.000,00	0,00%
HMZAN	22.522.218,00	0,23%	TOTAL	9.647.707.963,00	100,00%


Fonte: GRPFOR-FC

A Administração Indireta concentra 33,53% dos seus recursos nos hospitais e Fundo Municipal de Saúde, 32,53% no Fundo Municipal de Educação e 14,32% no Instituto de Previdência do Município - IPM PREVIFOR. O restante (19,62%) foi distribuído entre as outras 30 unidades orçamentárias.



CAPÍTULO

2



2 - DA EXECUÇÃO ORÇAMENTÁRIA DA PREFEITURA MUNICIPAL DE FORTALEZA

2.1 - Cenário Macroeconômico

2.1.1 - A Economia Mundial

O cenário global no início de 2025 é marcado por um ambiente de ajustes econômicos em meio a desafios estruturais e conjunturais. Apesar da redução das pressões inflacionárias globais observadas ao longo de 2024, o combate à inflação e a estabilização das economias continuam no centro das estratégias econômicas das principais potências mundiais.

O arrefecimento da inflação global, deverá fechar, segundo Fundo Monetário Internacional (FMI), em 5,8% no exercício de 2024, permitindo que bancos centrais em economias avançadas iniciassem um ciclo de flexibilização monetária moderada, com cortes pontuais nas taxas de juros. Nos EUA, o Federal Reserve encerrou o ano com uma taxa básica de 4,5%, enquanto o Banco Central Europeu (BCE) ajustou sua política para 3,75%. No entanto, as taxas de juros permanecem elevadas em relação às médias históricas, pressionando o custo do crédito e inibindo um crescimento econômico mais robusto.

A recuperação econômica é desigual entre regiões. Enquanto economias asiáticas, lideradas pela China e pela Índia, apresentam crescimento sólido, com taxas de 4,9% e 6,7% respectivamente, economias desenvolvidas lutam contra desacelerações e desafios fiscais. A guerra na Ucrânia continua impactando a segurança energética europeia, mas medidas de transição para energias renováveis mostraram avanços significativos em 2024. Já a escalada das tensões no Oriente Médio, incluindo os desdobramentos do conflito entre Israel e Hamas, gerou nova volatilidade nos preços do petróleo, que chegaram a picos de US\$ 92 por barril, antes de estabilizarem em torno de US\$ 80.

O comércio internacional também enfrenta obstáculos. A manutenção de disputas comerciais entre os EUA e a China e a reorganização de cadeias produtivas, buscando menor dependência de determinados países, elevam os custos de produção em setores estratégicos como semicondutores e energia verde.

Para 2025, o FMI projeta um crescimento global de 3,2%, com destaque para mercados emergentes que, apesar das condições financeiras adversas, demonstram resiliência impulsionada por consumo interno e investimentos estrangeiros. O desafio global permanece na reconciliação entre políticas monetárias menos restritivas e estratégias fiscais sustentáveis, enquanto se promove a inclusão econômica e a transição energética.

2.1.2 - A Economia Brasileira

No início de 2025, a economia brasileira depara-se com um cenário desafiador, caracterizado pela elevação da taxa básica de juros. Após um período de crescimento moderado em 2024, quando o PIB registrou uma expansão de aproximadamente 3,5%, o panorama econômico revela incertezas ocasionadas pela escalada inflacionária e pela necessidade de adoção de medidas monetárias mais restritivas. A taxa Selic, que encerrou 2024 em 12,25%, apresenta tendência de alta e, conforme projeções do Boletim Focus, pode alcançar 15%. Esse movimento reflete os esforços do Banco Central para controlar pressões inflacionárias persistentes. Tal elevação tem impactos significativos sobre o crédito, podendo gerar desaceleração da atividade econômica e impondo novos desafios tanto às empresas quanto aos consumidores, ao mesmo tempo em que o governo enfrenta a difícil tarefa de equilibrar as metas fiscais e preservar a confiança dos mercados.

A inflação medida pelo IPCA fechou 2024 em 4,83%, pouco acima do limite superior da meta estipulada, com destaque para uma maior resiliência na inflação de serviços do que a projetada em função de um hiato do produto mais positivo. Em função da materialização de riscos, o Comitê de Política Monetária (Copom) avaliou que o cenário se mostra menos incerto e mais adverso. Persiste, no entanto, uma assimetria altista no balanço de riscos para os cenários prospectivos para a inflação.

A política fiscal permaneceu como tema central em 2024, evidenciando o esforço do Governo Federal para equilibrar, conferir maior previsibilidade e disciplinar as contas públicas. Entretanto, a percepção dos agentes econômicos em relação ao recente anúncio fiscal impactou, de maneira significativa, os preços de

ativos e as expectativas de mercado, especialmente no que diz respeito ao prêmio de risco, às projeções de inflação e à taxa de câmbio.

De fato, as expectativas inflacionárias, medidas por diversos instrumentos e provenientes de diferentes grupos de agentes, apresentaram elevação em todos os horizontes, sinalizando uma desancoragem adicional. Observa-se que tanto o prêmio de inflação derivado dos instrumentos financeiros quanto as expectativas de inflação registraram alta no período, agravando o cenário inflacionário. Esse contexto demanda uma política monetária mais contracionista.

Outro destaque foi o impacto inicial da Reforma Tributária, cuja primeira fase entrou em vigor no início de 2025. A unificação de impostos sobre consumo (com a criação do IBS e CBS) trouxe uma expectativa de simplificação tributária e de maior competitividade para o ambiente de negócios. No entanto, setores intensivos em mão de obra, como serviços, ainda demonstram preocupações com o aumento da carga tributária no curto prazo.

Em 2025, o desafio será manter o crescimento econômico enquanto se busca uma transição para uma economia mais produtiva e sustentável. Acelerar a implementação de políticas voltadas à inovação tecnológica, energia renovável e capacitação da força de trabalho será fundamental para colocar o Brasil em uma trajetória de crescimento inclusivo e de longo prazo.

2.2 - Execução Orçamentária

O Balanço Orçamentário é o instrumento que demonstra a execução orçamentária da entidade pública e deve atender ao disposto no art. 102 da Lei nº 4.320/64 e ao que determina a Parte V do Manual de Contabilidade Aplicado ao Setor Público, apresentando as receitas previstas e as despesas fixadas em confronto com os ingressos orçamentários e as despesas empenhadas. A tabela a seguir apresenta o comparativo entre a receita prevista e a receita arrecadada, onde pode-se observar que a receita realizada atingiu o montante de R\$ 13.447.024.577,87 (treze bilhões, quatrocentos e quarenta e sete milhões, vinte e quatro mil, quinhentos e setenta e sete reais e oitenta e sete centavos) demonstrando um excesso de arrecadação no montante de R\$ 269.369.264,87 (duzentos e sessenta e nove milhões, trezentos e sessenta e nove mil, duzentos e sessenta e quatro reais e oitenta e sete centavos), superando em cerca de 2% o valor previsto na LOA 2024. Verifica-se que houve um excesso de arrecadação na maioria das receitas, no entanto, a receita que mais superou a previsão para o exercício foi a de Taxas, onde a arrecadação superou em mais de 100% o valor previsto. Salienta-se que a previsão para referida receita em 2024 foi realizada com base na arrecadação do exercício anterior, no entanto a arrecadação em 2023 foi pequena em virtude da liminar que suspendeu por certo período a cobrança da Taxa de Manejo de Resíduos Sólidos Urbano - TMRSU. Outras apresentaram uma arrecadação abaixo do esperado, como ITBI (96,96%), Receita de Serviços (85,90%), Outras Receitas Correntes (58,72%) e Receitas de Capital (61,40%).

Da receita orçamentária arrecadada no exercício de 2024, R\$ 12.844.798.216,32 (doze bilhões, oitocentos e quarenta e quatro milhões, setecentos e noventa e oito mil, duzentos e dezesseis reais e trinta e dois centavos) corresponde à Receita Corrente e R\$ 602.226.361,55 (seiscentos e dois milhões, duzentos e vinte e seis mil, trezentos e sessenta e um reais e cinquenta e cinco centavos) à Receita de Capital, o que significa que 95,52% dos recursos foram arrecadados sem gerar ônus para o município de Fortaleza.

Tabela 10 - Receita Prevista X Receita Arrecadada 2024

RECEITAS	PREVISÃO INICIAL	ARRECADADO	%
RECEITA CORRENTE	12.196.794.526,00	12.844.798.216,32	105,31%
RECEITA TRIBUTÁRIA	3.216.309.581,00	3.592.275.195,40	111,69%
IMPOSTOS	3.127.691.667,00	3.402.783.107,21	108,80%
IPTU	823.446.577,00	792.497.426,48	96,24%
IRRF	680.036.996,00	804.780.573,85	118,34%
ISSON	1.438.982.243,00	1.625.903.138,07	112,99%
ITBI	185.225.851,00	179.601.968,81	96,96%
TAXAS	88.617.914,00	189.492.088,19	213,83%
RECEITAS DE CONTRIBUIÇÕES	1.407.427.407,00	1.502.036.088,49	106,72%
RECEITA PATRIMONIAL	433.317.976,00	457.448.769,86	105,57%
RECEITAS DE SERVIÇOS	315.729.802,00	271.209.033,60	85,90%
TRANSFERÊNCIAS CORRENTES	6.414.943.396,00	6.781.631.788,10	105,72%
FPM	1.767.878.658,00	1.890.158.561,94	106,92%
ICMS	1.228.698.456,00	1.259.534.457,84	102,51%
IPVA	489.121.551,00	502.848.168,83	102,81%
DEDUÇÕES DO FUNDEB	(668.089.620,00)	(695.926.548,84)	104,17%



RECEITAS	PREVISÃO INICIAL	ARRECADADO	%
OUTRAS TRANSFERÊNCIAS CORRENTES	3.597.334.351,00	3.825.017.148,33	106,33%
OUTRAS RECEITAS CORRENTES	409.066.364,00	240.197.340,87	58,72%
RECEITA DE CAPITAL	980.860.787,00	602.226.361,55	61,40%
TOTAL	13.177.655.313,00	13.447.024.577,87	102,04%

Fonte: GRPFOR-FC

A tabela a seguir mostra o comparativo entre a execução orçamentária das receitas nos anos de 2023 e 2024, onde verifica-se que houve um acréscimo de arrecadação de 4,47%, representando em valores absolutos um acréscimo de R\$ 575.314.032,13 (quinhentos e setenta e cinco milhões, trezentos e quatorze mil, trinta e dois reais e treze centavos) em relação ao exercício anterior.

Tabela 11 - Receita Arrecadada 2023 x Receita Arrecadada 2024

RECEITAS	2023	2024	VARIAÇÃO (R\$)	VARIAÇÃO (%)
RECEITA CORRENTE	11.396.801.721,24	12.844.798.216,32	1.447.996.495,08	12,71%
IMPOSTOS, TAXAS E CONTRIBUIÇÕES DE MELHORIA	3.263.911.392,63	3.592.275.195,40	328.363.802,77	10,06%
IMPOSTOS	3.164.185.115,02	3.402.783.107,21	238.597.992,19	7,54%
IPTU	792.178.106,51	792.497.426,48	319.319,97	0,04%
IRRF	686.332.112,53	804.780.573,85	118.448.461,32	17,26%
ISSON	1.515.348.036,18	1.625.903.138,07	110.555.101,89	7,30%
ITBI	170.326.859,80	179.601.968,81	9.275.109,01	5,45%
TAXAS	99.726.277,61	189.492.088,19	89.765.810,58	90,01%
RECEITAS DE CONTRIBUIÇÕES	1.361.038.036,66	1.502.036.088,49	140.998.051,83	10,36%
RECEITA PATRIMONIAL	281.084.757,58	457.448.769,86	176.364.012,28	62,74%
RECEITAS DE SERVIÇOS	269.779.726,51	271.209.033,60	1.429.307,09	0,53%
TRANSFERÊNCIAS CORRENTES	5.936.778.664,26	6.781.631.788,10	844.853.123,84	14,23%
FPM	1.622.814.933,61	1.890.158.561,94	267.343.628,33	16,47%
ICMS	1.077.549.509,98	1.259.534.457,84	181.984.947,86	16,89%
IPVA	472.851.289,06	502.848.168,83	29.996.879,77	6,34%
DEDUÇÕES DO FUNDEB	(612.123.657,53)	(695.926.548,84)	(83.802.891,31)	13,69%
OUTRAS TRANSFERÊNCIAS CORRENTES	3.375.686.589,14	3.825.017.148,33	449.330.559,19	13,31%
OUTRAS RECEITAS CORRENTES	284.209.143,60	240.197.340,87	(44.011.802,73)	-15,49%
RECEITA DE CAPITAL	1.474.908.824,50	602.226.361,55	(872.682.462,95)	-59,17%
TOTAL	12.871.710.545,74	13.447.024.577,87	575.314.032,13	4,47%

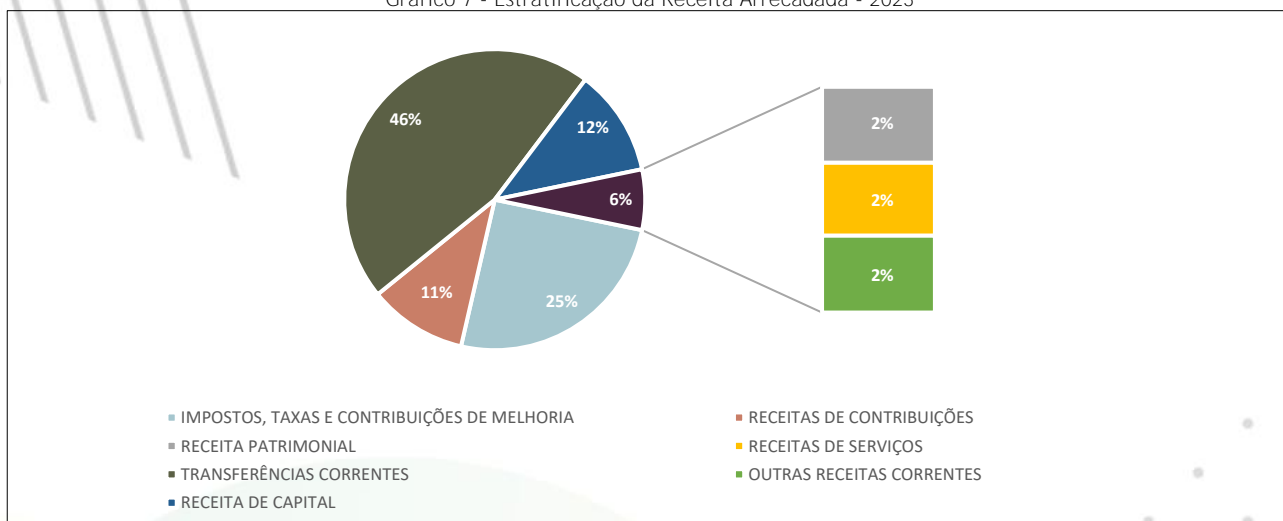
Fonte: GRPFOR-FC

Verifica-se, a partir da tabela anterior que, a receita de Taxas teve um crescimento de 90,01% em comparação com o exercício de 2023, sobretudo em razão da arrecadação da TMRSU, que totalizou em 2024 o valor de R\$ 148.915.016,43 (cento e quarente e oito milhões, novecentos e quinze mil, dezesseis reais e quarenta e três centavos), enquanto em 2023, em virtude da cobrança ter sido iniciada no mês de abril, bem como da suspensão temporária do pagamento da taxa, o montante foi de R\$ 64.453.999,04 (sessenta e quatro milhões, quatrocentos e cinquenta e três mil, novecentos e noventa e nove reais e quatro centavos), resultando em um acréscimo de R\$ 84.461.017,39 (oitenta e quatro milhões, quatrocentos e sessenta e um mil, dezessete reais e trinta e nove centavos).

Destaca-se também o crescimento de 62,74% da Receita Patrimonial em 2024, em decorrência da receita com a venda da operacionalização dos pagamentos da prefeitura, no valor de R\$ 160.000.000,00 (cento e sessenta milhões de reais).

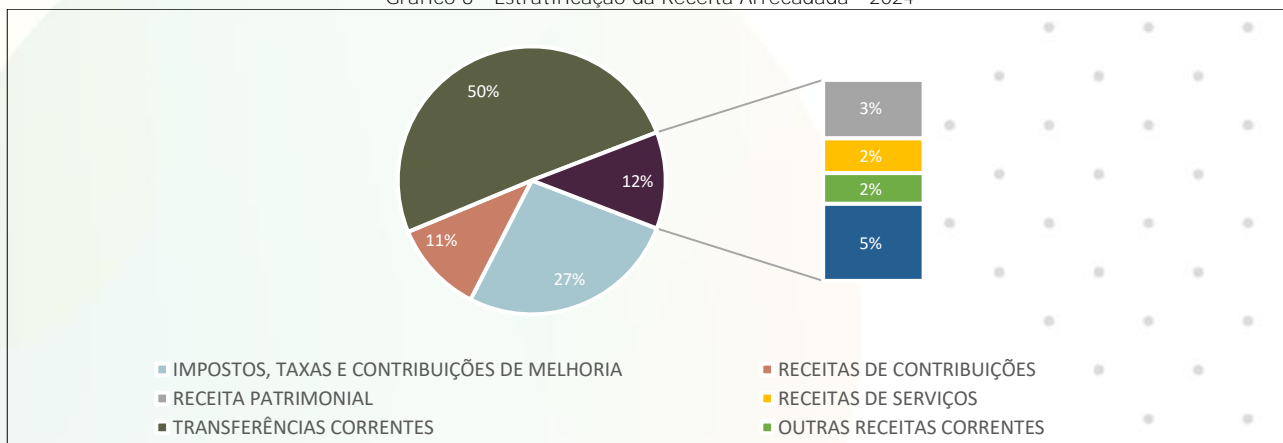
Ao analisar os gráficos da estratificação da receita arrecadada nos anos de 2023 e 2024, a seguir, percebe-se que o maior bloco de arrecadação se concentra em Transferências Correntes, correspondendo ao percentual de 46,12% em 2023 e 50,43% em 2024, aumentando assim a dependência financeira do Município pelas receitas de transferências.

Gráfico 7 - Estratificação da Receita Arrecadada - 2023



Fonte: GRPFOR-FC

Gráfico 8 - Estratificação da Receita Arrecadada - 2024



Fonte: GRPFOR-FC

Gráfico 9 - Orçamento Executado por Poder - 2024



Fonte: GRPFOR-FC

No tocante às despesas, do montante empenhado no exercício de 2024, 98,09% se destinaram aos Órgãos do Poder Executivo (R\$ 13.992.905.849,80 - treze bilhões, novecentos e noventa e dois milhões, novecentos e cinco mil, oitocentos e quarenta e nove reais e oitenta centavos) e o percentual de 1,91% foi empenhado pela Câmara Municipal de Fortaleza, o equivalente a R\$ 272.515.076,06 (duzentos e setenta e dois milhões, quinhentos e quinze mil, setenta e seis reais e seis centavos).



No exercício de 2024 foram empenhadas despesas no valor total de R\$ 14.265.420.925,86 (quatorze bilhões, duzentos e sessenta e cinco milhões, quatrocentos e vinte mil, novecentos e vinte e cinco reais e oitenta e seis centavos). Deste total, R\$ 12.529.546.165,88 (doze bilhões, quinhentos e vinte e nove milhões, quinhentos e quarenta e seis mil, cento e sessenta e cinco reais e oitenta e oito centavos) corresponderam às despesas correntes, e R\$ 1.735.874.759,98 (um bilhão, setecentos e trinta e cinco milhões, oitocentos e setenta e quatro mil, setecentos e cinquenta e nove reais e noventa e oito centavos) às despesas de capital.

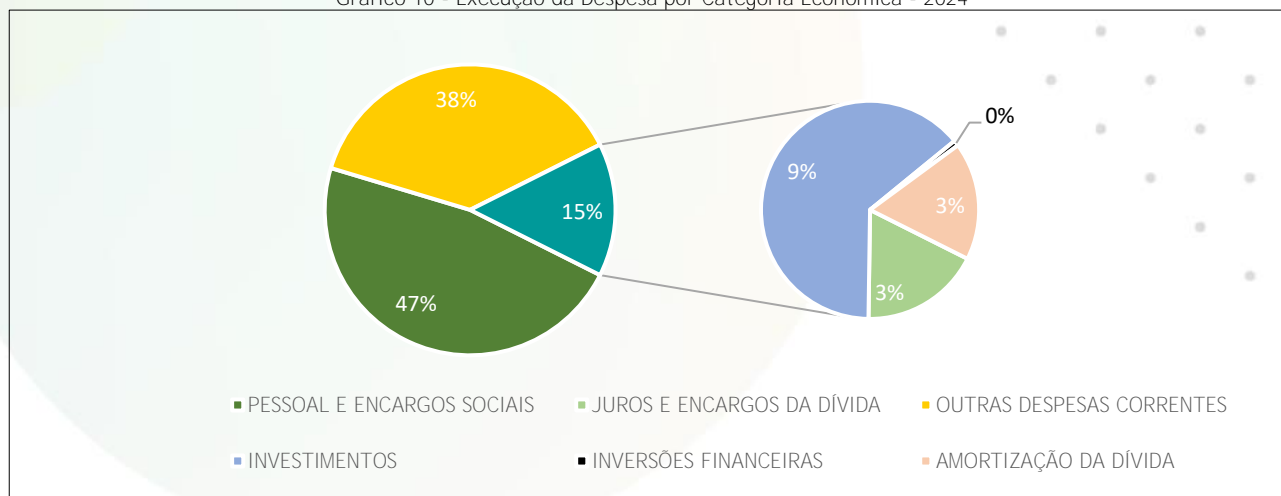
Tabela 12 - Execução da Despesa por Categoria Econômica - 2024

DESCRIÇÃO	VALOR	%
DESPESAS CORRENTES	12.529.546.165,88	87,83%
PESSOAL E ENCARGOS SOCIAIS	6.739.183.334,54	47,24%
JUROS E ENCARGOS DA DÍVIDA	376.589.812,10	2,64%
OUTRAS DESPESAS CORRENTES	5.413.773.019,24	37,95%
DESPESAS DE CAPITAL	1.735.874.759,98	12,17%
INVESTIMENTOS	1.349.229.214,07	9,46%
INVERSÕES FINANCEIRAS	17.240.513,40	0,12%
AMORTIZAÇÃO DA DÍVIDA	369.405.032,51	2,59%
TOTAL	14.265.420.925,86	100,00%

Fonte: GRPFOR-FC

Analisando as despesas executadas, verifica-se que o maior volume da despesa empenhada (47,24%) se concentrou nas despesas de Pessoal e Encargos Sociais, no total de R\$ 6.739.183.334,54 (seis bilhões, setecentos e trinta e nove milhões, cento e oitenta e três mil, trezentos e trinta e quatro reais e cinquenta e quatro centavos). Outros 37,95% correspondem às Outras Despesas Correntes, no valor de R\$ 5.413.773.019,24 (cinco bilhões, quatrocentos e treze milhões, setecentos e setenta e três mil, dezenove reais e vinte e quatro centavos), onde é registrado o custeio administrativo e finalístico dos serviços prestados pela Prefeitura de Fortaleza. Nos demais grupos de despesa foram aplicados 14,81% do montante empenhado, o que corresponde a R\$ 2.112.464.572,08 (dois bilhões, cento e doze milhões, quatrocentos e sessenta e quatro mil, quinhentos e setenta e dois reais e oito centavos).

Gráfico 10 - Execução da Despesa por Categoria Econômica - 2024



Fonte: GRPFOR-FC

No que se refere a classificação da despesa por função de governo, pode-se verificar a concentração de recursos nas funções Saúde (10) - R\$ 3.991.386.022,33 (três bilhões, novecentos e noventa e um milhões, trezentos e oitenta e seis mil, vinte e dois reais e trinta e três centavos), Educação (12) - R\$ 3.324.178.459,99 (três bilhões, trezentos e vinte e quatro milhões, cento e setenta e oito mil, quatrocentos e cinquenta e nove reais e noventa e nove centavos), Previdência Social (09) - R\$ 1.509.021.477,61 (um bilhão, quinhentos e nove milhões, vinte e um mil, quatrocentos e setenta e sete reais e sessenta e um centavos) e Urbanismo (15) - R\$ 1.489.337.931,30 (um bilhão, quatrocentos e oitenta e nove milhões, trezentos e trinta e sete mil, novecentos e trinta e um reais e trinta centavos). Essas quatro funções totalizam 72,03% da despesa total empenhada no exercício de 2024. Os 27,70% restantes foram empenhados em outras 19 funções de governo.

Cabe ressaltar ainda que as informações relativas aos gastos com as funções Saúde e Educação consideram os valores totais empenhados, independentemente da fonte de recurso que os suporta, ou seja,

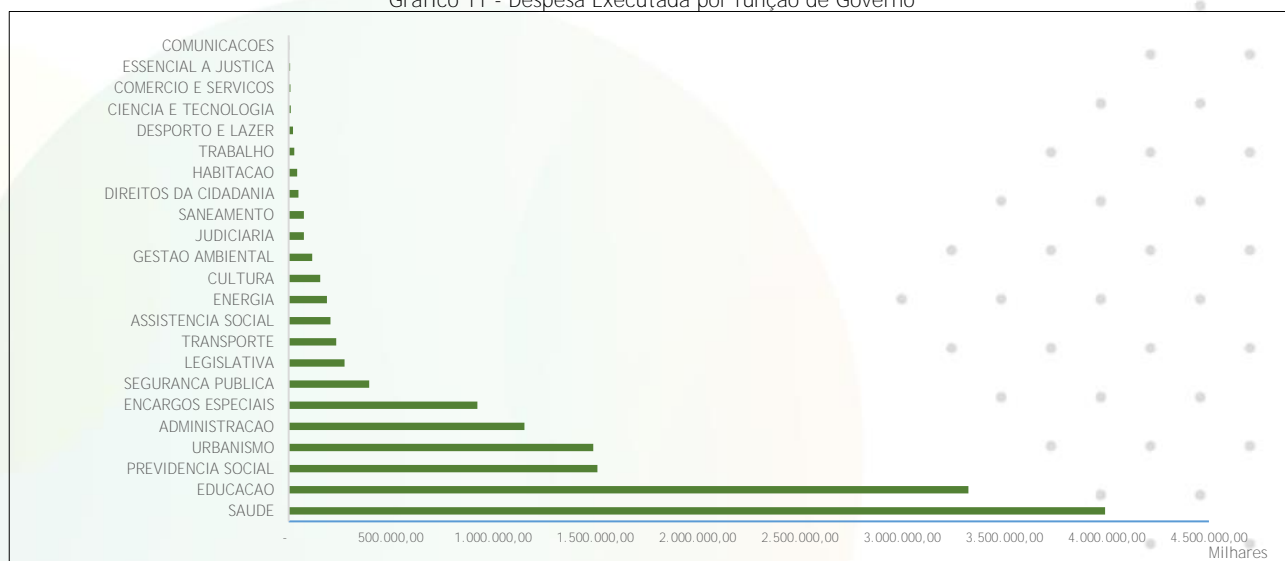
considera gastos efetuados com recursos próprios e com recursos de terceiros. O gráfico a seguir evidencia a despesa executada por função de governo:

Tabela 13 - Execução da Despesa por Função - 2024

FUNÇÃO	DESCRIÇÃO FUNÇÃO	VALOR	%	FUNÇÃO	DESCRIÇÃO FUNÇÃO	VALOR	%
10	SAUDE	3.991.386.022,33	27,98%	18	GESTAO AMBIENTAL	114.604.206,00	0,80%
12	EDUCACAO	3.324.178.459,99	23,30%	02	JUDICIARIA	75.180.208,35	0,53%
09	PREVIDENCIA SOCIAL	1.509.021.477,61	10,58%	17	SANEAMENTO	73.739.080,60	0,52%
15	URBANISMO	1.489.337.931,30	10,44%	14	DIREITOS DA CIDADANIA	47.519.774,07	0,33%
04	ADMINISTRACAO	1.153.360.372,68	8,09%	16	HABITACAO	42.055.319,13	0,29%
28	ENCARGOS ESPECIAIS	922.616.311,03	6,47%	11	TRABALHO	27.661.776,50	0,19%
06	SEGURANCA PUBLICA	393.158.046,89	2,76%	27	DESPORTO E LAZER	21.909.237,14	0,15%
01	LEGISLATIVA	272.515.076,06	1,91%	19	CIENCIA E TECNOLOGIA	10.768.232,09	0,08%
26	TRANSPORTE	232.160.358,72	1,63%	23	COMERCIO E SERVICOS	8.600.757,07	0,06%
08	ASSISTENCIA SOCIAL	204.503.240,05	1,43%	03	ESSENCIAL A JUSTICA	7.042.788,25	0,05%
25	ENERGIA	186.804.206,58	1,31%	24	COMUNICACOES	3.184.865,27	0,02%
13	CULTURA	154.113.178,15	1,08%		TOTAL	14.265.420.925,86	100,00%

Fonte: GRPFOR-FC

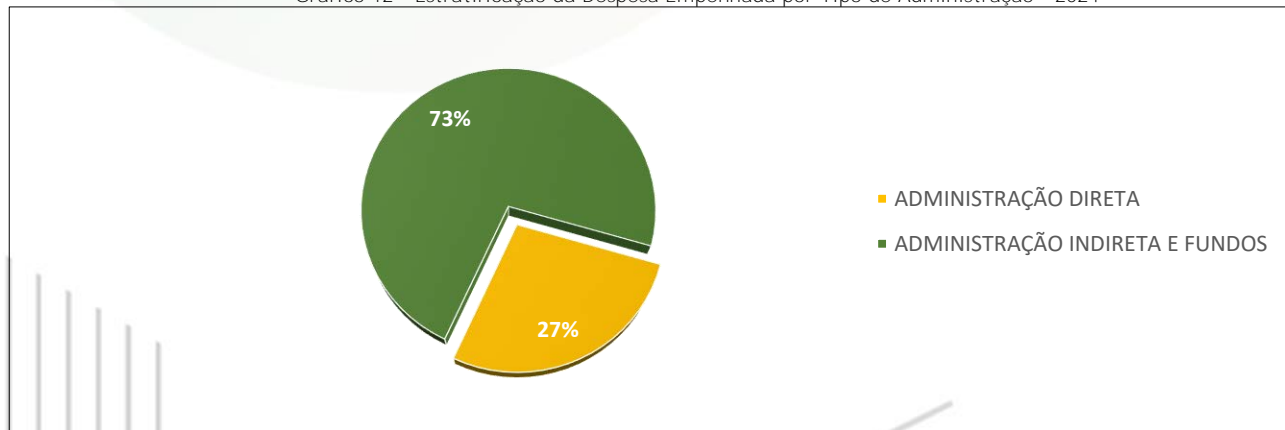
Gráfico 11 - Despesa Executada por função de Governo



Fonte: GRPFOR-FC

Das despesas realizadas ao longo do ano de 2024, 27,46% ou R\$ 3.917.015.026,11 (três bilhões, novecentos e dezessete milhões, quinze mil, vinte e seis reais e onze centavos) foram aplicados pelos Órgãos da Administração Direta e 72,54% ou R\$ 10.348.405.899,75 (dez bilhões, trezentos e quarenta e oito milhões, quatrocentos e cinco mil, oitocentos e noventa e nove reais e setenta e cinco centavos) foram aplicados pelos Órgãos da Administração Indireta e Fundos.

Gráfico 12 - Estratificação da Despesa Empenhada por Tipo de Administração - 2024



Fonte: GRPFOR-FC

Na Administração Direta 23,27% dos recursos foram aplicados nos Recursos sob Supervisão da Secretaria Municipal de Finanças (Encargos SEFIN), 15,31% na Secretaria Municipal da Conservação e Serviços Públicos (SCSP), 13,96% na Secretaria Municipal de Infraestrutura (SEINF), 12,29% na Secretaria Municipal do Planejamento, Orçamento e Gestão (SEPOG) e 11,26% na Secretaria Municipal da Gestão Regional (SEGER), totalizando 76,45% dos valores empenhados pela Administração Direta. O restante, 23,55%, foi aplicado em 20 outras unidades orçamentárias.

Tabela 14 - Execução da Despesa - Administração Direta - 2024

DESCRIÇÃO	VALOR	%	DESCRIÇÃO	VALOR	%
ENCARGOS SEFIN	911.327.054,54	23,27%	SECEL	26.126.255,28	0,67%
SCSP	599.807.810,19	15,31%	GABPREV	20.060.759,43	0,51%
SEINF	546.789.534,36	13,96%	SDE	18.094.786,26	0,46%
SEPOG	481.497.567,74	12,29%	CGM	10.504.717,15	0,27%
SEGER	455.274.373,38	11,62%	SETFOR	9.176.641,38	0,23%
GMF	218.174.476,04	5,57%	CLFOR	8.221.611,72	0,21%
SEFIN	148.426.826,06	3,79%	COEPA	7.106.049,13	0,18%
SEGOV	141.187.343,73	3,60%	HABITAFOR	6.155.291,73	0,16%
PGM	73.226.544,47	1,87%	GABVICE	4.920.932,23	0,13%
SEUMA	68.170.297,16	1,74%	SEJUV	3475221,94	0,09%
SECULTFOR	60.760.927,49	1,55%	PROCON	2.568.402,37	0,07%
SESEC	53798493,79	1,37%	ENCARGOS SEPOG	446.202,02	0,01%
SDHDS	41.716.906,52	1,07%	TOTAL	3.917.015.026,11	100,00%

Fonte: GRPFOR-FC

Tabela 15 - Execução da Despesa - Administração Indireta e Fundos - 2024

DESCRIÇÃO	VALOR	%	DESCRIÇÃO	VALOR	%
FME	3.134.709.565,11	30,29%	HDEAM	17.656.676,65	0,17%
FMS	2.764.165.675,75	26,71%	FMDE	17.635.135,99	0,17%
IPM	1.508.433.906,94	14,58%	CITINOVA	17.289.430,69	0,17%
IJF	711.734.081,55	6,88%	HDMSJB	16.453.673,80	0,16%
FUNLIMP	568.623.315,23	5,49%	HDGM/JW	16.331.727,99	0,16%
IPMSAU	330.089.802,61	3,19%	IMPARH	16.269.535,94	0,16%
CMFOR	272.515.076,06	2,63%	HDGM/BC	9.552.952,88	0,09%
AMC	218.039.385,07	2,11%	ACFOR	8.800.802,42	0,09%
FME-INFRA	120.339.028,79	1,16%	HEBO	7.246.451,20	0,07%
FMAS	86.646.782,67	0,84%	FAPGM	7.042.788,25	0,07%
AGEFIS	85.932.670,09	0,83%	IPLANFOR	6.046.679,82	0,06%
URBFOR	71.500.652,96	0,69%	FMDPI	6.025.120,75	0,06%
FMJF	61.848.029,88	0,60%	FUNDEMA	2.986.329,02	0,03%
ETUFOR	59.742.607,14	0,58%	ADEMFOR	1.739.772,15	0,02%
FMS-INFRA	58.020.025,42	0,56%	FMDCA	1.347.906,16	0,01%
FMHIS	35.900.027,40	0,35%	FUNDURB	1.123.157,52	0,01%
FIDAF	35.015.476,97	0,34%	FPP	958.787,23	0,01%
HDZAN	27.706.203,57	0,27%	HDGM/ME	815.378,32	0,01%
FMC	24.192.692,93	0,23%	FMDDD	88.692,56	0,00%
FUNCI	17.839.894,27	0,17%	TOTAL	10.348.405.899,75	100,00%

Fonte: GRPFOR-FC

Das despesas executadas pelos Órgãos da Administração Indireta e Fundos Municipais, a Secretaria Municipal de Saúde (Administração Geral, Fundo de Saúde - Infraestrutura, Hospitais Distritais e IJF) é responsável pela quantia de R\$ 3.629.682.847,13 (três bilhões, seiscentos e vinte e nove milhões, seiscentos e oitenta e dois mil, oitocentos e quarenta e sete reais e treze centavos), que representa 35,07%. Em seguida, vem o Fundo Municipal de Educação (FME e FME-INFRA), que representa 31,45% ou R\$ 3.255.048.593,90 (três bilhões, duzentos e cinquenta e cinco milhões, quarenta e oito mil, quinhentos e noventa e três reais e noventa centavos) e o Instituto de Previdência do Município - PREVIFOR, com o percentual de 14,58% e valor de R\$ 1.508.433.906,94 (um bilhão, quinhentos e oito milhões, quatrocentos e trinta e três mil, novecentos e seis reais e noventa e quatro centavos) representando 81,11% das despesas executadas pela Administração Indireta e Fundo.



CAPÍTULO

3



3 - ANÁLISE DAS DEMONSTRAÇÕES CONTÁBEIS

As Demonstrações Contábeis representam relevantes saídas de informações geradas pela Contabilidade Aplicada ao Setor Público, promovendo transparência dos resultados orçamentários, financeiros e patrimoniais. Para cumprimento do objetivo de padronização dos procedimentos, observa-se os dispositivos legais que regulam o assunto como as Normas Brasileiras de Contabilidade Aplicadas ao Setor Público, a Lei nº 4.320/64 e a Lei Complementar nº 101/2000.

3.1 - Balanço Orçamentário

O Balanço Orçamentário é o instrumento que demonstra a execução orçamentária da entidade pública e deve atender ao disposto no art. 102 da Lei nº 4.320/64, apresentando as Receitas Previstas e as Despesas Fixadas em confronto com os ingressos orçamentários e as despesas empenhadas. A partir da comparação entre receitas e despesas, o resultado poderá ser deficitário, superavitário ou de equilíbrio orçamentário. A tabela a seguir apresenta o Balanço Orçamentário da Prefeitura Municipal de Fortaleza no exercício de 2024, elaborado conforme a Instrução de Procedimentos Contábeis 07 da Secretaria do Tesouro Nacional - Metodologia para Elaboração do Balanço Orçamentário:

Tabela 16 - Balanço Orçamentário - 2024

RECEITAS ORÇAMENTÁRIAS	PREVISÃO INICIAL (a)	PREVISÃO ATUALIZADA (b)	RECEITAS REALIZADAS (c)	SALDO (d) = (c-b)
RECEITAS CORRENTES (I)	12.196.794.526,00	13.012.830.443,00	12.844.798.216,32	(168.032.226,68)
Impostos, Taxas e Contribuições de Melhoria	3.216.309.581,00	3.606.792.726,00	3.592.275.195,40	(14.517.530,60)
Receita de Contribuições	1.407.427.407,00	1.462.927.407,00	1.502.036.088,49	39.108.681,49
Receita Patrimonial	433.317.976,00	461.537.976,00	457.448.769,86	(4.089.206,14)
Receita de Serviços	315.729.802,00	315.729.802,00	271.209.033,60	(44.520.768,40)
Transferências Correntes	6.414.943.396,00	6.756.414.156,00	6.781.631.788,10	25.217.632,10
Outras Receitas Correntes	409.066.364,00	409.428.376,00	240.197.340,87	(169.231.035,13)
RECEITAS DE CAPITAL (II)	980.860.787,00	988.820.787,00	602.226.361,55	(386.594.425,45)
Operações de Crédito	919.176.557,00	919.176.557,00	573.664.186,04	(345.512.370,96)
Alienação de Bens	4.287.208,00	12.247.208,00	12.455.111,37	207.903,37
Amortização de Empréstimos	3.355.000,00	3.355.000,00	2.201.269,42	(1.153.730,58)
Transferências de Capital	37.042.022,00	37.042.022,00	13.905.794,72	(23.136.227,28)
Outras Receitas de Capital	17.000.000,00	17.000.000,00	-	(17.000.000,00)
SUBTOTAL DAS RECEITAS (III) = (I + II)	13.177.655.313,00	14.001.651.230,00	13.447.024.577,87	(554.626.652,13)
OPERAÇÕES DE CRÉDITO / REFINANCIAMENTO (IV)	-	-	-	-
Operações de Crédito Internas	-	-	-	-
Operações de Crédito Externas	-	-	-	-
SUBTOTAL COM REFINANCIAMENTO (V) = (III + IV)	13.177.655.313,00	14.001.651.230,00	13.447.024.577,87	(554.626.652,13)
DÉFICIT (VI)	-	-	818.396.347,99	818.396.347,99
TOTAL (VII) = (V + VI)	13.177.655.313,00	14.001.651.230,00	14.265.420.925,86	263.769.695,86
SALDOS DE EXERCÍCIOS ANTERIORES (UTILIZADOS PARA CRÉDITOS ADICIONAIS)	-	847.823.939,00	847.823.939,00	-
Superávit Financeiro	-	847.823.939,00	847.823.939,00	-

DESPESAS ORÇAMENTÁRIAS	DOTAÇÃO INICIAL (e)	DOTAÇÃO ATUALIZADA (f)	DESPESAS EMPENHADAS (g)	DESPESAS LIQUIDADAS (h)	DESPESAS PAGAS (i)	SALDO DA DOTAÇÃO (j) = (f-g)
DESPESAS CORRENTES (VIII)	11.568.622.185,00	12.917.604.741,00	12.529.546.165,88	12.266.740.760,16	12.237.164.304,54	388.058.575,12
Pessoal e Encargos Sociais	6.505.209.471,00	6.778.054.312,00	6.739.183.334,54	6.735.135.444,54	6.723.228.894,04	38.870.977,46
Juros e Encargos da Dívida	367.000.000,00	376.806.995,00	376.589.812,10	376.589.812,10	376.589.812,10	217.182,90
Outras Despesas Correntes	4.696.412.714,00	5.762.743.434,00	5.413.773.019,24	5.155.015.503,52	5.137.345.598,40	348.970.414,76
DESPESAS DE CAPITAL (IX)	1.605.731.647,00	1.931.868.947,00	1.735.874.759,98	1.685.144.952,21	1.677.808.431,68	195.994.187,02
Investimentos	1.270.724.439,00	1.537.435.068,00	1.349.229.214,07	1.298.499.406,30	1.291.162.885,77	188.205.853,93
Inversões Financeiras	10.007.208,00	18.600.659,00	17.240.513,40	17.240.513,40	17.240.513,40	1.360.145,60
Amortização da Dívida	325.000.000,00	375.833.220,00	369.405.032,51	369.405.032,51	369.405.032,51	6.428.187,49
RESERVA DE CONTINGÊNCIA (X)	3.301.481,00	1.481,00	-	-	-	1.481,00
SUBTOTAL DAS DESPESAS (XI) = (VIII+IX+X)	13.177.655.313,00	14.849.475.169,00	14.265.420.925,86	13.951.885.712,37	13.914.972.736,22	584.054.243,14
AMORTIZAÇÃO DA DÍVIDA / REFINANCIAMENTO (XII)	-	-	-	-	-	-
Amortização da Dívida Interna	-	-	-	-	-	-
Amortização da Dívida Externa	-	-	-	-	-	-
SUBTOTAL COM REFINANCIAMENTO (XIII) = (XI+XII)	13.177.655.313,00	14.849.475.169,00	14.265.420.925,86	13.951.885.712,37	13.914.972.736,22	584.054.243,14
SUPERÁVIT (XIV)	-	-	-	-	-	-
TOTAL (XV) = (XIII + XIV)	13.177.655.313,00	14.849.475.169,00	14.265.420.925,86	13.951.885.712,37	13.914.972.736,22	584.054.243,14

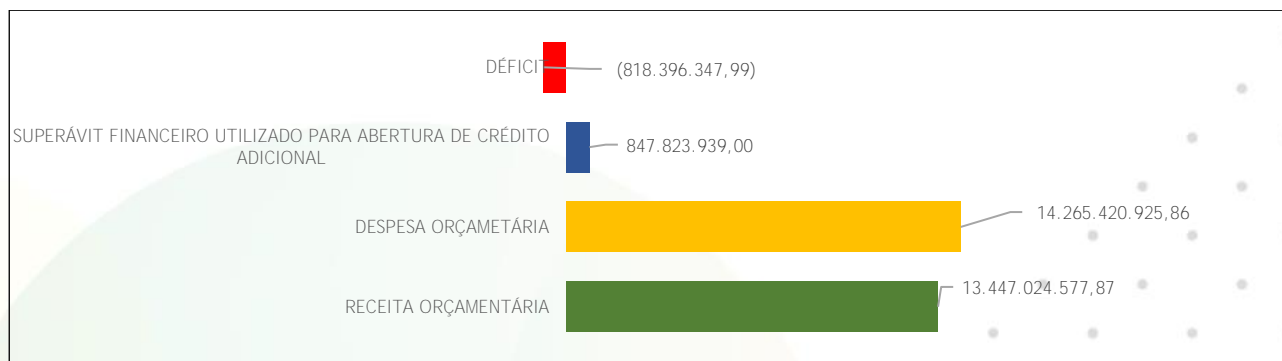
Fonte: GRPFOR-FC

Observa-se que a execução orçamentária consolidada de 2024 obteve receitas arrecadadas que alcançaram o montante de R\$ 13.447.024.577,87 (treze bilhões, quatrocentos e quarenta e sete milhões, vinte e quatro mil, quinhentos e setenta e sete reais e oitenta e sete centavos) e as despesas empenhadas totalizaram o valor de R\$ 14.265.420.925,86 (quatorze bilhões, duzentos e sessenta e cinco milhões, quatrocentos e vinte mil, novecentos e vinte e cinco reais e oitenta e seis centavos). O confronto desses valores reflete o resultado orçamentário, que se traduz em déficit de R\$ 818.396.347,99 (oitocentos e



dezoito milhões, trezentos e noventa e seis mil, trezentos e quarenta e sete reais e noventa e nove centavos), considerando a Receita Arrecadada menos a Despesa Empenhada. No entanto, deve-se observar que parte da despesa empenhada foi oriunda de créditos adicionais abertos decorrentes de superávit financeiro de exercícios anteriores no valor de R\$ 847.823.939,00 (oitocentos e quarenta e sete milhões, oitocentos e vinte e três mil, novecentos e trinta e nove reais). Portanto as fontes de crédito orçamentário para 2024 totalizaram R\$ 14.294.848.516,87 (quatorze bilhões, duzentos e noventa e quatro milhões, oitocentos e quarenta e oito mil, quinhentos e dezesseis reais e oitenta e sete centavos), excedendo em R\$ 29.427.591,01 (vinte e nove milhões, quatrocentos e vinte e sete mil, quinhentos e noventa e um reais e um centavo) a despesa empenhada.

Gráfico 13 - Resultado Orçamentário 2024 - Despesa Empenhada



Fonte: GRPFOR-FC.

A análise do Balanço Orçamentário tem como objetivo apresentar indicadores que subsidiarão a análise da gestão orçamentária. Nesse sentido, segue alguns indicadores de gestão orçamentária:

- Excesso/Insuficiência de Arrecadação: diferença a maior ou a menor entre as colunas Previsão Atualizada e Receita Realizada correspondem à insuficiência ou excesso de arrecadação ocorrido no exercício. Assim, analisando o Balanço Orçamentário Consolidado da Prefeitura Municipal de Fortaleza - PMF, observa-se um déficit de arrecadação no montante de R\$ 554.626.652,13 (quinhentos e cinquenta e quatro milhões, seiscentos e vinte e seis mil, seiscentos e cinquenta e dois reais e treze centavos) decorrente do confronto entre a arrecadação de R\$ 13.447.024.577,87 (treze bilhões, quatrocentos e quarenta e sete milhões, vinte e quatro mil, quinhentos e setenta e sete reais e oitenta e sete centavos) e a estimativa atualizada da Receita Orçamentária de R\$ 14.001.651.230,00 (quatorze bilhões, um milhão, seiscentos e cinquenta e um mil, e duzentos e trinta reais).
- Economia na Realização da Despesa: diferença a maior entre os valores da Dotação Atualizada e da Despesa Empenhada correspondem a uma economia na realização de despesa, pois parte da dotação autorizada não foi utilizada para a execução de despesas. Assim, analisando o Balanço Orçamentário da PMF observa-se uma economia na realização da despesa de R\$ 584.054.243,14 (quinhentos e oitenta e quatro milhões, cinquenta e quatro mil, duzentos e quarenta e três reais e quatorze centavos), decorrente do confronto entre a Dotação Atualizada de R\$ 14.849.475.169,00 (quatorze bilhões, oitocentos e quarenta e nove milhões, quatrocentos e setenta e cinco mil, cento e sessenta e nove reais) e a Despesa Empenhada 14.265.420.925,86 (quatorze bilhões, duzentos e sessenta e cinco milhões, quatrocentos e vinte mil, novecentos e vinte e cinco reais e oitenta e seis centavos).
- Inscrição de Restos a Pagar:

- Despesa Liquidada - Despesa Paga = Restos a Pagar Processados Inscritos no Exercício. Assim a diferença entre R\$ 13.951.885.712,37 (treze bilhões, novecentos e cinquenta e um milhões, oitocentos e oitenta e cinco mil, setecentos e doze reais e trinta e sete centavos) e R\$ 13.914.972.736,22 (treze bilhões, novecentos e quatorze milhões, novecentos e setenta e dois mil, setecentos e trinta e seis reais e vinte e dois centos) importa na inscrição de Restos a Pagar Processados no valor de R\$ 36.912.976,15 (trinta e seis milhões, novecentos e doze mil, novecentos e setenta e seis reais e quinze centavos).

- Despesa Empenhada - Despesa Liquidada = Restos a Pagar Não Processados Inscritos no Exercício. A diferença entre R\$ 14.265.420.925,86 (quatorze bilhões, duzentos e sessenta e cinco milhões,

quatrocentos e vinte mil, novecentos e vinte e cinco reais e oitenta e seis centavos) e R\$ 13.951.885.712,37 (treze bilhões, novecentos e cinquenta e um milhões, oitocentos e oitenta e cinco mil, setecentos e doze reais e trinta e sete centavos) importa na inscrição de Restos a pagar Não Processados no valor de R\$ 313.535.213,49 (trezentos e treze milhões, quinhentos e trinta e cinco mil, duzentos e treze reais e quarenta e nove centavos).

- Quociente do Resultado Orçamentário: é resultante da relação entre a Receita Realizada e a Despesa Empenhada, indicando a existência de um resultado superavitário, deficitário ou nulo. Assim, um índice igual a 1, representa um resultado nulo, maior que 1, indica superávit e menor que 1, déficit. Em 2024, a Prefeitura de Fortaleza, apresentou um Resultado Deficitário conforme quociente demonstrado a seguir:

Receita Realizada	=	13.447.024.577,87	=	0,94
÷		÷		
Despesa Empenhada		14.265.420.925,86		

- Quociente da Execução Orçamentária Corrente: é resultante da relação entre a Receita Realizada Corrente e a Despesa Empenhada Corrente. A interpretação desse quociente indica se as Receitas Correntes suportaram as Despesas Correntes. Em 2024, a Prefeitura de Fortaleza, apresentou o seguinte Resultado da Execução Orçamentária Corrente:

Receita Realizada Corrente	=	12.844.798.216,32	=	1,03
÷		÷		
Despesa Empenhada Corrente		12.529.546.165,88		

Observa-se que houve um Superávit corrente, ou seja, a arrecadação da receita corrente foi suficiente para financiar a despesa corrente (custeio da máquina pública).

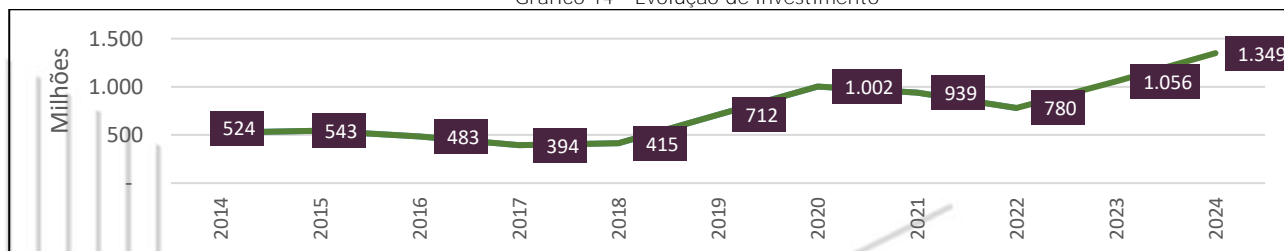
- Quociente da Execução Orçamentária de Capital: é resultante da relação entre a Receita Realizada de Capital e a Despesa Empenhada de Capital. A interpretação desse quociente indica se as Receitas de Capital suportaram as despesas de Capital. Em 2024, a Prefeitura de Fortaleza, apresentou o seguinte Resultado da Execução Orçamentária de Capital:

Receita Realizada de Capital	=	602.226.361,55	=	0,35
÷		÷		
Despesa Empenhada de Capital		1.735.874.759,98		

Verifica-se que a Receita de Capital arrecadada no exercício de 2024, não foi suficiente para financiar as Despesas de Capital no ano, e que parte dessa despesa foi financiada pelo superávit corrente do exercício e pelo superávit financeiro de exercícios anteriores.

No gráfico a seguir, pode-se observar que o valor investido em 2024 superou todos os 10 (dez) exercícios anteriores. Comparado a 2023, houve um incremento de 27,75%, o que equivale ao montante de R\$ 293.053.710,74 (duzentos e noventa e três milhões, cinquenta e três mil, setecentos e dez reais e setenta e quatro centavos). As funções que tiveram mais investimentos foram Urbanismo no valor de R\$ 784.203.216,91 (setecentos e oitenta e quatro milhões, duzentos e três mil, duzentos e dezesseis reais e noventa e um centavo), Educação no valor de R\$ 188.742.296,46 (cento e oitenta e oito milhões, setecentos e quarenta e dois mil, duzentos e noventa e seis reais e quarenta e seis centavos) e Saúde no valor de R\$ 106.851.080,89 (cento e seis milhões, oitocentos e cinquenta e um mil, oitenta reais e oitenta e nove centavos).

Gráfico 14 - Evolução de Investimento



*Valores em milhões de reais - Fonte: GRPFOR-FC e SIOF



3.2 - Balanço Financeiro

Tabela 17 - Balanço Financeiro - 2024

INGRESSOS	EXERCÍCIO ATUAL	EXERCÍCIO ANTERIOR
Receita Orçamentária (I)	13.447.024.577,87	12.871.710.545,74
Recursos Não Vinculados	6.904.139.774,06	6.090.891.441,47
Recursos Vinculados (EXCETO AO RPPS)	5.268.064.610,72	5.614.760.458,53
Recursos Vinculados à Educação	2.131.563.052,69	1.713.370.057,52
Recursos Vinculados à Saúde	1.621.741.116,94	1.524.315.553,26
Recursos Vinculados à Assistência Social	45.266.265,29	38.699.858,11
Demais Vinculações Decorrentes de Transferências	48.416.775,07	98.719.746,73
Demais Vinculações Legais	1.014.732.198,05	1.873.186.038,87
Outras Vinculações	406.345.202,68	366.469.204,04
Recursos Vinculados ao RPPS	1.274.820.193,09	1.166.058.645,74
Recursos Vinculados ao RPPS - Fundo em Capitalização (Plano Previdenciário)	81.338.421,53	54.642.478,11
Recursos Vinculados ao RPPS - Fundo em Repartição (Plano Financeiro)	1.156.649.923,54	1.083.451.038,51
Recursos Vinculados ao RPPS - Taxa de Administração	36.831.848,02	27.965.131,12
Transferências Financeiras Recebidas (II)	8.995.768.855,40	7.421.654.490,94
Transferências Recebidas para a Execução Orçamentária	8.538.134.648,00	7.068.479.733,17
Transferências Financeiras Recebidas Independentes de Execução Orçamentária	147.430.016,22	109.142.273,37
Transferências Recebidas para Aportes de recursos para o RPPS	310.204.191,18	244.032.484,40
Outras Movimentações Financeiras Recebidas (III)	-	-
Recebimentos Extraorçamentários (IV)	2.658.737.578,90	2.422.770.543,64
Inscrição de Restos a Pagar Não Processados	313.535.213,49	236.722.005,19
Inscrição de Restos a Pagar Processados	36.912.976,15	126.500.616,95
Depósitos Restituíveis e Valores Vinculados	2.308.289.389,26	2.010.407.631,91
Outros Recebimentos Extraorçamentários	-	49.110.289,59
Saldo do Exercício Anterior (V)	1.699.856.862,61	917.678.184,31
Caixa e Equivalentes de Caixa (exceto RPPS)	1.572.098.007,76	800.550.178,26
Caixa e Equivalentes de Caixa RPPS	76.122.417,09	49.636.796,68
Depósitos Restituíveis e Valores Vinculados	51.636.437,76	67.491.209,37
TOTAL (VI) = (I+II+III+IV+V)	26.801.387.874,78	23.633.813.764,63
DISPÊNDIOS	EXERCÍCIO ATUAL	EXERCÍCIO ANTERIOR
Despesa Orçamentária (VII)	14.265.420.925,86	12.288.331.897,42
Recursos Não Vinculados	7.040.169.840,70	6.366.274.183,60
Recursos Vinculados (EXCETO AO RPPS)	6.026.342.836,07	4.772.000.956,61
Recursos Destinados à Educação	2.124.517.553,05	1.817.779.188,55
Recursos Destinados à Saúde	1.691.023.046,57	1.475.337.894,48
Recursos Destinados à Assistência Social	40.506.239,67	30.082.946,31
Demais Destinações Decorrentes de Transferências	81.504.684,14	74.098.732,89
Demais Destinações Legais	1.614.384.796,70	1.105.234.345,52
Outras Destinações	474.406.515,94	269.467.848,86
Recursos Vinculados ao RPPS	1.198.908.249,09	1.150.056.757,21
Recursos Vinculados ao RPPS - Fundo em Capitalização (Plano Previdenciário)	-	204.098,42
Recursos Vinculados ao RPPS - Fundo em Repartição (Plano Financeiro)	1.157.496.459,52	1.122.172.878,01
Recursos Vinculados ao RPPS - Taxa de Administração	41.411.789,57	27.679.780,78
Transferências Financeiras Concedidas (VIII)	8.995.768.855,40	7.421.654.490,94
Transferências Concedidas para a Execução Orçamentária	8.538.134.648,00	7.068.479.733,17
Transferências Financeiras Concedidas Independentes de Execução Orçamentária	147.430.016,22	109.142.273,37
Transferências Concedidas para Aportes de recursos para o RPPS	310.204.191,18	244.032.484,40
Outras Movimentações Financeiras Concedidas (IX)	32.285.833,59	-
Transferências para Investimentos e Aplicações Financeiras	32.285.833,59	-
Pagamentos Extraorçamentários (X)	2.695.575.681,91	2.223.970.513,66
Pagamentos de Restos a Pagar Não Processados	178.115.264,75	106.716.061,67
Pagamentos de Restos a Pagar Processados	126.426.648,62	99.566.755,80
Depósitos Restituíveis e Valores Vinculados	2.390.949.975,79	1.988.371.132,08
Outros Pagamentos Extraorçamentários	83.792,75	29.316.564,11
Saldo para o Exercício Seguinte (XI)	812.336.578,02	1.699.856.862,61
Caixa e Equivalentes de Caixa (exceto RPPS)	670.316.217,81	1.572.098.007,76
Caixa e Equivalentes de Caixa RPPS	115.397.093,38	76.122.417,09
Depósitos Restituíveis e Valores Vinculados	26.623.266,83	51.636.437,76
TOTAL (XII) = (VII+VIII+IX+X+XI)	26.801.387.874,78	23.633.813.764,63

Fonte: GRPFOR-FC

O Balanço Financeiro de que trata o artigo 103 da Lei Federal nº 4.320/64 tem por finalidade demonstrar a receita e despesa orçamentária, bem como os recebimentos e pagamentos de natureza extraorçamentária, conjugados aos saldos em espécie provenientes do exercício anterior e os que se transferem para o exercício seguinte. Este balanço possibilita conhecer a situação das disponibilidades depois de confrontar o saldo financeiro do período anterior com o total das receitas realizadas e as despesas executadas. No município de Fortaleza, as disponibilidades de Caixa e Equivalentes de Caixa existentes no início do exercício financeiro de 2024 perfaziam o montante de R\$ 1.572.098.007,76 (um bilhão, quinhentos e setenta e dois milhões, noventa e oito mil, sete reais e setenta e seis centavos). Com a movimentação financeira durante o exercício, as disponibilidades passaram no final do exercício para R\$ 812.336.578,02



(oitocentos e doze milhões, trezentos e trinta e seis mil, quinhentos e setenta e oito reais e dois centavos). Seguem algumas análises do Balanço Financeiro por meio de quocientes:

- Quociente Financeiro Real de Execução Orçamentária: é resultante da relação entre a Receita Orçamentária Arrecadada e a Despesa Orçamentária Paga. Em 2024, a Prefeitura de Fortaleza, apresentou o seguinte Quociente Financeiro Real de Execução Orçamentária:

Receita Orçamentária Arrecadada	=	13.447.024.577,87	=	0,97
÷		÷		
Despesa Orçamentária Paga		13.914.972.736,22		

Este quociente de 0,97 que a receita orçamentária do exercício não foi suficiente para o pagamento das despesas orçamentárias, tendo sido assim utilizado o saldo dos recursos arrecadados em exercícios anteriores.

- Quociente da Execução Extraorçamentária: é resultante da relação entre a Receita Extraorçamentária e a Despesa Extraorçamentária. Em 2024, a Prefeitura de Fortaleza, apresentou o seguinte Quociente da Execução Extraorçamentária:

Receita Extraorçamentária	=	2.658.737.578,90	=	0,99
÷		÷		
Despesa Extraorçamentária		2.695.575.681,91		

O índice acima demonstra que os recebimentos a título de receitas extraorçamentárias foram inferiores às despesas da mesma natureza.

- Quociente do Resultado dos Saldos Financeiros: é resultante da relação entre o Saldo que passa para o Exercício Seguinte e o Saldo do Exercício Anterior. A interpretação desse quociente indica o impacto do resultado financeiro sobre o saldo em espécie. Observa-se que a Prefeitura de Fortaleza, apresentou em 2024 o seguinte Quociente do Resultado dos Saldos Financeiros:

Saldo Exercício Seguinte	=	812.336.578,02	=	0,48
÷		÷		
Saldo Exercício Anterior		1.699.856.862,61		

Esse quociente menor que 1 demonstra que os recebimentos do exercício foram inferiores aos pagamentos, quando considerada a movimentação orçamentária e extraorçamentária.

3.3 - Demonstração das Variações Patrimoniais

A Demonstração das Variações Patrimoniais evidencia as alterações verificadas no patrimônio, resultantes ou independentes da execução orçamentária, e indica o resultado patrimonial do exercício. O resultado patrimonial é apurado pelo confronto entre as variações patrimoniais aumentativas e diminutivas. Esta mede quanto o serviço público ofertado promoveu de alterações quantitativas nos elementos patrimoniais. A seguir, apresenta-se as Variações Aumentativas e Diminutivas ocorridas no exercício de 2024 na Prefeitura de Fortaleza:

Tabela 18 - Variações Patrimoniais - 2024

A. QUADRO PRINCIPAL	EXERCÍCIO ATUAL	EXERCÍCIO ANTERIOR
VARIAÇÕES PATRIMONIAIS AUMENTATIVAS (I)	14.071.240.240,35	14.135.442.161,46
IMPOSTOS, TAXAS E CONTRIBUIÇÕES DE MELHORIA	3.708.974.295,22	3.188.973.279,09
CONTRIBUIÇÕES	759.154.415,36	683.740.369,62
EXPLORAÇÃO E VENDA DE BENS, SERVIÇOS E DIREITOS	442.336.506,13	252.742.001,21
VARIAÇÕES PATRIMONIAIS AUMENTATIVAS FINANCEIRAS	1.120.875.296,72	1.593.517.898,03
TRANSFERÊNCIAS E DELEGAÇÕES RECEBIDAS	7.491.464.131,66	6.592.142.412,39
VALORIZAÇÃO E GANHOS COM ATIVOS E DESINCORPORAÇÃO DE PASSIVOS	260.626.970,35	216.363.509,71
OUTRAS VARIAÇÕES PATRIMONIAIS AUMENTATIVAS	287.808.624,91	1.607.962.691,41
VARIAÇÕES PATRIMONIAIS DIMINUTIVAS (II)	15.124.578.882,48	20.659.807.367,07
PESSOAL E ENCARGOS	4.448.468.449,16	4.117.503.204,95
BENEFÍCIOS PREVIDENCIÁRIOS E ASSISTENCIAIS	1.462.831.396,59	1.352.228.588,15
USO DE BENS, SERVIÇOS E CONSUMO DE CAPITAL FIXO	4.275.860.967,39	3.584.008.467,07
VARIAÇÕES PATRIMONIAIS DIMINUTIVAS FINANCEIRAS	1.094.172.705,01	484.331.306,56
TRANSFERÊNCIAS E DELEGAÇÕES CONCEDIDAS	1.923.649.423,08	1.492.252.947,54
DESVALORIZAÇÃO E PERDA DE ATIVOS E INCORPORAÇÃO DE PASSIVOS	1.236.268.267,93	3.091.272.902,90
TRIBUTÁRIAS	98.440.604,75	87.464.297,64
CUSTO DAS MERCADORIAS E DOS PRODUTOS VENDIDOS, E DOS SERVIÇOS PRESTADOS	-	-
OUTRAS VARIAÇÕES PATRIMONIAIS DIMINUTIVAS	584.887.068,57	6.450.745.652,26
RESULTADO PATRIMONIAL DO PERÍODO (I-II)	(1.053.338.642,13)	(6.524.365.205,61)

Fonte: GRPFOR-FC

No exercício de 2024, a Prefeitura Municipal de Fortaleza, apresentou um déficit patrimonial de R\$ 1.053.338.642,13 (um bilhão, cinquenta e três milhões, trezentos e trinta e oito mil, seiscentos e quarenta e dois reais e treze centavos). O resultado patrimonial do exercício, apesar de deficitário, foi bem superior ao resultado do exercício anterior em virtude do impacto da projeção do déficit atuarial registrado em 2023 no valor de R\$ 6.343.367.338,85 (seis bilhões, trezentos e quarenta e três milhões, trezentos e sessenta e sete mil, trezentos e trinta e oito reais e oitenta e cinco centavos).

É necessário informar que, em 2022, foi realizada reversão da provisão atuarial com base Lei Complementar nº 298, de 26 de abril de 2021, em que Fortaleza teve sua massa de segurados segregada em dois fundos distintos e, com base nas Instruções de Procedimentos Contábeis 14 - Procedimentos Contábeis Relativos aos RPPS, os lançamentos contábeis da provisão atuarial do RPPS que constavam nas contas do Plano Previdenciário foram migrados para as contas de projeção atuarial do Plano Financeiro de acordo com os valores atualizados da projeção da época. Ainda com base na IPC 14, o plano financeiro é estruturado para que não apresente impacto no resultado atuarial. Com isso, as alterações de provisões e suas contribuições foram registradas em contrapartida às contas de cobertura de insuficiência financeira (o subitem contábil 2.2.7.2.1.01.07, para benefícios concedidos, e o 2.2.7.2.1.02.06, para benefícios a conceder), contas redutoras do passivo, deixando assim, saldo zerado na conta contábil sintética.

Contudo, com a exclusão de referidas contas contábeis de cobertura de insuficiência financeira no Plano de Contas válido para o exercício de 2023 e ainda com base no texto revisado da IPC 14, o déficit atuarial do plano previdenciário foi reconhecido no próprio Ente, mais especificamente, na Secretaria Municipal das Finanças, unidade responsável pelos repasses financeiros para cobertura do déficit previdenciário, nas contas contábeis 2.2.7.2.2.05.01 - Obrigação Atual de Cobertura de Insuficiência Financeira - Fundo em Repartição - Benefícios Concedidos e 2.2.7.2.2.05.02 - Obrigação Atual de Cobertura de Insuficiência Financeira - Fundo em Repartição - Benefícios A Conceder, fato este que corroborou com o resultado muito deficitário do exercício de 2023.

Verifica-se que o resultado patrimonial apresentou-se deficitário também em 2024, contudo em valor consideravelmente menor quando comparado ao exercício de 2023, uma vez que em 2024, além dos possíveis acréscimos de despesas, foram reconhecidos as diferenças de déficits das projeções atuariais mais atualizadas.



A avaliação da Demonstração das Variações Patrimoniais tem o objetivo de apurar o quanto e de que forma a administração influenciou as alterações patrimoniais quantitativas do setor público. Segue o indicador retirado da Demonstração das Variações Patrimoniais:

- Quociente do Resultado das Variações Patrimoniais

Total das Variações Aumentativas	=	14.071.240.240,35	=	0,93
÷		÷		
Total das Variações Diminutivas		15.124.578.882,48		

Este resultado demonstra um déficit na relação entre as variações patrimoniais, onde as variações aumentativas representam apenas 93% das variações diminutivas.

3.4 - Balanço Patrimonial

Tabela 19 - Balanço Patrimonial - 2024

ATIVO	EXERCÍCIO ATUAL	EXERCÍCIO ANTERIOR
ATIVO CIRCULANTE	1.153.767.630,45	2.031.208.380,35
Caixa e Equivalentes de Caixa	812.336.578,02	1.699.856.862,61
Créditos a Curto Prazo	286.917.623,47	255.168.448,86
Estoques	54.421.228,42	76.032.887,98
VPD Pagas Antecipadamente	92.200,54	150.180,90
ATIVO NÃO CIRCULANTE	5.914.806.498,19	5.264.146.394,12
Realizável a Longo Prazo	212.055.394,30	184.224.721,32
Investimentos	225.367.540,47	290.102.158,36
Imobilizado	5.419.517.871,16	4.731.789.333,90
Intangível	57.865.692,26	58.030.180,54
Diferido	-	-
TOTAL DO ATIVO	7.068.574.128,64	7.295.354.774,47
PASSIVO E PATRIMÔNIO LÍQUIDO	EXERCÍCIO ATUAL	EXERCÍCIO ANTERIOR
PASSIVO CIRCULANTE	950.991.979,11	1.049.858.975,64
Obrigações Trabalhistas, Previdenciárias e Assistenciais a Pagar a Curto Prazo	447.563.486,36	450.794.877,72
Empréstimos e Financiamentos a Curto Prazo	431.643.220,29	324.933.470,95
Fornecedores e Contas a Pagar a Curto Prazo	38.972.480,79	106.066.785,56
Obrigações Fiscais a Curto Prazo	3.511.903,43	3.903.265,56
Obrigações de Repartição a Outros Entes	2.418.413,40	8.345.414,91
Demais Obrigações a Curto Prazo	26.882.474,84	155.815.160,94
PASSIVO NÃO CIRCULANTE	28.247.409.562,43	27.079.615.580,70
Obrigações Trabalhistas, Previdenciárias e Assistenciais a Pagar a Longo Prazo	123.928.610,92	137.087.131,87
Empréstimos e Financiamentos a Longo Prazo	4.028.580.571,16	3.307.782.033,19
Fornecedores e Contas a Pagar a Longo Prazo	2.119,13	2.119,13
Obrigações Fiscais a Longo Prazo	5.817.210,92	7.092.779,93
Provisões a Longo Prazo	24.089.081.050,30	23.627.651.516,58
TOTAL DO PASSIVO	29.198.401.541,54	28.129.474.556,34
PATRIMÔNIO LÍQUIDO	EXERCÍCIO ATUAL	EXERCÍCIO ANTERIOR
Patrimônio Social/Capital Social	800.000,00	800.000,00
Reservas de Lucros	4.234.708,33	4.234.708,33
Demais Reservas	15.419.616,76	15.419.616,76
Resultados Acumulados	-22.150.281.737,99	-20.854.574.106,96
Resultado do Exercício	-1.053.338.642,13	-6.524.365.205,61
Resultado de Exercícios Anteriores	-20.854.574.106,96	2.192.247.065,20
Ajustes de Exercícios Anteriores	-242.368.988,90	-16.522.455.966,55
TOTAL DO PATRIMÔNIO LÍQUIDO	-22.129.827.412,90	-20.834.119.781,87
TOTAL DO PASSIVO E PATRIMÔNIO LÍQUIDO	7.068.574.128,64	7.295.354.774,47

Fonte: GRPFOR-FC

O Balanço Patrimonial evidencia, qualitativa e quantitativamente, a situação patrimonial da entidade pública por meio de contas representativas do patrimônio público. Os ativos e passivos são conceituados e segregados em circulante e não circulante. O Balanço Patrimonial permite análises diversas acerca da situação patrimonial da entidade, como sua liquidez e endividamento dentre outros. O Ativo Circulante compreende os ativos que satisfazem um dos dois seguintes critérios: estão disponíveis para realização imediata ou tem expectativa de realização até doze meses da data das demonstrações contábeis.

O Ativo Não Circulante compreende os ativos que têm expectativa de realização após doze meses das demonstrações contábeis. Integram o Ativo Não Circulante o Ativo Realizável a Longo Prazo, os



Investimentos, o Imobilizado e o Intangível. O Passivo Circulante compreende os passivos exigíveis até doze meses da data das demonstrações contábeis e o Passivo Não Circulante compreende os passivos exigíveis após doze meses da data das demonstrações contábeis. O Patrimônio Líquido compreende o valor residual dos ativos após a dedução de todos os passivos e resultou em um montante de saldo devedor de R\$ 22.129.827.412,90 (vinte e dois bilhões, cento e vinte e nove mil, oitocentos e vinte e sete mil, quatrocentos e doze reais e noventa centavos). Seguem alguns indicadores patrimoniais:

- **Liquidez Corrente:** demonstra quanto a entidade poderá dispor em recursos a curto prazo (caixa, bancos, clientes, estoques, etc.) para pagar suas dívidas circulantes (fornecedores, empréstimos e financiamentos a curto prazo, contas a pagar, etc).

Ativo Circulante	=	1.153.767.630,45	=	1,21
÷		÷		
Passivo Circulante		950.991.979,11		

Neste caso, o índice de 1,21 apresentado demonstra uma situação favorável em que a Prefeitura de Fortaleza possui saldo no Ativo Circulante superior ao Passivo Circulante, evidenciando saúde financeira para cumprir com as obrigações do curto prazo.

- **Índice de Solvência:** uma entidade é solvente quando está em condições de fazer frente as suas obrigações e apresente uma situação patrimonial que garanta sua sobrevivência no futuro.

Ativo Circulante + Ativo Não Circulante	=	7.068.574.128,64	=	0,24
÷		÷		
Passivo Circulante + Passivo Não Circulante		29.198.401.541,54		

Em 2024, a Prefeitura Municipal de Fortaleza apresentou um índice inferior a 1, representando um resultado patrimonial deficitário, o qual foi resultante do reconhecimento das obrigações para cobertura do déficit atuarial previdenciário.

O Superávit Financeiro consolidado alcançado pelo Município de Fortaleza no exercício de 2024 foi de R\$ 455.943.405,57 (quatrocentos e cinquenta e cinco milhões, novecentos e quarenta e três mil, quatrocentos e cinco reais e cinquenta e sete centavos) e, conforme disposto no § 2º do artigo 43 da Lei Federal nº 4.320/64, entende-se por superávit financeiro a diferença positiva entre o ativo financeiro e o passivo financeiro, conjugando-se ainda os saldos dos créditos adicionais transferidos e as operações de crédito a eles vinculadas, conforme Tabela abaixo:

DESTINAÇÃO DE RECURSOS	EXERCÍCIO ATUAL	EXERCÍCIO ANTERIOR
Recursos Ordinários	8.471.049,08	-27.507.833,90
Receitas de Impostos e de Transferência de Impostos - Educação	-13.287.681,88	-37.040.447,65
Transferências do FUNDEB 70%	3.222.982,49	2.859.098,30
Transferências do FUNDEB 30%	2.641.253,80	622.772,07
Transferência de Recursos do Fundo Nacional do Desenvolvimento da Educação - FNDE	6.869.900,77	2.310.141,91
Transferências de Convênios - Educação	11.586.253,52	34.690.412,56
Receitas de Impostos e de Transferência de Impostos - Saúde	-13.898.594,52	-17.458.064,85
Transferência de Recursos do Sistema Único de Saúde - SUS	34.927.512,85	102.631.646,98
Transferências de Convênios - Saúde	557.010,92	509.803,99
Outros Recursos Destinados à Saúde	1.085.616,91	1.866.909,06
Transferência de Recursos do Fundo Nacional de Assistência Social - FNAS	22.711.924,69	17.867.896,18
Transferências de Convênios - Assistência Social	2.394,95	205.874,91
Outros Recursos Destinados à Assistência Social	508.467,46	281.702,68
Recursos destinados ao RPPS - Plano Previdenciário	139.488.059,86	58.149.638,33
Recursos destinados ao RPPS - Plano Financeiro	3.794.683,09	4.609.692,27
Recursos Vinculados ao RPPS - Taxa de Administração	-1.734.985,72	2.598.456,07
Transferências de Convênios e Instrumentos Congêneres (exceto Educação, Saúde e Assistência)	34.401.592,94	37.581.495,22
Outras Vinculações Decorrentes de Transferências	19.680.903,36	43.149.260,22
Recursos de Operações de Crédito	84.623.769,71	757.090.292,99
Recursos de Alienação de Bens/Ativos	2.850.334,21	2.551.455,12
Recursos Vinculados a Fundos (exceto Educação, Saúde, Assistência e Previdência)	2.405.640,24	1.452.041,34
Recursos Extraorçamentários	-	11,65
Outras Destinações Vinculadas de Recursos	105.035.316,84	226.393.431,32
Recursos da Contribuição de Intervenção no Domínio Econômico - CIDE	814,48	192.881,73
Recursos da Contribuição para o Custeio do Serviço de Iluminação Pública - COSIP	247.549,97	2.311.287,90
Recursos Vinculados ao Trânsito	-681.240,55	1.647.173,12
Recursos Provenientes de Taxas, Contribuições e Preços Públicos	-	-
Recursos de Depósitos Judiciais - Lides das quais o Ente faz parte	2.020.636,65	10.910.629,22
Outros Recursos Vinculados - Assistência à Saúde do Servidor (IPM Saúde)	68.543.358,36	124.223.130,47



DESTINAÇÃO DE RECURSOS	EXERCÍCIO ATUAL	EXERCÍCIO ANTERIOR
Outros Recursos Vinculados - CAPACITAFOR	7.280.800,19	4.780.647,53
Outros Recursos Vinculados - Recursos referentes à Política de Resíduos Sólidos e Afins	238.783,86	224.544,93
Recursos Destinados aos Direitos Humanos da Pessoa Idosa	17.972.719,12	17.430.000,22
Outros Recursos Vinculados - Outros Recursos Vinculados que não se Enquadram nas Especificações	1.610.842,13	2.276.377,02
Outros Recursos Vinculados - Recursos Destinados aos Direitos da Criança e do Adolescente	4.990.414,01	3.216.999,38
Outros Recursos Vinculados - Recursos Destinados ao Meio Ambiente - FUNDEMA	1.799.728,27	6.472.507,79
Outros Recursos Vinculados - Recursos Destinados ao Meio Ambiente - FUNDURB	1.010.910,35	52.707.252,01
Total	455.943.405,57	1.215.415.686,77

Fonte: GRPFOR-FC

Em relação às “demais obrigações a curto **prazo**” constam os seguintes registros:

DEMAIS OBRIGAÇÕES A CURTO PRAZO - R\$ 26.882.474,84

- R\$ 11.923.831,58 - Consignações - Saldo a Pagar com vencimento em 2025.
- R\$ 6.243.234,43 - Precatórios - Saldo para pagamento de precatórios conforme valores disponíveis nas contas bancárias do município, mas que são de uso exclusivo dos Tribunais competentes.
- R\$ 3.835.704,57 - Depósitos Não Judiciais - Saldo de depósitos e cauções, referente a garantias contratuais com fornecedores de bens e materiais e prestadores de serviços.
- R\$ 4.879.704,26 - Outras Obrigações a Curto Prazo - Despesas de indenizações e restituições, diárias, subvenções e transferências orçamentárias.

3.5 - Demonstrativo do Fluxo de Caixa

A tabela a seguir apresenta o Demonstrativo do Fluxo de Caixa da Prefeitura Municipal de Fortaleza. Pode-se observar que o maior volume de fluxo de caixa gerado no exercício de 2024 decorre das atividades operacionais no valor de R\$ 302.399.759,59 (trezentos e dois milhões, trezentos e noventa e nove mil, setecentos e cinquenta e nove reais e cinquenta e nove centavos), seguido pelo fluxo gerado pelas atividades de financiamento no montante de 204.259.153,53 (duzentos e quatro milhões, duzentos e cinquenta e nove mil, cento e cinquenta e três reais e cinquenta e três centavos). Já a atividade de investimento consumiu recursos no montante de R\$ 1.394.179.198,01 (um bilhão, trezentos e noventa e quatro milhões, cento e setenta e nove mil, cento e noventa e oito reais e um centavo). No total, houve uma redução na disponibilidade de caixa de R\$ 887.520.284,59 (oitocentos e oitenta e sete milhões, quinhentos e vinte mil, duzentos e oitenta e quatro reais e cinquenta e nove centavos).

Tabela 20 - Demonstração do Fluxo de Caixa - 2024


A. QUADRO PRINCIPAL	EXERCÍCIO ATUAL	EXERCÍCIO ANTERIOR
FLUXOS DE CAIXA DAS ATIVIDADES OPERACIONAIS (I)	302.399.759,89	604.257.839,14
INGRESSOS	24.162.762.255,70	20.921.214.224,28
Impostos, Taxas e Contribuições de Melhoria	3.592.275.195,40	3.263.911.392,63
Receita de Contribuições	1.502.036.088,49	1.361.038.036,66
Receita Patrimonial	304.895.530,15	119.681.218,69
Receita de Serviços	271.209.033,60	269.779.726,51
Remuneração das Disponibilidades	152.553.239,71	161.403.538,89
Transferências Recebidas	6.795.537.582,82	5.980.018.754,86
Outras Receitas/Ingressos Operacionais	11.544.255.585,53	9.765.381.556,04
Outras Receitas Derivadas e Originárias	240.197.340,87	284.209.143,60
Depósitos Terceiros Passivos - Recebidos	46.957.903,21	91.935.717,11
Recebimentos de Consignações	2.261.331.486,05	1.918.471.914,80
Transferências Financeiras Recebidas	8.995.768.855,40	7.421.654.490,94
Outros Recebimentos Extraorçamentários	-	49.110.289,59
DESEMBOLSOS	23.860.362.495,81	20.316.956.385,14
Pessoal e Demais Despesas	9.959.255.076,07	8.766.529.121,65
Juros e Encargos da Dívida	376.589.812,10	252.283.926,72
Transferências Concedidas	2.105.429.150,11	1.858.801.149,64
Outros Desembolsos Operacionais	11.419.088.457,53	9.439.342.187,13
Depósitos Terceiros Passivos - Devolução	93.483.935,31	107.431.445,95
Pagamentos de Consignações	2.297.466.040,48	1.880.939.686,13
Transferências Financeiras Concedidas	8.995.768.855,40	7.421.654.490,94
Outros Pagamentos Extra Orçamentários	32.369.626,34	29.316.564,11
FLUXOS DE CAIXA DAS ATIVIDADES DE INVESTIMENTO (II)	(1.394.179.198,01)	(1.013.239.960,76)
INGRESSOS	14.656.380,79	1.779.845,16
Alienações de Bens	12.455.111,37	307.529,18
Amortização de Empréstimos e Financiamentos Concedidos	2.201.269,42	1.472.315,98
DESEMBOLSOS	1.408.835.578,80	1.015.019.805,92
Aquisição de Ativo não Circulante	699.556.347,73	601.402.021,98
Concessão de Empréstimos e Financiamentos	17.240.513,40	11.905.979,06
Outros Desembolsos de Investimentos	692.038.717,67	401.711.804,88
FLUXOS DE CAIXA DAS ATIVIDADES DE FINANCIAMENTO (III)	204.259.153,53	1.191.160.799,92
INGRESSOS	573.664.186,04	1.429.888.888,74
Operações de Crédito	573.664.186,04	1.429.888.888,74
DESEMBOLSOS	369.405.032,51	238.728.088,82
Outros desembolsos de financiamento	369.405.032,51	238.728.088,82
GERAÇÃO LÍQUIDA DE CAIXA E EQUIVALENTE DE CAIXA (I+II+III)	(887.520.284,59)	782.178.678,30
CAIXA E EQUIVALENTE DE CAIXA INICIAL	1.699.856.862,61	917.678.184,31
CAIXA E EQUIVALENTE DE CAIXA FINAL	812.336.578,02	1.699.856.862,61

Fonte: GRPFOR-FC



CAPÍTULO

4



4 - GESTÃO FISCAL

A Lei complementar nº 101, de 4 de maio de 2000, conhecida como Lei de Responsabilidade Fiscal - LRF, estabelece normas de finanças públicas voltadas para a responsabilidade na gestão fiscal e exige ação planejada e transparente dos gestores públicos a fim de se prevenir riscos e corrigir desvios capazes de afetar o equilíbrio das contas públicas. Para isso, são estabelecidas metas de resultados entre receitas e despesas além do cumprimento de limites e condições relativas à renúncia de receita, geração de despesas com pessoal, da seguridade social, dívidas consolidada e mobiliária, operações de crédito, inclusive por antecipação de receita, concessão de garantia e inscrição em Restos a Pagar.

A Prefeitura Municipal de Fortaleza deu prosseguimento às suas políticas, em especial à continuidade de investimentos, cujos indicadores estão demonstrados a seguir.

Tabela 21 - Quadro Resumo dos Indicadores Fiscais - 2024

ANÁLISE GERAL DOS INDICADORES				
INDICADOR	DEFINIÇÃO DA META	META / LIMITE	REALIZAÇÃO	%
PESSOAL	LIMITE PRUDENCIAL - 51,30%	5.786.707.588,96	5.400.177.822,17	47,87%
EDUCAÇÃO - RREO	MÍNIMO DA 25% DA RLIT	1.764.821.877,82	1.784.353.152,66	25,28%
SAÚDE - RREO	MÍNIMO DA 15% DA RLIT	1.032.362.378,58	1.868.174.880,04	27,14%
RESULTADO PRIMÁRIO	ESTABELECIDA NA LDO	169.106.834,00	145.153.537,12	-14,16%
DÍVIDA CONSOLIDADA LÍQUIDA	MÁXIMO DE 120% DA RCL	13.690.738.099,63	3.974.941.613,69	34,84%
OPERAÇÃO DE CRÉDITO	MÁXIMO DE 16% DA RCL	1.825.431.746,62	573.664.186,04	5,03%
SERV. DA DÍVIDA PÚBLICA	MÁXIMO DE 11,5% DA RCL	1.312.029.067,88	745.994.844,61	6,54%
VALORES DE REFERÊNCIA				
RCL - RECEITA CORRENTE LÍQUIDA			11.438.382.522,36	
RCL AJUSTADA PARA CÁLCULO DE ENDIVIDAMENTO			11.408.948.416,36	
RCL AJUSTADA PARA CÁLCULO DA DESPESA COM PESSOAL			11.280.131.752,36	
RLIT EDUCAÇÃO			7.059.287.511,28	
RLIT SAÚDE			6.882.415.857,19	

Fonte: RREO - 6º Bimestre de 2024 / RGF - 3º Quadrimestre de 2024

Vale ressaltar que a diferença de R\$ 176.871.654,09 (cento e setenta e seis milhões, oitocentos e setenta e um mil, seiscentos e cinquenta e quatro reais e nove centavos) entre a RLIT da Saúde e Educação refere-se aos recursos de 1% do FPM referentes à Emenda Constitucional nº 55/2007, Emenda Constitucional nº 84/2014 e Emenda Constitucional 112/2021 que deve compor apenas a base de cálculo para aplicação em Educação, portanto, não compõe a base de cálculo para aplicação em Saúde. Outro ponto que é importante ressaltar é que os percentuais contidos no Quadro Resumo dos Indicadores Fiscais foram calculados pela metodologia da Secretaria do Tesouro Nacional utilizada no Relatório Resumido de Execução Orçamentária - RREO, como percentual de aplicação dos recursos em educação e saúde.

4.1 - Evolução da Receita Corrente Líquida - RCL

De acordo com o inciso IV, do art. 2º da Lei Complementar nº 101/2000, a Receita Corrente Líquida é o somatório das receitas tributárias, de contribuições, patrimoniais, industriais, agropecuárias, de serviços, transferências correntes e outras receitas correntes, deduzidas, no caso dos municípios, a contribuição dos servidores para o custeio do sistema de previdência e assistência social, as receitas provenientes da compensação financeira entre os Regimes de Previdência e dos rendimentos de aplicações de Recursos Previdenciários. A Receita Corrente Líquida é apurada somando-se as receitas arrecadadas nos últimos 12 meses, excluídas as duplicidades.

O principal objetivo da Receita Corrente Líquida é servir de parâmetro para o montante da Reserva de Contingência e para os limites da despesa com pessoal, da dívida consolidada líquida, das operações de crédito, do serviço da dívida, das operações de crédito por antecipação de receita orçamentária e das garantias do Ente. A RCL do município de Fortaleza apurada no exercício de 2024 atingiu o montante de R\$ 11.438.382.522,36 (onze bilhões, quatrocentos e trinta e oito milhões, trezentos e oitenta e dois mil, quinhentos e vinte e dois reais e trinta e seis centavos), o que representa um acréscimo de 13% em relação à Receita Corrente Líquida de 2023.



Tabela 22 - Evolução da Receita Corrente Líquida - Em R\$ 1.000,00

ANO	VALOR	VARIAÇÃO (R\$)	VARIAÇÃO (%)
2013	3.860.689	-	-
2014	4.549.939	689.250	18%
2015	5.229.992	680.053	15%
2016	5.363.994	134.002	3%
2017	5.618.804	254.810	5%
2018	6.082.259	463.455	8%
2019	6.904.910	822.651	14%
2020	7.109.306	204.395	3%
2021	7.702.280	592.974	8%
2022	8.930.252	1.227.972	16%
2023	10.110.743	1.180.491	13%
2024	11.438.383	1.327.639	13%

Fonte: RREO

Gráfico 15 - Evolução da Receita Corrente Líquida



Fonte: RREO

A Prefeitura Municipal de Fortaleza apresenta um histórico crescente da Receita Corrente Líquida desde 2013 e o exercício de 2024 apresenta variação de 13% em comparação ao exercício de 2023.

4.2 - Despesa com Pessoal

O Demonstrativo da Despesa com Pessoal é parte integrante do Relatório de Gestão Fiscal - RGF e visa a transparência da Despesa com Pessoal de cada um dos Poderes e Órgãos com autonomia administrativa, orçamentária e financeira, conferida na forma da Constituição, notadamente quanto à adequação aos limites de que trata a Lei de Responsabilidade Fiscal - LRF.

A despesa total com pessoal compreende o somatório dos gastos do Ente da Federação com ativos, inativos e pensionistas e outras despesas de pessoal decorrentes de Contratos de Terceirização deduzidos alguns itens exaustivamente explicitados pela própria LRF, não cabendo interpretações que extrapolem os dispositivos legais. Na esfera municipal, a despesa com pessoal não poderá exceder o limite de 60% a ser aplicado sobre a Receita Corrente Líquida, sendo 54% para o Poder Executivo e 6% para o Poder Legislativo.

No município de Fortaleza, a despesa com pessoal realizada no exercício de 2024 pelo Poder Executivo foi de R\$ 5.400.177.822,17 (cinco bilhões, quatrocentos milhões, cento e setenta e sete mil, oitocentos e vinte e dois reais e dezessete centavos), o que representou 47,87% da Receita Corrente Líquida Ajustada, onde pode-se observar na Tabela a seguir que os percentuais de comprometimento da Despesa com Pessoal e os valores dos limites prudencial e legal não excederam os percentuais estabelecidos na Lei de Responsabilidade Fiscal - LRF. A saber ainda, a Receita Corrente Líquida Ajustada é o valor resultante da



Receita Corrente Líquida deduzida das transferências obrigatórias da União relativas às emendas individuais e de bancada, conforme art. 166 da CF, e das transferências relativas à remuneração dos agentes comunitários de saúde e de combate às endemias.

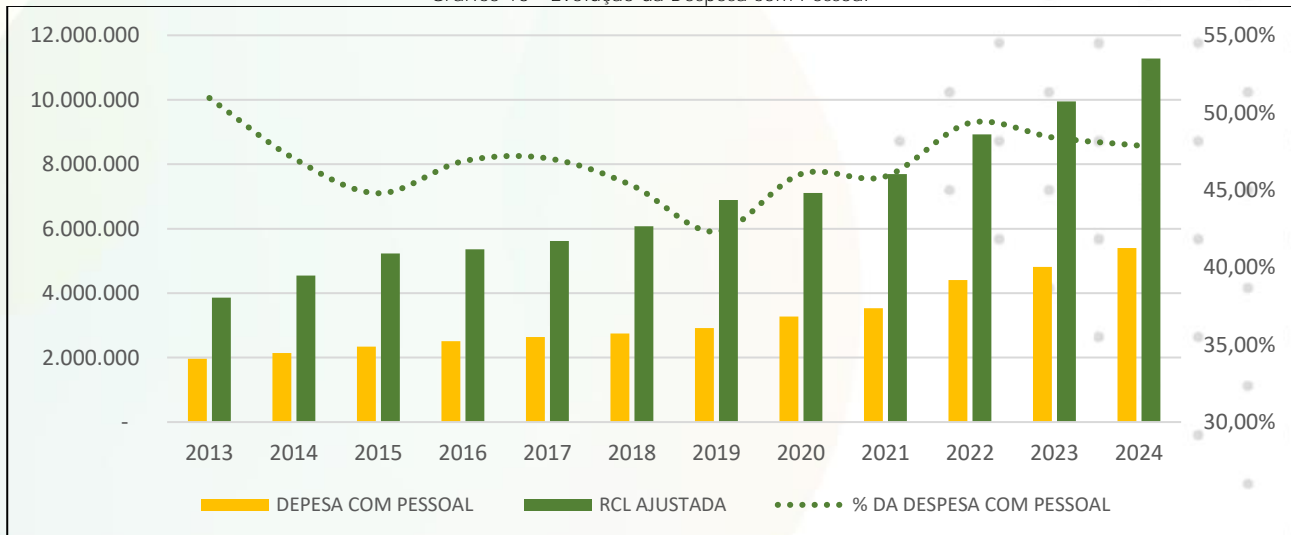
Tabela 23 - Evolução da Despesa com Pessoal do Poder Executivo

DESCRIÇÃO	2013	2014	2015	2016	2017	2018	2019	2020	2021	2022	2023	2024
DEPESA COM PESSOAL	1.966.974	2.140.490	2.342.539	2.513.406	2.643.556	2.750.674	2.913.236	3.271.584	3.530.530	4.403.840	4.811.056	5.400.178
RCL AJUSTADA	3.860.689	4.549.938	5.229.992	5.363.994	5.618.804	6.072.188	6.886.261	7.107.306	7.695.702	8.904.965	9.944.213	11.280.132
% DA DESPESA COM PESSOAL	50,95%	47,04%	44,79%	46,86%	47,05%	45,30%	42,31%	46,03%	45,88%	49,34%	48,38%	47,87%
LIMITE PRUDENCIAL	1.980.533	2.334.118	2.682.986	2.751.729	2.882.446	3.115.032	3.532.652	3.646.048	3.947.895	4.579.207	5.101.381	5.786.708
LIMITE MÁXIMO	2.084.772	2.456.967	2.824.196	2.896.557	3.034.154	3.278.982	3.718.581	3.837.945	4.155.679	4.820.218	5.369.875	6.091.271

Fonte: RGF

A despesa com pessoal apresentou um aumento no período de 2023 a 2024 de 12,25% e a Receita Corrente Líquida Ajustada cresceu no mesmo período 13,43%. A Receita Corrente Líquida cresceu em maior proporção que a despesa com pessoal, o que corroborou para que o município de Fortaleza obtivesse percentual de gasto de pessoal inferior ao limite prudencial.

Gráfico 16 - Evolução da Despesa com Pessoal



Fonte: RGF

4.3 - Aplicação de Recursos em Manutenção e Desenvolvimento do Ensino

O Demonstrativo das Receitas e Despesas com Manutenção e Desenvolvimento do Ensino - MDE apresenta os recursos públicos destinados à educação, provenientes da receita resultante de impostos e das receitas vinculadas ao ensino, as despesas com MDE por vinculação de receita, os acréscimos ou decréscimos nas transferências do Fundo de Manutenção e Desenvolvimento da Educação Básica e de Valorização dos Profissionais da Educação - FUNDEB, o cumprimento dos limites constitucionais e outras informações para controle financeiro.

O percentual gasto atende ao disposto no art. 212 da Constituição Federal, que determina a aplicação mínima de 25%. No município de Fortaleza, a despesa liquidada em Manutenção e Desenvolvimento do Ensino atingiu, no exercício de 2024, 33,77% do total das receitas arrecadadas de impostos e transferências, pela metodologia de apuração do Tribunal de Contas do Estado do Ceará. Sendo assim, a aplicação mínima seria de R\$ 1.764.821.877,82 (um bilhão, setecentos e sessenta e quatro milhões, oitocentos e vinte e um mil, oitocentos e setenta e sete reais e oitenta e dois centavos), no entanto foi aplicado R\$ 2.383.621.403,35 (dois bilhões, trezentos e oitenta e três milhões, seiscentos e vinte e um mil, quatrocentos e três reais e trinta e cinco centavos), superando em R\$ 618.799.525,53 (seiscentos e dezoito milhões, setecentos e noventa e nove mil, quinhentos e vinte e cinco reais e cinquenta e três centavos) o valor mínimo estabelecido pela Constituição Federal.

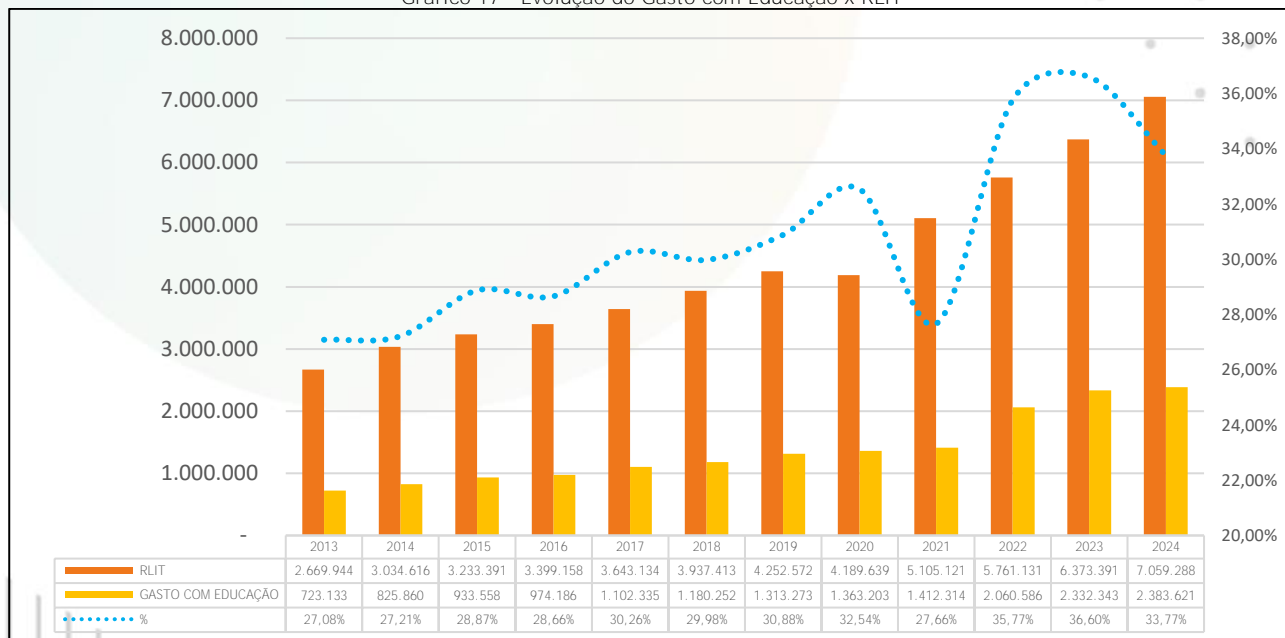


Tabela 24 - Recursos Aplicados na Manutenção e Desenvolvimento do Ensino - 2024

Exercício: 2024		PREFEITURA MUNICIPAL DE FORTALEZA	
APLICAÇÃO NA MANUTENÇÃO E DESENVOLVIMENTO DO ENSINO ART. 212 da Constituição Federal			
Impostos e Transferências consideradas para o cálculo		Valor R\$	
IPTU		792.497.426,48	
ISS		1.625.903.138,07	
ITBI		179.601.968,81	
IRRF		804.780.573,85	
QUOTA PARTE FPM		1.890.158.561,94	
QUOTA PARTE ITR		193.222,41	
QUOTA PARTE IPVA		502.848.168,83	
QUOTA PARTE DO ICMS		1.259.534.457,84	
QUOTA PARTE IPI		3.769.993,05	
COMPENSAÇÕES FINANCEIRAS PROVENIENTES DE IMPOSTOS E TRANSFERÊNCIAS CONSTITUCIONAIS		-	
TOTAL DOS IMPOSTOS E TRANSFERÊNCIAS		7.059.287.511,28	
VALOR A APLICAR (ART. 212 C.F.)		1.764.821.877,82	
COMPLEMENTAÇÃO DO FUNDEB		646.065.925,87	
Despesas Consideradas Como Aplicação em Manutenção e Desenvolvimento do Ensino		Valor R\$	
GASTOS COM EDUCAÇÃO (FUNÇÃO 12)		3.324.178.459,99	
(+) RESTOS A PAGAR INSCRITOS EM EXERCÍCIOS ANTERIORES E LIQUIDADOS NO ATUAL EXERCÍCIO		2.378.266,63	
(-) RESTOS A PAGAR NÃO PROCESSADOS INSCRITOS NO EXERCÍCIO RELATIVOS A EDUCAÇÃO		11.929.222,25	
(-) ENSINO MÉDIO (sub-função 362)		243.169,00	
(-) ENSINO PROFISSIONAL (sub-função 363)		48.312,00	
(-) ENSINO SUPERIOR (sub-função 364)		-	
(-) DESPESAS REALIZADAS COM RECURSOS DE TRANSFERÊNCIAS VOLUNTÁRIAS E LEGAIS		284.648.694,15	
(-) DESPESAS REALIZADAS COM A COMPLEMENTAÇÃO DO FUNDEB		646.065.925,87	
(=) VALOR APLICADO		2.383.621.403,35	
PERCENTUAL APLICADO		33,77	
SUPERAVIT/ DÉFICIT DE APLICAÇÃO		618.799.525,53	

Fonte: GRPFOR-FC

Gráfico 17 - Evolução do Gasto com Educação x RLIT



Fonte: GRPFOR-FC

Ressalta-se que a metodologia de cálculo proposto pela Secretaria do Tesouro Nacional difere do modelo proposto pelo Tribunal de Contas do Estado - TCE, por este motivo o Relatório Resumido da Execução Orçamentária referente ao 6º bimestre de 2024 apresenta o percentual aplicado de 25,28%. Para melhor compreensão, seguem resumos das metodologias de cálculo utilizadas na tabela a seguir:



Tabela 25 - Comparativo do Percentual de Gasto com Manutenção e Desenvolvimento do Ensino

RREO	
1. RECEITA PARA BASE DE CÁLCULO	7.059.287.511,28
2. DESPESA EMPENHADA COM RECURSOS DE IMPOSTOS	1.089.248.215,91
3. RECEITAS TRANSFERIDAS AO FUNDEB (20%)	695.926.548,84
4. DEDUÇÕES	821.612,09
CANCELAMENTO DE RESTOS A PAGAR INSCRITOS COM DISPONIBILIDADE FINANCEIRA	821.612,09
4. VALOR APLICADO (2+3+4)	1.784.353.152,66
5. PERCENTUAL APLICADO (4/1)	25,28%
TCE	
1. RECEITA PARA BASE DE CÁLCULO	7.059.287.511,28
2. DESPESA LIQUIDADADA COM MANUTENÇÃO E DESENVOLVIMENTO DO ENSINO	3.027.309.062,59
3. RESTOS A PAGAR INSCRITOS EM EXERCÍCIOS ANTERIORES E LIQUIDADADOS NO ATUAL EXERCÍCIO	2.378.266,63
4. DEDUÇÕES	646.065.925,87
DESPESAS CUSTEADAS COM A COMPLEMENTAÇÃO DO FUNDEB	646.065.925,87
5. VALOR APLICADO (2+3+4)	2.383.621.403,35
6. PERCENTUAL APLICADO (5/1)	33,77%

Fonte: GRPFOR-FC/RREO - 6º Bimestre de 2024

4.4 - Aplicação de Recursos em Saúde

Tabela 26 - Recursos Aplicados em Ações e Serviços Públicos de Saúde - 2024

Exercício: 2024 - PREFEITURA MUNICIPAL DE FORTALEZA	
Aplicação nas Ações e Serviços Públicos de Saúde	
Emenda Constitucional nº 29	
Impostos e Transferências Consideradas para o Cálculo	Valor R\$
IPTU	792.497.426,48
ISS	1.625.903.138,07
ITBI	179.601.968,81
IRRF	804.780.573,85
QUOTA PARTE FPM	1.713.286.907,85
QUOTA PARTE ITR	193.222,41
QUOTA PARTE IPVA	502.848.168,83
QUOTA PARTE DO ICMS	1.259.534.457,84
QUOTA PARTE IPI	3.769.993,05
COMPENSAÇÕES FINANCEIRAS PROVENIENTES DE IMPOSTOS E TRANSFERÊNCIAS CONSTITUCIONAIS	-
TOTAL DOS IMPOSTOS E TRANSFERÊNCIAS	6.882.415.857,19
VALOR A APLICAR (15 % conforme ART. 77 ADCT)	1.032.362.378,58
Despesas Consideradas como Ações e Serviços Públicos de Saúde	
	VALOR R\$
(+) GASTOS COM SAÚDE FUNÇÃO 10	3.991.386.022,33
(+) RESTOS A PAGAR INSCRITOS EM EXERCÍCIOS ANTERIORES E LIQUIDADADOS NO ATUAL EXERCÍCIO	7.243.607,72
(-) RESTOS A PAGAR NÃO PROCESSADOS INSCRITOS NO EXERCÍCIO RELATIVOS A SAÚDE	178.853.193,44
(-) INATIVOS E PENSIONISTAS	-
(-) SERVIÇOS DE LIMPEZA E TRATAMENTO DE RESÍDUOS SÓLIDOS	-
(-) ASSISTÊNCIA MÉDICA E ODONTOLÓGICA A SERVIDORES	240.003.890,91
(-) SANEAMENTO BÁSICO (exceto para controle de vetores)	-
(-) DESPESAS REALIZADAS COM RECURSOS DE TRANSFERÊNCIAS VOLUNTÁRIAS E LEGAIS	1.714.396.144,81
(=) VALOR APLICADO	1.865.376.400,89
PERCENTUAL APLICADO	27,10
SUPERÁVIT/ DÉFICIT DE APLICAÇÃO	833.014.022,31

Fonte: GRPFOR-FC

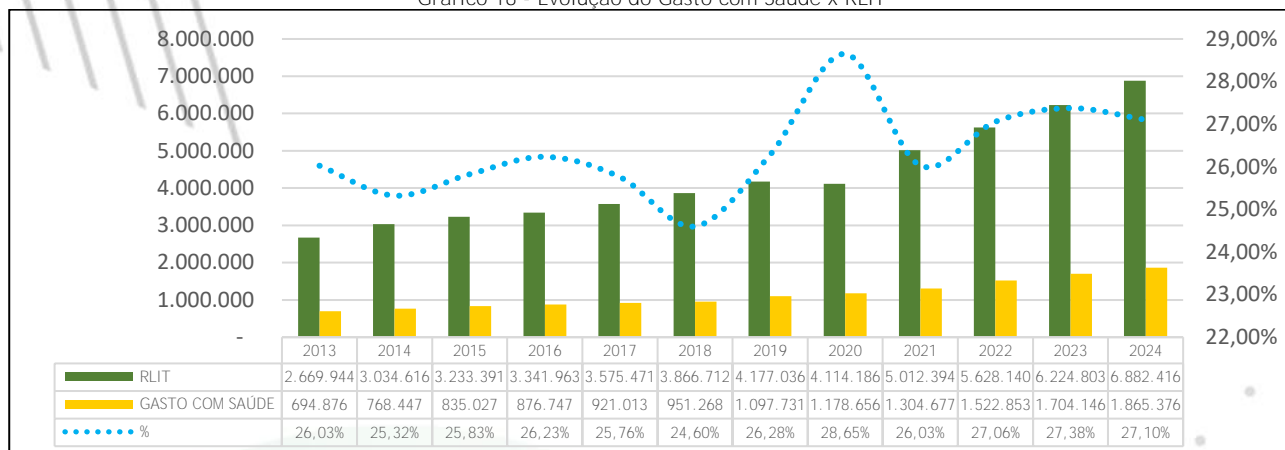
O Demonstrativo da Receita de Impostos Líquida das Despesas Próprias com Ações e Serviços Públicos de Saúde, aplicado aos Estados, ao Distrito Federal e aos Municípios, apresenta a receita de impostos líquida e as transferências constitucionais e legais, as despesas com saúde por grupo de natureza da despesa e por subfunção, e a participação das despesas com saúde na receita de impostos líquida e transferências constitucionais e legais, com a finalidade de demonstrar o cumprimento da aplicação dos recursos mínimos nas ações e serviços públicos de saúde de acesso universal previstos na Constituição.

No município de Fortaleza, a despesa realizada com ações e serviços públicos de saúde atingiu no exercício de 2024, 27,10% do total de receitas arrecadadas de impostos e transferências constitucionais nos termos da Emenda Constitucional nº 29/2000, que prevê uma despesa mínima de 15% da receita arrecadada.

O percentual atingido pelo município de Fortaleza em 2024 atende e supera o dispositivo constitucional, uma vez que a aplicação mínima seria de R\$ 1.032.362.378,58 (um bilhão, trinta e dois milhões, trezentos e sessenta e dois mil, trezentos e setenta e oito reais e cinquenta e oito centavos) e a Prefeitura de Fortaleza aplicou R\$ 1.858.132.793,17 (um bilhão, oitocentos e cinquenta e oito milhões, cento e trinta e dois mil, setecentos e noventa e três reais e dezessete centavos), ou seja, R\$ 825.770.414,59 (oitocentos e vinte e cinco milhões, setecentos e setenta mil, quatrocentos e catorze reais e cinquenta e nove centavos) além do valor mínimo estabelecido na Constituição Federal.



Gráfico 18 - Evolução do Gasto com Saúde x RLIT



Fonte: GRPFOR-FC

Assim como no cálculo da Educação, na metodologia de cálculo proposto pela Secretaria do Tesouro Nacional são computadas as despesas empenhadas, enquanto o modelo proposto pelo Tribunal de Contas do Estado - TCE considera as despesas liquidadas, inclusive os restos a pagar não processados de exercícios anteriores liquidados no exercício. Desta forma, o Relatório Resumido da Execução Orçamentária referente ao 6º bimestre de 2024 apresenta o percentual aplicado de 27,14%. Para melhor compreensão, seguem as metodologias de cálculo utilizadas na tabela a seguir:

Tabela 27 - Comparativo do Percentual de Gasto com Ações e Serviços Públicos de Saúde

RREO	
1. RECEITA PARA BASE DE CÁLCULO	6.882.415.857,19
2. DESPESA EMPENHADA COM SAÚDE	1.868.174.880,04
3. PERCENTUAL APLICADO (2/1)	27,14%
TCE	
1. RECEITA PARA BASE DE CÁLCULO	6.882.415.857,19
2. DESPESA LIQUIDADADA COM SAÚDE	1.858.132.793,17
3. RESTOS A PAGAR INSCRITOS EM EXERCÍCIOS ANTERIORES E LIQUIDADOS NO ATUAL EXERCÍCIO	7.243.607,72
4. VALOR APLICADO (2+3)	1.865.376.400,89
5. PERCENTUAL APLICADO (4/1)	27,10%

Fonte: GRPFOR-FC/RREO - 6º Bimestre de 2024

4.5 - Dívida Consolidada Líquida

A Dívida Consolidada Líquida corresponde aos saldos das dívidas de longo e de curto prazos, deduzidas as disponibilidades financeiras. Conforme resolução do Senado Federal nº 43/2001, o limite máximo da dívida consolidada líquida é de 120% da Receita Corrente Líquida. Na Prefeitura de Fortaleza esse percentual no final de 2024 foi de 34,84% em relação à Receita Corrente Líquida Ajustada.

Tabela 28 - Dívida Consolidada Líquida

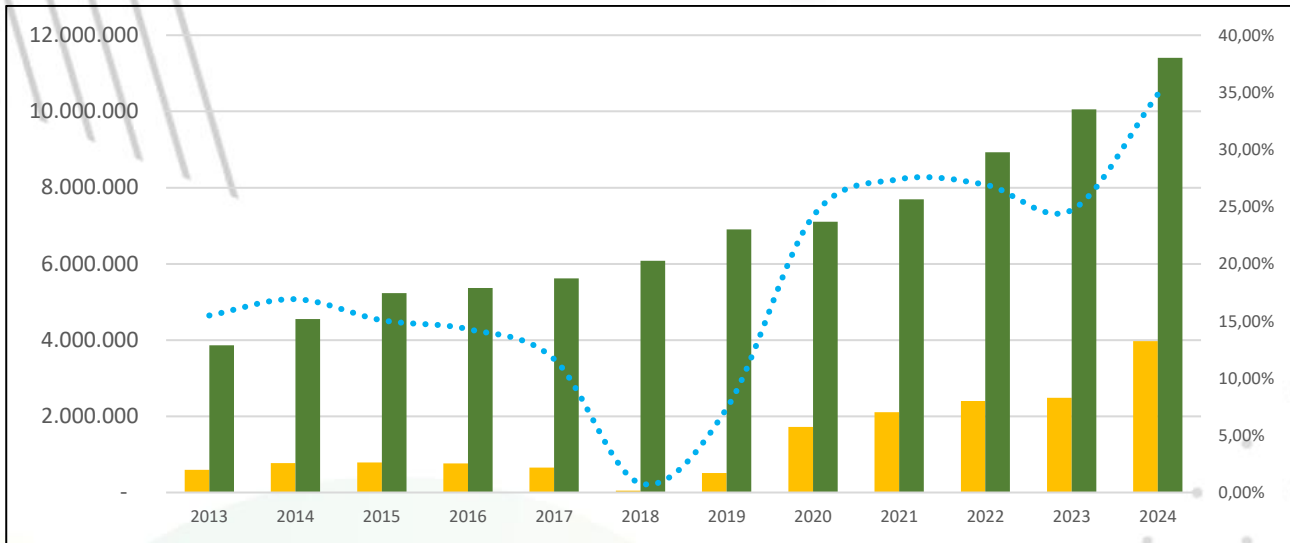
DÍVIDA CONSOLIDADA LÍQUIDA - DCL	2013	2014	2015	2016	2017	2018	2019	2020	2021	2022	2023	2024
DCL	597.761	769.611	788.131	766.548	655.144	48.272	507.931	1.717.122	2.109.682	2.404.118	2.484.868	3.974.942
RCLAJUSTADA	3.860.689	4.549.939	5.229.992	5.363.994	5.618.804	6.082.259	6.904.910	7.109.306	7.697.802	8.928.723	10.056.420	11.408.948
%	15,48%	16,91%	15,07%	14,29%	11,66%	0,79%	7,36%	24,15%	27,41%	26,93%	24,71%	34,84%

Fonte: RGF

A contratação de operações de crédito é uma oportunidade para a realização de investimentos que são necessários para a melhoria da qualidade de vida do cidadão fortalezense e que não seria viável com recursos próprios do município e, apesar disso, verifica-se, com a tabela acima, que apesar de o percentual de endividamento ter crescido em 2024, ainda pode-se dizer que há um baixo grau de endividamento do Município, uma vez que o limite definido pelo Senado Federal é de 120% sobre a RCL.

Gráfico 19 - Dívida Consolidada Líquida x Receita Corrente Líquida





Fonte: RGF

Observa-se no gráfico acima que houve um decréscimo considerável no percentual da Dívida Consolidada Líquida sobre a Receita Corrente Líquida de 2017 para 2018. Isso se deve ao fato da nova metodologia de cálculo contida no mapeamento de contas publicado em maio do exercício de 2018 pela Secretaria do Tesouro Nacional - STN, onde passou-se a utilizar na composição da disponibilidade de caixa bruta os valores referentes ao RPPS, os quais não eram utilizados nos cálculos de exercícios anteriores. Essa metodologia de cálculo permaneceu em 2019 e somente em 2020 os recursos do RPPS voltaram a ser excluídos da composição de disponibilidade de caixa bruta. Verifica-se que houve aumento de R\$ 1.490.069.941,55 (um bilhão, quatrocentos e noventa milhões, sessenta e nove mil, novecentos e quarenta e um reais e cinquenta e cinco centavos) na Dívida Consolidada Líquida, que pode ser justificado pelas liberações de recursos de operações de crédito e variação monetária e cambial da dívida. Abaixo seguem as liberações das operações de crédito interna e externa contratadas, conforme Tabela abaixo:

Tabela 29 - Liberações de Recurso de Operações de Crédito

LIBERAÇÕES DE RECURSO	2020	2021	2022	2023	2024
DÍVIDA INTERNA	74.283.407,65	38.265.542,17	75.520.340,77	1.126.467.788,74	218.624.203,81
DÍVIDA EXTERNA	307.487.385,41	406.126.792,73	243.870.420,00	303.421.100,00	355.039.982,23
TOTAL	381.770.793,06	444.392.334,90	319.390.760,77	1.429.888.888,74	573.664.186,04

Fonte: RGF

4.6 - Resultado Primário

O resultado primário corresponde à diferença entre as receitas e as despesas não financeiras. Sua apuração fornece uma melhor avaliação do impacto da política fiscal em execução. Superávits primários, que são direcionados para o pagamento do serviço da dívida, contribuem para a redução do estoque total da dívida líquida. Em contrapartida, déficits primários indicam a parcela do aumento da dívida, resultante do financiamento de gastos não financeiros que ultrapassam as receitas não financeiras.

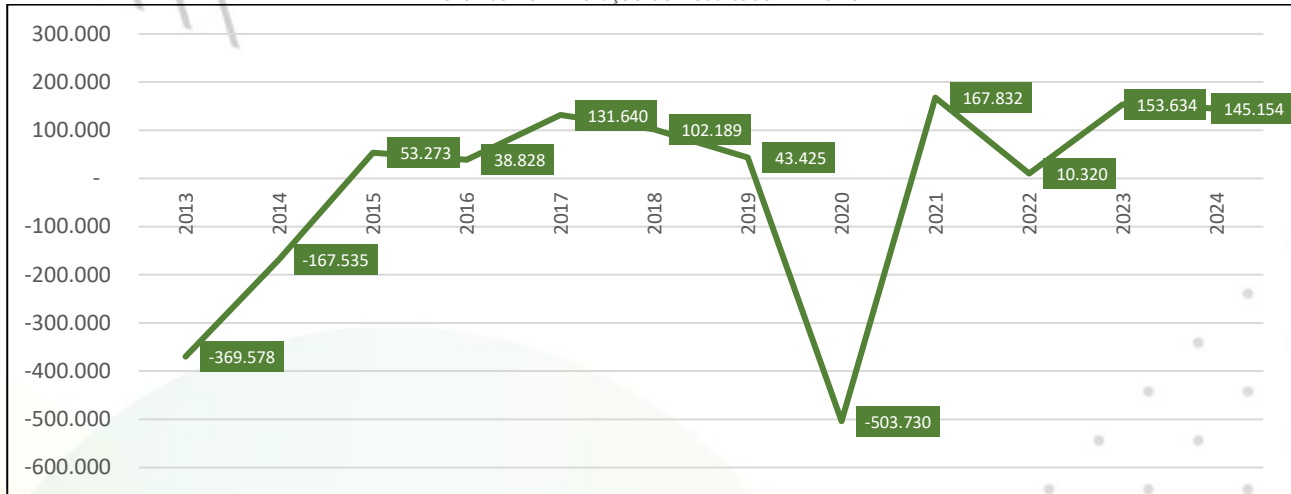
É importante destacar que o conceito relevante para medir o desempenho fiscal é o resultado primário, por duas razões. Primeiro porque este representa a origem e a fonte de alimentação dos déficits totais e da dívida pública, por isso o termo primário. O segundo motivo é a identificação dos focos de desequilíbrio, por meio da discriminação dos fluxos de receitas e despesas. Em síntese, avalia se o Governo está ou não vivendo dentro de seus limites orçamentários, ou seja, contribuindo para a redução ou elevação do endividamento do setor público.

A meta do Resultado Primário estabelecida na Lei de Diretrizes Orçamentárias - LDO para o exercício de 2024 foi de R\$ 169.106.834,00 (cento e sessenta e nove milhões, cento e seis mil, oitocentos e trinta e quatro reais), e ao final do exercício, o resultado primário foi superavitário no valor de R\$ 145.153.537,12 (cento e quarenta e cinco milhões, cento e cinquenta e três mil, quinhentos e trinta e sete reais e doze centavos).



Do montante apurado acima de Resultado Primário estão deduzidas das despesas com projetos estruturantes do Município financiados com recursos de Operação de Crédito, conforme estabelecido no parágrafo único do artigo 13 da Lei de Diretrizes Orçamentárias nº 11.378 de 14 de julho de 2023.

Gráfico 20 - Evolução do Resultado Primário

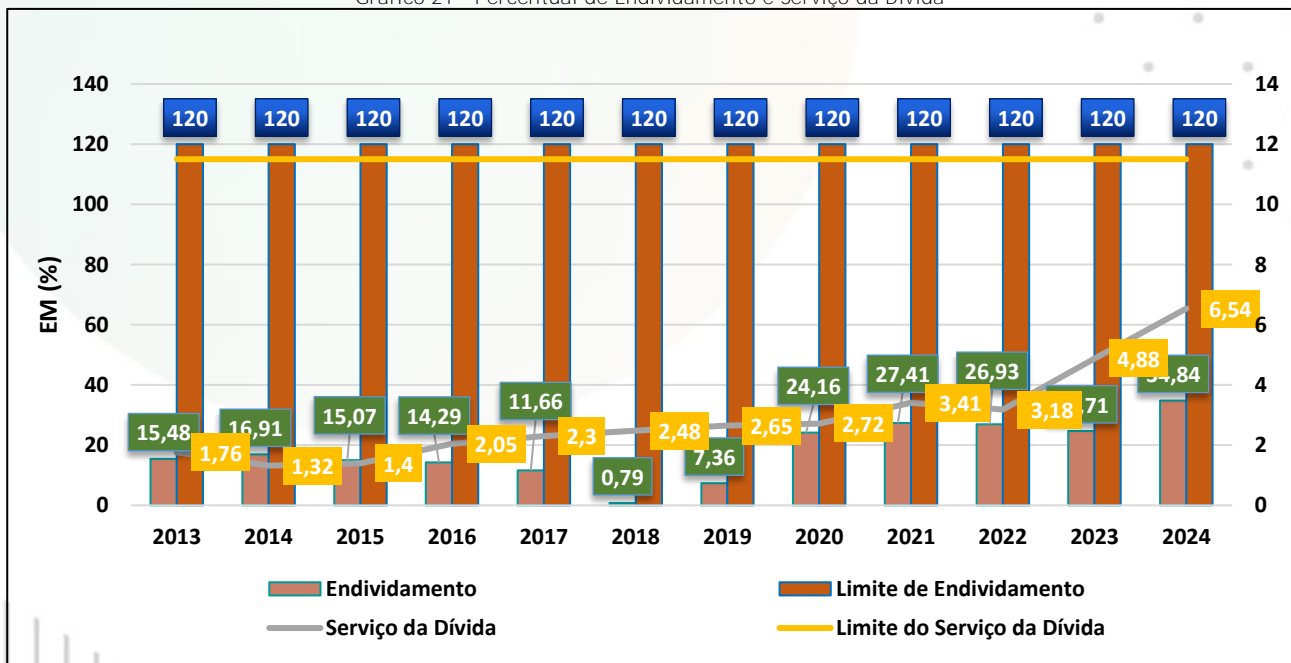


Fonte: RREO

4.7 - Resultado Nominal

O Resultado Nominal mede a evolução da Dívida Fiscal Líquida no exercício. O resultado nominal representa a diferença entre o saldo da dívida fiscal líquida ao final do exercício anterior e o saldo em 31 de dezembro do exercício atual. A Prefeitura Municipal de Fortaleza vem mantendo um baixo percentual de comprometimento o que caracteriza um baixo nível de endividamento ao longo dos últimos exercícios. O gráfico a seguir mostra os índices alcançados pelo município comparado aos limites de operação de crédito e de endividamento:

Gráfico 21 - Percentual de Endividamento e Serviço da Dívida



Fonte: GRPFOR-FC

Conforme Manual de Demonstrativos Fiscais - STN, o valor a ser considerado para avaliação do cumprimento da meta de resultado nominal deve ser o apurado pela metodologia abaixo da linha, que no exercício de 2024 referido valor alcançado no município de Fortaleza foi negativo em R\$ 1.490.069.941,55 (um bilhão, quatrocentos e noventa milhões, sessenta e nove mil, novecentos e quarenta e um reais e cinquenta e cinco centavos), o que significa um aumento desse valor na Dívida Consolidada Líquida, em



comparação com o exercício anterior. É importante ressaltar a visão estratégica no âmbito do endividamento público para uma gestão fiscal eficiente, a qual pressupõe a otimização da captação de recursos sem comprometer a capacidade de pagamento e endividamento, dentro dos limites legais, tendo a dívida pública como fator de alavancagem do investimento público para o desenvolvimento sustentável do Município de Fortaleza a fim de melhorar a qualidade de vida da população.

CAPÍTULO

5



5 - DESEMPENHO E RESULTADOS DA PREFEITURA MUNICIPAL DE FORTALEZA

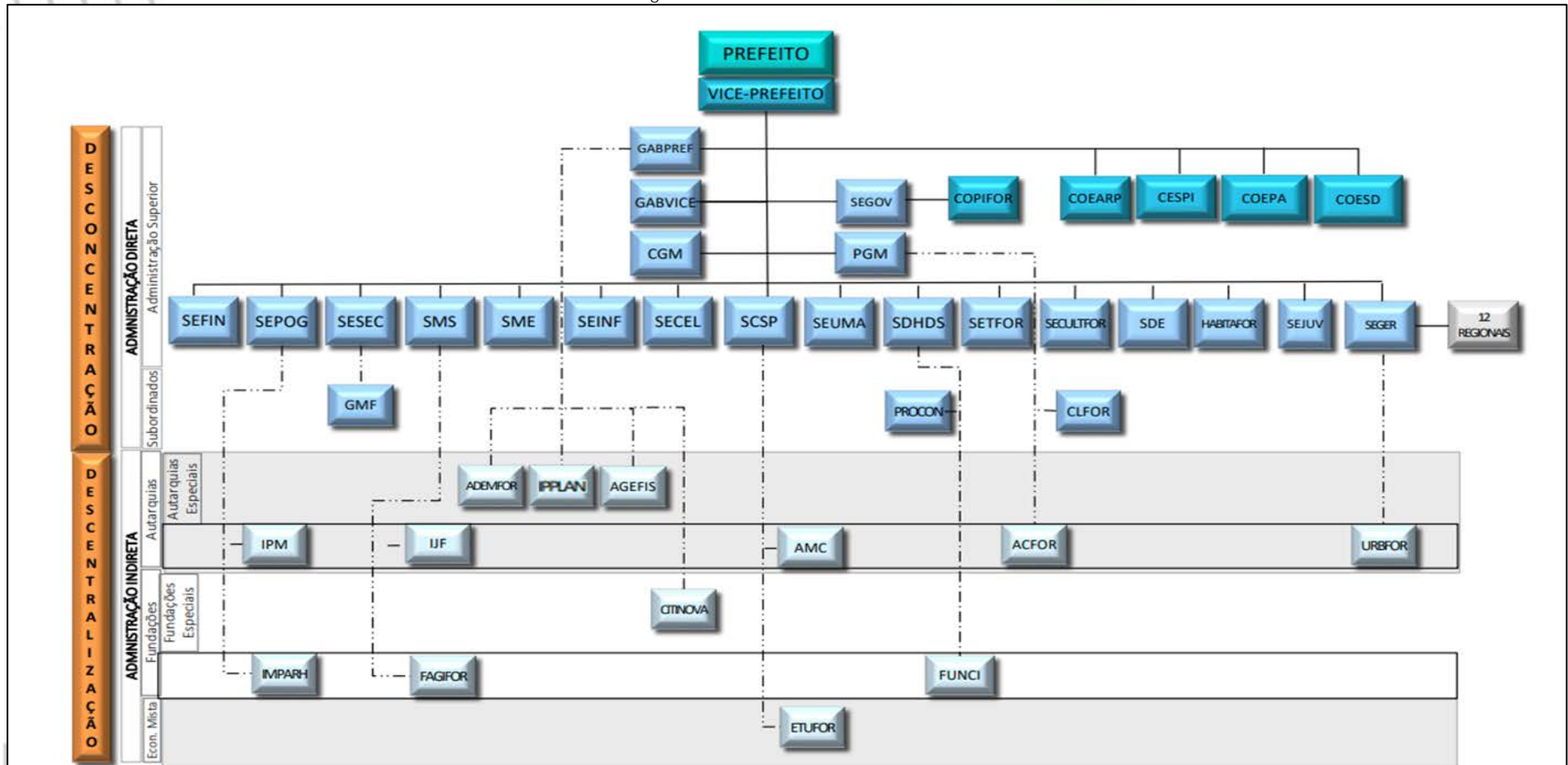
Este capítulo tem como objetivo apresentar os principais indicadores e realizações da Prefeitura de Fortaleza com ênfase nos anos de 2021 a 2024, abordando sua estrutura organizacional, a composição da força de trabalho, um panorama orçamentário e um comparativo com outros municípios, através da consolidação das principais ações programáticas desenvolvidas com os resultados obtidos em 2023, apresenta-se o desempenho e resultados da gestão da Prefeitura Municipal de Fortaleza por eixos estratégicos e o conjunto de iniciativas destacadas por áreas temáticas. Elaborados pelos técnicos da Secretaria de Planejamento, Orçamento e Gestão em parceria com todas as demais unidades orçamentárias, referidos dados compõem o Balanço Geral com o intuito de evidenciar se a Prefeitura Municipal de Fortaleza prestou seus serviços aos cidadãos de maneira eficiente e eficaz; até que ponto mudou a carga tributária que será destinada a custear serviços atuais, a qual recairá sobre os contribuintes nos exercícios futuros e; se a capacidade da entidade para prestar serviços melhorou ou piorou em comparação aos exercícios anteriores.

Esta seção dedica-se às diferentes áreas das políticas públicas, estruturada em torno de cinco pontos-chave: Situação Encontrada: Análise do estado inicial de cada área ao início do período avaliado; Estratégias Traçadas para a Gestão: Planejamento e políticas implementadas pela administração municipal; Evolução na Aplicação dos Recursos: Alocação e utilização dos recursos financeiros ao longo dos anos; Ações Desenvolvidas e Resultados: Descrição das iniciativas realizadas e os resultados obtidos e; Desafios para o Futuro: Identificação dos obstáculos e oportunidades para os próximos anos.

5.1 Estrutura Organizacional

A estrutura organizacional atual da PMF é composta por 24 órgãos da Administração Direta, que incluem 21 órgãos de Administração Superior, dos quais 5 são Coordenadorias Especiais, e 3 órgãos subordinados. Além disso, a Administração Indireta é constituída por 13 órgãos, entre os quais estão 8 Autarquias, 4 Fundações e 1 Sociedade de Economia Mista.

Estrutura Organizacional do Poder Executivo da PMF



Fonte: Elaboração SEPOG/COGEM. Lei complementar 0176/2014.



5.1.1 Força de Trabalho

A seguir, são apresentadas tabelas que detalham a força de trabalho, os cargos comissionados e os inativos/pensionistas da PMF. Elas mostram a evolução dos números de servidores e colaboradores entre dezembro de 2012 e maio de 2024, a distribuição de cargos comissionados nesses anos, e o crescimento do número de inativos e pensionistas no mesmo período.

Evolução da Força de Trabalho

Servidores / Colaboradores	ANO			Δ 2012/2020 (%)	Δ 2020/2024 (%)	Δ 2012/2024 (%)
	2012	2020	2024*			
SERVIDORES	38.972	35.507	36.732	-8,89	3,45	-5,75
Servidores Efetivos	32.515	26.932	27.362	-17,17	1,60	-15,85
Exclusivo Comissionados	1.742	2.459	2.436	41,16	-0,94	39,84
Servidores Temporários**	4.715	6.116	6.934	29,71	13,37	47,06
OUTROS COLABORADORES	19.967	16.702	14.838	-16,35	-11,16	-25,69
Bolsistas e Estagiários	1.675	869	536	-48,12	-38,32	-68,00
Terceirizados	12.771	11.332	14.302	-11,27	7,19	-4,89
Contrato de Gestão**	5.521	4.501	2.155	-18,47	-52,12	-60,97
TOTAL	58.939	52.209	51.570	-11,42	-1,22	-12,50

Fonte: SEPOG/COGESP. *Nota: Dados até 31/05/2024. **Nota: Dados incompletos.

Evolução dos Cargos Comissionados

CATEGORIA	ANO			Δ 2012/2020 (%)	Δ 2020/2024 (%)	Δ 2012/2024 (%)
	2012	2020	2024*			
Servidores da PMF	1.979	2.483	2.308	25,47	-7,05	16,62
Não Servidores da PMF	1.743	2.459	2.436	41,08	-0,94	39,76
TOTAL	3.722	4.942	4.744	32,78	-4,01	27,46

Fonte: SEPOG/COGESP. *Nota: Dados até 31/05/2024.

Evolução dos Inativos/Pensionistas

INATIVOS / PENSIONISTAS	ANO			Δ 2012/2020 (%)	Δ 2020/2024 (%)	Δ 2012/2024 (%)
	2012	2020	2024*			
Inativos	8.518	13.917	14.126	63,38	1,50	65,84
Pensionistas	2.979	3.226	3.642	8,29	12,90	22,26
TOTAL	11.497	17.143	17.768	49,11	3,65	54,54

Fonte: SEPOG/COGESP. *Nota: Dados até 31/05/2024.

5.1.2 Panorama Orçamentário e Indicadores Fiscais

As tabelas abaixo resumem a situação orçamentária da PMF, destacando o Plano Plurianual 2022-2025, as Leis Orçamentárias 2023 e 2024, e a evolução dos indicadores fiscais.

Despesas previstas no PPA 2022-2025

ITEM DE DESPESA	VALOR (R\$)	Participação (%)
Despesas Correntes	37.568.674.206	88,31
Pessoal e Encargos sociais	19.562.771.005	45,98
Juros e Encargos da Dívida	358.290.764	0,84
Outras Despesas Correntes	17.647.612.437	41,48
Despesas de Capital	4.957.134.771	11,65
Investimentos	3.931.485.946	9,24
Inversões Financeiras	2.218.000	0,01
Amortização da Dívida	1.023.430.825	2,41
Reserva de Contingência	17.689.128	0,04
TOTAL	42.543.498.105	100,00

Fonte: PPA 2022-2025.

Despesas por Função de Governo no PPA 2022-2025

FUNÇÃO DE GOVERNO	VALOR (R\$)	Participação (%)	FUNÇÃO DE GOVERNO	VALOR (R\$)	Participação (%)
SAÚDE	12.081.066.862	28,40	GESTÃO AMBIENTAL	396.809.611	0,93
EDUCAÇÃO	9.727.372.365	22,86	CULTURA	428.942.112	1,01
ADMINISTRAÇÃO	3.756.999.125	8,83	HABITAÇÃO	234.962.832	0,55
PREVIDÊNCIA SOCIAL	4.163.951.905	9,79	DIREITOS DA CIDADANIA	408.426.275	0,96
URBANISMO	3.755.605.380	8,83	JUDICIÁRIA	234.009.762	0,55
ENCARGOS ESPECIAIS	2.156.934.874	5,07	RESERVA CONTINGÊNCIA	17.689.128	0,04
SEGURANÇA PÚBLICA	1.436.269.711	3,38	COMERCIO E SERVIÇOS	19.061.668	0,04
LEGISLATIVA	914.111.620	2,15	DESPORTO E LAZER	48.868.021	0,11
ASSISTÊNCIA SOCIAL	1.192.426.345	2,80	CIÊNCIA E TECNOLOGIA	37.894.817	0,09
ENERGIA	381.953.674	0,90	OUTROS	1.150.142.018	2,70
TOTAL			TOTAL	42.543.498.105	100,00

Fonte: PPA 2022-2025.



Despesa Orçamentária de 2021 a 2024 (R\$ mil)

ITEM DE DESPESA	2021			2022			2023			2024*		
	Dotação Inicial	Empenhado	Exe. (%)	Dotação Inicial	Empenhado	Exe. (%)	Dotação Inicial	Empenhado	Exe. (%)	Dotação Inicial	Empenhado	Exe.** (%)
Despesas Correntes	7.905.100	8.086.945	102	8.552.390	9.314.348	109	9.534.940	10.980.523	115	11.568.622	5.335.650	46
Pessoal e Encargos sociais	4.466.208	4.359.638	98	4.601.540	5.468.774	119	5.452.981	6.177.418	113	6.505.209	2.701.392	42
Juros e Encargos da Dívida	112.771	81.159	72	80.602	111.093	138	128.500	252.284	196	367.000	162.098	44
Outras Despesas Correntes	3.326.121	3.646.148	110	3.870.248	3.734.481	96	3.953.459	4.550.821	115	4.696.413	2.472.160	53
Despesas de Capital	1.189.938	1.120.177	94	1.386.847	970.211	70	1.197.738	1.307.809	109	1.605.732	749.777	47
Investimentos	999.383	938.910	94	1.188.253	780.401	66	953.648	1.056.176	111	1.270.724	623.862	49
Inversões Financeiras	2.977	219	7	4.095	17.189	420	12.089	12.905	107	10.007	8.870	89
Amortização da Dívida	187.578	181.048	97	194.500	172.621	89	232.000	238.728	103	325.000	117.045	36
Reserva de Contingência	4.941	0	0	305	0	0	4.414	0	0	3.301	0	0
TOTAL	9.099.979	9.207.123	101	9.939.542	10.284.559	103	10.737.092	12.288.332	114	13.177.655	6.085.427	46

Fonte: SEPOG/COPLAM. Dados oriundos do GRPFOR-FC. *Nota: Dados até 31/05/2024. **Nota: Execução (%) é obtida a partir da divisão do valor empenhado pela dotação inicial.

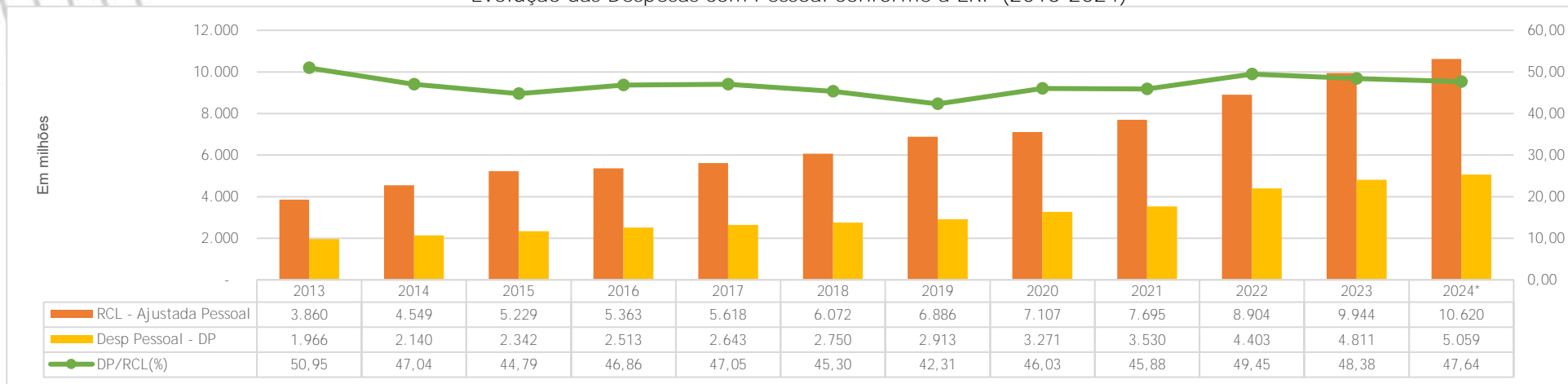
Execução orçamentária por ano e função (2022 - 2023) e percentual de execução do PPA 2022 - 2024

FUNÇÃO DE GOVERNO	PPA (2022-2024)		EXECUÇÃO (2022 - 2023)			
	Total (R\$)	%	2022 (R\$)	2023 (R\$)	TOTAL (R\$)	% de execução do PPA*
SAÚDE	12.081.066.862,00	28,40	2.884.691.968,60	3.456.582.392,66	6.341.274.361,26	52,49
EDUCAÇÃO	9.727.372.365,00	22,86	2.651.643.116,25	2.979.099.351,00	5.630.742.467,25	57,89
PREVIDÊNCIA SOCIAL	4.163.951.905,00	9,79	1.291.905.183,15	1.393.866.886,95	2.685.772.070,10	64,50
ADMINISTRAÇÃO	3.756.999.125,00	8,83	842.457.528,49	1.073.912.009,66	1.916.369.538,15	51,01
URBANISMO	3.755.605.380,00	8,83	771.989.928,05	1.193.104.374,30	1.965.094.302,35	52,32
ENCARGOS ESPECIAIS	2.156.934.874,00	5,07	449.562.983,95	676.408.774,49	1.125.971.758,44	52,20
SEGURANÇA PÚBLICA	1.436.269.711,00	3,38	315.414.877,80	338.177.136,11	653.592.013,91	45,51
ASSISTÊNCIA SOCIAL	1.192.426.345,00	2,80	131.467.041,74	183.769.655,04	315.236.696,78	26,44
LEGISLATIVA	914.111.620,00	2,15	225.918.803,55	249.716.533,36	475.635.336,91	52,03
CULTURA	428.942.112,00	1,01	42.097.589,76	100.085.529,45	142.183.119,21	33,15
DIREITOS DA CIDADANIA	408.426.275,00	0,96	47.762.232,05	33.120.637,74	80.882.869,79	19,80
GESTÃO AMBIENTAL	396.809.611,00	0,93	96.637.652,92	100.612.081,78	197.249.734,70	49,71
ENERGIA	381.953.674,00	0,90	117.865.413,25	104.164.414,06	222.029.827,31	58,13
HABITAÇÃO	234.962.832,00	0,55	26.056.632,17	36.068.165,46	62.124.797,63	26,44
JUDICIÁRIA	234.009.762,00	0,55	57.723.451,39	66.030.738,70	123.754.190,09	52,88
DESPORTO E LAZER	48.868.021,00	0,11	13.043.619,18	20.374.287,98	33.417.907,16	68,38
CIÊNCIA E TECNOLOGIA	37.894.817,00	0,09	5.540.512,90	9.133.485,46	14.673.998,36	38,72
COMÉRCIO E SERVIÇOS	19.061.668,00	0,04	4.010.689,75	5.071.841,65	9.082.531,40	47,65
RESERVA CONTINGÊNCIA	17.689.128,00	0,04	0,00	0,00	0,00	0,00
OUTROS	1.150.142.018,00	2,70	308.769.592,80	269.033.601,29	577.803.194,09	50,24
T O T A L	42.543.498.105,00	100,00	10.284.558.817,75	12.288.331.897,14	22.572.890.714,89	53,06

Fonte: SEPOG/COPLAM. Dados oriundos do GRPFOR-FC. *Nota: Execução (%) é obtida a partir da divisão do total do valor empenhado nos anos de 2022 e 2023 pela dotação inicial contida no PPA 2022 - 2024 por função.

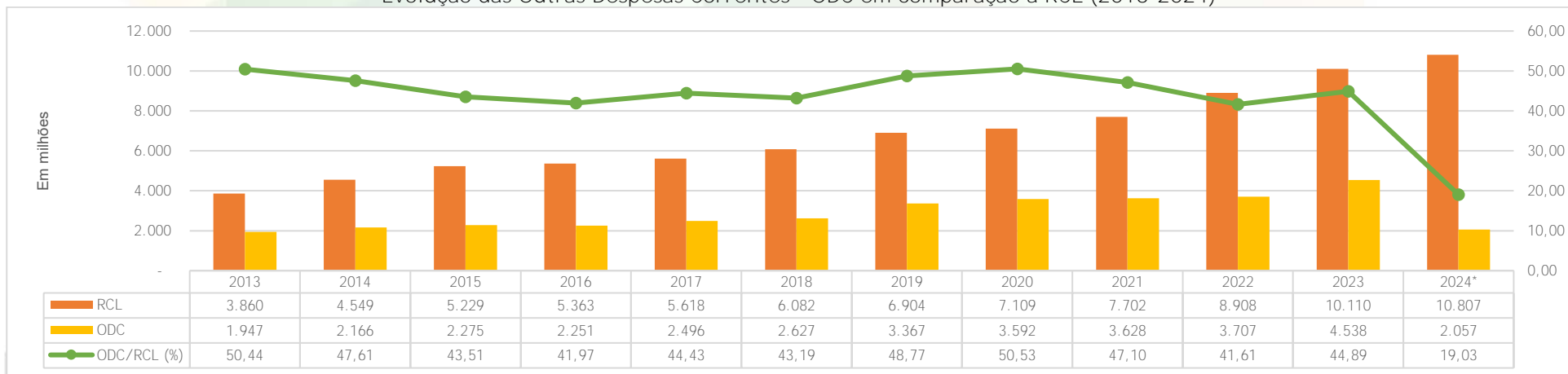


Evolução das Despesas com Pessoal conforme a LRF (2013-2024)



Fonte: Balanço Geral 2023 e Relatórios de Gestão Fiscal. *Nota: Dados até 30/04/2024.

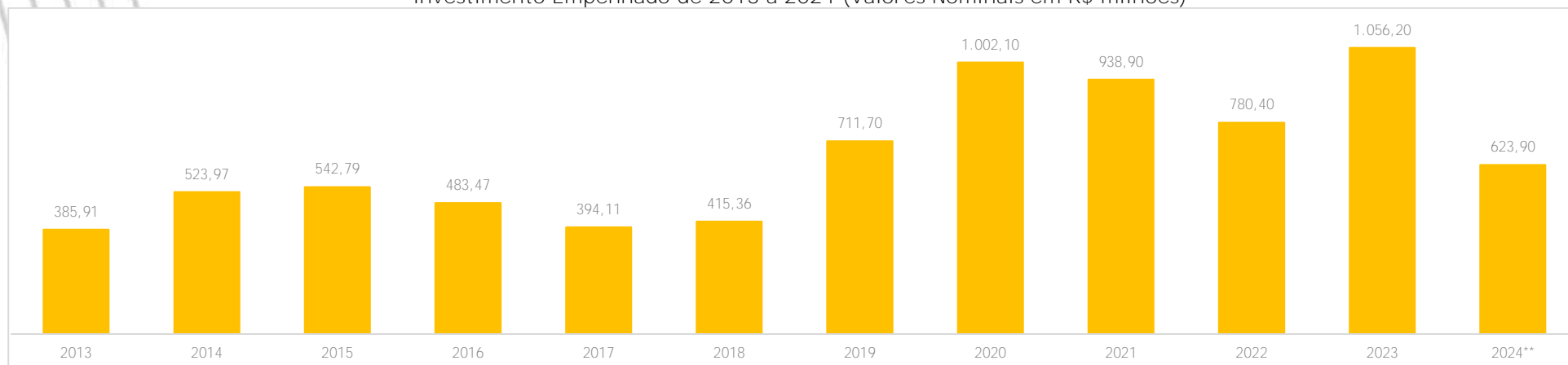
Evolução das Outras Despesas Correntes - ODC em comparação a RCL (2013-2024)



Fonte: Relatórios de Gestão Fiscal. *Nota: Dados até 30/04/2024

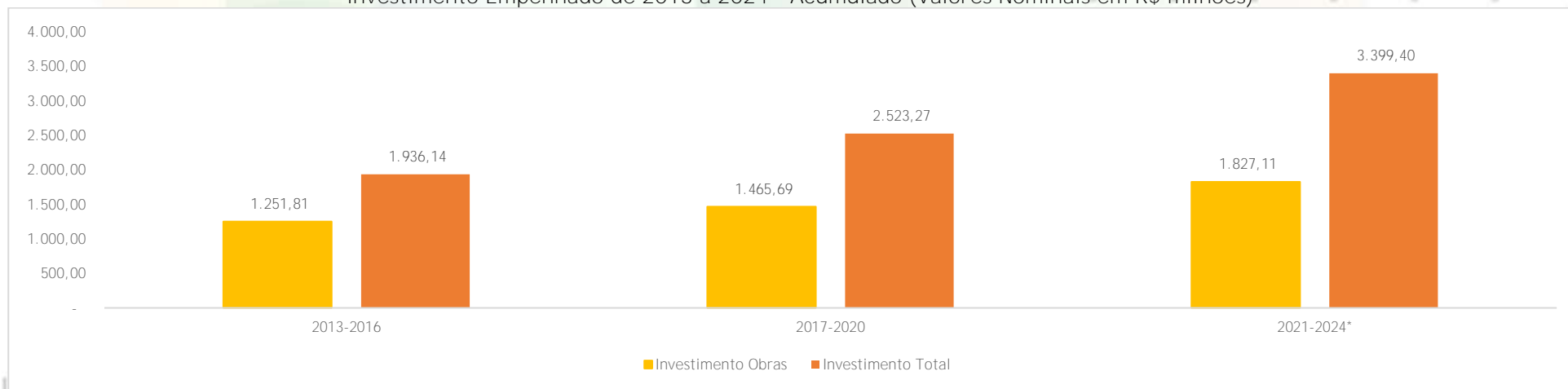


Investimento Empenhado de 2013 a 2024 (Valores Nominais em R\$ milhões)



Fonte: SEPOG/COPLAM. Dados oriundos do GRPFOR-FC. **Nota: Dados até 31/05/2024.

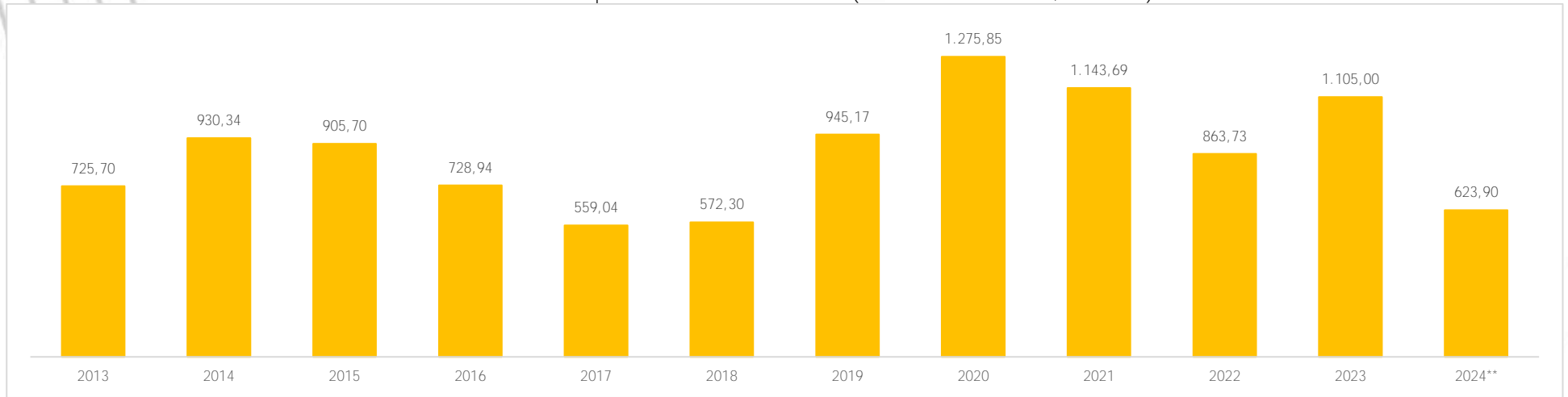
Investimento Empenhado de 2013 a 2024 - Acumulado (Valores Nominais em R\$ milhões)



Fonte: SEPOG/COPLAM. Dados oriundos do GRPFOR-FC. **Nota: Dados até 31/05/2024.

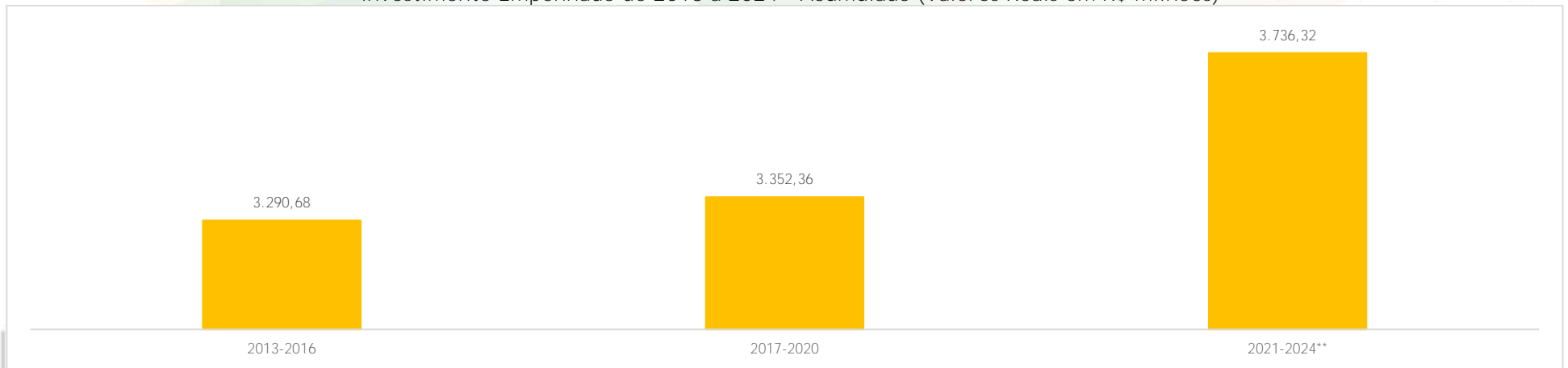


Investimento Empenhado de 2013 a 2024 (Valores Reais em R\$ milhões)



Fonte: SEPOG/COPLAM. Dados oriundos do GRPFOR-FC. **Nota: Dados até 31/05/2024.

Investimento Empenhado de 2013 a 2024 - Acumulado (Valores Reais em R\$ milhões)



Fonte: SEPOG/COPLAM. Dados oriundos do GRPFOR-FC. **Nota: Dados até 31/05/2024.



Investimento Empenhado de 2013 a 2024 (R\$ milhões) - Nominal e Real*

ANO	2013	2014	2015	2016	2017	2018	2019	2020	2021	2022	2023	2024**
Valor Nominal	385,91	523,97	542,79	483,47	394,11	415,36	711,70	1.002,10	938,90	780,40	1.056,20	623,90
Valor Real	725,70	930,34	905,70	728,94	559,04	572,30	945,17	1.275,85	1.143,69	863,73	1.105,00	623,90

Fonte: SEPOG/COPLAM. Dados oriundos do GRPFOR-FC. *Nota: Dados até 31/05/2024. **Nota: Dados deflacionados pelo IPCA até 12/2024

Indicadores Fiscais em Percentual da Receita (2013 a 2024)

INDICADOR	METAL LEGAL	ANO											
		2013	2014	2015	2016	2017	2018	2019	2020	2021	2022	2023	2024*
Educação	Mínimo de 25% da RLIT	26,30	28,20	28,90	25,60	30,30	30,00	26,40	26,62	25,39	25,58	27,51	19,76
Saúde	Mínimo de 15% da RLIT	26,00	25,30	25,80	26,20	25,80	24,60	26,60	28,72	26,03	26,92	27,51	22,00
Op. Crédito	Máximo de 16% da RCL	2,95	2,83	1,56	4,48	1,75	2,41	6,65	5,37	5,77	3,59	14,22	2,27
Serv. da Dívida Pública	Máximo de 11,5% da RCL	1,76	1,32	1,40	2,05	2,30	2,48	2,65	2,72	3,41	3,19	3,08	1,30
Pessoal	51,3% da RCL	51,00	47,00	44,80	46,90	47,10	45,30	42,30	46,03	45,88	49,45	48,38	47,64
DCL/RCL	Máximo de 120% da RCL	15,50	16,90	15,10	14,30	11,70	0,79	7,36	24,57	27,41	26,99	25,10	22,02

Fonte: RREO/RGF. *Nota: Dados até 30/04/2024.

Os indicadores fiscais são definidos da seguinte maneira:

- i. Educação (Mínimo de 25% da RLIT): Percentual da Receita Líquida de Impostos e Transferências (RLIT) que deve ser aplicado em despesas com manutenção e desenvolvimento do ensino, conforme exigido pela legislação.
- ii. Saúde (Mínimo de 15% da RLIT): Percentual da Receita Líquida de Impostos e Transferências (RLIT) que deve ser destinado a ações e serviços públicos de saúde, de acordo com a legislação vigente.
- iii. Operações de Crédito (Máximo de 16% da RCL): Limite percentual da Receita Corrente Líquida (RCL) que pode ser comprometido com a contratação de novas operações de crédito, conforme estipulado pela Lei de Responsabilidade Fiscal.
- iv. Serviço da Dívida Pública (Máximo de 11,5% da RCL): Percentual da Receita Corrente Líquida (RCL) que pode ser destinado ao pagamento do serviço da dívida pública, incluindo juros, encargos e amortizações, segundo a legislação.
- v. Pessoal (51,3% da RCL): Limite percentual da Receita Corrente Líquida (RCL) que pode ser utilizado para despesas com pessoal ativo e inativo, incluindo salários, benefícios e encargos sociais, conforme estabelecido pela Lei de Responsabilidade Fiscal.
- vi. DCL/RCL (Máximo de 120% da RCL): Indicador que compara a Dívida Consolidada Líquida (DCL) com a Receita Corrente Líquida (RCL), estabelecendo um limite máximo para a relação entre o endividamento líquido e a capacidade de arrecadação da entidade governamental. A Dívida Consolidada Líquida corresponde aos saldos das dívidas de longo e de curto prazos, deduzidas as disponibilidades financeiras.



5.1.3 Comparação dos Indicadores Econômicos com outras Capitais

Despesa empenhada de 2021 a 2024: Municípios em destaque

Cidade	Despesa (R\$)			
	2021	2022	2023	2024*
São Paulo	73.423.283.129	91.088.340.203	106.829.213.740	63.060.725.165
Rio de Janeiro	32.441.982.485	38.757.833.160	43.242.247.097	28.560.855.393
Belo Horizonte	14.223.088.098	15.648.722.249	16.802.852.453	8.074.631.532
Curitiba	9.968.557.664	11.338.540.370	12.878.850.987	4.495.002.924
Fortaleza	9.207.122.884	10.284.558.818	12.288.331.898	4.772.043.196
Salvador	7.661.757.726	9.116.353.616	10.933.634.803	5.311.106.578
Recife	5.812.387.233	6.752.058.886	7.980.646.400	4.563.594.057

Fonte: Relatórios Resumidos de Execução Orçamentária. *Nota: Dados até 30/04/2024.

Investimento empenhado de 2021 a 2024: Municípios em destaque

Cidade	Investimento (R\$)			
	2021	2022	2023	2024
São Paulo	3.817.804.779	8.813.981.828	14.105.276.734	5.787.907.952
Rio de Janeiro	460.279.202	2.381.345.468	3.950.156.762	2.978.248.165
Salvador	500.682.856	1.076.239.729	1.470.941.007	870.819.159
Curitiba	414.261.330	692.317.529	1.146.172.197	663.454.667
Belo Horizonte	710.940.717	1.220.297.346	1.127.181.098	495.223.635
Fortaleza	938.909.925	780.401.038	1.056.175.503	543.250.158
Recife	411.084.120	548.277.941	853.539.335	540.348.490

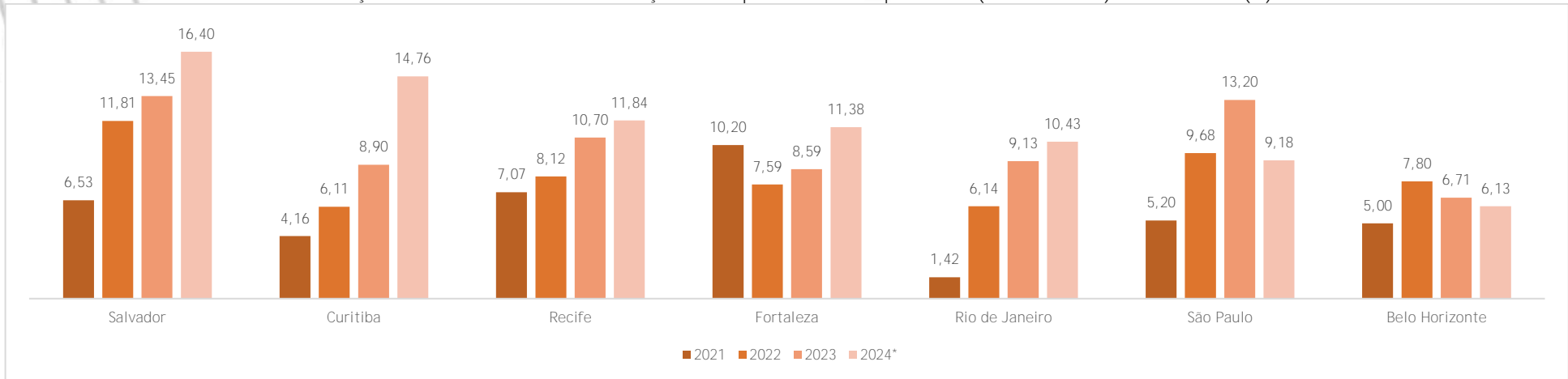
Fonte: Relatórios Resumidos de Execução Orçamentária. *Nota: Dados até 30/04/2024.

Investimento em relação a Despesa Total de 2021 a 2024 (%)

Cidade	Investimento/Despesa (%)			
	2021	2022	2023	2024*
Salvador	6,53	11,81	13,45	16,40
São Paulo	5,20	9,68	13,20	9,18
Recife	7,07	8,12	10,70	11,84
Rio de Janeiro	1,42	6,14	9,13	10,43
Curitiba	4,16	6,11	8,90	14,76
Fortaleza	10,20	7,59	8,59	11,38

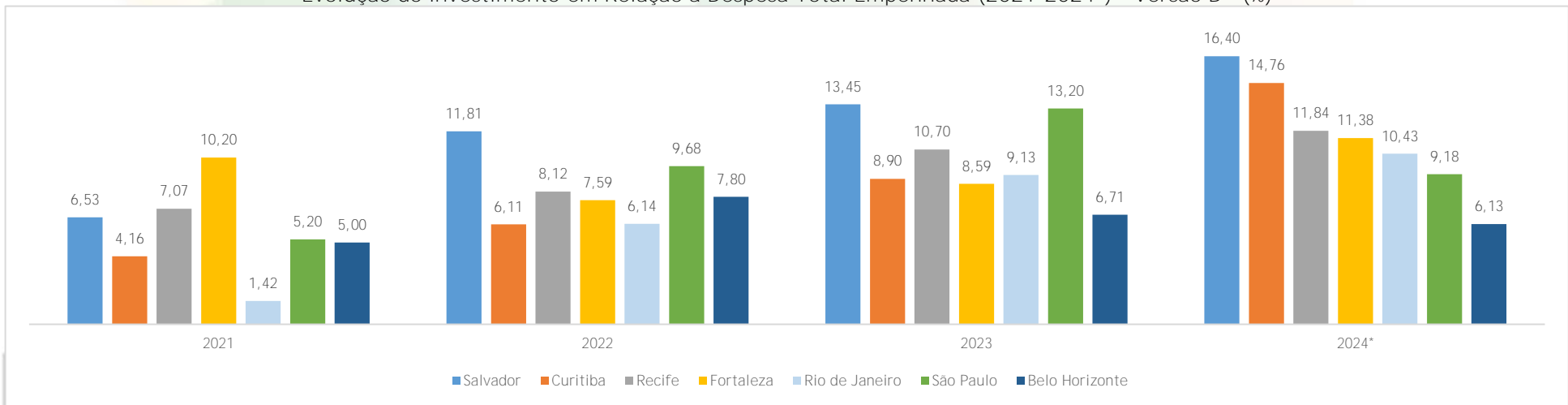
Fonte: Relatórios Resumidos de Execução Orçamentária. *Nota: Dados até 30/04/2024.

Evolução do Investimento em Relação à Despesa Total Empenhada (2021-2024*) - Versão A - (%)



Fonte: Relatórios Resumidos de Execução Orçamentária. *Nota: Valores até 30/04/2024.

Evolução do Investimento em Relação à Despesa Total Empenhada (2021-2024*) - Versão B - (%)



Fonte: Relatórios Resumidos de Execução Orçamentária. *Nota: Valores até 30/04/2024.

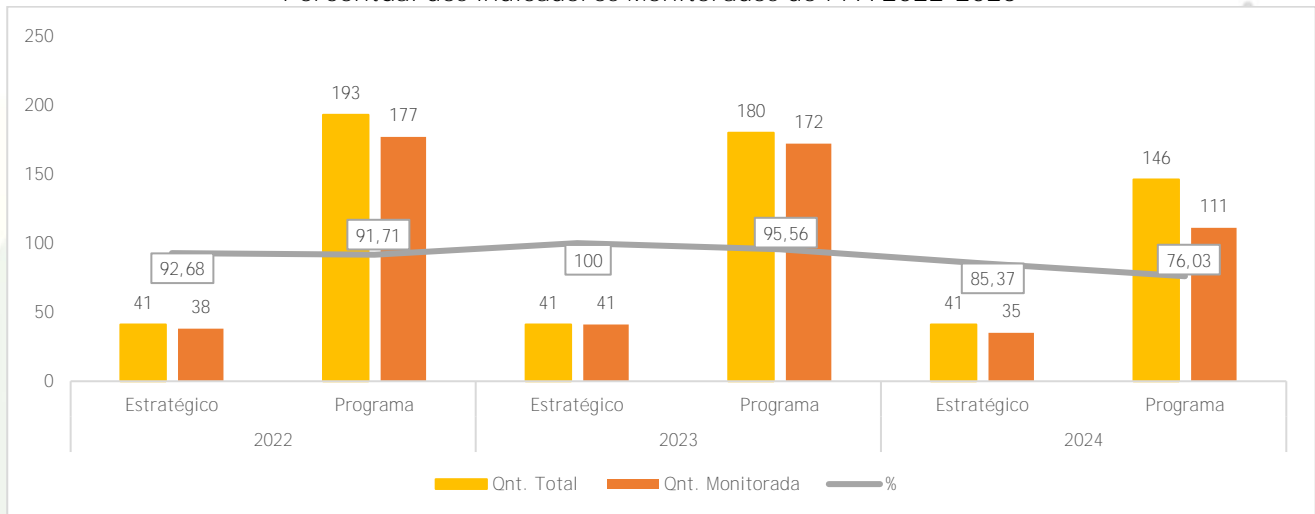


5.2 Gestão Estratégica

A gestão estratégica da Prefeitura de Fortaleza baseia-se em uma série de definições e ações que visam promover um desenvolvimento sustentável e eficiente da cidade. Entre as principais definições, destacam-se a Gestão Baseada em Resultados, a Gestão Fiscal Robusta e a Modernização e Inovação Tecnológica. Essas diretrizes orientam a formulação do planejamento estratégico, o incentivo à inovação e a implantação de infraestrutura tecnológica e sistemas de gestão.

Os resultados alcançados com essas iniciativas incluem a manutenção de um elevado patamar de investimentos, equilíbrio fiscal e financeiro, e a garantia dos direitos dos servidores, com salários em dia e reajuste anual. Ademais, os indicadores de resultados são permanentemente monitorados, garantindo uma gestão eficaz e transparente.

Percentual dos Indicadores Monitorados do PPA 2022-2025

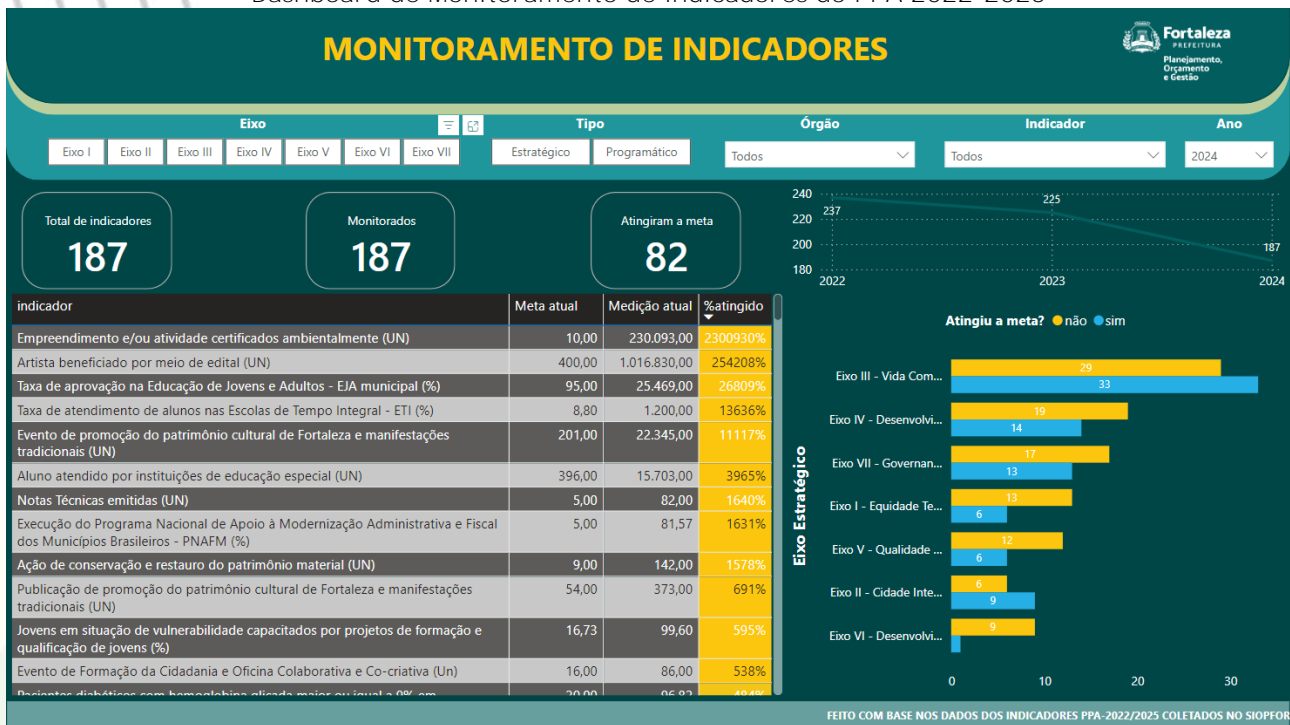


Fonte: SEPOG/COPLAM. *Nota: Dados até 31/05/2024.

Percentual dos Indicadores Monitorados do PPA 2022-2025

Indicador	2022			2023			2024		
	Ont. Total	Ont. Monitorados	%	Ont. Total	Ont. Monitorados	%	Ont. Total	Ont. Monitorados	%
Estratégico	41	38	92,68	41	41	100	41	35	85,37
Programa	193	177	91,71	180	172	95,56	146	111	76,03
TOTAL	234	215	92,20	221	213	97,78	187	146	80,70

Fonte: SEPOG/COPLAM **Nota: Dados até 31/05/2024.

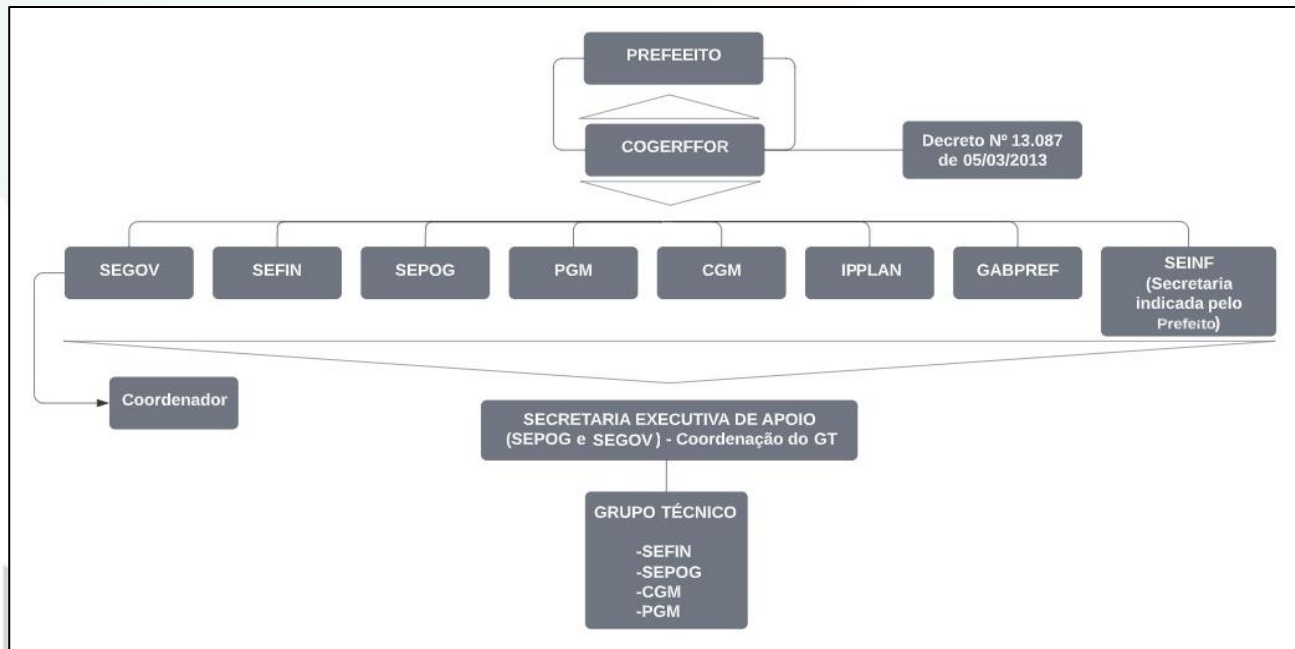


Fonte: SEPOG/COPLAM. *Nota: Dados até 31/05/2024.

5.2.1 COGERFFOR

O Comitê de Gestão por Resultados e Gestão Fiscal tem a finalidade de estabelecer diretrizes e monitorar os resultados e assegurar o equilíbrio fiscal do município.

Estrutura do COGERFFOR



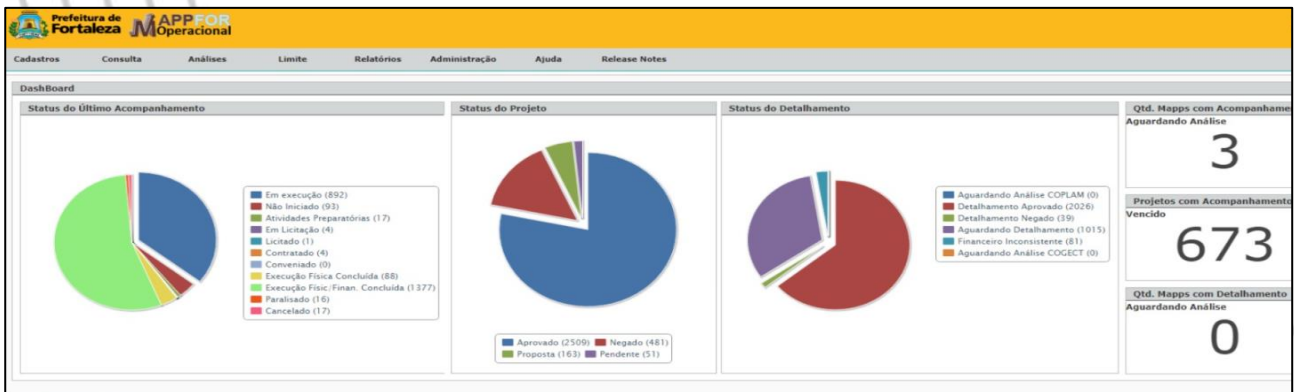
Fonte: COGERFFOR.

5.2.2 MAPPFOR

O sistema de Monitoramento de Ações e Projetos Prioritários de Fortaleza (MAPPFOR) é uma ferramenta que permite controlar ações e custos, além de monitorar a execução.

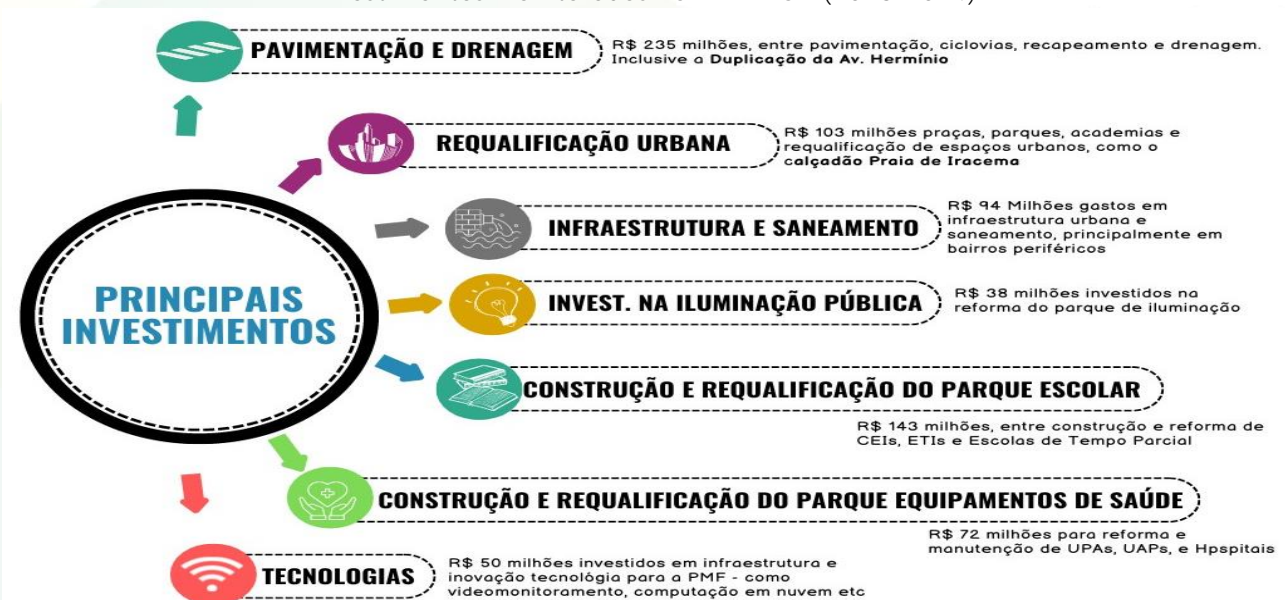


Painel do MAPPFOR



Fonte: SEPOG/COPLAM.

Investimentos monitorados no MAPPFOR (2023-2024)

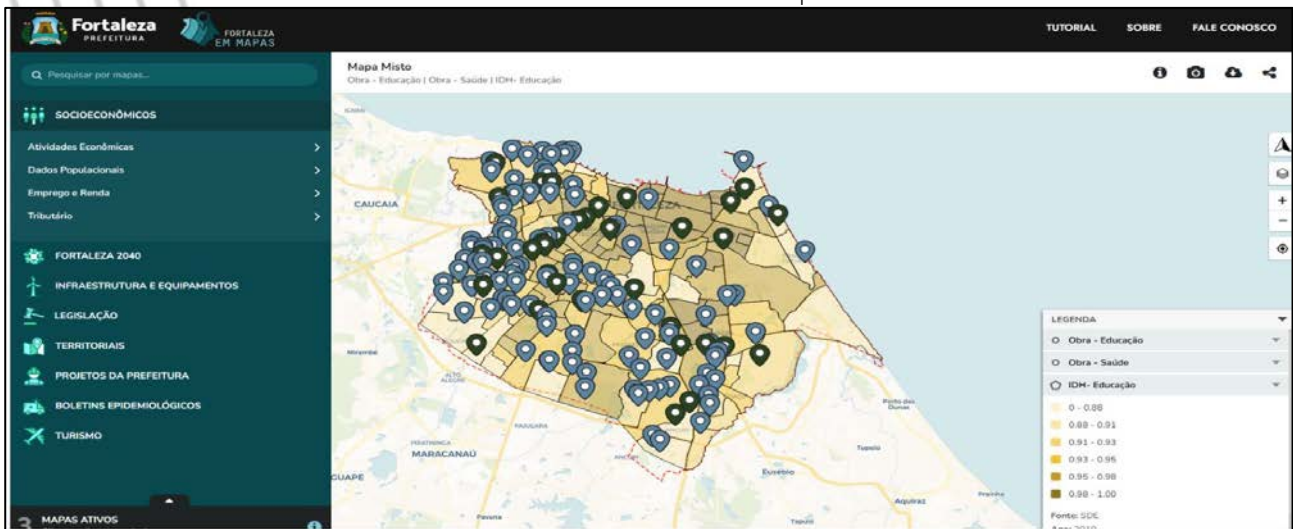


Fonte: SEPOG/COPLAM.

5.2.3 Fortaleza em Mapas

O "Fortaleza em Mapas" é uma plataforma que tem como objetivo fornecer informações geoespaciais detalhadas sobre a cidade de Fortaleza. A partir de dados obtidos pelo MAPPFOR, os projetos e ações de governo estão à disposição da sociedade e Governo para consulta e monitoramento.

Plataforma Fortaleza em Mapas



Fonte: Iplan.

5.2.4 Orçamentos Temáticos

Iniciativa que objetiva ampliar a transparência nos gastos públicos e facilitar o monitoramento permanente da alocação de recursos. A partir das metodologias descritas, as marcações são realizadas mediante a identificação das entregas destinadas ao público alvo ou orientadas pela temática central do recorte dado. Desta forma, o orçamento temático traz um conjunto de ações e despesas do orçamento público, tendo como objetivo identificar, monitorar e fornecer informações relevantes sobre as ações de governo. Importa destacar que para os orçamentos temáticos que consideram as crianças como seu público alvo, temos os seguintes resultados:

Orçamentos Temáticos OCA e OPI no período de janeiro a julho de 2024

	OCA	OPI	LOA 2024
Número de Programas	47	43	72
Número de Ações	179	179	320
Meta Financeira (R\$)	4.406.619.727	1.137.099.942	13.177.655.313
Valor Empenhado (R\$)	2.752.932.628	640.079.908	8.473.454.615
Execução Orçamentária (%)	62,47	56,29	64,30

Fonte: COPLAM/SEPOG.

Suas metodologias contemplam a existência do orçamento temático exclusivo (E) e não exclusivo (NE) para cada um. Abaixo informações detalhadas:

Orçamentos Temáticos OCA E e NE e OPI E e NE no período de janeiro a julho de 2024¹

	OCA E	OCA NE	OPI E	OPI NE	LOA 2024
Número de Programas	19	40	5	42	72
Número de Ações	71	129	19	167	320
Meta Financeira (R\$)	3.318.723.306	1.087.896.421	699.474.258	437.625.684	13.177.655.313
Valor Empenhado (R\$)	1.973.376.999	779.555.628	319.617.196	320.462.712	8.473.454.615
Execução Orçamentária (%)	59,46	71,66	45,69	73,23	64,30

Fonte: COPLAM/SEPOG.

Atualmente estão implementados, além dos orçamentos temáticos Criança e Adolescente - OCA, Primeira Infância - OPI, os seguintes: Idoso - OID, Objetivos do Desenvolvimento Sustentável - ODS, Orçamento Mulher - OM e Orçamento Emprego e Geração de Renda - OEGR. Os relatórios trimestrais de acompanhamento da

¹ O número de programas e ações dos orçamentos temáticos em suas versões exclusivas e não exclusivas não devem ser somados, uma vez que podem haver sobreposições de informações. Para conhecer o número total de programas e ações dos orçamentos temáticos OCA e OPI, vide tabela 1 desse documento.

execução dos Orçamentos Temáticos estão disponíveis para a população no endereço no Canal do Planejamento.

Orçamento Temáticos da PMF

ORÇAMENTO CRIANÇA E ADOLESCENTE		OBJETIVOS DO DESENVOLVIMENTO SUSTENTÁVEL	
ORÇAMENTO PRIMEIRA INFÂNCIA		ORÇAMENTO MULHER	
ORÇAMENTO IDOSO		ORÇAMENTO EMPREGO E GERAÇÃO DE RENDA	

Criados para dar visibilidade a temas estratégicos no orçamento de Fortaleza

Metodologia e relatórios de execução já publicados!

Acesse o QR code ou o site:  e saiba mais!!

<https://bit.ly/3QGOfhq>

Fonte: SEPOG/COPLAM.

5.2.5 Política de Inovação e Desenvolvimento Tecnológico

Fortaleza consolidou as iniciativas relativas à aplicação de inovações e conhecimentos científicos e tecnológicos no Programa InovaFor - Lei 11.382/2023. A Fundação de Ciência, Tecnologia e Inovação de Fortaleza (Citinova) é a responsável por estabelecer, promover e executar esta política, por meio da efetiva interação entre a Administração Pública municipal, universidades, centros de pesquisa e iniciativa privada, objetivando acelerar o desenvolvimento da Cidade.

Instrumentos do Programa InovaFor:

- Ambiente regulatório experimental (*sandbox* regulatório)
- Contratação de soluções inovadoras
- Observatório para cidades inteligentes
- Bolsas de pesquisa e extensão
- Rede municipal de inovação
- Parcerias para pesquisa, desenvolvimento e inovação

5.2.6 Prêmios da Gestão

5.2.6.1 Período 2021 a 2024

- Fortaleza é a 3ª capital brasileira com melhor desempenho no quesito funcionamento da máquina pública e a 2ª em número de servidores com ensino superior (2024)

O resultado foi divulgado pelo Ranking de Competitividade dos Municípios, realizado pelo Centro de Liderança Pública (CPL). Ainda, entre o total de cidades, Fortaleza é a 6ª colocada. A ferramenta utiliza 65 pilares para analisar municípios brasileiros com população acima de 80 mil habitantes, em um total de 410 cidades.

- ii. 2º lugar mundial de melhores cidades na categoria Meio Ambiente, pelo índice da Oxford Economics (2024)

Nos últimos quatro anos, Fortaleza tem se destacado dentro e fora do Brasil pelas suas ações voltadas para o meio ambiente e a sustentabilidade. Em maio de 2024, a Capital recebeu o título de 2º lugar mundial de melhores cidades na categoria Meio Ambiente, pelo índice da Oxford Economics.

- iii. 1ª cidade do Nordeste e a 3ª do Brasil que mais investe em áreas verdes, de acordo com o Tree Cities of the World (2023)
- iv. Fortaleza com o 1º lugar entre todas as capitais do Brasil no último Ranking da Qualidade da Informação Contábil e Fiscal (2023)
- v. Fortaleza recebe selo ouro no programa What Works Cities, da Bloomberg Philanthropies (2023)

Selo Ouro no programa What Work Cities



Fonte: Bloomberg Philanthropies.

A capital cearense está entre as cinco primeiras cidades da América Latina a receber a certificação e é a primeira cidade brasileira condecorada com o selo ouro, que marca o avanço de políticas públicas baseadas em dados para melhorar serviços, distribuição de recursos e eficiência governamental.

- vi. Programa BICI, da Bloomberg Philanthropies (2023)

A PMF foi vencedora do prêmio concedido de US\$ 1 milhão para investimentos em infraestrutura cicloviária e mobilidade sustentável.

- vii. Prêmio Cidade Caminhável - categoria Cidades Grandes (2023)

Concedido pelo Instituto Caminhabilidade com apoio do Walk 21 e da Frente Nacional de Prefeitos.

- viii. Prêmio Connected Smart City: Capital do Empreendedorismo (2023)

A Plataforma Connected Smart Cities, em parceria com a Neurônio - Ativação de Negócios e Causas, realiza desde 2015 este Prêmio, concedido para temas relacionados a ações de iniciativa pública e privada.

- ix. **Prêmio “Lenita Wannmacher” (2022)**

A Coordenadoria de Assistência Farmacêutica da SMS obteve o Prêmio Nacional de Incentivo à Promoção do **Uso Racional de Medicamentos “Lenita Wannmacher” com o Projeto de Construção e Validação de Tecnologia Educativa para a Promoção do Uso Racional de Medicamentos na Atenção Primária à Saúde.**

- x. **Certificação “GREAT PLACE TO WORK” (2022)**



A SETFOR foi a primeira secretaria do Brasil a obter a certificação Great Place to Work (GPTW), que elenca as melhores empresas e organizações para trabalhar, mas costuma ser mais aplicada na área privada.

xi. Premiações obtidas pelo Laboratório de Inovação de Fortaleza - LABIFOR (2022)

- Primeiro lugar na categoria Tecnologia e Inovação do Ranking Connected Smart Cities 2022.
- Prêmio AIPH World Green City Awards 2022, com os Micro Parques Urbanos, realizado pela International Association of Horticultural Producers (AIPH), organização internacional especializada em cultura verde em todo o mundo, para a promoção de ambientes de sintonia entre as plantas e as pessoas.
- Prêmio Vozes da Mobilidade Urbana 2022, na categoria Mobilidade Consciente, com o projeto Re-ciclo.
- Prêmio do Desafio de Inovação da Rede G52, ficando em 2º lugar também com o projeto Re-ciclo.

vii. Prêmio Nacional de Enfrentamento da Covid-19 (2021)

Prêmio Nacional de Enfrentamento da Covid-19 (2021)



Fonte: Mensagem de Governo 2022.

viii. Prêmio Road Safety Awards (2021)

Prêmio Road Safety Awards (2021)



Fonte: Mensagem de Governo 2022.

xii. Prêmio Cidade Caminhável (2021)

O Plano Municipal de Caminhabilidade de Fortaleza - PMCFOR, desenvolvido entre 2017 e 2020, foi o vencedor do Prêmio Cidade Caminhável 2021, realizado pelo Instituto SampaPé, com apoio do ITDP Brasil e Walk 21. Em sua primeira edição, o prêmio teve 28 projetos válidos inscritos, de 16 cidades diferentes, 10 estados e do DF. Na categoria Grandes Cidades, Fortaleza mostra como criar estratégias municipais de caminhabilidade e ter instrumentos para garantir sua implantação mesmo com mudanças de gestão.

5.2.6.2 Período 2013 a 2020

Figura 10 - Outras Premiações e Reconhecimentos da PMF

<p>2016 Fortaleza, Brasil PRÊMIO SELO VERDE E PRAIA LIMPA DO GOVERNO DO ESTADO DO CEARÁ</p>	<p>2016 Brasília, Brasil PRÊMIO MÉRITO BRASIL DE GOVERNANÇA E GESTÃO PÚBLICAS</p>	<p>2016 MENÇÃO HONROSA DO PROGRAMA NAS NAÇÕES UNIDAS PARA ASSENTAMENTOS URBANOS. CATEGORIA - INOVAÇÃO E CRIAÇÃO DE AMBIENTES MAIS INCLUSIVOS EM ÁREAS VULNERÁVEIS</p>
<p>2016 Washington, DC, EUA PRÊMIO GOBERNARTE AWARD, 2015</p>	<p>2016 PRÊMIO MÉRITO BRASIL DE GOVERNANÇA E GESTÃO PÚBLICA - MELHOR DESEMPENHO POR REGIÃO - CONCEDIDO PELO TRIBUNAL DE CONTAS DA UNIÃO (TCU)</p>	<p>2017 Brasília, Brasil IX EDIÇÃO DO PRÊMIO SEBRAE PREFEITO EMPREENDEDOR - ETAPA NACIONAL - MELHOR PROJETO DA REGIÃO NORDESTE</p>
<p>2017 Fortaleza, Brasil IX EDIÇÃO DO PRÊMIO SEBRAE PREFEITO EMPREENDEDOR - ETAPA ESTADUAL - MELHOR PROJETO DE COMPRAS GOVERNAMENTAIS</p>	<p>2018 São Paulo, Brasil MEDALHA DO MÉRITO DO TRANSPORTE URBANO BRASILEIRO 2018</p>	<p>2018 Bangkok, Tailândia INTERNACIONAL SAFETY MEDIA AWARD (PRÊMIO INTERNACIONAL DE MÍDIA DE SEGURANÇA VIÁRIA)</p>
<p>2019 Brasília, Brasil X EDIÇÃO DO PRÊMIO SEBRAE PREFEITO EMPREENDEDOR - ETAPA NACIONAL - DESBUROCRATIZAÇÃO</p>	<p>2019 Fortaleza, Brasil X EDIÇÃO DO PRÊMIO SEBRAE PREFEITO EMPREENDEDOR - ETAPA ESTADUAL - DESBUROCRATIZAÇÃO</p>	<p>2019 Washington, DC, EUA STA - SUSTAINABLE TRANSPORT AWARDS (PRÊMIO DE TRANSPORTE SUSTENTÁVEL)</p>
<p>2019 1º LUGAR NO ÍNDICE DE EFETIVIDADE DA GESTÃO MUNICIPAL (IEGM) REFERENTE AO ANO 2017, CATEGORIA CIDADE DE GRANDE PORTE. CONCEDIDO PELO TRIBUNAL DE CONTAS DO ESTADO (TCE)</p>	<p>2020 Estocolmo, Suécia INTERNACIONAL VISION ZERO FOR YOUTH LEADERSHIP AWARD (PRÊMIO INTERNACIONAL VISÃO ZERO PARA A LIDERANÇA JUVENIL)</p>	

Fonte: SEPOG/COPLAM.

5.3 Educação

5.3.1 Situação Encontrada

5.3.1.1 Situação Encontrada em 2013

- Fortaleza ocupando a 183ª posição no ranking de qualidade do ensino dos municípios cearenses, ou seja, no penúltimo lugar dentre os 184 municípios do Ceará;
- SPAECE: em 2012, a rede municipal de ensino não apresentava nenhuma escola entre as 150 Escolas Nota 10 do Estado do Ceará;
- IDEB: em 2011, nota 4,2 para os anos iniciais e 3,5 para os anos finais, numa escala de 1-10, o resultado estava abaixo da meta pactuada para o município e da meta nacional;
- Taxa de distorção idade-série no Ensino Fundamental de 32,5% nos anos iniciais e 45,4% nos anos finais;
- Taxa de abandono do Ensino Fundamental de 2,9% nos anos iniciais e 6% nos anos finais e taxa de reprovação no Ensino Fundamental que representava 12,8%;
- Educação Infantil: 48 unidades de creche em toda a cidade;
- Inexistência de escolas de Tempo Integral;
- 300 dias de paralisação motivada por greves, no ano de 2012.

5.3.1.2 Situação Encontrada em 2021

- Não houve aplicação do SPAECE em 2021 em virtude da pandemia;
- IDEB: nota 6,2 para os anos iniciais e 5,2 para os anos finais, numa escala de 1-10
- Taxa de distorção idade-série no Ensino Fundamental de 9,6% nos anos iniciais e 24,1% nos anos finais;
- Taxa de abandono do Ensino Fundamental de 0,1% nos anos iniciais e 0,2% nos anos finais e 0,0% a taxa de reprovação na Rede;
- Educação Infantil: 164 centros de educação infantil, 96 creches parceiras;
- Escolas de Tempo Integral: 27 escolas;
- Atendimento em tempo integral: 49,1%;
- Atendimento em tempo integral do ensino fundamental anos finais: 50,1%.

5.3.2 Estratégias traçadas para a Gestão

5.3.1.3 Estratégias traçadas para a Gestão no período 2013 a 2020

- Elevação da qualidade do ensino e da aprendizagem;
- Redução da evasão e do atraso escolar;
- Ampliação e qualificação da rede pública;
- Frentes de ações:
 - Educação Infantil, abrangendo os segmentos Creche e Pré-Escola;
 - Ensino Fundamental I e II, nos modelos de Tempo Parcial e Tempo Integral;
 - Educação Inclusiva;
 - Educação de Jovens e Adultos.
- Melhoria da gestão educacional:
 - Política de Valorização do Magistério, direcionada à formação e ao apoio pedagógico, trabalhista e pessoal aos professores;
 - Novo Modelo de Gestão Escolar, autonomia da escola, gestão participativa envolvendo os profissionais e as famílias dos alunos, profissionalização dos dirigentes e a capacitação dos servidores de todas as categorias;
 - Reconfiguração da Secretaria da Educação, para adequação aos requisitos da Política de Educação do Município e o cumprimento de seu papel institucional, com vistas à realização das ações norteadas pelos objetivos estabelecidos.

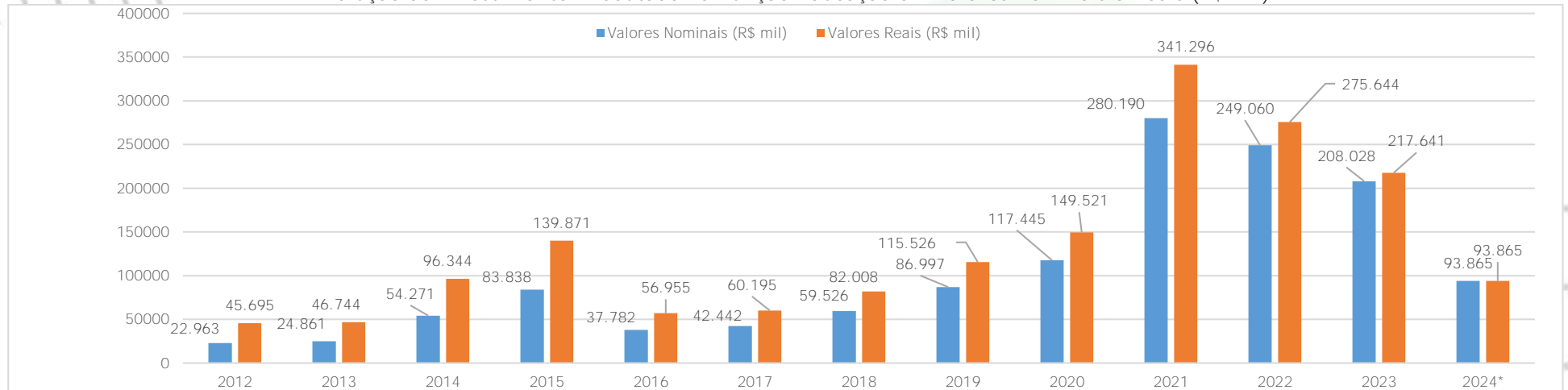
5.3.2.2 Estratégias traçadas para a Gestão no período 2021 a 2024



- Investimento da qualidade do ensino e da aprendizagem;
- Construção de 50 Centros de Educação Infantil, implantação de 50 berçários;
- Construção de 22 Escolas de Tempo Integral;
- Construção de 50 Escolas Areninha;
- Ampliação e requalificação dos prédios escolares da rede pública;
- Frentes de ações:
- Educação Infantil, abrangendo os segmentos Creche e Pré-Escola, Ensino Fundamental I e II, em Tempo Parcial e Tempo Integral;
- Educação Inclusiva;
- Educação de Jovens e Adultos;
- Melhoria da gestão educacional;
- Política de Valorização do Magistério, direcionada à formação e ao apoio pedagógico, dos profissionais da educação garantindo o bem-estar destes profissionais;
- Novo Modelo de Gestão Escolar, autonomia da escola, gestão participativa envolvendo os profissionais e as famílias dos estudantes, profissionalização dos dirigentes e a capacitação dos servidores de todas as categorias;
 - o Criação da Coordenadoria da Diversidade e Inclusão com o objetivo de coordenar a formulação e implementação das políticas educacionais relacionadas à Educação Inclusiva e aos programas e ações de valorização da diversidade, visando ao fortalecimento e à consolidação da escola como espaço de inclusão e formação para o pleno exercício da cidadania;
 - o Criação da Coordenadoria Academia do Professor Darcy Ribeiro com o objetivo de planejar e viabilizar, em articulação com as demais coordenadorias da SME, ações de saúde preventiva para os profissionais da Educação, com ênfase na saúde vocal, mental e do movimento; ações ligadas à cultura corporal do movimento e produções artísticas; ações de inovação educacional e tecnológica; e ações de formação continuada.

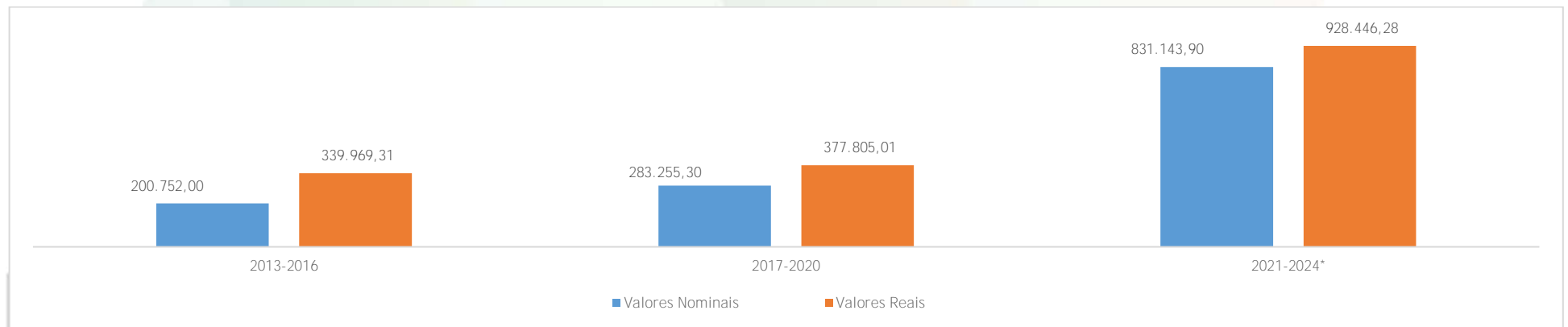
5.3.3 Evolução na Aplicação dos Recursos

Evolução do Investimento Executado na Função Educação em Valores Nominais e Reais (R\$ mil)



Fonte: GRPFOR-FC. *Nota: Dados até 31/05/2024. Elaboração: COPLAM.

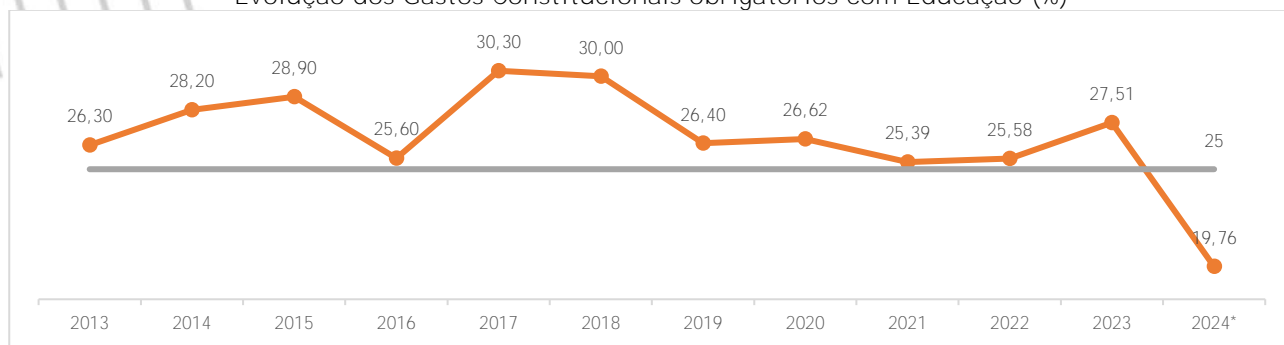
Evolução do Investimento Executado na Função Educação em Valores Nominais e Reais Agrupados por Período de Gestão (R\$ mil)



Fonte: GRPFOR-FC. *Nota: Dados até 31/05/2024. Elaboração: COPLAM.



Evolução dos Gastos Constitucionais obrigatórios com Educação (%)



Fonte: RREO/RGF. *Nota: Dados até 30/04/2024.

*Linha de referência: 25% do mínimo constitucional da despesa do orçamento municipal com a função educação.

5.3.4 Ações Desenvolvidas e Resultados

5.3.4.1 Matrículas

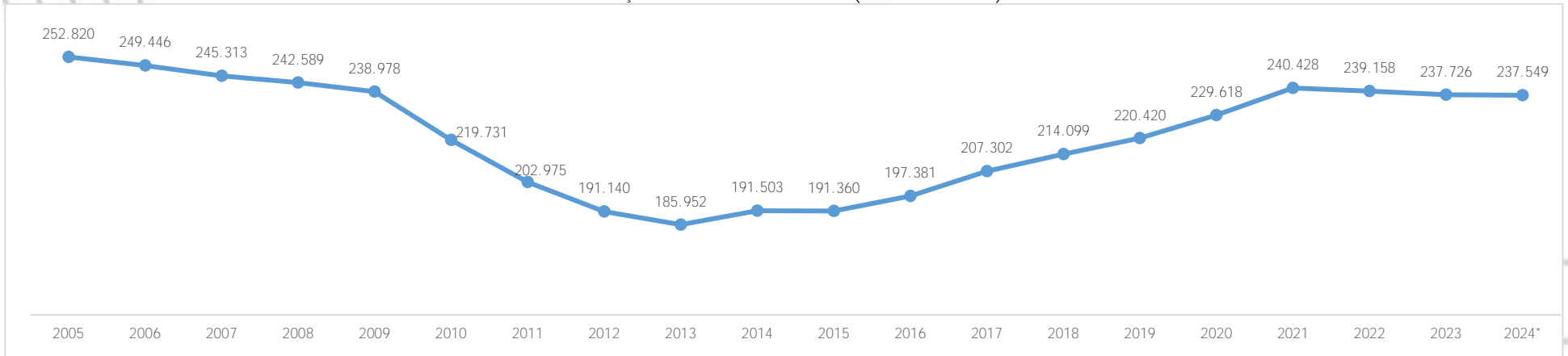
Evolução da matrícula por etapa de ensino (2013 a 2024)

Ano	Educação infantil		Ensino Fundamental		EJA	Subtotal sem as matrículas de EJA	Total
	Creche	Pré-escola	Fund. I	Fund. II			
2012	10.593	20.517	97.918	45.113	16.999	174.234	191.233
2013	11.285	20.721	92.347	44.788	16.811	169.157	185.968
2014	14.329	21.057	88.041	52.452	15.624	175.879	191.503
2015	16.069	21.079	84.775	55.419	14.018	177.342	191.360
2016	16.456	21.932	84.947	60.198	13.848	183.533	197.381
2017	18.188	23.895	86.999	63.987	14.233	193.069	207.302
2018	21.163	25.889	87.573	66.758	12.716	201.383	214.099
2019	21.892	28.085	88.152	70.848	11.443	208.977	220.420
2020	22.135	30.328	89.291	76.771	11.093	218.525	229.618
2021	22.893	31.890	93.364	82.809	9.472	230.956	240.428
2022	24.793	31.472	93.744	82.377	6.772	232.386	239.158
2023	25.445	31.584	94.085	80.636	5.976	231.750	237.726
2024*	25.556	32.177	95.001	79.499	5.316	232.233	237.549

Fonte: INEP/MEC. Elaboração - COPLAN/SME. *Nota: Dados até 31/05/2024.

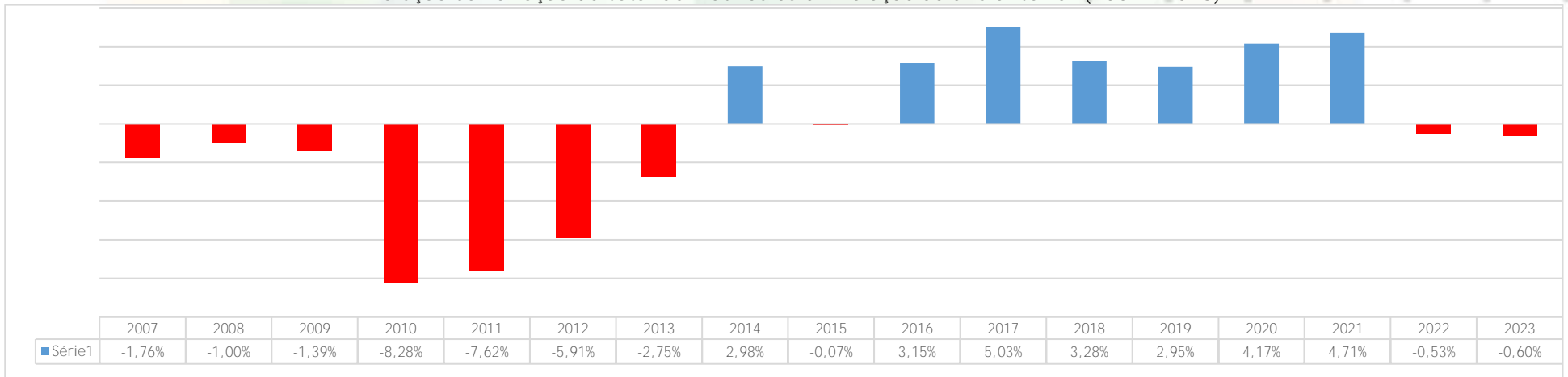
Importa destacar que no período 2013 a 2024, registra-se uma taxa de crescimento médio de aproximadamente 2,5%. Já considerando o período 2005 a 2012, houve um decréscimo de matrículas na ordem de -4% ao ano, conforme é possível observar no gráfico abaixo.

Evolução da Matrícula Total (2005 a 2024*)²



Fonte: INEP/MEC. *Nota: Dados até 31/05/2024. Elaboração - COPLAN/SME.

Evolução da variação do total de matrículas em relação ao ano anterior (2007 - 2023)

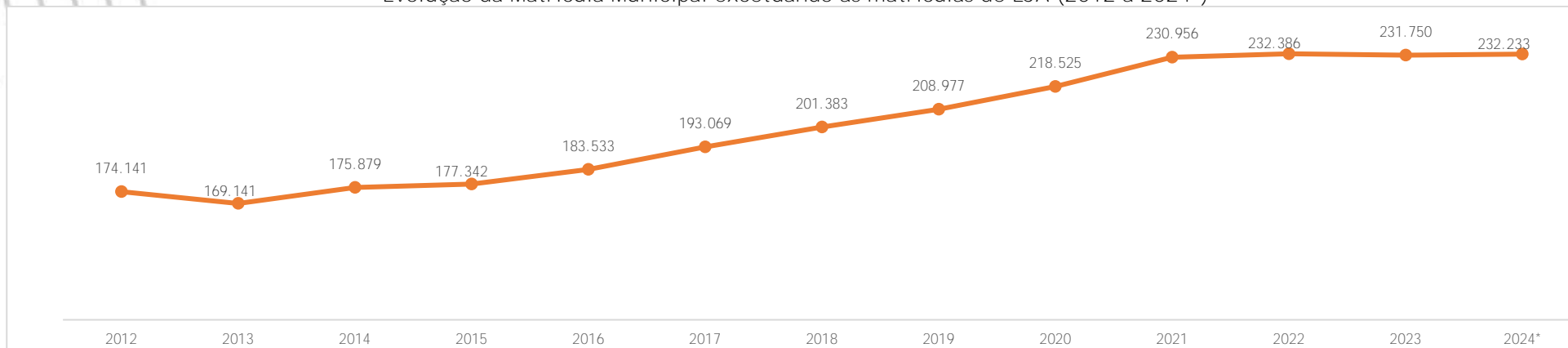


Fonte: INEP/MEC. Elaboração - COPLAN/SME.

² A redução do número de alunos matriculados na modalidade de Educação de Jovens e Adultos (EJA) tem relação com a regularização gradativa da distorção idade-série. Nos últimos anos, Fortaleza tem registrado avanços e melhorias nos índices educacionais, fortalecendo o acesso, a permanência e a aprendizagem dos alunos, reduzindo assim o analfabetismo.



Evolução da Matrícula Municipal excetuando as matrículas de EJA (2012 a 2024*)³



Fonte: INEP/MEC. Elaboração - COPLAN/SME. *Nota: Dados até 31/05/2024.

Evolução da Matrícula em Tempo Integral (2013 a 2024)

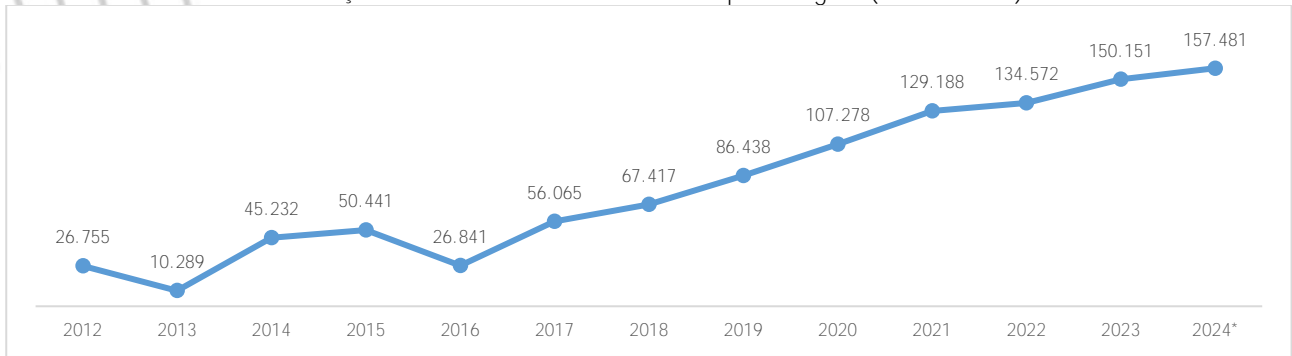
Ano	Educação Infantil	Escola de Tempo Integral	Matrícula em Jornada Ampliada	Total da Matrícula em Tempo integral
2012	9.712	-	17.043	26.755
2013	10.184	-	105	10.289
2014	7.471	1.961	35.800	45.232
2015	8.462	5.360	36.619	50.441
2016	10.715	5.785	10.341	26.841
2017	12.550	7.045	36.470	56.065
2018	15.018	7.615	44.784	67.417
2019	16.390	8.325	61.723	86.438
2020	17.186	10.229	79.863	107.278
2021	18.299	10.631	100.258	129.188
2022	21.081	11.993	101.498	134.572
2023	22.461	13.894	113.796	150.151
2024*	22.681	14.511	120.289	157.481

Fonte: INEP/MEC. Elaboração - COPLAN/SME. *Nota: Dados até 31/05/2024

³ A redução do número de alunos matriculados na modalidade tem relação com a regularização gradativa da distorção idade-série. Nos últimos anos, Fortaleza tem registrado avanços e melhorias nos índices educacionais, fortalecendo o acesso, a permanência e a aprendizagem dos alunos, reduzindo assim o analfabetismo.



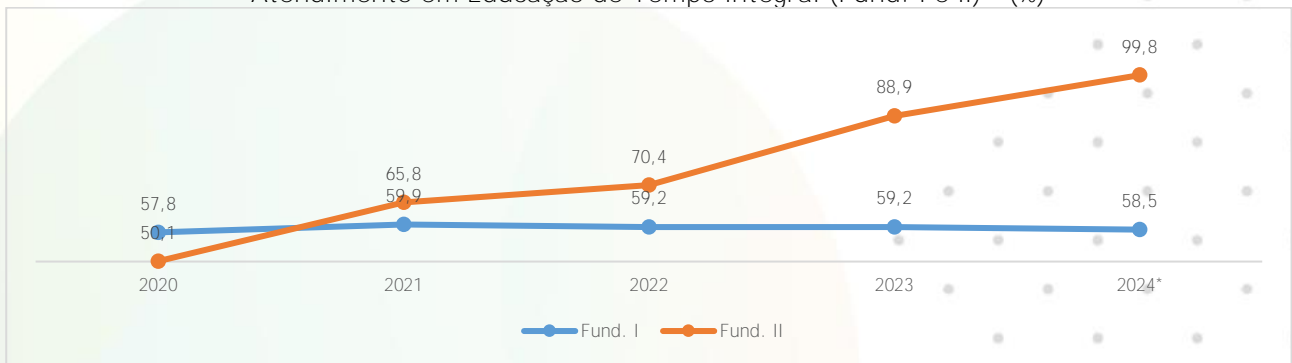
Evolução da Matrícula Total em Tempo Integral (2012-2024)



Fonte: INEP/MEC. Elaboração - COPLAN/SME. *Nota: Dados até 31/05/2024.

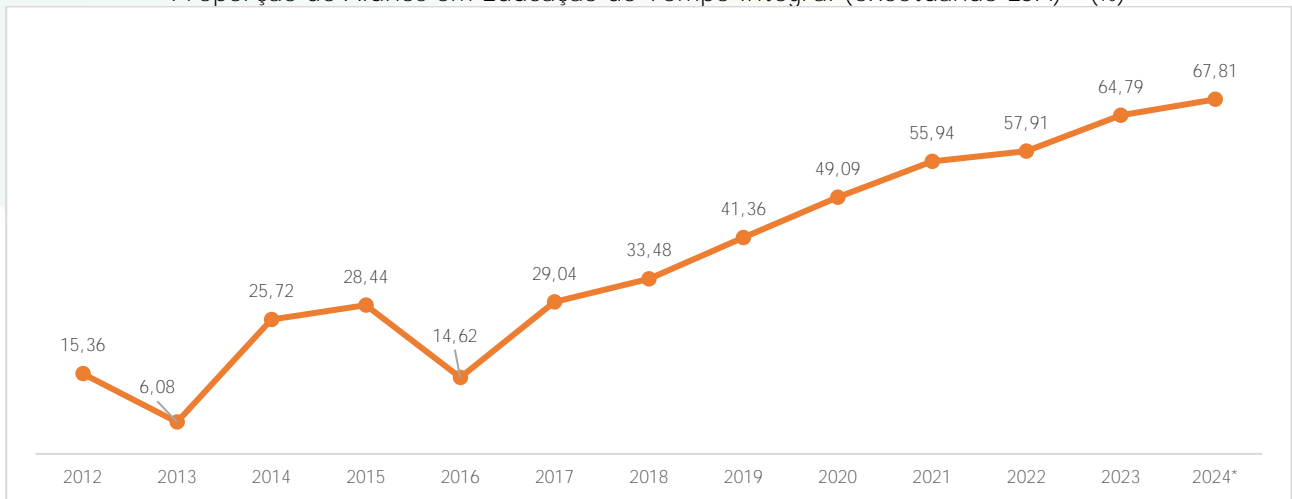
46,8% corresponde ao aumento de matrícula no atendimento em Tempo Integral (2021-2024).

Atendimento em Educação de Tempo Integral (Fund. I e II) - (%)



Fonte: INEP/MEC *Nota: Dados até 31/05/2024. Elaboração: COPLAN/SME.

Proporção de Alunos em Educação de Tempo Integral (excetuando EJA) - (%)



Fonte: INEP/MEC *Nota: Dados até 31/05/2024. Elaboração: COPLAN/SME.

Atendimento (%) em Educação de Tempo Integral (Fund. I e II)



Fonte: INEP/MEC. Elaboração - COPLAN/SME

- 99,8% dos alunos do ensino fundamental anos finais estão em educação em Tempo Integral
- Cobertura de 58,5% dos alunos do fundamental anos iniciais matriculados em educação em Tempo Integral

Destacam-se alguns dos resultados alcançados desde 2023:

- Quarta maior Rede do Brasil em número de matrículas;
- Primeira maior Rede do Nordeste em número de matrículas;
- Terceira maior Rede do Brasil em matrícula em Tempo Integral;
- Primeiro lugar na Região Nordeste quanto ao atendimento na Educação Infantil;
- Primeiro lugar do Norte e Nordeste em matrículas na Educação Inclusiva;
- Primeiro lugar do Brasil na alfabetização na Idade Certa.

5.3.5 Parque Escolar

Evolução do Parque Escolar (2012 a 2024)⁴

Anos	Escolas de Ensino Fundamental			Centro de Atendimento Educacional Especializado	Educação Infantil		Total
	Parcial	Integral	Escola Anexa		CEI	Creche	
2012	273	0	31	7	90	48	449
2013	280	0	14	7	106	50	457
2014	278	6	11	6	125	58	484
2015	272	13	9	8	130	71	503
2016	269	20	8	8	138	80	525
2017	269	21	10	8	152	86	546
2018	269	23	12	8	158	94	564
2019	276	25	10	8	161	95	575
2020	277	27	11	6	164	96	581
2021	277	27	9	7	175	109	604
2022	276	31	9	7	183	108	614
2023	273	36	9	7	184	116	625
2024*	273	37	9	8	186	112	627

Fonte: COPLAN/SME. *Nota: Dados até 31/05/2024.

Crescimento de 46 equipamentos no Parque Escolar do Município (2021-2024).

⁴ A “escola areninha” é um projeto de expansão da oferta de ensino em tempo integral, o número de turmas e matrículas de tempo integral ofertados nas mesmas são inseridas no tempo integral, mas elas não aumentam o número de equipamentos uma vez que não oferecem ensino regular. Atualmente em Fortaleza são 11 “escolas areninhas” em funcionamento.

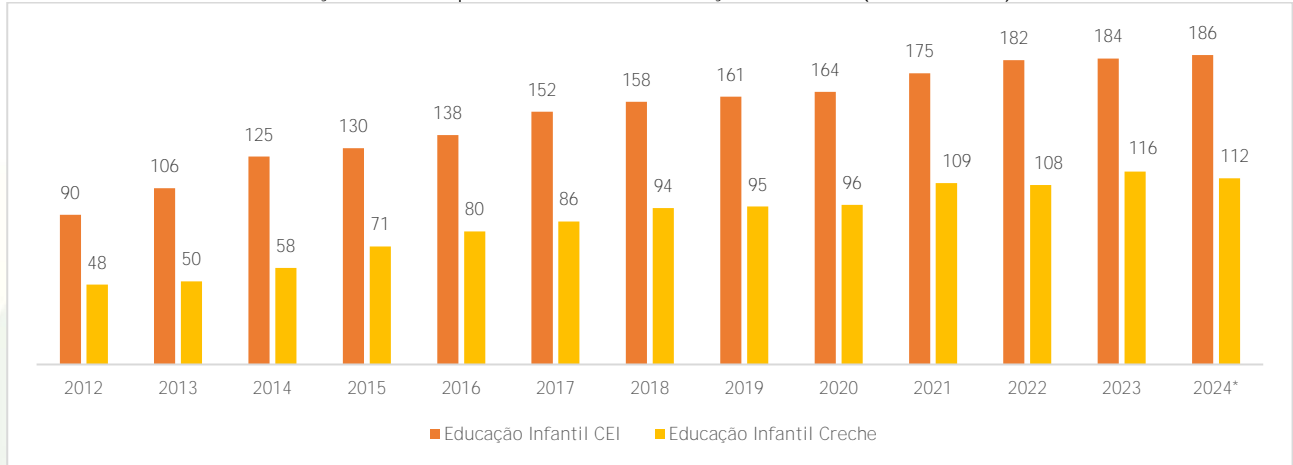


5.3.6 Educação Infantil

Destaques do período 2021-2024

- Crescimento de 14,6% do parque escolar da Educação Infantil.
- Crescimento de 16,7% no número de creches
- Crescimento de 13,4% no número de Centros de Educação Infantil - CEI.
- 33 novos CEIs construídos.
- 33 novos berçários construídos.

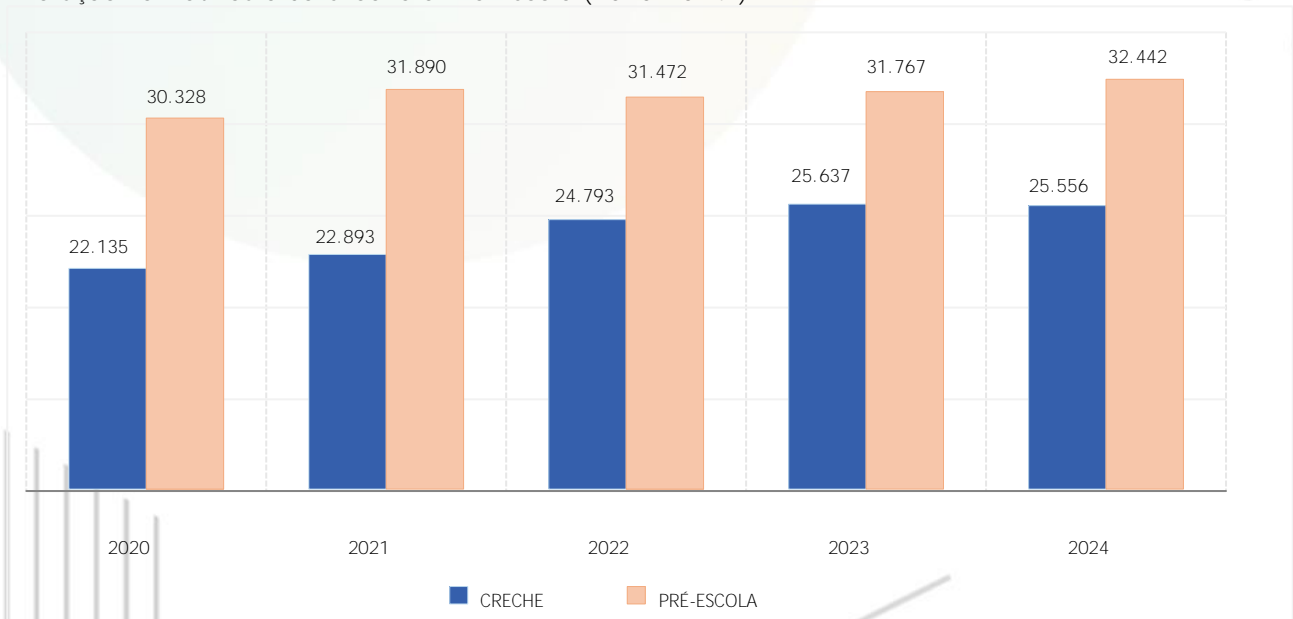
Evolução no Parque escolar da Educação Infantil (2012-2024)



Fonte: COPLAN/SME. *Nota: Dados até 31/05/2024

- Crescimento de 14,6% do parque escolar da Educação Infantil.
- Crescimento de 16,7% no número de creches e 13,4% no número de Centros de Educação Infantil - CEI.
- 33 novos CEIs construídos.
- 33 novos berçários implantados.

Evolução na Matrícula da Creche e Pré-Escola (2020-2024*)

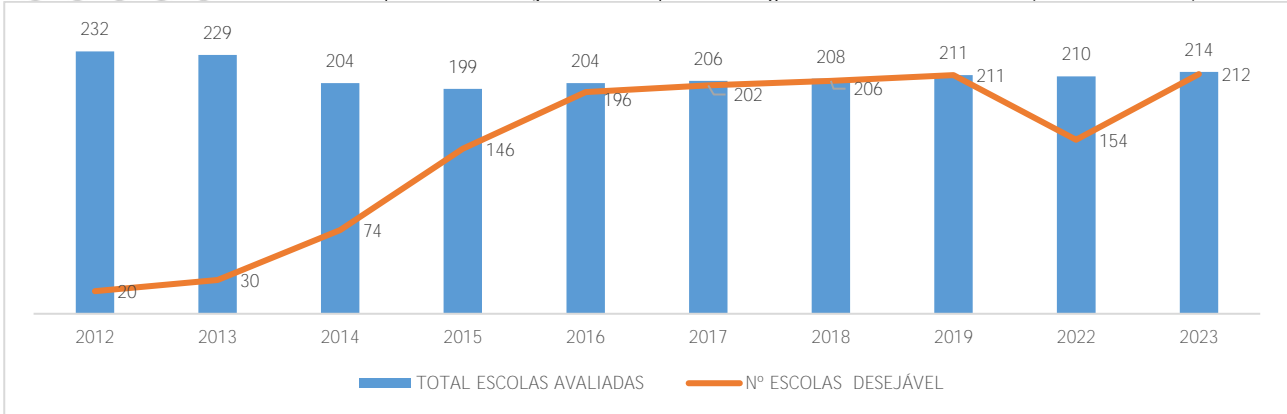


Fonte: INEP/MEC. Elaboração - COPLAN/SME.



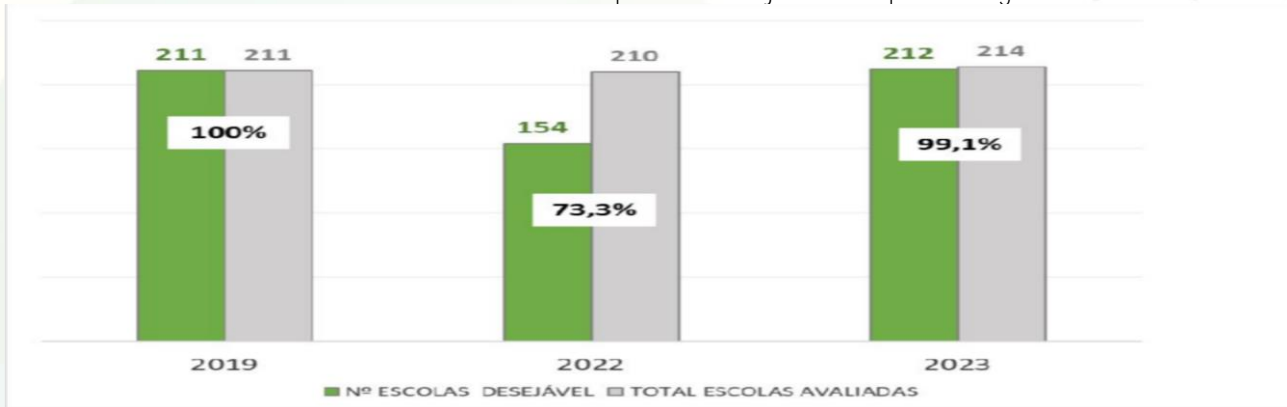
5.3.7 Ensino Fundamental

Número de escolas com padrão desejável de aprendizagem SPAECE ALFA - (2012 a 2023)⁵



Fonte: CAED.

SPAECE ALFA - Nº de escolas com padrão desejável de aprendizagem



Resultados

- 99,1% das crianças da Rede Municipal de Ensino encontram-se efetivamente alfabetizadas na idade certa
- 212 escolas com padrão desejável

Destaca-se que:

- 74% das crianças da Rede Municipal de Ensino encontram-se efetivamente alfabetizadas na idade certa⁶;
- 212 escolas com padrão desejável (crescimento de 900% de 2012 a 2024).

⁵ Em função da pandemia, não houve avaliação nos anos de 2020 e 2021. O ano de 2022 ainda sofre reflexos do impacto daquele período. Contudo o ano seguinte, 2023, já mostra sua recuperação.

⁶ Esse resultado é a nível nacional. A nível estadual o resultado é de 93,9%. Essa diferença ocorre devido à variação na escala de medição existente entre as duas redes.



1º Lugar no Ranking Criança Alfabetizada



Fonte: SME.

Educação Inclusiva

- 99% das unidades escolares com Salas de Recursos Multifuncionais (SRM), dotadas de mobiliário, materiais didáticos e pedagógicos, recursos de acessibilidade e equipamentos específicos para o atendimento aos estudantes com deficiência, transtornos globais de desenvolvimento e altas habilidades ou superdotação, que são polos de Atendimento Educacional Especializado (AEE);
- Firmados convênios com 8 instituições para a oferta do Atendimento Educacional Especializado;
- Contratação de 1904 profissionais que realizam o acompanhamento dos alunos nesta modalidade.

Educação de Jovens e Adultos - EJA

- Reformulação do currículo, com a oferta de ensino presencial e semipresencial;
- Divisão no programa em 1º e 2º Segmento do Ensino Fundamental, com duração total de quatro anos;
- O Programa Nova EJA Fortaleza, um pacote de investimentos destinado à Educação de Jovens e Adultos (EJA) da Rede Municipal de Ensino, investiu na aquisição de 10 mil tablets e 10 mil bolsas para auxílio financeiro e firmou parcerias para ofertar ações formativas e de mercado aos estudantes.

Ações que fizeram e fazem a diferença em Fortaleza (2021 - 2024)

- Construção 10 Escolas de Tempo integral;
- Construção de 04 Escolas de Tempo parcial;
- Construção de 33 Centros de Educação Infantil;
- Construção de 24 Escolas Areninha;
- Requalificação de 36 Escolas
- Construção de 03 quadras esportivas;
- Requalificação de 35 quadras esportivas;
- Programa de Alfabetização na Idade Certa (PAIC);
- Programa + PAIC;
- Programa de Recomposição da Aprendizagem;
- Projetos de Fortalecimento da Aprendizagem que possibilitam aos estudantes maior tempo de interação com o conhecimento, a exemplo do projeto Escola Areninha, Juventude Digital, #Euno IFCE;
- Reprodução e/ou elaboração de materiais pedagógicos para estudantes e professores;
- 242 Salas de Inovação Educacional do laboratório experimental, em parceria com a Google for

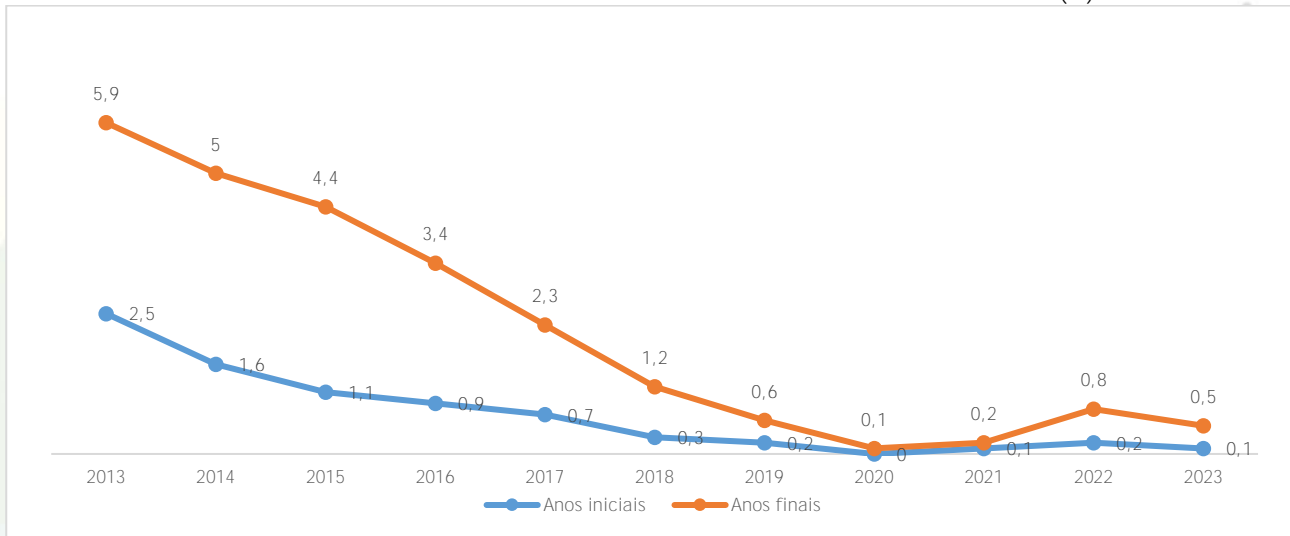


Education;

- Inserção dos esportes, das artes e da cultura popular, no escopo das metodologias educacionais;
- O projeto Fábrica de Ideias, que conecta escolas municipais com o movimento mundial da cultura maker;
- Distribuição de 12.033 chromebooks para os profissionais da rede;
- Mais de 90 mil tablets entregues aos estudantes do 5º ao 9º ano;
- Aquisição de laboratórios móveis para todas as escolas do ensino fundamental - anos finais;
- Formação de professores;
- Projeto VINCULAR em parceria com o IPREDE para atendimento multiprofissional de crianças com deficiência, transtorno do espectro autista e altas habilidades.

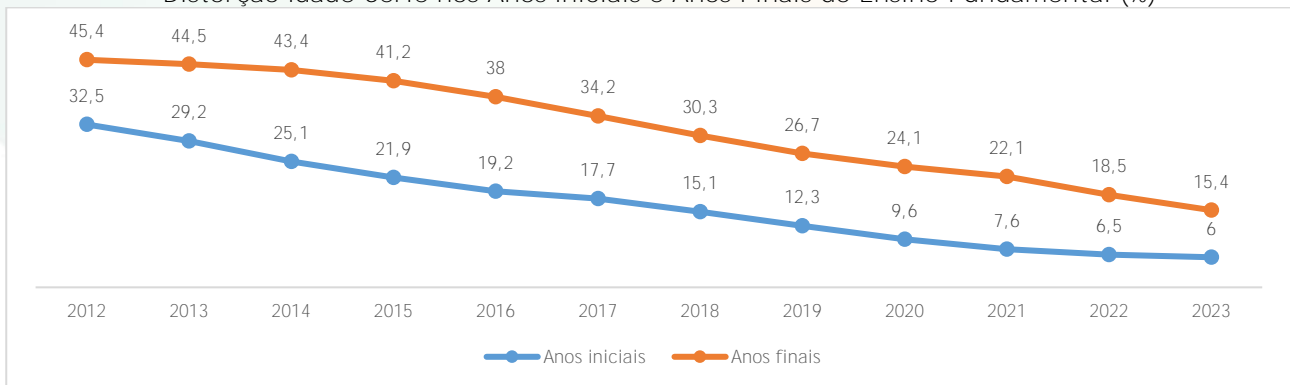
5.3.8 Evolução dos Indicadores de Resultado Estratégico

Taxa de Abandono dos Anos Iniciais e Finais do Ensino Fundamental (%)



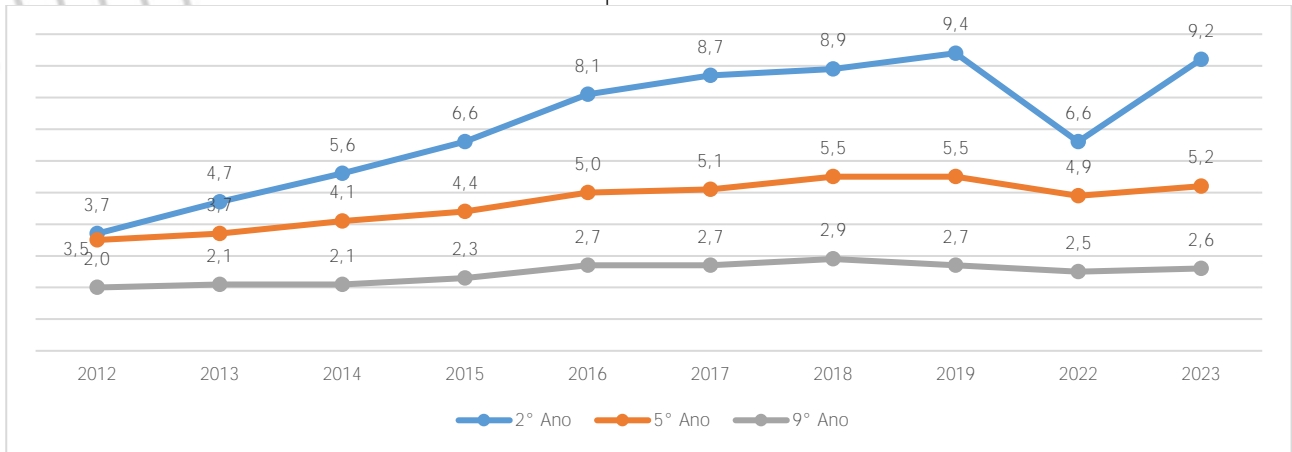
Fonte: SME.

Distorção Idade-Série nos Anos Iniciais e Anos Finais do Ensino Fundamental (%)



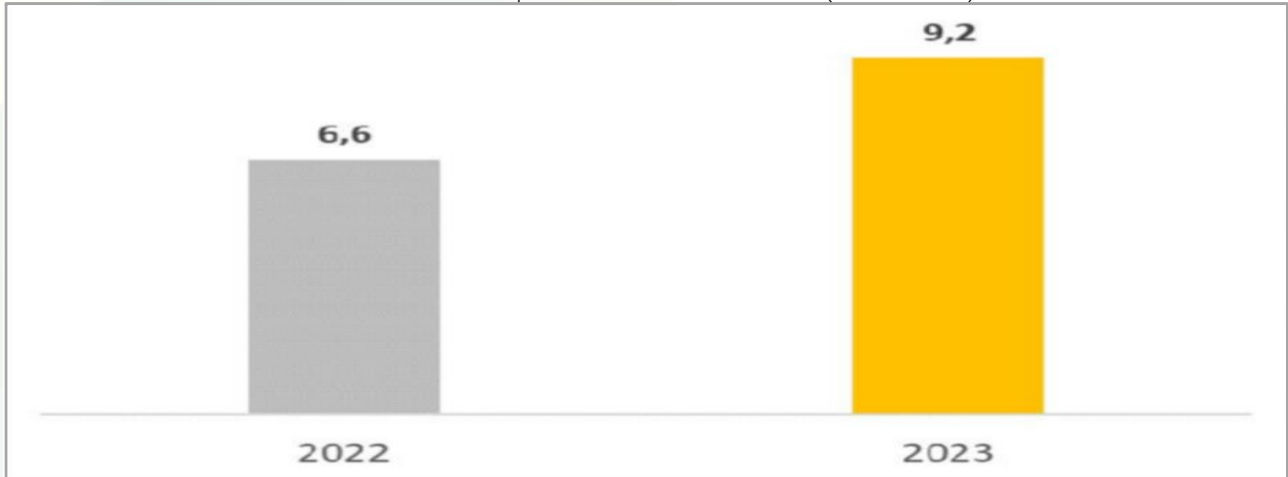
Fonte: SME.

Índice de Desempenho Escolar - SPAECE



Fonte: SME. *Nota: Não houve realização do exame em 2020 e 2021.

Índice de Desempenho Escolar do 2º ano (2022-2023)



Fonte: SME/Elaboração COPLAN


Obs.: Ano de 2024 - Não informado pela Secretaria de Educação do Estado do Ceará

Índice de Desempenho Escolar do 5º ano (2022-2023)



FORNTE: SME/Elaboração COPLAN.

Índice de Desempenho Escolar do 9º ano (2022-2023)



Fonte: SME/Elaboração COPLAN.

39,4 % de crescimento do Índice SPAECE para o 2ºano.

6,2 % de crescimento do Índice SPAECE para o 5ºano.

4 % de crescimento do Índice SPAECE para o 9ºano.

5.3.9 Gestão Educacional

Ações Inovadoras (2021-2024)

- Programa de Promoção da Cultura de Paz no Ambiente Escolar (ProPAZ);
- Desenvolvimento do Sistema Informatizado de Gerenciamento de Projetos (GP Ágil) para acompanhamento à Gestão Escolar e o Planejamento Estratégico;
- Implantação do acesso seguro com implantação de videomonitoramento nas Unidades escolares;
- Criação do sistema de matrícula on-line;
- Projeto Missão Verde;
- Selo Escola Antirracista;
- Elaboração das novas Diretrizes Curriculares de Fortaleza (DCRFor);
- Pátios naturalizados;
- Programa TechEduca: Salas de Inovação Educacional, Juventude Digital,
- Cultura maker: Projeto "Fábrica de **Ideias**";
- Programa Geração Bilíngue;
- Distribuição de 12.033 chromebooks para os profissionais da rede;
- Mais de 90 mil tablets entregues aos estudantes do 5º ao 9º ano;
- Aquisição de laboratórios móveis para todas as escolas do ensino fundamental - anos finais;
- Programa Escola Conectada (conectividade em 100% das unidades escolares);
- Ativação do FIBRAFOR em 84% das unidades escolares;
- Projeto VINCULAR - 1º Centro de referência de atendimento multiprofissional para crianças com deficiência, transtorno do espectro autista e altas habilidades.

Política de Valorização dos Profissionais da Educação (2021-2024)

- Manutenção do Plano de Cargos, Carreiras e Salários - PCCS com realização de concursos públicos para professores, seleções públicas para assistentes de educação infantil;
- Reajuste salarial acima do piso nacional e da inflação;
- Realização de formações continuadas para professores e a revitalização da Universidade Aberta do Brasil - Polo Fortaleza, com a oferta de cursos à distância ou semipresenciais em nível de graduação e pós-graduação, valendo ressaltar o mestrado em Matemática;
- Professores sem Fronteiras - 200 professores da rede em programa de intercâmbio entre redes de ensino, assim distribuídos;
- Observatório da Educação de Fortaleza e financiamento de bolsas de mestrado e doutorado;
- Distribuição de 12033 chromebooks para os profissionais da rede;



- Distribuição de 11.268 amplificadores de voz para uso dos professores;
- Formação em psicomotricidade Relacional para professores e gestores;
- Criação o Programa e-Voice para o cuidado da saúde vocal dos profissionais;
- Grupo de Apoio à Saúde Mental do Professor (GASP) - programa consiste em encontros virtuais ou presenciais sobre temas relacionados à saúde mental no trabalho docente;
- Saúde do Movimento (E-Move) - programa de práticas desportivas para todos os professores da Rede Municipal, ativos e aposentados;
- Projeto Tô de Férias, festival que acontece durante uma semana, nos meses de janeiro e julho de cada ano, com o objetivo de proporcionar o bem-estar físico e a socialização entre os profissionais da educação.

Professores Efetivos por Níveis de Formação - 2024

DESCRIÇÃO	QTDE	%
Professores nível médio	4	0
Professores graduados	698	9
Professores com pós-graduação lato sensu	5.899	77
Professores com mestrado	912	12
Professores com doutorado	168	2
Total	7.681	100

Fonte: COPLAN/SME. *Nota: Dados até 31/05/2024.

- 99,5% do total de professores efetivos têm formação em nível superior. Deste total, 91% são pós-graduados (especialização, mestrado ou doutorado);
- Implantação de linha editorial com o Projeto Professor Autor: Fazendo História... Trocando Figurinhas;
- Concessão de CardLivro para aquisição de obras literárias na Bienal Internacional do Livro do Ceará;
- Desenvolvimento de Sistemas de monitoramento e avaliação como: Sistema de Avaliação e Monitoramento da Educação Infantil - SAMEI, Sistema de Avaliação do Ensino Fundamental (SAEF).

5.3.10 Desafios para o Futuro

- Acesso à educação
 - Ampliar o parque escolar nas etapas da Educação Infantil e Ensino Fundamental e suas modalidades para atendimento de toda a população.
- Qualidade do ensino
 - Garantir avanços na qualidade do ensino e aprendizagem, conforme indicadores como rendimento escolar e avaliações de larga escala, a exemplo do IDEB e SPAECE;
 - Ampliar a oferta de ensino em Tempo Integral;
 - Garantir o ensino criativo, crítico e contextualizado, possibilitando aprendizagens significativas;
 - Garantir a educação avançada no uso das TICs.
- Qualidade das instalações escolares
 - Climatizar todas as salas de aula de forma sustentável;
 - Requalificar todas as unidades escolares da rede municipal;
 - Garantir a manutenção e melhoria das instalações físicas, do mobiliário e dos equipamentos escolares;
 - Equipar as unidades escolares com espaços para a prática de esporte, atividades sócio educativas e convivência dos alunos.
- Desenvolvimento integral dos alunos
 - Avançar no desenvolvimento de competências socioemocionais e formação cidadã;
 - Ampliar o acesso e o interesse dos alunos pelo saber científico, intelectual e cultural;
 - Realizar intercâmbio cultural para estudantes da rede pública.
- Gestão educacional



- Garantir a atualização permanente das políticas educacionais na perspectiva tecnológica contemporânea;
 - Manter e atualizar permanentemente a política de formação dos profissionais da educação;
 - Manter a eficiência da gestão financeira, viabilizando a sustentabilidade da rede de ensino;
 - Ampliar as vagas do programa Bolsa Nota 10;
 - Universalizar a cultura *maker* para todas as escolas dos anos finais do ensino fundamental;
 - Universalizar os Pátios Naturalizados para todos os centros de educação infantil.
- Magistério
 - Continuar a valorização, o reconhecimento e a remuneração do professor, com salários compatíveis à importância do seu papel social;
 - Manter processo de formação continuada do professor para atuação em cenários e contextos contemporâneos, considerando a realidade social dos educandos;
 - Ampliar as vagas de mestrado e doutorado;
 - Ampliar as vagas do programa Professores sem Fronteiras;
 - Realizar concurso público para professores e especialistas.
 - Gestão escolar
 - Fortalecer a autonomia administrativa das unidades escolares;
 - Ofertar novas possibilidades de formação da gestão escolar;
 - Reforçar a gestão democrática da escola, ampliando a participação e cooperação entre dirigentes, professores, alunos e suas famílias;
 - Ampliar os programas e projetos de rede com foco no desenvolvimento integral dos estudantes.

5.4 Saúde

5.4.1 Situação Encontrada

5.4.1.1 Situação Encontrada em 2013

- Situação das Unidades de Atenção Primária à Saúde - UAPS (Postos de Saúde):
 - i. Alguns fechados;
 - ii. Falhas na estrutura física;
 - iii. Faltas de equipamentos, materiais, insumos e fragilidade gerencial;
 - iv. Somente 27 UAPS com coleta de exames laboratoriais;
 - v. Serviços ofertados com poucos recursos tecnológicos;
 - vi. Ausência de médicos;
 - vii. Falta de medicamentos;
 - viii. Baixa cobertura da Estratégia de Saúde da Família;
 - ix. Núcleo de Apoio à Saúde da Família - NASF sem funcionar;
- Frotinhas e Gonzaguinhas funcionando precariamente e com reformas inacabadas;
- Déficit de leitos de internação na rede hospitalar;
- Falta de mamógrafo nas unidades especializadas;
- Falta de uma Rede de Atenção de Urgência e Emergência municipal estruturada, levando à superlotação das emergências terciárias;
- Instituto Dr. José Frota - IJF sem condições de atender a demanda, com problemas não só de estrutura física, como de recursos humanos, material e superlotação de pacientes, sendo acomodados nos corredores;
- Rede de Atendimento Psicossocial - RAPS precária, com equipamentos inadequados para atender a demanda da cidade.

5.4.2 Estratégias Traçadas para a Gestão

5.4.2.1 Estratégias Traçadas para a Gestão no período 2013 a 2020

- Melhora das condições de atendimento nos serviços na Atenção Primária à Saúde - APS, que são a porta de entrada na Rede de Atenção à Saúde - RAS:
 - i. Reforma de todas as unidades de saúde existentes e construção de novas;
 - ii. Ampliação da cobertura da Estratégia de Saúde da Família - ESF;
 - iii. Fortalecimento da Assistência Farmacêutica - AF;
 - iv. Ampliação do acesso à tecnologia;
- Realização de processo seletivo, para os cargos de gestores dos equipamentos municipais de saúde;
- Reterritorialização e atualização dos cadastros dos usuários e das famílias, em cada área de abrangência das UAPS;
- Implantação de uma Rede Municipal de Urgência e Emergência (Unidades de Pronto Atendimento - UPA);
- Ampliação e reestruturação da Rede de Atendimento Psicossocial;
- Reformas e ampliações nos hospitais da Rede de Atendimento Secundário;
- Ampliação do IJF;
- Realização de concursos e seleções para profissionais de saúde de nível médio e superior, médicos e demais categorias que são essenciais para o bom funcionamento da política de saúde.

5.4.2.2 Estratégias traçadas para a Gestão no período 2021 a 2024

- Universalização da Atenção Básica - 18 novos postos de saúde e mais 60 equipes do programa saúde da família;
- Ampliação da Cobertura das Equipes da Atenção Primária à Saúde;
- Implantação de Salas de Situação nas Unidades de Atenção Primária à Saúde;



- Implantação da FAGIFOR para descentralização das operações da saúde;
- Contratação de consultoria especializada (Hospital Albert Einstein) para assessorar a gestão da rede municipal de saúde;
- Conclusão da reforma do Frotinha da Messejana;
- 02 Novas Policlínicas
- 02 Novas Unidades de Pronto Atendimento - UPA;
- Reforma do Novo Gonzaguinha do José Walter
- Implantação do Programa Saúde 80+ (vacinação e entrega de medicamentos por meio do Programa Vem Saúde - Tuk Tuk dos Remédios);
- Manutenção do Programa de Enfrentamento à Pandemia Covid-19;
- Implantação do Aplicativo Mais Saúde;
- Implantação da Operação Zero Filas;
- Expansão da Rede de Saúde Mental (requalificação e construção de novos Centros de Atenção Psicossocial - CAPS e CAPS infantis);
- **Implantação do Projeto “Cuidar de quem cuida”;**
- Implantação do Projeto Escola Jovem na Saúde;
- Ampliação das Ambulâncias de Unidade de Suporte Avançado - UTI e de Suporte Intermediário de Vida - SIV;
- Fomento a conscientização para a prevenção da obesidade infantil e de doenças cardiovasculares;
- Implantação de Tele + Saúde;
- Concursos para novos médicos e outras especialidades da área da saúde.

5.4.3 Evolução na Aplicação dos Recursos

Evolução da execução da Função Saúde (R\$ mil)

Ano	Executado
2012	1.290.164.440,00
2013	1.546.273.710,00
2014	1.771.835.380,00
2015	1.878.763.480,00
2016	1.855.922.289,00
2017	2.059.234.156,00
2018	2.104.066.498,00
2019	2.441.181.383,00
2020	2.892.797.476,00
2021	2.773.182.702,00
2022	2.884.691.969,00
2023	3.456.582.393,00
2024*	1.754.025.092,00

Fonte: GRPFOR. *Nota: Valores empenhados até 31/05/2024.

168% de crescimento no período de 2012 a 2023.
10% de crescimento médio por ano (2012 a 2023).

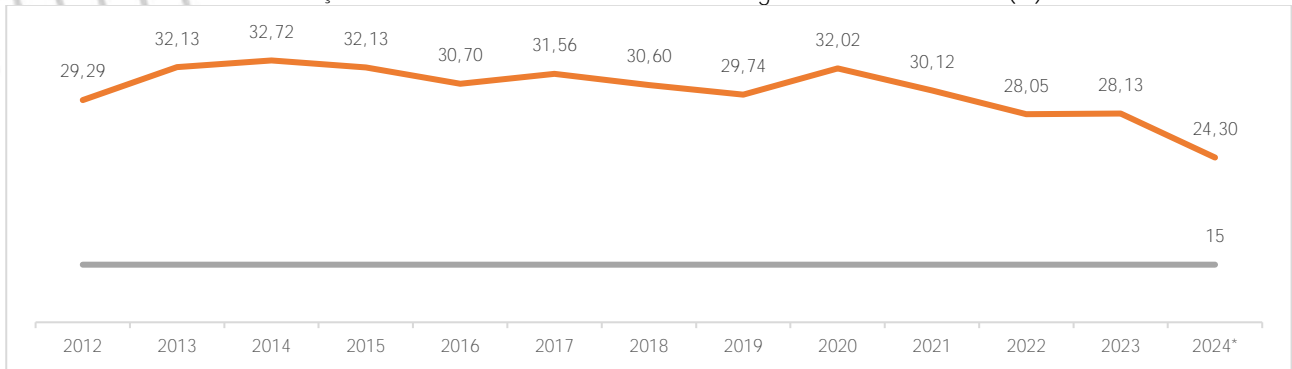
Evolução do Investimento da Função Saúde (R\$ mil)

Ano	Executado
2014	44.716.120,00
2015	49.435.060,00
2016	14.162.200,00
2017	26.846.310,00
2018	41.063.185,00
2019	70.326.092,00
2020	117.580.317,00
2021	65.174.067,00
2022	16.449.353,00
2023	59.828.254,00
2024*	80.735.109,00

Fonte: GRPFOR. *Nota: Valores empenhados até 31/05/2024.

- **586 milhões** investidos na saúde (2014 - 2024)
- **40%** de crescimento médio por ano (2014 a 2023)
- **16%** do total executado no período 2014-2023, já foi executado em 2024
- Evolução média de **2,3%** nos investimentos em saúde.

Evolução dos Gastos Constitucionais obrigatórios com Saúde (%)

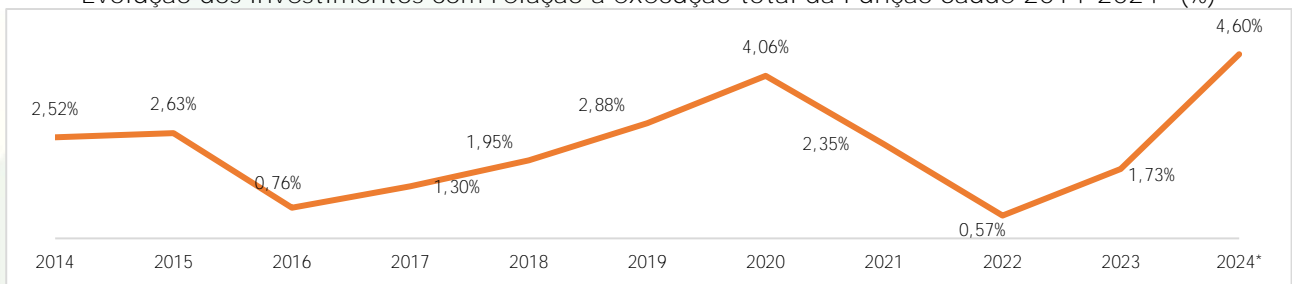


Fonte: GRPFOR.

*Nota: Valores empenhados até 31/05/2024.

**Linha de referência: 15% do mínimo constitucional da despesa do orçamento municipal com a função saúde.

Evolução dos investimentos com relação a execução total da Função Saúde 2014-2024* (%)



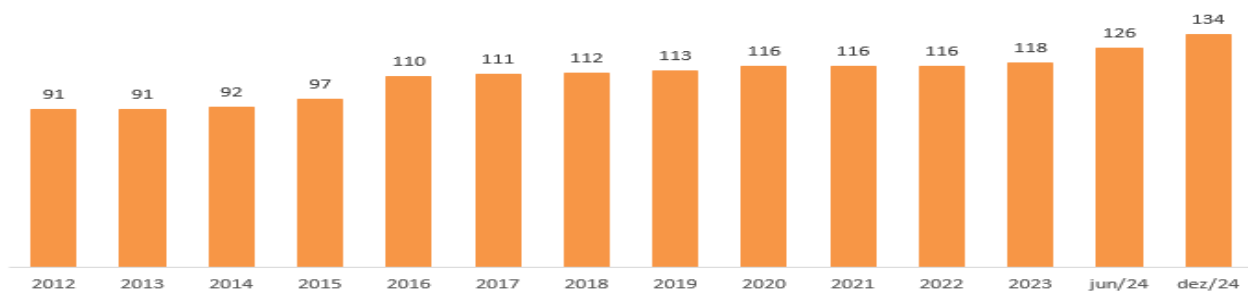
Fonte: GRPFOR. *Nota: Valores empenhados até 31/05/2024.

5.4.4 Ações Desenvolvidas e Resultados

5.4.4.1 Atenção Primária a Saúde

Em 2024, já foram inauguradas as UAPS Antônio Teixeira de Souza, Fernando Uchôa Costa, Dr. Sérgio Gomes de Matos, Josafá Gomes da Silva, Dr. Miguel Schettini Neto, Márcia Maria Mesquita Veloso, Dom José Bezerra Coutinho e Pedro Uchoa, totalizando 126 UAPS em pleno funcionamento **e com previsão de 134 UAPS ao final de 2024.**

Evolução da quantidade de Unidades de Atenção Primária de Saúde (UAPS) 2014-2024*



Fonte: SMS. Dados até junho/2024.

Evolução da quantidade de UAPS (2012 - 2024)

2012	2013	2014	2015	2016	2017	2018	2019	2020	2021	2022	2023	Jun/2024	Dez/2024
91	91	92	97	110	111	112	113	116	116	116	118	126	134

Fonte: SMS. Dados até junho/2024.



Rede Assistencial Própria



- Unidade de Atenção Primária à Saúde [126]
- Hospital [9]
- Instituto Dr. José Frota [1]
- Unidade de Pronto Atendimento [6]
- Policlínica [4]
- SAMU [14]
- Centro de Especialidades Odontológicas [4]
- Centro de Atenção Psicossocial [16]
- Box de Zoonoses [8]
- Centro de Controle Zoonoses [1]
- Laboratório da Célula de Vigilância Sanitária [1]
- Residência Terapêutica [4]
- Unidade de Acolhimento [4]

* Hospital em Reforma (24 horas):
Hospital Distrital Gonzaga Mota de Messejana - Gonzaguinha de Messejana

***198 Equipamentos - 39 funcionam 24 horas ***

Fonte: Coordenadoria de Planejamento e Governança - COPLAG/SMS (jun./2024).

Evolução da Cobertura de Equipes da Atenção Primária à Saúde (2012 - 2024)

Especificação	2012	2013	2014	2015	2016	2017	2018	2019	2020	2021	2022	2023	2024***
Equipes eSF	235	271	307	385	354	382	340	308	451	455	472	477	505
Equipes eAP 30h	-	-	-	-	-	-	-	-	3	9	18	20	21
Cobertura APS	53,5	50,8	54,8	65,5	61,8	63,2	61,2	61,3	70*	59,75	62,86	63,80	75,16
Equipes NASF/eMulti	27.377	20.006	11.582	10.529	9.476	9.181	27.377	20853**	-	28	28	28	35

Fonte:SMS.

*Nota: Valores calculados de acordo com a seguinte fórmula: % de cobertura = nº de equipes x 4.000 (nº de pessoas por equipe) x 100/População do IBGE (2012) do município. A partir de 2023 os valores foram alterados com base na fórmula: % de cobertura = nº de eSF x 3.500 + nº eAP 30h x 2.625 + pop. Informada no SISAB eCR/população do IBGE (2022) do município. Importante destacar que os valores a partir de 2021 já estão de acordo com a Nota Técnica nº 301/2022 CGESF/DESF/SAPS/MS em 29/11/2022, assim como a partir de 28/06/2023, houve a modificação da população de Fortaleza realizada pelo Censo/IBGE para 2.452.185 de habitantes.

**Nota: Até o ano de 2019 era monitorado a quantidade de atendimento realizados pelas equipes NASF/eMulti. A partir de 2021, passar a acompanhado o quantitativo de equipe de multiprofissionais.

***Nota: Dados até 28/06/2024.

Importante informar que ao final de 2024 o Município contará com 552 equipes (ESF e AP), a fim de ampliar a cobertura para 78%, investindo no acesso aos cuidados primários do Município.

Atendimentos Médicos, de Enfermagem e de Exames Laboratoriais - Atenção Primária à Saúde (2012 a 2024)

Especificação	2012	2013	2014	2015	2016	2017	2018	2019	2020	2021	2022	2023	2024**
Consultas médicas*	661.145	14.575	586.473	1.020.877	1.365.581	1.446.651	1.436.863	1.247.43	458.442	519.439	561.752	663.661	292.948
Consultas de enfermagem*	864.138	12.654	514.690	772.261	1.166.266	1.380.951	1.453.414	1.455.310	288.450	312.108	421.031	421.391	177.730
Exames laboratoriais (média/mês) *	110.000	105.034	336.204	234.324	300.473	246.460	245.780	285.745	358.725	385.670	424.067	454.257	195.212

Fonte: FastMedic.

*Nota: Números não cumulativos. ** Nota: Dados até 31/05/2024.

Saúde Bucal (2012 - 2024)

Especificação	2012	2013	2014	2015	2016	2017	2018	2019	2020	2021	2022	2023	2024***
Consultórios odontológicos**	180	202	216	233	242	236	237	238	237	237	237	257	269
Procedimentos realizados*	776.138	810.516	769.962	585.197	358.909	321.099	334.429	405.500	218.866	254.905	595.450	622.288	238.886
Primeiras consultas odontológicas*	34.017	21.456	38.049	34.444	57.637	55.234	61.390	74.595	44.282	50.006	96.544	115.953	58.828

Fonte: FastMedic. *Nota: Números cumulativos. ** Nota: Números não cumulativos. ***Nota: Dados até 28/06/2024.

Bebê Clínica Odontológica - Projeto Bebê Sorridente (2018 - 2024)

Especificação	2018	2019	2020	2021	2022	2023	2024*
Unidades de atendimento*	1	1	3	4	5	5	5
Atendimentos realizados**	600	1.018	1.018	711	854	781	412

Fonte: FastMedic. *Nota: Números cumulativos. **Nota: Números não cumulativos. ** Nota: Dados até 31/05/2024.

Outras ações destinadas à Primeira Infância (2020 - 2024)

Especificação	2020***	2021***	2022	2023	2024****	TOTAL
UAPS com Núcleo de Desenvolvimento Infantil - NDI *	13	18	18	19	20	20
Atendimentos realizados nos NDI*	6.106	5.300	17.946	24.784	5.448	59.584
UAPS e Maternidades com Salas de amamentação*	18	18	21	23	26	26
Atendimentos realizados nas Salas de amamentação**	2.700	10.354	20.645	26.244	16.510	61.594
Litros de Leite doado	556,3	826,56	1.311,71	1.776,21	835,971	5.306,75

Fonte: FastMedic. *Nota: Números cumulativos. ** Nota: Números não cumulativos. ***Nota: Pandemia. ****Nota: Dados até 31/05/2024.



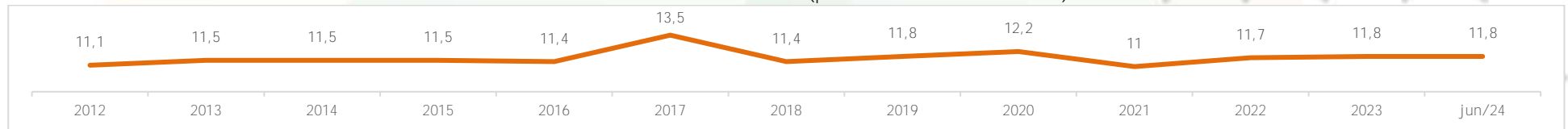
Programa Cresça com seu Filho/Criança feliz (2020 - 2024)

Especificação	2020	2021	2022	2023	2024*
UAPs envolvidas (n°)*	99	101	100	99	92
Crianças cadastradas na área de atendimento (n°)**	3.714	3.032	3.486	2.400	621
Crianças aptas para receberem visitas (n°)**	11.046	2.905	2.939	2.119	535
Visitas realizadas (n°)**	69.907	165.951	150.589	115.465	33.123

Fonte: Sistema de Informação do Programa Cresça com Seu Filho/Criança Feliz

*Nota: Números cumulativos. **Números não cumulativos. ***Nota: Dados até 31/05/2024.

Taxa de mortalidade infantil (por 1.000 nascidos vivos)



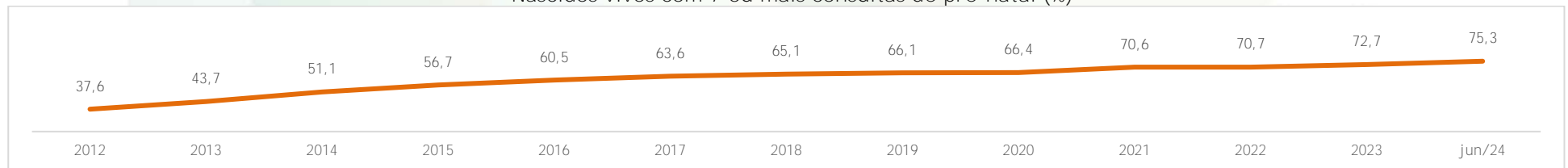
Fonte: SIM/SINASC/SIH. *Nota: Dado não informado **Nota: Dados até 31/05/2024.

Taxa de mortalidade materna (por 100.000 nascidos vivos)



Fonte: SIM/SINASC/SIH. *Nota: Dado não informado **Nota: Dados até 31/05/2024.

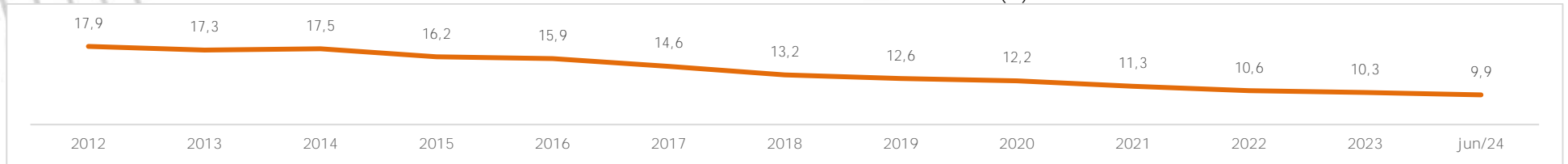
Nascidos vivos com 7 ou mais consultas de pré-natal (%)



Fonte: SIM/SINASC/SIH. *Nota: Dado não informado **Nota: Dados até 31/05/2024.

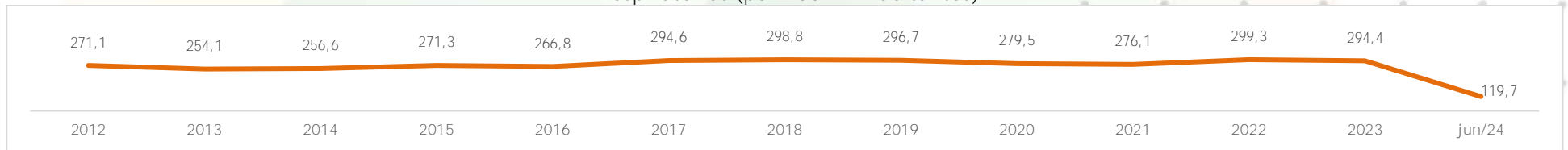


Nascidos vivos de mães menores de 19 anos (%)



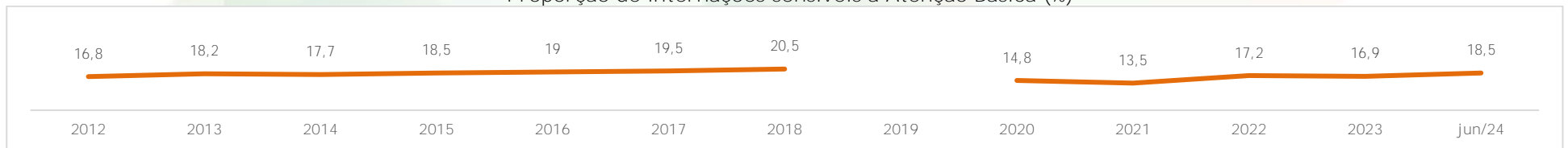
Fonte: SIM/SINASC/SIH. *Nota: Dado não informado **Nota: Dados até 31/05/2024.

Taxa de mortalidade prematura (de 30 a 69 anos) por 4 doenças crônicas não transmissíveis DCNT - aparelho circulatório, câncer, diabetes, doenças respiratórias (por 100 mil habitantes)



Fonte: SIM/SINASC/SIH. *Nota: Dado não informado **Nota: Dados até 31/05/2024.

Proporção de internações sensíveis à Atenção Básica (%)



Fonte: SIM/SINASC/SIH. *Nota: Dado não informado **Nota: Dados até 31/05/2024.

Indicadores de Saúde da Atenção Primária à Saúde de Fortaleza (2012 - 2024)

Indicadores	2012	2013	2014	2015	2016	2017	2018	2019	2020	2021	2022	2023	2024**
Taxa de mortalidade infantil (por 1.000 nascidos vivos)	11,1	11,5	11,5	11,5	11,4	13,5	11,4	11,8	12,2	11	11,7	11,8	11,8
Taxa de mortalidade materna (por 100.000 nascidos vivos)	63,7	72,2	62,8	32,9	40,1	38,1	25,2	37,6	96,9	72,6	27,1	30,9	18,3
Nascidos vivos com 7 ou mais consultas de pré-natal (%)	37,6	43,7	51,1	56,7	60,5	63,6	65,1	66,1	66,40	70,60	70,70	72,70	75,30
Nascidos vivos de mães menores de 19 anos (%)	17,9	17,3	17,5	16,2	15,9	14,6	13,2	12,6	12,20	11,30	10,60	10,30	9,90
Taxa de mortalidade prematura (de 30 a 69 anos) por 4 doenças crônicas não transmissíveis DCNT - aparelho circulatório, câncer, diabetes, doenças respiratórias (por 100 mil habitantes)	271,1	254,1	256,6	271,3	266,8	294,6	298,8	296,7	279,5	276,1	299,3	294,4	119,7
Proporção de internações sensíveis à Atenção Básica (%)	16,8	18,2	17,7	18,5	19	19,5	20,5	*	14,80	13,50	17,20	16,90	18,50

Fonte: SIM/SINASC/SIH. *Nota: Dado não informado **Nota: Dados até 31/05/2024.



5.4.4.2 Principais Avanços da Atenção Primária à Saúde (2020 - 2024)

- Construção de 18 novas UAPS (13 UAPS entregues e 05 em andamento);
- Reforma de 96 postos (75 UAPS reformadas e 21 em reforma);
- Requalificação total de 9 postos (43 UAPS requalificadas entregue e 05 em andamento);
- Ampliação da Cobertura de APS de 64% (469 equipes) para 78% (552 equipes) prevista para dezembro de 2024. Atualmente, a cobertura está em 75,16% (526 equipes);
- Ampliação da Cobertura de Saúde Bucal de 46% (237 equipes) para 60% (334 equipes) prevista para dezembro de 2024. Atualmente, a cobertura está em 52,8% (311 equipes);
- Aumento de 02 Bebê Clínicas, totalizando 05 Bebê Clínicas Odontológica no município. Até o final de 2024, será implantada mais 01 Bebê Clínica;
- Ampliação de 03 Núcleos de Desenvolvimento Infantil - NDI, totalizando 20 NDI no município. Até o final de 2024, serão implantados mais 02 NDI;
- Ampliação de 08 Salas de Apoio à Mulher que Amamenta - SAMA/ Posto de Coleta de Leite Humano, totalizando 21 SAMA/PCLH em UAPS e 05 em Maternidades da Rede Pública Municipal própria. Até o final de 2024, serão implantadas mais 02 SAMA/PCLH em UAPS;
- Ampliação do Consultório na Rua de uma para seis equipes, com mais de 152.771 atendimentos (consultas e procedimentos);
- Entrega de mais de 2.100 equipamentos de auxílio (órgenes, próteses e cadeira de rodas) beneficiando mais de 1.430 pessoas com mobilidade reduzida e zerando a fila de passivos de 2012;
- Elaboração e aprovação na Comissão Intergestores Bipartite - CIB do Plano da Rede de Cuidados à Pessoa com Deficiência em Fortaleza com proposta de ampliação de 3 para 10 Centros Especializados em Reabilitação - CER, sendo 3 CER tipo 2 - Modalidade Física e Intelectual, 4 CER tipo 3 - Modalidade Física, Intelectual e Visual, 3 CER tipo 4 - Modalidade Física, Intelectual, Auditiva e Visual. Além disso, promoverá habilitação de 6 Núcleos para atendimento exclusivo da pessoa com Transtorno de Espectro Autista;
- Implantação do Tele+Saúde com a disponibilização de teleconsulta (atendimento virtual) nas especialidades de Psicologia e Nutrição e de Segunda Opinião (compartilhamento de informações de modo virtual entre profissionais da APS e especialistas) com 10 especialidades médicas e 9 odontológicas;
- Lançamento do Programa Gente Adolescente em 2021, em parceria com Secretaria Municipal de Educação - SME para fortalecimento da Atenção à Saúde do Adolescente de 10 a 14 anos e ampliação, em 2023, de 12 UAPS e 12 Escolas Participantes para 24 UAPS e 24 Escolas Participantes. Até dezembro de 2024, serão 48 UAPS e 48 escolas;
- Lançamento do programa de dispensação de absorventes para mulheres e pessoas que menstruam em situação de rua, para a promoção da Dignidade Menstrual, em parceria com a Secretaria Municipal dos Direitos Humanos e Desenvolvimento Social. Até o momento já foram entregues mais de 1400 absorventes;
- Lançamento do Programa Vem Saúde/ Unidades de Saúde Móveis com 03 Unidades em UAPS em processo de requalificação e 03 Unidades itinerantes para atendimentos médico e odontológico. De fevereiro a junho de 2024, uma das Unidades itinerantes foi alocada ao lado do Hospital da Criança de Fortaleza para fortalecer o atendimento pediátrico durante o período da sazonalidade.

5.4.5 Rede de Atenção Psicossocial (RAPS)

Composição do RAPS

Componentes	Pontos de atenção/ vagas / leitos	Quantitativo
Atenção Psicossocial Estratégica	CAPS GERAL TIPO I	1
	CAPS GERAL TIPO II	5
	CAPS GERAL TIPO III1	0
	CAPS AD TIPO II (álcool e outras drogas)	5
	CAPS AD TIPO III funciona 24 horas	2
	CAPS I - INFANTIL	3
Atenção Residencial de Caráter Transitório	Unidades de Acolhimento	4
	Vagas nas Unidades de Acolhimento Adulto - Masculino	27
	Vagas nas Unidades de Acolhimento Adulto - Feminino	15
	Vagas nas Unidades de Acolhimento Infanto-juvenil - Mista	10
Atenção Hospitalar - Estratégias de Desintoxicação	Leitos de Atenção Psicossocial - Santa Casa	12
	Leitos de Atenção Psicossocial - SOPAI	25



Componentes	Pontos de atenção/ vagas / leitos	Quantitativo
Estratégias de Desinstitucionalização	Serviço Residencial Terapêutico com 10 vagas em cada serviço	3
Estratégias de Reabilitação Psicossocial	Cooperativa Social do Centro Psicossocial - COOPCAPS Movimento Integrado de Saúde Mental Comunitária - MISMEC/4 Varas Movimento Saúde Mental Comunitária do Bom Jardim - MSMCBJ Fundação Educacional Silvestre Gomes	4

Fonte: SMS/ Célula de Atenção à Saúde Mental. Dados até 31/05/2024.

Números do Serviços da Rede de Atenção Psicossocial (2013 - 2024)

Indicadores	2013	2014	2015	2016	2017	2018	2019	2020	2021	2022	2023	2024*
Nº de atendimentos ofertados Rede CAPS	223.546	190.986	186.477	107.583	102.203	298.977	235.293	335.792	387.323	456.275	311.306	181.936
Número de atendimentos nos CAPS Gerais	-	-	-	-	-	151.567	172.641	154.241	201.326	271.117	177.988	81.460
Número de atendimentos nos CAPS AD	-	-	-	-	-	107.197	87.934	105.915	97.690	112.119	85.034	61.348
Número de atendimentos nos CAPS INFANTIS	-	-	-	-	-	43.239	54.590	75.636	88.307	73.039	48.284	39.128
Ações de matriciamento sistemático realizadas por CAPS com equipes de Atenção Básica (%)	14,28	21,42	28,52	71,42	40	73	80	46,66	33,33	73,33	66,66	60
Número de Unidade de Acolhimento - UA implantadas	2	0	0	0	3	0	0	0	0	0	0	0
Nº de Atendimentos de Desintoxicação Convênio Santa Casa	122	343	277	321	350	372	311	346	371	327	313	164
Nº de Acolhimentos na Unidade de Acolhimento Adulto Silas Munguba (Masculino e Feminino)	-	126	137	112	117	259	196	30	44	62	73	30
Nº de Atendimentos em Unidade Oca de Saúde Comunitária - SR I e SR VI	-	10.466	10.470	24.435	21.252	16.296	26.349	25.454	26.038	23.752	9.273	2.405

Fonte: Fast Medic. *Nota: Dados até 31/05/2024.

5.4.5.1 Principais Avanços da Rede de Atenção Psicossocial (2020 - 2024)

- Nomeação de 50 novos servidores públicos em 2022 e 58 em 2023;
- Requalificações das estruturas físicas do CAPS Infantil Estudante Nogueira Jucá na CORES III, em 2022, e do CAPS Geral da CORES IV em janeiro de 2024; CAPS AD da CORES V e CAPS Geral da CORES VI;
- Inauguração do Centro de Atenção Psicossocial Infantojuvenil - CAPSi na CORES V;
- Implantação de mais um CAPSi, na CORES II, até o final de 2024.

5.4.6 Vigilância à Saúde

Tabela 13 - Evolução dos Números da Vigilância à Saúde (2013 - 2024)

Indicadores	2013	2014	2015	2016	2017	2018	2019*	2020	2021	2022	2023	2024**
Número de UAPS com serviço de notificação de violência doméstica, sexual e outras violências implantado (un.)	14	12	23	39	28	43	26	116	116	116	118	120
Proporção de casos de doenças de notificação compulsória imediata (DNCI) encerrados em até 60 dias após a notificação (%)	78	70	68	83	53	78	45	53	58	75	95	87
Proporção de registros de óbitos com causa definida (%)	92	90	91	91	96	95	98,50	97	97	98	98	96
Taxa de mortalidade prematura de (30 a 69 anos) pelo conjunto das 4 doenças crônicas não transmissíveis DCNT - aparelho circulatório, câncer, diabetes, doenças respiratórias (por 100 mil habitantes)	254	256	267	266	294	298	189	279	276	299	294	119*

Fonte: SMS/Fortaleza/Célula de Vigilância Epidemiológica/SINAN. Atualizado em 10/06/2024.

*Nota: Dados Parciais (2019) **Nota: Dados até 31/05/2024.

5.4.6.1 Principais avanços da Vigilância à Saúde

Vigilância Ambiental

- Em 2021 foram iniciadas as ações do Programa Nacional de Encoleiramento de Cães para Controle da Leishmaniose Visceral (Calazar), que já beneficiaram até o presente momento, 202.162 cães com a colocação de coleiras repelentes contra o inseto vetor da leishmaniose visceral, protegendo os cães e, conseqüentemente, os seres humanos contra a doença;
- Marco significativo de 11 anos sem pico de epidemias de Dengue;



- Marco significativo de 21 anos sem Raiva Humana;
- Ampliação da frota com 21 novos veículos para fortalecimento das ações de vigilância, controle vetorial, educação e mobilização social;
- Entrega de fardamento beneficiando 1.354 Agentes de Combate às Endemias (ACE);
- Sanção da lei que garante o pagamento do incentivo financeiro do Programa de Qualificação da Ações de Vigilância em Saúde (PQA-VS) aos Agentes de Combate às Endemias (ACE) e às demais categorias que atuam diretamente no cumprimento das metas do programa.

Vigilância Epidemiológica

- Criação e implantação do Comitê Municipal de Avaliação de Óbitos por covid-19;
- Implantação de 79 Salas de Situação nas UAPS. Até o final de 2024, serão implantadas 80 Salas;

5.4.7 Atenção Secundária à Saúde

Atendimentos Especializados Realizados (2015 - 2024)

Unidade	2015	2016	2017	2018	2019	2020	2021	2022	2023	2024**
Policlínicas	-	4.985	20.136	41.604	30.900	121.586	255.407	283.317	317.377	128.865
CEADH	-	-	-	-	-	1.620	3.171	3.336	2.777	1.301
CEO*	421.965	475.706	677.401	1.210.138	138.517	6.013	9.413	21.487	19.801	3.532

Fonte: Fast Medic. *Nota: Dados até 31/05/2024.

Serviço de Atendimento Móvel de Urgência - SAMU (2013 - 2024)

Indicadores	2013	2014	2015	2016	2017	2018	2019	2020	2021	2022	2023	2024*
Ambulância com Unidade de Suporte Básico habilitada e qualificada**	-	-	18	18	18	19	19	18	18	18	18	18
Ambulância com UTI (Unidade de Suporte Avançado) habilitada e qualificada**	-	-	4	4	4	5	6	4	4	4	6	6
Motolâncias habilitadas e qualificadas**	-	-	4	4	4	4	10	4	4	4	4	4
Motolâncias adquiridas**	-	-	-	-	-	-	10	10	10	10	10	10
SAMU (atendimento/ano)	48.650	49.373	47.398	53.492	43.832	40.951	51.272	42.954	42.488	47.739	59.372	24.449
Atendimento BIKE Vida	-	-	-	-	240	419	366	294	319	382	652	230
Ambulância Unidade Móvel Suporte Intermediário de Vida (SIV)**	-	-	-	-	-	-	-	2	2	3	4	4

Fonte: SMS/ SAMU. *Dados até abr./2024. ** Dados não cumulativos.

Números das Unidades de Pronto Atendimento - UPA

Especificação	2014	2015	2016	2017	2018	2019	2020	2021	2022	2023	2024*
Atendimentos médicos (quantidade)	330.604	406.093	525.235	637.897	661.886	755.135	474.849	500.597	586.385	686.867	280.415
Exames laboratoriais realizados (quantidade)	168.098	286.005	390.435	528.181	473.707	576.955	669.751	908.675	973.228	932.288	244.131
Raio-x realizados (quantidade)	44.081	54.760	61.363	57.474	60.276	70.106	46.839	57.604	74.346	87.788	24.022
ECG realizados (quantidade)	11.724	14.312	16.910	17.695	17.731	24.637	26.736	25.777	24.749	27.937	9.767

Fonte: SMS/Célula de Atenção a Urgência e Emergência - COREPH. *Dados até Abr/2024.



Leitos da rede Hospitalar Municipal da Atenção Secundária à Saúde

Instituição (capacidade operacional)	2021	2022	2023	2024*
Hospital Distrital Evandro Ayres de Moura - HDEAM - CORES III	87	87	87	87
Hospital Distrital Edmilson Barros de Oliveira - HDEBO - CORES VI	71	0**	0**	92
Hospital Distrital Maria José Barroso de Oliveira - HDMJBO - CORES IV	82	82	82	107
Hospital Distrital Gonzaga Mota da Barra do Ceará - HDGMBC - CORES I	72	72	72	113
Hospital Distrital Gonzaga Mota de Messejana - HDGMM - CORES VI	101	0**	0**	107***
Hospital Distrital Gonzaga Mota do José Walter - HDGMJW - CORES V	67	154	164	164
Hospital Distrital Nossa Senhora da Conceição - HNSC - CORES V	78	78	78	78
Hospital e Maternidade Dra. Zilda Arns Neumann - HMDZAN - CORES III	184	184	184	184
Hospital da Criança de Fortaleza - HCF - CORES III	104	104	104	104
TOTAL	846	761	771	1.036

Fonte: COREPH, 2024. *Nota: Dados até abr./2024. **Nota: Hospital fechados para reforma.

***Nota: Leitos após a inauguração prevista para Set/2024

Distribuição de medicamentos e pacientes atendidos (2021 - 2024)

Instituição	2021	2022	2023	2024*
Pacientes atendidos	4.212.562	4.893.939	5.436.962	2.314.364
Medicamentos dispensados	511.754.032	486.822.810	539.226.923	243.786.746

Fonte: SMS. *Nota: Dados até 31/05/2024.

Atendimentos do Programa "Vem Saúde" em 2024*

Unidades	Consultas				Outros Procedimentos		
	Médico	Enfermeiro	Dentista	Equipe Multiprofissional	Procedimentos	Coleta Laboratorial	Total Geral
P1.01 - USM Maciel de Brito	11.856	11.976	4.794	5.439	54.386	34.320	122.771
P1.02 - USM Iraguassu Teixeira	4.445	3.319	860	-	16.266	10.935	35.825
P2.01 - USM Terezinha Parente	7.297	7.352	858	-	28.683	18.013	62.203
P2.02 - HCF	3.895	4.145	-	-	24.961	327	33.328
P2.03	2.744	4.591	1.379	-	26.411	10.932	46.057
P2.04	2.722	4.265	1.891	-	14.626	6.311	29.815
Total Geral	32.959	35.648	9.782	5.439	165.333	80.838	329.999

Fonte: SMS. *Nota: Dados até 31/05/2024.

5.4.8 Atenção Terciária à Saúde

Número médio de pacientes nos corredores no setor de emergência do IJF

2013	2014	2015	2016	2017	2018	2019	2020*	2021	2022	2023	2024**
-	-	-	66	73	58	38	-	26	46	58	54

Fonte: Instituto Dr. José Frota. *Nota: *Dados não informados. **Nota: Dados até Mai/2024.

Evolução do quadro de nomeação dos servidores do IJF (2013 - 2023)

Cargo	2013	2014	2015	2016	2017	2018	2019	2020	2021	2022	2023
Médico	2	0	1	89	2	64	108	-	-	20	6
Enfermeiro	-	-	-	-	15	95	37	-	-	80	78
Fisioterapeuta	-	-	-	-	10	28	16	15	-	10	30
Cirurgião dentista	-	-	-	-	2	0	5	-	-	3	8
Téc. de Higiene Bucal	-	-	-	-	-	-	-	-	-	2	-
Téc. Radiologia	-	-	-	-	16	3	10	-	-	-	20
Téc. Enfermagem	-	-	-	-	64	142	126	130	-	67	56
Téc. em Imobilização Ortopédica	-	-	-	-	-	-	-	-	-	12	-
Farmacêutico	-	-	-	-	1	9	8	8	-	7	-
Terapeuta ocupacional	-	-	-	-	1	2	1	-	-	2	-
Téc. Laboratório	-	-	-	-	-	6	2	2	-	-	1
Nutricionista	-	-	-	-	2	5	1	5	-	5	3
Assistente Social	-	-	-	-	4	26	7	5	-	6	15
Fonoaudiólogo	-	-	-	-	-	-	-	-	-	2	-
Psicólogo	-	-	-	-	-	-	-	-	-	14	-
Advogado	-	-	-	-	-	-	-	-	1	3	-
Total	2	0	1	89	117	380	321	165	1	233	217

Fonte: Instituto Dr. José Frota.



Total do Pessoal do IJF (2024*)



Fonte: Instituto Dr. José Frota.

Atendimentos do IJF (2018 - 2024)

Atendimentos	2018	2019	2020	2021	2022	2023	2024*
Atendimento Emergência	73.364	76.977	64.920	64.143	72.533	73.272	23.230
Ambulatório de Egressos	38.059	38.475	28.800	38.072	40.457	42.986	27.353**
Internações	16.107	17.493	13.071	13.935	14.290	15.079	4.495
Cirurgias	9.935	10.616	12.821	13.538	13.829	13.271	4.268
Total	137.465	143.561	119.612	129.688	141.109	145.202	59.346

Fonte: Instituto Dr. José Frota.

*Dados do 1º Quadrimestre - Mai/2024.

**Dados até Jul/2024.

Atendimentos do IJF em 2023



Fonte: Instituto Dr. José Frota. *Dados até Jul/2024.

Atendimentos na Emergência do IJF (2013-2023)



Fonte: Instituto Dr. José Frota. *Dados até Jul/2024.



Procedência dos Atendimentos na Emergência do IJF (2024*)

Atendimentos	Janeiro	Fevereiro	Março	Abril	Total
Capital	4.236	3.890	3.953	3.712	15.791
Interior	1.907	1.732	1.724	1.739	7.102
Outros Municípios	100	69	74	94	337
Total geral	6.243	5.691	5.751	5.545	23.230

Fonte: Instituto Dr. José Frota. *Dados até Jul/2024.

Procedência dos Internamentos do IJF (2024*)

Atendimentos	Janeiro	Fevereiro	Março	Abril	Total
Capital	692	557	639	624	2.512
Interior	520	445	465	483	1.913
Outros Municípios	27	14	9	20	70
Total geral	1.239	1.016	1.113	1.127	4.495

Fonte: Instituto Dr. José Frota. *Dados até Jul/2024.

Atendimentos do Núcleo de Queimados do IJF (2023-2024*)

Ano	Jan	Fev	Mar	Abr	Mai	Jun	Jul	Ago	Set	Out	Nov	Dez
2023	1.248	1.116	1.140	1.202	1.133	1.123	1.032	1.088	1.176	1.124	975	914
2024	1.038	1.199	891	1.065	1.064	1.150	1.359					

Fonte: Instituto Dr. José Frota. *Dados até Jul/2024.

Atendimentos no Núcleo Toxicológico do IJF (2024*)

Ano	Janeiro	Fevereiro	Março	Abril	Maio	Junho	Julho
2024	881	849	868	1.035	1.145	1.182	1.236

Fonte: Instituto Dr. José Frota. *Dados até Jul/2024.

Atendimentos Ambulatoriais do IJF (2024*)

Atendimentos	Janeiro	Fevereiro	Março	Abril	Maio	Junho	Julho	Total
ECG Ambulatório	0	89	113	84	85	76	62	509
Consulta Enfermagem	66	37	79	91	68	56	42	439
Estomatoterapia	69	76	71	75	66	53	61	471
Procedimentos	815	1.096	638	634	819	489	906	5.397
Consultas	3.308	2.945	2.594	3.172	2.826	2.867	2.825	20.537
Total	4.258	4.243	3.495	4.056	3.864	3.541	3.896	27.353

Fonte: Instituto Dr. José Frota. *Dados até Jul/2024.

Fonte de Recursos do IJF (2024)

<p>1</p> <p>FEDERAL</p> <p>R\$ 82.127.256,86</p> <ul style="list-style-type: none"> Assistência de Média Complexidade Ambulatorial e Hospitalar (Federal) Média e Alta Complexidade Assistência de Alta Complexidade Ambulatorial e Hospitalar Financiamento Fundo de Ações - Estratégicas e Compensação (FAEC) 	<p>2</p> <p>ESTADUAL</p> <p>R\$72.000.000,00</p> <p>SESA – Incentivo da Política Estadual de Incentivo Hospitalar de Referência Regional, Estratégico e Hospital local de Pequeno Porte</p>	<p>3</p> <p>MUNICIPAL</p> <p>R\$24.000.000,00</p> <p>TESOURO MUNICIPAL (SEFIN)</p>	<p>4</p> <p>MUNICIPAL</p> <p>R\$473.640.847,01</p> <p>TESOURO MUNICIPAL (SEFIN - FOLHA)</p>
--	--	---	--

Fonte: Instituto Dr. José Frota.



5.4.9 Principais avanços Atenção Pré-hospitalar e Hospitalar (2020 - 2024)

- Hospital Distrital Nossa Senhora da Conceição e Hospital Distrital Gonzaga Mota da Barra do Ceará foram certificados pela primeira vez, pelo Ministério da Saúde, com a Iniciativa Hospital Amigo da Criança - IHAC em 2023;
- Inauguração do novo Hospital Distrital Gonzaga Mota José Walter - HDGJW com ampliação de 54 para 164 leitos e 312% na capacidade de realizar partos (de 177 para 730 partos/mês);
- Habilitação de 25 leitos da Unidade de Transição de Cuidados - UTC, instalados no HDGJW, ampliando a capacidade de acolhimento de pacientes com perfil de cuidados prolongados. Até dezembro de 2024, previsão de mais 15 leitos no Hospital Distrital Gonzaga Mota Barra do Ceará;
- Inauguração em 2021 de mais três bases descentralizadas do SAMU Fortaleza, totalizando 14 bases em funcionamento. Até o final de 2024, será implantada mais uma base descentralizada na CORES II;
- Aquisição de 52 novas incubadoras para as maternidades da Rede pública municipal própria;
- Aquisição, para o Hospital e Maternidade Dra. Zilda Arns Neumann, em agosto de 2023, de duas torres de videolaparoscopia, para ampliar a qualidade e a segurança dos processos cirúrgicos;
- Aprovação da 1ª Residência da Rede Municipal em Neonatologia no Hospital e Maternidade Dra. Zilda Arns Neumann, com provimento de bolsa aos participantes;
- Inauguração do novo Hospital Distrital Edmilson Barros de Oliveira - HDEBO com ampliação de 71 para 92 leitos e incremento de 30% da capacidade cirúrgica. Esse hospital foi reinaugurado sob gestão plena da FAGIFOR e com apoio da consultoria da Sociedade Beneficente Israelita Brasileira Hospital Albert Einstein para organização dos processos de trabalho e capacitação dos profissionais;
- Manutenção predial (troca da cobertura) de todas as seis UPA Municipais;
- Manutenção predial (sala de repouso dos servidores e central de material de esterilização - CME) do Hospital Distrital Evandro Ayres de Moura - HDEAM - Frotinha Antônio Bezerra;
- Manutenção predial (enfermarias e cobertura) do Hospital Distrital Maria José Barroso de Oliveira - HDMJBO - Frotinha Parangaba;
- Manutenção predial (enfermarias da clínica médica) do Hospital Distrital Gonzaga Mota Barra do Ceará - HDGMBC - Gonzaguinha da Barra do Ceará;
- Construção do Novo Gonzaguinha de Messejana, que será entregue ainda em 2024.

Instituto Dr. José Frota

- 30 novos leitos de UTI;
- Implementação da Linha de cuidado da traumatologia;
- Inauguração dos serviços de ressonância magnética;
- Inauguração dos serviços da hemodinâmica;
- 219 novos servidores para área assistencial do IJF;
- Reforma e modernização das áreas de atendimento em enfermarias;
- Disponibilização do aplicativo de acesso remoto aos laudos e imagens de exames;
- Atendimento online aos pacientes vítimas de intoxicação de animais peçonhentos;
- Implantação de estrutura física e psicológica as pessoas em situação de violência interpessoal;
- Atendimento qualificado e privativo a mulheres vítimas de agressão.

Assistência Farmacêutica

- Implantação, no ano de 2021, a Rede de Frio Cajazeiras, com a finalidade de garantir o armazenamento de imunobiológicos recebidos da instância estadual para utilização nas salas de vacinação e pontos de vacinação contra covid-19. A capacidade da Rede de Frio do município de Fortaleza triplicou com a inclusão de duas câmaras, uma com 18 m³ apenas para vacinas e outra de 8 m³ destinada aos medicamentos;
- Inauguração das Farmácias Polo nas UAPS: Benedito Artur de Carvalho, Mariusa Silva, Gothardo Peixoto, João Elísio, Argeu Hebster, Fernando Uchôa Costa, Pio XII, CEDEFAM, totalizando 23 no município de Fortaleza. Até o final de 2024, serão inauguradas mais 03 Farmácias Polos, totalizando 26 no município de Fortaleza;

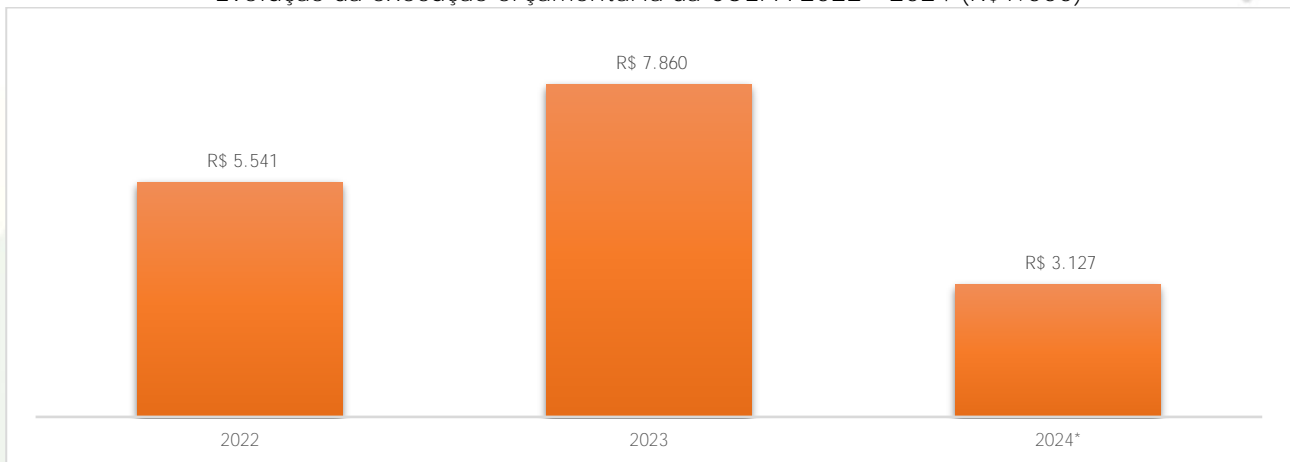


- Inauguração das Farmácias Viva nas UAPS Frei Tito e Gothardo Peixoto;
- Ampliação das Farmácias do Componente Especializado da Assistência Farmacêutica com a implantação, em 2021, nas Policlínicas Carlos Fontenele e José Eloy e, em 2023, no Centro de Atenção Psicossocial - CAPS Infantil na CORES V e no CAPS AD na CORES III, totalizando 16 no município de Fortaleza. Até dezembro serão 17 farmácias;
- Lançamento do Programa Vem Saúde - Tuk Tuk dos Remédios para entrega de medicamentos e insumos na casa de pessoas com lesão medular, acima de 80 anos e acompanhados pelo Programa Melhor em Casa, independentemente da idade, por meio de triciclos elétricos.

5.4.10 Proteção Animal

5.4.10.1 Evolução na aplicação de recursos

Evolução da execução orçamentária da COEPA 2022 - 2024 (R\$1.000)



Fonte: GRPFOR. (*) Valor Executado até 31 de maio de 2024

5.4.10.2 Ações desenvolvidas e resultados

Em 2023:

- Vetmóveis - 18.214 animais atendidos com: castrações gratuitas, distribuição de material didático à população de Fortaleza e vacinação antirrábica;
- Clínica Jacó - 147.488 serviços de saúde animal (consultas de emergência e urgência, procedimentos eletivos, especialidades clínicas (cardiologia, oncologia, ortopedia e neurologia), cirurgias, raio-x, ultrassonografia, cirurgias de castração, cirurgias gerais, anestesia, diversos exames laboratoriais, exames de imagem e administração de medicamento);
- Termo de Fomento para aporte financeiro ao Abrigo São Lázaro, no valor de R\$150.000,00;
- Escola Amiga dos Animais - realizadas ações educativas em 3 escolas em Fortaleza;
- Integrou edições do Vem Brincar na Cidade das Crianças com: vacinações antirrábicas, testes de leishmaniose em pets e a distribuição de material educativo para crianças e tutores;
- Projeto PET FRIENDLY em parceria com a SETFOR;
- Atende demandas em conjuntos habitacionais, proporcionando atendimento veterinário e orientação aos moradores sobre a devida assistência aos seus pets em parceria com HABITAFOR;
- Programa Veterinário Solidário - oferecendo serviços de vacinação, medicação e atendimento veterinário in loco;
- **Campanha “Adotar é o Bicho!”**, em parceria com ONGs e protetores animais, divulgando essas ações nas redes sociais da Prefeitura de Fortaleza.

5.4.10.3 Desafios para o Futuro

- Implantação de Novos Vetmóveis;
- Atendimento de animais de grande porte;
- Clínica Veterinária Móvel para atendimento de pets;



- Sistema Unificado Municipal para Registro Geral Animal - RGA dos animais atendidos pela prefeitura;
- Criação de espaços de área de proteção e soltura de animais silvestres - Santuários Ecológicos.

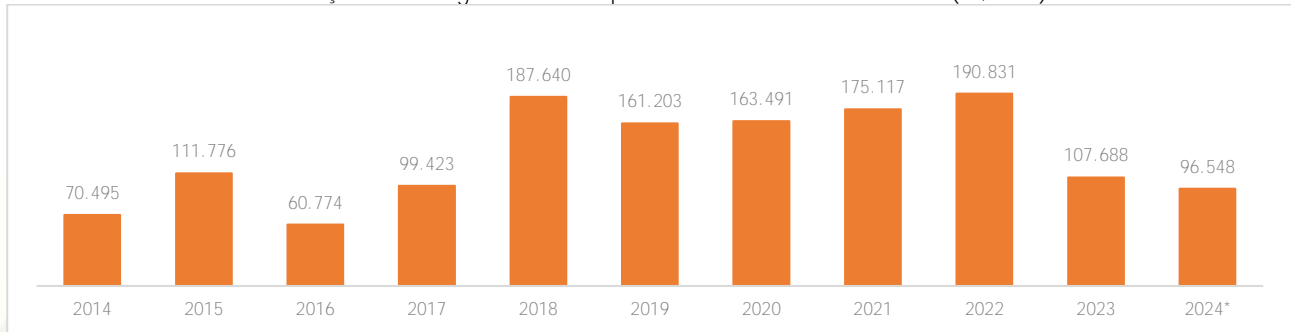
5.5 Infraestrutura e Mobilidade Urbanas

5.5.1 Situação Encontrada em 2013

- Terminais e transporte público sucateados e sem um plano estratégico de melhoria;
- Falta de ações técnicas planejadas para resolução dos grandes problemas de mobilidade da cidade;
- Baixo investimento em infraestrutura para transportes públicos.

5.5.2 Evolução na Aplicação dos Recursos

Execução do Programa Transporte Urbano e Mobilidade (R\$ mil)



Fonte: GRPFOR, 2024.

5.5.3 Ações Desenvolvidas e Resultados

5.5.3.1 Infraestruturas para Mobilidade Urbana

Terminais de Ônibus Urbanos Fechados

Foram realizadas intervenções em todos os terminais de ônibus da cidade. Essas reformas nos terminais integração fechados compreenderam melhoria nas instalações, aumento das áreas de embarque e requalificação nas áreas de circulação dos passageiros a seguir:

- Antônio Bezerra - intervenções no túnel em apoio ao Meu Bairro Empreendedor (SDE).
- Parangaba - Construção de nova bilheteria para receber o usuário do metrô.
- Siqueira - Ajuste na sinalização viária.
- Messejana - Ajuste na acessibilidade.
- Lagoa.
- Conjunto Ceará.
- Papicu - Implantação de acessibilidade nas plataformas.

Terminais de Ônibus de Integração Abertos

Início do projeto dos Terminais de Integração Abertos, que serão pontos seguros e confortáveis de integração temporal entre as linhas de ônibus do local, composto de plataformas de embarque e desembarque cobertas e áreas de serviços com comércio, banheiros coletivos e postos da Guarda Municipal de Fortaleza.

Terminais de Integração Abertos previstos e em execução:

- Washington Soares - Implantado em 27/10/2021.
- José Walter - Implantado em 23/02/2022.
- Coração de Jesus - Implantado em 28/10/2022.
- José de Alencar - Implantado em 27/06/2024.

Terminal de Integração Aberto da Washington Soares



Fonte: ETUFOR, 2021

5.5.4 Infraestruturas Diversas

5.5.4.1 Realizações em 2021

Areninhas construídas: Pedras, Beira Rio, Bela Vista, Jardim Iracema, Paulo Benevides (Messejana), Luciram Girão (Sapiranga), Murilão (Messejana), Jardim das Oliveiras, Vila Velha e Cidade 2000.

Requalificação de campinhos:

- Campinho - Novo Mondubim (Rua 103, Novo Mondubim)
- Campinho - Conj. Esperança (Rua Guilhermina Rocha, Mondubim)
- Campinho - Tocantins (Rua Professor Vieira, Autran Nunes)
- Campinho - Dos Unidos (Av. Bernardo Manuel, Dendê)
- Campinho - Do Rio (Av. Cel. Miguel Dias, Luciano Cavalcante)
- Campinho - Carrapicho (Rua 31, Vila Velha)
- Campinho - Pôr do Sol (Rua Nelson Manoela, Coaçu)
- Campinho Passaré (Rua Safira, Passaré)
- Campinho do Leite (Rua Nilton Montenegro, 131, Siqueira)

Requalificação de Areninhas:

- Areninha Lagoa da Zeza
- Areninha Benfica
- Areninha Conj. Palmeiras
- Areninha Murilão
- Areninha Conj. Ceará
- Areninha Sdo - Messejana
- Areninha Pedras
- Areninha Tancredo Neves
- Areninha Alvorada

- Areninha Boa Vista
- Meu Bairro Empreendedor
 - Meu Bairro Empreendedor Ruas do Comércio - Vicente Pinzon (Dolor Barreira).
 - Meu Bairro Empreendedor Ruas do Comércio - Serviluz.
- Urbanização e Requalificação da Cidade da Criança
- Drenagem, Terraplanagem e Pavimentação
 - Execução das Obras de Drenagem, Terraplanagem e Pavimentação na Avenida Júlio Jorge Vieira, no Bairro Cidade dos Funcionários;
 - Execução de Obras de Drenagem, Terraplanagem e Pavimentação da Rua dos Coqueiros entre a Avenida Paisagística e a Rua dos Muricis, bem como Drenagem da Rua das Mangueiras Entre a Rua das Carambolas e a Rua Canário;
 - Execução de Obras de Drenagem, Terraplanagem e Pavimentação das Ruas do Matadouro e Outras, no Bairro Parque Dois Irmãos;
 - Execução das Obras de Infraestrutura Urbana Viária, Drenagem e Pavimentação nas Ruas Setembrina e outras, no Bairro Conjunto Esperança;
 - Execução de Obras de Terraplanagem, Pavimentação e Drenagem para Ruas Girassol, Tenente Renato e outras, no Bairro Serrinha;
 - Execução das Obras de Drenagem, Terraplanagem e Pavimentação para a Rua Ismael Pordeus, no Bairro Vicente Pinzón, e para as Ruas Germiniano Jurema e Francisca Lima, no Bairro Praia do Futuro II.
 - Das obras supracitadas, o total de vias nominadas é 09 (2021).

5.5.4.2 Realizações em 2022

- Equipamentos Urbanos - Construção
 - Cuca Pici - Novo Centro Urbano de Cultura, Arte, Ciência e Esporte (Cuca), localizado no bairro Pici;
 - Praça do Céu no Vicente Pinzon - Execução das Obras de Reforma das Edificações da Praça do Céu;
 - Skate Park - Execução das Obras de Reordenação Urbana da Avenida Beira Mar - Construção do Skate Park.
- Urbanização - Implantação e Requalificação
 - Requalificação Beira Mar - Execução de Obra de Mobilidade Urbana com Requalificação de Vias e Aspectos Urbanísticos da Avenida Beira Mar, no Município de Fortaleza - Ceará;
 - Feirinha da Beira Mar - Reordenação Urbana da Avenida Beira Mar - Feirinha de Artesanatos;
 - Urbanização do Parque Urbano Lagoa da Viúva;
 - Urbanização do Beira Rio - Execução das Obras de Mobilidade e Urbanização do Vila do Mar - Beira Rio, que requalificou a orla da Barra do Ceará);
 - Lagoa do Passaré - Execução das Obras de Mobilidade e Urbanização do Parque da Lagoa do Passaré, Parte Integrante do Parque Zoológico do Passaré.

Figura 2 - Urbanização do Parque do Passaré



Fonte: SEINF, 2023.

- Infraestrutura e Saneamento básico
 - Ruas do Canindezinho - Execução de Obras de Infraestrutura e Saneamento Básico: o entrega obras de drenagem e saneamento em 65 ruas na comunidade Planalto Vitória.
 - Saneamento Básico na Comunidade 7 de Setembro - Execução de Obras de Infraestrutura e Saneamento Básico, em 21 ruas no Bairro Granja Lisboa.
 - Ruas do Renascer - Execução das Obras de Infraestrutura e Saneamento Básico para as Ruas do Renascer, no Bairro São Bento/Paupina, beneficiando 45 ruas da região com sistema de drenagem, novas calçadas padronizadas e nova pavimentação em piso intertravado e em asfalto.
 - Ruas da Comunidade Pedras - Execução de Obras de Infraestrutura e Saneamento Básico, consistindo de melhorias urbanísticas em 33 ruas do bairro Pedras.
 - Das obras supracitadas, o total de vias nominadas é 210 (2022).

5.5.4.3 Realizações em 2023

- Requalificações Urbanas:
 - Meu Bairro Empreendedor Vila Velha;
 - Meu Bairro Empreendedor Pirambu;
 - Meu Bairro Empreendedor Messejana;
 - Meu Bairro Empreendedor Parque Santana;
 - Meu Bairro Empreendedor Planalto Ayrton Senna;
 - Meu Bairro Empreendedor José Walter;
 - Campinho Seu Pedro - Execução das Obras de Requalificação do Espaço Público de Lazer com Campo de Futebol - Projeto Campinho, no Bairro Acarapé;
 - Campinho Vila do Mar - Execução das Obras de Requalificação do Espaço Público de Lazer com Campo de Futebol - Projeto Campinho, no Bairro Pirambú;
 - Conclusão Areninha Santa Rita - Conclusão do Projeto de Requalificação de Espaço Público de Lazer com Campo de Futebol - Areninha Santa Rita, no Bairro Barroso;
 - Execução das Obras de Reordenação Urbana da Avenida Beira Mar - Guarderias;
 - Parque Urbano Lagoa do Mondubim - Contratação de Empresa Especializada para Execução das Obras de Mobilidade e Urbanização do Parque Urbano da Lagoa do Mondubim. O Parque Urbano Lagoa do Mondubim já desponta como novo polo lazer que recebe intenso movimento da população e desfruta das diversas opções de prática esportiva, parquinhos infantis e dos píeres com vista para a Lagoa. 200 mil m² de área urbanizada passaram pelas obras de requalificação.

- Infraestrutura e Saneamento Básico
 - 12 Ruas do Jangurussu - Execução de Obras de Infraestrutura Urbana em vias do Bairro Jangurussu (2023).

5.5.4.4 Realizações em 2024

- Infraestrutura e Saneamento Básico
 - Ruas do Bairro Ancuri - Execução de Obras de Infraestrutura e Saneamento Básico, para 18 ruas do Bairro Ancuri;
 - Ruas do Alto Alegre - Execução de Obras de Infraestrutura e Saneamento Básico, para 55 ruas do Alto Alegre no Bairro São Bento. As intervenções consistem da construção de novo sistema de drenagem, pavimentação em intertravado e asfalto, e novas calçadas acessíveis e padronizadas;
 - Ruas do São Miguel - Execução de Obras de Infraestrutura e de Saneamento Básico para 49 ruas do São Miguel, no Bairro Curio;
 - Ruas do Aracapé - Execução das Obras de Drenagem, Terraplenagem e Pavimentação em 79 ruas do Bairro Aracapé, sendo o maior projeto do Proinfra da história, beneficiando mais de 10 mil pessoas;
 - Vila Cazumba - entrega de um novo pacote de obras do Proinfra, no bairro Cidade dos Funcionários. A comunidade da Vila Cazumba, localizada às margens da BR-116, foi beneficiada com melhorias em sua infraestrutura viária, resultando em maior mobilidade para quem realiza o percurso entre a BR-116 e a Av. Desembargador Gonzaga. As obras incluíram drenagem e pavimentação em nove vias, visando mitigar problemas históricos como alagamentos e dificuldades de tráfego;
 - Das obras supracitadas, o total de vias nominadas é 210 (2024).

No período de 2021-2024, houve intervenções de Obras de Infraestrutura e Saneamento Básico em mais de 300 vias.

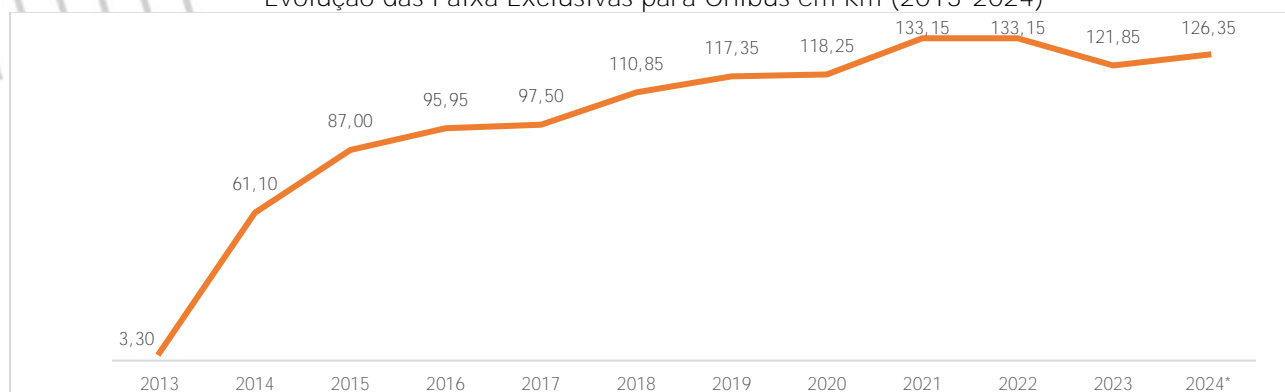
- Obras diversas
 - Praça Maria Alice - Urbanização da Praça Maria Alice, no Bairro Engenheiro Luciano Cavalcante;
 - Pista de Skate da Gentilândia - Reforma da Pista de Skate da Praça Abolicionista Isaac Amaral (Praça da Gentilândia), no Bairro Benfica.

5.5.5 Transporte Público

Realizações de 2021 até junho/2024:

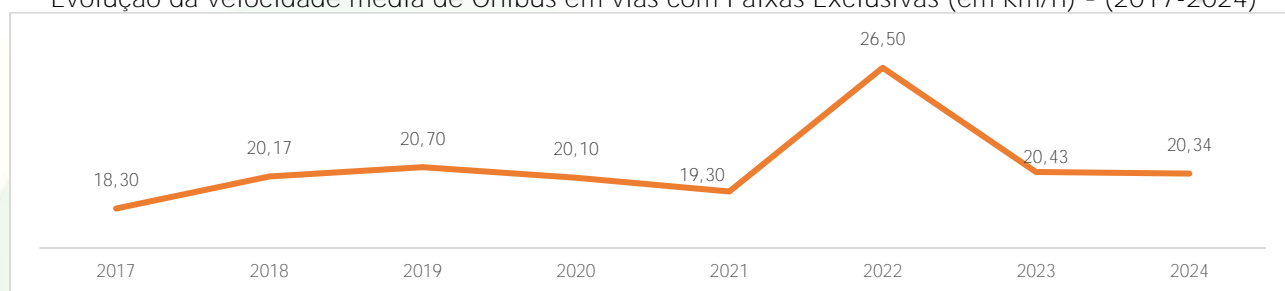
- 61% de implantação de ar condicionado na frota de ônibus;
- 100% da frota com Wi-Fi;
- 100% de veículos acessíveis;
- Criação de 35 novas linhas;
- Ampliação do Sistema de Transporte Integrado com criação de +27 linhas novas;
- Projeto Integra Mais: Implantação de abrigos maiores para pontos de parada com grande demanda de integrações;
- Passe livre aos domingos;
- Caminhabilidade nos Terminais: Requalificação da infraestrutura e sinalização viária no entorno dos Terminais de Integração;
- Reformulação do serviço de transporte com a realização de um transbordo;
- Reestruturação dos pontos de parada de ônibus: Melhoramento do passeio e iluminação;
- Escalonamento de atividades;
- De janeiro a maio/2024, foram entregues 4,5 km de faixas exclusivas para o transporte público. Na Gestão Sarto (2021-2024), entregues 16,7 km com previsão de +50 km até o final de 2024.

Evolução das Faixa Exclusivas para Ônibus em km (2013-2024)



Fonte: SCSP. *Nota: Dados até 31/05/2024.

Evolução da velocidade média de Ônibus em vias com Faixas Exclusivas (em km/h) - (2017-2024)



Fonte: SCSP. *Nota: Dados até 31/05/2024.

• Gratuidade Estudantil

- i. A Lei nº 1.374/2023 definiu a Política Municipal do Passe Livre estudantil no âmbito do transporte público de Fortaleza;
- ii. Ampliação tarifária adotada por Fortaleza para que os estudantes do Município que têm carteirinha de estudante válida por uma unidade escolar da cidade passem a ter direito a duas passagens gratuitas no transporte público por ônibus em dias úteis do ano letivo;
- iii. Nos primeiros seis meses de implementação, desde novembro de 2023, foram contabilizadas aproximadamente 11 milhões de viagens gratuitas; O aumento no uso do transporte público por estudantes foi significativo:
 - i. Mais de 545 mil passagens gratuitas em janeiro de 2024;
 - ii. Cerca de dois milhões de passagens gratuitas em março de 2024;
 - iii. Crescimento de 5,8% na procura pela carteirinha de estudante entre 2023 e 2024;
 - iv. Economia de R\$ 275,5 milhões para as famílias de Fortaleza.

- Parada Segura: O novo modelo de abrigos de ônibus conta com videomonitoramento, entrada USB para carga de celulares, Wi-Fi, urbanização e iluminação de LED no entorno para garantir a segurança aos usuários do transporte público.

5.5.6 Mobilidade Ativa (deslocamentos a pé e por bicicleta)

Realizações de 2021 até junho/2024:

- Sistema Bicicletar, atualmente, com 213 estações. Destas, 33 foram implantadas na Gestão Sarto (2021-2024) e 105 foram renovadas no mesmo período;
- Bike sem Barreiras, ação que proporciona às pessoas com deficiência, mobilidade reduzida ou autismo a experiência de andar de bicicleta pela primeira vez (Oferta de 3 bicicletas);
- 32,60 km de infraestruturas cicloviárias renovadas, incluindo a reforma completa da ciclovia da Av. Bezerra de Menezes (3,3 km), a mais utilizada da cidade;
- + 106,30 km de novas ciclovias e ciclofaixas na Gestão Sarto (totalizando uma malha cicloviária de



- 454,50 km, com previsão de alcançar 500 km até final de 2024);
- 50 bicicletas elétricas no Sistema Bicicleta (com mesmo valor de tarifa das bicicletas convencionais e possibilidade de disposição em todas as estações do sistema);
- 07 edições do Papo de Pedal, momento de prestação de contas, escuta, engajamento e oferta de serviços de pequenos reparos e distribuição de itens de segurança para usuários de bicicleta;
- 06 câmeras com analíticos de vídeo calibrados para realizar contagens de ciclistas, de forma automática e em tempo real, em algumas das principais avenidas da cidade;
- Expansão da ciclofaixa de lazer: As rotas foram expandidas contemplando o Parque Raquel de Queiroz e edições especiais (ex.: Edição de Natal);
- Implantação de 474 paraciclos: implantação de novos locais de estacionamentos para bicicleta.

Até o final de 2024:

- O Sistema Bicicleta contará com 300 estações adultas, destas 105 serão novas e 195 renovadas e 20 estações do Mini Bicicleta;
- + 05 projetos de Caminhos da Escola serão implantados, contemplando, no mínimo, + 10 unidades escolares;
- Renovação de + 83,5 km de infraestruturas cicloviárias, incluindo 20,13 de reforma completa das ciclovias das Avenidas Val Paraíso, Cel. Matos Dourado, Bernardo Manoel;
- Expansão da ciclofaixa de lazer, já foram realizadas 442 edições e em cada edição foram contabilizados uma estimativa de 5.500 ciclistas: As rotas foram expandidas contemplando o Parque Raquel de Queiroz e edições especiais (ex.: Edição de Natal, Pedal do Orgulho LGBTI+);
- Reforma do bicicletário do Terminal da Parangaba, com aumento do número de vagas e modernização do equipamento;
- + 09 edições do Papo de Pedal;
- + 30 câmeras com analíticos de vídeo calibrados para realizar contagens de ciclistas, de forma automática e em tempo real, em algumas das principais avenidas da cidade.

5.5.7 Segurança Viária

Realizações de 2021 até junho/2024:

- Implantação do Plano Municipal de Segurança no Trânsito: execução das ações de preservação à vida e combate a mortos e feridos no trânsito definidas no Plano de Segurança Viária de Fortaleza com foco nos usuários mais vulneráveis (pedestres, ciclistas, motociclistas, crianças, idosos e pessoas com mobilidade reduzida);
- Entregues 07 novas áreas de trânsito calmo, com previsão de +13, totalizando 20, de 2021 até o final de 2024;
- Entregues + 53 travessias elevadas para pedestres;
- Execução da primeira interseção mais segura (Av. Alberto Nepomuceno X Av. Pessoa Anta), com foco em proporcionar percursos mais seguros para os pedestres e ciclistas, coibindo sinistros de trânsito em locais com alto índice de circulação de usuários de distintos modos. Prevista a execução de + 20 interseções mais seguras, até o final de 2024;
- Entregues 146 travessias do Projeto Esquina Segura: desempenha um papel fundamental na segurança viária e na facilitação da travessia de pedestres em cruzamentos. Além disso, essa sinalização também é importante para coibir o estacionamento irregular em esquinas, garantindo a visibilidade adequada e a fluidez do tráfego;
- Implantação 19 “Praças Vivas”: projeto abrangendo um conjunto de intervenções de baixo custo que tem como objetivo ocupar de forma democrática espaços atualmente ociosos da malha viária da cidade com requalificação, sinalização, implantação de mobiliários, limpeza, melhoria da iluminação e reordenamento do trânsito, além de ações de urbanismo tático e arte urbana;

Implantação do Projeto Praças Vivas no bairro Jardim América



Fonte: PMF.

- 180,08 km de vias com readequação de velocidade máxima de 60km/h para 50km/h: intervenção de engenharia de tráfego, com base em análises técnicas de segurança viária, que visa reduzir a velocidade operacional em uma determinada via com o intuito de mitigar o risco de sinistros e melhorar a fluidez do tráfego.

5.5.8 Educação no Trânsito

Realizações de 2021 até junho/2024:

- AMC nas escolas: educação e conscientização das crianças sobre segurança viária desde cedo. Essa interação direta entre os estudantes e os profissionais responsáveis pelo trânsito permite abordar questões importantes de forma educativa e preventiva.
- Caminhos da escola: estratégia integrada de requalificação urbana (calçadas, sinalização, semáforos, travessias, ciclofaixas, novos espaços públicos, reforço na iluminação, arborização) no entorno de escolas públicas, com foco no conforto e segurança dos mais vulneráveis (pedestres, crianças, idosos, pessoas com deficiência).
- Comandos educativos: promoção da conscientização e educação dos condutores e pedestres sobre questões relacionadas à segurança viária. Palestras, apresentações, atividades interativas e até mesmo demonstrações práticas sobre temas como o respeito às leis de trânsito.
- Curso de pilotagem segura para motociclistas: formação e aprimoramento das habilidades dos condutores de motos. Os cursos são projetados para oferecer treinamento prático e teórico, abordando uma variedade de tópicos relacionados à segurança e técnica de pilotagem.
- 672 ações do Projeto Escola: renovação da sinalização no entorno de escolas como uma medida essencial para garantir a segurança dos estudantes e pedestres que transitam na área escolar. Essa iniciativa visa adaptar a infraestrutura viária para melhor atender às necessidades específicas de segurança e mobilidade dos usuários, especialmente crianças e adolescentes.

5.5.9 Fiscalização, Sinalização Viária e Controle de Tráfego

Realizações de 2021 até junho/2024:

- Analítico de vídeo: a análise de vídeo para coleta de dados de tráfego utiliza tecnologias avançadas de processamento de imagem e inteligência artificial para monitorar e analisar o fluxo de veículos e pedestres em tempo real. Ex.: Contagem de veículos, bicicleta e pedestres;
- Implantação de 54 novos semáforos: medida importante para regular o tráfego em áreas onde há grande fluxo de veículos, pedestres e ciclistas, garantindo a segurança e fluidez do trânsito;

- Implantação de 37 novos semáforos para pedestres: semáforos específicos para pedestres é uma medida crucial para garantir a segurança e a acessibilidade dos transeuntes nas áreas urbanas. Esses semáforos são especialmente importantes em cruzamentos movimentados, onde o fluxo de pedestres é intenso e onde a interação com veículos motorizados pode representar riscos significativos;
- **123.113 ações de fiscalização da “Lei Seca”**: para combater a combinação perigosa de álcool e direção. Além de aplicar penalidades aos infratores, essas blitzes têm o importante papel de conscientizar os motoristas sobre os riscos associados à condução sob efeito de álcool. Ao promover a fiscalização e a educação no trânsito, as blitzes da Lei Seca contribuem para a redução de sinistros, preservando vidas e garantindo a segurança de todos os usuários das vias públicas;
- Sinalização viária: A sinalização viária desempenha um papel fundamental na organização e segurança do trânsito. Ela é projetada para fornecer informações claras e precisas aos condutores, pedestres e ciclistas, permitindo uma condução segura e eficiente nas vias. Divide-se da seguinte forma:
 - i. Horizontal: Atualmente Fortaleza conta com 579.910,84 m² de sinalização.
 - ii. Vertical: Atualmente Fortaleza conta com 9.703,82 m² de sinalização.

5.5.10 Desafios para o Futuro

5.5.10.1 Conservação de vias

- Elaboração de um Plano de Manutenção Viária: Definir prioridades, prazos, custos e recursos necessários para a realização das obras;
- Reduzir custos de manutenção e diminuir o impacto ambiental: implementação e a utilização de equipamentos e materiais inovadores, como concreto asfáltico modificado, ampliação da utilização do asfalto borracha, do microasfalto, implementação de projeto piloto com a utilização de nanopartículas auxiliam na produção de misturas asfálticas com melhor perfil antiderrapante. Tecnologias que a longo resultam em maior economia e aumentam a durabilidade das vias;
- Implementação de um Sistema de Gestão de Pavimentos: Monitorar o estado das vias, identificar problemas e programar intervenções preventivas e corretivas;
- Utilização de Tecnologias de Informação e Comunicação (TIC): Agilizar a coleta de dados, o acompanhamento das obras e a comunicação com os cidadãos;
- Priorização da Manutenção Preventiva com a realização de inspeções regulares nas vias, identificar problemas em seus estágios iniciais, permitindo reparos mais simples e baratos;
- Buscar parcerias com outros órgãos para implementar programas de educação ambiental para conscientizar a população sobre a importância da preservação das vias e do descarte correto de resíduos;
- Utilizar materiais reciclados: reciclagem de asfalto e outros materiais de construção para reduzir o impacto ambiental das obras;
- Recuperação de vias para manter, principalmente aquelas de maiores volumes de tráfego e com transporte público em bom estado de conservação;

5.5.10.2 Mobilidade Urbana

- Início do programa de cicloturismo de Fortaleza;
- Inserção de veículos não-poluentes na frota de transporte público coletivo por ônibus de Fortaleza;
- Início da operação do Centro de Reciclagem de Bicicletas, com oficinas e capacitações para a recuperação de bicicletas, além da doação das bicicletas recuperadas;
- Implantação de programa permanente de manutenção de ciclovias e ciclofaixas;
- Ampliação do programa Caminhos da Escola, de maneira a possibilitar que os entornos escolares sejam transformados em áreas de trânsito calmo;
- Implantação de projetos de priorização do transporte público em corredores estruturantes da cidade, a exemplo da Av. João Pessoa e da Av. Silas Munguba;
- Recuperação de vias para manter 100% das ruas da cidade em bom estado de conservação.

5.6 Conservação e Serviços Públicos

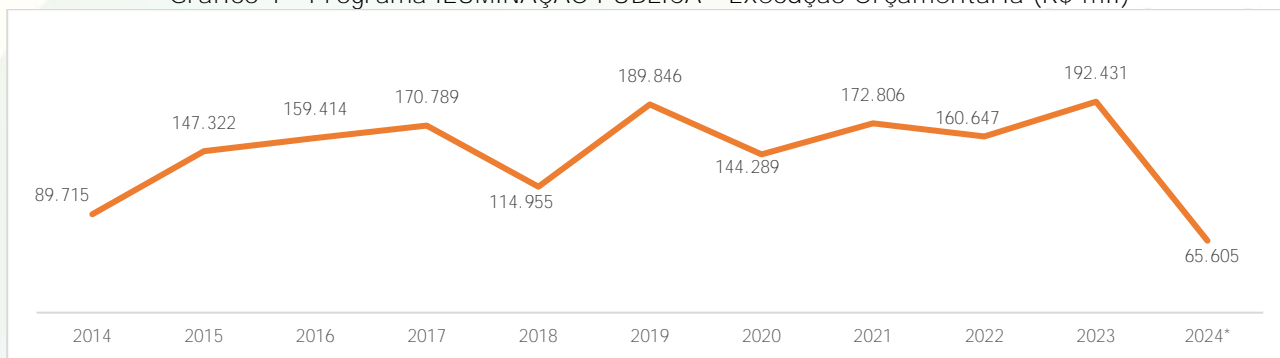
5.6.1 Estratégias traçadas para a Gestão 2021 - 2024

Utilizou-se o Plano de Iluminação Urbana (PLIURB) como ferramenta para o direcionamento de melhorias. O PLIURB promove o uso racional e eficiente da energia elétrica, estabelecendo normas e padrões de equipamentos e criando uma imagem noturna da cidade a partir dos seguintes critérios:

- Valorização turística e apropriação cotidiana dos espaços;
- Orientar percursos e a arquitetura dos lugares;
- Realce nos elementos históricos e apelo visual;
- Segurança e percepção do espaço;
- Modelar e reforçar a imagem noturna dos bairros, respeitando as diferenças e culturas de uso;
- Reforçar articulações entre polos vizinhos, gerando continuidade identificáveis;
- Valorização turística e apropriação cotidiana dos espaços;
- Fortalecimento da identidade da Cidade através da valorização do patrimônio histórico e cultural.

5.6.2 Evolução na Aplicação dos Recursos

Gráfico 1 - Programa ILUMINAÇÃO PÚBLICA - Execução Orçamentária (R\$ mil)



Fonte: GRPFOR. *Nota: Dados até 31/05/2024.

5.6.3 Ações Desenvolvidas e Resultados (2021 - 2024)

5.6.3.1 Iluminação Pública

Avanços gerais:

- Melhoria e efficientização do parque de iluminação pública para tecnologia LED nos bairros:
 - i. Parquelândia
 - ii. Parque Araxá
 - iii. Benfica
 - iv. Fátima
 - v. São João do Tauape
 - vi. Dionísio Torres
 - vii. Damas
 - viii. Cocó
 - ix. Aldeota
 - x. Centro (ruas do comércio)
- **Melhoria do Entorno de Escolas Públicas (Programa “Caminhos da Escola”)**
- Melhoria em Campos de Futebol (Areninhas)
- Requalificação da iluminação pública em binários, ciclovias e ciclofaixas
- Melhoria no entorno das paradas de ônibus
- **Melhoria no entorno dos bicicletários públicos (Programa “Bicicletar”)**
- Intensificação da iluminação pública em áreas críticas de segurança



- Iluminação artística e ornamental:
 - i. Natal de Luz
 - ii. Nova Beira Mar (feirinha e viário)
 - iii. Estação das Artes
 - iv. Parque da Liberdade (Parque das Crianças)
 - v. Praça dos Mártires
 - vi. Ponte da Barra do Ceará
- Mais de 500 obras de grande porte realizadas, destacando-se:
 - i. Av. Leste Oeste
 - ii. Feirinha da Beira-Mar
 - iii. Lagoa da Viúva
 - iv. Lagoa da Messejana
 - v. Lagoa do Opaia
 - vi. Parque Rachel de Queiroz
 - vii. Praça Coração de Jesus
 - viii. Parque Mondubim
 - ix. Feira da Messejana
 - x. Praça do João XXIII
 - xi. Praça Rodrigues Sancho
 - xii. Frotinha da Parangaba
 - xiii. Av. Sargento Hermínio
- Mais de 1.300 obras de iluminação pública de pequeno e médio porte
- 9 faixas de pedestre com iluminação específica
- **Modernização contínua do parque de iluminação pública (Programa “Ilumina Fortaleza”)**
 - i. 208.471 pontos luminosos (crescimento de 10,3% do parque de iluminação pública)
 - ii. Apenas 3,33% dos pontos luminosos são lâmpadas de vapor de sódio (amarela)
 - iii. 96,67% são pontos com lâmpadas de vapor metálico/LED (branca)

Tipos de Iluminação do Parque (pontos)

Tipo de Iluminação	Quantidade	Participação (%)
Luz Branca	201.504	96,67
Luz Amarela	6.967	3,34
Total de Pontos	208.471	100

Fonte: SCSP. Dados até 31/05/2024.

Iluminação Branca LED de Iluminação do Parque (pontos)

Tipo de Iluminação	Quantidade	Participação (%)
LED	24.845	11,92

Fonte: SCSP. Dados até 31/05/2024.

A quantidade de pontos LED (inserida no quantitativo de Luz Branca) cresceu de 10.125 para 24.845 (período 2021-2024), representando um acréscimo de 145% de iluminação LED no parque.

5.6.3.2 Novos Produtos

Iluminação artística e ornamental:

- Ponte da Barra do Ceará
- Catedral Metropolitana de Fortaleza - Centro

Melhoria e efficientização do parque para tecnologia LED nos bairros:

- Parquelândia
- Parque Araxá
- Benfica
- Fátima



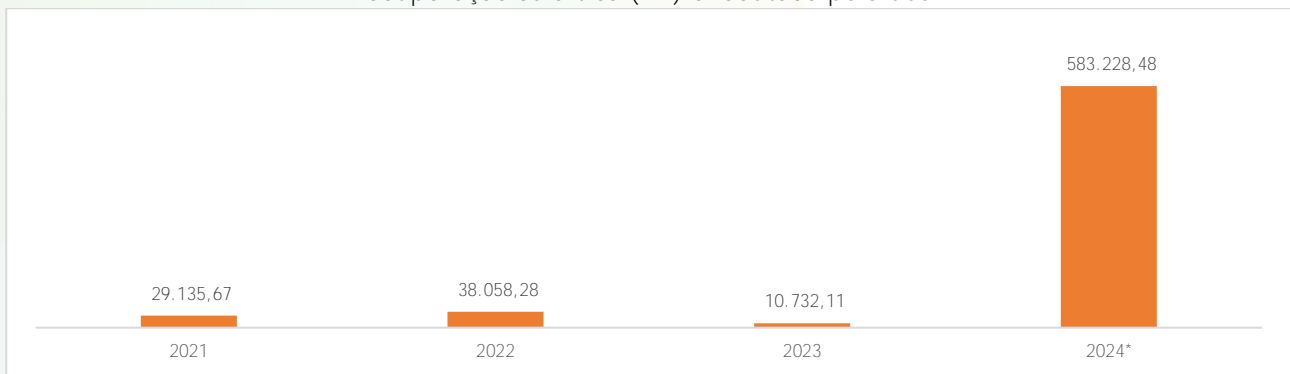
- São João do Tauape
- Dionísio Torres
- Damas
- Cocó
- Aldeota
- Centro (ruas do comércio)
- Guararapes
- Meireles
- Papicu
- Varjota
- Engenheiro Luciano Cavalcante
- Praia de Iracema
- Cidade 2.000

5.6.3.3 Conservação de vias

Recuperação asfáltica

- 661.154,53m² de área asfaltada recuperada (2021-2024). 88,2% desse total foi no ano de 2024.
- R\$ 58.234.490,74 de investimento em asfalto (2021-2024).

Recuperação asfáltica (m²) executada pela SCSP

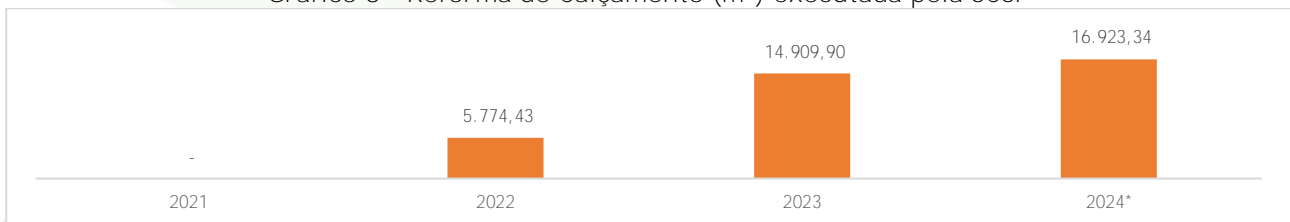


Fonte: SCSP. *Nota: Dados até 31/05/2024.

Recuperação de calçamentos

- 37.607,68m² de área de calçamento (pavimento em pedra tosca) recuperada
- R\$2.298.205,08 de investimento em calçamento

Gráfico 3 - Reforma de Calçamento (m²) executada pela SCSP



Fonte: SCSP. *Nota: Dados até 31/05/2024.

Outras Vias:

Até maio/2024, recapeamento asfáltico em toda a extensão de mais de 25 ruas e avenidas de Fortaleza, dentre elas:

- Av. Dr. Walmir Pontes



- Av. Engenheiro Leal Lima Verde
- Av. Edilson Brasil Soares
- Av. Gurgel do Amaral
- Av. José Jatahy
- Av. Cel. Matos Dourado
- Av. José Bastos
- Av. Rui Barbosa
- Av. Murilo Borges
- Rua Pernambuco
- Av. Leste Oeste
- Av. Carapinima
- Rua Dr. Joaquim Bento
- Rua Barão de Sobral
- Rua Guerra Junqueiro
- Av. Castelo de Castro
- Rua Castro e Silva
- Rua Bento Albuquerque
- Av. Visconde do Rio Branco
- Av. Pres. Costa e Silva
- Rua Desembargador Praxedes
- Rua Nossa Senhora das Graças
- Av. Benjamim Brasil
- Rua Cel. Alves Teixeira
- Av. Gomes Brasil
- Av. Almirante Maximiniano da Fonseca

5.6.3.4 Outros Serviços (micro e macrodrenagem, meio fio, canteiros centrais, calçadas)

R\$ 4.251.066,13 investimento em:

- Fresagem em 42.661,89m² de vias
- Reforma em 377,22m² de calçada
- Microdrenagem: Sarjeta, calhas de concreto, boca de lobo, nivelamento de poços de visita da rede de drenagem
- Reforma de meio fio em 2,2km de vias

5.6.3.5 Atividades de Arborização desenvolvidas pela URBFOR (2021 - 2024)

No quadro a seguir, são apresentados os principais serviços relacionados à arborização da cidade promovidos pela URBFOR vinculada à SEGER.

Tabela 3 - Quantitativo de serviços desenvolvidos pela URBFOR (2021-2024)

Serviço	2021	2022	2023	2024*	Total
Produção de Mudas	136.830	111.722	105.074	54.028	407.654
Doações de Mudas	13.650	22.727	27.516	6.225	70.118
Plantio	31.995	18.119	27.890	34.540	112.544
Poda	13.311	13.156	21.018	4.818	52.303
Recolhimento de árvores caídas	625	593	657	745	2.620
Laudos e Pareceres técnicos	1.850	1.850	2.241	939	6.880

Fonte: URBFOR. *Nota: Dados até 31/05/2024.

5.6.4 Desafios para o Futuro

5.6.4.1 Iluminação Pública

Concessão do Parque de Iluminação Pública

Estratégia eficaz para modernizar e melhorar a gestão do sistema, trazendo benefícios econômicos, operacionais e ambientais. Dentre os benefícios, destacam-se:



- Eficientização:
 - i. Expectativa de eficientização LED de 100% do parque de iluminação em até 3 anos.
- Telegestão:
 - i. Uso de sensores e automação para otimizar a operação do parque;
 - ii. Controle e monitoramento em tempo real das luminárias, detecção imediata de falhas.
- Economia
 - i. Redução do consumo de energia com a modernização das luminárias e uso de telegestão;
 - i. Menor custo de manutenção devido à maior durabilidade da tecnologia LED.

5.6.4.2 Gestão e monitoramento de aquisição corporativa de fornecimento de energia elétrica

No âmbito dos órgãos da Prefeitura Municipal de Fortaleza, realizar verificação mensal do percentual de economia com as despesas de energia, apontando necessidades de melhorias de infraestrutura e emitindo parecer de análise de novos contratos ou aditivos.

5.6.4.3 Conservação das Vias

- Elaboração de um Plano de Manutenção Viária: Definir prioridades, prazos, custos e recursos necessários para a realização das obras.
- Redução dos custos de manutenção e diminuir o impacto ambiental: implementação e a utilização de equipamentos e materiais inovadores, como concreto asfáltico modificado, ampliação da utilização do asfalto borracha, do microasfalto, implementação de projeto piloto com a utilização de nanopartículas auxiliam na produção de misturas asfálticas com melhor perfil antiderrapante. Tecnologias que a longo resultam em maior economia e aumentam a durabilidade das vias,
- Implementação de um Sistema de Gestão de Pavimentos: Monitorar o estado das vias, identificar problemas e programar intervenções preventivas e corretivas.
- Utilização de Tecnologias de Informação e Comunicação (TIC): Agilizar a coleta de dados, o acompanhamento das obras e a comunicação com os cidadãos.
- Priorização da Manutenção Preventiva com a realização de inspeções regulares nas vias, identificar problemas em seus estágios iniciais, permitindo reparos mais simples e baratos.
- Busca de parcerias com outros órgãos para implementar programas de educação ambiental para conscientizar a população sobre a importância da preservação das vias e do descarte correto de resíduos.
- Utilização de materiais reciclados: Reciclagem de asfalto e outros materiais de construção para reduzir o impacto ambiental das obras.
- Recuperação de vias para manter, principalmente aquelas de maiores volumes e com transporte público em bom estado de conservação.

5.7 Urbanismo e Meio Ambiente

5.7.1 Estratégias traçadas para a Gestão

5.7.1.1 Estratégias traçadas para a gestão no período de 2013 - 2020

Inovação na Oferta de Serviços

- Adotado o formato online para a prestação de serviços públicos, promovendo a excelência na isonomia e transparência dos processos técnicos e administrativos. Nesse formato, o próprio cidadão é responsável por inserir no sistema as informações auto declaratórias e as documentações comprobatórias.
- As críticas essenciais aos dados inseridos foram definidas como regras de negócio previamente implementadas em sistemas corporativos informatizados, baseadas na legislação vigente e pertinente a cada serviço oferecido.

Negócios Urbanos Sustentáveis

- Modernizados os processos de expansão dos Negócios Urbanos, a ação agora incentiva e promove um maior envolvimento e participação dos cidadãos, incorporando diversas abordagens da Educação



Ambiental.

- Estabelecida a diretriz para que os órgãos proponham atualizações consistentes e a aplicação de diversos instrumentos urbanísticos inovadores, como: Operação Urbana Consorciada, Outorga Onerosa do Direito de Construir, Outorga Onerosa de Alteração de Uso do Solo e Transferência do Direito de Construir.

5.7.2 Estratégias traçadas para a gestão no período de 2021 - 2024

Gestão de Resíduos Sólidos

- Ampliação a oferta de infraestrutura e serviços, visando alcançar uma cobertura mais abrangente e promover uma cultura de descarte correto e reciclagem entre os cidadãos
- Expansão dos Ecopontos e Mini Ecopontos como pontos estratégicos para o recebimento de diversos tipos de resíduos, promovendo não apenas a coleta seletiva, mas também programas de bonificação como Recicla Fortaleza, E-Catador e E-Carroceiro
- Implantação de mais lixeiras subterrâneas em locais estratégicos e a instalação de Ilhas Ecológicas são medidas cruciais para facilitar o descarte correto de resíduos orgânicos e recicláveis
- Introdução de biodigestores nas escolas para promover a sustentabilidade ambiental, e oferecer oportunidades de aprendizado e engajamento dos alunos

Inovação na Oferta de Serviços

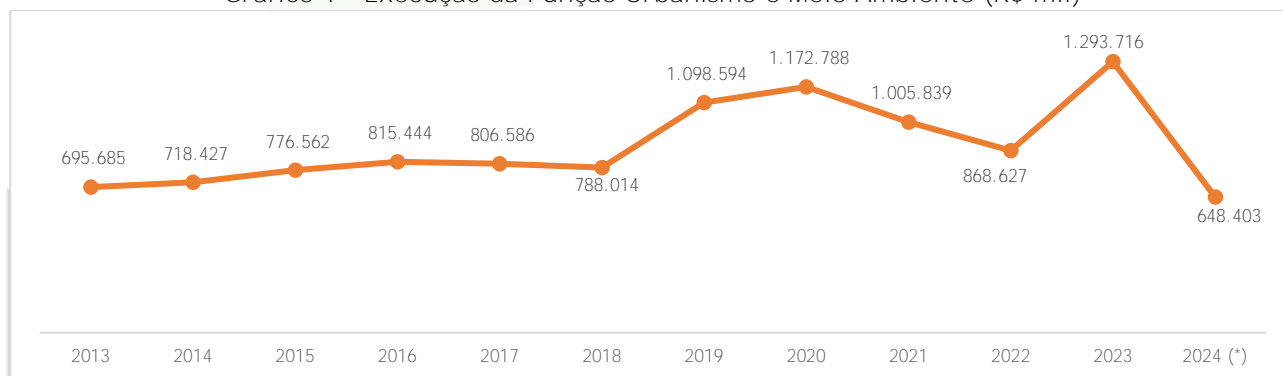
- Adotado o formato online para a prestação de serviços públicos, promovendo a excelência na isonomia e transparência dos processos técnicos e administrativos. Nesse formato, o próprio cidadão é responsável por inserir no sistema as informações auto declaratórias e as documentações comprobatórias.
- As críticas essenciais aos dados inseridos foram definidas como regras de negócio previamente implementadas em sistemas corporativos informatizados, baseadas na legislação vigente e pertinente a cada serviço oferecido.

Negócios Urbanos Sustentáveis

- Modernizados os processos de expansão dos Negócios Urbanos, a ação agora incentiva e promove um maior envolvimento e participação dos cidadãos, incorporando diversas abordagens da Educação Ambiental.
- Estabelecida a diretriz para que os órgãos proponham atualizações consistentes e a aplicação de diversos instrumentos urbanísticos inovadores, como: Operação Urbana Consorciada, Outorga Onerosa do Direito de Construir, Outorga Onerosa de Alteração de Uso do Solo e Transferência do Direito de Construir.

5.7.3 Evolução na Aplicação dos Recursos

Gráfico 1 - Execução da Função Urbanismo e Meio Ambiente (R\$ mil)



Fonte: GRPFOR. *Nota: Dados até 31/05/2024.



5.7.4 Ações Desenvolvidas e Resultados

5.7.4.1 Fortaleza Cidade Sustentável

O planejamento da gestão urbana e ambiental do município de Fortaleza ganhou reforço substancial a partir do Programa Fortaleza Cidade Sustentável (FCS). A iniciativa constitui uma proposta de financiamento pioneira da Secretaria Municipal do Urbanismo e Meio Ambiente (SEUMA), junto ao Banco Mundial (Bird).

Principais objetivos:

- Melhoria do ambiente urbano
- Reabilitação de espaços públicos através de intervenções na Bacia da Vertente Marítima e em áreas verdes urbanas selecionadas no município de Fortaleza
- Planejamento para uso do solo e a operacionalização da política urbana e ambiental da cidade.

Projetos concluídos (2021-2024):

- Requalificação dos trechos 1, 2, 5 e 6 do Parque Linear Rachel de Queiroz;
- Urbanização da Lagoa de Messejana;
- Ligações Intradomiciliares na Orla Oeste "Se Liga na Rede";
- Vídeo Inspeção de Galerias de Drenagem.

Projetos em execução (2024):

- Requalificação dos trechos 3 e 4 do Parque Linear Rachel de Queiroz;
- Urbanização da Lagoa do Opaia;
- Requalificação do Parque Zoológico do Passaré;
- Implantação de 30 Microparques;
- Implantação de 84 quilômetros de ciclovias, ciclofaixas e ciclorrotas;
- Esgotamento Sanitário do Riacho Maceió;
- Elaboração dos Planos de Manejo de todos os parques urbanos e unidades de conservação municipais.

Este conjunto de atividades representam a requalificação de mais de 366 mil metros quadrados de áreas verdes da cidade.

Outras iniciativas estratégicas na gestão urbana e ambiental da cidade (em andamento)

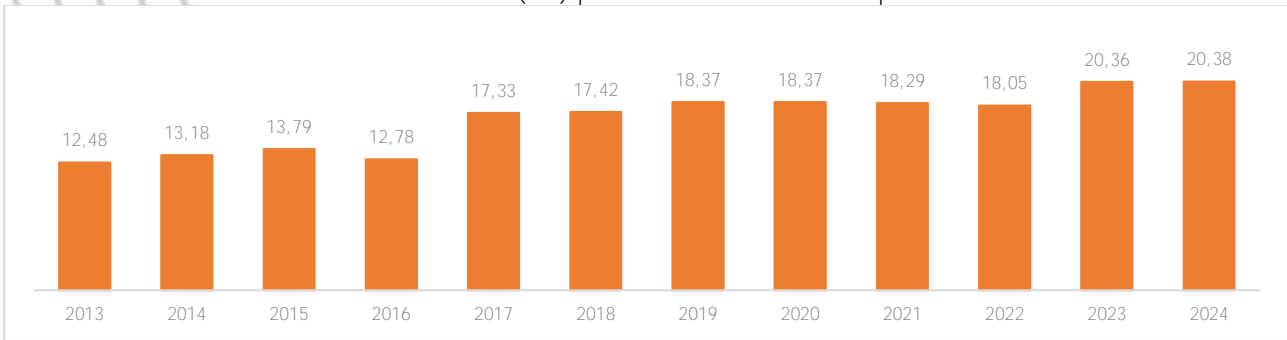
- Revisão do Plano Municipal de Saneamento Básico para cumprir com os aspectos abordados no novo Marco Nacional de Saneamento aprovado no ano de 2020;
- Revisão do Plano Diretor de Fortaleza, processo que, contou com 3 etapas participativas, 147 encontros e cerca de 8 mil participantes que, juntos, tiveram a oportunidade de pensar o desenvolvimento urbano de Fortaleza para os próximos 10 anos;
- Atualização cartográfica para a gestão territorial do município (Voo Aerofotogramétrico);
- Lançamento do PAX, ferramenta de georreferenciamento que reúne e disponibiliza um vasto acervo de loteamentos e logradouros do município e da Infraestrutura de Dados Espaciais (IDE) da SEUMA em um mesmo sistema digital.

5.7.4.2 Área Verde + Biodiversidade

5.7.4.2.1 Gestão das Áreas Verdes do Município (2013 - 2024)



Histórico da Área Verde (m²) por habitante do município de Fortaleza



Fonte: SEUMA. Dados até 31/05/2024.

A cobertura vegetal em Fortaleza (20,38 m²/habitante) SUPEROU a meta estabelecida no Plano Fortaleza 2040 de 15m²/habitante.

O monitoramento do Índice de Área Verde por fortalezense foi implantado na gestão municipal com o objetivo de subsidiar a análise do objeto de parcelamento destinado a Áreas de Proteção Ambiental (APA), Área de Preservação Permanente (APP), parques urbanos, praças, espaços urbanos para lazer e práticas esportivas, dentre as demais áreas verdes distribuídas em Fortaleza para usufruto da população, com base na razão do somatório de áreas verdes (m²) de Fortaleza por habitante.

Fortaleza é a 1^o cidade do Nordeste e 3^o do Brasil que mais investe em áreas verdes, segundo Tree Cities of the World 2023. Nossa cidade conquistou a certificação Cidade Árvore do Mundo, que reconhece esforços internacionais para cultivar e manter áreas verdes urbanas. De 2021 até março de 2024 foram plantadas 197 mil mudas (aproximadamente 38 mil árvores em 2022 e 72 mil em 2023).

Requalificação dos parques urbanos



Fonte: Site PMF.

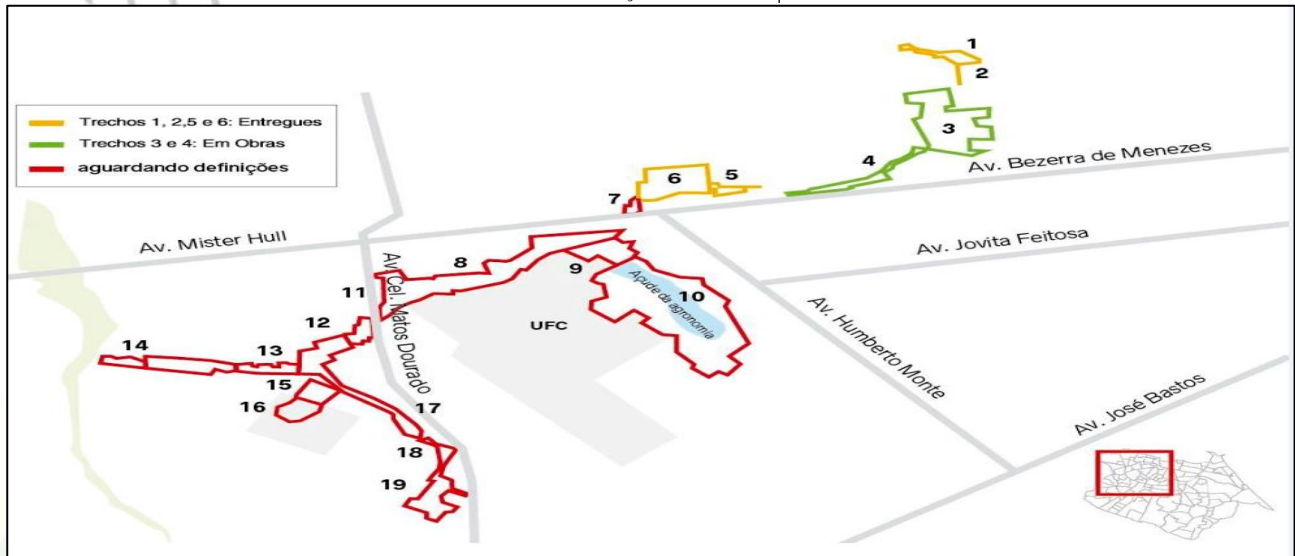
5.7.4.2.2 Parque Linear Rachel de Queiroz

- Concebido e aprovado seu financiamento na gestão 2013-2020;
- Extensão aproximada de 10 km e área total de 137 hectares;
- Foi concebido como parque do tipo linear, utilizando-se do sistema viário existente como porta de conexão entre fragmentos de áreas verdes. Essa área verde de lazer está inserida em uma área de densidade média de 140 mil hab/km²;



- Impacta diretamente na vida de 285 mil pessoas ao longo dos 8 bairros;
- Entregues os trechos 1, 2, 5 e 6 (ver Fig.3). Trechos 3 e 4 em execução;

Intervenções no Parque



Fonte: SEUMA, 2024

5.7.4.2.3 Microparques Urbanos (2021 - 2024)

Objetivos do projeto dos Microparques Urbanos:

- Expandir as áreas verdes da cidade a partir da intervenção em espaços degradados, transformando-os em pequenos parques naturalizados, propícios ao lazer e ao contato com a natureza;
- Ampliar o acesso da população moradora de áreas muito adensadas e carentes às áreas verdes urbanizadas;
- Utilizar os princípios da naturalização nos espaços de intervenção, um tratamento urbanístico que visa recuperar e ampliar a utilização de recursos naturais nas pavimentações, nos mobiliários e em outros elementos necessários;
- Incentivar as experiências de aprendizagem ao ar livre para as crianças.

Resultados

- Implantados 7 microparques nos bairros Conjunto Ceará I e II, Siqueira, Conjunto Esperança, Aracapé e Mondubim.
- Outros 23 estão em processo de implantação.
- Em 2022, o projeto recebeu o prêmio AIPH World Green City Awards, ficando em primeiro lugar na categoria Living Green for Health and Wellbeing, em evento realizado na Coreia do Sul. Ele foi eleito um dos três melhores do mundo pelo Seoul Design Award for Sustainable Daily Life - 2023.

5.7.4.2.4 Agenda Climática

Compromissos da PMF assumidos com a agenda de enfrentamento da crise climática (2013-2024)

- Associada ao ICLEI - Governos Locais pela Sustentabilidade
- Participante dos projetos Urban-LEDS I e II, SD Labs,
- Integrante do Fórum de Secretários de Meio Ambiente das Capitais Brasileiras (CB27)
- Signatária do Pacto Global de Prefeitos pelo Clima e a Energia (GCoM).
- **“Race to Zero”**

Em 2021, a Prefeitura de Fortaleza assinou a adesão à campanha Race to Zero (Correndo ao Zero), agenda global promovida pela ONU que tem a meta de zerar as emissões líquidas de gases de efeito estufa até 2050, em que Fortaleza une-se a mais de 700 cidades, centenas de instituições de ensino superior, lideranças empresariais e políticas.

Reconhecimento internacional nos 4 últimos anos

- Materializando o compromisso com a agenda de enfrentamento da crise climática, em 2023, Fortaleza recebeu o conceito A (nível de liderança climática) pelo quarto ano seguido, no levantamento realizado pelo Sistema Unificado CDP-IcLei Track, principal mecanismo de responsabilidade pelo progresso de ações climáticas do mundo.
- PMF avançou nas etapas do Construindo Cidades Resilientes (MCR 2030), que tem como objetivo garantir que as cidades se tornem inclusivas, seguras, resilientes e sustentáveis até 2030.

5.7.4.3 Recursos Hídricos

5.7.4.3.1 Se Liga na Rede (2021-2024)

Objetivo do projeto: Preparar a tubulação de cada residência para conectar à rede de esgoto, eliminando fossas e despejos irregulares em galerias fluviais, incluindo, ainda, a recomposição de pisos e instalação de vasos sanitários.

Resultados:

- Execução de 2.500 ligações (até maio/2024) de residências de baixa renda à rede de esgoto, significando uma iniciativa de melhoria em infraestrutura de saneamento, inédita no Ceará, realizada na Vertente Marítima Oeste de Fortaleza, abrangendo os bairros Álvaro Weyne, Barra do Ceará, Carlito Pamplona, Cristo Redentor, Floresta, Jacarecanga, Jardim Guanabara, Jardim Iracema, Monte Castelo e Pirambu.
- O intenso trabalho de mobilização social empenhado no projeto possibilitou, ainda, a realização de 13.000 fiscalizações em imóveis com ligações clandestinas à rede de esgoto na porção leste da orla oeste da capital. O projeto beneficiou cerca de 8.500 pessoas.

5.7.4.3.2 Vídeo Inspeção das Galerias Pluviais (2021 - 2024)

Objetivo do projeto: realizar o diagnóstico por imagem do sistema de galerias de águas pluviais da Bacia da Vertente Marítima, bem como a limpeza e desobstrução das galerias, realizando adicionalmente o tamponamento das ligações clandestinas de esgoto.

Resultados:

- Até 06/06/2024 foram mais de 600 toneladas de resíduos retirados das galerias de águas pluviais. A inspeção por vídeo contemplou uma extensão total de 150 km de galerias e a lavagem de 150 km de redes.

5.7.4.4 Educação Ambiental Inclusiva

5.7.4.4.1 Plano de Educação Ambiental e Sanitária - PEAS (2013-2024)

Objetivo do plano: desenvolver atividades voltadas para sensibilizar, conscientizar e formar a população sobre os temas, impulsionando a gestão participativa e aproximação do cidadão com o poder público.

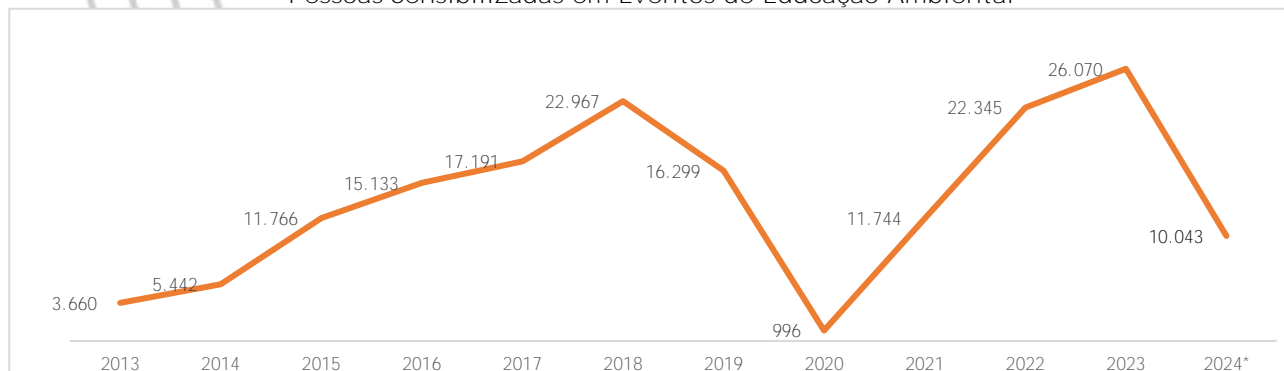
Abrangência: Entorno do Parque Rachel de Queiroz, da Bacia da Vertente Marítima, Lagoa de Messejana, Lagoa do Opaia, no Parque Zoobotânico do Passaré, Parque Municipal Natural das Dunas da Sabiaguaba e em Microparques.

Resultados:



- No período de 2021 a maio de 2024, foram realizadas 5.333 atividades, entre oficinas, rodas de conversa, palestras e atividades lúdicas, que sensibilizaram cerca de 55.500 pessoas.

Pessoas Sensibilizadas em Eventos de Educação Ambiental



Fonte: SEUMA. *Nota: Dados até 31/05/2024.

5.7.4.4.2 Plataforma Reciclando Atitudes (2021-2024)

Objetivo da plataforma: Mudar atitudes do cidadão para com a cidade

Resultados:

- A partir de 2021, o fortalecimento da educação ambiental ganhou ainda mais protagonismo por meio do Plano Municipal de Educação Ambiental (PMEAFFor).
- De 2021 a maio de 2024, foram realizadas 5.453 ações, entre capacitações e oficinas de educação ambiental, sensibilizando diretamente cerca de 70.202 pessoas.

Projetos de Participação Social:

- Árvore na minha calçada
- Troca de mudas por recicláveis
- Limpeza de praias e lagoas
- Sementinha

5.7.4.5 Plano de Arborização (2021-2024)

Objetivo do plano: O plantio de árvores e de outras plantas traz uma série de benefícios, incluindo a melhoria da qualidade do ar, equilíbrio do microclima urbano, a conservação do solo e a promoção da biodiversidade.

Principais Projetos:

- "Árvore na Minha Calçada", no qual o cidadão entra em contato com a SEUMA e solicita o plantio em que, de 2021 a 2024, foram realizados 17.227 plantios
- "Uma Criança, Uma Árvore" que consiste na doação de uma muda arbórea para cada mãe que dá à luz em uma das instituições parceiras. Desde o início da ação até hoje, já foram entregues 5.147 mudas, entre outras ações.

Resultados:

- O gráfico 4 contempla todos os tipos de vegetação doadas e plantadas pela SEUMA, por meio de condicionantes, pela URBFOR e pela SEINF.

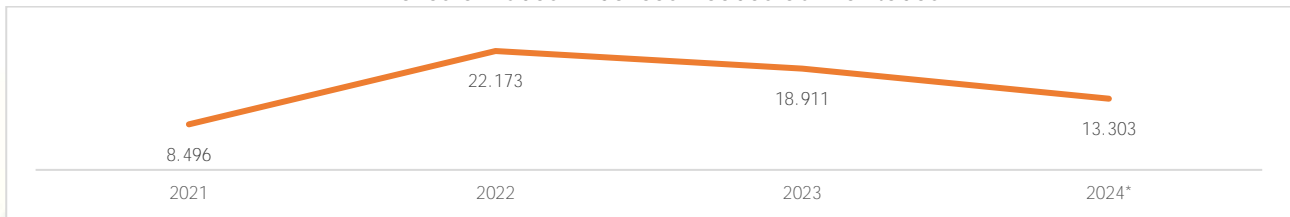
Todas as vegetações (Doadas e Plantadas)



Fonte: SEUMA. *Nota: Dados até 31/05/2024.

- O gráfico 5 contempla apenas arbóreas adultas ou semi-adultas que foram doadas e plantadas pela SEUMA, por meio de condicionantes, pela URBFOR e pela SEINF.

Árvores e Mudas Arbóreas Doadas ou Plantadas



Fonte: SEUMA. *Nota: Dados até 31/05/2024.

5.7.4.6 Controle Urbano (2013-2024)

Monitoramento - Qualidade do Ar

- Estação Móvel de Qualidade do Ar de Fortaleza instalada em janeiro de 2020
 - Registros horários.
 - Parâmetros da qualidade do ar e parâmetros meteorológicos: Índice de qualidade do ar em Fortaleza (Mensal): N1 (Boa) 0 - 40 N2 (Moderada) 41 - 80 N3 (Ruim) 81 - 120 N4 (Muito Ruim) 121 - 200 N5 (Péssima) >200
- 6º Relatório Anual Mundial sobre a Qualidade do Ar
 - Em maio de 2023, houve a ampliação da rede de monitoramento da qualidade do ar para 21 monitores de baixo custo, e ainda serão acrescentados 9.
 - Com esta ampliação foi evidenciado que Fortaleza foi a única cidade do Brasil a atingir todos os parâmetros que consideram a qualidade do ar boa em todo o território, segundo o 6º Relatório Anual Mundial sobre a Qualidade do Ar, publicado pela empresa suíça IQAir em março/2024.
 - Este relatório analisa os níveis de poluição do ar em diversos países, e a capital cearense se destacou entre as 38 cidades brasileiras que participaram do estudo, atingindo todas as diretrizes determinadas pela Organização Mundial da Saúde (OMS). Para o relatório foram levados em consideração os dados de mais de 30 mil estações de monitoramento da qualidade do ar, instaladas em 7.812 locais, localizados em 134 países.

Monitoramento - Recursos Hídricos

- Análises laboratoriais mensais em: 28 Lagoas e Açudes; 13 Rios e Riachos e 20 Estações de tratamento de Esgotos (ETEs)
- Monitoramento da Qualidade da água: Balneabilidade; Controle da Poluição; Relatórios técnicos e boletins de análise

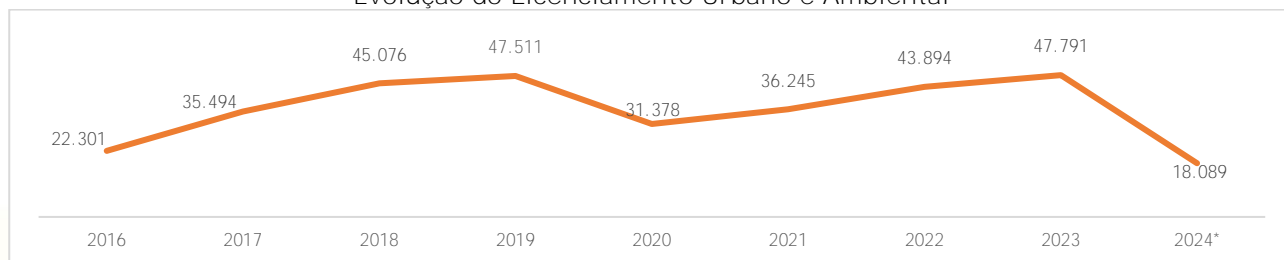
5.7.4.7 Fortaleza Digital (2013-2024)

Licenciamento Urbano e Ambiental - Licenciamento Digital



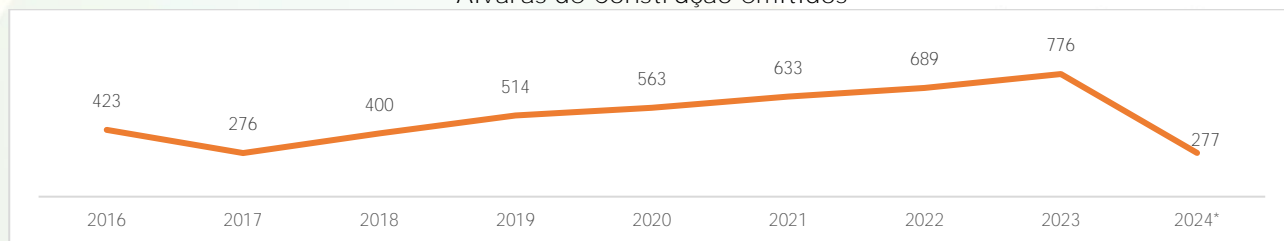
- A emissão de alvarás e licenças se dá de forma imediata ou em até 30 minutos, quando necessário pagamento de taxa, período máximo para efetuar a compensação bancária.
- Alguns serviços resolvidos em 30 a 120 dias passaram a ter resolutividade imediata.
- Nesta plataforma estão disponíveis 68 serviços autodeclaratórios, que transcorrem sem necessidade de interação (período desde lançamento da plataforma - 2015), além de outros 77 que dependem de análise técnica e são protocolados online.
- 100% das licenças são emitidas por meio do Licenciamento Digital.

Evolução do Licenciamento Urbano e Ambiental



Fonte: SEUMA. *Nota: Dados até 31/05/2024.

Alvarás de Construção emitidos



Fonte: SEUMA. *Nota: Dados até 31/05/2024.

5.7.4.8 Negócios Urbanos Sustentáveis

Fortaleza Cidade Legal

- Processo de revisão do Plano Diretor Participativo e suas legislações complementares;
- Atualização da Lei do Instrumento Outorga Onerosa da Alteração do Uso, (Lei nº 10.335/2015 e atualizações; Lei nº 0333/2022 e atualizações);
- Criação da Lei Municipal para Habitação de Interesse Social (Lei nº 384/2023);
- Criação da Lei de Regularização Fundiária Urbana (REURB) no Município de Fortaleza (Lei nº 334/2022);
- Decreto de Liberdade Econômica (Dec. nº 15.114/2021)

Operações Urbanas Consorciadas - OUC

Parcerias Público-Privadas para transformações estruturais, ambientais e sociais:

- 05 OUCs com respectivas leis anteriormente publicadas: Jockey Clube, Rio Mar; Parque Foz Riacho Maceió; Lagoa Papicu; e Sítio Tunga;
- 02 OUCs com leis publicadas em 2015: Osório de Paiva e Lagoa da Sapiranga;
- Intervenções realizadas na gestão das OUCs: Parque Foz Riacho Maceió (2014); Lagoa do Papicu (2014); Sítio Tunga (2017 a 2019); e Osório de Paiva (2019);

“Desde 2012, o total de investimentos em OUCs superou o patamar de R\$ 69 Milhões em economia aos cofres públicos”

“Fortaleza é a cidade com maior número de OUCs em andamento no Brasil”



5.7.4.9 Atualização do Plano Diretor Participativo de Fortaleza (PDPFor)

- Etapa 0 - Preparação para retomada do processo após paralisação em 2020;
- Etapa 1 - Mobilização e Capacitação: Mobilização de equipe do projeto e reunião kick off de alinhamento e nivelamento entre o corpo técnico do Consórcio e a Comissão Técnica da PMF;
- Etapa 2 - Leitura da Cidade: Temática e Territorial: Diagnóstico da dinâmica socioeconômica do município por meio de cruzamento de dados territoriais que indique vulnerabilidades sociais e econômicas, assim como oportunidades (como eixos estruturantes e vazios urbanos), assim como dados de prospecções de futuro, por exemplo;
- Etapa 3 - Elaboração e Consolidação de Propostas para o Plano Diretor: Elaboração de propostas e diretrizes para o Plano Diretor a partir da análise do Diagnóstico Propositivo (P4).

5.7.4.10 Gestão de Resíduos Sólidos (2021-2024)

A - PROGRAMA FORTALEZA LIMPA

O Programa possui três eixos: i) educação, com a capacitação de 10.664 agente; ii) fiscalização, utilizando câmeras de videomonitoramento com tecnologia de identificação automática de descarte inadequado de resíduos em áreas públicas. Esses equipamentos estão conectados aos órgãos de fiscalização para coibir crimes ambientais. Além disso, 60 ciclomonitores farão educação ambiental e fiscalização, monitorando pontos de lixo, identificando infratores e acionando a AGEFIS quando necessário; iii) e limpeza urbana, com a ampliação do número de ecopontos, de bairros atendidos pelo Re-Ciclo, de lixeiras subterrâneas e a implantação do Recicla Mais, voltado para os condomínios residenciais, que vai ampliar a coleta seletiva porta a porta da cidade. Nesta primeira etapa serão atendidos os bairros Messejana, Curió, Guajerú, Coaçu, São Bento, Paupina, Parque Santa Maria, Ancuri, Meireles, Aldeota e Cocó em seis caminhões com rotas semanais.

B - ECOPONTOS E MINI ECOPONTOS (COLETA COLETIVA)

105 Ecopontos entregues à população em vários pontos da Cidade, sendo 11 na gestão do prefeito Sarto (2021-2024), auxiliando a população em realizar o descarte correto de resíduos. A meta é atingir a marca de 140 ecopontos.

Principais Programas relacionados:

- i. Recicla Fortaleza concede benefício em desconto na conta de energia ou em depósito em dinheiro na conta do Banco Palmas;
- ii. E-Catador, bonificação em dinheiro para os catadores credenciados;
- iii. E-Carroceiro, bonificação em dinheiro para os carroceiros credenciados.

C - LIXEIRAS SUBTERRÂNEAS

58 lixeiras subterrâneas duplas instaladas em vários pontos da Cidade, cada conjunto com capacidade de 4 mil litros para recebimento exclusivo de resíduos orgânicos. De 2022 até 2024 foram instalados 48 equipamentos. Até 2024 serão 100 lixeiras subterrâneas instaladas em locais com essa demanda específica.

D - ILHAS ECOLÓGICAS

66 Ilhas Ecológicas colocadas em locais de grande geração de resíduos recicláveis, como praças, escolas, órgãos públicos etc. Essas mesmas estruturas fazem parte do Programa Missão Verde, gincana de recicláveis em parceria com a SME. Até o final da gestão serão instalados mais 90 equipamentos para o recebimento correto de recicláveis, totalizando 150 unidades até o final de 2024.

E - BIODIGESTORES NAS ESCOLAS

78 Biodigestores já foram instalados na Escolas da Rede de Ensino Municipal de Fortaleza, sendo 4 como projeto piloto em 2023. Em 2024, até o final da gestão do prefeito Sarto, serão 104 no total em diversos equipamentos da rede municipal de ensino. O biodigestor é um equipamento fechado em que se introduz matéria orgânica, restos de alimentos das refeições preparadas diariamente nas escolas, cujo resultado gerado é o biogás e o biofertilizante.



F - RECICLO

É uma plataforma de coleta de recicláveis em Fortaleza, que conecta catadores aos municípios. Tudo é retirado com triciclos elétricos, com baixa pegada de carbono, e direcionado para as associações de catadores parceiras.

Ao todo são 26 bairros atendidos pelo programa Reciclo desde sua criação em 2022.

Em 2024 foram 4 novos Ecopontos implantados em mais 15 bairros. Registra-se também 41 triciclos elétricos entregues às associações e até o final da gestão do Prefeito Sarto serão mais 104 triciclos, 17 ecopontos, mais de 90 bairros.

O Reciclo ainda participa de todos os eventos temáticos da PMF, tais como Reveillon, Ciclo Carnavalesco, São João, além de participar na coleta de recicláveis nos jogos do Campeonato Cearense de Futebol, através do Campeonato da Reciclagem.

G - TIRA-TRECO

Mais de 250 toneladas de móveis velhos, colchões, eletrodomésticos e inservíveis foram coletados pelos caminhões do programa Tira-Treco desde seu lançamento em março de 2023. Atualmente a coleta de volumosos acontece diariamente em toda cidade, atendendo todas as regionais semanalmente de maneira escalonada.

H - RECICLA MAIS

O Recicla Mais é um programa de coleta seletiva da PMF que iniciou em 2024 e que possui atualmente 6 caminhões baú que realizam a coleta de materiais recicláveis nos condomínios cadastrados.

I - NOVOS ECOPOLOS E CICLO MONITORES

Atualmente Fortaleza possui apenas 01 Ecopolo em funcionamento, o Ecopolo da Leste-Oeste. A meta da gestão Sarto é a criação de mais 11 Ecopolos que serão entregues até o final de 2024 para se juntarem ao da Leste-Oeste, totalizando 12 áreas, sendo um em cada regional da cidade. Recentemente, em 2024, foram contratados 60 ciclomonitores para fiscalização, monitoramento e orientação da população, além do acompanhamento e monitoramento dos serviços concessionados.

J - CENTRAL DE VIDEO MONITORAMENTO

São mais 800 câmeras na Central de Videomonitoramento da SCSP, voltadas para a fiscalização, monitoramento e auxílio na gestão de resíduos sólidos da cidade. Até o final da gestão do prefeito Sarto, serão mais 70 câmeras instaladas exclusivamente para auxiliar na gestão dos resíduos da cidade.

K - MÁQUINA DE RECICLAGEM (RETORNA MACHINE)

Atualmente são 13 máquinas instaladas para o recebimento de garrafas, latinhas e outros objetos semelhantes. As máquinas estão instaladas em 7 terminais e nos 5 Cucas, e até o final da gestão serão mais 17 máquinas, totalizando 30 equipamentos até o final de 2024.

L - ATERRO SANITÁRIO (ASMOC)

O novo ASMOC está em operação desde 2019, onde a SCSP faz a gestão do equipamento que recebe mais de 6.000 ton. /dia de Fortaleza e Caucaia. O atual aterro sanitário possui uma planta de biogás para a geração de GLP, através um sistema de drenagem, onde são gerados cerca de 30kg de biogás/ton. de resíduo gerado. Além disso, possui uma central de tratamento por osmose reversa, onde 78% do chorume é tratado, filtrado e reaproveitado no próprio aterro.

M - CENTRAL DE TRATAMENTO DE RESÍDUOS PERIGOSOS (CTRP)

A Central de Tratamento de Resíduos Perigosos (CTRP) é um equipamento operado pela concessionária e monitorado através da SCSP, onde todos os resíduos de saúde e resíduos perigosos ou semelhantes são incinerados.



O CTRP teve papel importantíssimo durante o período da pandemia da COVID-19, sendo o responsável pela incineração dos resíduos de saúde da rede municipal de saúde. De 2021 até maio de 2024 foram incineradas 3,2 mil ton., sendo em 2024, já em sua normalidade, 0,37 ton.

5.7.4.11 Projetos Sociais

A - FRANQUIAS SOCIAIS DE RECICLAGEM

Na gestão do prefeito Sarto, todas as associações credenciadas foram automaticamente vinculadas ao programa de Franquia Social para que pudessem receber os materiais coletados através dos outros programas e projetos da PMF. Atualmente são destinadas mais de 50 ton./mês para as associações participantes.

B - PROGRAMA RECICLA FORTALEZA

Programa de bonificação para todos os municípios que destinam voluntariamente seus resíduos recicláveis na rede de Ecopontos da PMF. De 2021 até maio de 2024 foram mais de 95.486 bonificações, o que representa R\$ 531.164.

C - PROGRAMA E-CARROCEIRO

Programa de bonificação exclusivo para os carroceiros credenciados que destinam voluntariamente seus entulhos e/ou resíduos de poda e volumosos na rede de Ecopontos da PMF. De 2021 até maio de 2024 foram mais de 1.493 bonificações, o que representa R\$ 7.830.424. A partir de julho de 2024, o valor de bonificação foi reajustado de R\$ 20,00/ton. para R\$ 40,00/ton. para entulho e R\$ 40,00/ton. para R\$ 60,00/ton. os resíduos de poda e volumosos.

D - PROGRAMA E-CATADOR

Programa de bonificação exclusivo para os catadores credenciados que destinam voluntariamente seus materiais recicláveis na rede de Ecopontos da PMF. Em 2024 o valor/kg dos materiais recicláveis foi reajustado com a finalidade de incentivar o descarte por parte dos catadores e/ou associações credenciadas. Atualmente, os catadores e/ou associações que trabalham no programa Reciclo ou nos eventos temáticos da PMF, recebem sua bonificação através do programa E-Catador.

5.7.4.12 Educação Ambiental e Engajamento

A - MISSÃO VERDE

O projeto Missão Verde teve início em 2023 como um projeto piloto e foi um sucesso incrível de adesão, tornando-se, a partir daí um projeto fixo da gestão do prefeito Sarto. Durante o projeto piloto, o projeto coletou 645 mil materiais entre garrafas pet e latinhas de alumínio, o equivalente 25 toneladas, 176 mil alunos da rede municipal de ensino foram impactados, além de 2.000 brindes distribuídos.

O projeto Missão Verde promove uma gincana de coleta seletiva de recicláveis entre as instituições municipais de ensino, com objetivo de engajar a população na logística reversa, disseminar a cultura de reciclagem para mais de 175 mil alunos e seus familiares, ampliar a rede de coleta de recicláveis, inserindo as escolas como pontos estratégicos de apoio, e certificar mais de 20 mil alunos em educação ambiental, a fim de se chegar a 200 toneladas de coleta de recicláveis por mês e ajudar Fortaleza a caminhar em direção à meta de 50% de reciclagem dos resíduos recicláveis gerados na Capital. Destaca-se, ainda, a utilização das Ilhas Ecológicas como equipamento auxiliar na coleta dos recicláveis da rede de ensino.

B - REQUALIFICAÇÃO DE PONTOS DE LIXO

Um dos eixos da educação ambiental realizada pela SCSP através da concessionária ECOFOR AMBIENTAL é a melhoria e requalificação de pontos de lixo. Esse trabalho faz parte do processo de eliminação de pontos de lixo e entra como uma melhoria estética do local afetado pelo descarte irregular de resíduos. Esse trabalho é realizado de forma contínua e casada com outras ações de orientação e incentivo da população afetada. Desde 2021 já foram realizadas quase 500 requalificações, sendo em 2024 mais de 190.

C - PLANO DE ENGAJAMENTO CUCA AMBIENTAL (TERMO DE COOPERAÇÃO SCSP/CUCA)



Em 2024 foi assinado um Termo de Cooperação entre a SCSP e o CUCA para a promoção do engajamento e a conscientização através da educação ambiental, visando envolver, de fato, a população na agenda da gestão de resíduos sólidos, com enfoque em coleta seletiva e reciclagem. Tal iniciativa faz parte do recém-criado programa da PMF, o Programa Fortaleza Limpa, que visa tornar a cidade mais limpa, sustentável e resiliente.

5.7.4.13 Outros Serviços

A - NOVO SISTEMA DE MONITORAMENTO E GESTÃO INTEGRADA DE RESÍDUOS

Em 2024 a SCSP contratou um novo Sistema de Monitoramento e Gestão Integrada de Resíduos Sólidos (SisGIR) para otimizar a gestão dos resíduos, bem como integrar outras pastas que trabalham com essa temática, como por exemplo AGEFIS, SEUMA e SEFIN. Essa integração visa a melhoria dos serviços, através da agilidade e transparência das informações, além de maior eficiência na identificação e autuação de possíveis infratores.

B - LOGÍSTICA REVERSA E ACORDO COMPARTILHADO

Em 2023 foi criada a Câmara da Economia Circular como o objetivo de unir interesses entre PMF, empresas privadas do setor de reciclagem e associações de recicladores. A meta do prefeito Sarto é atingir o índice de reciclagem de 50% em 8 anos.

A ideia é implantar, nos termos da Política Nacional de Resíduos Sólidos, os acordos setoriais compartilhados para viabilizar a chamada logística reversa de alguns tipos de resíduos, incluindo associações de catadores e promovendo o aumento nos níveis de reciclagem e geração de renda.

C - CRÉDITOS DE RECICLAGEM (CITINOVA)

O novo Sistema de Monitoramento e Gestão Integrada de Resíduos Sólidos (SisGIR) conta com um módulo voltado para a geração de créditos de reciclagem no município de Fortaleza.

5.7.5 Desafios para o Futuro

5.7.5.1 Instrumentos Urbanísticos Inovadores

- No âmbito das Outorgas Onerosas do Direito de Construir e da Alteração de Uso, consolidar e ampliar os resultados já alcançados pelo município, que arrecadou, desde 2016 até maio de 2024, quando o instrumento foi implantado, R\$ 164 milhões.
- Esses valores foram aplicados no Fundo de Desenvolvimento Urbano (FUNDURB) e investidos em obras de **infraestrutura urbana, novas “Areninhas”, manutenção de áreas públicas, melhorias habitacionais, entre outras.**

5.7.5.2 Fortaleza Cidade Sustentável

- Implantar os demais trechos do Parque Rachel de Queiroz;
- Executar as ações estabelecidas no Plano Municipal de Caminhabilidade de Fortaleza e realizar as atualizações necessárias;
- Implementar e monitorar os Planos de Manejo dos Parques Urbanos;
- Elaborar, implementar e monitorar os Planos de Manejo das Unidades de Conservação;
- Fortalecer a execução e a manutenção do Plano de Arborização de Fortaleza;
- Ampliar o Projeto Microparques Urbanos;
- Fortalecer a execução e a manutenção do Plano de Educação Ambiental de Fortaleza;
- Elaborar o Inventário dos Recursos Hídricos e das fontes de emissão de poluição hídrica em Fortaleza, além de desenvolver um plano de ação para resolver o problema;
- Elaborar um plano de ação com base nos dados do Monitoramento da Qualidade do Ar, focando nas áreas com maiores índices de poluição;
- Realizar o inventário da fauna municipal;



- Revisar a Lei de Parcelamento Uso e Ocupação do Solo - LPUOS de 2017;
- Incentivar para que mais empresas busquem aderir o Selo Empresa Amiga do Meio Ambiente e a Certificação Fator Verde;
- Ampliar o projeto SEUMA em todo lugar, oferecendo ao cidadão treinamento das ferramentas SEUMA, tendo em vista que os serviços estão cada dia mais digitais e demandam uma maior proximidade entre poder público e população.

5.7.5.3 Ampliação das Ações que transformam Fortaleza na Cidade Empreendedora

- Prospectar novos instrumentos que viabilizam o financiamento privado do desenvolvimento urbano sustentável.
- **“Licenciamento Digital SEUMA”** como uma ferramenta a mais na inteligência das análises e dos fundamentos da legislação de Fortaleza, oferecendo mais precisão às decisões voltadas ao planejamento urbano e ambiental da Cidade. Recomenda-se ampliação e integração desses dados no âmbito municipal visando ampliar ainda mais a inteligência municipal, por meio de:
 - a. Utilização de ferramentas de inteligência artificial, a ser implantado no Licenciamento Digital SEUMA;
 - b. Criação de plataforma unificada mobile (celulares e tablets) dos serviços municipais, por meio da publicação de aplicativos móveis.

5.7.5.4 Expansão dos serviços online municipais, para além do licenciamento

- A Infraestrutura de Dados Espaciais - **“IDE SEUMA”** é uma plataforma de integração das informações geoespaciais temáticas, para o armazenamento, acesso, compartilhamento, disseminação e uso dos dados geoespaciais produzidos pela SEUMA. Ela possibilita a fácil localização de informações geoespaciais por meio de um navegador, permitindo que a população possa encontrar, visualizar e combinar visualmente os dados geoespaciais do município. Dentro da plataforma o cidadão terá acesso a 15 aplicações interativas disponíveis, com o objetivo de promover o compartilhamento, uso, geração, armazenamento e disseminação dos dados espaciais e alfanuméricos coletados e/ou produzidos por esta secretaria.
- **“PAX”** é uma ferramenta integrada, robusta e multifinalitária referente aos cadastros de loteamentos e logradouros da cidade, acervo digital de todas as informações cartoriais e das normas jurídicas das nomenclaturas de logradouros. Tem como objetivos
 - a. Modernização do banco de dados e o avanço do Sistema de Informação Territorial; recadastramento e atualização do banco de dados de loteamentos urbanos;
 - b. Criação de acervo digital e atualização das informações cartoriais referentes aos loteamentos urbanos;
 - c. Recadastramento e atualização do banco de dados de logradouros.

5.7.5.5 Continuar Transformando Fortaleza numa Cidade Sustentável

É cristalina a compreensão do patamar alcançado pela cidade de Fortaleza no que se refere ao seu Desenvolvimento Sustentável que concilia o desenvolvimento econômico com os cuidados dispensados com seus recursos naturais.

5.8 Segurança Cidadã

5.8.1 Evolução na Aplicação dos Recursos

Evolução da execução da Função Segurança de 2012 -2024* (R\$ 1.000,00)



Fonte: GRPFOR. *Nota: Dados até 31/05/2024.

190% de crescimento na execução financeira na função segurança quando comparados 2012 a 2023.

Execução de R\$ 2,9 bilhões, entre 2012-2024, para a política de segurança municipal.

5.8.2 Ações Desenvolvidas e Resultados

Destques do Período 2021 - 2024

- Institucionalização da política de videomonitoramento de Fortaleza, por meio da Lei 11.310/2022, regulamentada pelos Decretos 15.571/2023 e 15.579/2023 e Instrução Normativa 001/2024.
- Ampliação do parque de câmaras de monitoramento com a previsão de instalação de 1.400 novas câmaras, todas elas dotadas de analíticos com diferentes funções relacionadas ao controle urbano e segurança.
- Instalação do Centro de Comando e Controle na Av. Desembargador Moreira, 2120, dotado de Video wall, 30 posições de agentes públicos de diversos órgãos, posições de despacho e sala de crise.
- Banda Integração Cidadã - 189 apresentações, estimado público beneficiado de 16 mil pessoas;
- Nova sede do Grupo de Operações Especiais (GOE) da Guarda Municipal;
- Fortalecimento em equipamentos de proteção e segurança: 120 capacetes balísticos, 100 escudos balísticos e 200 pares de perneiras antitumulto;
- Ampliado o videomonitoramento das unidades da rede de ensino - 4.024 câmeras instaladas em 483 unidades escolares;
- Aparelhamento do serviço de proteção da orla - 4 novos postos de guarda-vidas na Avenida Beira Mar (total de 8 postos), Inspeção de Salvamento Aquático (ISA) equipada com motos aquáticas (jet skis), quadriciclos e botes;
- Revitalização da Inspeção de Ciclotrucilamento (ICICLO) - aquisição de 50 bicicletas e equipamentos de proteção individual. Locais: orla da Beira Mar, Praia de Iracema e Centro da Cidade;
- Capacitações realizadas: Normas Internacionais de Direitos Humanos, Curso de Piloto de Drone, Capacitação em Armamento e Tiro (CAT), Curso de Formação de Instrutores do Grupo Especializado Maria da Penha (GEMP), Curso de Análise de Risco Estrutural e Ações de Resposta e o Curso de Atendimento à Tentativa de Suicídio (CATS);

Evolução da Capacitação dos Servidores

Ano	Capacitações	Turmas	Certificações
2020	15	38	1.196
2021	20	50	1.251
2022	25	54	1.609
2023	30	54	2.385
2024*	6	7	552

Fonte: GRPFOR. *Nota: Dados até 31/05/2024.



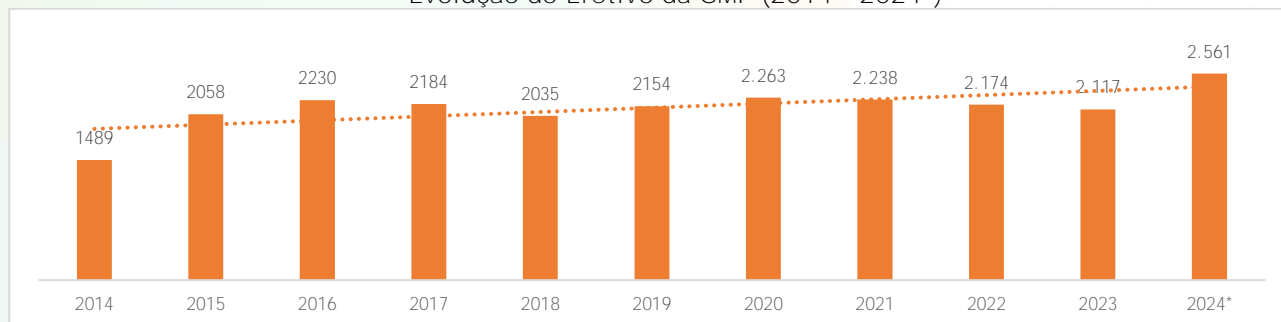
- Aumento de 180,21% na quantidade de servidores com Porte de Arma Institucional, passando de 278 em 2020 para 779 em 2024;
- Protocolos Operacionais da GMF foram revisados - incorporar novas tecnologias, estratégias e melhores práticas, mantendo os procedimentos alinhados com os padrões mais recentes de segurança;
- Registradas 692 manifestações na Ouvidoria da SESEC, está com média 9, em uma escala de 0 a 10, na avaliação por Questionário de Desempenho e Qualidade;
- Implementação da 1ª fase do projeto FALE COM SEGURANÇA, que consistiu na aplicação de QR Codes em viaturas da GMF e da COPDC para rápido acesso da população à Ouvidoria;
- Redução de 74.85% do tempo médio de resposta aos pedidos de acesso à informação formalizados por meio do Sistema Eletrônico do Serviço de Informação ao Cidadão (e-SIC);
- Funcionamento o Gabinete de Gestão Integrada Municipal (GGIM);
- Fórum Nacional de Segurança Cidadã e Defesa Civil, sediado em Fortaleza (2023) - 1.100 inscritos, 194 cidades, 25 estados;

5.8.3 Guarda Municipal de Fortaleza

Destaques do Período 2021 - 2024

- Concurso com mil vagas - 480 foram nomeados e expectativa de convocação de 500 candidatos ainda em 2024.
- 3ª capital com quantidade de efetivo.
- Ampliação da frota da Guarda Municipal - acréscimo de 27% no quantitativo de viaturas.
- Processo de renovação da frota - 14 pick-ups, 12 veículos SUV de grande porte e 64 veículos SUV de médio porte.

Evolução do Efetivo da GMF (2014 - 2024*)



Fonte: GMF. *Nota: Dados até 31/05/2024.

5.8.4 Programa Municipal de Proteção Urbana - PMPU

Destaques do Período 2021 - 2024

- Criada a Central de Operações Integradas da Beira Mar - COI BEIRA MAR.
- Ampliação do Sistema de Videomonitoramento Eletrônico Patrimonial - atendimento de 22 equipamentos municipais através de 185 câmeras.

Evolução dos Atendimentos do PMPU

Atendimentos gerais PMPU	2018	2019	2020	2021	2022	2023	TOTAL
Atividades	898	5.959	12.046	14.160	17.338	16.471	50.401
Ações	1.869	11.426	31.617	37.225	49.824	51.723	131.961
Ocorrências	43	265	706	821	945	1.043	2.780
TOTAL	2.810	17.650	44.369	52.206	68.107	69.237	185.142

Fonte: GMF. Nota: Dados até 31/05/2024.



- Das atividades e ações realizadas, destacam-se 32.110 Patrulhamento Preventivo Ostensivo Geral, 2.542 Prevenção da Ordem Pública e 618 Atendimentos à Mulher Vítima de Violência.
- Criação do Grupo Especializado Maria da Penha (GEMP) - desenvolve ações preventivas e educativas em diversos equipamentos e espaços públicos.

5.8.5 Células de Proteção Comunitária

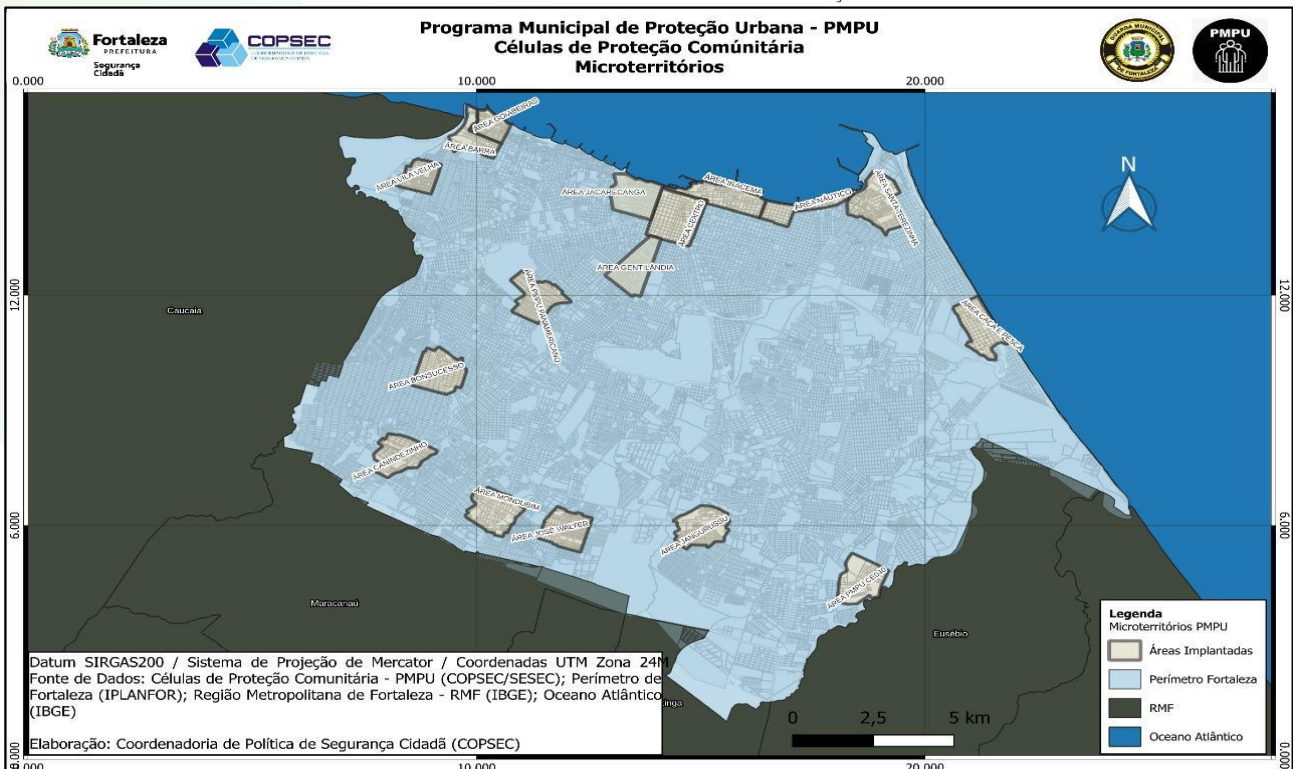
Destaques do Período 2013 - 2020

- 8 células de proteção implantadas
- 11.066 ações pelas Células, no período de janeiro a outubro de 2019, entre patrulhamento preventivo, ostensivo geral e prevenção da ordem pública
- 5.715 permanências nas áreas, 3.423 patrulhamentos, 564 fiscalizações, 56 blitzes, 285 ocorrências, como prisões, apreensões, boletim de ocorrências, termo circunstanciado de ocorrência, conduções à delegacia
- 80% redução dos CVLI, em relação aos anos de 2017 a 2019
- Ações preventivas em 260 escola

Destaques do Período 2021 - 2024

- Células de Proteção Comunitária - 15 células implantadas

Georreferenciamento das Células de Proteção Comunitária



Fonte: GMF.

Tabela 3 - Taxa de homicídios (2020 - 2024)

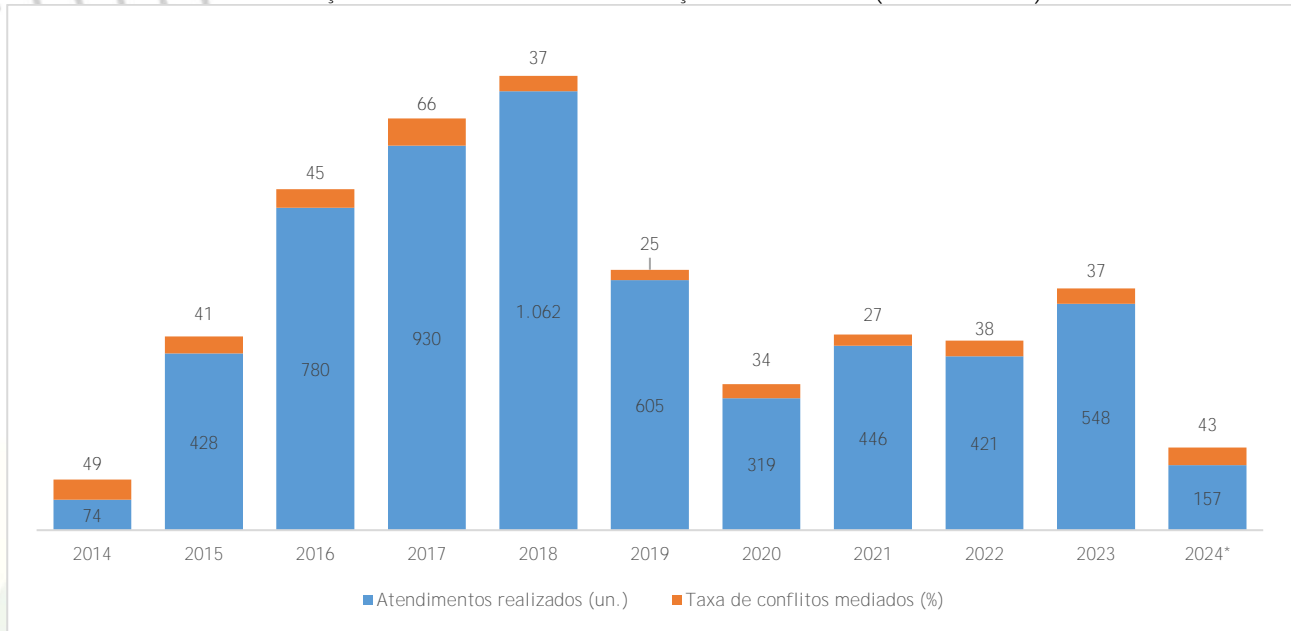
Indicadores Estratégicos	2020	2021	2022	2023	2024
Taxa de homicídios (CVLI) (por 1.000 hab.)	47,09	30,62	34,99	24,50	22,27*

Fonte: SESEC. *Nota: Dados de até 31/05/2024.



5.8.6 Mediação de Conflitos

Evolução de Indicadores de Mediação de Conflito (2014 - 2024)



Fonte: SESE/CGMF. *Nota: Dados de até 31/05/2024.

Destaques do Período 2021 - 2024

- 11 Núcleos de Mediação Cidadã implantadas.

Evolução dos indicadores da área de mediação de conflitos (2020 - 2024)

Indicador	2020	2021	2022	2023	2024*
Taxa de resolatividade (%)	70,00	70,00	69,50	71,00	44,00
Bairros atendidos (%)	85,00	64,54	71,00	81,00	64,00

Fonte: SESEC. *Nota: Dados de até 31/05/2024.

5.8.7 Proteção e Defesa Civil

Tabela 5 - Evolução dos indicadores da área de Proteção e Defesa Civil (2012 - 2024)

Indicador	2012	2013	2014	2015	2016	2017	2018	2019	2020*	2021	2022	2023	2024**
Famílias atendidas pelo Aluguel Social (un.)	5.592	5.057	3.575	4.797	4.335	1.835	684	362	625	682	2.092	1.671	604
Ocorrências atendidas pela Defesa Civil (un.)	2.541	1.047	1.420	1.822	1.504	1.154	998	2.969	1.434	1.537	1.699	1.238	1.026
Vistórias preventivas realizadas pela Defesa Civil (un.)	-	-	-	-	-	128	383	122	79	241	264	272	149
Limpeza de canais e recursos hídricos (un.)	-	21	44	41	55	37	34	125	88	59	57	78	40
Mapeamentos de edificações	-	-	-	287	203	311	112	-	54	91	269	198	125
Famílias atendidas com material assistencial	-	-	-	214	-	-	212	2.383	2.354	954	1.732	662	1.615

Fonte: SESE/GMF. *Nota: Valores atualizados até agosto/2020, **Nota: Dados de até 31/05/2024.

Destaques do Período 2013 - 2020

- Atualmente, Fortaleza dispõe de 1.250 vagas no Programa de Locação Social - PLS, sendo 250 administradas pela Secretaria Municipal da Segurança Cidadã.
- Defesa civil atuante, sendo anualmente realizadas 1.600 ocorrências em média, atendendo cerca de 3.500 pessoas por ano.
- Realizações de vistórias preventivas em 633 imóveis e limpeza em mais de 250 corpos hídricos.

Destaques do Período 2021 - 2024

- 926 vistórias estruturais, redução de 19,5% no número de ocorrências de resposta



- 4.963 famílias atendidas com cestas básicas, redes, colchonetes, etc, vítimas de eventos adversos
- 5.049 famílias atendidas com o Programa de Locação Social
- **10.820 alunos alcançados pelo Projeto “Defesa Civil nas Escolas”**

5.8.8 Desafios para o Futuro

- Implantação do novo Centro de Comando e Controle no Paço Municipal que está em execução e deverá ser concluído em 2025;
- Implementação de uma rede de comunicação crítica de segurança integrada;
- Criação do Canil da GMF, visando a utilização de cães treinados em ações preventivas de patrulhamento e abordagens, bem como, em ações sociais na interação com crianças portadoras do Transtorno do Espectro Autista - TEA;
- Implantação do Projeto Contraturno Cidadão com o objetivo de apresentar a interface da GMF junto aos alunos das escolas públicas municipais como forma de contribuir para a sua formação e a redução da violência no contexto escolar;
- Remapeamento das Áreas de Risco de Fortaleza;
- Implantação do Projeto Base Cidadã, através da atuação da GMF em bases móveis, distribuídas de acordo com o novo desenho territorial, organizado em 12 (doze) Áreas de Segurança Cidadã - ASC;
- Implantação do Projeto Parada Segura, com meta de alcance de cobertura de 200 paradas;
- Realização de blitzes com guardas municipais embarcados nos transportes públicos, nas linhas e trajetos com maiores índices de ocorrências;
- Criação do Aplicativo de Segurança Cidadã, promovendo o contato direto com o cidadão, com intuito de possibilitar notificações de situações suspeitas, recebimento de chamados urgentes e outros serviços com foco nas populações vulneráveis;
- **Formar o efetivo da Segurança Cidadã em metodologias como a do “Tratamento Comunitário”, uma ação de política pública transversal de enfrentamento do fenômeno da drogadição, sobretudo juvenil, metodologia chancelada pela OEA- Organização dos Estados Americanos e Comissão interamericana de controle e abuso de drogas;**
- Ampliação da atuação preventiva, protetiva e de resposta da Coordenadoria de Proteção e Defesa Civil.

5.9 Juventude

5.9.1 Situação encontrada

5.9.1.1 Situação encontrada em 2013

No início de 2013, Fortaleza contava com um universo de mais de 718 mil jovens, representando aproximadamente um terço de sua população. Esse contingente encontra-se concentrado nas periferias da cidade, onde as precárias condições de vida e os perigos de marginalização se refletiam em situação de acentuada vulnerabilidade social, caracterizada pelos seguintes problemas:

- Pobreza e exclusão social
- Baixa escolaridade e abandono da escola
- Desemprego e carência de profissionalização
- Falta de oportunidades de lazer e convívio social

5.9.2 Situação encontrada em 2021

No início de 2021, Fortaleza contava com um universo de mais de 650 mil jovens concentrando-se nas periferias da cidade, onde as precárias condições de vida e os perigos de marginalização se refletiam em situação de acentuada vulnerabilidade social. Continuavam os problemas de:

- Pobreza e exclusão social
- Baixa escolaridade e abandono da escola
- Desemprego e carência de profissionalização
- Falta de oportunidades de lazer e convívio social

5.9.3 Estratégias Traçadas para a Gestão

5.9.3.1 Período 2013 - 2020

As gestões 2013-2016 e 2017-2020 buscaram reverter o estado de desamparo em que se encontravam os jovens das periferias, firmando o compromisso de favorecer o desenvolvimento de suas potencialidades, a partir da promoção de oportunidades de crescimento, progresso e realização pessoal.

Ações Adotadas:

- Criação Rede de PROTEÇÃO SOCIAL

Acolhimento, bem-estar, orientação para a vida e oportunidades de socialização.

- Criação formas de PREENCHIMENTO DO TEMPO LIVRE

Atividades culturais, esportivas e de lazer fundadas em princípios educativos.

- Desenvolvimento de ações voltadas para o CUIDADO COM A VIDA

Prevenção dos comportamentos de risco e promoção da saúde.

- Estruturação de projetos provedores de PERSPECTIVAS DE FUTURO

Escolarização, qualificação profissional, empreendedorismo e inserção no mundo do trabalho.

Projetos Estruturantes Implementados:

- Rede CUCA - Centros de atividades e socialização

Espaços multifuncionais, atrativos e eficazes na disponibilização de atividades e oportunidades. Ponto de



partida: Centro Urbano de Cultura, Arte, Ciência e Esporte - CUCA da Barra do Ceará.

- Academia ENEM - Preparação para o ENEM

Reforço de conhecimentos e preparação psicológica para o exame. Ampliação das possibilidades de aprovação e acesso dos jovens à universidade.

- Juventude SEM FRONTEIRAS - Intercâmbio em países estrangeiros

Imersão em programa cultural e educacional no exterior. Perspectivas de progresso e desenvolvimento para os participantes. Formação de novos líderes e cidadãos globais, contribuindo com a transformação da cidade.

5.9.3.2 Período 2021 - 2024

A gestão de 2021-2024 buscou ampliar a rede de equipamentos de juventude atingindo regiões de extrema vulnerabilidade, onde é inegável a falta de perspectivas de um futuro digno para a população jovem de baixa renda, com isso, a gestão municipal assinalou como desafios e compromissos de governo os seguintes pontos:

- Enfrentar a pobreza, a desigualdade, a injustiça social e a degradação das condições de vida dos jovens;
- Combater a homofobia, o racismo, o preconceito de qualquer natureza e outras condutas que levem o jovem à exclusão;
- Atuar firmemente na prevenção aos comportamentos de risco na proteção contra a violência e a marginalidade;
- Incentivar e viabilizar a complementação dos estudos do ensino básico (fundamental e médio), o ingresso no ensino de nível superior e o acesso à profissionalização.

Ações adotadas:

- Criação da Secretaria Municipal de Juventude

A Coordenadoria Especial de Políticas Públicas de Juventude passa a ser Secretaria Municipal da Juventude.

- Ampliação da Rede de Proteção Social

Criação de nova rede de proteção, a Rede JUV e ampliação da Rede CUCA.

- Ampliação dos Programas de Incentivo

Ampliação do Programa Bolsa Jovem e criação de novos programas de bolsas.

- Fortalecimento dos Conselhos de Juventude e Reduzir as Taxas de Homicídio de Jovens

Realização da 4ª Conferência Municipal de Juventude e instituição do CEMPHA como política permanente.

- Implementação de Novo Pacote de Políticas Públicas para a Juventude

Educa Juventude passa a englobar as Escolas Criativas da Juventude, Juventude Digital, Juventude no Kite, Juventude no Parque, Cuca Ambiental.

Projetos Estruturantes Implementados:

- Rede JUV - Rede de Proteção Social

Espaço de apoio ao desenvolvimento integral da juventude de Fortaleza.



Integra equipamentos de educação, esporte e cultura voltados para os jovens da cidade. Ela oferece cursos, práticas esportivas e atividades que promovem o protagonismo juvenil e a garantia de direitos humanos.

- Programa Bolsa Jovem

Possibilita que jovens desenvolvam suas habilidades através de um benefício financeiro mensal. O programa foi ampliado e visa reduzir desigualdades e promover a inclusão juvenil, beneficiando até agora cerca de 11.500 jovens em suas 4 edições.

- Juventude na Onda

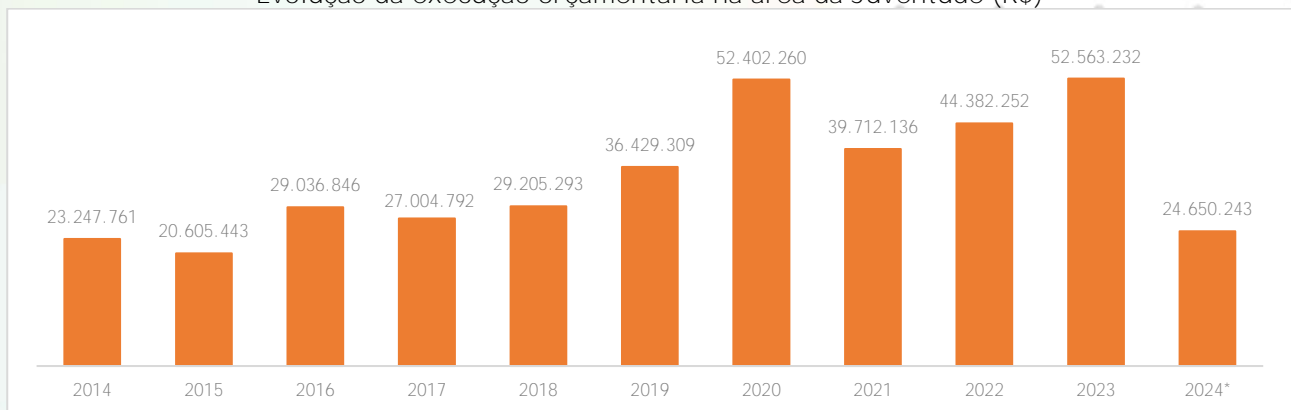
Visa fomentar escolinhas de surf e bodyboarding localizadas na orla de Fortaleza, através do pagamento de bolsas mensais de R\$ 1000 para instrutores e R\$ 300 para monitores, promovendo a inclusão social, a saúde, o lazer e o meio ambiente.

- Voa Juventude

Visa conceder passagens (aéreas e terrestres) e hospedagens (nacionais e internacionais) para que jovens, entre 15 e 29 e pessoas com deficiência (Pcd) até 35 anos, de Fortaleza possam desenvolver suas habilidades e formações contínuas, participando de eventos, congressos, campeonatos, seminários, feiras, mostras ou cursos.

5.9.4 Evolução na Aplicação dos Recursos

Evolução da execução orçamentária na área da Juventude (R\$)



Fonte: SEPOG. Dados até 31/05/2024.

5.9.5 Ações Desenvolvidas e Resultados

5.9.5.1 Rede CUCA

A Rede Cuca é uma iniciativa de proteção social que oferece aos jovens de Fortaleza uma série de oportunidades para o desenvolvimento pessoal e profissional. Com foco em atividades culturais, esportivas e educacionais, a Rede Cuca busca promover o protagonismo juvenil e a inclusão social.

A rede fornece um ambiente seguro e estimulante onde os jovens podem aprender novas habilidades, expressar sua criatividade e se envolver com a comunidade. Através da oferta de cursos gratuitos, práticas esportivas e eventos culturais, a Rede Cuca contribui para a formação integral dos jovens e para o fortalecimento da sociedade como um todo. A Rede Cuca atende, prioritariamente, jovens de 15 a 29 anos, mas suas ações se estendem também a crianças, adultos e idosos.

Em 2023, o contrato de gestão da Rede Cuca foi revisado, com uma redefinição das metas e implementação de melhorias significativas em suas áreas de atuação. Este processo, registrado como P310838/2023, é um contrato de gestão nº 03/2023 celebrado entre a Secretaria Municipal da Juventude - SEJUV e a Organização Social Instituto de Cultura, Arte, Ciência e Esporte - IC. Com vigência de 18 meses a partir de 29 de dezembro

de 2023, o contrato visa gerenciar e operar os equipamentos que compõem a Rede Cuca e os projetos associados no município de Fortaleza para o período de 2024/2025.

Ela oferece:

- Oportunidades de lazer;
- Promoção da saúde;
- Entretenimento cultura;
- Prevenção de condutas de risco;
- Formação artística;
- Capacitação profissional;
- Práticas esportivas;
- Empreendedorismo;
- Formação de atletas;
- Formação cidadã;
- Formação em Educomunicação;
- Espaço Direitos Humanos.

Equipamentos em pleno funcionamento 2021-2024: CUCA Barra, CUCA Mondubim, CUCA Jangurussu, CUCA José Walter, CUCA Pici.

Equipamento em fase de construção: CUCA Vicente Pinzón.

Atividades realizadas nos CUCAs

Esporte

- Modalidades

32 modalidades esportivas, entre elas: Badminton, Basquetebol, Beach Hand, Capoeira, Cross Cuca, Futsal, Futebol de Areia, Handebol, Hidroginástica, Jiu-Jitsu, Judô, Karatê, Massagem Desportiva, MMA, Muay Thai, Nado Sincronizado, Natação, Pólo Aquático, Pilates, Skate, Taekwondo, Tênis de Mesa, Treinamento Funcional, Triathlon, Voleibol, Vôlei de Praia e Zumba.

- Inovação

Criação do time Rede CUCA Vôlei e participação na Super Liga A.

- Características

Lazer / Prática esportiva de participação / Formação de atletas de alta performance

Empregabilidade

- Ações para o Trabalhador

Inserção em banco de dados de empresas parceiras;
Implantação de unidades volantes do SINE nos CUCAs.

- Ações para o Empregador

Encaminhamento de candidatos no perfil definido pelas empresas;
Disponibilização de espaço físico para pré-seleção de candidatos por entrevista individual ou coletiva, dinâmica de grupo, aplicação de prova;
Disponibilização de salas para capacitação dos candidatos.

- Ações para o Empreendedor

Apresentação de novos parceiros, fornecedores e clientes;
Estímulo ao pensamento criativo, identificação de tendências e oportunidades;



Capacitação técnica na gestão do próprio negócio.

Formação em Tecnologia e Educomunicação

- Formação básica e continuada

Possibilita ao jovem iniciar sua formação profissional ofertando, gratuitamente, cerca de 60 cursos a cada mês, nas áreas de dança, teatro, música, linguagens, tecnologia, audiovisual e educomunicação. Além de ofertar oficinas e workshops de formação livre.

- Destaques

Radioescola que produz e executa programas veiculados nos 5 centros;

Juv. Tv, laboratório de produção em audiovisual e novas mídias, com o objetivo de ampliar a visibilidade das políticas públicas de juventude, elaborando novas narrativas sobre os territórios e possibilitando inovações estéticas protagonizadas por jovens, numa perspectiva de formação e sustentabilidade. Conta com programação diária produzida integralmente pelos jovens.

- Projetos

Conexões Periféricas, Repórter CUCA e Programa Jovens Monitores

Formação em Artes

- 600 turmas de formação em artes anualmente;
- Oficinas e palestras de formação livre;
- Eventos, apresentações artísticas, rodas de conversa e debates.

Apresentações e Eventos Culturais

- Mais de 700 atividades de difusão cultural anualmente.

Biblioteca

- 5 Bibliotecas distribuídas em toda rede;
- Acervo de mais de 18 mil livros;
- Programação mensal associada à temática do período;
- Gibitecas, computadores com acesso à internet, audiolivros e jogos.

Editais

- 400 jovens selecionados todos os anos para atuação nas áreas de comunicação, educação, artes, esportes, direitos humanos, saúde e meio ambiente na REDE CUCA.

Direitos Humanos e Direitos da Juventude

- Direitos Humanos

Atividades de educação e sensibilização dos direitos humanos e direitos da juventude e oficinas com os elementos das linguagens culturais de interesse dos jovens da periferia de Fortaleza.

- Protagonismo Juvenil

Preparação para o exercício da cidadania e a participação social, desenvolvimento de habilidades de mediação de conflitos e articulação comunitária.

- Projetos protagonizados pelos jovens

CUCA na Comunidade, Comunidade em Pauta, Mente Livre Cuca Crespa.

Promoção da Saúde

- Plantão Psicossocial

Acolhimento por psicólogo(a) e assistente social para orientação e encaminhamentos aos órgãos

competentes, se necessário.

- Atendimento Médico

Ambulatório de saúde e atendimento médico para crianças, adolescentes e jovens.

Expedição de atestados de aptidão para práticas esportivas, aferição de pressão arterial, administração de medicamentos, atendimentos de primeiros socorros e serviços correlatos.

- Testagem Rápida (HIV, Sífilis e Hepatites Virais)

Serviço prestado para a comunidade em geral e especialmente para os jovens, por meio do “Projeto Fique Sabendo Jovem”

- Entre Mulheres

Roda de conversa visando estimular: vivências práticas de saúde, fortalecimento das relações de gênero e autoestima, conhecimento em prevenção e direitos sexuais e reprodutivos, direitos sociais e saúde mental.

- Oficina de Música e Saúde Metal

Espaço terapêutico e dinâmico, fora do posto de saúde, disponível para todas as idades, desmedicalizando e minimizando o sofrimento psíquico na comunidade.

- Sala de Espera

Programa de educação em saúde comunitária abordando diversos assuntos de interesse, destinado a jovens e à comunidade em geral.

- Acolhimento CUCA Saudável

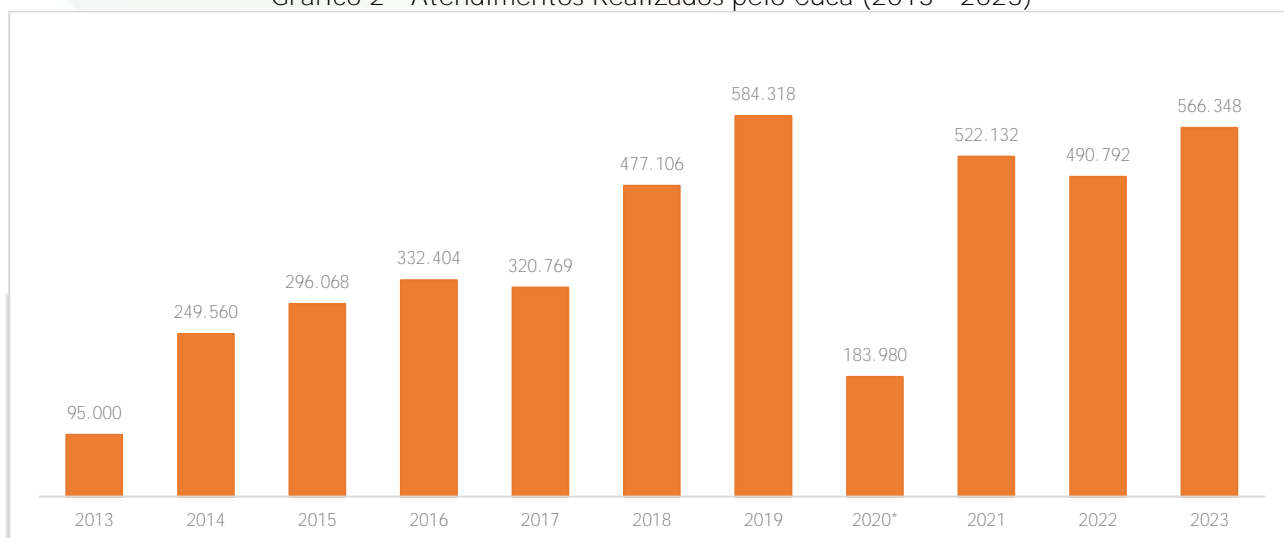
Espaço de promoção de saúde destinado aos jovens dos CUCAs com orientações nas mais diversas temáticas, atendimentos a ocorrências e intercorrências rotineiras.

Meio Ambiente e Sustentabilidade

- CUCA Ambiental

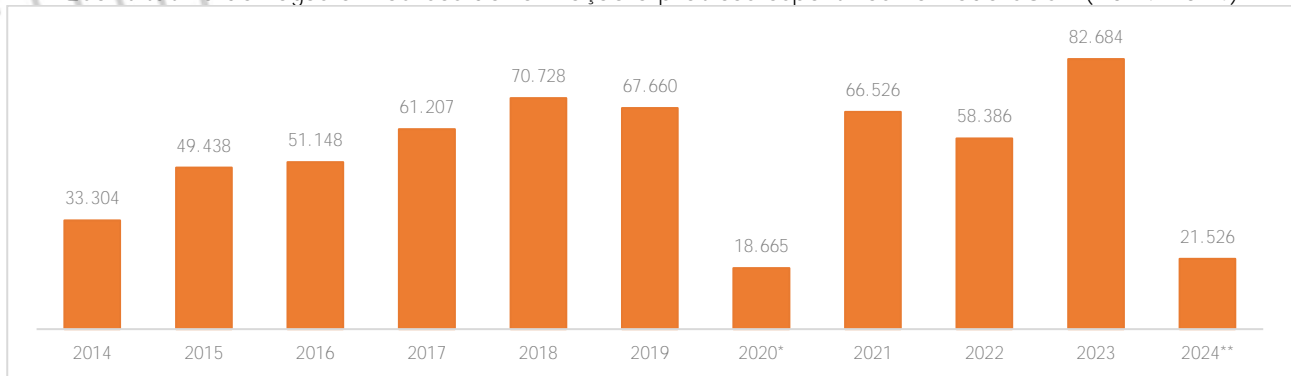
Ações de educação e ativismo ambiental possibilitando o engajamento da juventude nas atividades socioambientais, distribuição de mudas, coleta de resíduos sólidos em ações de limpeza, seminários com temáticas na área ambiental e feiras agroecológicas.

Gráfico 2 - atendimentos Realizados pelo Cuca (2013 - 2023)



Fonte: SEJUV (Elaboração SEPOG/COPLAM). *Nota: Ano de pandemia.

Quantitativo de vagas em cursos de formação e práticas esportivas na Rede CUCA (2014-2024)



Fonte: SEJUV (Elaboração SEPOG/COPLAM). *Nota: Ano de pandemia. **Nota: Dados até 31/05/2024.

5.9.5.2 Rede JUV

A Rede Juv tem como principal objetivo ampliar a abrangência territorial das políticas públicas destinadas à juventude. Atualmente, compreende onze equipamentos estrategicamente distribuídos, como o Centro Cultural Canindezinho e Faróis da Juventude em diversos bairros.

Esses locais oferecem uma variedade de cursos, atendimento psicossocial, práticas esportivas e atividades para jovens de 15 a 29 anos, visando fortalecer o protagonismo juvenil e garantir direitos humanos. Atende, prioritariamente, jovens de 15 a 29 anos, mas suas ações se estendem também a crianças, adultos e idosos.

A Rede JUV oferece: Formações; Direitos Humanos e Protagonismo Juvenil; Meio Ambiente e Sustentabilidade; Ação Cultural: Esporte e lazer; Economia Criativa e Empreendedorismo.

Os Equipamentos que estão em pleno funcionamento são:

- Centro Cultural Canindezinho,
- Centro de Juventude Igor Andrade de Lima,
- Pracinha da Cultura do Ancuri,
- Pracinha da Cultura do Vicente Pinzón,
- Polo da Bela Vista,
- Farol da Juventude da Praia de Iracema,
- Farol da Juventude do Benfica,
- Farol da Juventude da Serrinha,
- Farol da Juventude do Dendê,
- Farol da Juventude da Granja Portugal
- Farol da Juventude do Curió.

Tabela 2 - Atividade realizadas nos CUCAs

Atividade Esportivas
• Modalidades: hóquei, futsal, jiu-jitsu, judô, karatê, muay thai, futsal, capoeira, pilates, beach soccer, treinamento funcional, altinha, handebol, acrobacia, vôlei, yoga, flexibilidade, basquete
Cursos e Formações
• Formação básica, continuada e cursos profissionalizantes
Moda, grafitti, trancismo, manicure, idiomas, eletrônica e informática.
Projetos parceiros
• Virando o Jogo
Projeto com foco em jovens que não estudam e nem trabalham, desenvolve atividades de cunho social e de



qualificação profissional para formar jovens aptos a lidar com situações de conflitos, minimizando o impacto da violência sobre as comunidades atendidas. Promove a cidadania, fortalecimento dos vínculos familiares, acesso a práticas esportivas e culturais, além de promover a redução da reincidência dos jovens egressos do sistema socioeducativo.

- Novas Trilhas

É uma iniciativa da Luta pela Paz em parceria com o governo do Estado do Ceará, que foi executada ao longo de quase dois anos. Ele faz parte do Programa de Oportunidades e Cidadania (POC) da Superintendência do Sistema Estadual de Atendimento Socioeducativo (SEAS). O objetivo do projeto é acompanhar adolescentes e jovens que passaram por medidas socioeducativas nos Centros Socioeducativos de Internação e Semiliberdade, bem como aqueles que obtiveram o encerramento das medidas de meio aberto. As ações do projeto visam apoiar a formação e o desenvolvimento integral desses jovens, proporcionando-lhes **o exercício da cidadania e o acesso aos direitos fundamentais. O projeto “Novas Trilhas” tem sido fundamental para transformar a visão que os jovens têm sobre si mesmos**, ajudando-os a acreditar em suas capacidades e a sonhar com um futuro melhor.

- Costurando Futuros

Equipamentos da Rede Juv possuem ateliês do Costurando Futuros, iniciativa da Secretaria de Desenvolvimento Econômico, oferece oportunidades para pessoas em situação de vulnerabilidade. Com espaços compartilhados e gratuitos, o projeto proporciona estrutura adequada para quem não possui máquina de costura, promovendo inclusão produtiva e transformando arte em renda.

Formação artística, Apresentações, Eventos Culturais

- **Entretenimento, lazer e expressão por meio da arte;**
- **Ações culturais;**
- **Incentivo da utilização dos espaços públicos promovendo o engajamento nas ações culturais.**

- Projeto destaque

Batalhas da Rede Juv

É um espaço democrático essencial para que os jovens possam expressar suas habilidades e paixões através das artes urbanas, contribuindo para a sua afirmação pessoal e coletiva. Tem como objetivo celebrar e destacar todos os elementos do movimento hip-hop.

Espaços de Leitura

- Leituras em grupo, jogos, pinturas livres e uso de computadores
- 3 salas de leitura (Praça da Cultura Vicente Pinzón, Centro Cultural do Canindezinho e Pracinha da Cultura de Pedras)

Empregabilidade

- Oficinas de direcionamento para o mercado de trabalho

Editais

- O Bolsa Rede Juv oferece 34 vagas para jovens atuarem nos projetos e equipamentos que constituem a Rede Juv. Cada jovem recebe uma bolsa durante 7 meses, no valor mensal de R\$ 400,00, visando garantir a participação ativa das juventudes nos espaços destinados a elas.

Direitos Humanos e Direitos da Juventude

- Direitos Humanos

Atividades de educação e sensibilização dos direitos humanos e direitos da juventude e oficinas com os elementos das linguagens culturais de interesse dos jovens da periferia de Fortaleza

- Protagonismo Juvenil

Preparação para o exercício da cidadania e a participação social, desenvolvimento de habilidades de



mediação de conflitos, articulação comunitária

- Projetos protagonizados pelos jovens
Comunidade em pauta

Promoção da Saúde

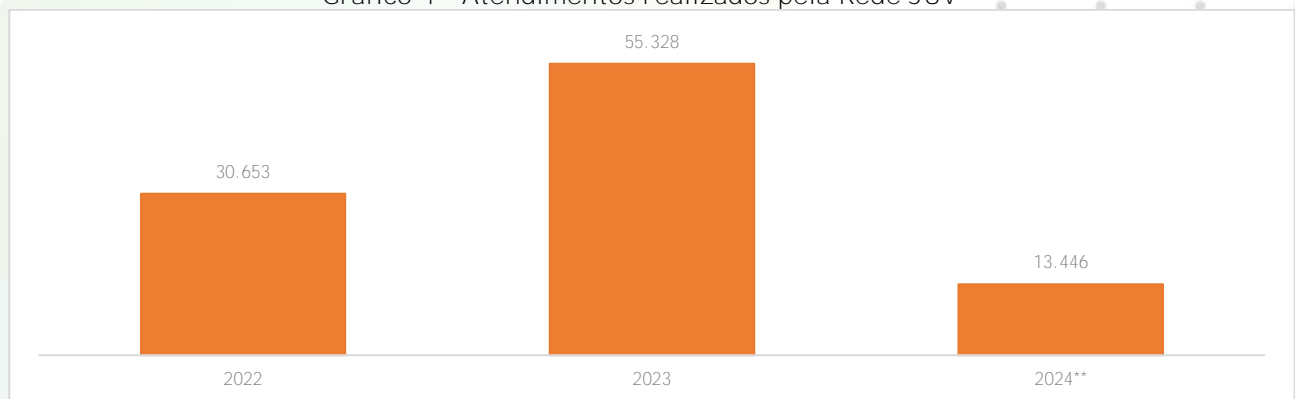
- Atendimento Psicossocial

O Atendimento Psicossocial busca promover um espaço para a promoção, prevenção, defesa e garantia dos direitos sociais e da saúde mental da juventude de Fortaleza. Sendo 9 atendimentos mensalmente divididos para os equipamentos maiores (3 para cada).

- Projeto Fala Tu - é um projeto permanente que busca contribuir para a proteção e promoção dos Direitos Humanos à juventude de Fortaleza.
- Acolhimento Psicossocial

O Acolhimento Psicossocial é voltado para orientação de questões sociais e de saúde integral. O acolhimento é voltado para o público em geral e acontece às terças ou sobre agendamento nos equipamentos da REDEJUV.

Gráfico 4 - Atendimentos realizados pela Rede JUV**



Fonte: SEJUV. Elaboração: SEPOG/COPLAM. *Nota: A Rede Juv foi criada em 2022.

**Nota: Dados de 2024 referentes ao período Janeiro/Março.

5.9.5.3 Projetos da Juventude

Destaques do período 2021 - 2024

INCENTIVO

- Bolsa Jovem: o projeto aumentou de 2000 para 3500 bolsas disponíveis.
- Juventude na Onda: passou a atender 20 instrutores e criou a bolsa para beneficiar 20 monitores.
- Juventude no Kite: Projeto Novo que visa beneficiar escolas de kitesurf em Fortaleza e formar instrutores de kitesurf, com a concessão de bolsas, oferta de cursos de idiomas, capacitação e outras ações, com o intuito de preparar profissionalmente os jovens e garantir melhores condições e acesso a oportunidades de carreira na área.
- Voa Juventude: Visa conceder passagens (aéreas e terrestres) e hospedagens (nacionais e internacionais) para que jovens, entre 15 e 29 e pessoas com deficiência (PcD) até 35 anos, de Fortaleza possam desenvolver suas habilidades e formações contínuas, participando de eventos, congressos, campeonatos, seminários, feiras, mostras ou cursos.

- Juventude no Parque: Projeto Novo que contempla 30 microparques de Fortaleza, onde 120 jovens monitores realizam 9.240 atividades educativas e 277.200 atendimentos para a população.
- Futuros: Projeto Novo que visa oferecer oportunidades de atuação nos equipamentos e projetos integrantes da Rede de Equipamentos da Juventude.
- Bolsas RedeJUV: As bolsas da Rede Cuca, que atendiam 200 jovens, hoje beneficiam cerca de 450 bolsistas.
- Cria Juventude: Apoiar projetos criativos e inovadores de jovens de 18 a 29 anos, residentes em Fortaleza, que tenham impacto social em áreas de vulnerabilidade. O programa oferece um incentivo financeiro de R\$ 7.300 e um período de incubação e mentoria para os 25 projetos selecionados.
- Geração Bilíngue: Projeto Novo que dá a oportunidade aos estudantes de Fortaleza de fazer um intercâmbio de um mês na Inglaterra, onde poderão aprender inglês e conhecer uma nova cultura.

FORMAÇÃO

- Juventude na Pista: Visa a formação de jovens de Fortaleza para a prática de skate através de aulas gratuitas com foco no rendimento e na preparação de novos atletas. As escolas de skate expandiram durante a nova gestão e hoje estão presentes nos cinco CUCAs e na Praça da Gentilândia no Benfica.
- Academia Enem: O objetivo do Academia Enem é orientar e preparar os estudantes, em especial os da rede pública de ensino, para ingressar na educação superior através do Enem, do Programa Universidade para Todos (ProUni) e vestibulares em geral. O programa oferece aulas presenciais e virtuais, simulados, material didático, passagem e outras oportunidades para os participantes. Aumentou para 12 mil vagas na nova gestão, além de estabelecer parceria com o FB Online para materiais e aulas virtuais.
- Escola de Jovens Empreendedores Sociais: Capacitar jovens para desenvolverem projetos de impacto social, ambiental e econômico, utilizando ferramentas de gestão, inovação e empreendedorismo, além de estimular a criação de redes de colaboração e apoio mútuo. Novo projeto.
- Escola de Moda: Preparar jovens para atuar na área de moda, abordando diferentes possibilidades de atuação profissional em vários nichos do mercado formal, além de discutir e refletir sobre sustentabilidade, economia criativa, cultura e mercado, possibilitando que jovens sejam agentes de transformação na sociedade e de seus territórios a partir da moda. Novo projeto.
- Escola de Jovens Designers: Visa apresentar o design gráfico como uma importante área do conhecimento e que traz possibilidades efetivas de atuação profissional em diferentes nichos do **mercado formal, ensinando a “Pensar” e a “Fazer” Design através de módulos independentes, porém interconectados**, com uma visão moderna e prática do design. Projeto remodelado.
- Escola de Jovens Programadores: Preparar jovens para atuar profissionalmente na área de Tecnologia da Informação, voltada para a linguagem de programação Java, por meio de uma formação continuada e de qualidade, incentivando o protagonismo juvenil e promovendo a autonomia dos jovens através da experimentação de novas possibilidades e experiências. Projeto remodelado.
- Cursos e Formação - Rede CUCA: Possibilitar ao jovem iniciar sua formação profissional ofertando, gratuitamente, cerca de 60 cursos a cada mês, nas áreas de dança, teatro, música, linguagens, tecnologia, audiovisual e educomunicação. Remodelado

- Práticas Esportivas - Rede CUCA: Capacitar jovens para desenvolverem projetos de impacto social, ambiental e econômico, utilizando ferramentas de gestão, inovação e empreendedorismo, além de estimular a criação de redes de colaboração e apoio mútuo. Novo projeto.

CIRCUITOS

- Circuito Juventude Ativa De Skate: Estimular o hábito esportivo e disseminar a prática do skate. As competições são divididas em cinco categorias: mirim, feminino, iniciante, local e aberto.
- Circuito Juventude na Onda: Promover o desenvolvimento pessoal e social dos jovens, além de promover o intercâmbio social, esportivo e cultural, por meio de um campeonato de surf e bodyboarding para as escolinhas do projeto. A competição ocorre em três etapas, na Praia do Futuro, na Praia do Leste Oeste e no Titanzinho.

PESQUISA

- Observatório da Juventude: Produzir e divulgar informações sobre a juventude da cidade, apoiando a formulação de políticas públicas que promovam o seu desenvolvimento e oportunidades. Projeto novo.

FRUIÇÃO, DIFUSÃO E EVENTOS

- Arraiá da Juventude: Difundir e fortalecer a tradição cultural junina do Ceará com apresentações de quadrilhas e grupos regionais. O festival acontece anualmente nos equipamentos da Rede Cuca
- Mês da Juventude: É uma celebração que acontece em agosto, mês de aniversário do Estatuto da Juventude, com uma série de atividades gratuitas de cultura, lazer, ensino, capacitação e qualificação para homenagear a juventude de Fortaleza.
- Mês Geek: Iniciativa que acontece em setembro, mês dedicado aos geeks e nerds, com uma programação voltada para o universo de ficção científica, fantasia, filmes, quadrinhos, games e outras atividades ligadas ao gênero pop. O evento conta com oficinas, palestras, exposições, concursos e feiras
- Juventude no Sana: Levar jovens da Rede Cuca para participar do Sana, o maior evento de cultura pop e oriental do Norte e Nordeste do Brasil. O objetivo é proporcionar aos jovens uma experiência de lazer, diversão e aprendizado, além de valorizar a produção cultural e artística da juventude.
- Expo Favelas: É uma feira de negócios, cujos expositores são empreendedores e startups da favela. O objetivo é dar visibilidade para estas iniciativas e, assim, promover um palco para este encontro com investidores que possam acelerar estes empreendimentos e gerar negócios, a partir das oportunidades que nascerão nos eventos.

Jovens Beneficiados - Projetos em Destaque (2020 - 2024)

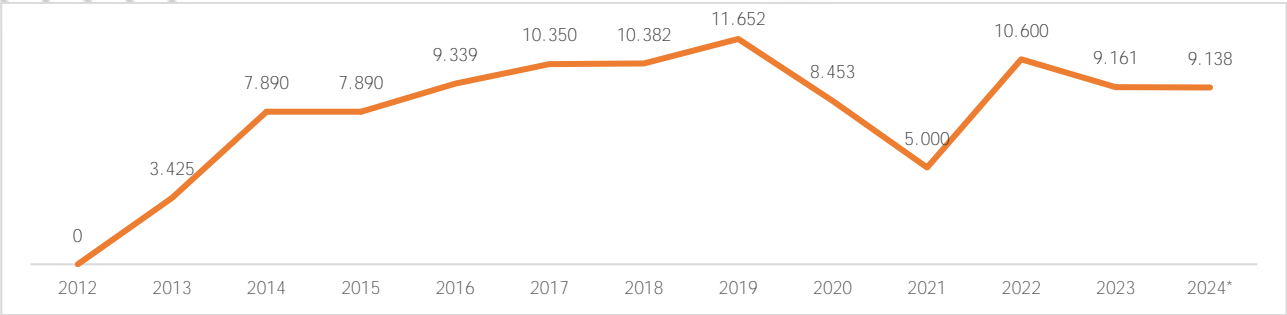
Projeto	2021	2022	2023	2024*
Bolsa Jovem	3.000	3.000	3.500	3.552
Juventude na Onda	444	461	450	557
Voa Juventude	273	218	362	174
Juventude Digital	3.500	11.598	15.000	-

Fonte: SEJUV (Elaboração SEPOG/COPLAM). *Nota: Dados até 31/05/2024.

Quantitativo de jovens beneficiados com o Programa Academia ENEM (2021-2024*)



BALANÇO GERAL 2024



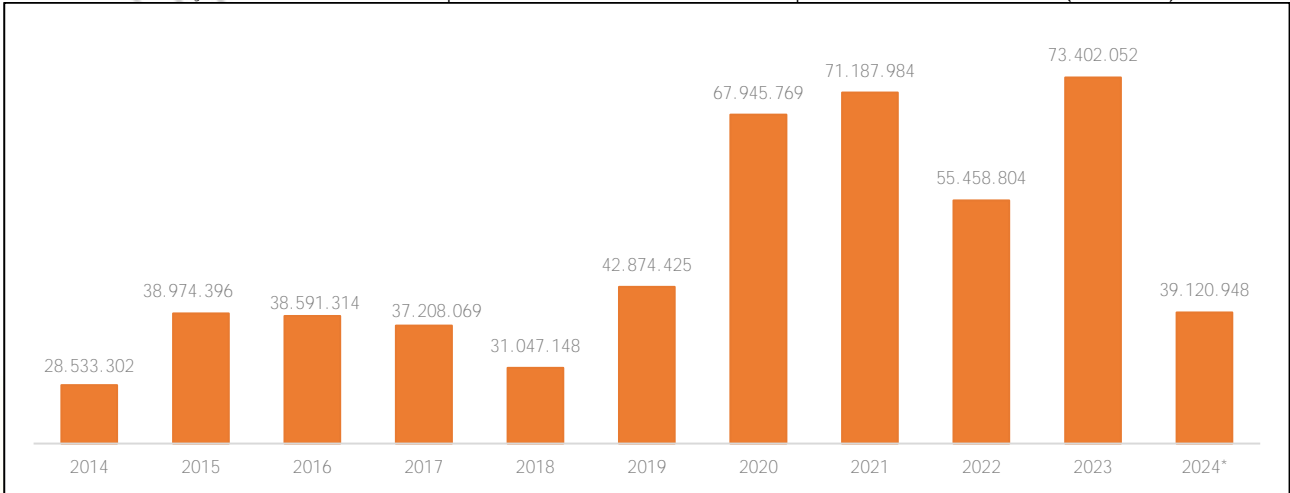
FONTE: Coordenadoria Especial do Juventude CEPPJ (Elaboração SEPOG/COPLAM).
*Nota: Os dados 2024 estão acumulados no período Janeiro/Maio.
Em 2021, devido a pandemia da COVID-19, as aulas ocorreram virtualmente.



5.10 Assistência Social

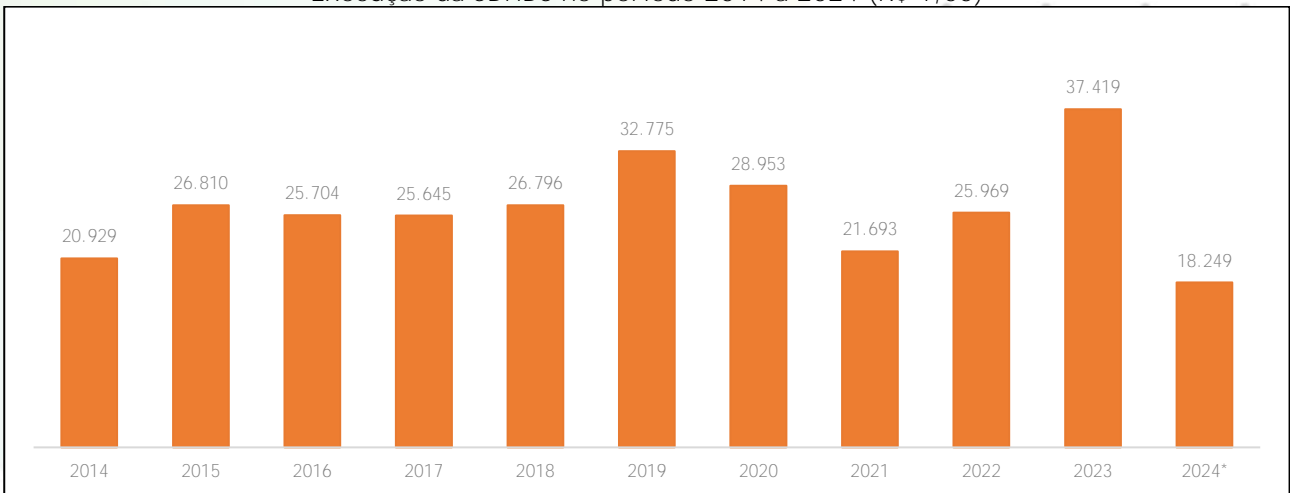
5.10.1 Evolução na Aplicação dos Recursos

Execução do Fundo Municipal de Assistência Social no período 2014 a 2024 (R\$ 1,00)



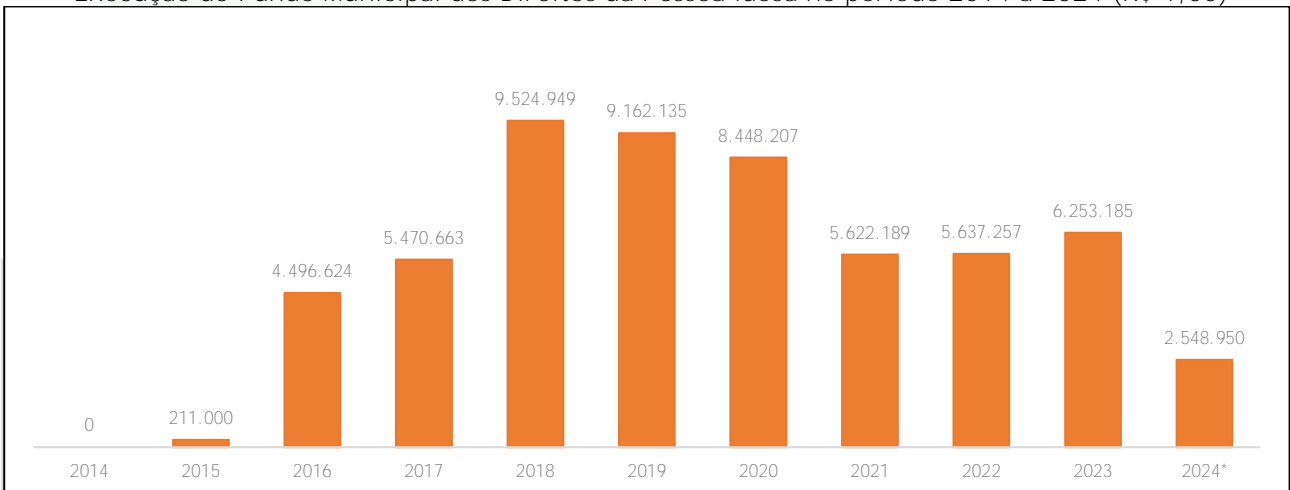
Fonte: GRPFOR. *Nota: Valor Executado até 31/05/2024.

Execução da SDHDS no período 2014 a 2024 (R\$ 1,00)



Fonte: GRPFOR. *Nota: Valor Executado até 31/05/2024.

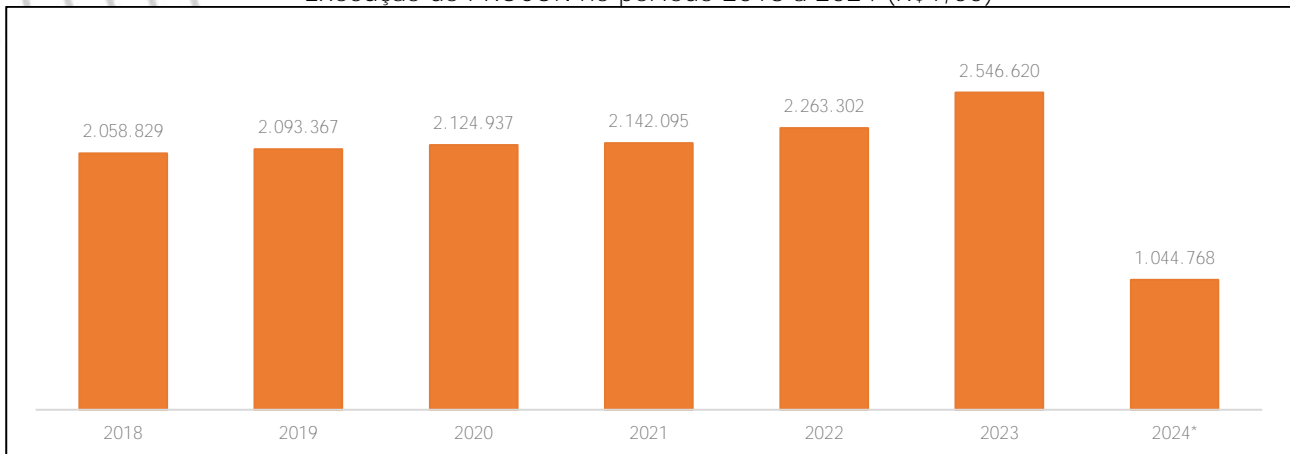
Execução do Fundo Municipal dos Direitos da Pessoa Idosa no período 2014 a 2024 (R\$ 1,00)



Fonte: GRPFOR. *Nota: Valor Executado até 31/05/2024.

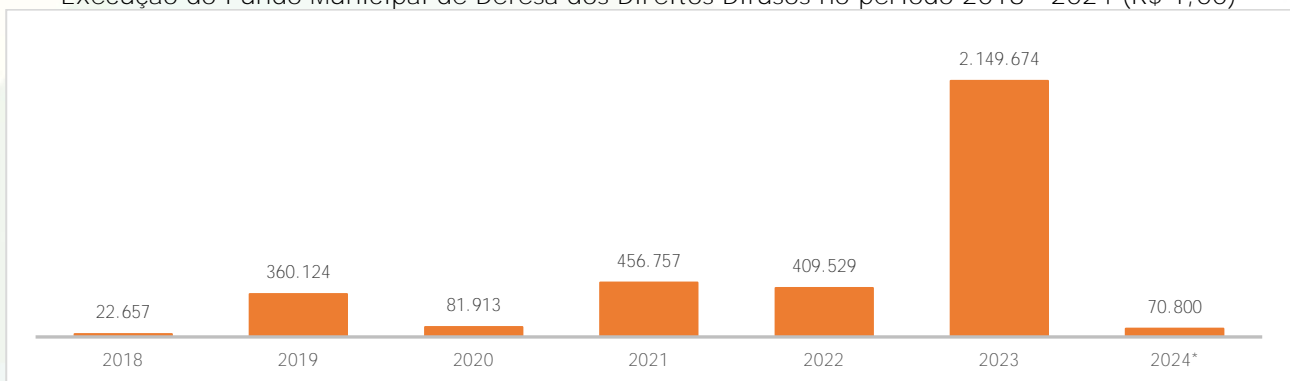


Execução do PROCON no período 2018 a 2024 (R\$1,00)



Fonte: GRPFOR. *Nota: Valor Executado até 31/05/2024.

Execução do Fundo Municipal de Defesa dos Direitos Difusos no período 2018 - 2024 (R\$ 1,00)



Fonte: GRPFOR. *Nota: Valor Executado até 31/05/2024.

5.10.2 Ações Desenvolvidas e Resultados

5.10.2.1 Rede de Atendimento Socioassistencial

Composição da Rede institucional

Proteção	Equipamento	2013 - 2020	2021 - 2024
PSB	Centros de Referência de Assistência Social - CRAS	27	27
	Núcleos de Atendimento do Cadastro Único - NUCAD	41	47***
PSE - MC	Centros de Referência Especializados de Assistência Social - CREAS	6	6
	Centros de Referência Especializados para População em Situação de Rua - Centro POP	2	2
	Centro de Convivência para Pessoas em Situação de Rua	1	1
	Centro-Dia para Pessoas com Deficiência	1	0****
	Centro-Dia para Pessoas Idosas	1	1
	Refeitório Social	1	0*****
	Serviço de Acolhimento Familiar (Família Acolhedora)	1	1
PSE - AC	Serviços de Acolhimento Institucional para Crianças e Adolescentes (execução direta)	7 *	7*****
	Serviços de Acolhimento Institucional para Jovens na modalidade de república (execução indireta)	0	3*****
	Serviços de Acolhimento Institucional para Pessoas Adultas em Situação de Rua	6**	5*****

Fonte: SDHDS/Coordenadoria de Assistência Social/ Elaboração SEPOG/COPLAM.

*Nota: Destes, 3 são provisórios em virtude da pandemia de COVID-19.

**Nota: Destes, 2 são provisórios em virtude da pandemia de COVID-19.

***Nota: 27 CRAS, 11 Regionais, 2 Centros POP, 4 Vapt Vupt's e 3 Casas do Cidadão.

****Nota: O Centro-Dia de Referência para Pessoas com Deficiência funcionou até julho de 2020 porque houve o encerramento do Termo de Cooperação com a SDHDS.

*****Nota: A partir de 12 de julho de 2022, o Refeitório Social passou a ser vinculado à Coordenadoria de Gestão Integrada de Segurança Alimentar e Nutricional (COSAN), conforme Portaria Nº 1382 - SDHDS.

***** Nota: Atualmente, os Serviços de Acolhimento Institucional para Crianças e Adolescentes estão sob execução indireta.

***** Nota: Os Serviços de Acolhimento Institucional para Jovens na modalidade de república foram implantados em 05/08/2019.

***** Nota: Destes, 2 estão sob execução indireta (Pousada Social I e Pousada Social II).



Composição da Rede Conveniada

Proteção	Equipamento	2013 - 2020	2021 - 2024
PSB	Entidades de atendimento do Serviço de Convivência e Fortalecimento de Vínculos (SCFV) para crianças e adolescentes	6	8
PSB	Entidades de atendimento do Serviço de Convivência e Fortalecimento de Vínculos (SCFV) para idosos	3	0
PSE-AC	Entidades de atendimento a crianças, adolescentes e jovens até 21 anos	3 *	2***
PSE-AC	Entidade de atendimento a pessoas e famílias em situação de rua	1**	1****

Fonte: SDHDS/Coordenadoria de Assistência Social/ Elaboração SEPOG/COPLAM.

*Nota: Instituto de Arte e Cidadania do Ceará; Instituto Maria da Hora; Centro de Formação e Inclusão Social Nossa Senhora de Fátima.

** Nota: Instituto Maria da Hora.

***Nota: Instituto de Arte e Cidadania do Ceará; Instituto Maria da Hora.

****Nota: Instituto Maria da Hora.

5.10.2.2 Proteção Social Básica - PSB

Destaques do Período 2021 - 2024

Fortaleza tem uma cobertura de 29% do Programa de Proteção Integral à Família - PAIF, ou seja, existem 27 CRAS dos 92 que seriam necessários a uma cobertura de 100%.

Tabela 3 - Evolução da cobertura da Proteção Social Básica (2016 - 2024)

Indicador ⁷	2016	2017	2018	2019	2020	2021	2022	2023	2024*
Cobertura da Proteção Social Básica (%)	36,00	19,00	38,00	38,00	33,00	35,00	26,00	28,00	29,00

Fonte: SDHDS/Coordenadoria de Assistência Social/ Elaboração SEPOG/COPLAM. *Nota: Dados até 31/05/2024.

Serviço de Proteção e Atendimento Integral à Família - PAIF

- 3.472.108 atendimentos realizados pelos CRAS (2020-abril/2024), uma média de 868 mil atendimentos por ano.
- 244.105 atendimentos realizados pelo PAIF (2020-abril/2024). Uma média anual de 61.026 atendimentos, direcionados a cerca de 6.407 famílias/ano em situação de vulnerabilidade social.

Serviço de Convivência e Fortalecimento de Vínculos - SCVF

- 4.213 crianças e adolescentes e 2.675 idosos atendidos em média por ano.

Emissão das Carteiras de Identificação da Pessoa com Transtorno do Espectro Autista (CIPTEA)⁸

- Maio a dezembro de 2023 - 2.350 carteiras entregues
- Janeiro a maio de 2024 - 2.500 carteiras entregues

Programa Primeira Infância do SUAS - Criança Feliz

- 2.731 pessoas beneficiadas com o programa, que é executado nos 11 CRAS do município.

Gestão das Ações do Castro Único

- 47 unidades de atendimento do Cadastro Único.
- 4 Unidades de Atendimento do Cadastro Único foram desativadas (Sede da HABITAFOR, Secretaria das Cidades, Refeitório Social e CITS José Walter) e 10 foram implantadas (5 Regionais, 2 Vapt Vupt's e 3 Casas do Cidadão).
- 1.248.035 pessoas inscritas no CadÚnico, destas 778.232 recebem o benefício do Bolsa Família (base de abril/2024).

⁷ O número de CRAS necessários é calculado pelo número de famílias inscritas no CadÚnico com renda per capita de até meio salário mínimo dividido por 5.000, que corresponde ao número de famílias referenciadas a cada CRAS, conforme preconizado pelo MDS. *(Nº de CRAS existentes /Total de CRAS necessários para o município) X 100

⁸ A carteira é emitida gratuitamente pela SDHDS, conforme o Decreto Municipal nº 15.399 que torna obrigatório o acesso prioritário das pessoas autistas em todos os serviços públicos e privados, em especial, nas áreas da saúde, educação e assistência social.



- R\$ 221 milhões, em média, são transferidos mensalmente às famílias do Programa. Benefício médio repassado R\$ 662,07 por família. (Base de maio de 2024. <https://aplicacoes.cidadania.gov.br/ri/pbfcad/relatorio-completo.html>)

Evolução das principais ações e entregas da PSB

Produto	2013	2014	2015	2016	2017	2018	2019	2020	2021	2022	2023	2024*
Atendimentos realizados nos Centro de Referência da Assistência Social - CRAS (um.)	444.316	399.463	500.021	466.378	473.913	602.110	552.880	607.113	861.112	966.566	786.089	251.228
Atendimentos realizados no PAIF - Proteção e Atendimento Integral à Família (um.)	81.174	99.845	125.953	117.078	92.545	69.056	61.517	61.988	62.957	54.522	49.528	15.110
Famílias em acompanhamento no Serviço de Proteção e Atendimento Integral à Família - PAIF (um.)	8.254	10.673	12.459	12.249	9.187	7.530	6.215	5.855	5.784	5.420	4.648	3.921
Crianças e adolescentes atendidas no Serviço de Convivência e Fortalecimento de Vínculos - SCFV (um.)	5.593	5.983	6.258	6.279	6.075	5.987	4.349	3.981	4.603	4.566	4.022	4.213
Idosos atendidos no Serviço de Convivência e Fortalecimento de Vínculos - SCFV (um.)	1.506	1.452	1.578	1.658	1.688	1.705	1.768	1.783	2.291	2.610	2.686	2.675
Pessoas inscritas no Cadastro Único (um.)	1.127.160	1.160.425	1.049.673	1.031.156	1.030.206	984.142	1.034.197	1.009.169	1.066.969	1.244.784	1.279.167	1.248.035
Pessoas beneficiadas com o Programa Bolsa Família (um.)	615.328	673.642	594.912	564.758	520.075	538.679	519.117	602.613	592.978	803.898	801.642	778.232
Pessoas beneficiadas por ações de Primeira Infância no SUAS - Criança Feliz (um.)	-	-	-	-	-	1.000	1.979	2.721	2.705	2.760	2.750	2.731
Benefícios eventuais concedidos (um.)**	1.326	5.837	4.879	3.697	1.309	1.122	4.318	242.401	302.227	2.877	2.271	1.102

Fonte: SDHDS/Coordenadoria de Assistência Social. Elaboração SEPOG/COPLAM.

*Nota: Dados até 31/05/2024.

**Nota: Nos anos de 2021 e 2022, diante do cenário de enfrentamento à pandemia de COVID-19, houve um grande aumento na concessão de benefícios eventuais, sobretudo de cestas básicas



5.10.2.3 Proteção Social Especial - PSE

Tabela 5 - Evolução da cobertura da Proteção Social Especial (2016 - 2024)

Indicador	2016	2017	2018	2019	2020	2021	2022	2023	2024*
Cobertura de CREAS ⁹	50,00	50,00	46,00	46,00	46,00	46,00	46,00	46,00	46,00

Fonte: SDHDS/Coordenadoria de Assistência Social/ Elaboração SEPOG/COPLAM.

*Nota: Dados até 31/05/2024.

5.10.2.4 Proteção Social Especial de Média Complexidade - PSE-MC

Destaques do período 2021 - 2024

- 77.465 atendimentos no CREAS uma média de 19.366 atendimentos /ano (2020-abril/2024);
- 60.040 atendimentos do PAEFI, uma média de 15.010 atendimentos /ano (2020-abril/2024)
- 1.698 famílias acompanhadas em 2024 (até o mês de abril).

Serviço de Proteção Social a Adolescentes em Cumprimento de Medida Socioeducativa de Liberdade Assistida - LA e de Prestação de Serviços à Comunidade - PSC

- Uma média de 1.057 acompanhados por ano (2020-abril/2024). 647 adolescentes em 2024 (até o mês de abril).

Serviço Especializado em Abordagem Social

- 67.765 abordagens (2020-abril/2024).

Serviço de Proteção Social Especial para Pessoas com Deficiência, Idosas e suas Famílias

- Centro-Dia de Referência para Pessoas Idosas - Implantado em 2018, até abril deste ano, atendeu cerca de 49 idosos
- Centro-Dia de Referência para Pessoas com Deficiência - Implantado em 2014, as atividades foram encerradas em julho de 2020 em decorrência do encerramento do Termo de Cooperação com a SDHDS.

⁹ O número de CREAS necessários é calculado pelo número da população do município dividido por 200.000 habitantes para cada CREAS, conforme preconizado pelo MDS. (Nº de CREAS existentes /Total de CREAS necessárias no ano) X 100.

Evolução das principais ações e entregas da PSE - Média Complexidade

Entrega	2013	2014	2015	2016	2017	2018	2019	2020	2021	2022	2023	2024*
Atendimentos realizados no PAEFI - Proteção e Atendimento Especializado a Famílias e Indivíduos (un.)	12.667	13.256	17.855	16.020	13.835	11.847	11.086	12.567	12.633	12.318	16.881	5.641
Pessoas atendidas nos Centros de Referência Especializados de Assistência Social - CREAS (un.)	5.047	6.568	7.712	5.780	6.479	4.966	5.306	3.177	3.394	4.266	5.340	4.813
Atendimentos nos CREAS (un.)	34.141	43.352	40.505	27.765	24.235	20.903	20.727	18.470	15.730	12.490	24.411	6.364
Famílias em acompanhamento no PAEFI (un.)	1.770	1.610	1.986	2.015	1.873	1.521	1.488	1.458	1.760	1.810	2.396	1.698
Adolescentes em cumprimento de MSE - Medida Socioeducativa (meio aberto) acompanhados (un.)	3.277	4.048	4.306	2.257	2.299	2.001	1.966	825	535	891	1.331	647
Serviço Especializado em Abordagem Social (volume de abordagens)	-	6.052	6.481	6.348	7.071	8.185	9.722	32.679	9.111	10.487	10.997	4.491
Pessoas atendidas nos serviços do Centro-Dia para Pessoas com Deficiência (un.)	-	-	533	698	693	540	502	325	-	-	-	-
Pessoas atendidas nos serviços do Centro-Dia para Pessoas Idosas	-	-	-	-	-	-	49	51	53	53	57	49
Pessoas atendidas nos serviços da Proteção Social Especial de Média Complexidade (un.)	5.198	19.038	20.027	22.533	22.470	39.510	45.998	70.882	300.965	224.428	128.594	53.865
Parceria com entidades da rede socioassistencial da PSE - Média Complexidade celebrada (un.)	-	-	10	10	10	10	10	10	10	10	11	11

Fonte: SDHDS/Coordenadoria de Assistência Social/ Elaboração SEPOG/COPLAM. *Nota: Dados até 31/05/2024.

Serviço Especializado para Pessoas em Situação de Rua

- 1.011.331 atendimentos realizados nos Centros POP (2020-abril/2024).

Tabela 7 - Evolução dos Serviços direcionados para População em Situação de Rua

Serviço	2013	2014	2015	2016	2017	2018	2019	2020	2021	2022	2023	2024
Vagas ofertadas para população em situação de rua (un.)	50	230	230	230	230	230	350	350	350	350	350	350
Pessoas em situação de rua atendidas nos abrigos (un.)	396	965	2.371	2.480	1.875	1.834	1.775	2.039	2.906	1.638	2.308	879
Atendimentos realizados nos Centros POP (un.)	353	36.581	99.019	189.717	199.766	281.449	180.399	263.485	373.725	96.105	200.116	77.900
Pessoas atendidas nos serviços dos Centros POP (un.)	76	12.470	12.315	16.753	15.991	34.544	34.411	45.249	5.678	2.744	3.727	1.245
Atendimentos realizados no Centro de Convivência (un.)	-	-	24.590	53.171	213.261	244.438	223.267	161.288	94.935	111.447	93.527	38.366
Atendimentos realizados nas Pousadas Sociais (un.)	-	-	14.715	21.808	17.475	19.986	21.867	50.555	58.865	62.859	57.454	20.925

Fonte: SDHDS/Coordenadoria de Assistência Social/ Elaboração SEPOG/COPLAM. *Nota: Dados até 31/05/2024.



5.10.2.4 Proteção Social Especial de Alta Complexidade - PSE-AC

Destques do período 2021-2024

Serviço de Acolhimento Institucional para Pessoas em Situação de Rua

- 271.756 atendimentos realizados na Pousada Social (2020-abril/2024)

Serviço de Acolhimento Institucional para Crianças e Adolescentes

- Ampliação em 17% o número de vagas (2020-abril/2024)
- Atende em média 269 crianças por ano (2020-abril/2024).

Serviço de Acolhimento em Família Acolhedora

- Em 2024, 3 crianças/adolescentes foram inseridas no serviço neste ano, até abril. Atualmente, contabiliza-se 21 acolhidos, entre crianças e adolescentes, em 19 famílias acolhedoras.

Entregas do PSE - Alta Complexidade

Entregas	2013	2014	2015	2016	2017	2018	2019	2020	2021	2022	2023	2024*
Vagas ofertadas para crianças e adolescentes em instituições de acolhimento institucional - Abrigos (un.)	-	-	60	60	90	90	90	120	140	140	140	140
Crianças e adolescentes atendidos nos acolhimentos institucionais (n°)	-	-	242	207	203	216	238					
Crianças e adolescentes inseridos no Serviço de Acolhimento Familiar	-	-	-	-	-	1	11	13	10	9	14	3
Pessoas atendidas nos serviços da Proteção Social Especial de Alta Complexidade (un.)	396	965	2.613	2.687	2.078	2.050	2.013	2.263	3.108	1.800	2.603	1.073
Parceria com entidades da rede socioassistencial da PSE - Alta Complexidade celebrada - Cogestão (un.)	2	2	2	2	2	2	3	3	3	3	2	2

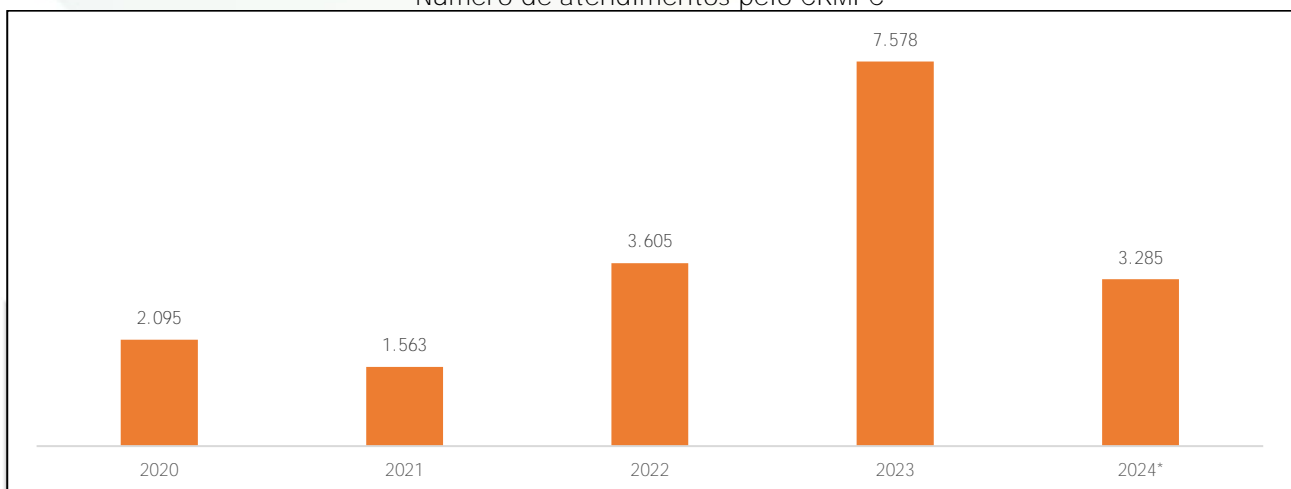
Fonte: SDHDS/Coordenadoria de Assistência Social/ Elaboração SEPOG/COPLAM. *Nota: Dados até 31/05/2024.

5.10.2.5 Política de Direitos da Mulheres

Destques do período 2021 - 2023

Centro de Referência e Atendimento à Mulher Francisca Clotilde (CRMFC)

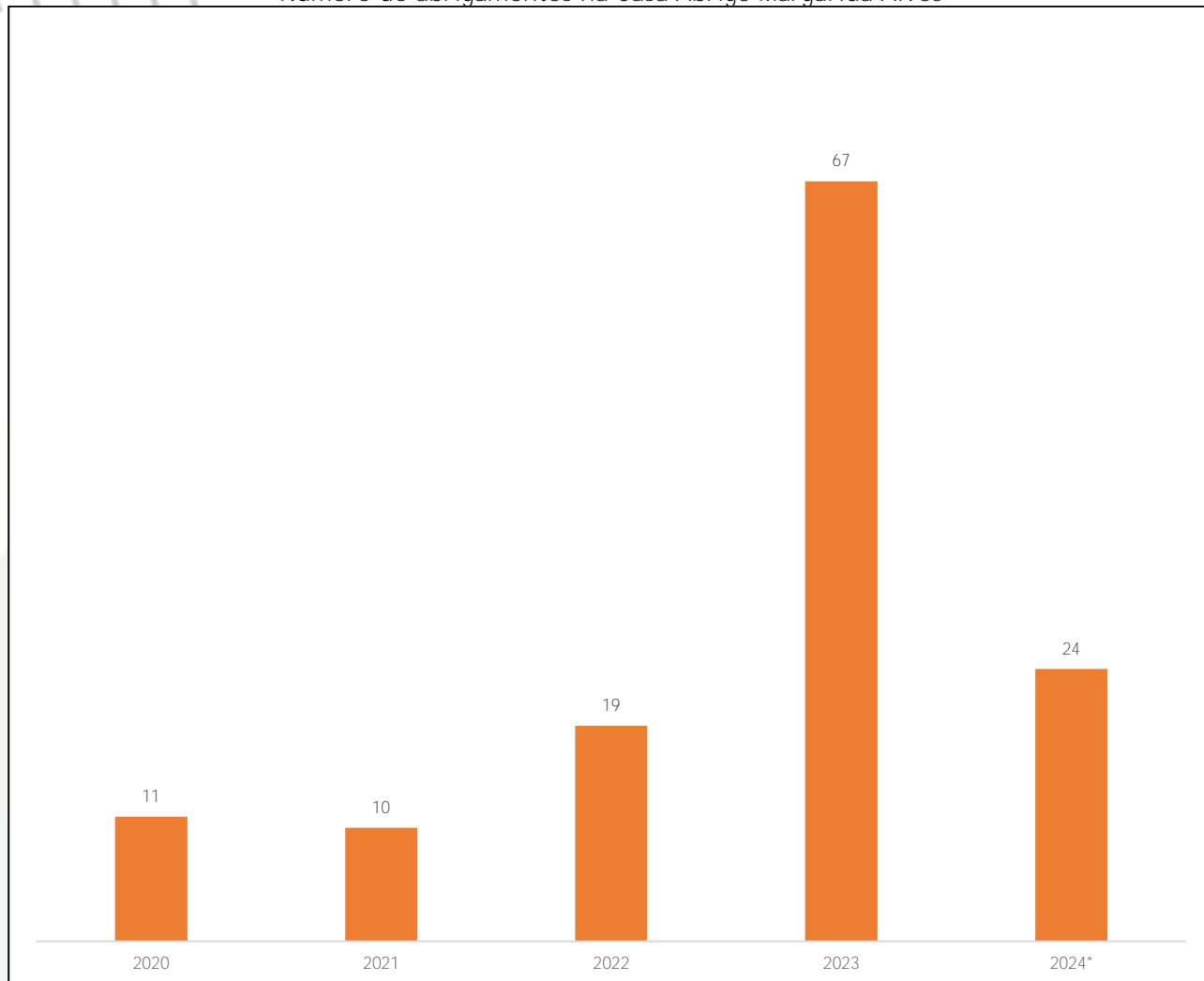
Número de atendimentos pelo CRMFC



Fonte: SDHDS. *Nota: Dados até 31/05/2024.

Casa Abrigo Margarida Alves

Número de abrigamentos na Casa Abrigo Margarida Alves



Fonte: SDHDS. *Nota: Dados até 31/05/2024.

Locação Social Maria da Penha

- Valor: R\$420,00
- 48 beneficiárias de 2022 a março de 2024.

Grupo Especializado Maria da Penha

- Parceria entre a SESEC e a SDHDS/COEPPM
- Capacitação de 50 guardas municipais pela GMF/SESEC, equipe do CRMFC e da Casa da Mulher Brasileira.

Saúde das Mulheres, Direitos Sexuais e Reprodutivos

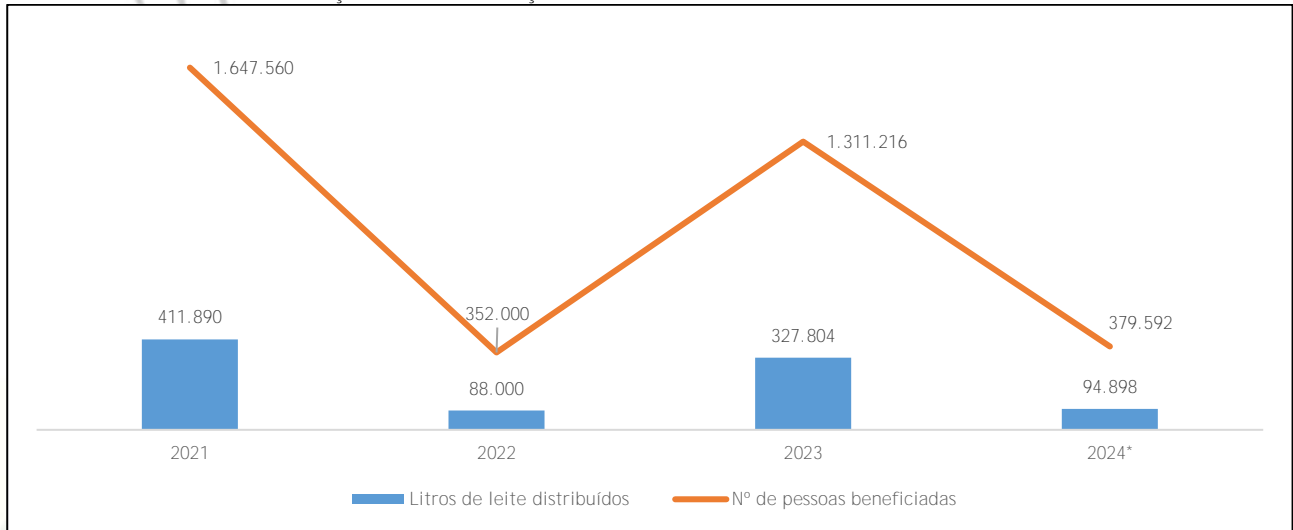
- Entre 12/2023 e 03/2024 - as equipes do Consultório na Rua distribuíram 729 pacotes de absorventes para mulheres em situação de rua.
- No ano 2023, em parceria com a SDE, no outubro Rosa foram entregues mil sutiãs às mulheres mastectomizadas, produzidos pelo Programa Costurando o Futuro da SDE.
- Roda Terapêutica coletiva para saúde mental de mulheres motoristas de aplicativo com atendimento médio de 15 mulheres/mês desde maio de 2023, totalizando até o presente momento 180 mulheres.



5.10.2.6 Política de Segurança Alimentar e Nutricional

Programa PAA-LEITE¹⁰

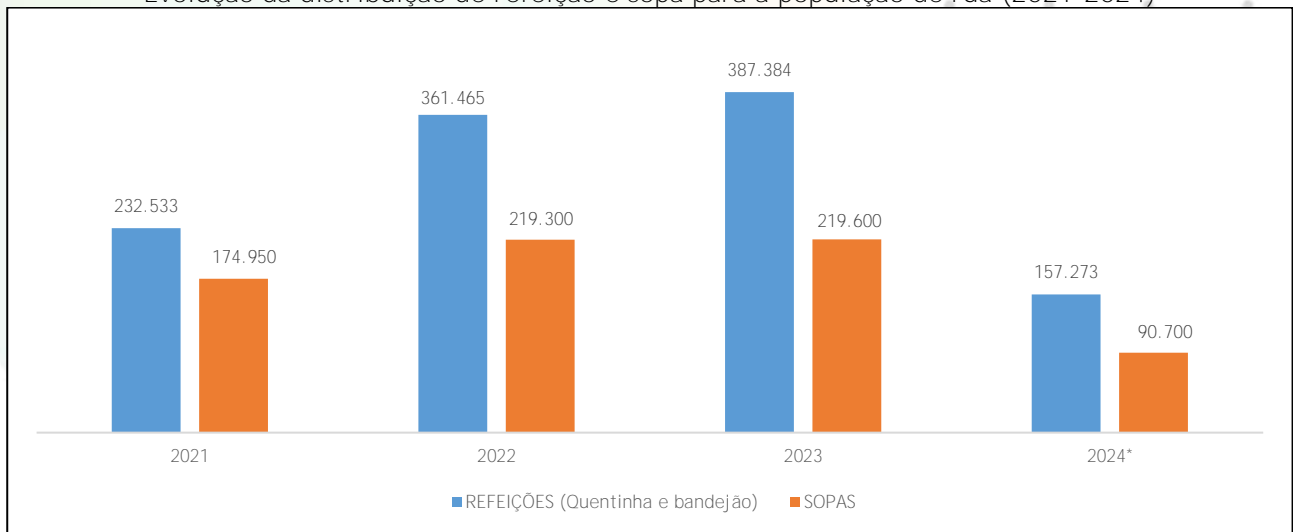
Evolução da distribuição de leite e beneficiários 2021 - 2024*



Fonte: SDHDS. *Nota: Dados até 31/05/2024.

Refeições distribuídas para população em situação de rua¹¹

Evolução da distribuição de refeição e sopa para a população de rua (2021-2024)



Fonte: SDHDS. *Nota: Dados até 31/05/2024.

Restaurante Popular¹²

- 78.691 refeições entregues no ano de 2021.

¹⁰ O PAA-LEITE é um programa federal de incentivo à produção e ao consumo de leite. Objetivo: complementar nutricionalmente a alimentação ofertada nas unidades ligadas a SDHDS (abrigo, casa de passagem, centros pops, centro de convivência e CRAS) e entidades cadastradas no Conselho de Assistência Social - CMAS. Cada litro de leite beneficia 4 pessoas.

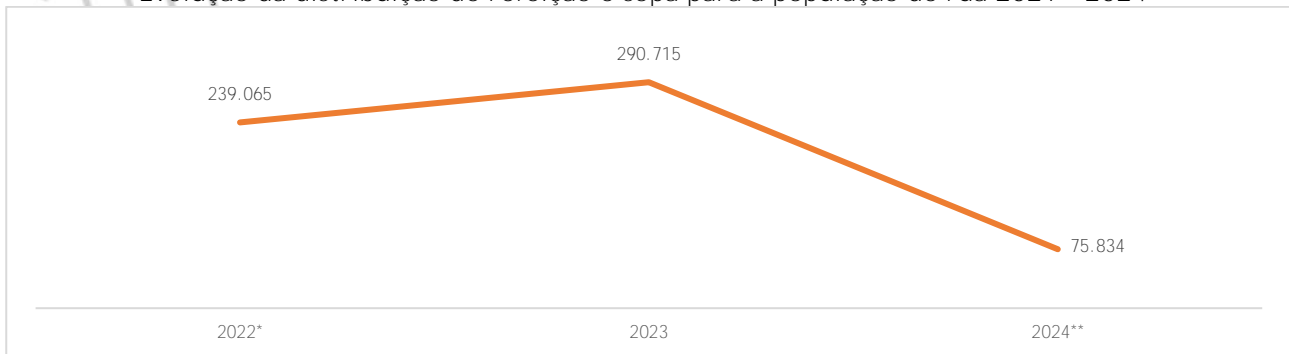
¹¹ Refeitório Social - é um equipamento de Segurança Alimentar e Nutricional que oferta 600 refeições (Bandejão) e 200 sopas diariamente. Projeto Segurança Alimentar para População de Rua - é a oferta de 600 refeições (quentinhas) e 400 sopas diariamente em quatro pontos de distribuição descentralizados, no qual tem um grande índice de pessoas em situação de rua.

¹² Tem como objetivo promover o acesso à alimentação adequada, a um preço acessível para a população em situação de Insegurança Alimentar e Nutricional, bem como a população em situação de rua, idosos e inscritos no Cadastro Único. Fechado no período da pandemia e ainda não retornou às atividades.



Sopa nos CRAS¹³

Evolução da distribuição de refeição e sopa para a população de rua 2021 - 2024*



Fonte: SDHDS. *Nota: Dados até 31/05/2024.

5.10.2.7 Política de Proteção e Defesa dos Direitos do Consumidor

Em 2023

- 18.720 atendimentos no Mutirão de renegociações de dívidas;
- 20.938 atendimentos presenciais;
- 1.296 reclamações virtuais;
- 2.552 denúncias virtuais via Web/app;
- 30.000 pessoas beneficiadas em 18 ações de educação para o consumo.

5.10.3 Desafios para o Futuro

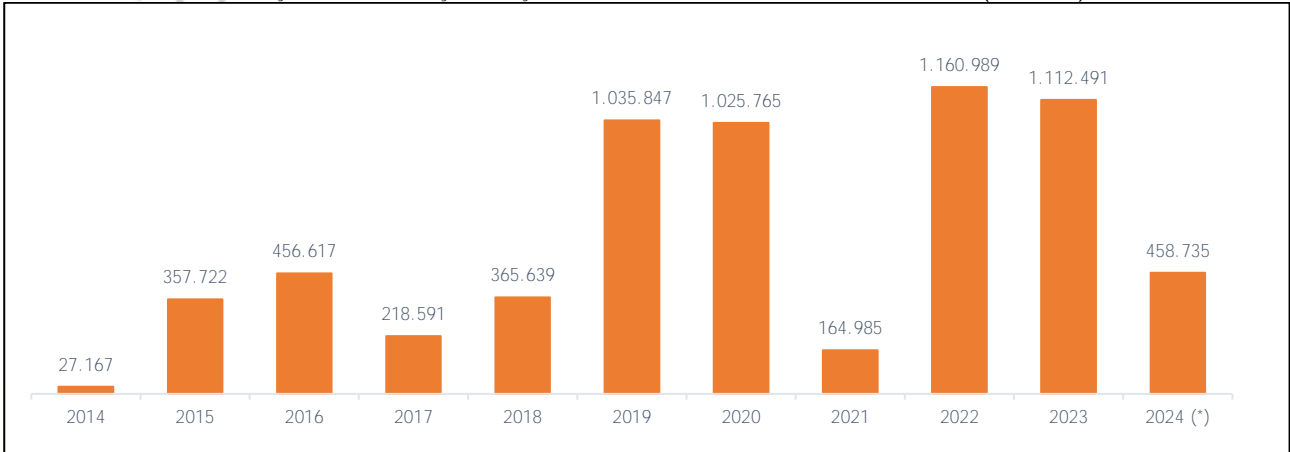
- Implantar o Observatório da Mulher;
- Aprovação da PEC do SUAS, que determina um investimento mínimo de 1% da receita corrente líquida da União no Sistema Único de Assistência Social;
- Aumentar a captação de recursos;
- Manter a rede socioassistencial atual em condições satisfatórias, que garantam maior efetividade à Política da Assistência Social;
- Diminuir a quantidade de pessoas em situação de rua, em situação de insegurança alimentar, ou que possuam outras vulnerabilidades;
- Fortalecer as ações com foco na geração de emprego e renda mínima.

¹³ Tem como objetivo reduzir os índices de insegurança alimentar e nutricional das famílias em vulnerabilidade social, através da distribuição de copos de sopas nos CRAS

5.11 Criança e Adolescente

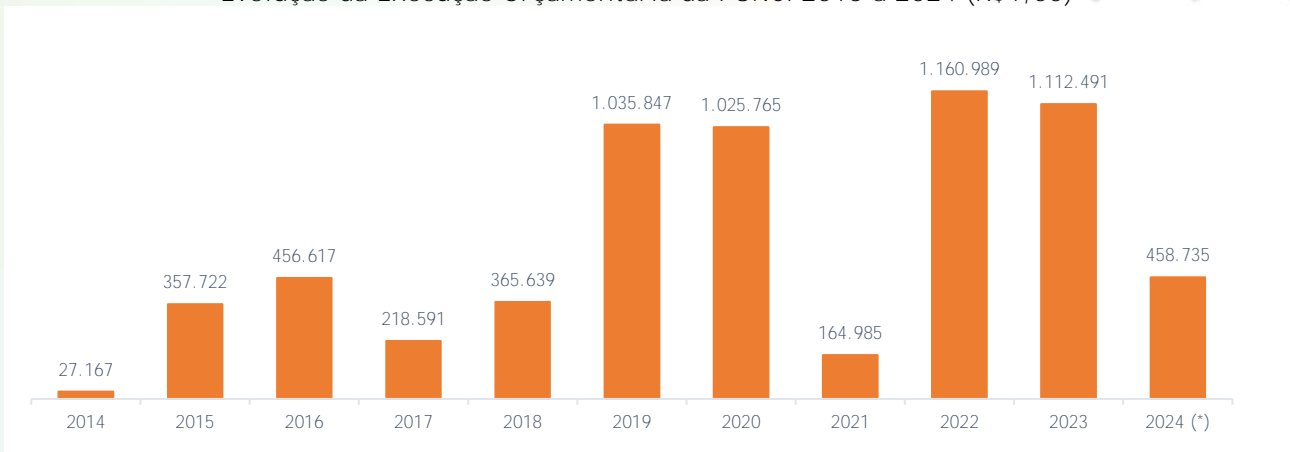
5.11.1 Evolução na Aplicação dos Recursos

Evolução da Execução Orçamentária no FMDDCA 2014 a 2024 (R\$1,00)



Fonte: GRPFOR. *Nota: Dados até 31/05/2024.

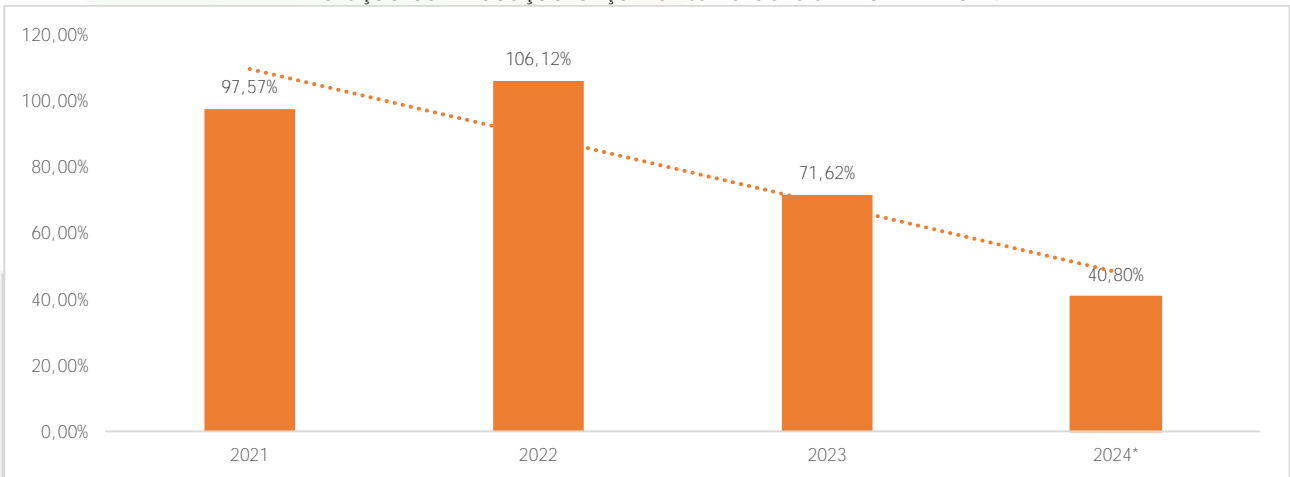
Evolução da Execução Orçamentária da FUNCI 2015 a 2024 (R\$1,00)



Fonte: GRPFOR. (*) Valor Executado até 31 de maio de 2024

5.11.2 Orçamento Criança e Adolescente - OCA

Evolução da Execução Orçamentária do OCA 2021 - 2024

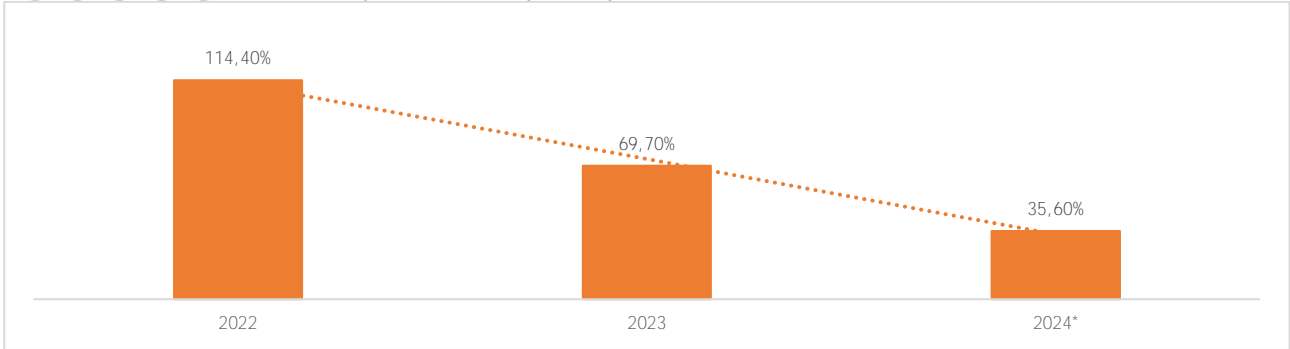


Fonte: GRPFOR. *Nota: Valor Executado até 31 de maio de 2024.



5.11.3 Orçamento Primeira Infância - OPI

Evolução da Execução Orçamentária do OPI 2022 - 2024*

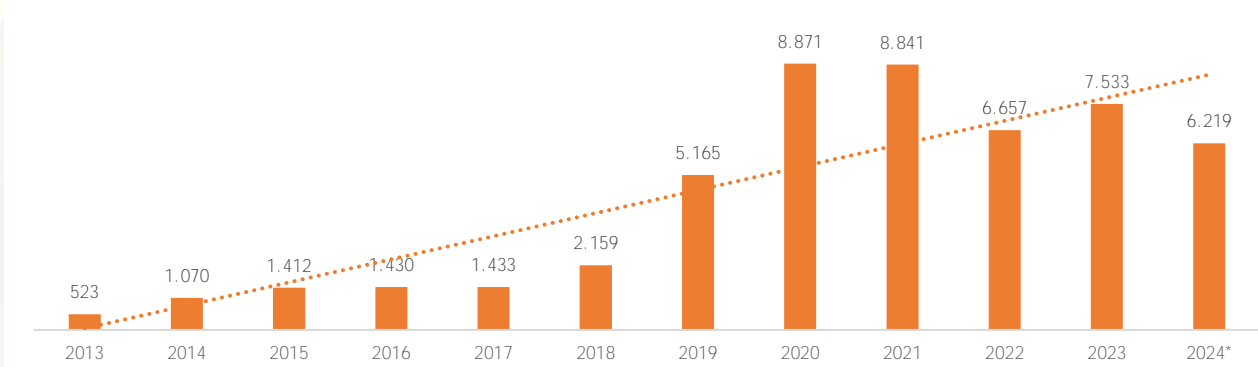


Fonte: GRPFOR **Nota: Valor Executado até 31 de maio de 2024.

5.11.4 Ações Desenvolvidas e Resultados

Rede Aquarela

Atendimentos realizados pelo programa Rede Aquarela



Fonte: FUNCI/Elaboração SEPOG/COPLAM *Nota: Dados até 31/05/2024.

Realizações do Programa Rede Aquarela (2013 a 2019)

DESCRIÇÃO	2013	2014	2015	2016	2017	2018	2019
Pessoas sensibilizadas por Campanhas de Prevenção à Violência Sexual (un.)	10.399	26.199	5.834	10.366	20.327	30.102	47.494
Atendimentos multidisciplinares -DCECA e 12ª Vara da Infância e FUNCI (un.)	-	162	1.161	1.241	1.625	3.834	2.222
Evento formativo para a prevenção à violência sexual contra crianças e adolescentes realizados (un.)	-	-	-	204	101	146	244
Profissional capacitado para a prevenção contra a violação de direitos de crianças e adolescentes (un.)	-	-	-	-	-	980	4.263
Participantes em eventos destinados à prevenção da violência sexual (un.)	-	-	-	7.431	18.780	28.053	36.639
Pessoas sensibilizadas para a prevenção contra a violação de direitos de crianças e adolescentes (un.)	-	-	23.255	40.850	54.246	52.324	183.202

Fonte: FUNCI/Elaboração SEPOG/COPLAM.

Ações realizadas pelo Programa Rede Aquarela (2020 a 2024)

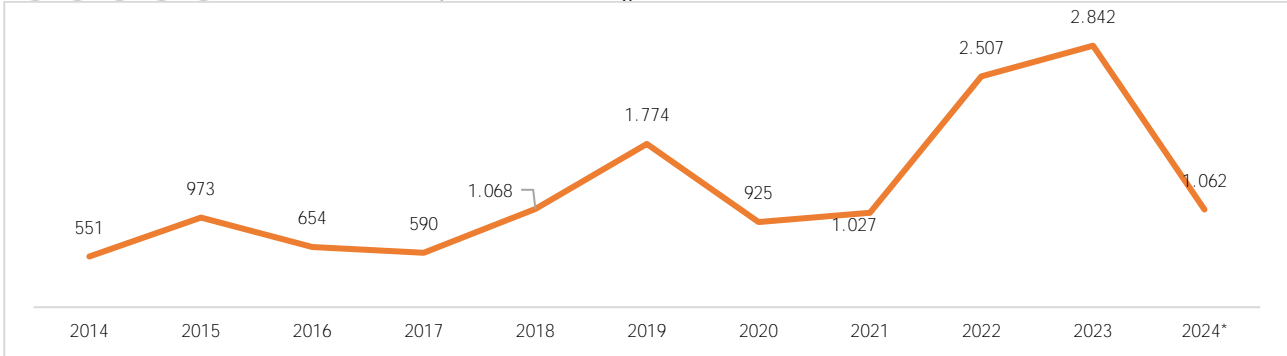
DESCRIÇÃO	2020	2021	2022	2023	2024*
Crianças e adolescentes atendidos	550	737	671	789	801
Casos novos	316	235	515	514	356
% desligamento por superação	30	42	51	29	22
Atividades de disseminação e prevenção à violência sexual contra crianças e adolescentes realizados (un.)	-	-	566	1.951	1921
Participantes das atividades de disseminação e prevenção da violência sexual (un.)	-	-	31.630	46.952	25.034

Fonte: FUNCI/Elaboração SEPOG/COPLAM. *Nota: Dados até 31/05/2024.



Ponte de Encontro

Evolução das abordagens sociais 2014 - 2023



Fonte: FUNCI/Programa Ponte de Encontro *Nota: Dados até 31/05/2024

Destaques do período 2021 - 2024

- 80 crianças e adolescentes beneficiadas com a Implantação de Núcleo de convivência e prevenção a situação de rua, Pirambu e Parque São José
- Lançamento do Portal do Ponte de Encontro, facilitando o acesso da população para a realização de denúncias sobre criança e adolescente em situação de rua, mendicância ou outra forma de trabalho infantojuvenil.

Programa Sim, eu existo!

Evolução das realizações do Programa Sim, eu existo!

ANO	Registro	2ª via de CN	Averbação	Retificação	RG	TOTAL
2019	164	0	2	0	3	169
2020	207	18	2	0	25	252
2021	241	17	0	0	85	343
2022	485	78	0	1	323	887
2023	460	116	4	0	322	902

Fonte: Programa Sim Eu Existo\Elaboração ASTEC - Funci.

Programa Entrega Legal

Realizações do Programa Entrega Legal

ANO	MULHERES ATENDIDAS	CRIANÇAS ENTREGUES LEGALMENTE	ATENDIMENTOS	AÇÕES DE DISSEMINAÇÃO	PÚBLICO ATINGIDO
2023	62	25	342	70	1147
2024*	35	12	176	41	378

Fonte: Funci/ELA *Nota: Dados até 31/05/2024



Programa Missão Infância

Destaques do período 2021 - 2024

- Implantação das ações in loco para inclusão de novos beneficiários de forma presencial, dentro da nova estratégia de mobilização definida pela Funci.
- Em 2023 foram beneficiadas 16.527 crianças de 0 a 3 anos - aporte financeiro de R\$7.746.600,00.
- Em 2024:
 - a. 50.825 benefícios pagos de janeiro a maio, desembolsando um aporte financeiro de R\$2.131.050,00;
 - b. 25 ações de inclusão de beneficiários de janeiro a maio (Regionais 1, 2, 5, 9 e 10) com a inclusão de 1.936 beneficiários;
 - c. 10.126 crianças beneficiadas de janeiro a maio de 24.

5.11.5 Garantia de Direitos

Conselhos Tutelares

- Classificação de dois projetos em 2021 no 1ª convocação do Edital da Secretaria Nacional dos Direitos da Criança e Adolescente um em 1º e o outro em 5º lugar tendo a Funci sido por isso contemplada com os kits de equipagem compostos por 1 veículo, 10 computadores, 2 impressoras e 2 televisores, para os conselhos tutelares de Fortaleza
- 02 Conselhos Tutelares implantados, com mais duas unidades em processo de criação.
- Nova sede para o Plantão do Conselho Tutelar
- Nova sede para Conselho Tutelar VII
- 100% dos conselheiros e equipes técnicas e administrativas dos conselhos capacitadas em 15 eventos formativos realizados
- Implantação de fluxo administrativo padrão em todas as unidades territoriais do Conselho Tutelar.
- Regulamentação das atribuições das equipes técnicas lotadas nos Conselhos Tutelares para fins de assessoramento
- Modernização dos Conselhos Tutelares através da implementação de equipamentos que contribuem para um atendimento eficiente aos usuários.
- Instalação de câmeras de videomonitoramento operadas pela Guarda Municipal com vistas a garantir maior segurança aos profissionais e à população atendida nos Conselhos Tutelares.
- Regulamentação das atribuições das equipes administrativas lotadas nos Conselhos Tutelares para fins de Apoio Operacional

Conselho Municipal de Defesa dos Direitos da Criança e do Adolescente - COMDICA

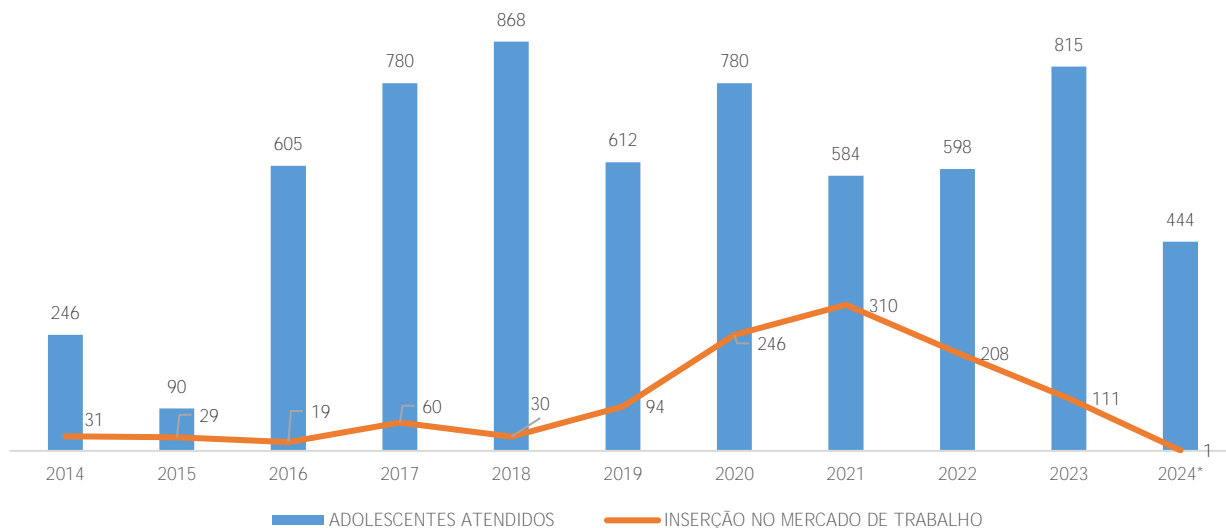
- Implantação da comissão de participação de adolescentes - CPA
- Realização de 1 eleição de Conselho Tutelar com ampliação de 37% na quantidade de locais de votação
- **Realização da Campanha “Leão da Cidadania: faça seu imposto valer a pena”!**
- Realização da eleição das OSCs para a renovação do Colegiado
- Regulamentação por meio de resolução das atribuições técnicas e administrativas dos Conselhos Tutelares
- Regulamentação do processo de elaboração do Plano Decenal dos Direitos Humanos das Crianças e Adolescentes de Fortaleza e plano Municipal de Enfrentamento a Violência Sexual
- Retomada da comissão de monitoramento do Plano Municipal de Medidas Socioeducativas - Sinase
- Ampliação do número de inscrições de OSCs inscritas no Comdica, e do período de validade de inscrição de 1 ano para 3 anos
- Lançamento de 2 editais para certificação das instituições para captação de Recursos - CCR (2022 e 2024)



- 2 editais de fomento lançado em 2022, financiando um com 10 projetos e outro com no valor de 150.000,00 cada e o outro com 8 projetos no valor de 150.000,00 cada com a liberação de um aporte financeiro de R\$ 2.700.000,00
- Edital de termo de fomento elaborado e em fase de lançamento em 2024 para beneficiar 10 projetos direcionados a crianças e adolescentes no valor de 1.500.000,00 (um milhão e quinhentos mil reais), sendo até R\$ 150.000,00 (cento e cinquenta mil reais) por projeto.

Inserção de Adolescente e Jovens no Mercado de Trabalho

Realizações do Programa Adolescente Cidadão 2014 - 2024*



Fonte: Funci. *Nota: Dados até 31/05/2024

5.11.6 Monitoramento do Plano Municipal da Primeira Infância (PMPIF)

O Plano Municipal pela Primeira Infância de Fortaleza (PMPIF) foi desenvolvido em 2014, e na gestão Sarto, em 2022, passou por uma importante revisão e atualização, sendo aprovado pela Lei nº 11.238, de 17 de março de 2022. Esse instrumento está no seu segundo ciclo (ano) de monitoramento e avaliação cujos eixos e principais programas são descritos na Figura 1 a seguir:

Principais programas e projetos monitorados pelo PMPIF

SAÚDE	EDUCAÇÃO	ASSISTÊNCIA SOCIAL	MEIO AMBIENTE E SUSTENTABILIDADE	CIDADANIA	O ESPAÇO E O DIREITO DE BRINCAR
INVESTIMENTOS NA ATENÇÃO BÁSICA DA REDE MUNICIPAL DA SAÚDE UNIDADE AMIGA DA PRIMEIRA INFÂNCIA - UAPI NÚCLEO DE DESENVOLVIMENTO INFANTIL - NDI POSTO DE COLETA DE LEITE MATERNO PROGRAMA CRESÇA COM SEU FILHO/ CRIANÇA FELIZ	INVESTIMENTOS EM EDUCAÇÃO NOVOS CENTROS DE EDUCAÇÃO INFANTIL COM BERÇÁRIOS E SALAS DE INOVAÇÃO TECNOLÓGICA UNIDADE AMIGA DA PRIMEIRA INFÂNCIA - UAPI PROGRAMA ATELÊ	PROGRAMA CRESÇA COM SEU FILHO/ CRIANÇA FELIZ FAMÍLIA ACOLHEDORA SALA DEPOIMENTO ESPECIAL PONTE DE ENCONTRO REDE AQUARELA CARTÃO MISSÃO INFÂNCIA	MICROPARQUE PRAÇAS VIVAS PROJETO DE EDUCAÇÃO AMBIENTAL SEMENTINHA UMA CRIANÇA, UMA MUDA	SIM, EU EXISTO! BILHETINHO ENTREGA LEGAL COMDICA CONSELHO TUTELAR	PRAÇAS PRAIA ACESSÍVEL MINI BICICLETAR CAMINHOS DA ESCOLA

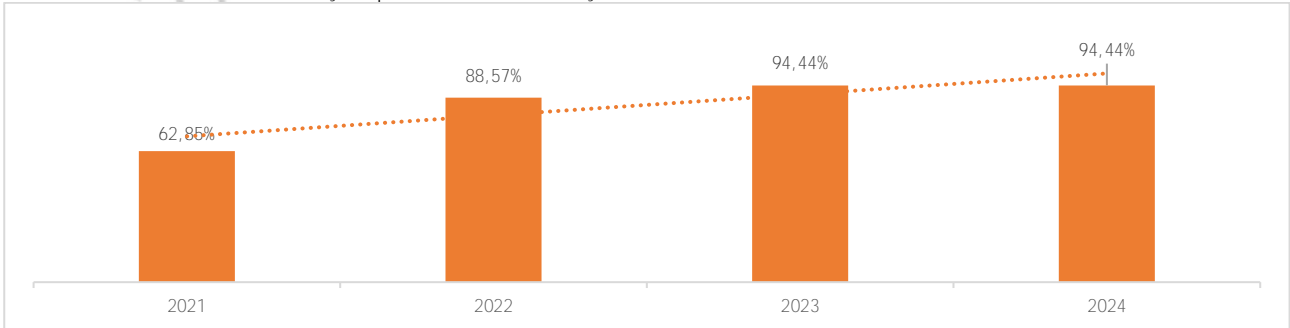
Fonte: CESPI.

A Revisão e Implementação do PMPIF tem como principal objetivo integrar as políticas públicas municipais voltadas para crianças de zero a seis anos, bem como as gestantes. Agrupa 73 ações e 95 metas em seis eixos assim distribuídos: Saúde; Educação; Assistência Social; Cidadania; O Espaço e o Direito de Brincar;



Meio Ambiente e Sustentabilidade. O avanço da execução do plano desde 2022, quando foi revisado, mostra que, mesmo com o prazo de finalização para 2030, as secretarias têm avançado bastante em seus resultados, como detalham os Gráficos 8 e 9.

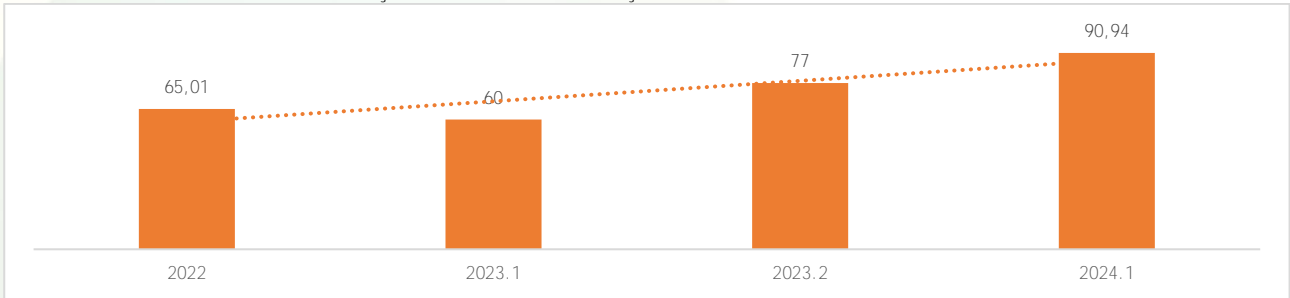
Evolução percentual das ações iniciadas do PMPIF 2021 - 2024



Fonte: Coordenadoria Especial da Primeira Infância - CESPI (2024)

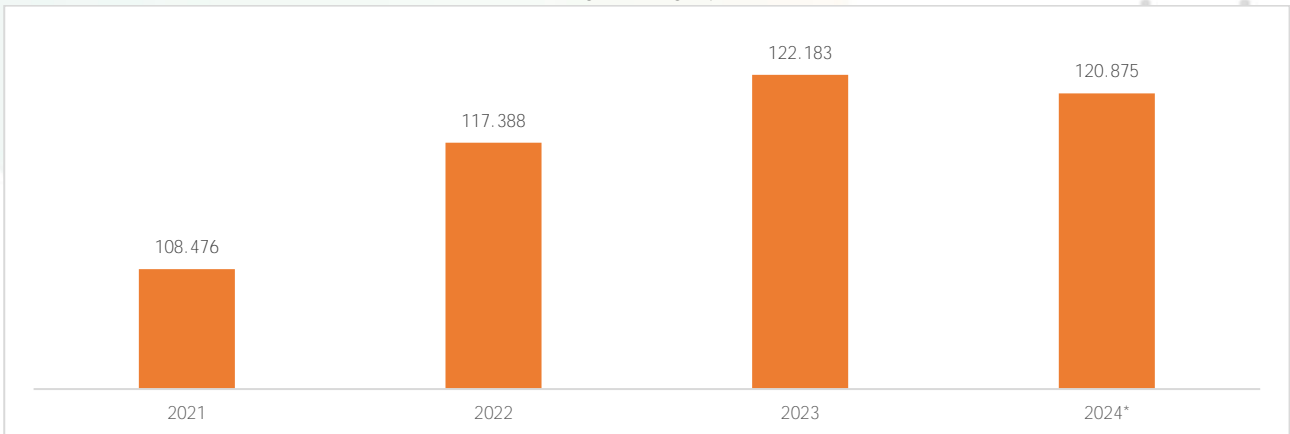
Nota: O ano de 2021 contempla o acompanhamento ao PMPIF de 2014 e, a partir de 2022, é monitorado sistematicamente o plano revisado. Data de corte dos dados de 2024: 24/05/2024

Evolução das metas alcançadas do PMPIF 2022 - 2024*



Fonte: Coordenadoria Especial da Primeira Infância - CESPI (2024) Nota: (*) Data de corte dos dados de 2024: 24/05/2024

Famílias inscritas no Cadastro Único que possuem em sua composição familiar crianças de 0 a 6 anos 2021 - 2024*



Fonte: SDHDS/COIAS Nota: (*) Dados de maio de 2024

Com a criação da CESPI houve um acompanhamento mais próximo da execução das ações, evidenciado pelo aumento percentual de ações iniciadas e também de alcance de metas.

Entre os principais resultados, podem ser destacados:

- 32 berçários em Centros de Educação Infantil;
- 89 Centros de Educação Infantil Beneficiados com Programa Ateliê - Potencializa a criatividade e o vínculo entre educadores pais e crianças. Legitima o protagonismo infantil, garantindo seus direitos de aprendizagem: Expressar, participar, explorar, brincar, conhecer e conviver;



- 439 unidades de educação infantil com o Programa de Prevenção de Acidentes e Primeiros Socorros implantado;
- 9 microparques implantados;
- Praça Amiga da Criança: 283 parques infantis instalados;
- 6 Parques e Lagoas requalificados: Parque Cidade da Criança, Parque Urbano da Lagoa da Viúva, Parque Urbano da Lagoa do Mondubim, Parque Ambiental do Passaré, Parque Rachel de Queiroz e Urbanização da Lagoa da Messejana.
- 13 estações do mini-bicicletar com previsão de 14 novas estações;
- 19 Praças Vivas implantadas, pequenos espaços entre ruas que foram requalificados com pintura lúdica, vegetação e sinalização para uso das comunidades.
- 19 escolas impactadas pelo Caminhos da Escola.
- Ampliação de 6 salas de amamentação e coleta de leite;
- 21 praças com brinquedos infantis contempladas com o Plano de Segurança Cidadã, com 39 novos espaços previstos para 2024.
- Realizadas oficinas de prevenção ao uso de drogas na pré-escola e em eventos “Vem Brincar, Fortaleza”, atingindo um público de 484 crianças desde 2022 a maio de 2024.

5.11.7 Programa Cresça com Seu Filho / Criança Feliz¹⁴

O programa é executado por meio de visitas domiciliares realizadas por agentes de saúde nas residências de famílias com crianças pequenas e gestantes em situação de vulnerabilidade econômica, especialmente para estimular o brincar e o fortalecimento do vínculo com os pais, favorecendo o desenvolvimento infantil de forma integral:

- Cresça com Seu Filho foi ampliado para todas as seis Coordenadorias Regionais de Saúde, com abrangência de 97% dos bairros da cidade.
- De 2015 até 04/2024 110 Unidades de Atenção Primária à Saúde (UAPS) já realizaram ou realizam o Cresça em seus territórios, correspondendo a 92% das UAPS do município.
- Dados da evolução do Cresça com Seu Filho desde o início da sua execução até 04/2024:
 - a. 19.544 crianças aptas (que atendem os requisitos do CSF para serem acompanhadas) - crianças com Formulário 2;
 - b. CSF atendendo todas as Regionais em 110 UAPS;
 - c. 661.397 visitas realizadas desde o início do programa;
 - d. 651 visitantes envolvidos (ACS);
 - e. 19.504 crianças atendidas (2020-2024).

5.11.8 Desafios para o Futuro

1. Gestão

- a. Ajustar as legislações dos programas e estrutura organizacional da Funci para incluir a coordenação dos programas
- b. Construir sistema de informação para o registro e monitoramento dos programas da Funci
- c. Descentralizar os atendimentos dos programas para as 3 regionais de maior vulnerabilidade e demandas
- d. Realizar capacitação sistemática e específica para os profissionais que realizam atendimento direto a crianças e adolescentes
- e. Regulamentar a cessão da casa da Infância e fazer a reforma e ampliação

2. Ponte de Encontro

- a. Implantar 5 Núcleos de Convivência e Prevenção à Situação de Rua
- b. Ampliar o Plantão de Atendimento

3. Rede Aquarela

¹⁴ Dados até abril de 2024.

- a. Implantar programa de cuidado com o cuidador, tendo em vista as pautas delicadas e pesadas de atendimento dos programas da linha de ação de enfrentamento à violação de direitos
 - b. Garantir profissional de supervisão para todos os eixos do programa
4. Leitura na Praça
- a. Requalificar e ativar os 19 quiosques que estão parados
 - b. Ampliar a equipe do programa com a contratação de 2 arte-educadores
5. Projeto Casulo
- a. Promover os meios de sustentabilidade do Projeto e formalizar como política pública da primeira infância

5.12 Cultura

5.12.1 Situação Encontrada em 2021

O ano de 2021 foi de grandes desafios, mas a gestão assumiu e encarou a segunda onda de COVID-19, o que levou ao isolamento social rígido. Foram feitas diversas ações, com o intuito de atenuar os danos provocados pela pandemia no setor cultural. Entre os principais desafios, podemos destacar:

Fechamento de espaços culturais: Museus, teatros, cinemas, casas de shows e outros espaços culturais foram obrigados a fechar suas portas durante a pandemia, o que levou à perda de renda e à interrupção de atividades artísticas.

Cancelamento de eventos: Festivais, shows, exposições e outros eventos culturais também foram cancelados, o que prejudicou ainda mais o setor.

Dificuldades financeiras: Artistas, produtores culturais e instituições culturais enfrentaram graves dificuldades financeiras devido à queda na receita com bilheterias, patrocinadores e outros recursos.

Acesso à cultura: O acesso à cultura se tornou mais difícil durante a pandemia, especialmente para pessoas com renda baixa ou que vivem em áreas remotas.

Transição para o online: Muitas instituições culturais migraram suas atividades para o online, o que apresentou novos desafios, como a necessidade de investir em infraestrutura digital e de lidar com questões de direitos autorais e acessibilidade.

Impacto na saúde mental: A pandemia também teve um impacto negativo na saúde mental de artistas e profissionais da cultura, que se viram isolados, sem trabalho e com incerteza sobre o futuro.

5.12.2 Estratégias traçadas para a Gestão

5.12.2.1 Estratégias traçadas para a Gestão no período 2021-2024

Para além da estruturação da política municipal de cultura, diversas outras ações foram norteadas por propostas tendo como base, as seguintes diretrizes:

- Expandir o fomento às atividades culturais por meio de editais;
- Avançar na preservação, recuperação e uso do patrimônio histórico;
- Democratizar o acesso da população à cultura e às artes;
- Planejar as políticas de cultura de forma integrada com outras áreas como turismo, inclusão social, emprego, renda e educação.

5.12.3 Evolução na Aplicação dos Recursos

No período 2013 - 2020

Investimento de R\$13,68 milhões de 2013 a 2019.

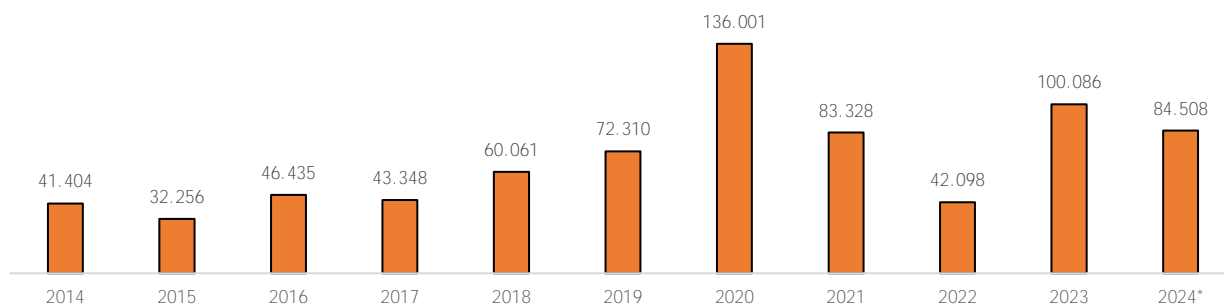
O valor investido em 2019 (R\$4,1 milhões), é 90,69% maior do que o do primeiro Edital das Artes, de 2006 (R\$2,15 milhões) e 71% maior do que o último edital da gestão anterior, de 2011 (R\$2,92 milhões).

No período 2021 - 2024

Houve um crescimento médio anual de execução na Função Cultura de 23% no período de 2014 - 2023.



Valores executados na Função Cultura (R\$ 1.000,00)



Fonte: COPLAM/SEPOG. *Nota: Dados até 31/05/2024.

5.12.4 Ações Desenvolvidas e Resultados

5.12.4.1 Instituição de um calendário anual de eventos, feiras e entretenimento dos setores criativos

- Mercado dos Pinhões - Feira Orgânica (realização todas as terças-feiras)
- Vila das Artes - Além da formação em leitura, a Biblioteca pública da Vila desempenha um papel importante na economia criativa local exemplo, realização do Curso de: “Capacitação - Uma Oportunidade de crescimento para pequenos negócios”, em parceria com SDE e o SEBRAE, exemplifica o compromisso da Vila com a formação Integral de sua comunidade, destaca-se ainda a 1ª Edição da Feira “Arte da Vila” uma iniciativa que reúne artesanato, gastronomia, apresentações artísticas e muito mais.

Programação contínua na rede de equipamentos culturais da cidade como Mercado dos Pinhões, Mercado da Aerolândia, Vila das Artes, Teatro São José, Bibliotecas Municipais, Centro Cultural Belchior, além da programação da Praia de Iracema e dos eventos da Rede Cuca.

Vila das Artes

- Escola de audiovisual
- Escola de dança
- Escola de teatro Escola de circo
- Realização do Evento Sana Pocket
- Casa Barão de Camocim - Diversas Edições do Salão de Abril e demais exposições.
- Inauguração - Escola Pública de Música de Fortaleza
- Realização I Semana do choro
- Realização da I Semana da Voz (Apresentações musicais, palestras sobre a importância da saúde vocal)
- Inauguração - Escola Pública de Artes Visuais (Casa Barão de Camocim)

Mercado dos Pinhões

- Festival Celebra Fortaleza- Semana do choro Evento Brega Night
- Sons do Mercado Giro Cultural
- Projeto “ O Samba do Mercado”
- Dia do Forró e Aniversário Luiz Gonzaga Encontro de Sanfonas

Centro Cultural Belchior

- Exposição Xiamen e Fortaleza: Juntos para um Futuro Compartilhado
- Projeto Depois das Seis
- Projeto Na Calçada
- Lançamento do Livro Fundo de Quintal
- Festival Hip Hop Fortaleza



- Projeto Master Class
- Lançamento do Livro " **Catapultas**"
- **Lançamento do Livro " A Carne da Cidade"**
- Comemoração dos 10 anos Instituto Verde Luz
- Dia do Poeta Da Literatura do Cordel
- Exposição escola do Pirambu: "**Um legado de Chico da Silva**"
- Programa Pluga e Pensa (Ações de formação incluindo cursos oficinas seminários Palestras, rodas de conversas, grupos de estudos, todos voltados para a qualificação de um pensamento sobre a música, arte e as relações entre as artes.)

Passeio Público

- Giro Cultural
- Passeio Instrumental
- Pequinique do Passeio
- Especial dia das crianças
- Pré-carnaval e carnaval

Galeria Chico da Silva

- Exposição Fortaleza coisas que o tempo levou
- Oficinas de educação patrimonial
- Exposição livro do artista de curadoria de Júlio Silveira, como Celebração da diversidade Criativa de 30 artistas de fortaleza
- Exposição Chico da Silva na Flora Cearense
- Ação cultural - Pocket show com Pablo Facundes (gaitista brasileiro) e Marco Poingt (pianista francês)

Bibliotecas Municipais

- Dolor Barreira
- Cristina Poeta
- Herbênia Gurgel
- Biblioteca Vila das Artes - realizações de atividades semanais: rodas de leitura, contação de história, oficinas criativas e visitas guiadas, empréstimo de livros, brinquedoteca, desenhos e pinturas livres.

Teatro São José

- Lançamento do Plano Diretor
- Realização da VII Conferência Municipal de Cultura Fortaleza Realização Miss Universo Ceará
- Quarta Cultural
- Premiação Troféu Aroldo Serra / 2021 Giro cultural
- V Festival de Música Fortaleza

Incorporação de Atividades Culturais nas Areninhas

- Torneios de Futebol
- Apresentação de capoeira da associação dos bairros
- Apresentação de dança infantil dos bairros
- Apresentação musical

Valorização do livro, da leitura, da literatura e das bibliotecas, a partir da formação de uma rede municipal de bibliotecas e do incentivo à leitura por intermédio de ações compartilhadas de promoção da leitura

- Lançamento de Livros, contação de histórias, visita as bibliotecas, empréstimos e indicações de livros, etc



Bibliotecas Municipais

- Dolor Barreira
- Cristina Poeta
- Herbênia Gurgel
- Biblioteca Vila das Artes

Ampliar os Terminais literários instalados nos terminais de integração de transporte público da cidade

- Distribuição de livros nas prateleiras dos terminais
- Messejana
- Siqueira
- Parangaba
- Antônio Bezerra
- Lagoa
- Conjunto Ceará

Democratizar o acesso ao audiovisual, através da implantação de salas de cinema com exibições itinerantes em praças e espaços públicos

- Realização do projeto Cine do Bel no Centro Cultural Belchior - CCBEL

Realização de manifestações da cultura tradicional popular

- Ações de Salvaguarda para o Maracatu
- Ações de Salvaguarda para o Festejo de Iemanjá
- Ações de Salvaguarda para a Festa de São Pedro
- Revalidação dos Registros
- Ciclo Natalino
- Mapeamento dos Terreiros
- Produção de Catálogo das Loas do Maracatu
- Execução do Projeto Todo dia 25 é dia de Maracatu
- Ciclo Carnavalesco
- Ciclo Junino

Desburocratização para realização de eventos culturais gratuitos de pequeno e médio porte em espaços públicos

Parque Raquel de Queiroz

- Giro Cultural
- Vem Brincar, Fortaleza Especial dia das crianças
- Pré-carnaval e carnaval

Cidade da Criança

- Projeto Vem Brincar, Fortaleza
- Atrações musicais, brincadeiras tradicionais, emissão de carteira de estudante e bilhete, ciclofaixas de lazer dentre outros
- Pré-carnaval e carnaval

Ciclo faixa Cultural

- Jacarecanga/Vem Brincar, Fortaleza
- Messejana/Vem Brincar, Fortaleza/Projeto Pôr do Sol
- Sapiranga/Vem Brincar, Fortaleza



- Lagoa Opaia (antigo Aeroporto)
- Vila Velha
- Rodolfo Teófilo

Barra do Ceará

- Projeto Sons da Barra
- Giro Cultural

Festival de Teatro

- XIV Festival de Teatro de Fortaleza - Rede Cuca, Praças públicas, Teatro Municipal São José e Escolas municipais.
- XV Festival de Teatro de Fortaleza - 2024
- Rede Cuca Praças públicas, Teatro Municipal São José, Escolas municipais e CCBEL.

Terminais de Ônibus

- Projeto Conexão Cultural
- Messejana, Siqueira, Parangaba, Antônio Bezerra, Papicu, Lagoa e Conjunto Ceará.

Centro da Cidade

- Natal de Luz
- Programação Cultural na Cidade da Criança
- Programação Cultural no Passeio Público
- Ciclo carnavalesco (Pré-Carnaval e carnaval)

Aterrinho da Praia de Iracema

- Primeiro Torneio Oficina de Carimba na PI
- Festival Celebra Fortaleza em alusão ao aniversário de 298 anos.
- Semana do choro
- Férias na PI
- Exposição Esculturas de Areia
- Ciclo carnavalesco (Pré-Carnaval e carnaval)
- I Encontro dos precursores da capoeira Cearense
- Réveillon
- Projeto Alta estação em Fortaleza

Ciclo carnavalesco (Pré-Carnaval e carnaval)

- Avenida Domingos Olímpio
- Aterrinho da Praia de Iracema
- Praça João Gentil
- Mercado dos Piões
- Praça Raquel de Queiroz
- Praia de Iracema
- Passeio Público
- Raimundo dos Queijos
- Mocinha
- Benfica

Cultura a Beira Mar

- Giro Cultural
- Pôr do sol Fortaleza



- Especial dia das Mães
- Anfiteatro da Beira Mar
- Lançamento do projeto Palco à beira Mar

Espigão do Náutico

- Festival Celebra Fortaleza em alusão ao aniversário de 298 anos
- Especial dia das Mães

5.12.5 Apoio a Criação e ao Fomento

Garantia das Políticas Públicas aos artistas de Fortaleza nos diversos segmentos e linguagens

- Edital de Pesquisadores (ciclo carnavalesco)
- Edital de Credenciamento de Artistas (Apresentações no ciclo carnavalesco)
- Edital de Blocos de Rua de Fortaleza (Pré-Carnaval)
- Edital do Desfile das Agremiações Carnavalescas na Av. Domingos Olímpio
- Edital do Credenciamento dos Maracatus de Fortaleza
- Edital de Pesquisadores Juninos Edital dos Festejos Juninos
- Edital de Cultura Tradicional Popular Edital do Ciclo Natalino de Fortaleza
- Edital Paixão de Cristo - 2024
- Edital Cultura Gastronômica - PNAB
- Edital de Inventário das Manifestações Culturais - PNAB Edital dos Bens Tombados em Âmbito Municipal -PNAB IX Edital das Artes de Fortaleza
- V Festival de Música Editais do Salão de Abril
- Edital de Credenciamento de Artistas Para o I Circuito de Teatro de Fortaleza Edital do Ciclo Natalino de Fortaleza
- Edital do XV Festival de Teatro de Fortaleza
- Edital de Credenciamento de Pareceristas - LEI PAULO GUSTAVO (LPG) Edital Para As Artes - LPG
- Edital Audiovisual - LPG Edital Para MicroProjetos-LPG Edital LGBTQIAPN + - LPG
- XV Festival de Teatro
- Edital de Credenciamento de Pareceristas e Credenciamento de Artistas e Grupos Edital do Mecenato Municipal
- Edital 5% - PNAB
- Edital Audiovisual TV Terra do Sol - PNAB Edital LGBTQIAPN + PNAB
- Edital Para Microprojetos - PNAB Edital Para Idoso - PNAB
- X Edital das Artes - Fonte Municipal Edital Para Pessoas PCD's - PNAB
- Edital Subo Nesse Palco - I Circuito de Humoristas e Músicos de Fortaleza Edital Festival de Música - Fonte Municipal
- XVI Festival de Teatro (Fonte Municipal e PNAB) Edital de Cultura Tradicional Popular - Fonte Municipal
- Edital de Credenciamento de Parec. e Credenciamento de Artistas e Grupos

5.12.6 Destaques

Exercício 2021

- Realização do Projeto Vacinarte - 317 apresentações
- Projeto Uma Força para a Cultura: Auxílio Emergencial - 2.253 profissionais da cultura contemplados;
- Projeto Uma Força para a Cultura: Cestas Básicas - 3.228 profissionais artistas contemplados;
- 4ª Edição do Festival de Música (mais de 300 inscrições)
- Elaboração do Plano Estratégico
- Realização da primeira votação virtual para o Conselho Municipal de Política Cultural (2021/2022), com a abertura de diálogo com a sociedade civil nas mais diversas linguagens artísticas e culturais

Exercício 2022



- Realização da Pré-Conferência Municipal - 2022 (de 19 a 20 de Agosto)
- Realização a 7ª Conferência Municipal de Cultura - 2022 (de 16 a 17 de Setembro)
- Restauro das Obras de Arte no Teatro Municipal São José
- Exposição Escultura de Área - Praia de Iracema.
- **Publicação do “Cadernos do Patrimônio”**
- Catalogação das Obras de Arte da Prefeitura
- Finalização do Projeto de Identificação e Regularização do Patrimônio Cultural de Fortaleza

Exercício 2023

- Realização da Etapa Complementar da 7ª Conferência Municipal de Cultura - 2023 (19 de outubro)
- Elaborado Plano Municipal de Cultura de Fortaleza (Lei Ordinária nº 217/2023)
- Inauguração da Galeria Chico da Silva
- Reabertura do Memorial do Paço Municipal
- Registro das Quadrilhas Juninas como Patrimônio Cultural Imaterial de Fortaleza
- Registro da Festa da Coroa do Bom Jesus dos Aflitos de Parangaba.
- Restauro da Praça General Tibúrcio - Praça dos Leões

1º semestre de 2024

- Inauguração da Escola Pública de Música
- Inauguração da Escola Pública de Artes Visuais

5.13 Esporte e Lazer

5.13.1 Situação Encontrada

5.13.1.1 Situação Encontrada em 2021

- O ano de 2021 foi de desafios e a gestão assumiu e encarou a segunda onda de Covid-19, o que levou ao isolamento social rígido. Foram feitas diversas ações, com o intuito de amortecer os danos provocados pela pandemia no setor cultural e o consequente e necessário isolamento social.

5.13.2 Estratégias Traçadas para a Gestão

5.13.2.1 Estratégias traçadas para a gestão no período 2013 - 2020

Para disseminar em toda a cidade a cultura do esporte como prática de vida saudável e característica identitária do povo de Fortaleza, a gestão promoveu:

- Recuperação das praças e demais espaços públicos de lazer e convívio social;
- Criação de novos espaços destinados à prática e esportes;
- Construção e recuperação das quadras escolares;
- Implementação de programas de estímulo à prática de atividade física e formação esportiva.
- Distribuição dos equipamentos, privilegiando os locais de maior vulnerabilidade social.

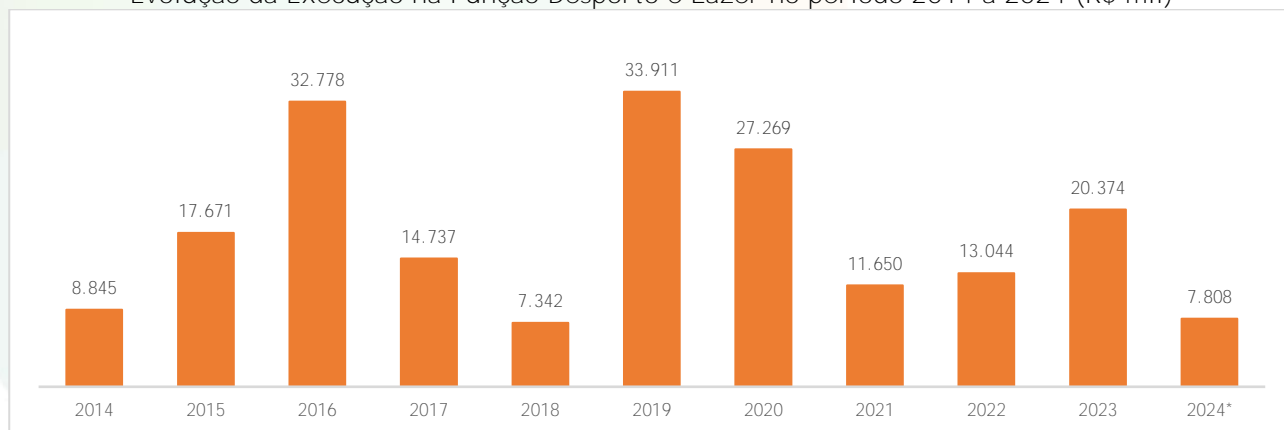
5.13.2.2 Estratégias traçadas para a gestão no período 2021 - 2024

- Projeto Esporte Sem Limites lançado na atual gestão, tem por objetivo incentivar as pessoas com deficiência físico-motora, visual, auditiva e intelectual a desenvolverem atividades esportivas regulares, criando condições para superarem seus limites e desenvolverem suas potencialidades. São ofertadas vagas em oito modalidades: paratletismo, paranatação, bocha adaptada, parabadminton, goalball, xadrez, futsal DI (Deficiência Intelectual) e futsal DA (Deficiência Auditiva).
- Projeto Escola Náutica de Fortaleza - Polo Barra também é iniciativa pioneira da atual gestão, voltado para jovens e adultos, com aulas nas modalidades barco a vela, kitesurf e wing foil, tem por objetivo utilizar os esportes náuticos como ferramenta de capacitação e transformação social, proporcionando a prática de atividade em uma região carente de investimentos, gerando renda para suas famílias.
- Projeto Viver + (60+), projeto inovador que tem por objetivo constituir a Rede Municipal de Assessoria para o Envelhecimento Saudável e Ativo no âmbito do município de Fortaleza, com 45 núcleos de assessorias esportivas, beneficiando pessoas a partir dos 60 anos de idade, sem restrição de gênero, distribuídos nos territórios das 12 regionais. As modalidades atendidas são: caminhada e corrida orientada, hidroginástica, natação, dança de salão, zumba, yoga, alongamento, futebol para idoso, ginástica funcional e aeróbica.
- Projeto Atleta Cidadão Lutas (PAC Lutas) consiste no desenvolvimento das artes marciais nas comunidades e áreas vulneráveis de Fortaleza. Composto por 40 núcleos implantados nas 12 regionais da capital, o Atleta Cidadão Lutas conta com nove modalidades ofertadas, sendo elas: boxe, capoeira, jiu-jitsu, karatê, kickboxing, muay thai, judô e luta olímpica.
- Projeto Atleta Cidadão ganhou ampliação oferecendo à população acesso gratuito ao esporte e ao lazer por meio de aulas regulares dentro das comunidades, com a realização de atividades físicas e brincadeiras. Atende jovens entre 8 e 19 anos, estimulando a convivência social e a formação cidadã por meio de núcleos esportivos instalados em praças, equipamentos de esporte e lazer, e associações comunitárias. No total, são sete modalidades ofertadas, sendo elas: futebol, voleibol, futsal, basquete, natação e beach soccer.

- Copa Arena, o maior evento de futebol não profissional da região Nordeste, ganhou reforço com ampliação do total de equipes de 508 para 600 durante as edições 2022/2023 e 2023/2024, incluindo incremento de agremiações femininas participantes.
- Jogos dos Servidores, evento foi retomado visando maior integração entre os servidores públicos municipais, com incentivo à prática de exercícios. Os participantes disputaram nas modalidades: Natação, Tênis de Mesa, Futebol, Futsal, Basquete, Voleibol, Vôlei de Praia, Beach Tênis, Caminhada e Corrida de rua.
- Programa Bolsa Esporte foi requalificado e modernizado, promovendo a inclusão de benefícios para a categoria dos treinadores, como também ampliando a quantidade de atletas agraciados nas categorias Iniciante, Intermediários e Internacionais (de alto rendimento), com bolsas que variam de R\$ 300,00 a R\$ 1.200,00. Além de gerar inclusão social, ativação econômica e promover condições para obtenção de bons resultados esportivos em competições de diferentes níveis, também reduz as condutas de risco dos jovens em situação de vulnerabilidade do município de Fortaleza.
- Requalificação e entrega de novas Areninhas, o projeto foi iniciado pela Prefeitura de Fortaleza em 2014, proporcionando à comunidade espaços seguros para a prática de atividades físicas, lazer e formação cidadã. Foi ampliado para as atuais 120 Areninhas, continua com novos equipamentos em construção, e está com serviço universalizado no âmbito dos 118 bairros da capital.

5.13.3 Evolução na Aplicação dos Recursos

Evolução da Execução na Função Desporto e Lazer no período 2014 a 2024 (R\$ mil)



Fonte: GRPFOR. *Nota: Dados até 31/05/2024.

5.13.4 Ações Desenvolvidas e Resultados

Areninhas e Mini Areninhas

Campos de futebol urbanizados e requalificados, localizados em bairros com alto índice de vulnerabilidade social. Cada Areninha contém gramado sintético, bancos de reserva, arquibancadas, redes de proteção, alambrados, vestiários, depósito para materiais esportivos, iluminação, paisagismo, pavimentação e rampa de acesso para cadeirantes.

Fortaleza atualmente dispõe de 207 equipamentos para prática de esportes do tipo campo de futebol comunitário requalificado, sendo 142 Areninhas e 65 Mini Areninhas.

41 Areninhas já foram entregues na gestão atual do prefeito Sarto e ainda há previsão de outras 9 serem entregues até o final de 2024.

Com intuito de manter e recuperar as Areninhas já existentes, alguns equipamentos passam por obras de reforma e substituição das gramas sintéticas. É o caso das Areninhas Campo do América, Pirambu, Rodolfo Teófilo, Barroso, José Walter, Praia do Futuro II (Caça e Pesca), Conjunto Esperança, Parque Dois Irmãos e Panamericano. Os serviços incluem a manutenção e a troca dos gramados, construção de alambrados, reforma dos vestiários, substituição de redes e reforço na iluminação.

Evolução do quantitativo de Requalificação de Areninhas e Mini Areninhas

Ano	2022	2023	2024*	Em andamento*
Quantidade	1	5	8	4

Fonte: SECEL. *Nota: Dados até 31/05/2024.

GERENCIAMENTO DE GRANDES EQUIPAMENTOS

Compete à Secretaria Municipal de Esporte e Lazer (SECEL) a responsabilidade pela administração dos equipamentos de grande porte da Prefeitura de Fortaleza, de modo a coordenar, supervisionar e incentivar atividades físicas, desportivas e recreativas como instrumento de inclusão social e promoção do bem-estar físico e psicológico da população.

Gerência de Grandes Equipamentos Esportivos

Equipamentos de Grande Porte
Estádio Presidente Vargas
Ginásio Paulo Sarasate
Ginásio Aécio de Borba
Ginásio Poliesportivo da Parangaba
Estádio Bom Jardim
Complexo Esportivo da Maravilha

Fonte: SECEL. *Nota: Dados até 30/06/2024.

Quadras Esportivas da Beira Mar

Bairros	Quadras de areia (futevôlei, voleibol e Beach Tênis)	Quadras de areia (futebol de areia)	Quadra de hóquei e futsal	Quadra poliesportiva
Mucuripe	6	0	1	
Volta da Jurema	7	0	0	1
Praia de Iracema	6	2		

Fonte: SECEL. *Nota: Dados até 30/06/2024.

Resumo Estimativa de Eventos Públicos dos Equipamentos de Grande Porte (2021 - 2024*)

Equipamento	2021		2022		2023		2024	
	Eventos (Un.)	Público (Un.)	Eventos (Un.)	Público (Un.)	Eventos (Un.)	Público (Un.)	Eventos (Un.)	Público (Un.)
Presidente Vargas	0	0	29	18.598	74	243.840	38	98.026
Ginásio Aécio de Borba	30	9.450	44	26.515	37	17.250	19	11.016
Ginásio Paulo Sarasate	29	24.600	24	59.096	41	71.515	21	33.479
TOTAL	59	34.050	97	104.209	152	332.605	78	142.521

TOTAL DE PUBLICOS GERAL	613.385
TOTAL DE EVENTOS GERAL	386

Fonte: SECEL. *Nota: Dados até 30/06/2024.

Atleta Cidadão

Prática de esportes por meio de aulas regulares gratuitas, direcionadas para crianças, adolescentes e jovens. Público do Projeto Atleta Cidadão engloba a Faixa Etária de 8 aos 29 anos. As Modalidades esportivas são: Futebol, Futsal, Handebol, Voleibol, Atletismo, Natação, Capoeira e Basquete. Acontece em Praças públicas, escolas, paróquias, calçadões, Equipamentos esportivos e associações. Além das aulas de esporte o projeto realiza Eventos esportivos como copas, torneios, festivais.



Evolução do quantitativo de participantes do Projeto Atleta Cidadão

2014	2015	2016	2017	2018	2019	2020*	2021	2022	2023	2024
2.251	3.113	3.960	4.268	4.723	8.520	-	8.600	8.950	9.620	9.700

Fonte: SECEL. *Nota: Dados até 31/05/2024.

Núcleo de Esporte e Lazer

Infraestrutura de apoio ao Projeto Atleta Cidadão, contendo os equipamentos necessários à realização das práticas esportivas ofertadas. O ano de 2024 totaliza 150 núcleos de Esporte e Lazer.

Projeto Jogos do Servidor

Em 2023, ainda como reflexo da pandemia também não houve conclusão da licitação em tempo hábil. Em 2024 foi realizada a 11ª edição dos Jogos do Servidor, 1.800 participantes, 10 modalidades esportivas: natação, tênis de mesa, futebol, futsal, basquete, voleibol, vôlei de praia, beach tênis, caminhada e corrida de rua.

Projeto Esportes sem Limite

O projeto teve lançamento em 2022 com 360 vagas ofertadas em 8 modalidades (paratletismo, paranatação, bocha adaptada, parabadminton, goalball, xadrez, futsal DI (Deficiência Intelectual) e futsal DA (Deficiência Auditiva)

Quantidade de participantes no Projeto Esportes sem Limite (2022 a 2024)

2022	2023	2024	Total
360	360	360	1.080

Fonte: SECEL. *Nota: Dados até 31/05/2024.

Revitalização e adoção das praças públicas

Com ações coordenadas da Secretaria de Infraestrutura (SEINF), da Secretaria de Urbanismo e Meio Ambiente (SEUMA) e das Secretarias Regionais (SEGER), as praças de Fortaleza mereceram grande atenção da gestão municipal. Além de garantir o resgate do espaço público para a população, parte delas ganharam Academias ao Ar Livre e os Parques Infantis, proporcionando mais atrativos e serviços à população.

Bicicletar, Mini Bicicletar e Ciclofaixa de Lazer

Desenvolvido pela Secretaria da Conservação e Serviços Públicos (SCSP), no âmbito da mobilidade urbana e sustentabilidade ambiental, o Projeto Bicicletar - sistema de bicicletas compartilhadas - criou um mecanismo de estímulo ao uso da bicicleta no dia a dia, para pequenos deslocamentos e lazer. Em 2017, Prefeitura Fortaleza criou o Mini Bicicletar, projeto que busca incentivar o uso do transporte por bicicletas em Fortaleza desde a infância, por meio de ações educativas e opções de lazer para crianças em espaços públicos. Aproveitando a estrutura das bicicletas compartilhadas, a SCSP criou o Projeto Ciclofaixa de Lazer, proporcionando passeios pela cidade, consolidando-se como uma das principais opções de programação cultural e esportiva para todas as idades, nos domingos de Fortaleza.

Atuação dos CUCAs

Equipamentos de esporte e lazer por excelência, os CUCAs são grandes centros de acolhimento da juventude, que atuam intensamente na oferta de práticas esportivas, bem como de oportunidades de acesso às artes, cultura e diversão, prestando uma contribuição bastante relevante para as políticas de esporte e lazer do Município de Fortaleza. Em parceria com a SECEL, a Coordenadoria Especial de Políticas para a



Juventude (CEPPJ) realiza a CopArena Fortaleza da Juventude, evento de grandes proporções que mobiliza toda a cidade e ocorre nas Areninhas.

Recuperação e construção de quadras poliesportivas nas escolas

A revitalização das quadras esportivas nas escolas foi uma ação direcionada para a formação de hábitos saudáveis e o desenvolvimento dos valores do esporte, como parte da política educacional, implementada pela Secretaria da Infraestrutura, em parceria com a Secretaria da Educação.

Programa Praia Acessível

Programa desenvolvido pela Secretaria Municipal do Turismo de Fortaleza (SETFOR), com a parceria da Autarquia Municipal de Trânsito (AMC) e da SCSP, com o objetivo de possibilitar o banho de mar a pessoas com deficiência física e/ou motora ou dificuldade de locomoção, por meio de esteira de acesso e cadeiras anfíbias. Localizado na Praia de Iracema, o equipamento funciona somente no mês de julho, diariamente no mês de, das 09h às 13h.

5.13.5 Desafios para o futuro

5.13.5.1 Manutenção, restauro e ampliação dos espaços públicos e equipamentos de esporte e lazer

- Manter as praças e espaços públicos no padrão de qualidade alcançado na gestão e efetivar novas restaurações;
- Manter, em caráter permanente, os equipamentos de esporte instalados nas praças: Academia ao Ar Livre, Parque Infantil, Mini Bicicletar;
- Implantar novos espaços de esporte e lazer, de naturezas diversas - praças, parques, Areninhas, CUCAs e outros - alcançando todos os Territórios da cidade e intensificando a presença do poder público nas áreas de maior vulnerabilidade social.

5.13.5.2 Manutenção e ampliação de parcerias para preservação dos espaços públicos

- Manter e ampliar o Programa de Adoção de Praças e Áreas Verdes;
- Manter e fortalecer a gestão comunitária das Areninhas.

5.13.5.3 Manutenção e ampliação dos programas e eventos de esporte, cultura e lazer

- Manter e aprimorar os programas de esporte e lazer, estimulando a população a participar e melhorar sua qualidade de vida e cuidados com a saúde e bem-estar;
- Manter e atualizar permanentemente a programação de eventos esportivos e de lazer, movimentado a cidade e gerando um senso de participação, senso de pertencimento e gratidão pela vivência e diversão;
- Avançar na proposição e implementação de programas inovadores e atraentes para a população.

5.13.5.4 Ampliação da assistência a segmentos específicos da população

- Fortalecer os programas específicos para idosos, mulheres, portadores de deficiência e outros grupos, possibilitando o acesso às práticas esportivas de participação e de rendimento, visando a saúde física e psicológica, o lazer e acesso a competições.

5.13.5.5 Desenvolvimento do esporte como atrativo turístico e geração de renda

- Criar programas para aproveitamento do potencial da cidade como local para a prática de esportes por visitante e turistas, em modalidades que possam gerar atrativo e diferencial, principalmente as que utilizam a orla marítima;
- Aproveitar a possibilidade de geração de renda para a população, incluindo capacitação e formação de mão-de-obra especializada para suporte às práticas esportivas;
- Induzir o desenvolvimento de negócios criativos na área do esporte e lazer.



5.13.5.6 Desenvolvimento do esporte de rendimento ou competição

- Estimular a formação de atletas e paratletas em modalidades que gerem interesse e identidade para a população que participa dos programas da Prefeitura;
- Apoiar atletas e paratletas para a participação em competições;
- Promover seminários e eventos acadêmicos-científicos da temática do esporte e lazer.

5.14 Habitação

5.14.1 Situação Encontrada em 2021

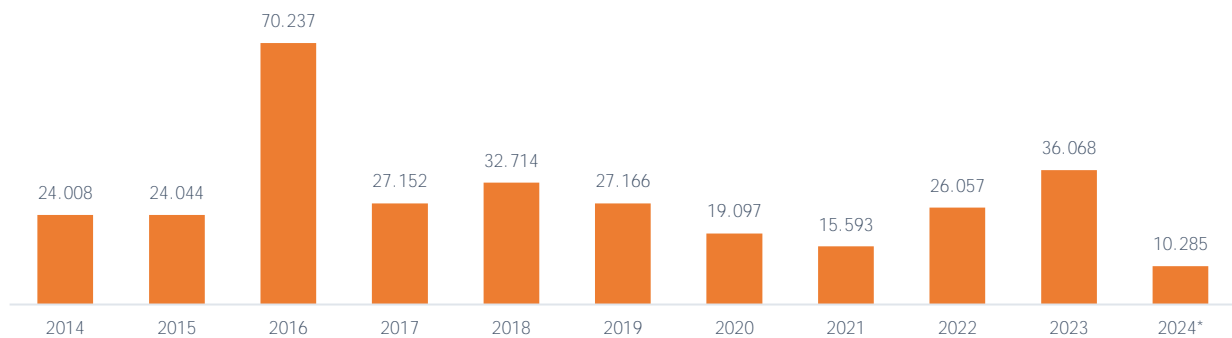
- O déficit habitacional de Fortaleza é estimado em cerca de 130 mil famílias sem moradia adequada (Diário do Nordeste). Esse número coloca Fortaleza como uma das cidades com os maiores déficits habitacionais do Brasil (Diário do Nordeste). Não há informação atualizada da Prefeitura sobre o déficit habitacional.
- Número também expressivo de famílias vivendo em insegurança jurídica por não possuir documentação legal

5.14.1.1 Estratégias traçadas para a gestão de 2021-2024

- Estruturação órgão em articulação com SEPOG
- Fortalecimento dos programas e projetos de Habitação de Interesse Social (HIS) em Articulação com SEUMA, SEGOV e PGM
- Alinhamento com a participação popular em articulação com SEUMA e SEGOV

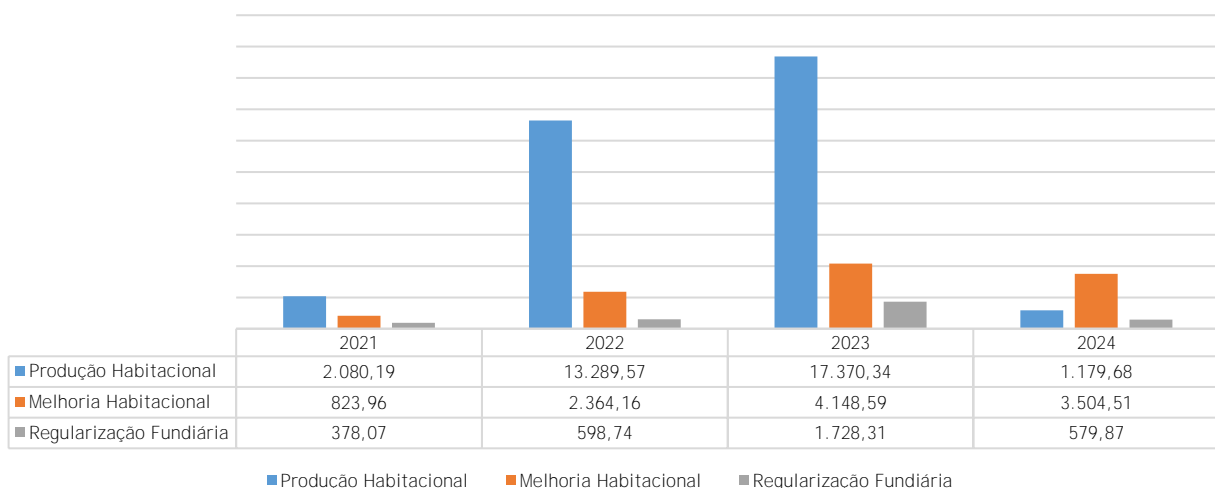
5.14.2 Evolução na Aplicação dos Recursos

Evolução da execução orçamentária do Fundo Habitação (R\$1.000,00)



Fonte: GRPFOR. *Nota: Dados até 31/05/2024.

Evolução da Execução Orçamentária por Pilar de Atuação da Política de Habitação (R\$1.000,00)¹⁵



Fonte: GRPFOR. *Nota: Dados até 31/05/2024.

¹⁵ Esse resultado traz somente ações envolvidas de forma direta na produção, melhoria e regularização de habitação de interesse social. Não é possível a execução orçamentária por pilar da política das ações de trabalho social e suporte administrativo.

5.14.3 Ações desenvolvidas e resultados

5.14.3.1 Estruturação órgão

- ✓ Convocação de servidores públicos para o órgão. Primeiros servidores públicos da HABITAFOR em 20 anos.
- ✓ Elaboração e publicação regulamento HABITAFOR - Decreto 15.983/2024
- ✓ Início desenvolvimento Sistema de informações habitacional - SIHABFOR em conjunto com SEPOG

5.14.3.2 Programas e projetos de Habitação de Interesse Social

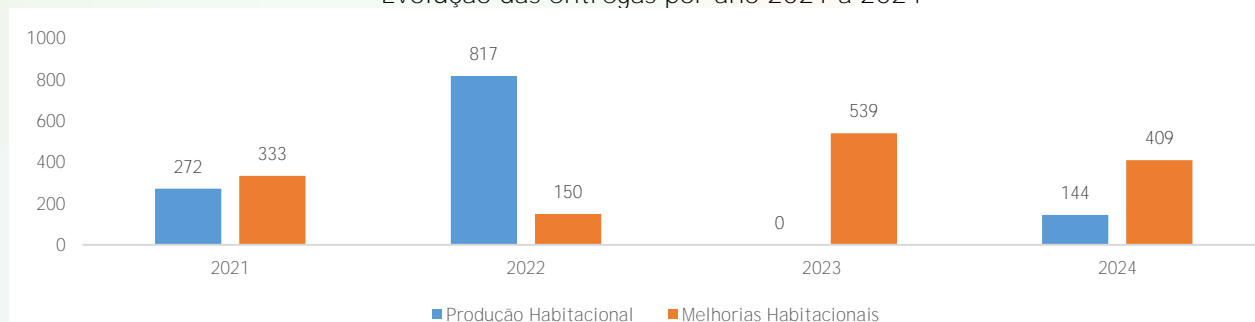
- ✓ Primeira vez captação de recursos do FUNDURB para utilização em programas de habitação de interesse social (Melhorias habitacionais e regularização fundiária)
- ✓ Ampliação execução de ações em Zeis, com captação de recursos e início execução de ações de Melhorias Habitacionais e Regularização fundiária
- ✓ Instituição legislação municipal REURB - Lei Complementar nº 334/2022
- ✓ Estruturação REURBFOR

Principais entregas da área de habitação (2021 - 2024)

PRODUÇÃO (UH)	MELHORIAS (UH)	*REGULARIZAÇÃO (UH) MATRICULAS EMITIDAS	*REGULARIZAÇÃO (UH) TÍTULOS/MATRICULAS ENTREGUES AOS BENEFICIARIOS	TRABALHO SOCIAL (FAM)	LOCAÇÃO (BENEFICIO PAGO)
1.233	1.431	3.029	2.364	10.687	34.608

Fonte: HABITAFOR.*Nota: Não soma matrícula emitida com títulos/matriculas entregues, pois seria sobreposição de beneficiário.

Evolução das entregas por ano 2021 a 2024



Fonte: HABITAFOR

Salientamos que, até o final do ano de 2024, ainda serão entregues 1.307 melhorias habitacionais e 64 produções habitacionais.

5.14.3.3 Participação popular

- ✓ Realização da 4ª Conferência de Habitação Popular
- ✓ Realização de chamada pública e contratação de OSC para execução de regularização fundiária (REURB)

5.14.4 Desafios para o futuro

5.14.4.1 Estruturação órgão e melhoria processos (Desenvolvimento Institucional)

- ✓ Realização concurso público HABITAFOR (7 vagas prometidas).
- ✓ Continuidade desenvolvimento e operacionalização Sistema de informações habitacional - SIHABFOR, em conjunto com SEPOG. (Governança digital)
- ✓ Revisão PLHISFor e PRF (planejamento, monitoramento e avaliação)
- ✓ Nova sede para HABITAFOR - a Casa do Povo



5.14.4.2 Programas e projetos de HIS

- ✓ Criação e implementação Programa de autogestão na modalidade produção habitacional (novas moradias), voltados para entidades e movimentos populares, com ênfase inicial nos fundos de terra caracterizados de pequeno porte e lotes remanescentes. (Previsto na proposta de revisão do Plano Diretor e demanda movimentos populares)
- ✓ Desenvolvimento de modelos de projeto habitacionais (produção habitacional) sustentáveis. Parceria com CAU para concurso público de ideias. (Previsto na proposta de revisão do Plano Diretor e demanda da 4º Conferencia de Habitação)
- ✓ Criação de programa de melhoria habitacional (ATHIS) com subsídios e baixo financiamento para melhoria habitacional através de demanda espontâneas de associações e entidades. Programa de financiamento, com recursos do FUNDURB, e previsão de assessoria técnica (projeto e obra). Parceria com CAU. (Demanda da 4º Conferencia de Habitação)
- ✓ Estruturação e implementação de REURB-E
- ✓ Implantação de infraestrutura nas áreas objeto de REURB, prioritariamente com termo de compromisso assinados. Parceria com SEINF na priorização de inclusão dessas áreas no PROINFRA.
- ✓ Criação e implementação Programa de requalificação de conjuntos de interesse social degradados e com vulnerabilidade social. (Demanda da 4º Conferencia de Habitação)
- ✓ Programa Habita Centro: programa do eixo habitacional de plano estratégico para área central. Proposta inicial do programa Habita Centro apresenta 4 estratégias de ação ESTRATÉGIA 1: Atração de Investimentos; ESTRATÉGIA 2: Aquisição de novas moradias (construção e/ou Retrofit); ESTRATÉGIA 3: Aluguel Social; ESTRATÉGIA 4: Moradia temporária para pessoas em situação de rua.
- ✓ Ampliação de melhorias habitacionais (demanda fechada) em ZEIS.

5.15 Dinamização Econômica e Inclusão Produtiva

5.15.1 Estratégias traçadas para a Gestão

5.15.1.1 Estratégias traçadas para a Gestão no período 2013 a 2020

- Geração de emprego e renda, na qualificação profissional, no empreendedorismo, na atração de empresas e investimentos e em políticas públicas p/construção de uma Fortaleza com mais equidade econômica e social, a despeito do quadro macroeconômico desfavorável;
- Transformações socioeconômicas para tornar a economia de Fortaleza mais competitiva e superar os principais desafios ao desenvolvimento econômico declarados no Fortaleza 2040;
- Iniciativas propostas para eliminar ou mitigar os entraves ao desenvolvimento:
- Redução da taxa de informalidade da economia, elevação do rendimento do trabalho e destrave das limitações da produtividade e mesmo da qualidade dos produtos;
- Ampliação da qualificação profissional da população, para facilitar o acesso ao mercado de trabalho, em vista do iminente aumento das exigências de qualificação;
- Adoção da Política de Turismo do Município de Fortaleza, amparada na ideia de servir ao cidadão fortalezense, pois fomentar o desenvolvimento do turismo guarda estreita relação com a oferta de serviços de qualidade;
- Desenvolvimento Econômico e Inclusão Produtiva:
 - a. Implantar Programa Permanente de capacitação organizacional, técnica e financeira dos empreendedores individuais e comunitários;
 - b. Criar um Centro Tecnológico Municipal para o desenvolvimento de empresas com base tecnológica e economia criativa, com a utilização de fundos de incentivos.
- Desenvolvimento do Turismo:
 - a. Elaborar planejamento visando à promoção do desenvolvimento, aquecimento da economia local e sustentabilidade do setor turístico;
 - b. Mapear as atividades econômicas por bairro/regional, identificando oportunidades e promovendo a descentralização dos empreendimentos;
 - c. Definir, em parceria com o Governo do Estado, um grande programa de capacitação para todos os atores que trabalham na área do turismo em Fortaleza.

5.15.1.2 Estratégias traçadas para a Gestão no período 2021 a 2024

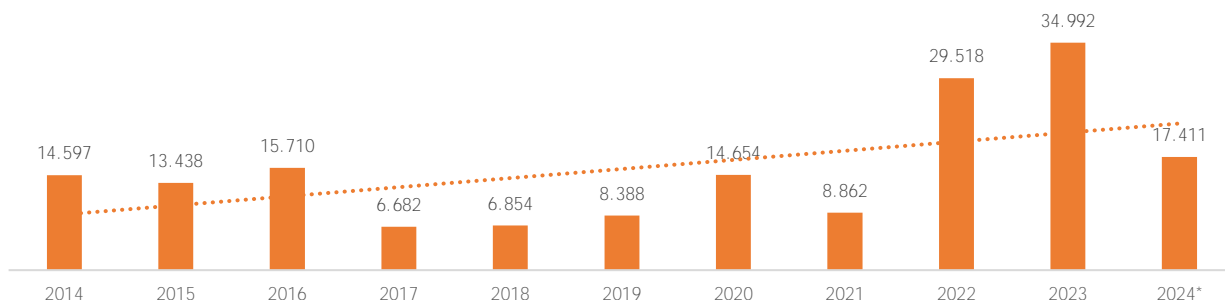
- Geração de emprego e renda, na qualificação profissional, no empreendedorismo, na atração de empresas e investimentos e em políticas públicas p/construção de uma Fortaleza com mais equidade econômica e social, a despeito do quadro macroeconômico desfavorável;
- Transformações socioeconômicas para tornar a economia de Fortaleza mais competitiva e superar os principais desafios ao desenvolvimento econômico declarados no Fortaleza 2040;
- Iniciativas propostas para eliminar ou mitigar os entraves ao desenvolvimento:
- Redução da taxa de informalidade da economia, elevação do rendimento do trabalho e destrave das limitações da produtividade e mesmo da qualidade dos produtos;
- Ampliação da qualificação profissional da população, para facilitar o acesso ao mercado de trabalho, em vista do iminente aumento das exigências de qualificação;
- Adoção da Política de Turismo do Município de Fortaleza, amparada na ideia de servir ao cidadão fortalezense, pois fomentar o desenvolvimento do turismo guarda estreita relação com a oferta de serviços de qualidade;
- Desenvolvimento Econômico e Inclusão Produtiva:
 - a. Implantar Programa Permanente de capacitação organizacional, técnica e financeira dos empreendedores individuais e comunitários;
 - b. Criar um Centro Tecnológico Municipal para o desenvolvimento de empresas com base tecnológica e economia criativa, com a utilização de fundos de incentivos.
- Desenvolvimento do Turismo:



- a. Elaborar planejamento visando à promoção do desenvolvimento, aquecimento da economia local e sustentabilidade do setor turístico;
- b. Mapear as atividades econômicas por bairro/regional, identificando oportunidades e promovendo a descentralização dos empreendimentos;
- c. Definir, em parceria com o Governo do Estado, um grande programa de capacitação para todos os atores que trabalham na área do turismo em Fortaleza.

5.15.2 Evolução na Aplicação dos Recursos

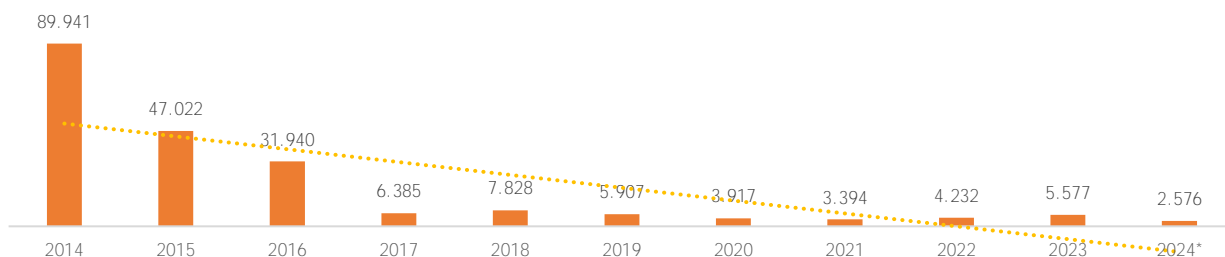
Evolução da execução orçamentária da SDE e vinculadas 2014 - 2024* (R\$1.000,00)



Fonte: GRPFOR. *Nota: Dados até 31/05/2024.

Obs.: A execução do período de 2014 a 2023 Fortaleza contava com 3 unidades orçamentárias: SDE, FMDE e FMJE. Desde o ano de 2022 o FMJE não apresentava execução orçamentária. Em 2024 o mesmo foi descontinuado.

Gráfico 2 - Evolução da execução orçamentária da SETFOR 2014 - 2024* (R\$1.000,00)



Fonte: GRPFOR. *Nota: Dados até 31/05/2024.

5.15.3 Ações Desenvolvidas e Resultados

Tabela 1 - Evolução dos dados econômicos e sociais de Fortaleza

Ano	PRODUTO INTERNO BRUTO DE FORTALEZA ¹		ESTOQUE DE EMPREGOS COM CARTEIRA ASSINADA ²	GERAÇÃO DE EMPREGOS COM CARTEIRA ASSINADA ²	EMPRESAS MEIS - ADESÕES DE AUTÔNOMOS E PEQUENOS EMPREENDEDORES AO PROGRAMA ³	
	PIB Corrente (R\$1.000,00)	Posição de Fortaleza entre as Cidades Brasileiras			Acumulado	% Participação Brasil
2024*	-	-	737.999	3.503	213.626	1,35
2023	-	-	725.669	27.793	216.693	1,37
2022	-	-	697.876	38.095	207.102	1,40
2021	R\$ 73.436	11ª.	659.781	37.112	186.255	1,40
2020	R\$ 65.161	11ª.	622.669	-5.015	159.984	1,41
2019	R\$ 67.413	9ª.	-	1.230	132.646	1,41
2018	R\$ 66.381	9ª.	768.412	4.083	108.656	1,40
2017	R\$ 61.579	10ª.	773.125	-5.765	112.964	1,46
2016	R\$ 60.088	10ª.	773.033	-18.244	98.732	1,48
2015	R\$ 57.211	10ª.	823.674	-22.992	86.127	1,52
2014	R\$ 56.116	11ª.	838.280	22.993	70.198	1,51
2013	R\$ 49.758	12ª.	806.143	22.443	54.826	1,50
2012	R\$ 45.775	12ª.	800.045	27.098	39.182	1,47

¹ Fonte: IBGE, 2023.

² Fonte: CAGED, Abr/2024.

³ Fonte: Portal do Empreendedor, Mai/2024.



Programa de empreendedorismo sustentável

- No período de 2021 a 2023, ocorreram 4.646 formalizações e 130.379 outros atendimentos, incluindo informações e inscrições nos programas da SDE, emissão de boletos, alteração de dados cadastrais e declarações anuais;
- Até maio/2024, ocorreram 814 formalizações e 9.548 outros atendimentos, incluindo informações e inscrições nos programas da SDE, emissão de boletos, alteração de dados cadastrais e declarações anuais.

Visão nas Mãos

Objetivo de beneficiar massoterapeutas deficientes visuais com consultoria, capacitação, material de trabalho e disponibilização de espaço físico:

- 2020 a 2022 - 41 cadastrados (atividades paralisadas devido Epidemia Covid19)
- 2023 a 2024 - 25 participantes (retomada dos atendimentos em abril de 2023)

Meu Carrinho Empreendedor

Melhoria da renda e das condições de trabalho de empreendedores ambulantes;

- Em 2023 iniciou-se a Chamada Pública Nº 012/2023, para seleção de vendedores ambulantes, que beneficiará diretamente a 610 empreendedores locais, que exercem atividades relacionadas ao setor de alimentação, principalmente na região turística da cidade e em bairros de alta vulnerabilidade econômica e social. Foram adquiridos 120 carrinhos de churrasco, 200 batata frita, 140 pipoca e 15 tapioca;
- Até maio de 2024 foram entregues 320 carrinhos customizados.

Programa Fortaleza Capacita

O Programa Fortaleza Capacita, em parceria com o SEBRAE/CE, por meio de atividades conjuntas, pretende qualificar mais de 120 mil empreendedores com capacitações gerenciais e consultorias até dezembro de 2024. As ações são gratuitas e voltadas para pessoas acima de 18 anos;

- São ofertados cursos em áreas como marketing, finanças, planejamento, vendas, negociação, atendimento e liderança e demais temáticas que se referem a gestão de um negócio;
- De 2021 até 10 de maio de 2024, foram realizados 67.738 atendimentos por meio da realização de capacitações gerenciais, totalizando 2.562 cursos e 4.024 consultorias.

Programa Nossas Guerreiras

O Programa Nossas Guerreiras promove o empreendedorismo feminino por meio de crédito orientado de até R\$ 3.000,00, capacitando e oferecendo acompanhamento gerencial. Destina-se a mulheres empreendedoras, especialmente chefes de família, com mais de 18 anos que residam em Fortaleza. Até o final de 2024, o programa tem como meta beneficiar até 17.000 empreendedoras com crédito orientado e oferecendo capacitações no total geral de 30.000 mulheres.

- Até o dia 10 maio/2024, foram realizadas 1.197 capacitações de Elaboração de Programa de Negócios, com 38.002 mulheres concludentes e 11.993 mulheres beneficiadas com o crédito, sendo repassados o montante de R\$ 35.918.741,60.

Unidade Móvel

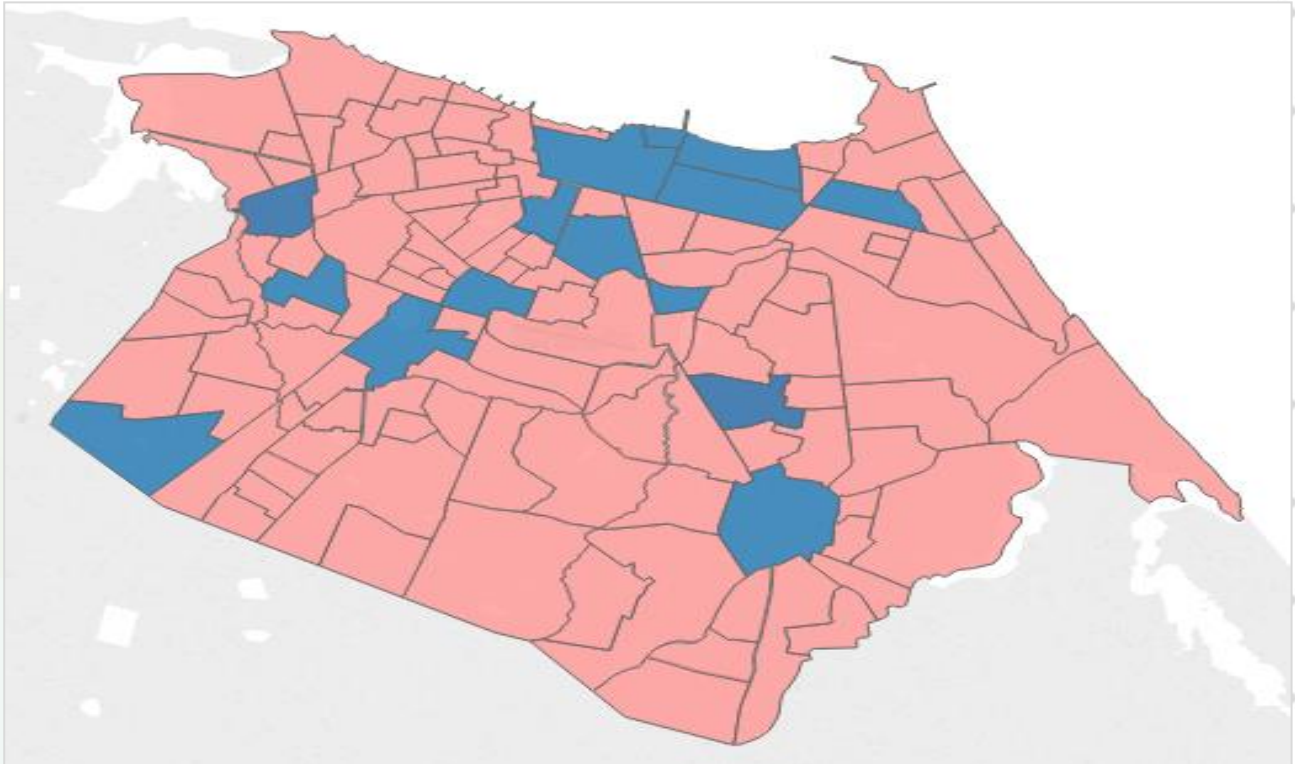


Desenvolvida para levar os serviços da Secretaria de Desenvolvimento Econômico - SDE de forma itinerante, a Unidade Móvel facilita o acesso da população aos serviços oferecidos pela SDE, como orientação gerencial, capacitação e formalização. Com 30 m² e 03 estações de trabalho, oferece ambiente climatizado, sala de aula e escritório para consultorias.

- De janeiro a outubro de 2023, percorreu bairros como Conjunto Esperança, Praça do Ferreira, Acarapé, Serrinha, Vila Velha, Parangaba e Granja Portugal, realizando cerca de 4.937 atendimentos.

Feiras de Pequenos Negócios de Fortaleza

Figura 1 - Implantação de calendário oficial de feiras artesanais (2013-2024)



Fonte: SDE.

Objetivo de oferecer aos pequenos produtores de Fortaleza estruturas de comercialização em locais públicos ou privados, de modo temporário ou permanente, dando oportunidade para que os empreendedores possam aumentar seu público consumidor e consequentemente alavancar suas vendas e gerar renda. Em 2024 serão disponibilizados cursos de capacitação gerencial no intuito de orientar na administração do negócio do empreendedor.

- Até maio de 2024 foram realizadas 5.547 feiras com 80.324 atendimentos.

Costurando o Futuro

Melhoria da renda com a confecção de peças do vestuário, acessórios, das condições de trabalho nos ateliês com material gratuito e de qualidade e acesso à capacitação com oficinas voltadas para área de costura.

- O projeto iniciado em 2022 atendeu em média 30.179 pessoas;
- Em 2023, houve a ampliação para atender o projeto com início da doação de material de trabalho (máquina reta doméstica). A chamada pública 023/2023 entregou na 1^o e 2^a chamada respectivamente 200 máquinas.
- No primeiro semestre de 2024 com a continuidade dos trabalhos, 150 máquinas foram doadas restando ainda entregar mais 1.000 máquinas em 2024.

Sistema Público de Emprego - SINE Municipal

Apoia a recolocação no mercado de trabalho, oferece orientação para o Programa Seguro-Desemprego e serviços para autônomos, empreendedores e empregadores. Disponibiliza habilitação ao seguro-desemprego, orientação profissional, inscrição em cursos de qualificação e intermediação de mão de obra. Possui os canais de atendimento:

- 4 unidades físicas, 10 postos avançados e atendimento em eventos externos (também possui os canais de atendimento: telefone, WhatsApp e e-mail);
- 2021 - mai./2024: 254.109 atendimentos, 9.184 vagas captadas / atendimento ao empregador, 42.772 trabalhadores encaminhados para o mercado de trabalho, destes mais de 9 mil trabalhadores colocados;
- 2021 - abr./2024: mais de 115 mil novos empregos;
- Fortaleza lidera entre as capitais do Norte e Nordeste em saldo de empregos, admissões e estoque e supera a geração de empregos de 14 estados brasileiros, gerando mais de 115 mil novos empregos desde o início da gestão. Foram criados 115.330 postos de trabalho, o que equivale a 52,7% do que foi gerado em todo o Estado (Fonte: CAGED, abr/2024);
- Ações extras: i) parcerias para atendimento a mulheres vítimas de violência doméstica e pessoas em situação de rua; ii) INSS (reabilitados e pessoas com deficiência); iii) Espaço do Trabalhador nos SINEs; Recrutamento em empresas de grande porte; iv) SINE nas comunidades e eventos como a Semana Municipal do Trabalho (mais de 1.500 trabalhadores atendidos).

Ações realizadas pelo Sistema Público de Emprego - SINE Municipal

MODALIDADE	2021	2022	2023	2024*
ATENDIMENTOS AO TRABALHADOR	68.609	60.889	90.045	34.566
ATENDIMENTO AO EMPREGADOR	3.729	10.860	25.784	9.264
ENCAMINHAMENTOS P/ MERCADO DE TRABALHO	6.325	11.958	17.742	6.747
COLOCADOS	1.708	2.491	3.610	1.375
HABILITAÇÃO PROGRAMA SEGURO DESEMPREGO	2.649	3.021	2.302	881
PROGRAMA FORTALEZA AUTÔNOMA	-	-	504	-
EVENTOS/OFFICINAS/PALESTRAS (SINE/OP/PFA)	41	52	106	35
INSERÇÃO MÍDIA EXTERNA	522	637	975	340
BOLETIM CAGED E PNADC FORTALEZA	12	15	16	7
TOTAL	83.554	89.871	140.978	53.215

Fonte: SDE/SINE Municipal. *Nota: Dados até 31/05/2024.

Programa Fortaleza Autônoma

Lançado em outubro de 2023, o programa visa atender trabalhadores autônomos e tomadores de serviço, impulsionando o desenvolvimento econômico dos bairros. A plataforma facilita a conexão direta entre autônomos e tomadores de serviço e facilitando a conexão direta entre as partes.

- 2023 a 2024: foram atendidos 504 trabalhadores autônomos/prestadores.

Programa Fortaleza Mais Futuro

Até o final de 2024 ofertará aproximadamente 17 mil vagas em eixos variados como idiomas; saúde; tecnologia; gastronomia; moda; gestão; economia criativa; refrigeração e climatização; construção civil; automação; mecatrônica; energia e automotiva. Os cursos têm cargas horárias entre 16h/a e 400h/a e são gratuitos.

- Em 2022 foram capacitadas 2.917 pessoas;



- Em 2023 foram capacitadas 5.813 pessoas;
- Até maio de 2024, foram capacitadas 1.527 pessoas, totalizando mais de 10 mil capacitados.

Meu Bairro Empreendedor - Crédito Orientado

Melhoria da renda e das condições de trabalho de empreendedores em geral. O projeto prevê a concessão de crédito orientado de até R\$5.000,00, para adquirir máquinas, equipamentos e insumos destinados à expansão ou criação de negócios em áreas vulneráveis da cidade.

- Contemplou 263 empreendimentos, totalizando um repasse de R\$1.314.354,44.

Mulher Empreendedora

Possui a finalidade de fomentar o empreendedorismo feminino, com a concessão de crédito orientado de até R\$15.000,00, para adquirir máquinas, equipamentos e insumos destinados à expansão ou criação de negócios em áreas vulneráveis da cidade. As beneficiárias recebem capacitação em gestão e acompanhamento técnico/gerencial por até 12 meses.

- Até outubro de 2023, foram pagos 69 contratos de crédito orientado, referente à 1ª parcela do financiamento, totalizando R\$483.262,58. Em relação à 2ª parcela, foram efetuados pagamentos de 47 contratos, totalizando R\$330.693,00, atingindo o montante total de R\$813.955,58.

Arranjos Produtivos Locais - APL do Turismo

Tem como objetivo impulsionar o potencial turístico e a competitividade da cidade, reduzir as desigualdades sociais, fornecer cursos, consultorias e arranjos produtivos locais (APL) de turismo para empreendedores locais.

- Até junho de 2024 foram realizados 29 cursos, cada um com duração de 40 horas, beneficiando 222 pessoas, além das consultorias demandadas pelos empreendedores. Atualmente, estão sendo realizados mais 3 cursos beneficiando 56 pessoas.

Diagnóstico Socioeconômico

A Secretaria de Desenvolvimento Econômico (SDE) visando desenvolver políticas públicas mais eficazes, realizou um diagnóstico socioeconômico abrangente que incluiu pesquisas domiciliares e empresariais e a criação de um banco de dados georreferenciados. Com base nesse levantamento, foram criados os Planos de Desenvolvimento Econômico Local e o Plano de Comercialização do turismo para a região do Grande Mucuripe.

Parcerias Público-privadas

- Parceria público-privadas:
 - a) Equipamentos pertencentes ao sistema de transporte público do município de Fortaleza;
 - b) Energia limpa para os equipamentos da SME e SMS;
 - c) Criação de 450 estações de carregamento de veículos eletrificados, aumentando a capacidade de fornecimento de recarga dentro do município e diminuindo o custo operacional dos prestadores, resultando em aumento do lucro e da sua capacidade econômica;
- Concessão de uso de empreendimentos de lazer e entretenimento nos espigões da beira-mar;
- Atualização do selo de compromisso municipal com concessões e parcerias público-privadas;
- **Estruturação de nova carteira de projetos, com ênfase nos segmentos de “cultura, lazer e comércio”; “eficiência energética, telecomunicações e tecnologia”; e “mobilidade, urbanismo e imobiliário”.**

Criação e Implantação do Observatório do Turismo de Fortaleza



Entre 2019 e 2024, foi realizado um investimento de R\$ 2.077.283,48 para a implantação e execução das atividades do Observatório do Turismo de Fortaleza, com foco em pesquisas. Estas pesquisas fornecem valiosos insights para o planejamento turístico da capital cearense, abordando diversos temas, como: i) Perfil do turista na alta e baixa estação; ii) Perfil dos turistas e residentes durante o ciclo carnavalesco; iii) Impacto da Covid-19 no setor de turismo de Fortaleza; iv) Impacto do Réveillon de Fortaleza; v) Fluxo na nova Beira Mar; vi) Negócios na nova Beira Mar; vii) Perfil dos usuários da nova Beira Mar.

- Como reconhecimento, Fortaleza recebeu o Certificado de DTI em Transformação e o Observatório do Turismo foi premiado no Prêmio Nacional do Turismo do Ministério do Turismo 2023. Esta premiação destacou o Observatório do Turismo de Fortaleza como uma das principais iniciativas do país na categoria Gestão de Dados e Inteligência

Escola do Turismo de Fortaleza

No período de 2021 a 2024 a Escola de Turismo de Fortaleza vem reafirmando seu compromisso com a excelência na formação. Nesse período, foram promovidas 68 iniciativas que beneficiaram 2.548 pessoas, incluindo capacitações presenciais e online, cursos específicos e ações voltadas:

- Turismo comunitário;
- Bartender com foco no empreendedorismo nas comunidades;
- Para alunos dos cursos de turismo;
- Para permissionários da prefeitura que atuam na poligonal turística, com destaque para os da feira da Beira Mar e do Mercado dos Peixes;
- Formação de educadores de Turismo de Base Comunitária.

Posicionamento consolidado de Fortaleza como destino turístico

- Em 2024, foi o 1º lugar nas buscas para viagens nacionais, com base em pesquisas realizadas entre 1º de janeiro e 30 de setembro de 2023, e a capital brasileira mais buscada para as festas de fim de ano pelo Airbnb;
- Segundo o ILTM & Panrotas Annual Luxury Travel Report - Brazil and Latam 2023/2024, foi o 3º lugar entre os destinos favoritos dos viajantes brasileiros de luxo.
- Também foi o 1º lugar entre os destinos mais buscados para as férias de julho de 2023, segundo o Decolar, e ficou entre os três destinos mais procurados pelos brasileiros para o segundo semestre de 2023. De acordo com a Semrush, foi a cidade mais buscada para a festa de Réveillon 2024.

Plano de Marketing

Elaborado em 2021, ainda durante a pandemia, o plano já vislumbrava a necessidade de um grande investimento para um novo momento do turismo nacional e internacional. Como resultado, em 2023, houve participação em dez feiras no Brasil e no exterior, a realização de mais de 30 seminários nacionais e internacionais, e a organização de mais de 15 diferentes ações para promover o destino, como famtours, fampress e receptivos no aeroporto e no terminal marítimo, entre outros.

- Em 2024, a Secretaria realizou um fórum internacional, quatro roadshows internacionais e participou de uma feira internacional. Ainda para este ano, estão previstas a realização de 12 roadshows internacionais, 2 fampress (um nacional e um internacional), a participação em 2 feiras internacionais e uma exposição internacional.

Fortaleza Pet Friendly

- Primeira cidade do Brasil a contar com uma política pública de turismo voltada para o segmento de animais de estimação;
- Hotéis, bares, restaurantes, shopping centers, barracas de praia e transfers, entre outros, compõem a lista de estabelecimentos com o selo Pet Friendly;



- Com grande alcance o projeto já conta com 200 estabelecimentos credenciados com o selo Pet Friendly e 4 letreiros instagramáveis: no Estoril, na Praia de Iracema; em frente à Casa do Turista da Beira-Mar, no Meireles; no Parque Bisão e no calçadão, ambos na Praia do Mucuripe.

5.15.4 Desafios para o Futuro

Desenvolvimento Sustentável da Cidade

- Fomentar o desenvolvimento de novos negócios, bem como a manutenção e expansão dos empreendimentos já existentes, trabalhando na criação e fortalecimento de políticas públicas, principalmente nos eixos de acesso ao microcrédito, comercialização e formalização;
- Contribuir com o desenvolvimento econômico sustentável, fomentando a criação de novos negócios e geração de emprego e renda em Fortaleza.
- Desenvolver ações e projetos ligados aos setores de Agricultura Urbana e Economia do Mar;
- Expandir o Projeto Meu Bairro Empreendedor para outros bairros, implantando a Rua do Comércio e o Centro de Referência do Empreendedor - CRE;
- Implantar novos ambientes de empreendedorismo e inovação;
- Estruturar área para captação de investimentos para a cidade;
- Cumprir os compromissos assumidos pelo município na candidatura a Cidade Criativa da UNESCO no Design;
- Expandir atuação das Salas do Empreendedor, levando mais serviços à população de Fortaleza;
- Desenvolver a cultura da Economia Criativa, incentivando a população a se engajar, cada vez mais, no modelo mundial e sustentável de negócios.
- Estimular políticas públicas dentro da Economia Solidária, favorecendo os modelos de associativismo como forma de inclusão econômica;
- Desenvolver políticas públicas que absorvam as mais diversas categorias de deficientes, proporcionando uma inclusão social e econômica;
- Expandir a cobertura de atendimento do SINE Municipal para as Regionais ainda não atendidas por postos fixos;
- Criar ferramentas/estratégias que atendam também os estagiários, jovens aprendizes e o trabalhador autônomo;
- Expandir o atendimento da qualificação profissional nas Secretarias Regionais ainda não contempladas, com a criação de novos Centros de Qualificação Profissional;
- Realizar novas edições do Projeto Mulher Empreendedora.

Promoção e Desenvolvimento do Turismo

- Desenvolver e implementar o Plano de Desenvolvimento Integrado do Turismo Sustentável - PDITS;
- Desenvolver e implementar o projeto Fortaleza Além das Praias para diversificar os atrativos turísticos com foco na Cultura e Identidade;
- Implementar a ação Fortaleza Capital dos Eventos e Fortaleza City Card;
- Fomentar o Turismo Comunitário;
- Fomentar a criação do cartão ou cadastro para utilização de meios de transporte integrado;
- Consolidar a política pública Fortaleza Pet Friendly (Best Cities for Pet)
- Ampliar o programa Fortaleza Turismo Náutico com a criação das Guarderias Publicas para Escolas Náuticas e Pier - Consolidar o movimento Capital do Kite - Marina Fortaleza.

5.16 Gestão

5.16.1 Planejamento, Orçamento e Gestão

5.16.1.1 Orçamento

Inovações Implantadas

- Orçamentos Temáticos desenvolvidos e implementados: OCA, OPI, ODS, Processo Participativo, Lei de Diretrizes Orçamentárias, Emendas Parlamentares, Mulher, Idoso, Emprego e Renda.
- Projeto de Lei que institui a Gestão por Resultado como modelo de gestão do Poder Executivo Municipal. (Aprovada em 2023, Lei nº 11.349)

Ações Fortalecidas/Avanços

- Rede de Planejamento com mais de 120 colaboradores de todos os órgãos municipais
- Planejamento participativo alinhado com planejamento estratégico
- Criação de *Dashboards* para monitoramento da execução orçamentária
- Elaboração do Manual de Elaboração do Plano Plurianual 2026-2029
- Monitoramento do Índice de Planejamento do IEGM do TCE/TCU implantado no SIOPFOR

5.16.2 Modernização Administrativa

Foram criadas as estruturas da Agência de Desenvolvimento da Economia do Mar de Fortaleza (ADEMFOR), do Programa de Apoio ao Servidor Aposentado (PROSA), da Central de Gestão Integrada de Videomonitoramento de Fortaleza (CGIVFor) e da Academia do Professor (SME). Iniciou o processo de extinção do Instituto de Pesos e Medidas (IPEM), cujas atribuições passaram ao Governo do Estado. Foi finalizada a liquidação das empresas FRIFORT e CTC, com as respectivas baixas do CNPJ, balanço contábil final e transferências das ações judiciais para a PGM.

Destaques:

- Elaboração de 16 Planejamentos Estratégicos dos órgãos municipais;
- Implantação de 3 Escritórios de Projetos em 2023 e 9 estão em implantação em 2024.

5.16.3 Gestão de TIC

Infraestrutura Tecnológica

Reforçando a infraestrutura de TIC, destacam-se:

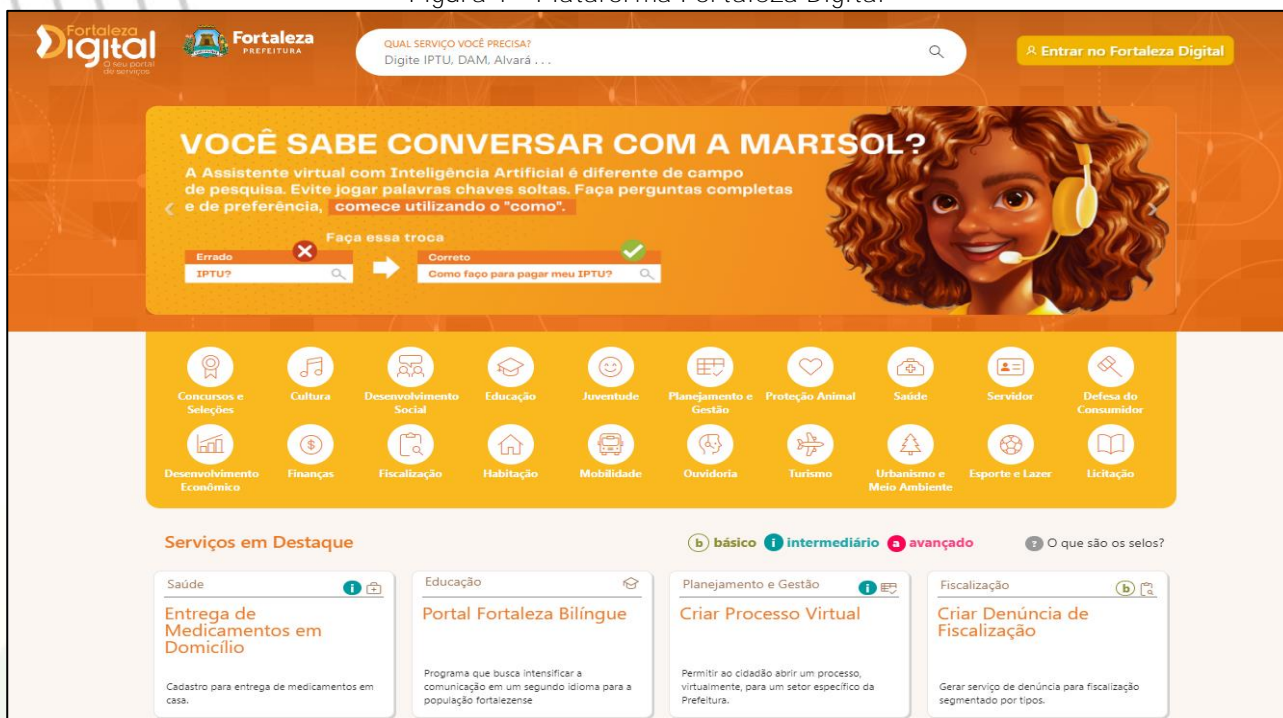
- 20.000 usuários conectados, simultaneamente, à Rede interna da PMF;
- 980 Máquinas Virtuais instaladas;
- 400 aplicações publicadas na infraestrutura corporativa;
- Todos os órgãos da PMF conectados à Rede Fibra Ótica Metropolitana de Fortaleza - FibraFOR com mais de 900 pontos;
- 1.000 quilômetros de fibra ótica própria instalada;

Desenvolvimento de Soluções Tecnológicas

- Marisol: assistente virtual criada para a Plataforma Fortaleza Digital, que usa Inteligência Artificial (IA) para responder às dúvidas do cidadão em mais de 100 línguas;
- Fortaleza Digital: Programa com ações de implantação do Governo Digital, com acesso digital único do usuário/cidadão aos serviços públicos digitais do Município.



Figura 1 - Plataforma Fortaleza Digital



Fonte: SEPOG.

- EVGFOR - Escola Virtual de Governo da PMF: Ambiente Virtual de Aprendizagem (AVA), possibilitando uma educação mais inclusiva para os servidores da PMF.
- Nossas Guerreiras: sistema de Gestão de Incentivo Financeiro concedido às mulheres empreendedoras (SDE).
- Painéis de Monitoramento: painéis para consulta de dados dos sistemas prioritários para tomada de decisão da alta Gestão. Em primeira fase, foram contemplados os acompanhamentos dos sistemas SPU e MAPPFOR.
- Aplicações publicadas com o domínio fortaleza.ce.gov.br: 22
- Hiperconvergência: a solução implantada incluiu treinamentos, serviços, licenças e equipamentos. Permitiu a expansão do armazenamento de dados da PMF, incluindo o balanceamento de cargas de processamentos. A solução de exadata está em licitação.
- PDSI - Plano Diretor de Segurança da Informação
- PETIC - Planejamento Estratégico da Tecnologia da Informação e Comunicação
- Avanços na gestão de segurança da informação: Elaboração de Instrumentos de Segurança da Informação, tais como: Política de SI, Estratégia de implantação, Plano Diretor de Segurança da Informação; Licitação de link de internet com a inclusão do anti DDoS; Diagnóstico de LPGD para o mapeamento de tratamento de dados pessoais no âmbito da SEPOG para posterior análise e RIPD; Licitação de cibersegurança.

5.16.4 Compras Cooperativas e Logística

Logística corporativa

- **Abastecimento de combustíveis por “cartão magnético”, que gerará a eliminação de viagens improdutivas e redução em torno de 10,06% frente aos custos atuais existentes.**



- Na gestão de telefonia móvel e fixa, em 2023, houve a redução de custos de 56,1% e 19%, respectivamente.
- No gerenciamento do Arquivo Central, registrou-se que 39 dos 42 órgãos da PMF estão sendo atendidos pelo Sistema de Gestão Inteligente de Documentos - GIDOCFOR.
- Aquisição de veículos para a SMS (triciclos elétricos) e para a GMF (Lei Maria da Penha). Realizou-se a locação de veículos elétricos com transporte de carga, tipo triciclo (TUK TUK), para atender à SMS nas políticas públicas de acesso à população idosa acima de 80 anos, as pessoas menos favorecidas **acamadas inseridas no “Programa Melhor em Casa” (EMAD/EMAP) e aquelas com lesão medular cadastradas no programa de fornecimento do “Kit de lesão medular”**. Também foram disponibilizadas viaturas para atender demandas da GMF e SESEC, para a defesa e a proteção da mulher pelo Grupo Especializado da Lei Maria da Penha - GEMP, enfatizando uma política de Segurança e Defesa da Mulher.

Figura 1 - Tuk Tuk dos Remédios



Fonte: SEGOV.

Gestão de Compras Cooperativa

Adequação da PMF à nova Lei de Licitações (nº 14.133/2021)

Foi elaborado, em parceria com os órgãos/entidades da PMF, o Plano de Contratação Anual (PCA) para 2024, instrumento que objetiva racionalizar as contratações públicas, garantindo alinhamento com o planejamento estratégico e subsidiando a elaboração da LOA. Realizaram-se, ainda, as adequações no sistema de Controle de Compras (ComprasFor) integrando-o ao Portal Nacional de Compras (PNCP), de forma a assegurar que as práticas de compras adotadas pelo Município de Fortaleza estejam alinhadas aos padrões nacionais, garantindo conformidade legal e transparência nos procedimentos

5.16.5 Gestão de Pessoas

A partir da LC Nº 0366/2023, foi instituído o Programa de Apoio ao Servidor Aposentado (PROSA) na PMF, buscando valorizar aqueles que dedicaram parte de suas vidas nos serviços públicos municipais, em prol da sociedade. A PMF agora conta com a Coordenadoria de Apoio ao Servidor Aposentado (CASA) cuja programação abrange atividades físicas, práticas lúdicas, mentorias, aulas de yoga e zumba, ginástica, palestras e cursos diversos.

Destaca-se ainda a criação do simulador de aposentadoria, serviço de simulação virtual de aposentadoria através da plataforma IPM Digital e Canal do Servidor

Concursos e Seleções

Figura 3 - Força de Trabalho PMF



Fonte: SEPOG/ COGESP.

Tabela 1 - Concursos PMF

Categoria	Vagas 2005/2008	Vagas 2009/2012	Vagas 2013/2020	2021/2024				Observações
				Vagas	Nomeados	A nomear	Cadastro reserva	
Área da Segurança	550	0	1.442	1.000	482	518	0	
Guardas Municipais	550	-	1.408	1.000	482	518		Em fase de execução - homologado 1º e 2º turma
Agentes de Defesa Civil	-	-	23	-	-	-		-
Agente de Segurança Institucional	-	-	11	-	-	-		-
Área da Educação	0	1.264	2.079	2.000	1.920	0	0	sem cadastro de reserva
Assistentes de Educação Infantil	-	-	400	-	-	-		-
Professores	-	1.264	1.679	2.000	1.920	-		-
Área da Saúde	6.106	0	2.349	2.887	1.571	1.322	0	
Auxiliar de Saúde Bucal	-	-	210	-	-	-		-
Técnico em Enfermagem	-	-	372	-	-	-		-
Técnico em Higiene Dental	-	-	40	-	-	-		-
Médicos PSF	460	-	-	-	-	-		-
Dentistas PSF	460	-	-	-	-	-		-
Enfermeiros PSF	460	-	-	-	-	-		-
ACS - Agentes de Saúde	2.627	-	-	-	-	-		-
ACE - Agentes de Endemias	1.500	-	-	-	-	-		-
Médicos SMS	176	-	103	-	-	-		-
Médicos SMS - Saúde Mental	-	-	45	-	-	-		-
Diversos Nível Superior - Saúde Mental	-	-	88	121	121	-		Concurso de 2018
IJF - Diversos Nível Superior e Médio	199	-	1149	373	330	44		Concurso de 2018 e 2020
IJF - Médicos	224	-	342	152	141	16		Concurso de 2018 e 2020
Fagifor - Diversas áreas	-	-	-	2.241	979	1.262		-
Outras Áreas	50	288	68	356	241	0	305	
Fiscais	-	200	-	-	-	-		-
Agentes de Transito - AMC	50	-	-	158	158	-		30 candidatos foram convocados a mais do cadastro de reserva, exaurindo-o.
IPM	-	88	-	-	-	-		-
Analista de Planejamento e Gestão	-	-	60	28	28	-		Concurso de 2016
Analista de Planejamento e Inovação	-	-	-	60	-	-		Em fase de execução - não homologado
Auditor do Tesouro Municipal	-	-	-	20	20	-	130	
Analista Fazendário Municipal	-	-	-	30	30	-	175	
Procuradores da PGM	-	-	8	5	5	-		Concurso de 2016
PGM, ACFOR e CGM - Analistas	-	-	-	55	-	-		Em planejamento - previsão de lançamento em 2024
TOTAL	6.706	1.552	5.938	6.243	4.214	1.840	305	

Fonte: SEPOG/COGESP. *foram criados 05 cargos de Procurador do Município por meio da Lei Complementar nº 0398/2024 - nomeados em junho/24.



Seleções PMF

Órgão	Gestões Anteriores		Gestão 2021 - 2024	
	Quant. de Seleções	Vagas	Quant. de Seleções	Vagas
IJF	2	153	0	0
IMPARH	5	30	2	40
IPLANFOR	1	66	0	0
SETRA (SDHDS)	5	349	5	349
SEUMA	3	33	0	0
SME	19	4.100	13	781
				4.000*
SMS	10	2.656	20	3.723
SEINF	1	6	0	0
SCSP	1	4	0	0
FUNCI	0	0	2	11
HABITAFOR	0	0	1	10
TOTAL	47	7.397	43	8.914

Fonte: SEPOG/COGESP.

* O Decreto autoriza a contratação de professores substitutos temporários por hora aula, no total de 800.000 horas. Essa quantidade representa um total de 4.000 professores.

Atualmente, a Prefeitura de Fortaleza tem quatro concursos em andamento:

- I. Autarquia Municipal de Trânsito e Cidadania (AMC): 128 vagas.
- II. Guarda Municipal: 1.000 vagas.
- III. Secretaria Municipal da Saúde (SMS): 2.241 vagas.
- IV. Instituto de Planejamento de Fortaleza (IPPLAN): 60 vagas.

Além dos concursos em andamento, houve a nomeação de servidores em diversos setores:

- I. Secretaria Municipal da Educação (SME): Quase 2.000 professores nomeados.
- II. Secretaria de Finanças (SEFIN): 50 auditores e analistas fazendários nomeados.
- III. Instituto José Frota (IJF): 471 profissionais contratados.
- IV. Rede de Atenção Psicossocial: 121 profissionais.
- V. Controladoria Geral do Município (CGM), Secretaria do Planejamento, Orçamento e Gestão (SEPOG) e HABITAFOR: 28 profissionais.

Desde 2021, 2.590 novos servidores foram contratados, e com a nomeação dos aprovados nos concursos atuais, o número ultrapassará 6.000 novos servidores.

Estimativa das Seleções PMF

Estimativa de Seleções Públicas 2025 a 2028	
Órgão	Vagas
IMPARH	40
SETRA (SDHDS)	349
SME	781
	4.000
SMS	3.723
SCSP	0
TOTAL	8.893

Fonte: SEPOG/COGESP.



Curso de formação do concurso da Guarda Municipal



Fonte: SEGOV.

Previdência e Saúde do Servidor

Números de Vidas

ANO	TITULARES	DEPENDENTES	TOTAL
2023	40.309	34.177	74.486
2024	42.217	34.950	77.167

Fonte: IPM SAÚDE. Nota: Dados até junho/2024.

Quantitativo de Credenciados IPM - Pessoa Física e Pessoa Jurídica

REDE CREDENCIADA	2014	2018	2022/2024
HOSPITAIS	14	23	27
COOPERATIVAS	7	9	12
CLÍNICAS (Diagnóstico por Imagem, Hematologia e Hemoterapia, Hemodiálise e Diálise Peritoneal, Oncologia, Multiespecialidades, Nutrição Enteral e Parenteral)	127	163	201
LABORATÓRIOS	16	25	23
PESSOA FÍSICA Profissionais de Saúde: Externos e Internos	200	231	281
TOTAL	364	451	544

Fonte: IPM SAÚDE. Dados até 18/07/2024.

Rede Credenciada IPM 2024

Tipo de Unidade	Quantidade
HOSPITAIS (porta aberta - com internação)	12
HOSPITAIS OFTALMOLÓGICOS	08
HOSPITAIS (pequenas cirurgias - sem internação)	07
COOPERATIVAS	12
CLÍNICAS MULTIESPECIALIDADES	201
LABORATÓRIOS (análises clínicas e patológicas)	23
CREDENCIADOS PESSOAS FÍSICAS	281
TOTAL	544

Fonte: IPM SAÚDE. Dados até 18/07/2024.

Atendimento IPM SAÚDE

Solicitação de Exames, Cirurgias e Terapias; Recebimento das autorizações; IPM Lar	
PERÍODO: 01/07 a 31/12/2023	63.167
PERÍODO: 02/01 a 30/06/2024	57.799

Fonte: IPM SAÚDE. Dados até 18/07/2024.



Redução de 8,5% em números de atendimentos presenciais na sede IPM Saúde por conta da implementação de melhorias na ferramenta IPM Digital, como a solicitação de variados tipos de exames.

Quantitativo de Solicitações IPM Digital

PERÍODO: 29/06 a 31/12/2023	10.153
6.865 - IPM DIGITAL lançado diretamente pelo Beneficiário 3.288 - IPM DIGITAL lançado presencialmente no IPM	
PERÍODO: 02/01 a 30/06/2024	28.369
9.452 IPM DIGITAL lançado diretamente pelo Beneficiário 18.917 IPM DIGITAL lançado presencialmente no IPM	

Fonte: IPM SAÚDE. Dados até 18/07/2024.

Ampliação de 40% em número de solicitações inseridas pelo Beneficiário, via IPM Digital.

PERÍCIA MÉDICA

Perícias Médica por Órgão

ÓRGÃO	QUANTIDADE	%
SME	4.271	40,40
SMS	1.936	18,33
IJF	1.344	12,72
GMF	1.120	10,60
OUTROS	1.896	17,95
TOTAL	10.567	100

Fonte: IPM SAÚDE. Dados até junho/2024.

Tabela 10 - Perícias Médica de 2021 a 2024

ANO	Nº DE PERÍCIAS	MÉDIA MENSAL
2021	25.672	2.139
2022	28.516	2.376
2023	21.885	1.824
2024*	10.567	1.761

Fonte: IPM SAÚDE. Dados até junho/2024.

PREVIDÊNCIA

PANORAMA RESUMIDO DA PREVIDÊNCIA MUNICIPAL 2021-2024

Evolução do Patrimônio do PREVIFOR



Fonte: Plataforma UNO da Assessoria de Investimentos LEMA.
Patrimônio do Fundo PREVIFOR-PRE em junho de 2024: R\$ 92.231.107,31



Superávit Atuarial do Fundo PREVIFOR-PRE Exercício 2024: R\$ 125.793.303,90

Figura 6 - Evolução dos Aportes Financeiros da PMF ao Fundo PREVIFOR-FIN



Fonte: IPM.

Previdência Complementar

Dados da Previdência Complementar

DADOS PREVIDÊNCIA COMPLEMENTAR	
Competência Maio de 2024	
Qtd. Servidores Vinculados à Prev. Complementar	92
Total de Contribuição Mensal Patrocinado	R\$ 72.900,83
Total de Contribuição Mensal Patrocinador	R\$ 72.901,83

Fonte: Relatório de Acompanhamento do Plano PREV-CE Municípios Encaminhado pela Fundação de Previdência Complementar do Estado do Ceará (CE-Prevcom)

Melhorias implementadas no âmbito da Previdência

1. O CRP (certificado de regularidade previdenciária) do Município de Fortaleza foi regularizado, que ficou judicializado durante 7 anos, passou a ser administrativo a partir de 9 de setembro de 2023;
2. A inclusão do serviço de simulação virtual de aposentadoria para os servidores da PMF através da plataforma IPM Digital, a qual contou no período de Julho/2023 a Julho/2024 com 23.131 acessos;
3. Criação do site do IPM (<https://ipmfor.ce.gov.br/>), contendo as principais informações e números da previdência;
4. Certificação (CGRPPS - Certificado de Gestor de RPPS) de todos os componentes do Comitê de Investimentos do IPM;
5. Parametrização dos sistemas de aposentadoria e pensão por morte com as novas regras trazidas pela reforma da previdência municipal;
6. Elaboração de manual para o servidor trazendo esclarecimentos acerca das novas regras previdenciárias, com fulcro na EC nº 103/2019 e na LC Municipal nº 298/2021;
7. Promoção de palestra com o Procurador do Município, Dr. Mário Sales, realização de palestras ministradas pela Diretora de Previdência no PROSA e a realização de reuniões presenciais semanais com os Núcleos de Gestão de Pessoas dos diversos órgãos da PMF;
8. Retomada e ampliação do Projeto Compartilhando Experiências;
9. Concretização do projeto da Prova de Vida através de busca ativa;



10. ISP/RPPS (Indicador de Situação Previdenciária dos RPPS) do Município de Fortaleza (0,8240 em 2023) apresenta um índice de pontuação consideravelmente acima da média nacional (0,6630 em 2023) no quesito regularidade (Fonte: CADPREV).

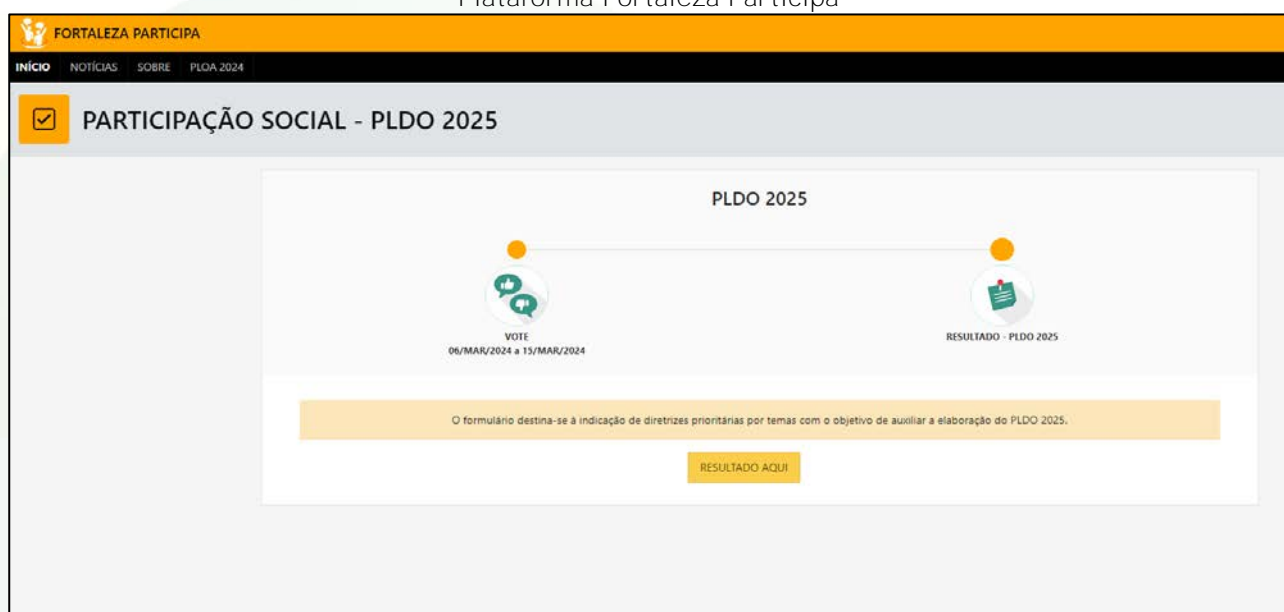
5.16.6 Participação Popular

O Ciclo de Planejamento Participativo é um processo de planejamento realizado, anualmente, de forma democrática, no qual a população tem a oportunidade de apontar as necessidades do seu bairro e votar nas propostas que consideram prioritárias, por meio da

Plataforma Fortaleza Participa.

Além disso, é nele, também, que acontece a eleição dos Agentes de Cidadania e Controle Social e Conselheiros Municipais de Planejamento Participativo, realizada a cada dois anos, para escolher os representantes territoriais da comunidade junto à PMF.

Plataforma Fortaleza Participa

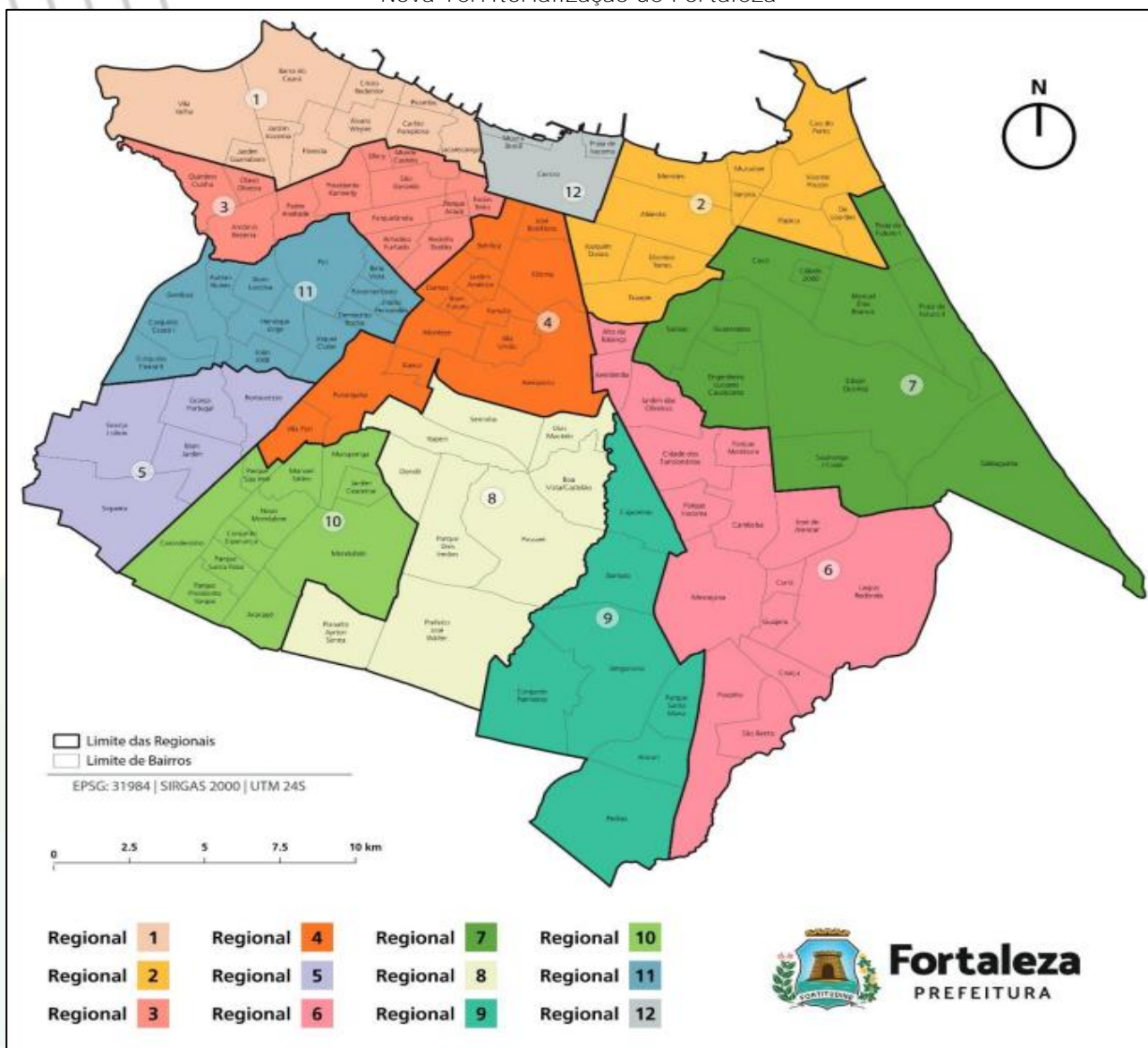


Fonte: SEGER/CPS.

Nova Territorialização

O Ciclo de Planejamento Participativo vem sendo trabalhado com a nova territorialização, construída no Fortaleza 2040, na qual 39 territórios serão distribuídos em 12 regionais, levando em consideração a identidade e localização dos bairros.

Nova Territorialização de Fortaleza



Fonte: SEGER/CPS.

5.16.7 Políticas Públicas baseadas em dados e evidências

- Lançamento da plataforma Big Data Fortaleza
- Atualização da plataforma Observatório de Fortaleza, com novo módulo Dados Fortaleza
- Atualização da plataforma Fortaleza em Mapas
- Criação do Desigual Lab
- Difusão do conhecimento sobre Fortaleza por meio de painéis dinâmicos: Observatório de Fortaleza, Dados Fortaleza, Atlas do Capital Humano e Acervo Digital; bem como por meio de publicações “Frente e Verso” e “Cadernos do Observatório”.

Figura 10 - Lançamento do Desigual Lab



Fonte: SEGOV.

5.16.8 Gestão Financeira

Principais Avanços/Ações

- Estruturação da Gestão da Fiscalização Tributária - GEFIT;
- Estruturação da Gestão da Tributação do ISSQN da Construção Civil;
- Modernização da Administração Tributária com uso de ferramentas de Inteligência Artificial - Projeto Cientista Chefe;
- Realização do Programa de Recuperação de Créditos Tributários e Não Tributários (Refis COVID e Refis Saúde);
- Implementação da Taxa de Manejo de Resíduos Sólidos Urbanos (TMRSU);
- Implantação de Solução para pagamentos e quitação de Documentos de Arrecadação Municipal (DAM) com o uso de cartões de crédito ou débito;
- Implantação da nova forma de pagamento de tributos pela modalidade PIX;
- Fortalecimento dos canais de comunicação da SEFIN mais próximo do contribuinte:
 - a. Envio de carta de comunicação com o Contribuinte;
 - b. Envio de e-mail para comunicação com o contribuinte;
 - c. Envio de mensagens via WhatsApp;
- Modernização da praça de acolhimento ao cidadão na SEFIN;
- Ampliação/Melhoria dos Serviços Virtuais:
 - a. Modernização do Atendimento Virtual (Guichê Virtual);
 - b. Ampliação dos serviços virtuais - Automação da Carta de Serviços;
 - c. Disponibilização do APP SEFIN Digital para IOS e Android, onde o contribuinte pode ter acesso pelo celular ao Documento de Arrecadação Municipal (DAM), informações referentes aos três principais tributos (IPTU, ISS e ITBI), dentre outros serviços;
- Agilidade nos pedidos de concessão de benefícios fiscais;

- Implantação da Declaração de Benefícios Fiscais - DEBFIS;
- Melhorias na área de Informações Territoriais de Imobiliárias:
 - a. Aperfeiçoamento do Sistema de Informações Territoriais de Fortaleza (SITFOR);
 - b. Melhorias e atualizações do Observatório do Mercado Imobiliário (OMI);
 - c. Aperfeiçoamento da emissão da Declaração de Transação Imobiliária (DTI);
 - d. Aperfeiçoamento da Infraestrutura de Dados Espaciais (IDE);
 - e. Planta Cadastral digital e gratuita;
 - f. Consulta Cadastral ao Imóvel (CONCADI);
 - g. Integração com o Sistema Nacional de Gestão de Informações Territoriais (SINTER);
 - h. Projeto de Cadastramento e Recadastramento georreferenciado de imóveis (Voo aerofotogramétrico).


- Atualização dos Endereçamentos das Unidades Imobiliárias;
- Nova Política de Descontos no Lançamento do IPTU Anual;
- Programa de Estímulo à Regularização da Propriedade de Bens Imóveis (PROERPI);
- Aquisição de veículos aéreos não tripuláveis (VANTS);
- Estruturação do Programa de Estímulo à Conformidade Tributária do Município de Fortaleza;
- Utilização de Inteligência Artificial (IA) para combate de fraudes fiscais e crimes contra a ordem tributária;
- Virtualização das Sessões de Julgamento do Contencioso Administrativo Tributário;
- Implantação do Processo Administrativo Tributário Eletrônico (e-PAT);
- Gestão fiscal de excelência - pelo Índice Firjan de gestão (IFGF);
- Implantação do Sistema Integrado de Gestão do Endividamento Municipal (SIGEM);
- Implementação das Normas Brasileiras e Contabilidade Aplicadas ao Setor Público (NBCASP);
- Ampliação da capacidade de retenção de imposto de renda;
- Manutenção da Nota B da Capacidade de Pagamento (CAPAG);
- Programa de Captação de Recursos

O Plano se apresentou como uma ferramenta fundamental para garantir a eficiência financeira e a sustentabilidade fiscal, sendo estruturado para auxiliar na diversificação das fontes de recursos disponíveis para a prefeitura, reduzindo a dependência do Tesouro como fonte de financiamento. Com isso, foram realizadas consultas e negociações com instituições financeiras e avaliando as oportunidades de negócio. O plano foi estruturado para obtenção de crédito por meio de bancos oficiais e privados, sempre vinculados a projetos estruturantes do município. Foram realizadas as seguintes negociações e contratações de operações de crédito, totalizando, aproximadamente, R\$ 1.267.000.000,00:


- a. no valor de R\$ 600.000.000,00 com o Banco do Brasil;
FINISA 2, no valor de R\$ 250.000.000,00 com a Caixa Econômica Federal;
 - b. Chamada Pública, no valor de R\$ 400.000.000,00 com Santander e Itaú;
 - c. PNAFM 3.2 com a Caixa Econômica Federal que representa R\$ 17.000.000,00.
-
- Fortaleza conquistou o 1º lugar do País em Qualidade da Informação Contábil Fiscal: a Prefeitura de Fortaleza, por meio da SEFIN, foi reconhecida pela Secretaria do Tesouro Nacional (STN), como a melhor entre todos os municípios brasileiros na Qualidade da Informação Contábil e Fiscal, ficando em primeiro lugar no ranking em 2023, referente ao ano base 2022. Fortaleza, atingiu 100 da pontuação máxima exigida pela STN com base na consistência das informações que o Tesouro recebe, por meio do Sistema de Informações Contábeis e Fiscais do Setor Público Brasileiro (SICONFI).

Selo de Qualidade da Informação Contábil e Fiscal

Nota




A
2023




A
2024

Fortaleza - CE



**Qualidade da Informação
Contábil e Fiscal**



Fonte: STN.

- Nível de Excelência A em Qualidade da Informação Contábil e Fiscal

Na trajetória de 2019 a 2023, Fortaleza obteve o 5º lugar, em 2019; 3º, em 2020; 4º, em 2021; 1º lugar em 2022 e 4º lugar em 2023. O gráfico abaixo apresenta o desempenho da capital por ano de verificação.

Ranking Qualidade da Informação Contábil e Fiscal

2019	2020	2021	2022	2023				
+ ICF +	+ ICF +	+ ICF +	+ ICF +	ICF			%	Pontos
A	A	A	A	A	Belo Horizonte	1º	99.68%	147.53
A	A	A	A	A	Salvador	2º	99.63%	147.45
A	A	A	A	A	Vitória	3º	99.32%	147.00
A	A	A	A	A	Fortaleza	4º	98.59%	145.92
A	A	A	A	A	Recife	5º	97.16%	143.80
B	B	A	A	A	Porto Alegre	6º	96.96%	143.50
B	B	A	A	A	Palmas	7º	96.68%	143.09
B	B	A	B	A	Maceió	8º	96.25%	142.46

Fonte: STN.

- Programa de Transformação Digital da PMF;
- Execução do Programa de Modernização Administrativa e Fiscal dos Municípios Brasileiros - PNAFM III.1 e PNAFM III.2;
- Implementação do Plano de Dados Abertos (PDA);
- Definição do Modelo de Gestão de Processos da SEFIN;
- Implantação da Ouvidoria Setorial;
- 2º lugar em qualidade na transparência das informações repassadas ao cidadão;



- Realização do Programa Nota Fortaleza (sorteios mensais e desconto no IPTU para os cidadãos cadastrados);

Programa Nota Fortaleza

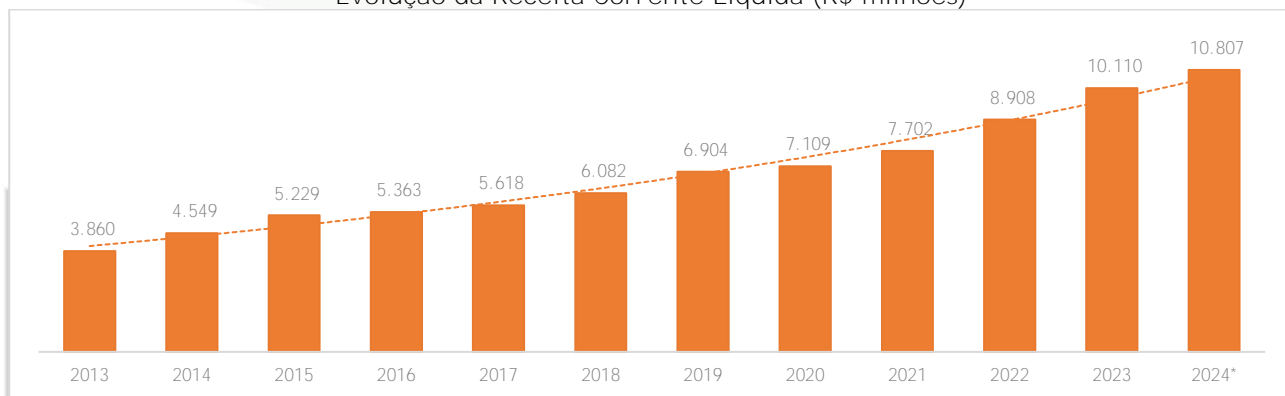
Fonte: <https://notafortaleza.sefin.fortaleza.ce.gov.br/logon.aspx>

- Fortaleza recebeu Prêmio Nacional de Educação Fiscal
- Realização do Prêmio SEFIN de Finanças Públicas Municipais (13ª a 15ª Edições);
- Realização do Projeto Escola de Educação Fiscal;
- Desenvolvimento do curso em Ead de Educação fiscal para professores e alunos da rede pública e privada;

Gestão Eficiente - Melhoria da Arrecadação

Destaca-se que no período de 2021 a 2024 houve um crescimento anual de aproximadamente 12% na RCL.

Evolução da Receita Corrente Líquida (R\$ milhões)



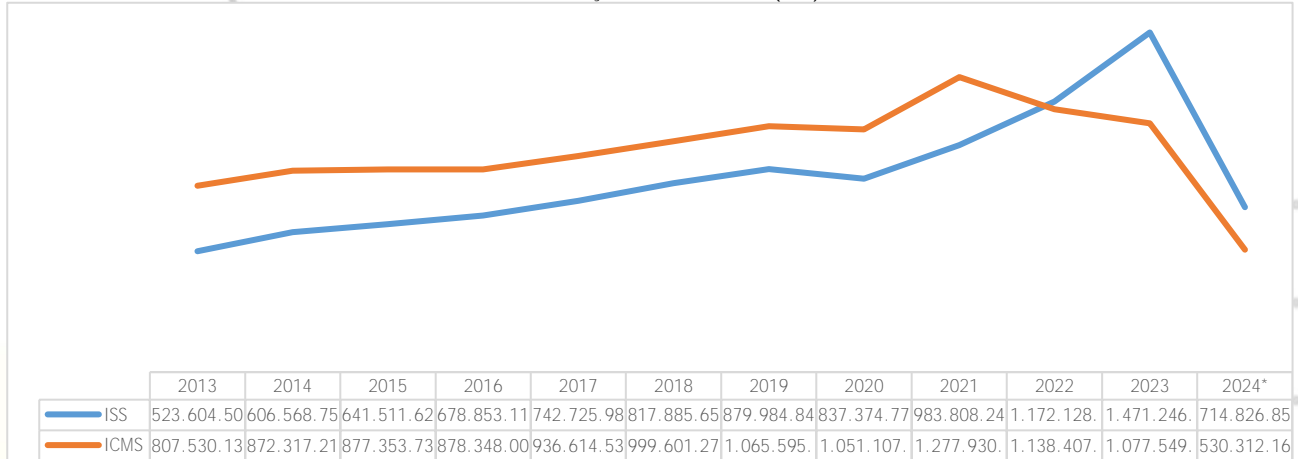
Fonte: Balanço Geral 2023 e Relatórios de Gestão Fiscal.



Relação ISS x ICMS

A análise da arrecadação do ISS e ICMS conforme o gráfico apresentado pode ser feita com base nos dados fornecidos e nas tendências observadas:

Arrecadação ISS x ICMS (R\$)



Fonte: SEFIN. *Nota: Dados até 19/06/2024.

ISS (Imposto Sobre Serviços):

- **Tendência de Crescimento:** Observa-se uma tendência geral de crescimento na arrecadação do ISS ao longo dos anos. Desde 2013 até 2023, a arrecadação do ISS aumentou de R\$ 523.604.502,35 para R\$ 1.471.246.315,96.
- **Fatores Contribuintes:** O crescimento contínuo até 2023 pode ser atribuído ao aumento dos serviços prestados, à expansão do setor de serviços e possivelmente a melhorias na fiscalização e na eficiência da arrecadação.

ICMS (Imposto sobre Circulação de Mercadorias e Serviços):

- **Crescimento Inicial e Queda Posterior:** A arrecadação do ICMS mostra um crescimento até 2021, atingindo R\$ 1.277.930.765,85. A partir de 2022, a arrecadação começa a diminuir.
- **Fatores de Queda:** A queda na arrecadação do ICMS pode ser explicada por uma combinação de fatores:
- **Arrefecimento Econômico:** Pode haver um enfraquecimento geral na economia que reduziu o consumo e, conseqüentemente, a arrecadação do ICMS.
- **Mudança no Coeficiente de Distribuição:** Alterações nos coeficientes de distribuição desfavoreceram a arrecadação do ICMS, redistribuindo as receitas de forma diferente entre os municípios.
- **Mudanças Legislativas:** Reformas fiscais ou alterações na legislação tributária podem ter impactado negativamente a arrecadação do ICMS.

Comparação ISS x ICMS:

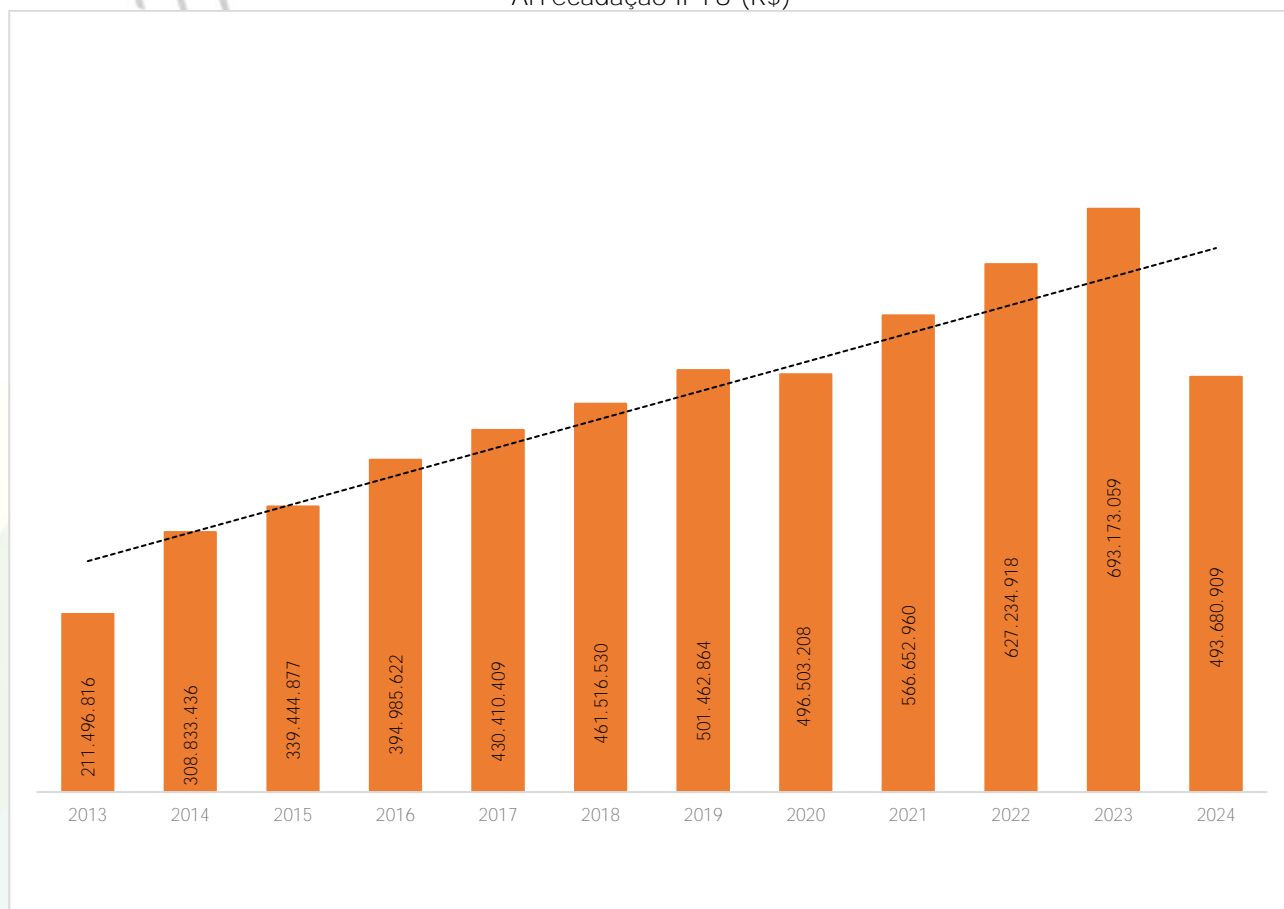
- **ISS Crescente x ICMS Decrescente:** Enquanto o ISS mostrou um crescimento consistente até 2023, o ICMS, após um crescimento inicial, começou a mostrar sinais de declínio a partir de 2022.
- **Impacto das Mudanças Econômicas e Legislativas:** A diferença na trajetória desses impostos sugere que o ISS foi beneficiado de um ambiente econômico favorável na cidade de Fortaleza, aos serviços ou de melhorias na gestão fiscal, enquanto o ICMS foi impactado negativamente por mudanças na distribuição de receitas ou pelo arrefecimento econômico.
- **O gráfico evidencia um aumento significativo na arrecadação do ISS até 2023.** Por outro lado, a arrecadação do ICMS, após um período de crescimento, começa a declinar a partir de 2022. Essas tendências refletem mudanças econômicas, legislativas e administrativas que impactaram de forma distinta os dois tipos de impostos.



Análise da Arrecadação IPTU e ISS até 2023

IPTU (Imposto Predial e Territorial Urbano)

Arrecadação IPTU (R\$)



Fonte: SEFIN. *Nota: Dados até 19/06/2024.

Tendência de Crescimento Contínuo:

- Desde 2013, a arrecadação do IPTU tem mostrado um crescimento constante.
- Em 2013, a arrecadação foi de R\$ 211.496.816,47 e aumentou anualmente até atingir R\$ 693.173.059,17 em 2023.

Fatores Contribuintes:

- Expansão Urbana: A expansão de áreas urbanas e o desenvolvimento de novos empreendimentos podem ter aumentado a base tributária.
- Melhorias na Fiscalização: A melhoria na fiscalização e na cobrança do imposto também pode ter contribuído para o aumento das receitas.

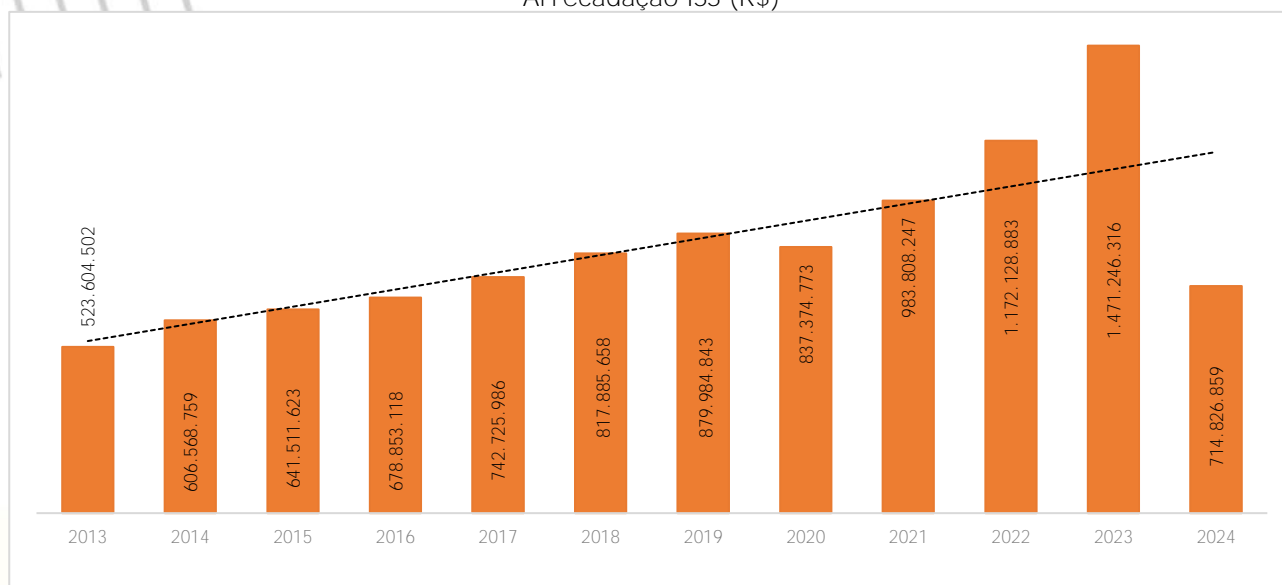
Crescimento Sustentado:

- A linha de tendência pontilhada no gráfico indica um crescimento sustentável ao longo dos anos, sem quedas significativas.

ISS (Imposto Sobre Serviços)



Arrecadação ISS (R\$)



Fonte: SEFIN. *Nota: Dados até 19/06/2024.

Tendência de Crescimento até 2023:

- Similar ao IPTU, a arrecadação do ISS também mostra uma tendência de crescimento contínuo de 2013 até 2023.
- Em 2013, a arrecadação do ISS foi de R\$ 523.604.502,35, crescendo para R\$ 1.471.246.315,96 em 2023.

Fatores Contribuintes:

- Expansão do Setor de Serviços: O crescimento do setor de serviços, que inclui uma ampla gama de atividades econômicas, contribuiu para o aumento da arrecadação.
- Inovações e Novos Serviços: A inovação tecnológica e a criação de novos serviços podem ter expandido a base tributária do ISS.
- Eficiência na Cobrança: Melhorias na eficiência da cobrança e fiscalização do ISS também são fatores importantes.

Estabilidade e Crescimento:

- O gráfico do ISS também mostra uma linha de tendência pontilhada que indica um crescimento constante e sustentado ao longo dos anos, sem quedas abruptas até 2023.

Comparação Geral:

- Crescimento Consistente: Ambos os impostos, IPTU e ISS, mostram um crescimento consistente e contínuo de 2013 a 2023, refletindo uma expansão nas respectivas bases tributárias e melhorias na eficiência da arrecadação.
- Impactos Positivos na Receita Municipal: O crescimento na arrecadação desses impostos indica um aumento na receita municipal, o que pode possibilitar investimentos em infraestrutura, serviços públicos e outras áreas essenciais.

5.16.9 Transparência e Controle Interno

O controle interno tem por objetivo assegurar os princípios da legalidade, conformidade, transparência e atuar como elo entre a sociedade, Poder público municipal de Fortaleza e controle externo, estimulando o controle social, a defesa dos direitos e os interesses individuais e coletivos e a eficiência do gasto público. A seguir são apresentados os principais números da Controladoria e Ouvidoria Geral do Município (CGM).



Principais Números da CGM no período 2021 a 2023

PRODUTOS E RESULTADOS	ANO/RESULTADO		
	2021	2022	2023
Diagnóstico de Controle Interno dos órgãos	-	32	36
Relatório de Controle Interno sobre Contas de Gestão-RCIG	62	62	63
Contratos cadastrados no GCCORP	1.908	3.473	3.672
Evolução anual do cadastro das OSC's	66	128	208
Acompanhamento de prestações de contas de gestão TCE	130	113	158
Análise de prestações de contas de gestão fase PMF	40	70	157
Soluções tecnológicas (sistemas corporativos)	01	04	06
Normativos publicados	44	45	55
Publicações institucionais	7	13	14
Sindicâncias realizadas pela CGM	0	3	286
PAINT - Relatórios de Auditoria Interna	20	11	55
Auditorias realizadas em Contratos de Gestão	0	5	11
Avalie-se	-	0	31
% dos KPAs alcançados para IA-CM (Nível 2)	N.A	N.A	92%
Adesão ao Programa de Integridade e Compliance da PMF	-	19	29
Diagnóstico de Integridade e Compliance da PMF	-	10%	65%
Dados Abertos - PDA's publicados	-	-	37
Dados Abertos - Conjunto de Dados publicados	-	-	501
Acessos ao Portal da Transparência	-	2,8k	3,6k
Número total de pedidos ao e-SIC	1.575	942	881
Manifestações	28.310	28.600	34.037
Tempo médio de resposta ao cidadão (meta 13,69)-SISCOM	12,07	13,97	8,45

Fonte: CGM.



5.16.9.1 Principais realizações e resultados

Transparência e Acesso à Informação

- Implementação da Política de Dados Abertos, disponibilizando informações no portal Dados Abertos Fortaleza, incluindo relatórios do e-SIC, Ouvidoria Digital e Transparência de Servidores.
- Reativação do Novo Portal da Transparência de Fortaleza, visando aprimorar a transparência e a participação social, com melhorias na acessibilidade e gestão de dados.

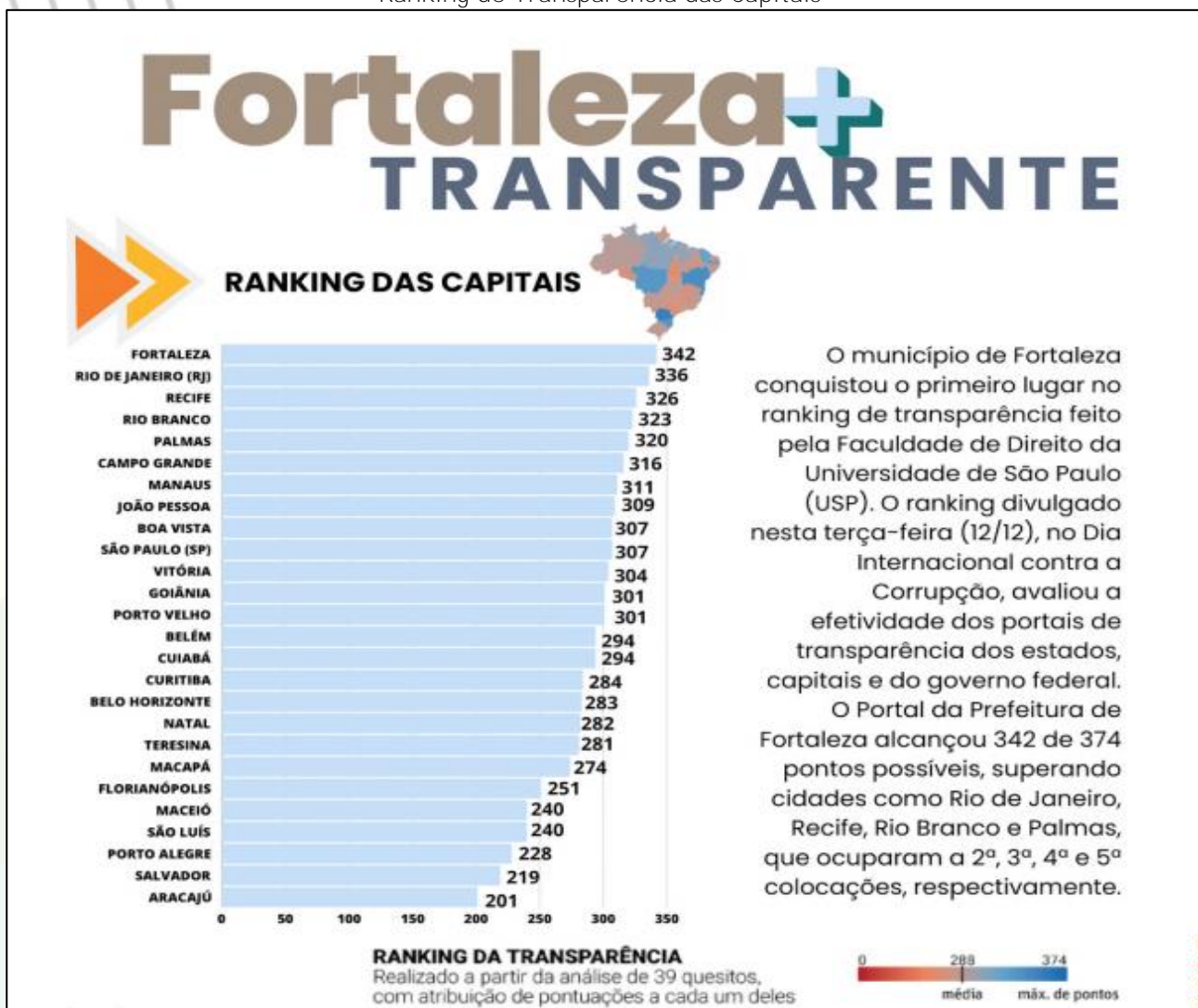
Novo Portal da Transparência da PMF



Fonte: CGM.

- Conquista do selo prata do Programa Nacional de Transparência Pública (PNTP), conferido pela Associação dos Membros dos Tribunais de Contas do Brasil (Atricon), em 2023. Entre mais de 8 mil portais de entidades analisadas, apenas 16% alcançaram a certificação de transparência, com a classificação por selo.

Ranking de Transparência das Capitais



O município de Fortaleza conquistou o primeiro lugar no ranking de transparência feito pela Faculdade de Direito da Universidade de São Paulo (USP). O ranking divulgado nesta terça-feira (12/12), no Dia Internacional contra a Corrupção, avaliou a efetividade dos portais de transparência dos estados, capitais e do governo federal. O Portal da Prefeitura de Fortaleza alcançou 342 de 374 pontos possíveis, superando cidades como Rio de Janeiro, Recife, Rio Branco e Palmas, que ocuparam a 2ª, 3ª, 4ª e 5ª colocações, respectivamente.

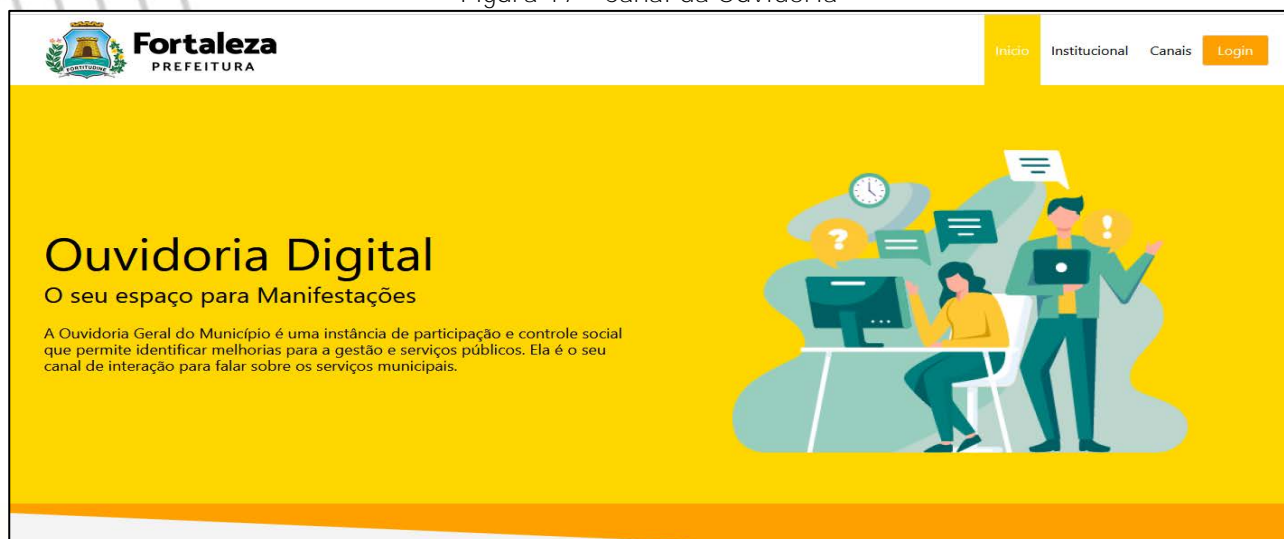
Fonte: CGM.

Ouvidoria

- Criação do canal digital da Ouvidoria: <https://ouvidoria.cgm.fortaleza.ce.gov.br/portal>.



Figura 17 - Canal da Ouvidoria



Fonte: CGM.

- Fortalecimento da Rede de Ouvidores.

Controle Interno

- Elaboração do Plano Anual de Auditoria Interna (PAINT).
- Implementação do Programa de *Compliance* e Integridade da PMF (Decreto 15.326 de 2022);

Urnas do Programa Fortaleza Íntegra



Fonte: CGM.

- Criação e implantação da Rede de Controle Interno, Gestão de Riscos e Governança (RECONT).
- Desenvolvimento e implantação do sistema de Auditoria Interna Governamental (AuditaFOR).
- Instituição da Política de Gestão de Riscos (Decreto 15.411 de 2022);
- Realização de diagnósticos de controle interno, com nível de alinhamento de 80% em 2023.
- Realização de cursos de capacitação em ética, gestão de riscos, técnicas de auditoria e elaboração de relatórios de auditoria.

Corregedoria

- Elaboração e publicação do Decreto nº 14.391/2019, que regulamenta as atribuições da Corregedoria Geral do Município de Fortaleza.
- Elaboração e implantação de calendário de visitas aos órgãos da Prefeitura de Fortaleza.

- Elaboração da Cartilha de Padronização dos Procedimentos da Sindicância.
- Realização de 289 sindicâncias de 2021 a 2023.

Tabela 12 - Evolução do número de Sindicâncias Instauradas

ÓRGÃO	2021	2022	2023	Total
CGM	0	3	286	289
PMF	241	415	578	1.234

Fonte: CGM.

Projetos em Destaque

- Criação do Juventude no Controle, projeto que oportuniza aos jovens estagiários e bolsistas do Programa Juventude Digital a experiência de agregar conhecimento em tecnologia da informação, com o desenvolvimento profissional de jovens, servidores e colaboradores do órgão.
- Avaliação dos Serviços Público da PMF.
- Instituição das Redes Corporativas:
 - Rede de Controle Interno e Ouvidoria (RECONT)
 - Rede de Correição
 - Rede Ouvidores Setoriais
 - Rede da Lei Geral de Proteção de Dados Pessoais (LGPD)
 - Rede de Dados Abertos Fortaleza
 - Rede de pontos focais da Lei de Acesso a Informação (LAI)
 - Rede Integridade e *Compliance*
 - Rede de Gestão de Riscos
- Realização de prêmios e seminários:
 - 1º edição do Prêmio Fortaleza no Controle;
 - Prêmio Fortaleza Transparente;
 - 5º Seminário Internacional de Políticas Públicas Inovadoras para a Cidade;
 - Prêmio Ouvidoria Amiga do Cidadão;

Destaques da Gestão Sarto - INOVAÇÃO

INOVAÇÃO

PASSE LIVRE ESTUDANTIL

Estudante da rede municipal, estadual e privada tem direito a duas passagens de ônibus a cada dia útil, **inédito no Brasil**

MAIOR RÉVEILLON DA HISTÓRIA

- **3** dias de festa
- **3 milhões** de pessoas
- **R\$ 3,4 bilhões** de receita para a economia da cidade
- **186 mil** vagas de empregos, entre formais e informais

PARADA SEGURA

- Paradas de ônibus com **wi-fi, câmera e iluminação especial**

ADEMFOR

- **Criação** da Agência de Desenvolvimento da Economia do Mar

GRUPO ESPECIALIZADO MARIA DA PENHA

- Da Guarda Municipal de Fortaleza, dedicado exclusivamente para casos de **violência contra mulher**

VETMÓVEL

46.725 animais atendidos pelo Vetmóvel

CERTIFICAÇÃO

- **"What Works Cities"** da Bloomberg Philanthropies: premia uso de dados para melhorar políticas públicas

PROGRAMA MAIS FORTALEZA

- **1.426.551** tonelada de resíduos coletados em 2023
- **Ilhas Ecológicas: 30** equipamentos
- **Operação Tira-Treco: 40,2** toneladas de resíduos coletados;
- **Lixeiras subterrâneas: 24** instaladas;
- **Retorna Machine: 34.945** embalagens coletadas e trocadas por crédito no Bilhete Único; **13** equipamentos em **7** terminais e **5** Cucas;
- **93** Ecopontos no total;
- **Missão Verde: 1.426.551** toneladas de resíduos coletados em 2023

RE-CICLO

20 triciclos e **500 toneladas** de resíduos coletados

Fonte: Mensagem de Governo 2024.

SME

- 6 salas de inovação e tecnologia implementadas nos Centros de Educação Infantil, um espaço de referência na unidade escolar organizado em Contextos de Tecnologias Diversificadas: mídias digitais, construção, natureza e sustentabilidade, e arte e grafismo, voltadas para apoiar o desenvolvimento e o interesse das crianças. Essa ação compreende a tecnologia como ferramenta de atuação no mundo.
- 1.859 profissionais que atuam na Educação Infantil receberam formações específicas; dentre elas em Psicomotricidade Relacional, Inovação e Tecnologia, e em programas específicos como o Programa Ateliê;
- 242 Salas de Inovação Educacional. Atendendo 174.324 estudantes do Ensino Fundamental e também na Educação Infantil, as Salas de Inovação têm práticas ministradas em três níveis: o uso exclusivo do espaço físico para realização de atividades, utilização dos equipamentos e recursos tecnológicos disponíveis, e aspectos metodológicos que conferem potencial inovador as atividades executadas,
- I Mostra de Práticas Pedagógicas Inovadoras, com oficinas de inovação educacional e oficinas de psicomotricidade relacional
- Inclusão da Robótica no currículo da Educação Municipal - 60 mil estudantes do 3º ao 5º do Ensino Fundamental, trabalham as disciplinas de maneira integradora

SESEC

- Proteção da Orla de Fortaleza com motos aquáticas (jet skis), quadriciclos e botes.



- Central de Operações Integradas da Beira Mar (COIBM), que evoluiu com a implementação de sua Central de Atendimento e Despacho, através da integração de sistemas de videomonitoramento no âmbito do município de Fortaleza que tenham interface a SESEC.
- 58,67% das solicitações de imagens foram atendidas positivamente
- Cultura de paz - firmado termo de cooperação técnica com Tribunal de Justiça do Estado do Ceará, Ordem dos Advogados do Brasil - Seção Ceará e Universidade de Fortaleza, para estabelecimento de uma unidade do Centro Judiciário de Solução de Conflitos (Cejus) na sede da Secretaria Executiva Regional 2.

SMS

- Telesaúde - com o objetivo de qualificar e reduzir as filas para consultas com médicos especialistas, por meio de dois módulos: 2ª Opinião e Consulta Virtual. Na 2ª Opinião, os médicos das UAPS perguntam aos médicos especialistas, anexando arquivos como fotos e laudos de exames, se necessário. Estão disponíveis especialidades como cardiologia, dermatologia, endocrinologia, ginecologia, obstetrícia, urologia, psiquiatria, odontologia e mastologia. O tempo de resposta é de até 72h, totalizando 2.737 atendimentos em 2023. A Consulta Virtual é a consulta do paciente com o especialista de forma remota, otimizando o acesso da população. Atualmente, são disponibilizadas consultas de psicologia e nutrição. Ressalta-se que foram disponibilizados, em tempo real, no App **“Mais Saúde”**, o estoque de 54 tipos de medicamentos, sendo 17 para o tratamento de hipertensão e diabetes e 37 para a saúde mental, além das comprovações dos agendamentos de consultas especializadas e dos resultados dos exames laboratoriais coletados nas UAPS.

CITINOVA

JUVENTUDE DIGITAL

- Quase 4 mil estudantes do EJA aprenderam sobre pensamento computacional, design e introdução à lógica de programação no contraturno escolar.

FORTALEZA BILÍNGUE

- Na rede de ensino municipal foi disponibilizado material didático para cerca de 70 mil alunos e cerca de 300 professores receberam treinamento, fruto da parceria com o Governo britânico.

Unidade do Fortaleza Bilíngue



- Implementação da Embaixada Bilíngue - Na modalidade presencial há 39 turmas ofertadas em três idiomas: Inglês, francês e espanhol. Na modalidade EAD, há 8.174 inscritos na plataforma online de ensino em inglês. Ressalta-se ainda que 25 eventos foram realizados na Embaixada Bilíngue, com destaque para 4 Cine Bilíngue, Roda de conversa com intercambista e visitas de consulado e embaixadas.

POLÍTICA DE VIGILÂNCIA DA QUALIDADE DO AR

- São 25 monitores de baixo custo em fase de teste.

CENTRO DE RECONDICIONAMENTO TECNOLÓGICO

- Recondicionamento de 31 computadores, dos quais 15 foram doados às associações de catadores, contribuindo para melhorar a gestão do volume de resíduos coletados.
- Capacitação de 138 jovens
- Destinação de 3,5 ton de resíduos eletrônicos para as associações, gerando R\$ 24.500,00 em renda com a venda dos materiais.

RE-CICLO

- 468,73 ton de resíduos coletados, gerando uma renda de R\$ 461.816,00 às associações de catadores.
- 12 bairros atendidos (Centro, Praia de Iracema, Meireles, Varjota, Mucuripe, Aldeota, Guararapes, Luciano Cavalcante, Edson Queiroz, Vila União, Cocó e Cidade 2000)
- 20 triciclos sendo utilizados na operação com 30 catadores diretos (triciclos e triagem) envolvidos para atender os 1.051 usuários atualmente cadastrados no programa.

EVENTOS LABIFOR

- **3 edições do “Café Labifor”**

MISSÃO VERDE

- Competição de coleta seletiva entre as escolas municipais para incentivar a prática e fomentar a educação ambiental - 300 escolas municipais participaram em 2023.

PESQUISA

- Seleção de pesquisadores do Projeto de educação em Fortaleza: Investigando iniciativas de alto impacto. Foram 11 selecionados com bolsas de até R\$ 8.000,00.

INOVAFOR


- O Programa foi instituído em lei para ser o Marco Legal Municipal das Startups. Ele surge como uma política para fomentar soluções inovadoras para desafios urbanos.
- Instrumentos de fomento à inovação implementados: Ambiente Regulatório Experimental (sandbox regulatório), a Contratação de Soluções Inovadoras (inovação aberta), a criação de um Observatório para Cidades Inteligentes, a concessão de Bolsas de Pesquisa e Extensão, o estabelecimento de uma Rede Municipal de Inovação, bem como a formação de Parcerias para Pesquisa, Desenvolvimento e Inovação (PD&I).

CGM

- Juventude no Controle - o programa conta com jovens estagiários e bolsistas oriundos do Programa Juventude Digital além de servidores e colaboradores do órgão criando soluções tecnológicas para otimizar as atividades na gestão pública. Principais contribuições: BI Indicadores, Data Science, Arboriza, SARCI, ANOTA, SISLGPD, GAME LGPD, Automatização do RCIG e Automação dos Dados para Análise de Prestação de Contas e Monitoramento de Gestão de contratos.

CAPÍTULO

6



6. - DEMONSTRATIVOS CONTÁBEIS E NOTAS EXPLICATIVAS

6.1 - Demonstrativos Consolidados

DEMONSTRATIVO DA RECEITA E DESPESA SEGUNDO AS CATEGORIAS ECONÔMICAS - ANEXO 01 DA LEI 4.320/64

CONSOLIDADO

EXERCÍCIO: 2024 PERÍODO(ATÉ MÊS): DEZEMBRO

RECEITAS		DESPESAS	
RECEITAS CORRENTES	12.844.798.216,32	DESPESAS CORRENTES	12.529.546.165,88
Impostos, Taxas, Contribuições de Melhoria	3.592.275.195,40	Pessoal e Encargos Sociais	6.739.183.334,54
Receita de Contribuições	1.502.036.088,49	Juros e Encargos da Dívida	376.589.812,10
Receita Patrimonial	457.448.769,86	Outras Despesas Correntes	5.413.773.019,24
Receita Agropecuária	0,00		
Receita Industrial	0,00		
Receita de Serviços	271.209.033,60		
Transferências Correntes	7.477.558.336,94		
Outras Receitas Correntes	240.197.340,87		
Dedução para Formação do FUNDEB	-695.926.548,84		
SUPERÁVIT CORRENTE	315.252.050,44	DÉFICIT CORRENTE	0,00
RECEITAS DE CAPITAL	602.226.361,55	DESPESAS DE CAPITAL	1.735.874.759,98
Operações de Crédito	573.664.186,04	Investimento	1.349.229.214,07
Alienação de Bens	12.455.111,37	Inversões Financeira	17.240.513,40
Amortizações de Empréstimos	2.201.269,42	Amortização da Dívida	369.405.032,51
Transferências de Capital	13.905.794,72		
Outras Receitas de Capital	0,00		
REPASSE RECEBIDO	8.538.134.648,00	REPASSE CONCEDIDO	8.538.134.648,00
TOTAL DA RECEITA	21.985.159.225,87	TOTAL DA DESPESA	22.803.555.573,86
DÉFICIT	818.396.347,99	SUPERÁVIT	0,00
TOTAL	22.803.555.573,86	TOTAL	22.803.555.573,86

RESUMO

RECEITAS		DESPESAS	
RECEITAS CORRENTES	12.844.798.216,32	DESPESAS CORRENTES	12.529.546.165,88
RECEITAS DE CAPITAL	602.226.361,55	DESPESAS DE CAPITAL	1.735.874.759,98
REPASSE RECEBIDO	8.538.134.648,00	REPASSE CONCEDIDO	8.538.134.648,00
DÉFICIT	818.396.347,99	SUPERÁVIT	0,00
TOTAL	22.803.555.573,86	TOTAL	22.803.555.573,86



PREFEITURA MUNICIPAL DE FORTALEZA
RECEITA SEGUNDO AS CATEGORIAS ECONÔMICAS - ANEXO 2 DA LEI 4.320/64
CONSOLIDADO

Exercício 2024

Cód. Receita	Desc. Receita	Desdobramento	Origem	Categoria Econômica
1000000000	RECEITAS CORRENTES			12.665.188.520,27
1100000000	IMPOSTOS, TAXAS E CONTRIBUIÇÕES DE MELHORIA		3.592.275.195,40	
1110000000	IMPOSTOS	3.402.783.107,21		
1112000000	IMPOSTOS SOBRE O PATRIMÔNIO	972.099.395,29		
1112500000	IMPOSTO SOBRE A PROPRIEDADE PREDIAL E TERRITORIAL URBANA	792.497.426,48		
1112500100	IMPOSTO SOBRE A PROPRIEDADE PREDIAL E TERRITORIAL URBANA - PRINCIPAL	711.853.079,92		
1112500200	IMPOSTO SOBRE A PROPRIEDADE PREDIAL E TERRITORIAL URBANA - MULTAS E JUROS	14.097.926,58		
1112500300	DE MORA			
1112500300	IMPOSTO SOBRE A PROPRIEDADE PREDIAL E TERRITORIAL URBANA - DÍVIDA ATIVA	45.839.595,56		
1112500400	IMPOSTO SOBRE A PROPRIEDADE PREDIAL E TERRITORIAL URBANA - DÍVIDA ATIVA - MULTAS E JUROS DE MORA DA DÍVIDA ATIVA	20.706.824,42		
1112530000	IMPOSTOS SOBRE TRANSMISSÃO "INTER VIVOS" DE BENS IMÓVEIS E DE DIREITOS REAIS SOBRE IMÓVEIS	179.601.968,81		
1112530100	IMPOSTOS SOBRE TRANSMISSÃO "INTER VIVOS" DE BENS IMÓVEIS E DE DIREITOS REAIS SOBRE IMÓVEIS - PRINCIPAL	178.843.244,39		
1112530200	IMPOSTOS SOBRE TRANSMISSÃO "INTER VIVOS" DE BENS IMÓVEIS E DE DIREITOS REAIS SOBRE IMÓVEIS - MULTAS E JUROS DE MORA	748.523,13		
1112530300	IMPOSTOS SOBRE TRANSMISSÃO "INTER VIVOS" DE BENS IMÓVEIS E DE DIREITOS REAIS SOBRE IMÓVEIS - DÍVIDA ATIVA	6.068,77		
1112530400	IMPOSTOS SOBRE TRANSMISSÃO "INTER VIVOS" DE BENS IMÓVEIS E DE DIREITOS REAIS SOBRE IMÓVEIS - DÍVIDA ATIVA - MULTAS E JUROS DE MORA DA DÍVIDA ATIVA	4.132,52		
1113000000	IMPOSTOS SOBRE A RENDA E PROVENTOS DE QUALQUER NATUREZA	804.780.573,85		
1113030000	IMPOSTO SOBRE A RENDA - RETIDO NA FONTE	804.780.573,85		
1113031000	IMPOSTO SOBRE A RENDA - RETIDO NA FONTE - TRABALHO	691.199.827,69		
1113031100	IMPOSTO SOBRE A RENDA - RETIDO NA FONTE - TRABALHO - PRINCIPAL	691.199.827,69		
1113034000	IMPOSTO SOBRE A RENDA - RETIDO NA FONTE - OUTROS RENDIMENTOS	113.580.746,16		
1113034100	IMPOSTO SOBRE A RENDA - RETIDO NA FONTE - OUTROS RENDIMENTOS - PRINCIPAL	113.579.691,75		
1113034200	IMPOSTO SOBRE A RENDA - RETIDO NA FONTE - OUTROS RENDIMENTOS - MULTAS E JUROS DE MORA	1.054,41		
1114000000	IMPOSTOS SOBRE A PRODUÇÃO E CIRCULAÇÃO DE MERCADORIAS E SERVIÇOS	1.625.903.138,07		
1114510000	IMPOSTOS SOBRE SERVIÇOS	1.625.903.138,07		
1114511000	IMPOSTO SOBRE SERVIÇOS DE QUALQUER NATUREZA - ISSON	1.625.903.138,07		
1114511100	IMPOSTO SOBRE SERVIÇOS DE QUALQUER NATUREZA - ISSON - PRINCIPAL	1.586.343.679,74		
1114511200	IMPOSTO SOBRE SERVIÇOS DE QUALQUER NATUREZA - ISSON - MULTAS E JUROS DE MORA	10.285.809,23		
1114511300	IMPOSTO SOBRE SERVIÇOS DE QUALQUER NATUREZA - ISSON - DÍVIDA ATIVA	20.547.544,13		
1114511400	IMPOSTO SOBRE SERVIÇOS DE QUALQUER NATUREZA - ISSON - DÍVIDA ATIVA - MULTAS E JUROS DE MORA DA DÍVIDA ATIVA	8.726.104,97		
1120000000	TAXAS	189.492.088,19		
1121000000	TAXAS PELO EXERCÍCIO DO PODER DE POLÍCIA	2.967.644,48		
1121010000	TAXAS DE INSPEÇÃO, CONTROLE E FISCALIZAÇÃO	476.916,74		
1121010100	TAXAS DE INSPEÇÃO, CONTROLE E FISCALIZAÇÃO - PRINCIPAL	476.916,74		
1121010103	TAXAS DE INSPEÇÃO, CONTROLE E FISCALIZAÇÃO - PRINCIPAL - ANÚNCIOS	476.916,74		
1121040000	TAXA DE CONTROLE E FISCALIZAÇÃO AMBIENTAL	2.490.727,74		
1121040100	TAXA DE CONTROLE E FISCALIZAÇÃO AMBIENTAL - PRINCIPAL	2.490.727,74		
1122000000	TAXAS PELA PRESTAÇÃO DE SERVIÇOS	186.524.443,71		
1122010000	TAXAS PELA PRESTAÇÃO DE SERVIÇOS EM GERAL	186.524.443,71		
1122010100	TAXAS PELA PRESTAÇÃO DE SERVIÇOS EM GERAL - PRINCIPAL	180.611.940,06		
1122010200	TAXAS PELA PRESTAÇÃO DE SERVIÇOS EM GERAL - MULTAS E JUROS DE MORA	5.056.113,33		
1122010300	TAXAS PELA PRESTAÇÃO DE SERVIÇOS EM GERAL - DÍVIDA ATIVA	681.546,62		
1122010400	TAXAS PELA PRESTAÇÃO DE SERVIÇOS EM GERAL - DÍVIDA ATIVA - MULTAS E JUROS DE MORA DA DÍVIDA ATIVA	174.843,70		
1200000000	CONTRIBUIÇÕES		759.492.253,85	
1210000000	CONTRIBUIÇÕES SOCIAIS	520.814.835,39		
1215000000	CONTRIBUIÇÕES PARA REGIMES PRÓPRIOS DE PREVIDÊNCIA E SISTEMA DE PROTEÇÃO SOCIAL	520.814.835,39		
1215010000	CONTRIBUIÇÃO DO SERVIDOR CIVIL	520.814.835,39		
1215011000	CONTRIBUIÇÃO DO SERVIDOR CIVIL ATIVO	513.178.830,26		
1215011100	CONTRIBUIÇÃO DO SERVIDOR CIVIL ATIVO - PRINCIPAL	513.178.830,26		
1215014000	CONTRIBUIÇÃO ORIUNDA DE SENTENÇAS JUDICIAIS - SERVIDOR CIVIL ATIVO	7.636.005,13		
1215014100	CONTRIBUIÇÃO ORIUNDA DE SENTENÇAS JUDICIAIS - SERVIDOR CIVIL ATIVO - PRINCIPAL	7.636.005,13		
1240000000	CONTRIBUIÇÃO PARA O CUSTEIO DO SERVIÇO DE ILUMINAÇÃO PÚBLICA	238.677.418,46		
1241000000	CONTRIBUIÇÃO PARA O CUSTEIO DO SERVIÇO DE ILUMINAÇÃO PÚBLICA	238.677.418,46		
1241500000	CONTRIBUIÇÃO PARA O CUSTEIO DO SERVIÇO DE ILUMINAÇÃO PÚBLICA	238.677.418,46		
1241500100	CONTRIBUIÇÃO PARA O CUSTEIO DO SERVIÇO DE ILUMINAÇÃO PÚBLICA - PRINCIPAL	238.677.418,46		
1300000000	RECEITA PATRIMONIAL		457.448.769,86	
1310000000	EXPLORAÇÃO DO PATRIMÔNIO IMOBILIÁRIO DO ESTADO	11.011.637,31		
1311000000	EXPLORAÇÃO DO PATRIMÔNIO IMOBILIÁRIO DO ESTADO	11.011.637,31		
1311010000	ALUGUÉIS, ARRENDAMENTOS, FOROS, LAUDEMÍOS, TARIFAS DE OCUPAÇÃO	1.104.740,30		
1311011000	ALUGUÉIS E ARRENDAMENTOS	1.104.740,30		
1311011100	ALUGUÉIS E ARRENDAMENTOS - PRINCIPAL	1.104.740,30		
1311020000	CONCESSÃO, PERMISSÃO, AUTORIZAÇÃO OU CESSÃO DO DIREITO DE USO DE BENS IMÓVEIS PÚBLICOS	9.906.897,01		
1311020100	CONCESSÃO, PERMISSÃO, AUTORIZAÇÃO OU CESSÃO DO DIREITO DE USO DE BENS IMÓVEIS PÚBLICOS - PRINCIPAL	9.767.450,29		
1311020200	CONCESSÃO, PERMISSÃO, AUTORIZAÇÃO OU CESSÃO DO DIREITO DE USO DE BENS IMÓVEIS PÚBLICOS - MULTAS E JUROS DE MORA	139.446,72		
1320000000	VALORES MOBILIÁRIOS	153.259.469,06		
1321000000	JUROS E CORREÇÕES MONETÁRIAS	153.259.469,06		
1321010000	REMUNERAÇÃO DE DEPÓSITOS BANCÁRIOS	146.550.413,20		
1321010100	REMUNERAÇÃO DE DEPÓSITOS BANCÁRIOS - PRINCIPAL	146.550.413,20		
1321040000	REMUNERAÇÃO DOS RECURSOS DO REGIME PRÓPRIO DE PREVIDÊNCIA SOCIAL - RPPS	6.002.826,51		
1321040100	REMUNERAÇÃO DOS RECURSOS DO REGIME PRÓPRIO DE PREVIDÊNCIA SOCIAL - RPPS - PRINCIPAL	6.002.826,51		
1321050000	JUROS DE TÍTULOS DE RENDA	706.229,35		
1321050100	JUROS DE TÍTULOS DE RENDA - PRINCIPAL	706.229,35		
1322000000	DIVIDENDOS	0,00		
1322010000	DIVIDENDOS	0,00		
1322010100	DIVIDENDOS - PRINCIPAL	0,00		
1330000000	DELEGAÇÃO DE SERVIÇOS PÚBLICOS MEDIANTE CONCESSÃO, PERMISSÃO, AUTORIZAÇÃO OU LICENÇA	131.116.136,40		



PREFEITURA MUNICIPAL DE FORTALEZA
RECEITA SEGUNDO AS CATEGORIAS ECONÔMICAS - ANEXO 2 DA LEI 4.320/64
CONSOLIDADO

Exercício 2024

Cód. Receita	Desc. Receita	Desdobramento	Origem	Categoria Econômica
1331000000	DELEGAÇÃO PARA A PRESTAÇÃO DOS SERVIÇOS DE TRANSPORTE	0,00		
1331010000	DELEGAÇÃO PARA A PRESTAÇÃO DOS SERVIÇOS DE TRANSPORTE RODOVIÁRIO	0,00		
1331010100	DELEGAÇÃO PARA A PRESTAÇÃO DOS SERVIÇOS DE TRANSPORTE RODOVIÁRIO - PRINCIPAL	0,00		
1339000000	DEMAIS DELEGAÇÕES DE SERVIÇOS PÚBLICOS	131.116.136,40		
1339990000	OUTRAS DELEGAÇÕES DE SERVIÇOS PÚBLICOS	131.116.136,40		
1339990100	OUTRAS DELEGAÇÕES DE SERVIÇOS PÚBLICOS - PRINCIPAL	131.116.136,40		
1339990101	OUTRAS DELEGAÇÕES DE SERVIÇOS PÚBLICOS - PRINCIPAL - LIMPEZA PÚBLICA	5.573.017,28		
1339990102	OUTRAS DELEGAÇÕES DE SERVIÇOS PÚBLICOS - PRINCIPAL - ÁGUA E ESGOTO	22.008.980,62		
1339990103	OUTRAS DELEGAÇÕES DE SERVIÇOS PÚBLICOS - PRINCIPAL - OUTORGA ONEROSA DO DIREITO DE CONSTRUIR	3.557.486,20		
1339990104	OUTRAS DELEGAÇÕES DE SERVIÇOS PÚBLICOS - PRINCIPAL - OUTORGA ONEROSA DE OPERAÇÕES URBANAS CONSORCIADAS	241,51		
1339990105	OUTRAS DELEGAÇÕES DE SERVIÇOS PÚBLICOS - PRINCIPAL - OUTORGA ONEROSA DE ALTERAÇÃO DO USO DO SOLO	99.976.410,79		
1360000000	CESSÃO DE DIREITOS	160.000.000,00		
1361000000	CESSÃO DE DIREITOS	160.000.000,00		
1361010000	CESSÃO DO DIREITO DE OPERACIONALIZAÇÃO DE PAGAMENTOS	160.000.000,00		
1361011000	CESSÃO DO DIREITO DE OPERACIONALIZAÇÃO DE PAGAMENTOS - PODERES EXECUTIVO E LEGISLATIVO	160.000.000,00		
1361011100	CESSÃO DO DIREITO DE OPERACIONALIZAÇÃO DE PAGAMENTOS - PODERES EXECUTIVO E LEGISLATIVO - PRINCIPAL	160.000.000,00		
1390000000	DEMAIS RECEITAS PATRIMONIAIS	2.061.527,09		
1399000000	OUTRAS RECEITAS PATRIMONIAIS	2.061.527,09		
1399990000	OUTRAS RECEITAS PATRIMONIAIS	2.061.527,09		
1399990100	OUTRAS RECEITAS PATRIMONIAIS - PRINCIPAL	2.061.527,09		
1600000000	RECEITA DE SERVIÇOS		138.317.585,30	
1610000000	SERVIÇOS ADMINISTRATIVOS E COMERCIAIS GERAIS	7.210.516,11		
1611000000	SERVIÇOS ADMINISTRATIVOS E COMERCIAIS GERAIS	7.210.516,11		
1611010000	SERVIÇOS ADMINISTRATIVOS E COMERCIAIS GERAIS PRESTADOS POR ENTIDADES E ÓRGÃOS PÚBLICOS EM GERAL	4.523.515,00		
1611010100	SERVIÇOS ADMINISTRATIVOS E COMERCIAIS GERAIS PRESTADOS POR ENTIDADES E ÓRGÃOS PÚBLICOS EM GERAL - PRINCIPAL	4.523.515,00		
1611010101	SERVIÇOS ADMINISTRATIVOS E COMERCIAIS GERAIS PRESTADOS POR ENTIDADES E ÓRGÃOS PÚBLICOS EM GERAL - PRINCIPAL - SERVIÇOS EDUCACIONAIS	804.528,00		
1611010199	SERVIÇOS ADMINISTRATIVOS E COMERCIAIS GERAIS PRESTADOS POR ENTIDADES E ÓRGÃOS PÚBLICOS EM GERAL - PRINCIPAL - OUTROS SERVIÇOS ADMINISTRATIVOS E COMERCIAIS GERAIS PRESTADOS POR ENTIDADES E ÓRGÃOS PÚBLICOS EM GERAL	3.718.987,00		
1611020000	INSCRIÇÃO EM CONCURSOS E PROCESSOS SELETIVOS	2.687.001,11		
1611020100	INSCRIÇÃO EM CONCURSOS E PROCESSOS SELETIVOS - PRINCIPAL	2.687.001,11		
1630000000	SERVIÇOS E ATIVIDADES REFERENTES À SAÚDE	131.107.069,19		
1631000000	SERVIÇOS DE ATENDIMENTO À SAÚDE	320.228,71		
1631990000	OUTROS SERVIÇOS DE ATENDIMENTO À SAÚDE	320.228,71		
1631990100	OUTROS SERVIÇOS DE ATENDIMENTO À SAÚDE - PRINCIPAL	320.228,71		
1632000000	SERVIÇOS DE ASSISTÊNCIA À SAÚDE DE SERVIDORES CIVIS E MILITARES	130.786.840,48		
1632010000	SERVIÇOS DE ASSISTÊNCIA À SAÚDE SUPLEMENTAR DE SERVIDORES CIVIS	130.786.840,48		
1632010100	SERVIÇOS DE ASSISTÊNCIA À SAÚDE SUPLEMENTAR DE SERVIDORES CIVIS - PRINCIPAL	130.786.840,48		
1700000000	TRANSFERÊNCIAS CORRENTES		7.477.558.336,94	
1710000000	TRANSFERÊNCIAS DA UNIÃO E DE SUAS ENTIDADES	4.284.578.277,10		
1711000000	TRANSFERÊNCIAS DECORRENTES DE PARTICIPAÇÃO NA RECEITA DA UNIÃO	1.890.351.784,35		
1711510000	COTA-PARTE DO FUNDO DE PARTICIPAÇÃO DOS MUNICÍPIOS - FPM	1.890.158.561,94		
1711511000	COTA-PARTE DO FUNDO DE PARTICIPAÇÃO DOS MUNICÍPIOS - COTA MENSAL	1.713.286.907,85		
1711511100	COTA-PARTE DO FUNDO DE PARTICIPAÇÃO DOS MUNICÍPIOS - COTA MENSAL - PRINCIPAL	1.713.286.907,85		
1711512000	COTA-PARTE DO FUNDO DE PARTICIPAÇÃO DOS MUNICÍPIOS - COTAS EXTRAORDINÁRIAS	176.871.654,09		
1711512100	COTA-PARTE DO FUNDO DE PARTICIPAÇÃO DOS MUNICÍPIOS - COTAS EXTRAORDINÁRIAS - PRINCIPAL	176.871.654,09		
1711520000	COTA-PARTE DO IMPOSTO SOBRE A PROPRIEDADE TERRITORIAL RURAL	193.222,41		
1711520100	COTA-PARTE DO IMPOSTO SOBRE A PROPRIEDADE TERRITORIAL RURAL - PRINCIPAL	193.222,41		
1712000000	TRANSFERÊNCIAS DAS COMPENSAÇÕES FINANCEIRAS PELA EXPLORAÇÃO DE RECURSOS NATURAIS	38.773.044,80		
1712510000	COTA-PARTE DA COMPENSAÇÃO FINANCEIRA PELA EXPLORAÇÃO DE RECURSOS MINERAIS - CFEM	500.154,26		
1712510100	COTA-PARTE DA COMPENSAÇÃO FINANCEIRA PELA EXPLORAÇÃO DE RECURSOS MINERAIS - CFEM - PRINCIPAL	500.154,26		
1712520000	COTA-PARTE DA COMPENSAÇÃO FINANCEIRA PELA PRODUÇÃO DE PETRÓLEO	38.272.890,54		
1712521000	COTA-PARTE DA COMPENSAÇÃO FINANCEIRA PELA PRODUÇÃO DE PETRÓLEO - LEI Nº 7990/89	2.614.108,90		
1712521100	COTA-PARTE DA COMPENSAÇÃO FINANCEIRA PELA PRODUÇÃO DE PETRÓLEO - LEI Nº 7990/89 - PRINCIPAL	2.614.108,90		
1712522000	COTA-PARTE PELO EXCEDENTE DA PRODUÇÃO DO PETRÓLEO - LEI Nº 9478/97, ARTIGO 49, I E II	804.933,83		
1712522100	COTA-PARTE PELO EXCEDENTE DA PRODUÇÃO DO PETRÓLEO - LEI Nº 9478/97, ARTIGO 49, I E II - PRINCIPAL	804.933,83		
1712524000	COTA-PARTE DO FUNDO ESPECIAL DO PETRÓLEO - FEP	34.853.847,81		
1712524100	COTA-PARTE DO FUNDO ESPECIAL DO PETRÓLEO - FEP - PRINCIPAL	34.853.847,81		
1713000000	TRANSFERÊNCIAS DE RECURSOS DO SISTEMA ÚNICO DE SAÚDE - SUS	1.490.961.971,47		
1713500000	TRANSFERÊNCIAS DE RECURSOS DO SISTEMA ÚNICO DE SAÚDE - SUS - REPASSES FUNDO A FUNDO - BLOCO DE MANUTENÇÃO DAS AÇÕES E SERVIÇOS PÚBLICOS DE SAÚDE	1.490.961.971,47		
1713501000	TRANSFERÊNCIAS DE RECURSOS DO BLOCO DE MANUTENÇÃO DAS AÇÕES E SERVIÇOS PÚBLICOS DE SAÚDE - ATENÇÃO PRIMÁRIA	305.524.330,78		
1713501100	TRANSFERÊNCIAS DE RECURSOS DO BLOCO DE MANUTENÇÃO DAS AÇÕES E SERVIÇOS PÚBLICOS DE SAÚDE - ATENÇÃO PRIMÁRIA - PRINCIPAL	305.524.330,78		
1713502000	TRANSFERÊNCIAS DE RECURSOS DO BLOCO DE MANUTENÇÃO DAS AÇÕES E SERVIÇOS PÚBLICOS DE SAÚDE - ATENÇÃO ESPECIALIZADA	993.873.795,26		
1713502100	TRANSFERÊNCIAS DE RECURSOS DO BLOCO DE MANUTENÇÃO DAS AÇÕES E SERVIÇOS PÚBLICOS DE SAÚDE - ATENÇÃO ESPECIALIZADA - PRINCIPAL	993.873.795,26		
1713503000	TRANSFERÊNCIAS DE RECURSOS DO BLOCO DE MANUTENÇÃO DAS AÇÕES E SERVIÇOS PÚBLICOS DE SAÚDE - VIGILÂNCIA EM SAÚDE	70.239.556,92		
1713503100	TRANSFERÊNCIAS DE RECURSOS DO BLOCO DE MANUTENÇÃO DAS AÇÕES E SERVIÇOS PÚBLICOS DE SAÚDE - VIGILÂNCIA EM SAÚDE - PRINCIPAL	70.239.556,92		



PREFEITURA MUNICIPAL DE FORTALEZA
RECEITA SEGUNDO AS CATEGORIAS ECONÔMICAS - ANEXO 2 DA LEI 4.320/64
CONSOLIDADO

Exercício 2024

Cód. Receita	Desc. Receita	Desdobramento	Origem	Categoria Econômica
1713504000	TRANSFERÊNCIAS DE RECURSOS DO BLOCO DE MANUTENÇÃO DAS AÇÕES E SERVIÇOS PÚBLICOS DE SAÚDE - ASSISTÊNCIA FARMACÊUTICA	20.971.534,80		
1713504100	TRANSFERÊNCIAS DE RECURSOS DO BLOCO DE MANUTENÇÃO DAS AÇÕES E SERVIÇOS PÚBLICOS DE SAÚDE - ASSISTÊNCIA FARMACÊUTICA - PRINCIPAL	20.971.534,80		
1713505000	TRANSFERÊNCIAS DE RECURSOS DO BLOCO DE MANUTENÇÃO DAS AÇÕES E SERVIÇOS PÚBLICOS DE SAÚDE - GESTÃO DO SUS	100.352.753,71		
1713505100	TRANSFERÊNCIAS DE RECURSOS DO BLOCO DE MANUTENÇÃO DAS AÇÕES E SERVIÇOS PÚBLICOS DE SAÚDE - GESTÃO DO SUS - PRINCIPAL	100.352.753,71		
1714000000	TRANSFERÊNCIAS DE RECURSOS DO FUNDO NACIONAL DO DESENVOLVIMENTO DA EDUCAÇÃO - FNDE	174.866.624,14		
1714500000	TRANSFERÊNCIAS DO SALÁRIO-EDUCAÇÃO	111.317.564,44		
1714500100	TRANSFERÊNCIAS DO SALÁRIO-EDUCAÇÃO - PRINCIPAL	111.317.564,44		
1714520000	TRANSFERÊNCIAS REFERENTES AO PROGRAMA NACIONAL DE ALIMENTAÇÃO ESCOLAR - PNAE	53.837.444,00		
1714520100	TRANSFERÊNCIAS REFERENTES AO PROGRAMA NACIONAL DE ALIMENTAÇÃO ESCOLAR - PNAE - PRINCIPAL	53.837.444,00		
1714990000	OUTRAS TRANSFERÊNCIAS DIRETAS DO FUNDO NACIONAL DO DESENVOLVIMENTO DA EDUCAÇÃO - FNDE	9.711.615,70		
1714990100	OUTRAS TRANSFERÊNCIAS DIRETAS DO FUNDO NACIONAL DO DESENVOLVIMENTO DA EDUCAÇÃO - FNDE - PRINCIPAL	9.711.615,70		
1715000000	TRANSFERÊNCIAS DE RECURSOS DE COMPLEMENTAÇÃO DA UNIÃO AO FUNDO DE MANUTENÇÃO E DESENVOLVIMENTO DA EDUCAÇÃO BÁSICA E DE VALORIZAÇÃO DOS PROFISSIONAIS DA EDUCAÇÃO - FUNDEB	646.065.925,87		
1715510000	TRANSFERÊNCIAS DE RECURSOS DE COMPLEMENTAÇÃO DA UNIÃO AO FUNDEB - VAAF	590.419.255,08		
1715510100	TRANSFERÊNCIAS DE RECURSOS DE COMPLEMENTAÇÃO DA UNIÃO AO FUNDEB - VAAF - PRINCIPAL	590.419.255,08		
1715520000	TRANSFERÊNCIAS DE RECURSOS DE COMPLEMENTAÇÃO DA UNIÃO AO FUNDEB - VAAR	55.646.670,79		
1715520100	TRANSFERÊNCIAS DE RECURSOS DE COMPLEMENTAÇÃO DA UNIÃO AO FUNDEB - VAAR - PRINCIPAL	55.646.670,79		
1716000000	TRANSFERÊNCIAS DE RECURSOS DO FUNDO NACIONAL DE ASSISTÊNCIA SOCIAL - FNAS	35.976.316,18		
1716500000	TRANSFERÊNCIAS DE RECURSOS DO FUNDO NACIONAL DE ASSISTÊNCIA SOCIAL - FNAS	35.976.316,18		
1716500100	TRANSFERÊNCIAS DE RECURSOS DO FUNDO NACIONAL DE ASSISTÊNCIA SOCIAL - FNAS - PRINCIPAL	35.976.316,18		
1717000000	TRANSFERÊNCIAS DE CONVÊNIOS DA UNIÃO E DE SUAS ENTIDADES	1.422.626,09		
1717990000	OUTRAS TRANSFERÊNCIAS DE CONVÊNIOS DA UNIÃO E DE SUAS ENTIDADES	1.422.626,09		
1717990100	OUTRAS TRANSFERÊNCIAS DE CONVÊNIOS DA UNIÃO E DE SUAS ENTIDADES - PRINCIPAL	1.422.626,09		
1719000000	OUTRAS TRANSFERÊNCIAS DE RECURSOS DA UNIÃO E DE SUAS ENTIDADES	6.159.984,20		
1719580000	TRANSFERÊNCIA OBRIGATORIA DECORRENTE DA LEI COMPLEMENTAR Nº 176/2020	2.132.405,52		
1719580100	TRANSFERÊNCIA OBRIGATORIA DECORRENTE DA LEI COMPLEMENTAR Nº 176/2020 - PRINCIPAL	2.132.405,52		
1719990000	OUTRAS TRANSFERÊNCIAS DE RECURSOS DA UNIÃO E DE SUAS ENTIDADES	4.027.578,68		
1719990100	OUTRAS TRANSFERÊNCIAS DE RECURSOS DA UNIÃO E DE SUAS ENTIDADES - PRINCIPAL	4.027.578,68		
1719990199	OUTRAS TRANSFERÊNCIAS DE RECURSOS DA UNIÃO E DE SUAS ENTIDADES - OUTRAS TRANSFERÊNCIAS DE RECURSOS DA UNIÃO E DE SUAS ENTIDADES	4.027.578,68		
1720000000	TRANSFERÊNCIAS DOS ESTADOS E DO DISTRITO FEDERAL E DE SUAS ENTIDADES	1.886.123.196,93		
1721000000	PARTICIPAÇÃO NA RECEITA DOS ESTADOS E DISTRITO FEDERAL	1.767.934.289,57		
1721500000	COTA-PARTE DO ICMS	1.259.534.457,84		
1721500100	COTA-PARTE DO ICMS - PRINCIPAL	1.259.534.457,84		
1721510000	COTA-PARTE DO IPVA	502.848.168,83		
1721510100	COTA-PARTE DO IPVA - PRINCIPAL	502.848.168,83		
1721520000	COTA-PARTE DO IPI - MUNICÍPIOS	3.769.993,05		
1721520100	COTA-PARTE DO IPI - MUNICÍPIOS - PRINCIPAL	3.769.993,05		
1721530000	COTA-PARTE DA CONTRIBUIÇÃO DE INTERVENÇÃO NO DOMÍNIO ECONÔMICO	1.781.669,85		
1721530100	COTA-PARTE DA CONTRIBUIÇÃO DE INTERVENÇÃO NO DOMÍNIO ECONÔMICO - PRINCIPAL	1.781.669,85		
1722000000	TRANSFERÊNCIAS DAS COMPENSAÇÕES FINANCEIRAS PELA EXPLORAÇÃO DE RECURSOS NATURAIS	211.174,92		
1722520000	COTA-PARTE ROYALTIES - COMPENSAÇÃO FINANCEIRA PELA PRODUÇÃO DO PETRÓLEO	211.174,92		
1722520100	COTA-PARTE ROYALTIES - COMPENSAÇÃO FINANCEIRA PELA PRODUÇÃO DO PETRÓLEO - PRINCIPAL	211.174,92		
1723000000	TRANSFERÊNCIAS DE RECURSOS DO SISTEMA ÚNICO DE SAÚDE - SUS	115.535.590,72		
1723500000	TRANSFERÊNCIAS DE RECURSOS DO SISTEMA ÚNICO DE SAÚDE - SUS	115.535.590,72		
1723500100	TRANSFERÊNCIAS DE RECURSOS DO SISTEMA ÚNICO DE SAÚDE - SUS - PRINCIPAL	115.535.590,72		
1724000000	TRANSFERÊNCIAS DE CONVÊNIOS DOS ESTADOS E DF E DE SUAS ENTIDADES	372,49		
1724510000	TRANSFERÊNCIAS DE CONVÊNIOS DOS ESTADOS DESTINADAS A PROGRAMAS DE EDUCAÇÃO	372,49		
1724510100	TRANSFERÊNCIAS DE CONVÊNIOS DOS ESTADOS DESTINADAS A PROGRAMAS DE EDUCAÇÃO - PRINCIPAL	372,49		
1724990000	OUTRAS TRANSFERÊNCIAS DE CONVÊNIOS DOS ESTADOS E DF E DE SUAS ENTIDADES	0,00		
1724990100	OUTRAS TRANSFERÊNCIAS DE CONVÊNIOS DOS ESTADOS E DF E DE SUAS ENTIDADES - PRINCIPAL	0,00		
1729000000	OUTRAS TRANSFERÊNCIAS DOS ESTADOS E DISTRITO FEDERAL	2.441.769,23		
1729510000	TRANSFERÊNCIAS DE ESTADOS DESTINADAS À ASSISTÊNCIA SOCIAL	2.211.000,00		
1729510100	TRANSFERÊNCIAS DE ESTADOS DESTINADAS À ASSISTÊNCIA SOCIAL - PRINCIPAL	2.211.000,00		
1729990000	OUTRAS TRANSFERÊNCIAS DOS ESTADOS E DF	230.769,23		
1729990100	OUTRAS TRANSFERÊNCIAS DOS ESTADOS E DF - PRINCIPAL	230.769,23		
1740000000	TRANSFERÊNCIAS DE INSTITUIÇÕES PRIVADAS	6.465.805,07		
1741000000	TRANSFERÊNCIAS DE INSTITUIÇÕES PRIVADAS	6.465.805,07		
1741990000	OUTRAS TRANSFERÊNCIAS DE INSTITUIÇÕES PRIVADAS	6.465.805,07		
1741990100	OUTRAS TRANSFERÊNCIAS DE INSTITUIÇÕES PRIVADAS - PRINCIPAL	6.465.805,07		
1750000000	TRANSFERÊNCIAS DE OUTRAS INSTITUIÇÕES PÚBLICAS	1.298.856.854,49		
1751000000	TRANSFERÊNCIAS DE RECURSOS DO FUNDO DE MANUTENÇÃO E DESENVOLVIMENTO DA EDUCAÇÃO BÁSICA E DE VALORIZAÇÃO DOS PROFISSIONAIS DA EDUCAÇÃO - FUNDEB	1.298.856.854,49		
1751500000	TRANSFERÊNCIAS DE RECURSOS DO FUNDO DE MANUTENÇÃO E DESENVOLVIMENTO DA EDUCAÇÃO BÁSICA E DE VALORIZAÇÃO DOS PROFISSIONAIS DA EDUCAÇÃO - FUNDEB	1.298.856.854,49		
1751500100	TRANSFERÊNCIAS DE RECURSOS DO FUNDO DE MANUTENÇÃO E DESENVOLVIMENTO DA EDUCAÇÃO BÁSICA E DE VALORIZAÇÃO DOS PROFISSIONAIS DA EDUCAÇÃO - FUNDEB - PRINCIPAL	1.298.856.854,49		
1760000000	TRANSFERÊNCIAS DO EXTERIOR	54.182,85		
1761000000	TRANSFERÊNCIAS DO EXTERIOR	54.182,85		
1761990000	OUTRAS TRANSFERÊNCIAS DO EXTERIOR	54.182,85		
1761990100	OUTRAS TRANSFERÊNCIAS DO EXTERIOR - PRINCIPAL	54.182,85		
1790000000	DEMAIS TRANSFERÊNCIAS CORRENTES	1.480.020,50		



PREFEITURA MUNICIPAL DE FORTALEZA
RECEITA SEGUNDO AS CATEGORIAS ECONÔMICAS - ANEXO 2 DA LEI 4.320/64
CONSOLIDADO

Exercício 2024

Cód. Receita	Desc. Receita	Desdobramento	Origem	Categoria Econômica
1791000000	TRANSFERÊNCIAS DE PESSOAS FÍSICAS	1.480.020,50		
1791990000	OUTRAS TRANSFERÊNCIAS DE PESSOAS FÍSICAS	1.480.020,50		
1791990100	OUTRAS TRANSFERÊNCIAS DE PESSOAS FÍSICAS - PRINCIPAL	1.480.020,50		
1900000000	OUTRAS RECEITAS CORRENTES		240.096.378,92	
1910000000	MULTAS ADMINISTRATIVAS, CONTRATUAIS E JUDICIAIS	162.936.411,62		
1911000000	MULTAS ADMINISTRATIVAS, CONTRATUAIS E JUDICIAIS	162.936.411,62		
1911010000	MULTAS PREVISTAS EM LEGISLAÇÃO ESPECÍFICA	8.273.897,76		
1911010100	MULTAS PREVISTAS EM LEGISLAÇÃO ESPECÍFICA - PRINCIPAL	4.709.508,40		
1911010104	MULTAS PREVISTAS EM LEGISLAÇÃO ESPECÍFICA - PRINCIPAL - OUTROS AUTOS DE INFRAÇÃO	4.709.508,40		
1911010200	MULTAS PREVISTAS EM LEGISLAÇÃO ESPECÍFICA - MULTAS E JUROS DE MORA	57.775,98		
1911010300	MULTAS PREVISTAS EM LEGISLAÇÃO ESPECÍFICA - DÍVIDA ATIVA	2.470.830,31		
1911010400	MULTAS PREVISTAS EM LEGISLAÇÃO ESPECÍFICA - DÍVIDA ATIVA - MULTAS E JUROS DE MORA DA DÍVIDA ATIVA	1.035.783,07		
1911060000	MULTAS POR DANOS AMBIENTAIS	0,00		
1911061000	MULTAS ADMINISTRATIVAS POR DANOS AMBIENTAIS	0,00		
1911061100	MULTAS ADMINISTRATIVAS POR DANOS AMBIENTAIS - PRINCIPAL	0,00		
1911070000	MULTAS APLICADAS PELOS TRIBUNAIS DE CONTAS	202.398,20		
1911070100	MULTAS APLICADAS PELOS TRIBUNAIS DE CONTAS - PRINCIPAL	99.425,51		
1911070200	MULTAS APLICADAS PELOS TRIBUNAIS DE CONTAS - MULTAS E JUROS DE MORA	1.075,30		
1911070300	MULTAS APLICADAS PELOS TRIBUNAIS DE CONTAS - DÍVIDA ATIVA	85.891,44		
1911070400	MULTAS APLICADAS PELOS TRIBUNAIS DE CONTAS - DÍVIDA ATIVA - MULTAS E JUROS DE MORA DA DÍVIDA ATIVA	16.005,95		
1911090000	MULTAS E JUROS PREVISTOS EM CONTRATOS	3.675,66		
1911090100	MULTAS E JUROS PREVISTOS EM CONTRATOS - PRINCIPAL	3.675,66		
1911140000	MULTAS PREVISTAS NO CÓDIGO DE TRÂNSITO BRASILEIRO - CTB	154.456.440,00		
1911140100	MULTAS PREVISTAS NO CÓDIGO DE TRÂNSITO BRASILEIRO - CTB - PRINCIPAL	152.433.846,64		
1911140300	MULTAS PREVISTAS NO CÓDIGO DE TRÂNSITO BRASILEIRO - CTB - DÍVIDA ATIVA	2.022.593,36		
1920000000	INDENIZAÇÕES, RESTITUIÇÕES E RESSARCIMENTOS	47.088.989,59		
1921000000	INDENIZAÇÕES	1.829.290,05		
1921990000	OUTRAS INDENIZAÇÕES	1.829.290,05		
1921990100	OUTRAS INDENIZAÇÕES - PRINCIPAL	1.777.167,37		
1921990103	OUTRAS INDENIZAÇÕES - PRINCIPAL - OUTRAS MEDIDAS COMPENSATÓRIAS	1.777.167,37		
1921990300	OUTRAS INDENIZAÇÕES - DÍVIDA ATIVA	48.253,53		
1921990400	OUTRAS INDENIZAÇÕES - DÍVIDA ATIVA - MULTAS E JUROS DE MORA DA DÍVIDA ATIVA	3.869,15		
1922000000	RESTITUIÇÕES	44.892.192,54		
1922010000	RESTITUIÇÃO DE CONVÊNIOS	68.613,11		
1922011000	RESTITUIÇÃO DE CONVÊNIOS - PRIMÁRIAS	68.613,11		
1922011100	RESTITUIÇÃO DE CONVÊNIOS - PRIMÁRIAS - PRINCIPAL	68.613,11		
1922990000	OUTRAS RESTITUIÇÕES	44.823.579,43		
1922990100	OUTRAS RESTITUIÇÕES - PRINCIPAL	44.768.873,81		
1922990101	OUTRAS RESTITUIÇÕES - PRINCIPAL - CESSÃO DE SERVIDORES	26.095.677,57		
1922990102	OUTRAS RESTITUIÇÕES - PRINCIPAL - DEVOLUÇÃO DE SALÁRIOS DE SERVIDORES	2.776.518,80		
1922990199	OUTRAS RESTITUIÇÕES - PRINCIPAL - OUTRAS RESTITUIÇÕES	15.896.677,44		
1922990200	OUTRAS RESTITUIÇÕES - MULTAS E JUROS DE MORA	2.251,98		
1922990300	OUTRAS RESTITUIÇÕES - DÍVIDA ATIVA	46.327,01		
1922990400	OUTRAS RESTITUIÇÕES - DÍVIDA ATIVA - MULTAS E JUROS DE MORA DA DÍVIDA ATIVA	6.126,63		
1923000000	RESSARCIMENTOS	367.507,00		
1923990000	OUTROS RESSARCIMENTOS	367.507,00		
1923990100	OUTROS RESSARCIMENTOS - PRINCIPAL	367.507,00		
1930000000	BENS, DIREITOS E VALORES INCORPORADOS AO PATRIMÔNIO PÚBLICO	8.385,26		
1931000000	BENS, DIREITOS E VALORES INCORPORADOS AO PATRIMÔNIO PÚBLICO	8.385,26		
1931050000	RECEITAS RECONHECIDAS POR FORÇA DE DECISÕES JUDICIAIS E DE TRIBUNAIS ADMINISTRATIVOS	8.385,26		
1931050100	RECEITAS RECONHECIDAS POR FORÇA DE DECISÕES JUDICIAIS E DE TRIBUNAIS ADMINISTRATIVOS - PRINCIPAL	8.385,26		
1940000000	MULTAS E JUROS DE MORA DAS RECEITAS DE CAPITAL	24.041,83		
1944000000	MULTAS E JUROS DE MORA DAS AMORTIZAÇÕES DE EMPRÉSTIMOS	24.041,83		
1944070000	MULTAS E JUROS DE MORA DE AMORTIZAÇÃO DE FINANCIAMENTOS	24.041,83		
1944071000	MULTAS E JUROS DE MORA DE AMORTIZAÇÃO DE FINANCIAMENTOS EM GERAL	24.041,83		
1944071200	MULTAS E JUROS DE MORA DE AMORTIZAÇÃO DE FINANCIAMENTOS EM GERAL - MULTAS E JUROS DE MORA	24.041,83		
1990000000	DEMAIS RECEITAS CORRENTES	30.038.550,62		
1999000000	OUTRAS RECEITAS CORRENTES	30.038.550,62		
1999030000	COMPENSAÇÕES FINANCEIRAS ENTRE OS REGIMES DE PREVIDÊNCIA	4.061.787,17		
1999030100	COMPENSAÇÕES FINANCEIRAS ENTRE OS REGIMES DE PREVIDÊNCIA - PRINCIPAL	4.061.787,17		
1999120000	ENCARGOS LEGAIS PELA INSCRIÇÃO EM DÍVIDA ATIVA E RECEITAS DE ÔNUS DE SUCUMBÊNCIA	1.608.945,35		
1999121000	ENCARGOS LEGAIS PELA INSCRIÇÃO EM DÍVIDA ATIVA	1.608.945,35		
1999121100	ENCARGOS LEGAIS PELA INSCRIÇÃO EM DÍVIDA ATIVA - PRINCIPAL	1.608.945,35		
1999990000	OUTRAS RECEITAS	24.367.818,10		
1999992000	OUTRAS RECEITAS NÃO ARRECADADAS E NÃO PROJETADAS PELA RFB - PRIMÁRIAS	24.367.818,10		
1999992100	OUTRAS RECEITAS NÃO ARRECADADAS E NÃO PROJETADAS PELA RFB - PRIMÁRIAS - PRINCIPAL	24.326.052,73		
1999992300	OUTRAS RECEITAS NÃO ARRECADADAS E NÃO PROJETADAS PELA RFB - PRIMÁRIAS - DÍVIDA ATIVA	21.111,55		
1999992400	OUTRAS RECEITAS NÃO ARRECADADAS E NÃO PROJETADAS PELA RFB - PRIMÁRIAS - DÍVIDA ATIVA - MULTAS E JUROS DE MORA DA DÍVIDA ATIVA	20.653,82		
2000000000	RECEITAS DE CAPITAL			602.226.361,55
2100000000	OPERAÇÕES DE CRÉDITO		573.664.186,04	
2110000000	OPERAÇÕES DE CRÉDITO - MERCADO INTERNO	218.624.203,81		
2112000000	OPERAÇÕES DE CRÉDITO CONTRATUAIS - MERCADO INTERNO	218.624.203,81		
2112010000	OPERAÇÕES DE CRÉDITO CONTRATUAIS - MERCADO INTERNO	218.624.203,81		
2112010100	OPERAÇÕES DE CRÉDITO CONTRATUAIS - MERCADO INTERNO - PRINCIPAL	218.624.203,81		
2120000000	OPERAÇÕES DE CRÉDITO - MERCADO EXTERNO	355.039.982,23		
2122000000	OPERAÇÕES DE CRÉDITO CONTRATUAIS - MERCADO EXTERNO	355.039.982,23		
2122010000	OPERAÇÕES DE CRÉDITO CONTRATUAIS - MERCADO EXTERNO	355.039.982,23		
2122010100	OPERAÇÕES DE CRÉDITO CONTRATUAIS - MERCADO EXTERNO - PRINCIPAL	355.039.982,23		
2200000000	ALIENAÇÃO DE BENS		12.455.111,37	
2210000000	ALIENAÇÃO DE BENS MÓVEIS	778.946,32		
2213000000	ALIENAÇÃO DE BENS MÓVEIS E SEMOVENTES	778.946,32		
2213010000	ALIENAÇÃO DE BENS MÓVEIS E SEMOVENTES	778.946,32		
2213010100	ALIENAÇÃO DE BENS MÓVEIS E SEMOVENTES - PRINCIPAL	778.946,32		



PREFEITURA MUNICIPAL DE FORTALEZA
RECEITA SEGUNDO AS CATEGORIAS ECONÔMICAS - ANEXO 2 DA LEI 4.320/64
CONSOLIDADO

Exercício 2024

Cód. Receita	Desc. Receita	Desdobramento	Origem	Categoria Econômica
2220000000	ALIENAÇÃO DE BENS IMÓVEIS	11.676.165,05		
2221000000	ALIENAÇÃO DE BENS IMÓVEIS	11.676.165,05		
2221010000	ALIENAÇÃO DE BENS IMÓVEIS	11.676.165,05		
2221010100	ALIENAÇÃO DE BENS IMÓVEIS - PRINCIPAL	11.676.165,05		
2300000000	AMORTIZAÇÃO DE EMPRÉSTIMOS		2.201.269,42	
2310000000	AMORTIZAÇÃO DE EMPRÉSTIMOS	2.201.269,42		
2311000000	AMORTIZAÇÃO DE EMPRÉSTIMOS	2.201.269,42		
2311070000	AMORTIZAÇÃO DE FINANCIAMENTOS	2.201.269,42		
2311071000	AMORTIZAÇÃO DE FINANCIAMENTOS EM GERAL	2.201.269,42		
2311071100	AMORTIZAÇÃO DE FINANCIAMENTOS EM GERAL - PRINCIPAL	2.201.269,42		
2400000000	TRANSFERÊNCIAS DE CAPITAL		13.905.794,72	
2410000000	TRANSFERÊNCIAS DA UNIÃO E DE SUAS ENTIDADES	13.905.794,72		
2411000000	TRANSFERÊNCIAS DE RECURSOS DO SISTEMA ÚNICO DE SAÚDE - SUS	850.895,00		
2411510000	TRANSFERÊNCIAS DE RECURSOS DO SISTEMA ÚNICO DE SAÚDE - SUS - FUNDO A FUNDO - BLOCO DE ESTRUTURAÇÃO DA REDE DE SERVIÇOS PÚBLICOS DE SAÚDE	850.895,00		
2411511000	TRANSFERÊNCIAS DE RECURSOS DO BLOCO DE ESTRUTURAÇÃO DA REDE DE SERVIÇOS PÚBLICOS DE SAÚDE - ATENÇÃO PRIMÁRIA	850.895,00		
2411511100	TRANSFERÊNCIAS DE RECURSOS DO BLOCO DE ESTRUTURAÇÃO DA REDE DE SERVIÇOS PÚBLICOS DE SAÚDE - ATENÇÃO PRIMÁRIA - PRINCIPAL	850.895,00		
2411512000	TRANSFERÊNCIAS DE RECURSOS DO BLOCO DE ESTRUTURAÇÃO DA REDE DE SERVIÇOS PÚBLICOS DE SAÚDE - ATENÇÃO ESPECIALIZADA	0,00		
2411512100	TRANSFERÊNCIAS DE RECURSOS DO BLOCO DE ESTRUTURAÇÃO DA REDE DE SERVIÇOS PÚBLICOS DE SAÚDE - ATENÇÃO ESPECIALIZADA - PRINCIPAL	0,00		
2412000000	TRANSFERÊNCIAS DE RECURSOS DO FUNDO NACIONAL DO DESENVOLVIMENTO DA EDUCAÇÃO - FNDE	157.965,96		
2412500000	TRANSFERÊNCIAS DE RECURSOS DESTINADOS A PROGRAMAS DE EDUCAÇÃO	157.965,96		
2412502000	TRANSFERÊNCIAS PARA O PROGRAMA NACIONAL DE REESTRUTURAÇÃO E AQUISIÇÃO DE EQUIPAMENTOS PARA A REDE ESCOLAR PÚBLICA DE EDUCAÇÃO INFANTIL - PROINFÂNCIA	157.965,96		
2412502100	TRANSFERÊNCIAS PARA O PROGRAMA NACIONAL DE REESTRUTURAÇÃO E AQUISIÇÃO DE EQUIPAMENTOS PARA A REDE ESCOLAR PÚBLICA DE EDUCAÇÃO INFANTIL - PROINFÂNCIA - PRINCIPAL	157.965,96		
2412509000	OUTRAS TRANSFERÊNCIAS DESTINADAS A PROGRAMAS DE EDUCAÇÃO	0,00		
2412509100	OUTRAS TRANSFERÊNCIAS DESTINADAS A PROGRAMAS DE EDUCAÇÃO - PRINCIPAL	0,00		
2413000000	TRANSFERÊNCIAS DE RECURSOS DO FUNDO NACIONAL DE ASSISTÊNCIA SOCIAL - FNAS	5.550.000,00		
2413500000	TRANSFERÊNCIAS DE RECURSOS DO FUNDO NACIONAL DE ASSISTÊNCIA SOCIAL - FNAS	5.550.000,00		
2413500100	TRANSFERÊNCIAS DE RECURSOS DO FUNDO NACIONAL DE ASSISTÊNCIA SOCIAL - FNAS - PRINCIPAL	5.550.000,00		
2414000000	TRANSFERÊNCIAS DE CONVÊNIO DA UNIÃO E DE SUAS ENTIDADES	7.046.933,76		
2414500000	TRANSFERÊNCIAS DE CONVÊNIO DA UNIÃO PARA O SISTEMA ÚNICO DE SAÚDE - SUS	0,00		
2414500100	TRANSFERÊNCIAS DE CONVÊNIO DA UNIÃO PARA O SISTEMA ÚNICO DE SAÚDE - SUS - PRINCIPAL	0,00		
2414510000	TRANSFERÊNCIAS DE CONVÊNIO DA UNIÃO DESTINADAS A PROGRAMAS DE EDUCAÇÃO	3.260.094,32		
2414510100	TRANSFERÊNCIAS DE CONVÊNIO DA UNIÃO DESTINADAS A PROGRAMAS DE EDUCAÇÃO - PRINCIPAL	3.260.094,32		
2414990000	OUTRAS TRANSFERÊNCIAS DE CONVÊNIO DA UNIÃO E DE SUAS ENTIDADES	3.786.839,44		
2414990100	OUTRAS TRANSFERÊNCIAS DE CONVÊNIO DA UNIÃO E DE SUAS ENTIDADES - PRINCIPAL	3.786.839,44		
2419000000	OUTRAS TRANSFERÊNCIAS DE RECURSOS DA UNIÃO E DE SUAS ENTIDADES	300.000,00		
2419510000	TRANSFERÊNCIA ESPECIAL DA UNIÃO	300.000,00		
2419510100	TRANSFERÊNCIA ESPECIAL DA UNIÃO - PRINCIPAL	300.000,00		
2420000000	TRANSFERÊNCIAS DOS ESTADOS E DO DISTRITO FEDERAL E DE SUAS ENTIDADES	0,00		
2422000000	TRANSFERÊNCIAS DE CONVÊNIO DOS ESTADOS E DF E DE SUAS ENTIDADES	0,00		
2422990000	OUTRAS TRANSFERÊNCIAS DE CONVÊNIO DOS ESTADOS E DF E DE SUAS ENTIDADES	0,00		
2422990100	OUTRAS TRANSFERÊNCIAS DE CONVÊNIO DOS ESTADOS E DF E DE SUAS ENTIDADES - PRINCIPAL	0,00		
2900000000	OUTRAS RECEITAS DE CAPITAL		0,00	
2900000000	DEMAIS RECEITAS DE CAPITAL	0,00		
2999000000	OUTRAS RECEITAS DE CAPITAL	0,00		
2999990000	OUTRAS RECEITAS DE CAPITAL	0,00		
2999990100	OUTRAS RECEITAS DE CAPITAL - PRINCIPAL	0,00		
7000000000	RECEITAS CORRENTES			875.536.244,89
7200000000	CONTRIBUIÇÕES		742.543.834,64	
7210000000	CONTRIBUIÇÕES SOCIAIS	742.543.834,64		
7215000000	CONTRIBUIÇÕES PARA REGIMES PRÓPRIOS DE PREVIDÊNCIA E SISTEMA DE PROTEÇÃO SOCIAL	742.543.834,64		
7215020000	CONTRIBUIÇÃO PATRONAL - SERVIDOR CIVIL	742.543.834,64		
7215021000	CONTRIBUIÇÃO PATRONAL - SERVIDOR CIVIL ATIVO	742.543.834,64		
7215021100	CONTRIBUIÇÃO PATRONAL - SERVIDOR CIVIL ATIVO - PRINCIPAL	742.543.834,64		
7600000000	RECEITA DE SERVIÇOS		132.891.448,30	
7610000000	SERVIÇOS ADMINISTRATIVOS E COMERCIAIS GERAIS	17.448,00		
7611000000	SERVIÇOS ADMINISTRATIVOS E COMERCIAIS GERAIS	17.448,00		
7611010000	SERVIÇOS ADMINISTRATIVOS E COMERCIAIS GERAIS PRESTADOS POR ENTIDADES E ÓRGÃOS PÚBLICOS EM GERAL	0,00		
7611010100	SERVIÇOS ADMINISTRATIVOS E COMERCIAIS GERAIS PRESTADOS POR ENTIDADES E ÓRGÃOS PÚBLICOS EM GERAL - PRINCIPAL	0,00		
7611020000	INSCRIÇÃO EM CONCURSOS E PROCESSOS SELETIVOS	17.448,00		
7611020100	INSCRIÇÃO EM CONCURSOS E PROCESSOS SELETIVOS - PRINCIPAL	17.448,00		
7630000000	SERVIÇOS E ATIVIDADES REFERENTES À SAÚDE	132.874.000,30		
7632000000	SERVIÇOS DE ASSISTÊNCIA À SAÚDE DE SERVIDORES CÍVIS E MILITARES	132.874.000,30		
7632010000	SERVIÇOS DE ASSISTÊNCIA À SAÚDE SUPLEMENTAR DE SERVIDORES CÍVIS	132.874.000,30		
7632010100	SERVIÇOS DE ASSISTÊNCIA À SAÚDE SUPLEMENTAR DE SERVIDORES CÍVIS - PRINCIPAL	132.874.000,30		
7900000000	OUTRAS RECEITAS CORRENTES		100.961,95	
7910000000	MULTAS ADMINISTRATIVAS, CONTRATUAIS E JUDICIAIS	47.576,17		
7911000000	MULTAS ADMINISTRATIVAS, CONTRATUAIS E JUDICIAIS	47.576,17		
7911010000	MULTAS PREVISTAS EM LEGISLAÇÃO ESPECÍFICA	47.576,17		
7911010100	MULTAS PREVISTAS EM LEGISLAÇÃO ESPECÍFICA - PRINCIPAL	47.576,17		
7920000000	INDENIZAÇÕES, RESTITUIÇÕES E RESSARCIMENTOS	53.385,78		
7922000000	RESTITUIÇÕES	53.385,78		
7922990000	OUTRAS RESTITUIÇÕES	53.385,78		
7922990100	OUTRAS RESTITUIÇÕES - PRINCIPAL	53.385,78		
7922990101	OUTRAS RESTITUIÇÕES - PRINCIPAL - CESSÃO DE SERVIDORES	53.385,78		
951000000000	DEDUÇÃO PARA FORMAÇÃO DO FUNDEB DE RECEITAS CORRENTES			-695.926.548,84



BALANÇO GERAL 2024

PREFEITURA MUNICIPAL DE FORTALEZA
RECEITA SEGUNDO AS CATEGORIAS ECONÔMICAS - ANEXO 2 DA LEI 4.320/64
CONSOLIDADO

Exercício 2024

Cód. Receita	Desc. Receita	Desdobramento	Origem	Categoria Econômica
951700000000	DEDUÇÃO PARA FORMAÇÃO DO FUNDEB DE TRANSFERÊNCIAS CORRENTES		-695.926.548,84	
951710000000	DEDUÇÃO PARA FORMAÇÃO DO FUNDEB DE TRANSFERÊNCIAS DA UNIÃO E DE SUAS ENTIDADES	-342.696.025,64		
951711000000	DEDUÇÃO PARA FORMAÇÃO DO FUNDEB DE TRANSFERÊNCIAS DECORRENTES DE PARTICIPAÇÃO NA RECEITA DA UNIÃO	-342.696.025,64		
951711510000	DEDUÇÃO PARA FORMAÇÃO DO FUNDEB DE COTA-PARTE DO FUNDO DE PARTICIPAÇÃO DOS MUNICÍPIOS - FPM	-342.657.381,26		
951711511000	DEDUÇÃO PARA FORMAÇÃO DO FUNDEB DE COTA-PARTE DO FUNDO DE PARTICIPAÇÃO DOS MUNICÍPIOS - COTA MENSAL	-342.657.381,26		
951711511100	DEDUÇÃO PARA FORMAÇÃO DO FUNDEB DE COTA-PARTE DO FUNDO DE PARTICIPAÇÃO DOS MUNICÍPIOS - COTA MENSAL - PRINCIPAL	-342.657.381,26		
951711520000	DEDUÇÃO PARA FORMAÇÃO DO FUNDEB DE COTA-PARTE DO IMPOSTO SOBRE A PROPRIEDADE TERRITORIAL RURAL	-38.644,38		
951711520100	DEDUÇÃO PARA FORMAÇÃO DO FUNDEB DE COTA-PARTE DO IMPOSTO SOBRE A PROPRIEDADE TERRITORIAL RURAL - PRINCIPAL	-38.644,38		
951720000000	DEDUÇÃO PARA FORMAÇÃO DO FUNDEB DE TRANSFERÊNCIAS DOS ESTADOS E DO DISTRITO FEDERAL E DE SUAS ENTIDADES	-353.230.523,20		
951721000000	DEDUÇÃO PARA FORMAÇÃO DO FUNDEB DE PARTICIPAÇÃO NA RECEITA DOS ESTADOS E DISTRITO FEDERAL	-353.230.523,20		
951721500000	DEDUÇÃO PARA FORMAÇÃO DO FUNDEB DE COTA-PARTE DO ICMS	-251.906.891,43		
951721500100	DEDUÇÃO PARA FORMAÇÃO DO FUNDEB DE COTA-PARTE DO ICMS - PRINCIPAL	-251.906.891,43		
951721510000	DEDUÇÃO PARA FORMAÇÃO DO FUNDEB DE COTA-PARTE DO IPVA	-100.569.633,21		
951721510100	DEDUÇÃO PARA FORMAÇÃO DO FUNDEB DE COTA-PARTE DO IPVA - PRINCIPAL	-100.569.633,21		
951721520000	DEDUÇÃO PARA FORMAÇÃO DO FUNDEB DE COTA-PARTE DO IPI - MUNICÍPIOS	-753.998,56		
951721520100	DEDUÇÃO PARA FORMAÇÃO DO FUNDEB DE COTA-PARTE DO IPI - MUNICÍPIOS - PRINCIPAL	-753.998,56		
TOTAL				13.447.024.577,87



PREFEITURA MUNICIPAL DE FORTALEZA
ORÇAMENTO GERAL
CONSOLIDAÇÃO GERAL DAS DESPESAS

NATUREZA DA DESPESA

CÓDIGO	ESPECIFICAÇÃO	ELEMENTO	MODALIDADE	CATEGORIA / GRUPO
3.0.00.00	DESPESAS CORRENTES			12.529.546.165,88
3.1.00.00	PESSOAL E ENCARGOS SOCIAIS			6.739.183.334,54
3.1.90.00	APLICACOES DIRETAS		5.863.687.269,33	
3.1.90.01	APOSENTADORIAS, RESERVA REMUNERADA E REFORMAS	1.271.880.203,08		
3.1.90.03	PENSOES	190.273.825,76		
3.1.90.04	CONTRATAÇÃO POR TEMPO DETERMINADO	544.997.100,08		
3.1.90.07	CONTRIBUICAO A ENTIDADES FECHADAS DE PREVIDENCIA	1.027.419,78		
3.1.90.11	VENCIMENTOS E VANTAGENS FIXAS - PESSOAL CIVIL	3.675.744.274,42		
3.1.90.13	CONTRIBUICOES PATRONAIS	69.319.677,73		
3.1.90.16	OUTRAS DESPESAS VARIÁVEIS - PESSOAL CIVIL	12.887.327,82		
3.1.90.91	SENTENÇAS JUDICIAIS	47.390.830,33		
3.1.90.92	DESPESAS DE EXERCÍCIOS ANTERIORES	16.660.725,66		
3.1.90.94	INDENIZACOES RESTITUICOES TRABALHISTAS	2.025.651,64		
3.1.90.96	RESSARCIMENTO DESPESAS DE PESSOAL REQUISITADO	31.480.233,03		
3.1.91.00	APLICACOES DIRETAS DECORRENTES DE OPERACOES INTRA-ORÇAMENTARIAS		875.496.065,21	
3.1.91.13	CONTRIBUICOES PATRONAIS	875.417.834,94		
3.1.91.91	SENTENÇAS JUDICIAIS			
3.1.91.92	DESPESAS DE EXERCÍCIOS ANTERIORES			
3.1.91.96	RESSARCIMENTO DESPESAS DE PESSOAL REQUISITADO	78.230,27		
3.2.00.00	JUROS E ENCARGOS DA DÍVIDA			376.589.812,10
3.2.90.00	APLICACOES DIRETAS		376.589.812,10	
3.2.90.21	JUROS SOBRE A DÍVIDA POR CONTRATO	372.096.584,96		
3.2.90.22	OUTROS ENCARGOS SOBRE A DÍVIDA POR CONTRATO	4.493.227,14		
3.3.00.00	OUTRAS DESPESAS CORRENTES			5.413.773.019,24
3.3.20.00	TRANSFERENCIAS A UNIAO			
3.3.20.30	MATERIAL DE CONSUMO			
3.3.30.00	TRANSFERENCIAS A ESTADOS E AO DISTRITO FEDERAL		105.999,21	
3.3.30.41	CONTRIBUICOES			
3.3.30.81	DISTRIBUICAO CONSTITUCIONAL OU LEGAL DE RECEITAS	105.999,21		
3.3.50.00	TRANSFERENCIAS DE INSTITUICOES PRIVADAS		1.235.044.437,27	
3.3.50.30	MATERIAL DE CONSUMO			
3.3.50.33	PASSAGENS E DESPESAS COM LOCOMOCAO			
3.3.50.35	SERVICOS DE CONSULTORIA			
3.3.50.36	OUTROS SERVICOS DE TERCEIROS - PESSOA FISICA			
3.3.50.39	OUTROS SERVICOS DE TERCEIROS - PESSOA JURIDICA	253.553.969,86		
3.3.50.41	CONTRIBUICOES	70.612.217,87		
3.3.50.43	SUBVENCOES SOCIAIS	180.125.909,30		
3.3.50.85	CONTRATO DE GESTAO	730.569.203,46		
3.3.50.92	DESPESAS DE EXERCÍCIOS ANTERIORES	183.136,78		
3.3.60.00	TRANSF. A INSTITUICOES PRIVADAS COM FINS LUCRATIVOS		9.872.333,58	
3.3.60.45	SUBVENCOES ECONOMICAS	9.872.333,58		
3.3.67.00	EXECUCAO DE CONTRATO DE PARCERIA PUBLICO-PRIVADA - PPP			



CÓDIGO	ESPECIFICAÇÃO	ELEMENTO	NATUREZA DA DESPESA MODALIDADE	CATEGORIA / GRUPO
3.3.67.83	DESPESAS DECORRENTES DE CONTRATO DE PARCERIA PUBLICO-PRIVADA - PPP, EXCETO SUBVENCOES ECONOMICAS, APORTE E FUNDO GARANTIDOR			
3.3.90.00	APLICACOES DIRETAS		4.168.689.660,29	
3.3.90.05	OUTROS BENEFICIOS PREVIDENCIARIOS			
3.3.90.08	OUTROS BENEFICIOS ASSISTENCIAIS	677.367,75		
3.3.90.10	SEGURO DESEMPREGO E ABONO SALARIAL			
3.3.90.14	DIARIAS - CIVIL	3.269.320,02		
3.3.90.18	AUXILIO FINANCEIRO A ESTUDANTES			
3.3.90.19	AUXILIO FARDAMENTO			
3.3.90.20	AUXILIO FINANCEIRO A PESQUISADORES	1.134.800,00		
3.3.90.30	MATERIAL DE CONSUMO	187.844.647,87		
3.3.90.31	PREMIACOES CULTURAIS, ARTISTICAS, CIENTIFICAS, DESPORTIVAS E OUTRAS	3.455.505,35		
3.3.90.32	MATERIAL DE DISTRIBUICAO GRATUITA	55.669.341,32		
3.3.90.33	PASSAGENS E DESPESAS COM LOCOMOCAO	9.697.587,46		
3.3.90.34	OUTRAS DESPESAS DE PESSOAL DECORRENTES DE CONTRATOS DE TERCEIRIZACAO	204.431.882,40		
3.3.90.35	SERVICOS DE CONSULTORIA	7.966.924,92		
3.3.90.36	OUTROS SERVICOS DE TERCEIROS - PESSOA FISICA	102.196.363,67		
3.3.90.37	LOCACAO DE MAO-DE-OBRA	835.030.462,65		
3.3.90.39	OUTROS SERVICOS DE TERCEIROS - PESSOA JURIDICA	1.846.644.773,71		
3.3.90.40	SERVICOS DE TECNOLOGIA DA INFORMACAO E COMUNICACAO - PESSOA JURIDICA	78.930.990,33		
3.3.90.41	CONTRIBUICOES	10.093.993,30		
3.3.90.45	SUBVENCOES ECONOMICAS	169.788.260,37		
3.3.90.46	AUXILIO-ALIMENTACAO	49.154.910,11		
3.3.90.47	OBRIGACOES TRIBUTARIAS CONTRIBUTIVAS	105.926.080,32		
3.3.90.48	OUTROS AUXILIOS FINANCEIROS A PESSOAS FISICAS	49.770.369,00		
3.3.90.49	AUXILIO-TRANSPORTE	313.550,80		
3.3.90.86	COMPENSACOES A REGIMES DE PREVIDECIA	94.174,71		
3.3.90.91	SENTENCAS JUDICIAIS	42.017.440,49		
3.3.90.92	DESPESAS DE EXERCICIOS ANTERIORES	365.254.448,84		
3.3.90.93	INDENIZACOES E RESTITUICOES	39.326.464,90		
3.3.91.00	APLICACOES DIRETAS DECORRENTES DE OPERACOES INTRA-ORCAMENTARIAS		60.588,89	
3.3.91.39	OUTROS SERVICOS DE TERCEIROS - PESSOA JURIDICA	3.778,94		
3.3.91.47	OBRIGACOES TRIBUTARIAS CONTRIBUTIVAS			
3.3.91.81	DISTRIBUICAO CONSTITUCIONAL OU LEGAL DE RECEITAS	56.809,95		
3.3.91.92	DESPESAS DE EXERCICIOS ANTERIORES			
3.3.91.93	INDENIZACOES E RESTITUICOES			
4.0.00.00	DESPESAS DE CAPITAL			1.735.874.759,98
4.4.00.00	INVESTIMENTOS			1.349.229.214,07
4.4.20.00	TRANSFERENCIAS A UNIAO			
4.4.20.52	EQUIPAMENTOS E MATERIAL PERMANENTE			
4.4.50.00	TRANSFERENCIAS DE INSTITUICOES PRIVADAS		7.370.618,16	
4.4.50.42	AUXILIOS	7.370.618,16		



PREFEITURA MUNICIPAL DE FORTALEZA
ORÇAMENTO GERAL
CONSOLIDAÇÃO GERAL DAS DESPESAS

CÓDIGO	ESPECIFICAÇÃO	ELEMENTO	NATUREZA DA DESPESA		CATEGORIA / GRUPO
			MODALIDADE		
4.4.50.52	EQUIPAMENTOS E MATERIAL PERMANENTE				
4.4.90.00	APLICACOES DIRETAS		1.341.858.595,91		
4.4.90.14	DIARIAS - CIVIL	4.500,00			
4.4.90.30	MATERIAL DE CONSUMO	19.444,00			
4.4.90.35	SERVICOS DE CONSULTORIA	11.000.127,79			
4.4.90.36	OUTROS SERVICOS DE TERCEIROS - PESSOA FISICA				
4.4.90.39	OUTROS SERVICOS DE TERCEIROS - PESSOA JURIDICA	608.178.588,07			
4.4.90.40	SERVICOS DE TECNOLOGIA DA INFORMACAO E COMUNICACAO - PESSOA JURIDICA	12.778.172,40			
4.4.90.47	OBRIGACOES TRIBUTARIAS CONTRIBUTIVAS				
4.4.90.51	OBRAS E INSTALACOES	589.499.892,08			
4.4.90.52	EQUIPAMENTOS E MATERIAL PERMANENTE	70.967.027,51			
4.4.90.61	AQUISICAO DE IMOVEIS	8.065.000,00			
4.4.90.91	SENTENCAS JUDICIAIS				
4.4.90.92	DESPESAS DE EXERCICIOS ANTERIORES	15.810.992,46			
4.4.90.93	INDENIZACOES E RESTITUICOES	25.534.851,60			
4.5.00.00	INVERSOES FINANCEIRAS				17.240.513,40
4.5.67.00	EXECUCAO DE CONTRATO DE PARCERIA PUBLICO-PRIVADA - PPP				
4.5.67.00	APORTE DE RECURSOS PELO PARCEIRO PUBLICO EM FAVOR DO PARCEIRO PRIVADO				
4.5.67.82	DECORRENTE DE CONTRATO DE PARCERIA PUBLICO-PRIVADA - PPP				
4.5.90.00	APLICACOES DIRETAS		17.240.513,40		
4.5.90.61	AQUISICAO DE IMOVEIS				
4.5.90.66	CONCESSAO DE EMPRESTIMOS E FINANCIAMENTOS	17.240.513,40			
4.5.90.93	INDENIZACOES E RESTITUICOES				
4.6.00.00	AMORTIZACAO DA DIVIDA				369.405.032,51
4.6.90.00	APLICACOES DIRETAS		369.405.032,51		
4.6.90.71	PRINCIPAL DA DIVIDA CONTRATUAL RESGATADO	369.405.032,51			
9.0.00.00	RESERVA DE CONTINGENCIA				
9.9.00.00	RESERVA DE CONTINGENCIA				
9.9.99.00	RESERVA DE CONTINGENCIA				
9.9.99.99	RESERVA DE CONTINGENCIA				
TOTAL					14.265.420.925,86



CÓDIGO	ESPECIFICAÇÃO	OPERAÇÃO ESPECIAL	PROGRAMA DE TRABALHO		
			PROJETO	ATIVIDADE	TOTAL
01.000.0000.0000.0000	LEGISLATIVA		1.433.960,04	271.081.116,02	272.515.076,06
01.031.0000.0000.0000	ACA0 LEGISLATIVA		1.433.960,04	271.081.116,02	272.515.076,06
01.031.0002.0000.0000	ATUACAO LEGISLATIVA DA CAMARA MUNICIPAL		1.433.960,04	271.081.116,02	272.515.076,06
01.031.0002.1583.0000	MODERNIZACAO DA ESTRUTURA FISICA DA CAMARA MUNICIPAL		1.433.960,04		1.433.960,04
01.031.0002.1583.0001	MODERNIZACAO DA ESTRUTURA FISICA DA CAMARA MUNICIPAL		1.433.960,04		1.433.960,04
01.031.0002.1944.0000	CONSTRUCAO, REFORMA E AMPLIACAO DA SEDE DO LEGISLATIVO				
01.031.0002.1944.0001	CONSTRUCAO, REFORMA E AMPLIACAO DA SEDE DO LEGISLATIVO				
01.031.0002.2019.0000	CAPACITACAO DE SERVIDORES			1.097.953,28	1.097.953,28
01.031.0002.2019.0031	CAPACITACAO E QUALIFICACAO DE PESSOAL			1.097.953,28	1.097.953,28
01.031.0002.2195.0000	REMUNERACAO DE PESSOAL ATIVO DO MUNICIPIO E ENCARGOS SOCIAIS			153.477.081,88	153.477.081,88
01.031.0002.2195.0001	REMUNERACAO DE PESSOAL ATIVO DO MUNICIPIO E ENCARGOS SOCIAIS			153.477.081,88	153.477.081,88
01.031.0002.2783.0000	MANUTENCAO DAS ATIVIDADES DO PODER LEGISLATIVO			116.506.080,86	116.506.080,86
01.031.0002.2783.0001	MANUTENCAO DAS ATIVIDADES DO PODER LEGISLATIVO			62.845.703,61	62.845.703,61
01.031.0002.2783.0002	MANUTENCAO DOS SERVICOS ADMINISTRATIVOS			53.600.377,25	53.600.377,25
01.031.0002.2783.0003	MANUTENCAO E ATIVIDADES DA UNIAO DOS VEREADORES E CAMARAS DO ESTADO DO CEARA ? UVC			60.000,00	60.000,00
01.031.0002.2785.0000	MANUTENCAO DO INSTITUTO AMERICO BARREIRA				
01.031.0002.2785.0001	MANUTENCAO DO INSTITUTO AMERICO BARREIRA				
02.000.0000.0000.0000	JUDICIARIA		321.133,14	74.859.075,21	75.180.208,35
02.092.0000.0000.0000	REPRESENTACAO JUDICIAL E EXTRAJUDICIAL		267.144,56		267.144,56
02.092.0180.0000.0000	GESTAO E MODERNIZACAO DA DIVIDA ATIVA		267.144,56		267.144,56
02.092.0180.1006.0000	MODERNIZACAO DA GESTAO ADMINISTRATIVA E FISCAL DA DIVIDA ATIVA		267.144,56		267.144,56
02.092.0180.1006.0001	MODERNIZACAO DA GESTAO ADMINISTRATIVA E FISCAL DA DIVIDA ATIVA		267.144,56		267.144,56
02.122.0000.0000.0000	ADMINISTRACAO GERAL		53.988,58	74.859.075,21	74.913.063,79
02.122.0001.0000.0000	GESTAO E MANUTENCAO		53.988,58	74.859.075,21	74.913.063,79
02.122.0001.1796.0000	AQUISICAO DE EQUIPAMENTOS, MOBILIARIOS E VEICULOS		53.988,58		53.988,58
02.122.0001.1796.0006	AQUISICAO DE EQUIPAMENTOS, MOBILIARIOS E VEICULOS		53.988,58		53.988,58
02.122.0001.2016.0000	MANUTENCAO E FUNCIONAMENTO ADMINISTRATIVO			3.639.523,40	3.639.523,40
02.122.0001.2016.0007	MANUTENCAO E FUNCIONAMENTO ADMINISTRATIVO			3.639.523,40	3.639.523,40
02.122.0001.2195.0000	REMUNERACAO DE PESSOAL ATIVO DO MUNICIPIO E ENCARGOS SOCIAIS			71.219.551,81	71.219.551,81
02.122.0001.2195.0007	REMUNERACAO DE PESSOAL ATIVO DO MUNICIPIO E ENCARGOS SOCIAIS			69.265.887,93	69.265.887,93
02.122.0001.2195.0008	REMUNERACAO DE PESSOAL ATIVO DO MUNICIPIO E ENCARGOS SOCIAIS			1.953.663,88	1.953.663,88
02.122.0194.0000.0000	APOIO A CRIACAO, DIFUSAO E FOMENTO A CULTURA				
02.122.0194.2016.0000	MANUTENCAO E FUNCIONAMENTO ADMINISTRATIVO				
02.122.0194.2016.0054	MANUTENCAO E FUNCIONAMENTO ADMINISTRATIVO				
03.000.0000.0000.0000	ESSENCIAL A JUSTICA			7.042.788,25	7.042.788,25
03.128.0000.0000.0000	FORMACAO DE RECURSOS HUMANOS			7.042.788,25	7.042.788,25
03.128.0082.0000.0000	GESTAO E DESENVOLVIMENTO DE PESSOAS			7.042.788,25	7.042.788,25
03.128.0082.2457.0000	FORMACAO E CAPACITACAO DOS PROCURADORES MUNICIPAIS			7.042.788,25	7.042.788,25
03.128.0082.2457.0001	FORMACAO E CAPACITACAO DOS PROCURADORES MUNICIPAIS			7.042.788,25	7.042.788,25
04.000.0000.0000.0000	ADMINISTRACAO	131.997,50	38.873.477,86	1.114.354.897,32	1.153.360.372,68
04.121.0000.0000.0000	PLANEJAMENTO E ORCAMENTO			1.029.270,93	1.029.270,93



CÓDIGO	ESPECIFICAÇÃO	PROGRAMA DE TRABALHO			TOTAL
		OPERAÇÃO ESPECIAL	PROJETO	ATIVIDADE	
04.121.0001.0000.0000	GESTÃO E MANUTENÇÃO			1.029.270,93	1.029.270,93
04.121.0001.2371.0000	GESTÃO E MANUTENÇÃO DA COORDENADORIA DA PARTICIPAÇÃO SOCIAL			1.029.270,93	1.029.270,93
04.121.0001.2371.0001	GESTÃO E MANUTENÇÃO DA COORDENADORIA DA PARTICIPAÇÃO SOCIAL			1.029.270,93	1.029.270,93
04.122.0000.0000.0000	ADMINISTRAÇÃO GERAL	131.997,50	19.971.921,36	1.107.552.014,44	1.127.655.933,30
04.122.0001.0000.0000	GESTÃO E MANUTENÇÃO		9.569.833,47	646.261.361,62	655.831.195,09
04.122.0001.1005.0000	AQUISIÇÃO E IMPLANTAÇÃO DE PRODUTOS E SERVIÇOS DE TI		7.324,10		7.324,10
04.122.0001.1005.0022	AQUISIÇÃO E IMPLANTAÇÃO DE PRODUTOS E SERVIÇOS DE TI		7.324,10		7.324,10
04.122.0001.1005.0029	AQUISIÇÃO E IMPLANTAÇÃO DE PRODUTOS E SERVIÇOS DE TI				
04.122.0001.1039.0000	CONSULTORIA E ELABORAÇÃO DE ESTUDOS E PROJETOS		8.600.293,67		8.600.293,67
04.122.0001.1039.0001	CONSULTORIA E ELABORAÇÃO DE ESTUDOS E PROJETOS		8.600.293,67		8.600.293,67
04.122.0001.1134.0000	MELHORIA DAS INSTALAÇÕES FÍSICAS DO IPLANFOR				
04.122.0001.1134.0001	MELHORIA DAS INSTALAÇÕES FÍSICAS DO IPLANFOR				
04.122.0001.1604.0000	CONSTRUÇÃO, AMPLIAÇÃO E REFORMA DE PREDIOS PÚBLICOS				
04.122.0001.1604.0002	CONSTRUÇÃO, AMPLIAÇÃO E REFORMA DE PREDIOS PÚBLICOS				
04.122.0001.1796.0000	AQUISIÇÃO DE EQUIPAMENTOS, MOBILIÁRIOS E VEÍCULOS		962.215,70		962.215,70
04.122.0001.1796.0001	AQUISIÇÃO DE EQUIPAMENTOS, MOBILIÁRIOS E VEÍCULOS		28.988,60		28.988,60
04.122.0001.1796.0002	AQUISIÇÃO DE EQUIPAMENTOS, MOBILIÁRIOS E VEÍCULOS		12.367,25		12.367,25
04.122.0001.1796.0005	AQUISIÇÃO DE EQUIPAMENTOS, MOBILIÁRIOS E VEÍCULOS				
04.122.0001.1796.0007	AQUISIÇÃO DE EQUIPAMENTOS, MOBILIÁRIOS E VEÍCULOS		15.325,11		15.325,11
04.122.0001.1796.0008	AQUISIÇÃO DE EQUIPAMENTOS, MOBILIÁRIOS E VEÍCULOS		249.227,96		249.227,96
04.122.0001.1796.0009	AQUISIÇÃO DE EQUIPAMENTOS, MOBILIÁRIOS E VEÍCULOS		19.079,96		19.079,96
04.122.0001.1796.0012	AQUISIÇÃO DE EQUIPAMENTOS, MOBILIÁRIOS E VEÍCULOS		242.807,05		242.807,05
04.122.0001.1796.0013	AQUISIÇÃO DE EQUIPAMENTOS, MOBILIÁRIOS E VEÍCULOS		35.734,50		35.734,50
04.122.0001.1796.0014	AQUISIÇÃO DE EQUIPAMENTOS, MOBILIÁRIOS E VEÍCULOS		3.635,73		3.635,73
04.122.0001.1796.0017	AQUISIÇÃO DE EQUIPAMENTOS, MOBILIÁRIOS E VEÍCULOS		31.030,69		31.030,69
04.122.0001.1796.0018	AQUISIÇÃO DE EQUIPAMENTOS, MOBILIÁRIOS E VEÍCULOS		10.782,73		10.782,73
04.122.0001.1796.0021	AQUISIÇÃO DE EQUIPAMENTOS, MOBILIÁRIOS E VEÍCULOS		271.397,35		271.397,35
04.122.0001.1796.0024	AQUISIÇÃO DE EQUIPAMENTOS, MOBILIÁRIOS E VEÍCULOS		14.449,65		14.449,65
04.122.0001.1796.0029	AQUISIÇÃO DE EQUIPAMENTOS, MOBILIÁRIOS E VEÍCULOS				
04.122.0001.1796.0030	AQUISIÇÃO DE EQUIPAMENTOS, MOBILIÁRIOS E VEÍCULOS		19.150,64		19.150,64
04.122.0001.1796.0032	AQUISIÇÃO DE EQUIPAMENTOS, MOBILIÁRIOS E VEÍCULOS				
04.122.0001.1796.0036	AQUISIÇÃO DE EQUIPAMENTOS, MOBILIÁRIOS E VEÍCULOS		8.238,48		8.238,48
04.122.0001.1796.0038	AQUISIÇÃO DE EQUIPAMENTOS, MOBILIÁRIOS E VEÍCULOS				
04.122.0001.1796.0040	AQUISIÇÃO DE EQUIPAMENTOS, MOBILIÁRIOS E VEÍCULOS				
04.122.0001.1796.0047	AQUISIÇÃO DE EQUIPAMENTOS, MOBILIÁRIOS E VEÍCULOS				
04.122.0001.1796.0048	AQUISIÇÃO DE EQUIPAMENTOS, MOBILIÁRIOS E VEÍCULOS				
04.122.0001.2016.0000	MANUTENÇÃO E FUNCIONAMENTO ADMINISTRATIVO			98.926.505,77	98.926.505,77
04.122.0001.2016.0001	MANUTENÇÃO E FUNCIONAMENTO ADMINISTRATIVO			2.395.997,00	2.395.997,00
04.122.0001.2016.0002	MANUTENÇÃO E FUNCIONAMENTO ADMINISTRATIVO			530.463,71	530.463,71
04.122.0001.2016.0003	MANUTENÇÃO E FUNCIONAMENTO ADMINISTRATIVO			2.861.348,39	2.861.348,39
04.122.0001.2016.0006	MANUTENÇÃO E FUNCIONAMENTO ADMINISTRATIVO			575.815,84	575.815,84
04.122.0001.2016.0008	MANUTENÇÃO E FUNCIONAMENTO ADMINISTRATIVO			1.782.692,14	1.782.692,14



CÓDIGO	ESPECIFICAÇÃO	OPERAÇÃO ESPECIAL	PROGRAMA DE TRABALHO		
			PROJETO	ATIVIDADE	TOTAL
04.122.0001.2016.0009	MANUTENCAO E FUNCIONAMENTO ADMINISTRATIVO			1.502.737,08	1.502.737,08
04.122.0001.2016.0010	MANUTENCAO E FUNCIONAMENTO ADMINISTRATIVO			2.178.770,28	2.178.770,28
04.122.0001.2016.0014	MANUTENCAO E FUNCIONAMENTO ADMINISTRATIVO			1.378.210,93	1.378.210,93
04.122.0001.2016.0015	MANUTENCAO E FUNCIONAMENTO ADMINISTRATIVO			984.481,21	984.481,21
04.122.0001.2016.0016	MANUTENCAO E FUNCIONAMENTO ADMINISTRATIVO			1.819.171,25	1.819.171,25
04.122.0001.2016.0019	MANUTENCAO E FUNCIONAMENTO ADMINISTRATIVO			5.051.034,10	5.051.034,10
04.122.0001.2016.0020	MANUTENCAO E FUNCIONAMENTO ADMINISTRATIVO			3.908.858,33	3.908.858,33
04.122.0001.2016.0023	MANUTENCAO E FUNCIONAMENTO ADMINISTRATIVO				
04.122.0001.2016.0024	MANUTENCAO E FUNCIONAMENTO ADMINISTRATIVO			28.366.451,82	28.366.451,82
04.122.0001.2016.0030	MANUTENCAO E FUNCIONAMENTO ADMINISTRATIVO			1.328.672,03	1.328.672,03
04.122.0001.2016.0031	MANUTENCAO E FUNCIONAMENTO ADMINISTRATIVO			182,50	182,50
04.122.0001.2016.0037	MANUTENCAO E FUNCIONAMENTO ADMINISTRATIVO			199.601,50	199.601,50
04.122.0001.2016.0040	MANUTENCAO E FUNCIONAMENTO ADMINISTRATIVO			435.275,75	435.275,75
04.122.0001.2016.0044	MANUTENCAO E FUNCIONAMENTO ADMINISTRATIVO			14.724.600,01	14.724.600,01
04.122.0001.2016.0046	MANUTENCAO PREDIAL DO PACO MUNICIPAL			5.919,82	5.919,82
04.122.0001.2016.0047	MANUTENCAO E FUNCIONAMENTO ADMINISTRATIVO			393.478,75	393.478,75
04.122.0001.2016.0049	MANUTENCAO E FUNCIONAMENTO ADMINISTRATIVO			252.378,18	252.378,18
04.122.0001.2016.0050	MANUTENCAO E FUNCIONAMENTO ADMINISTRATIVO			28.093.589,63	28.093.589,63
04.122.0001.2016.0051	MANUTENCAO E FUNCIONAMENTO ADMINISTRATIVO			156.775,52	156.775,52
04.122.0001.2016.0053	MANUTENCAO E FUNCIONAMENTO ADMINISTRATIVO				
04.122.0001.2048.0000	PUBLICACOES LEGAIS REFERENTES A PROCEDIMENTOS LICITATORIOS, CONTRATOS, CONVENIOS E ADITIVOS DOS ORGAOS E ENTIDADES DO PODER EXECUTIVO.			1.587.035,86	1.587.035,86
04.122.0001.2048.0001	PUBLICACOES LEGAIS REFERENTES A PROCEDIMENTOS LICITATORIOS, CONTRATOS, CONVENIOS E ADITIVOS DOS ORGAOS E ENTIDADES DO PODER EXECUTIVO.			1.587.035,86	1.587.035,86
04.122.0001.2195.0000	REMUNERACAO DE PESSOAL ATIVO DO MUNICIPIO E ENCARGOS SOCIAIS			544.583.464,20	544.583.464,20
04.122.0001.2195.0002	REMUNERACAO DE PESSOAL ATIVO DO MUNICIPIO E ENCARGOS SOCIAIS			17.492.150,34	17.492.150,34
04.122.0001.2195.0003	REMUNERACAO DE PESSOAL ATIVO DO MUNICIPIO E ENCARGOS SOCIAIS			4.674.456,11	4.674.456,11
04.122.0001.2195.0004	REMUNERACAO DE PESSOAL ATIVO DO MUNICIPIO E ENCARGOS SOCIAIS			82.745.717,72	82.745.717,72
04.122.0001.2195.0006	REMUNERACAO DE PESSOAL ATIVO DO MUNICIPIO E ENCARGOS SOCIAIS			4.345.116,39	4.345.116,39
04.122.0001.2195.0009	REMUNERACAO DE PESSOAL ATIVO DO MUNICIPIO E ENCARGOS SOCIAIS			8.752.752,11	8.752.752,11
04.122.0001.2195.0010	REMUNERACAO DE PESSOAL ATIVO DO MUNICIPIO E ENCARGOS SOCIAIS			11.686.698,25	11.686.698,25
04.122.0001.2195.0014	REMUNERACAO DE PESSOAL ATIVO DO MUNICIPIO E ENCARGOS SOCIAIS			34.741.637,04	34.741.637,04
04.122.0001.2195.0015	REMUNERACAO DE PESSOAL ATIVO DO MUNICIPIO E ENCARGOS SOCIAIS			5.614.360,15	5.614.360,15
04.122.0001.2195.0016	REMUNERACAO DE PESSOAL ATIVO DO MUNICIPIO E ENCARGOS SOCIAIS			10.818.272,40	10.818.272,40
04.122.0001.2195.0019	REMUNERACAO DE PESSOAL ATIVO DO MUNICIPIO E ENCARGOS SOCIAIS			8.436.218,06	8.436.218,06
04.122.0001.2195.0020	REMUNERACAO DE PESSOAL ATIVO DO MUNICIPIO E ENCARGOS SOCIAIS			64.148.503,83	64.148.503,83
04.122.0001.2195.0023	REMUNERACAO DE PESSOAL ATIVO DO MUNICIPIO E ENCARGOS SOCIAIS			145.851.979,94	145.851.979,94
04.122.0001.2195.0032	REMUNERACAO DE PESSOAL ATIVO DO MUNICIPIO E ENCARGOS SOCIAIS			6.717.517,47	6.717.517,47
04.122.0001.2195.0035	REMUNERACAO DE PESSOAL ATIVO DO MUNICIPIO E ENCARGOS SOCIAIS			4.017.416,64	4.017.416,64
04.122.0001.2195.0038	REMUNERACAO DE PESSOAL ATIVO DO MUNICIPIO E ENCARGOS SOCIAIS			2.133.126,62	2.133.126,62



CÓDIGO	ESPECIFICAÇÃO	PROGRAMA DE TRABALHO			TOTAL
		OPERAÇÃO ESPECIAL	PROJETO	ATIVIDADE	
04.122.0001.2195.0041	REMUNERACAO DE PESSOAL ATIVO DO MUNICIPIO E ENCARGOS SOCIAIS			96.823.460,56	96.823.460,56
04.122.0001.2195.0045	REMUNERACAO DE PESSOAL ATIVO DO MUNICIPIO E ENCARGOS SOCIAIS			3.081.743,19	3.081.743,19
04.122.0001.2195.0046	REMUNERACAO DE PESSOAL ATIVO DO MUNICIPIO E ENCARGOS SOCIAIS			424.499,14	424.499,14
04.122.0001.2195.0047	REMUNERACAO DE PESSOAL ATIVO DO MUNICIPIO E ENCARGOS SOCIAIS			30.494.841,61	30.494.841,61
04.122.0001.2195.0048	REMUNERACAO DE PESSOAL ATIVO DO MUNICIPIO E ENCARGOS SOCIAIS			1.582.996,63	1.582.996,63
04.122.0001.2195.0050	REMUNERACAO DE PESSOAL ATIVO DO MUNICIPIO E ENCARGOS SOCIAIS				
04.122.0001.2321.0000	MANUTENCAO DO CONTENCIOSO ADMINISTRATIVO E TRIBUTARIO			351.851,79	351.851,79
04.122.0001.2321.0001	MANUTENCAO DO CONTENCIOSO ADMINISTRATIVO E TRIBUTARIO			351.851,79	351.851,79
04.122.0001.2594.0000	LOCACAO DE IMOVEIS E CORRELATOS DA GESTAO			812.504,00	812.504,00
04.122.0001.2594.0001	LOCACAO DE IMOVEIS E CORRELATOS DA GESTAO			812.504,00	812.504,00
04.122.0012.0000.0000	ENCARGOS GERAIS DO MUNICIPIO	131.997,50			131.997,50
04.122.0012.0003.0000	REFORCO AS DOTACOES DE PESSOAL DE ORGAOS E ENTIDADES, DECORRENTES DE CONCURSOS PUBLICOS, PCCS, ACORDOS COLETIVOS E DISSIDIOS				
04.122.0012.0003.0001	REFORCO AS DOTACOES DE PESSOAL DE ORGAOS E ENTIDADES, DECORRENTES DE CONCURSOS PUBLICOS, PCCS, ACORDOS COLETIVOS E DISSIDIOS				
04.122.0012.0023.0000	ENCARGOS COM A LIQUIDACAO DE EMPRESAS PUBLICAS	131.997,50			131.997,50
04.122.0012.0023.0001	ENCARGOS COM A LIQUIDACAO DO FRIFORT	55.402,69			55.402,69
04.122.0012.0023.0002	ENCARGOS COM A LIQUIDACAO DA CTC	76.594,81			76.594,81
04.122.0082.0000.0000	GESTAO E DESENVOLVIMENTO DE PESSOAS		9.312.888,49	19.828,00	9.332.716,49
04.122.0082.1125.0000	REALIZACAO DE CONCURSO PUBLICO E SELECAO DE PESSOAL		9.312.888,49		9.312.888,49
04.122.0082.1125.0001	REALIZACAO DE CONCURSO PUBLICO E SELECAO DE PESSOAL		841.760,00		841.760,00
04.122.0082.1125.0003	REALIZACAO DE CONCURSO PUBLICO E SELECAO DE PESSOAL				
04.122.0082.1125.0004	REALIZACAO DE CONCURSO PUBLICO E SELECAO DE PESSOAL		5.446.833,89		5.446.833,89
04.122.0082.1125.0005	REALIZACAO DE CONCURSO PUBLICO E SELECAO DE PESSOAL		3.024.294,60		3.024.294,60
04.122.0082.2057.0000	EMISSAO DE LAUDOS DAS CONDICoes DE AMBIENTES DE TRABALHO				
04.122.0082.2057.0001	EMISSAO DE LAUDOS DAS CONDICoes DE AMBIENTES DE TRABALHO				
04.122.0082.2072.0000	IMPLANTACAO DO PROGRAMA DE APOIO AO APOSENTADO (PROSA)			19.828,00	19.828,00
04.122.0082.2072.0001	IMPLANTACAO DO PROGRAMA DE APOIO AO APOSENTADO (PROSA)			19.828,00	19.828,00
04.122.0093.0000.0000	MODERNIZACAO ADMINISTRATIVA E FISCAL DO MUNICIPIO			4.500,00	4.500,00
04.122.0093.1232.0000	MODERNIZACAO ADMINISTRATIVA E FINANCEIRA				
04.122.0093.1232.0001	MODERNIZACAO ADMINISTRATIVA E FINANCEIRA				
04.122.0093.2019.0000	CAPACITACAO DE SERVIDORES			4.500,00	4.500,00
04.122.0093.2019.0014	CAPACITACAO DE SERVIDORES			4.500,00	4.500,00
04.122.0153.0000.0000	GESTAO LOGISTICA E DE SERVICOS COMPARTILHADOS			357.275.493,54	357.275.493,54
04.122.0153.2039.0000	SUPRIMENTO E GESTAO DE TRANSPORTE DA PMF			8.660.583,85	8.660.583,85
04.122.0153.2039.0001	SUPRIMENTO E GESTAO DE TRANSPORTE DA PMF			8.660.583,85	8.660.583,85
04.122.0153.2163.0000	GESTAO DA TERCEIRIZACAO CORPORATIVA DA PMF			310.874.033,72	310.874.033,72
04.122.0153.2163.0001	GESTAO DA TERCEIRIZACAO CORPORATIVA DA PMF			310.874.033,72	310.874.033,72
04.122.0153.2164.0000	LOCACAO DE VEICULOS AUTOMOTIVOS			37.740.875,97	37.740.875,97
04.122.0153.2164.0001	LOCACAO DE VEICULOS AUTOMOTIVOS			37.740.875,97	37.740.875,97
04.122.0155.0000.0000	GESTAO DO PATRIMONIO MUNICIPAL		377.364,00		377.364,00
04.122.0155.1379.0000	GESTAO DA REGULARIZACAO DOS BENS IMOVEIS MUNICIPAIS		377.364,00		377.364,00



CÓDIGO	ESPECIFICAÇÃO	OPERAÇÃO ESPECIAL	PROGRAMA DE TRABALHO		TOTAL
			PROJETO	ATIVIDADE	
04.122.0155.1379.0001	GESTÃO DA REGULARIZAÇÃO DOS BENS IMOVEIS MUNICIPAIS		377.364,00		377.364,00
04.122.0176.0000.0000	COMUNICAÇÃO INSTITUCIONAL E APOIO AS POLITICAS PUBLICAS		711.835,40	78.871.453,01	79.583.288,41
04.122.0176.1423.0000	REALIZAÇÃO DE ESTUDOS E PESQUISAS PARA AVALIAÇÃO DAS ACOES DO MUNICIPIO		711.835,40		711.835,40
04.122.0176.1423.0001	REALIZAÇÃO DE ESTUDOS E PESQUISAS PARA AVALIAÇÃO DAS ACOES DO MUNICIPIO		711.835,40		711.835,40
04.122.0176.2123.0000	APOIO A GESTÃO DE PROGRAMAS E PROJETOS			1.419.999,96	1.419.999,96
04.122.0176.2123.0001	APOIO A GESTÃO DE PROGRAMAS E PROJETOS			1.419.999,96	1.419.999,96
04.122.0176.2475.0000	CRIAÇÃO, PRODUÇÃO E VEICULAÇÃO DAS ACOES DO GOVERNO MUNICIPAL			76.791.011,45	76.791.011,45
04.122.0176.2475.0001	CRIAÇÃO, PRODUÇÃO E VEICULAÇÃO DAS ACOES DO GOVERNO MUNICIPAL			76.791.011,45	76.791.011,45
04.122.0176.2822.0000	MONITORAMENTO DE CONTEUDOS INFORMATIVOS			660.441,60	660.441,60
04.122.0176.2822.0001	MONITORAMENTO DE CONTEUDOS INFORMATIVOS			660.441,60	660.441,60
04.122.0177.0000.0000	GESTÃO DE EVENTOS GOVERNAMENTAIS			22.970.278,27	22.970.278,27
04.122.0177.2995.0000	REALIZAÇÃO, COORDENAÇÃO E MOBILIZAÇÃO DE EVENTOS GOVERNAMENTAIS E INSTITUCIONAIS			22.970.278,27	22.970.278,27
04.122.0177.2995.0001	REALIZAÇÃO, COORDENAÇÃO E MOBILIZAÇÃO DE EVENTOS GOVERNAMENTAIS E INSTITUCIONAIS			22.970.278,27	22.970.278,27
04.122.2026.0000.0000	FISCALIZAÇÃO MODERNA E INTEGRADA				
04.122.2026.1125.0000	REALIZAÇÃO DE CONCURSO PÚBLICO E SELEÇÃO DE PESSOAL				
04.122.2026.1125.0010	REALIZAÇÃO DE CONCURSO PÚBLICO E SELEÇÃO DE PESSOAL				
04.122.2033.0000.0000	PLANEJAMENTO E GESTÃO ORGANIZACIONAL			2.149.100,00	2.149.100,00
04.122.2033.2141.0000	MODERNIZAÇÃO DE PROCESSOS E ESTRUTURAS ORGANIZACIONAIS			2.149.100,00	2.149.100,00
04.122.2033.2141.0001	MODERNIZAÇÃO DE PROCESSOS E ESTRUTURAS ORGANIZACIONAIS			2.149.100,00	2.149.100,00
04.124.0000.0000.0000	CONTROLE INTERNO				
04.124.2030.0000.0000	FORTALECIMENTO DO CONTROLE INTERNO NO ÂMBITO DA PMF				
04.124.2030.1123.0000	FOMENTO AO CONTROLE INTERNO NO ÂMBITO DO PODER EXECUTIVO MUNICIPAL				
04.124.2030.1123.0001	FOMENTO AO CONTROLE INTERNO NO ÂMBITO DO PODER EXECUTIVO MUNICIPAL				
04.125.0000.0000.0000	NORMALIZAÇÃO E FISCALIZAÇÃO		227.784,00	1.939.344,05	2.167.128,05
04.125.0138.0000.0000	REGULAÇÃO, FISCALIZAÇÃO E CONTROLE DOS SERVIÇOS PÚBLICOS PELA ACFOR			1.921.099,05	1.921.099,05
04.125.0138.2559.0000	MANUTENÇÃO DO PROGRAMA DE FISCALIZAÇÃO INTEGRADA			1.921.099,05	1.921.099,05
04.125.0138.2559.0001	MANUTENÇÃO DO PROGRAMA DE FISCALIZAÇÃO INTEGRADA			1.921.099,05	1.921.099,05
04.125.2026.0000.0000	FISCALIZAÇÃO MODERNA E INTEGRADA		227.784,00	18.245,00	246.029,00
04.125.2026.1005.0000	AQUISIÇÃO E IMPLANTAÇÃO DE PRODUTOS E SERVIÇOS DE TI				
04.125.2026.1005.0047	AQUISIÇÃO E IMPLANTAÇÃO DE PRODUTOS E SERVIÇOS DE TI				
04.125.2026.1796.0000	AQUISIÇÃO DE EQUIPAMENTOS, MOBILIÁRIOS E VEÍCULOS		227.784,00		227.784,00
04.125.2026.1796.0003	AQUISIÇÃO DE VEÍCULO PARA FISCALIZAÇÃO DE IRREGULARIDADES AMBIENTAIS - EP/LOM				
04.125.2026.1796.0050	AQUISIÇÃO DE EQUIPAMENTOS, MOBILIÁRIOS E VEÍCULOS		227.784,00		227.784,00
04.125.2026.2019.0000	CAPACITAÇÃO DE SERVIDORES			18.245,00	18.245,00
04.125.2026.2019.0028	CAPACITAÇÃO DE SERVIDORES			18.245,00	18.245,00



CÓDIGO	ESPECIFICAÇÃO	OPERAÇÃO ESPECIAL	PROGRAMA DE TRABALHO		TOTAL
			PROJETO	ATIVIDADE	
04.126.0000.0000.0000	TECNOLOGIA DA INFORMACAO		15.063.585,60	3.432.846,14	18.496.431,74
04.126.0001.0000.0000	GESTAO E MANUTENCAO		11.493.009,73		11.493.009,73
04.126.0001.1005.0000	AQUISICAO E IMPLANTACAO DE PRODUTOS E SERVICOS DE TI		11.493.009,73		11.493.009,73
04.126.0001.1005.0001	AQUISICAO E IMPLANTACAO DE PRODUTOS E SERVICOS DE TI		143.623,49		143.623,49
04.126.0001.1005.0002	AQUISICAO E IMPLANTACAO DE PRODUTOS E SERVICOS DE TI				
04.126.0001.1005.0003	AQUISICAO E IMPLANTACAO DE PRODUTOS E SERVICOS DE TI		56.333,12		56.333,12
04.126.0001.1005.0005	AQUISICAO E IMPLANTACAO DE PRODUTOS E SERVICOS DE TI				
04.126.0001.1005.0006	AQUISICAO E IMPLANTACAO DE PRODUTOS E SERVICOS DE TI				
04.126.0001.1005.0007	AQUISICAO E IMPLANTACAO DE PRODUTOS E SERVICOS DE TI		82.289,70		82.289,70
04.126.0001.1005.0008	AQUISICAO E IMPLANTACAO DE PRODUTOS E SERVICOS DE TI				
04.126.0001.1005.0009	AQUISICAO E IMPLANTACAO DE PRODUTOS E SERVICOS DE TI		2.401.068,44		2.401.068,44
04.126.0001.1005.0012	AQUISICAO E IMPLANTACAO DE PRODUTOS E SERVICOS DE TI				
04.126.0001.1005.0013	AQUISICAO E IMPLANTACAO DE PRODUTOS E SERVICOS DE TI		49.169,00		49.169,00
04.126.0001.1005.0016	AQUISICAO E IMPLANTACAO DE PRODUTOS E SERVICOS DE TI				
04.126.0001.1005.0017	AQUISICAO E IMPLANTACAO DE PRODUTOS E SERVICOS DE TI		49.213,40		49.213,40
04.126.0001.1005.0026	AQUISICAO E IMPLANTACAO DE PRODUTOS E SERVICOS DE TI				
04.126.0001.1005.0027	AQUISICAO E IMPLANTACAO DE PRODUTOS E SERVICOS DE TI		20.333,67		20.333,67
04.126.0001.1005.0033	AQUISICAO E IMPLANTACAO DE PRODUTOS E SERVICOS DE TI		999.187,50		999.187,50
04.126.0001.1005.0035	AQUISICAO E IMPLANTACAO DE PRODUTOS E SERVICOS DE TI				
04.126.0001.1005.0037	AQUISICAO E IMPLANTACAO DE PRODUTOS E SERVICOS DE TI				
04.126.0001.1005.0041	AQUISICAO E IMPLANTACAO DE PRODUTOS E SERVICOS DE TI				
04.126.0001.1005.0042	AQUISICAO E IMPLANTACAO DE PRODUTOS E SERVICOS DE TI				
04.126.0001.1005.0049	AQUISICAO E IMPLANTACAO DE EQUIPAMENTOS, PRODUTOS E SERVICOS DE		5.507.134,61		5.507.134,61
	TIC				
04.126.0001.1005.0050	AQUISICAO E IMPLANTACAO DE EQUIPAMENTOS, PRODUTOS E SERVICOS DE		2.184.656,80		2.184.656,80
	TIC				
04.126.0093.0000.0000	MODERNIZACAO ADMINISTRATIVA E FISCAL DO MUNICIPIO		3.429.690,79		3.429.690,79
04.126.0093.1061.0000	IMPLANTACAO DO SPU DIGITAL		512.652,24		512.652,24
04.126.0093.1061.0001	IMPLANTACAO DO SPU DIGITAL		512.652,24		512.652,24
04.126.0093.1063.0000	MODERNIZACAO DA GESTAO DE PESSOAS E FOLHA DE PAGAMENTO		1.412.341,95		1.412.341,95
04.126.0093.1063.0001	MODERNIZACAO DA GESTAO DE PESSOAS E FOLHA DE PAGAMENTO		1.412.341,95		1.412.341,95
04.126.0093.1398.0000	ELABORACAO E IMPLANTACAO DE ESTRATEGIAS EM GOVERNANCA DE TIC		1.504.696,60		1.504.696,60
04.126.0093.1398.0001	ELABORACAO E IMPLANTACAO DE ESTRATEGIAS EM GOVERNANCA DE TIC		1.504.696,60		1.504.696,60
04.126.0106.0000.0000	GESTAO TECNOLOGICA E GOVERNO DIGITAL		140.885,08	3.432.846,14	3.573.731,22
04.126.0106.1062.0000	IMPLANTACAO E AMPLIACAO DA INFRAESTRUTURA DA REDE DE TIC DA PMF - FIBRAFOR		140.885,08		140.885,08
04.126.0106.1062.0001	IMPLANTACAO E AMPLIACAO DA INFRAESTRUTURA DA REDE DE TIC DA PMF - FIBRAFOR		140.885,08		140.885,08
04.126.0106.2017.0000	MANUTENCAO E AMPLIACAO DO DATACENTER			860.267,54	860.267,54
04.126.0106.2017.0001	MANUTENCAO E AMPLIACAO DO DATACENTER			860.267,54	860.267,54
04.126.0106.2031.0000	MANUTENCAO DA REDE CORPORATIVA MULTISSERVICOS E DEMAIS DEMANDAS DE TIC			437.180,39	437.180,39



CÓDIGO	ESPECIFICAÇÃO	OPERAÇÃO ESPECIAL	PROGRAMA DE TRABALHO		TOTAL
			PROJETO	ATIVIDADE	
04.126.0106.2031.0001	MANUTENCAO DA REDE CORPORATIVA MULTISSERVICOS E DEMAIS DEMANDAS DE TIC			437.180,39	437.180,39
04.126.0106.2032.0000	OPERACAO E MANUTENCAO DA REDE FIBRAFOR			2.135.398,21	2.135.398,21
04.126.0106.2032.0001	OPERACAO E MANUTENCAO DA REDE FIBRAFOR			2.135.398,21	2.135.398,21
04.128.0000.0000.0000	FORMACAO DE RECURSOS HUMANOS		989.252,75	401.421,76	1.390.674,51
04.128.0001.0000.0000	GESTAO E MANUTENCAO				
04.128.0001.2019.0000	CAPACITACAO DE SERVIDORES				
04.128.0001.2019.0015	CAPACITACAO DE SERVIDORES				
04.128.0001.2019.0016	CAPACITACAO DE SERVIDORES				
04.128.0001.2019.0024	CAPACITACAO DE SERVIDORES				
04.128.0082.0000.0000	GESTAO E DESENVOLVIMENTO DE PESSOAS		989.252,75	154.608,00	1.143.860,75
04.128.0082.1125.0000	REALIZACAO DE CONCURSO PUBLICO E SELECAO DE PESSOAL				
04.128.0082.1125.0011	REALIZACAO DE CONCURSO PUBLICO E SELECAO DE PESSOAL				
04.128.0082.1391.0000	DESENVOLVIMENTO DO PLANO DE CAPACITACAO DOS SERVIDORES		989.252,75		989.252,75
04.128.0082.1391.0001	DESENVOLVIMENTO DO PLANO DE CAPACITACAO DOS SERVIDORES		989.252,75		989.252,75
04.128.0082.2019.0000	CAPACITACAO DE SERVIDORES			154.608,00	154.608,00
04.128.0082.2019.0006	CAPACITACAO DE SERVIDORES			147.048,00	147.048,00
04.128.0082.2019.0017	CAPACITACAO DE SERVIDORES				
04.128.0082.2019.0020	CAPACITACAO DE SERVIDORES				
04.128.0082.2019.0030	CAPACITACAO DE SERVIDORES			7.560,00	7.560,00
04.128.2036.0000.0000	MODERNIZACAO DA ADMINISTRACAO TRIBUTARIA E FINANCEIRA DO MUNICIPIO			246.813,76	246.813,76
04.128.2036.2233.0000	CAPACITACAO E DESENVOLVIMENTO PROFISSIONAL DOS SERVIDORES FAZENDARIOS			246.813,76	246.813,76
04.128.2036.2233.0001	CAPACITACAO E DESENVOLVIMENTO PROFISSIONAL DOS SERVIDORES FAZENDARIOS			246.813,76	246.813,76
04.129.0000.0000.0000	ADMINISTRACAO DE RECEITAS		657.516,96		657.516,96
04.129.0093.0000.0000	MODERNIZACAO ADMINISTRATIVA E FISCAL DO MUNICIPIO		385.689,32		385.689,32
04.129.0093.1231.0000	MODERNIZACAO TRIBUTARIA E FISCAL		385.689,32		385.689,32
04.129.0093.1231.0001	MODERNIZACAO TRIBUTARIA E FISCAL		385.689,32		385.689,32
04.129.2036.0000.0000	MODERNIZACAO DA ADMINISTRACAO TRIBUTARIA E FINANCEIRA DO MUNICIPIO		271.827,64		271.827,64
04.129.2036.1330.0000	REALIZACAO DE ACOES DE EDUCACAO FISCAL		271.827,64		271.827,64
04.129.2036.1330.0001	REALIZACAO DE ACOES DE EDUCACAO FISCAL		271.827,64		271.827,64
04.695.0000.0000.0000	TURISMO		1.963.417,19		1.963.417,19
04.695.2038.0000.0000	GESTAO E SUPERVISAO DE PROGRAMAS CUSTEADOS POR FINANCIAMENTO EXTERNO		1.963.417,19		1.963.417,19
04.695.2038.1520.0000	GESTAO E SUPERVISAO DO PROGRAMA CIDADE COM FUTURO		1.963.417,19		1.963.417,19
04.695.2038.1520.0001	GESTAO E SUPERVISAO DO PROGRAMA CIDADE COM FUTURO		1.963.417,19		1.963.417,19
06.000.0000.0000.0000	SEGURANCA PUBLICA		58.382.722,90	334.775.323,99	393.158.046,89
06.122.0000.0000.0000	ADMINISTRACAO GERAL		167.619,71	236.628.512,21	236.796.131,92
06.122.0001.0000.0000	GESTAO E MANUTENCAO		167.619,71	236.628.512,21	236.796.131,92
06.122.0001.1796.0000	AQUISICAO DE EQUIPAMENTOS, MOBILIARIOS E VEICULOS		167.619,71		167.619,71
06.122.0001.1796.0010	AQUISICAO DE EQUIPAMENTOS, MOBILIARIOS E VEICULOS		167.619,71		167.619,71



CÓDIGO	ESPECIFICAÇÃO	OPERAÇÃO ESPECIAL	PROGRAMA DE TRABALHO		TOTAL
			PROJETO	ATIVIDADE	
06.122.0001.1796.0011	AQUISIÇÃO DE EQUIPAMENTOS, MOBILIÁRIOS E VEÍCULOS				
06.122.0001.2016.0000	MANUTENÇÃO E FUNCIONAMENTO ADMINISTRATIVO			12.482.037,56	12.482.037,56
06.122.0001.2016.0011	MANUTENÇÃO E FUNCIONAMENTO ADMINISTRATIVO			2.246.515,22	2.246.515,22
06.122.0001.2016.0012	MANUTENÇÃO E FUNCIONAMENTO ADMINISTRATIVO			10.235.522,34	10.235.522,34
06.122.0001.2016.0013	MANUTENÇÃO E FUNCIONAMENTO ADMINISTRATIVO				
06.122.0001.2195.0000	REMUNERAÇÃO DE PESSOAL ATIVO DO MUNICÍPIO E ENCARGOS SOCIAIS			224.146.474,65	224.146.474,65
06.122.0001.2195.0011	REMUNERAÇÃO DE PESSOAL ATIVO DO MUNICÍPIO E ENCARGOS SOCIAIS			20.956.327,55	20.956.327,55
06.122.0001.2195.0012	REMUNERAÇÃO DE PESSOAL ATIVO DO MUNICÍPIO E ENCARGOS SOCIAIS			203.190.147,10	203.190.147,10
06.122.0001.2195.0013	REMUNERAÇÃO DE PESSOAL ATIVO DO MUNICÍPIO E ENCARGOS SOCIAIS				
06.122.0053.0000.0000	EDUCAÇÃO E SEGURANÇA DO TRÂNSITO				
06.122.0053.1796.0000	AQUISIÇÃO DE EQUIPAMENTOS, MOBILIÁRIOS E VEÍCULOS				
06.122.0053.1796.0019	AQUISIÇÃO DE EQUIPAMENTOS, MOBILIÁRIOS E VEÍCULOS				
06.122.0189.0000.0000	SEGURANÇA CIDADÃ E PROTEÇÃO URBANA EM FORTALEZA				
06.122.0189.1155.0000	REALIZAÇÃO DE ESTUDOS E PESQUISAS SOBRE A CIDADE				
06.122.0189.1155.0002	REALIZAÇÃO DE ESTUDOS E PESQUISAS SOBRE A CIDADE				
06.126.0000.0000.0000	TECNOLOGIA DA INFORMÁTICA		146.399,63		146.399,63
06.126.0001.0000.0000	GESTÃO E MANUTENÇÃO		146.399,63		146.399,63
06.126.0001.1005.0000	AQUISIÇÃO E IMPLANTAÇÃO DE PRODUTOS E SERVIÇOS DE TI		146.399,63		146.399,63
06.126.0001.1005.0010	AQUISIÇÃO E IMPLANTAÇÃO DE PRODUTOS E SERVIÇOS DE TI		146.399,63		146.399,63
06.126.0001.1005.0011	AQUISIÇÃO E IMPLANTAÇÃO DE PRODUTOS E SERVIÇOS DE TI				
06.128.0000.0000.0000	FORMAÇÃO DE RECURSOS HUMANOS				
06.128.0053.0000.0000	EDUCAÇÃO E SEGURANÇA DO TRÂNSITO				
06.128.0053.2019.0000	CAPACITAÇÃO DE SERVIDORES				
06.128.0053.2019.0012	CAPACITAÇÃO DE SERVIDORES				
06.181.0000.0000.0000	POLICIAMENTO		53.794.787,77	80.826.530,95	134.621.318,72
06.181.0053.0000.0000	EDUCAÇÃO E SEGURANÇA DO TRÂNSITO			71.151.389,54	71.151.389,54
06.181.0053.2005.0000	FISCALIZAÇÃO ELETRÔNICA DE TRÂNSITO			12.803.532,19	12.803.532,19
06.181.0053.2005.0001	FISCALIZAÇÃO ELETRÔNICA DE TRÂNSITO			12.803.532,19	12.803.532,19
06.181.0053.2008.0000	MANUTENÇÃO DE OPERAÇÕES DE TRÂNSITO			47.383.322,77	47.383.322,77
06.181.0053.2008.0001	MANUTENÇÃO DE OPERAÇÕES DE TRÂNSITO			47.383.322,77	47.383.322,77
06.181.0053.2169.0000	REALIZAÇÃO E APOIO DAS ATIVIDADES EDUCATIVAS DE TRÂNSITO			10.964.534,58	10.964.534,58
06.181.0053.2169.0001	REALIZAÇÃO E APOIO DAS ATIVIDADES EDUCATIVAS DE TRÂNSITO			10.964.534,58	10.964.534,58
06.181.0082.0000.0000	GESTÃO E DESENVOLVIMENTO DE PESSOAS		980.615,00		980.615,00
06.181.0082.1107.0000	FORMAÇÃO, CAPACITAÇÃO E VALORIZAÇÃO DE AGENTES DE SEGURANÇA MUNICIPAL		980.615,00		980.615,00
06.181.0082.1107.0001	FORMAÇÃO, CAPACITAÇÃO E VALORIZAÇÃO DE AGENTES DE SEGURANÇA MUNICIPAL		980.615,00		980.615,00
06.181.0082.1107.0002	FORMAÇÃO, CAPACITAÇÃO E VALORIZAÇÃO DE AGENTES DE SEGURANÇA MUNICIPAL				
06.181.0102.0000.0000	TRANSPORTE URBANO E MOBILIDADE DE FORTALEZA		34.696.414,84		34.696.414,84
06.181.0102.1095.0000	MANUTENÇÃO DOS EQUIPAMENTOS PARA O CONTROLE DE TRAFEGO EM ÁREA DE FORTALEZA (CTAFOR)		24.164.301,06		24.164.301,06



CÓDIGO	ESPECIFICAÇÃO	OPERAÇÃO ESPECIAL	PROGRAMA DE TRABALHO		TOTAL
			PROJETO	ATIVIDADE	
06.181.0102.1095.0002	MANUTENCAO DOS EQUIPAMENTOS PARA O CONTROLE DE TRAFEGO EM AREA DE FORTALEZA (CTAFOR)		24.164.301,06		24.164.301,06
06.181.0102.1175.0000	IMPLANTACAO DE EQUIPAMENTOS PARA O CONTROLE DE TRAFEGO EM AREA DE FORTALEZA (CTAFOR)		10.532.113,78		10.532.113,78
06.181.0102.1175.0002	IMPLANTACAO DOS EQUIPAMENTOS PARA O CONTROLE DE TRAFEGO EM AREA DE FORTALEZA (CTAFOR)		10.532.113,78		10.532.113,78
06.181.0189.0000.0000	SEGURANCA CIDADANA E PROTECAO URBANA EM FORTALEZA		18.117.757,93	9.675.141,41	27.792.899,34
06.181.0189.1108.0000	REESTRUTURACAO E MODERNIZACAO INSTITUCIONAL DA SESEC E SUBORDINADAS		999.949,32		999.949,32
06.181.0189.1108.0001	REESTRUTURACAO E MODERNIZACAO INSTITUCIONAL DA SESEC E SUBORDINADAS		999.949,32		999.949,32
06.181.0189.1108.0002	REESTRUTURACAO E MODERNIZACAO INSTITUCIONAL DA SESEC E SUBORDINADAS				
06.181.0189.1373.0000	PROMOCAO DA SEGURANCA CIDADANA: INFRAESTRUTURA E PREVENCAO PRIMARIA		15.002.162,75		15.002.162,75
06.181.0189.1373.0001	PROMOCAO DA SEGURANCA CIDADANA: INFRAESTRUTURA E PREVENCAO PRIMARIA		15.002.162,75		15.002.162,75
06.181.0189.1809.0000	REAPARELHAMENTO E MODERNIZACAO DA GUARDA MUNICIPAL		2.115.645,86		2.115.645,86
06.181.0189.1809.0001	REAPARELHAMENTO E MODERNIZACAO DA GUARDA MUNICIPAL		2.115.645,86		2.115.645,86
06.181.0189.2023.0000	MANUTENCAO OPERACIONAL DA GMF			129.441,48	129.441,48
06.181.0189.2023.0001	MANUTENCAO OPERACIONAL DA GMF			129.441,48	129.441,48
06.181.0189.2056.0000	MANUTENCAO E FUNCIONAMENTO DAS UNIDADES DE PROTECAO URBANA			952.793,36	952.793,36
06.181.0189.2056.0001	MANUTENCAO E FUNCIONAMENTO DAS UNIDADES DE PROTECAO URBANA			952.793,36	952.793,36
06.181.0189.2056.0002	IMPLEMENTACAO DA BRIGADA FLORESTAL MUNICIPAL - EP/LOM				
06.181.0189.2060.0000	PROTECAO DO PATRIMONIO, DOS SERVICOS E DOS ESPACOS PUBLICOS DO MUNICIPIO			544.510,96	544.510,96
06.181.0189.2060.0001	PROTECAO DO PATRIMONIO, DOS SERVICOS E DOS ESPACOS PUBLICOS DO MUNICIPIO			544.510,96	544.510,96
06.181.0189.2064.0000	MANUTENCAO E FUNCIONAMENTO DO VIDEOMONITORAMENTO URBANO E PATRIMONIAL			6.089.187,31	6.089.187,31
06.181.0189.2064.0001	MANUTENCAO E FUNCIONAMENTO DO VIDEOMONITORAMENTO URBANO E PATRIMONIAL			6.089.187,31	6.089.187,31
06.181.0189.2089.0000	AQUISICAO DE EQUIPAMENTOS E MATERIAIS PARA A PROMOCAO DAS ACOES PREVENTIVAS			1.959.208,30	1.959.208,30
06.181.0189.2089.0001	AQUISICAO DE EQUIPAMENTOS E MATERIAIS PARA A PROMOCAO DAS ACOES PREVENTIVAS			1.959.208,30	1.959.208,30
06.182.0000.0000.0000	DEFESA CIVIL			810.090,05	810.090,05
06.182.0185.0000.0000	PROTECAO E DEFESA CIVIL			810.090,05	810.090,05
06.182.0185.2020.0000	AQUISICAO DE EQUIPAMENTOS E MATERIAIS PARA AS ACOES DE RESPOSTA DA DEFESA CIVIL				
06.182.0185.2020.0001	AQUISICAO DE EQUIPAMENTOS E MATERIAIS PARA AS ACOES DE RESPOSTA DA DEFESA CIVIL				



CÓDIGO	ESPECIFICAÇÃO	OPERAÇÃO ESPECIAL	PROGRAMA DE TRABALHO		TOTAL
			PROJETO	ATIVIDADE	
06.182.0185.2073.0000	PREVENÇÃO E PREPARAÇÃO EM ÁREAS VULNERÁVEIS SUSCETÍVEIS A DESASTRES				
06.182.0185.2073.0001	PREVENÇÃO E PREPARAÇÃO EM ÁREAS VULNERÁVEIS SUSCETÍVEIS A DESASTRES				
06.182.0185.2075.0000	ASSISTÊNCIA A FAMÍLIAS VÍTIMAS DE DESASTRES			235.950,05	235.950,05
06.182.0185.2075.0001	ASSISTÊNCIA A FAMÍLIAS VÍTIMAS DE DESASTRES			235.950,05	235.950,05
06.182.0185.2964.0000	PROMOÇÃO DE LOCAÇÃO SOCIAL			574.140,00	574.140,00
06.182.0185.2964.0003	PROMOÇÃO DE LOCAÇÃO SOCIAL PARA FAMÍLIAS ATINGIDAS POR DESASTRES NATURAIS			574.140,00	574.140,00
06.451.0000.0000.0000	INFRA-ESTRUTURA URBANA		4.273.915,79	16.510.190,78	20.784.106,57
06.451.0053.0000.0000	EDUCAÇÃO E SEGURANÇA DO TRÂNSITO		4.273.915,79		4.273.915,79
06.451.0053.1001.0000	ELABORAÇÃO DE PROJETOS DE MELHORIAS NO TRÂNSITO		4.273.915,79		4.273.915,79
06.451.0053.1001.0001	ELABORAÇÃO DE PROJETOS DE MELHORIAS NO TRÂNSITO		4.273.915,79		4.273.915,79
06.451.0101.0000.0000	INFRAESTRUTURA URBANA E VIÁRIA			16.510.190,78	16.510.190,78
06.451.0101.2940.0000	MANUTENÇÃO E IMPLANTAÇÃO DE SINALIZAÇÃO VIÁRIA			16.510.190,78	16.510.190,78
06.451.0101.2940.0002	MANUTENÇÃO E IMPLANTAÇÃO DE SINALIZAÇÃO VIÁRIA			16.510.190,78	16.510.190,78
08.000.0000.0000.0000	ASSISTÊNCIA SOCIAL		11.547.732,22	192.955.507,83	204.503.240,05
08.122.0000.0000.0000	ADMINISTRAÇÃO GERAL		12.704,75	24.566.700,71	24.579.405,46
08.122.0001.0000.0000	GESTÃO E MANUTENÇÃO		12.704,75	24.566.700,71	24.579.405,46
08.122.0001.1796.0000	AQUISIÇÃO DE EQUIPAMENTOS, MOBILIÁRIOS E VEÍCULOS		12.704,75		12.704,75
08.122.0001.1796.0031	AQUISIÇÃO DE EQUIPAMENTOS, MOBILIÁRIOS E VEÍCULOS		12.704,75		12.704,75
08.122.0001.2016.0000	MANUTENÇÃO E FUNCIONAMENTO ADMINISTRATIVO			4.513.386,74	4.513.386,74
08.122.0001.2016.0039	MANUTENÇÃO E FUNCIONAMENTO ADMINISTRATIVO			4.513.386,74	4.513.386,74
08.122.0001.2195.0000	REMUNERAÇÃO DE PESSOAL ATIVO DO MUNICÍPIO E ENCARGOS SOCIAIS			20.053.313,97	20.053.313,97
08.122.0001.2195.0037	REMUNERAÇÃO DE PESSOAL ATIVO DO MUNICÍPIO E ENCARGOS SOCIAIS			20.053.313,97	20.053.313,97
08.122.0001.2428.0000	MANUTENÇÃO DE ÓRGÃOS COLEGIADOS DO MUNICÍPIO				
08.122.0001.2428.0001	MANUTENÇÃO DE ÓRGÃOS COLEGIADOS DO MUNICÍPIO				
08.126.0000.0000.0000	TECNOLOGIA DA INFORMÁTICA		35.389,44		35.389,44
08.126.0001.0000.0000	GESTÃO E MANUTENÇÃO		35.389,44		35.389,44
08.126.0001.1005.0000	AQUISIÇÃO E IMPLANTAÇÃO DE PRODUTOS E SERVIÇOS DE TI		35.389,44		35.389,44
08.126.0001.1005.0014	AQUISIÇÃO E IMPLANTAÇÃO DE PRODUTOS E SERVIÇOS DE TI		35.389,44		35.389,44
08.126.0001.1005.0028	AQUISIÇÃO E IMPLANTAÇÃO DE PRODUTOS E SERVIÇOS DE TI				
08.126.0001.1005.0030	AQUISIÇÃO E IMPLANTAÇÃO DE PRODUTOS E SERVIÇOS DE TI				
08.126.0171.0000.0000	GESTÃO E FORTALECIMENTO DO SISTEMA ÚNICO DE ASSISTÊNCIA SOCIAL				
08.126.0171.1066.0000	DESENVOLVIMENTO DE SISTEMAS DE TIC				
08.126.0171.1066.0001	DESENVOLVIMENTO DE SISTEMAS DE TIC				
08.131.0000.0000.0000	COMUNICAÇÃO SOCIAL				
08.131.0213.0000.0000	PREVENÇÃO AO USO E ABUSO DE ALCOOL, CRACK E OUTRAS DROGAS				
08.131.0213.1493.0000	PESQUISA E ESTUDOS COM FOCO NAS POLÍTICAS SOBRE DROGAS				
08.131.0213.1493.0001	PESQUISA AO USO E ABUSO DE ALCOOL, CRACK E OUTRAS DROGAS				
08.183.0000.0000.0000	INFORMAÇÃO E INTELIGÊNCIA				
08.183.0213.0000.0000	PREVENÇÃO AO USO E ABUSO DE ALCOOL, CRACK E OUTRAS DROGAS				



CÓDIGO	ESPECIFICAÇÃO	OPERAÇÃO ESPECIAL	PROGRAMA DE TRABALHO		TOTAL
			PROJETO	ATIVIDADE	
08.183.0213.1917.0000	APOIO E REALIZACAO DE EVENTOS				
08.183.0213.1917.0017	REALIZACAO DE EVENTOS				
08.243.0000.0000.0000	ASSISTENCIA A CRIANCA E AO ADOLESCENTE		639.669,66	98.720.145,23	99.359.814,89
08.243.0001.0000.0000	GESTAO E MANUTENCAO		162.925,35	10.896.745,43	11.059.670,78
08.243.0001.1796.0000	AQUISICAO DE EQUIPAMENTOS, MOBILIARIOS E VEICULOS		162.925,35		162.925,35
08.243.0001.1796.0033	AQUISICAO DE EQUIPAMENTOS, MOBILIARIOS E VEICULOS		162.925,35		162.925,35
08.243.0001.2016.0000	MANUTENCAO E FUNCIONAMENTO ADMINISTRATIVO			812.917,04	812.917,04
08.243.0001.2016.0041	MANUTENCAO E FUNCIONAMENTO ADMINISTRATIVO			812.917,04	812.917,04
08.243.0001.2195.0000	REMUNERACAO DE PESSOAL ATIVO DO MUNICIPIO E ENCARGOS SOCIAIS			10.083.828,39	10.083.828,39
08.243.0001.2195.0039	REMUNERACAO DE PESSOAL ATIVO DO MUNICIPIO E ENCARGOS SOCIAIS			10.083.828,39	10.083.828,39
08.243.0141.0000.0000	PROTECAO SOCIAL BASICA			7.267.129,64	7.267.129,64
08.243.0141.1081.0000	IMPLANTACAO DE NUCLEOS DE CONVIVENCIA PARA CRIANCAS E ADOLESCENTES EM SITUACAO DE RUA				
08.243.0141.1081.0001	IMPLANTACAO DE NUCLEOS DE CONVIVENCIA PARA CRIANCAS E ADOLESCENTES EM SITUACAO DE RUA				
08.243.0141.2034.0000	MANUTENCAO DO CARTAO MISSAO INFANCIA			5.026.900,00	5.026.900,00
08.243.0141.2034.0002	MANUTENCAO DO CARTAO MISSAO INFANCIA			5.026.900,00	5.026.900,00
08.243.0141.2281.0000	DESENVOLVIMENTO DAS ACOES DE PRIMEIRA INFANCIA NO SUAS ? CRIANCA FELIZ			2.240.229,64	2.240.229,64
08.243.0141.2281.0002	DESENVOLVIMENTO DAS ACOES DE PRIMEIRA INFANCIA NO SUAS ? CRIANCA FELIZ			2.240.229,64	2.240.229,64
08.243.0153.0000.0000	GESTAO LOGISTICA E DE SERVICOS COMPARTILHADOS			60.547.282,93	60.547.282,93
08.243.0153.2050.0000	GESTAO DA TERCEIRIZACAO CORPORATIVA DA PMF - SOCIAL			60.547.282,93	60.547.282,93
08.243.0153.2050.0001	GESTAO DA TERCEIRIZACAO CORPORATIVA DA PMF - SOCIAL			52.748.311,89	52.748.311,89
08.243.0153.2050.0002	GESTAO DA TERCEIRIZACAO CORPORATIVA DA PMF - REDE AQUARELA			4.802.403,15	4.802.403,15
08.243.0153.2050.0003	GESTAO DA TERCEIRIZACAO CORPORATIVA DA PMF - PONTE DE ENCONTRO			2.996.567,89	2.996.567,89
08.243.0181.0000.0000	PROMOCAO DOS DIREITOS E PREVENCAO DE VIOLACOES CONTRA CRIANCAS E ADOLESCENTES		476.744,31	76.204,55	552.948,86
08.243.0181.1078.0000	DESENVOLVIMENTO DE ACOES DO PLANO MUNICIPAL PELA PRIMEIRA INFANCIA DE FORTALEZA ? PMPiF		348.130,01		348.130,01
08.243.0181.1078.0004	DESENVOLVIMENTO DE ACOES DO PLANO MUNICIPAL PELA PRIMEIRA INFANCIA DE FORTALEZA ? PMPiF		348.130,01		348.130,01
08.243.0181.1109.0000	IMPLANTACAO DE PLATAFORMA DE ACOMPANHAMENTO A CRIANCAS E ADOLESCENTES EM SITUACAO DE VIOLACAO DE DIREITOS EM ATENDIMENTO NA REDE MUNICIPAL - FUNCi				
08.243.0181.1109.0001	IMPLANTACAO DE PLATAFORMA DE ACOMPANHAMENTO A CRIANCAS E ADOLESCENTES EM SITUACAO DE VIOLACAO DE DIREITOS EM ATENDIMENTO NA REDE MUNICIPAL - FUNCi				
08.243.0181.1110.0000	CAPACITACAO DOS PROFISSIONAIS DA FUNCi E REDE DE ENFRENTAMENTO A VIOLACAO DOS DIREITOS CONTRA CRIANCAS E ADOLESCENTES				
08.243.0181.1110.0001	CAPACITACAO DOS PROFISSIONAIS DA FUNCi E REDE DE ENFRENTAMENTO A VIOLACAO DOS DIREITOS CONTRA CRIANCAS E ADOLESCENTES				



CÓDIGO	ESPECIFICAÇÃO	OPERAÇÃO ESPECIAL	PROGRAMA DE TRABALHO		TOTAL
			PROJETO	ATIVIDADE	
08.243.0181.1202.0000	ENFRENTAMENTO A VIOLENCIA SEXUAL CONTRA AS CRIANCAS E ADOLESCENTES - REDE AQUARELA		128.614,30		128.614,30
08.243.0181.1202.0001	ENFRENTAMENTO A VIOLENCIA SEXUAL CONTRA AS CRIANCAS E ADOLESCENTES - REDE AQUARELA		128.614,30		128.614,30
08.243.0181.2077.0000	DESENVOLVIMENTO DO SERVICO ESPECIALIZADO EM ABORDAGEM SOCIAL DE CRIANCAS E ADOLESCENTES ? PONTE DE ENCONTRO			67.741,96	67.741,96
08.243.0181.2077.0001	DESENVOLVIMENTO DO SERVICO ESPECIALIZADO EM ABORDAGEM SOCIAL DE CRIANCAS E ADOLESCENTES ? PONTE DE ENCONTRO			67.741,96	67.741,96
08.243.0181.2079.0000	MANUTENCAO DO PROGRAMA " SIM, EU EXISTO"			2.630,29	2.630,29
08.243.0181.2079.0001	MANUTENCAO DO PROGRAMA " SIM, EU EXISTO"			2.630,29	2.630,29
08.243.0181.2143.0000	QUALIFICACAO PROFISSIONAL PARA ADOLESCENTES E JOVENS EM SITUACAO DE VULNERABILIDADE E RISCO SOCIAL - PAC			5.832,30	5.832,30
08.243.0181.2143.0001	QUALIFICACAO PROFISSIONAL PARA ADOLESCENTES E JOVENS EM SITUACAO DE VULNERABILIDADE E RISCO SOCIAL - PAC			5.832,30	5.832,30
08.243.0186.0000.0000	GESTAO DAS UNIDADES DO SISTEMA DE GARANTIA DE DIREITOS			162.479,28	162.479,28
08.243.0186.2046.0000	MANUTENCAO DO CONSELHO DE DEFESA DOS DIREITOS DA CRIANCA E ADOLESCENTE			162.479,28	162.479,28
08.243.0186.2046.0001	MANUTENCAO DO CONSELHO DE DEFESA DOS DIREITOS DA CRIANCA E ADOLESCENTE			162.479,28	162.479,28
08.243.0211.0000.0000	PROTECAO SOCIAL ESPECIAL DE ALTA COMPLEXIDADE			19.770.303,40	19.770.303,40
08.243.0211.2230.0000	DESENVOLVIMENTO DOS SERVICOS DE PROTECAO SOCIAL ESPECIAL DE ALTA COMPLEXIDADE PARA CRIANCAS E ADOLESCENTES			19.770.303,40	19.770.303,40
08.243.0211.2230.0001	DESENVOLVIMENTO DOS SERVICOS DE PROTECAO SOCIAL ESPECIAL DE ALTA COMPLEXIDADE PARA CRIANCAS E ADOLESCENTES			19.770.303,40	19.770.303,40
08.244.0000.0000.0000	ASSISTENCIA COMUNITARIA		10.859.968,37	58.770.921,47	69.630.889,84
08.244.0036.0000.0000	CIDADANIA E DIREITOS HUMANOS - CIDADANIA EM REDE		6.586.522,00	391.778,21	6.978.300,21
08.244.0036.1007.0000	REALIZACAO DE ESTUDOS E PESQUISAS EM DIREITOS HUMANOS				
08.244.0036.1007.0001	REALIZACAO DE ESTUDOS E PESQUISAS EM DIREITOS HUMANOS				
08.244.0036.1408.0000	APOIO A DEFESA DE DIREITOS HUMANOS		6.586.522,00		6.586.522,00
08.244.0036.1408.0001	APOIO A DEFESA DE DIREITOS HUMANOS		6.586.522,00		6.586.522,00
08.244.0036.1896.0000	FORMACAO E CAPACITACAO DIRECIONADOS A CIDADANIA E DIREITOS HUMANOS				
08.244.0036.1896.0001	FORMACAO E CAPACITACAO DIRECIONADOS A CIDADANIA E DIREITOS HUMANOS				
08.244.0036.2305.0000	MANUTENCAO DOS EQUIPAMENTOS DIRECIONADOS A CIDADANIA E DIREITOS HUMANOS			391.778,21	391.778,21
08.244.0036.2305.0001	MANUTENCAO DOS EQUIPAMENTOS DIRECIONADOS A CIDADANIA E DIREITOS HUMANOS			391.778,21	391.778,21
08.244.0141.0000.0000	PROTECAO SOCIAL BASICA		1.312,50	29.939.372,40	29.940.684,90
08.244.0141.1389.0000	PROMOCAO DA INTEGRACAO AO MUNDO DO TRABALHO - ACESSUAS TRABALHO		1.312,50		1.312,50



CÓDIGO	ESPECIFICAÇÃO	OPERAÇÃO ESPECIAL	PROGRAMA DE TRABALHO		TOTAL
			PROJETO	ATIVIDADE	
08.244.0141.1389.0001	PROMOCAO DA INTEGRACAO AO MUNDO DO TRABALHO - ACESSUAS TRABALHO		1.312,50		1.312,50
08.244.0141.1961.0000	IMPLANTACAO DE EQUIPAMENTOS DE PROTECAO SOCIAL BASICA				
08.244.0141.1961.0001	IMPLANTACAO DE EQUIPAMENTOS DE PROTECAO SOCIAL BASICA				
08.244.0141.2021.0000	DESENVOLVIMENTO DOS SERVICOS DE PROTECAO SOCIAL BASICA			14.019.218,36	14.019.218,36
08.244.0141.2021.0001	DESENVOLVIMENTO DOS SERVICOS DE PROTECAO SOCIAL BASICA			14.019.218,36	14.019.218,36
08.244.0141.2243.0000	DESENVOLVIMENTO DO SERVICIO DE CONVIVENCIA E FORTALECIMENTO DE VINCULOS			11.832.016,66	11.832.016,66
08.244.0141.2243.0001	DESENVOLVIMENTO DO SERVICIO DE CONVIVENCIA E FORTALECIMENTO DE VINCULOS			11.832.016,66	11.832.016,66
08.244.0141.2566.0000	CONCESSAO DE BENEFICIOS EVENTUAIS			4.088.137,38	4.088.137,38
08.244.0141.2566.0001	CONCESSAO DE BENEFICIOS EVENTUAIS			4.088.137,38	4.088.137,38
08.244.0171.0000.0000	GESTAO E FORTALECIMENTO DO SISTEMA UNICO DE ASSISTENCIA SOCIAL			13.569.940,14	13.569.940,14
08.244.0171.1464.0000	REALIZACAO DE CAPACITACOES PARA CONSELHEIROS				
08.244.0171.1464.0001	REALIZACAO DE CAPACITACOES PARA CONSELHEIROS				
08.244.0171.1466.0000	REALIZACAO DE ESTUDOS E PESQUISAS				
08.244.0171.1466.0001	REALIZACAO DE ESTUDOS E PESQUISAS				
08.244.0171.2011.0000	FORTALECIMENTO DAS INSTANCIAS DE CONTROLE SOCIAL - CMAS (IGD SUAS / IGD PBF)			162.095,17	162.095,17
08.244.0171.2011.0001	FORTALECIMENTO DAS INSTANCIAS DE CONTROLE SOCIAL - CMAS (IGD SUAS / IGD PBF)			162.095,17	162.095,17
08.244.0171.2014.0000	GESTAO DO CADASTRO UNICO E DO BOLSA FAMILIA - IGD PBF			13.385.630,57	13.385.630,57
08.244.0171.2014.0001	GESTAO DO CADASTRO UNICO E DO BOLSA FAMILIA - IGD PBF			13.385.630,57	13.385.630,57
08.244.0171.2029.0000	APRIMORAMENTO DA GESTAO DO SUAS - IGD SUAS			22.214,40	22.214,40
08.244.0171.2029.0001	APRIMORAMENTO DA GESTAO DO SUAS - IGD SUAS			22.214,40	22.214,40
08.244.0210.0000.0000	PROTECAO SOCIAL ESPECIAL DE MEDIA COMPLEXIDADE		4.272.133,87	9.477.072,13	13.749.206,00
08.244.0210.1475.0000	IMPLANTACAO DE EQUIPAMENTOS DE PROTECAO SOCIAL ESPECIAL DE MEDIA COMPLEXIDADE		4.272.133,87		4.272.133,87
08.244.0210.1475.0001	IMPLANTACAO DE EQUIPAMENTOS DE PROTECAO SOCIAL ESPECIAL DE MEDIA COMPLEXIDADE		4.272.133,87		4.272.133,87
08.244.0210.2028.0000	DESENVOLVIMENTO DOS SERVICOS DE PROTECAO SOCIAL ESPECIAL DE MEDIA COMPLEXIDADE			9.477.072,13	9.477.072,13
08.244.0210.2028.0001	DESENVOLVIMENTO DOS SERVICOS DE PROTECAO SOCIAL ESPECIAL DE MEDIA COMPLEXIDADE			9.477.072,13	9.477.072,13
08.244.0211.0000.0000	PROTECAO SOCIAL ESPECIAL DE ALTA COMPLEXIDADE			5.392.758,59	5.392.758,59
08.244.0211.1105.0000	IMPLANTACAO DE EQUIPAMENTOS DE PROTECAO SOCIAL ESPECIAL DE ALTA COMPLEXIDADE				
08.244.0211.1105.0001	IMPLANTACAO DE EQUIPAMENTOS DE PROTECAO SOCIAL ESPECIAL DE ALTA COMPLEXIDADE				
08.244.0211.2027.0000	DESENVOLVIMENTO DOS SERVICOS DE PROTECAO SOCIAL ESPECIAL DE ALTA COMPLEXIDADE PARA PESSOAS ADULTAS			5.392.758,59	5.392.758,59



CÓDIGO	ESPECIFICAÇÃO	OPERAÇÃO ESPECIAL	PROGRAMA DE TRABALHO		TOTAL
			PROJETO	ATIVIDADE	
08.244.0211.2027.0001	DESENVOLVIMENTO DOS SERVIÇOS DE PROTEÇÃO SOCIAL ESPECIAL DE ALTA COMPLEXIDADE PARA PESSOAS ADULTAS			5.392.758,59	5.392.758,59
08.244.0212.0000.0000	ATENÇÃO E REINserção SOCIAL DE USUÁRIOS DE DROGAS E SEUS FAMILIARES EM SITUAÇÃO DE VULNERABILIDADE				
08.244.0212.2118.0000	FUNCIONAMENTO E GERENCIAMENTO DO CENTRO INTEGRADO DE REFERÊNCIA SOBRE DROGAS ? CIRd				
08.244.0212.2118.0001	FUNCIONAMENTO E GERENCIAMENTO DO CENTRO INTEGRADO DE REFERÊNCIA SOBRE DROGAS ? CIRd				
08.244.0212.2257.0000	APOIO E REALIZAÇÃO DE ACOES DE ATENÇÃO E CUIDADO A USUÁRIOS DE DROGAS, SEUS FAMILIARES E SOCIEDADE CIVIL COM FOCO NA REDUÇÃO DE DANOS				
08.244.0212.2257.0001	APOIO E REALIZAÇÃO DE ACOES DE ATENÇÃO E CUIDADO A USUÁRIOS DE DROGAS, SEUS FAMILIARES E SOCIEDADE CIVIL COM FOCO NA REDUÇÃO DE DANOS				
08.244.0213.0000.0000	PREVENÇÃO AO USO E ABUSO DE ALCOOL, CRACK E OUTRAS DROGAS				
08.244.0213.1495.0000	APOIO E REALIZAÇÃO DE PROGRAMAS DE PREVENÇÃO E ACOES FORMATIVAS PARA A PREVENÇÃO AO USO E ABUSO DE DROGAS.				
08.244.0213.1495.0001	APOIO E REALIZAÇÃO DE ACOES PREVENTIVAS E FORMATIVAS AS ADICCOES ALIMENTACAO E NUTRICAO			8.579.683,14	8.579.683,14
08.306.0000.0000.0000	SEGURANCA ALIMENTAR E NUTRICIONAL - SAN			8.579.683,14	8.579.683,14
08.306.0160.1023.0000	FORMACAO E CAPACITACAO PARA A PROMOCAO DA SEGURANCA ALIMENTAR E NUTRICIONAL				
08.306.0160.1023.0001	FORMACAO E CAPACITACAO PARA A PROMOCAO DA SEGURANCA ALIMENTAR E NUTRICIONAL				
08.306.0160.1333.0000	IMPLANTACAO DE EQUIPAMENTO PARA A PROMOCAO DA SEGURANCA ALIMENTAR E NUTRICIONAL				
08.306.0160.1333.0001	IMPLANTACAO DE EQUIPAMENTO PARA A PROMOCAO DA SEGURANCA ALIMENTAR E NUTRICIONAL				
08.306.0160.2012.0000	MANUTENCAO DE EQUIPAMENTO PARA A PROMOCAO DA SEGURANCA ALIMENTAR E NUTRICIONAL			8.579.683,14	8.579.683,14
08.306.0160.2012.0001	MANUTENCAO DE EQUIPAMENTO PARA A PROMOCAO DA SEGURANCA ALIMENTAR E NUTRICIONAL			8.579.683,14	8.579.683,14
08.333.0000.0000.0000	EMPREGABILIDADE				
08.333.0212.0000.0000	ATENÇÃO E REINserção SOCIAL DE USUÁRIOS DE DROGAS E SEUS FAMILIARES EM SITUAÇÃO DE VULNERABILIDADE				
08.333.0212.2065.0000	APOIO E DESENVOLVIMENTO INTEGRADO DE ACOES DE REINserção SOCIAL DE USUÁRIOS DE DROGAS E SEUS FAMILIARES				
08.333.0212.2065.0001	APOIO E DESENVOLVIMENTO INTEGRADO DE ACOES DE REINserção SOCIAL DE USUÁRIOS DE DROGAS E SEUS FAMILIARES				
08.422.0000.0000.0000	DIREITOS INDIVIDUAIS, COLETIVOS E DIFUSOS			2.318.057,28	2.318.057,28
08.422.0031.0000.0000	PROMOCAO E DEFESA DOS DIREITOS DAS MULHERES			334.397,28	334.397,28
08.422.0031.2052.0000	MANUTENCAO DOS EQUIPAMENTOS DE ATENDIMENTO A MULHER EM SITUAÇÃO DE VIOLENCIA			186.557,28	186.557,28



CÓDIGO	ESPECIFICAÇÃO	OPERAÇÃO ESPECIAL	PROGRAMA DE TRABALHO		TOTAL
			PROJETO	ATIVIDADE	
08.422.0031.2052.0001	MANUTENCAO DOS EQUIPAMENTOS DE ATENDIMENTO A MULHER EM SITUACAO DE VIOLENCIA			186.557,28	186.557,28
08.422.0031.2964.0000	PROMOCAO DE LOCACAO SOCIAL			147.840,00	147.840,00
08.422.0031.2964.0004	ALUGUEL SOCIAL MARIA DA PENHA			147.840,00	147.840,00
08.422.0211.0000.0000	PROTECAO SOCIAL ESPECIAL DE ALTA COMPLEXIDADE			1.983.660,00	1.983.660,00
08.422.0211.2964.0000	PROMOCAO DE LOCACAO SOCIAL			1.983.660,00	1.983.660,00
08.422.0211.2964.0005	PROMOCAO DE LOCACAO SOCIAL PARA POPULACAO EM SITUACAO DE RUA			1.983.660,00	1.983.660,00
09.000.0000.0000.0000	PREVIDENCIA SOCIAL		11.119,65	1.509.010.357,96	1.509.021.477,61
09.122.0000.0000.0000	ADMINISTRACAO GERAL		11.119,65	40.424.972,05	40.436.091,70
09.122.0001.0000.0000	GESTAO E MANUTENCAO		11.119,65	40.424.972,05	40.436.091,70
09.122.0001.1796.0000	AQUISICAO DE EQUIPAMENTOS, MOBILIARIOS E VEICULOS		11.119,65		11.119,65
09.122.0001.1796.0015	AQUISICAO DE EQUIPAMENTOS, MOBILIARIOS E VEICULOS		11.119,65		11.119,65
09.122.0001.2016.0000	MANUTENCAO E FUNCIONAMENTO ADMINISTRATIVO			34.526.141,52	34.526.141,52
09.122.0001.2016.0017	MANUTENCAO E FUNCIONAMENTO ADMINISTRATIVO			34.526.141,52	34.526.141,52
09.122.0001.2195.0000	REMUNERACAO DE PESSOAL ATIVO DO MUNICIPIO E ENCARGOS SOCIAIS			5.898.830,53	5.898.830,53
09.122.0001.2195.0017	REMUNERACAO DE PESSOAL ATIVO DO MUNICIPIO E ENCARGOS SOCIAIS			5.898.830,53	5.898.830,53
09.272.0000.0000.0000	PREVIDENCIA DO REGIME ESTATUTARIO			1.468.585.385,91	1.468.585.385,91
09.272.0001.0000.0000	GESTAO E MANUTENCAO			1.468.585.385,91	1.468.585.385,91
09.272.0001.2900.0000	PAGAMENTO DE PESSOAL INATIVO E PENSIONISTA DO MUNICIPIO E ENCARGOS SOCIAIS			1.468.585.385,91	1.468.585.385,91
09.272.0001.2900.0001	PAGAMENTO DE PESSOAL INATIVO E PENSIONISTA DO MUNICIPIO E ENCARGOS SOCIAIS			1.467.626.598,68	1.467.626.598,68
09.272.0001.2900.0002	PAGAMENTO DE PESSOAL INATIVO E PENSIONISTA DO MUNICIPIO E ENCARGOS SOCIAIS - PREVIFOR/PRE			958.787,23	958.787,23
10.000.0000.0000.0000	SAUDE		111.660.740,40	3.879.725.281,93	3.991.386.022,33
10.122.0000.0000.0000	ADMINISTRACAO GERAL		280.975,96	787.596.319,54	787.877.295,50
10.122.0001.0000.0000	GESTAO E MANUTENCAO		38.400,96	786.323.428,53	786.361.829,49
10.122.0001.1796.0000	AQUISICAO DE EQUIPAMENTOS, MOBILIARIOS E VEICULOS		38.400,96		38.400,96
10.122.0001.1796.0016	AQUISICAO DE EQUIPAMENTOS, MOBILIARIOS E VEICULOS		36.901,16		36.901,16
10.122.0001.1796.0023	AQUISICAO DE EQUIPAMENTOS, MOBILIARIOS E VEICULOS		1.499,80		1.499,80
10.122.0001.2016.0000	MANUTENCAO E FUNCIONAMENTO ADMINISTRATIVO			171.515.579,91	171.515.579,91
10.122.0001.2016.0018	MANUTENCAO E FUNCIONAMENTO ADMINISTRATIVO			8.086.183,96	8.086.183,96
10.122.0001.2016.0027	MANUTENCAO E FUNCIONAMENTO ADMINISTRATIVO			8.628.855,36	8.628.855,36
10.122.0001.2016.0028	MANUTENCAO E FUNCIONAMENTO ADMINISTRATIVO			154.800.540,59	154.800.540,59
10.122.0001.2195.0000	REMUNERACAO DE PESSOAL ATIVO DO MUNICIPIO E ENCARGOS SOCIAIS			311.432.063,44	311.432.063,44
10.122.0001.2195.0018	REMUNERACAO DE PESSOAL ATIVO DO MUNICIPIO E ENCARGOS SOCIAIS			3.114.876,68	3.114.876,68
10.122.0001.2195.0029	REMUNERACAO DE PESSOAL ATIVO DO MUNICIPIO E ENCARGOS SOCIAIS			308.317.186,76	308.317.186,76
10.122.0001.2941.0000	MANUTENCAO DO PROGRAMA DE ASSISTENCIA A SAUDE			303.375.785,18	303.375.785,18
10.122.0001.2941.0001	MANUTENCAO DO PROGRAMA DE ASSISTENCIA A SAUDE			303.375.785,18	303.375.785,18
10.122.0120.0000.0000	GESTAO ESTRATEGICA E PARTICIPATIVA DO SUS		242.575,00	87.802,20	330.377,20
10.122.0120.1055.0000	APOIO E REALIZACAO DE EVENTOS DE PARTICIPACAO E CONTROLE SOCIAL		242.575,00		242.575,00
10.122.0120.1055.0001	APOIO E REALIZACAO DE EVENTOS DE PARTICIPACAO E CONTROLE SOCIAL		242.575,00		242.575,00





PREFEITURA MUNICIPAL DE FORTALEZA
ORÇAMENTO GERAL
CONSOLIDAÇÃO GERAL DAS DESPESAS

EXERCÍCIO DE 2024

ANEXO 6

CÓDIGO	ESPECIFICAÇÃO	OPERAÇÃO ESPECIAL	PROGRAMA DE TRABALHO		TOTAL
			PROJETO	ATIVIDADE	
10.122.0120.2479.0000	GESTÃO E MANUTENÇÃO DOS CONSELHOS REGIONAIS E MUNICIPAL DE SAÚDE DE FORTALEZA			87.802,20	87.802,20
10.122.0120.2479.0001	GESTÃO E MANUTENÇÃO DOS CONSELHOS REGIONAIS E MUNICIPAL DE SAÚDE DE FORTALEZA			87.802,20	87.802,20
10.122.0121.0000.0000	GESTÃO DO TRABALHO E EDUCAÇÃO NA SAÚDE			1.185.088,81	1.185.088,81
10.122.0121.2061.0000	GESTÃO E MANUTENÇÃO DAS AÇÕES DA ESCOLA DE SAÚDE PÚBLICA FORTALEZA - ESPFOR			1.185.088,81	1.185.088,81
10.122.0121.2061.0001	GESTÃO E MANUTENÇÃO DAS AÇÕES DA ESCOLA DE SAÚDE PÚBLICA FORTALEZA - ESPFOR			1.185.088,81	1.185.088,81
10.122.0121.2061.0002	APERFEIÇOAMENTO E CAPACITAÇÃO DE SERVIDORES DA ATENÇÃO BÁSICA - EP/LOM				
10.126.0000.0000.0000	TECNOLOGIA DA INFORMAÇÃO		9.304.994,98		9.304.994,98
10.126.0001.0000.0000	GESTÃO E MANUTENÇÃO		9.304.994,98		9.304.994,98
10.126.0001.1005.0000	AQUISIÇÃO E IMPLANTAÇÃO DE PRODUTOS E SERVIÇOS DE TI		9.304.994,98		9.304.994,98
10.126.0001.1005.0015	AQUISIÇÃO E IMPLANTAÇÃO DE PRODUTOS E SERVIÇOS DE TI		8.576.636,66		8.576.636,66
10.126.0001.1005.0021	AQUISIÇÃO E IMPLANTAÇÃO DE PRODUTOS E SERVIÇOS DE TI		728.358,32		728.358,32
10.301.0000.0000.0000	ATENÇÃO BÁSICA		30.778.942,04	812.655.136,34	843.434.078,38
10.301.0119.0000.0000	ATENÇÃO PRIMÁRIA À SAÚDE		30.778.942,04	812.655.136,34	843.434.078,38
10.301.0119.1687.0000	CONSTRUÇÃO, REFORMA E AMPLIAÇÃO DE EQUIPAMENTOS DE SAÚDE		30.778.942,04		30.778.942,04
10.301.0119.1687.0001	CONSTRUÇÃO, REFORMA E AMPLIAÇÃO DE EQUIPAMENTOS DE SAÚDE		30.778.942,04		30.778.942,04
10.301.0119.2076.0000	GESTÃO E MANUTENÇÃO DAS AÇÕES DE SAÚDE BUCAL NA ATENÇÃO PRIMÁRIA À SAÚDE			1.649.535,09	1.649.535,09
10.301.0119.2076.0001	GESTÃO E MANUTENÇÃO DAS AÇÕES DE SAÚDE BUCAL NA ATENÇÃO PRIMÁRIA À SAÚDE			1.649.535,09	1.649.535,09
10.301.0119.2195.0000	REMUNERAÇÃO DE PESSOAL ATIVO DO MUNICÍPIO E ENCARGOS SOCIAIS			522.141.139,91	522.141.139,91
10.301.0119.2195.0030	REMUNERAÇÃO DE PESSOAL ATIVO DO MUNICÍPIO E ENCARGOS SOCIAIS			109.117.928,10	109.117.928,10
10.301.0119.2195.0043	REMUNERAÇÃO DE PESSOAL ATIVO DO MUNICÍPIO E ENCARGOS SOCIAIS - AGENTES COMUNITÁRIOS DE SAÚDE			185.296.396,37	185.296.396,37
10.301.0119.2195.0044	REMUNERAÇÃO DE PESSOAL ATIVO DO MUNICÍPIO E ENCARGOS SOCIAIS - PSF - ATENÇÃO PRIMÁRIA			227.726.815,44	227.726.815,44
10.301.0119.2504.0000	GESTÃO E MANUTENÇÃO DAS AÇÕES DA ATENÇÃO PRIMÁRIA À SAÚDE			288.864.461,34	288.864.461,34
10.301.0119.2504.0001	GESTÃO E MANUTENÇÃO DAS AÇÕES DA ATENÇÃO PRIMÁRIA À SAÚDE			288.864.461,34	288.864.461,34
10.301.0119.2504.0002	AMPLIAÇÃO DA OFERTA DE EXAMES LABORATORIAIS NA ATENÇÃO PRIMÁRIA - UAPS - EP/LOM				
10.302.0000.0000.0000	ASSISTÊNCIA HOSPITALAR E AMBULATORIAL		38.062.603,22	2.017.547.554,83	2.055.610.158,05
10.302.0001.0000.0000	GESTÃO E MANUTENÇÃO			514.522.463,36	514.522.463,36
10.302.0001.2195.0000	REMUNERAÇÃO DE PESSOAL ATIVO DO MUNICÍPIO E ENCARGOS SOCIAIS			514.522.463,36	514.522.463,36
10.302.0001.2195.0028	REMUNERAÇÃO DE PESSOAL ATIVO DO MUNICÍPIO E ENCARGOS SOCIAIS			514.522.463,36	514.522.463,36
10.302.0123.0000.0000	ATENÇÃO ESPECIALIZADA À SAÚDE		27.943.539,88	1.323.934.143,63	1.351.877.683,51
10.302.0123.1053.0000	CONSTRUÇÃO, REFORMA E AMPLIAÇÃO DE EQUIPAMENTOS DA REDE PSICOSSOCIAL				





PREFEITURA MUNICIPAL DE FORTALEZA
ORÇAMENTO GERAL
CONSOLIDAÇÃO GERAL DAS DESPESAS

EXERCÍCIO DE 2024

ANEXO 6

CÓDIGO	ESPECIFICAÇÃO	OPERAÇÃO ESPECIAL	PROGRAMA DE TRABALHO		TOTAL
			PROJETO	ATIVIDADE	
10.302.0123.1053.0001	CONSTRUÇÃO, REFORMA E AMPLIAÇÃO DE EQUIPAMENTOS DA REDE PSICOSSOCIAL				
10.302.0123.1618.0000	CONSTRUÇÃO, REFORMA E AMPLIAÇÃO DE EQUIPAMENTOS DE ATENÇÃO ESPECIALIZADA A SAÚDE		27.241.083,38		27.241.083,38
10.302.0123.1618.0001	CONSTRUÇÃO, REFORMA E AMPLIAÇÃO DE EQUIPAMENTOS DE ATENÇÃO ESPECIALIZADA A SAÚDE		27.241.083,38		27.241.083,38
10.302.0123.1638.0000	PROGRAMA ORTESES, PROTESES E MATERIAIS ESPECIAIS - OPME		702.456,50		702.456,50
10.302.0123.1638.0001	PROGRAMA ORTESES, PROTESES E MATERIAIS ESPECIAIS - OPME		702.456,50		702.456,50
10.302.0123.2024.0000	GESTÃO E MANUTENÇÃO DA REDE DE URGÊNCIA E EMERGÊNCIA - SAMU			42.007.480,47	42.007.480,47
10.302.0123.2024.0001	GESTÃO E MANUTENÇÃO DA REDE DE URGÊNCIA E EMERGÊNCIA - SAMU			42.007.480,47	42.007.480,47
10.302.0123.2503.0000	REMUNERAÇÃO DE PESSOAL ATIVO DO MUNICÍPIO E ENCARGOS SOCIAIS - ATENÇÃO ESPECIALIZADA A SAÚDE			250.460.474,82	250.460.474,82
10.302.0123.2503.0001	REMUNERAÇÃO DE PESSOAL ATIVO DO MUNICÍPIO E ENCARGOS SOCIAIS - ATENÇÃO ESPECIALIZADA A SAÚDE			250.460.474,82	250.460.474,82
10.302.0123.2514.0000	GESTÃO E MANUTENÇÃO DA REDE DE ATENÇÃO PSICOSSOCIAL - RAPS			34.746.394,59	34.746.394,59
10.302.0123.2514.0001	GESTÃO E MANUTENÇÃO DA REDE DE ATENÇÃO PSICOSSOCIAL - RAPS			34.746.394,59	34.746.394,59
10.302.0123.2528.0000	GESTÃO E MANUTENÇÃO DAS AÇÕES DA ATENÇÃO ESPECIALIZADA EM SAÚDE - REDE PRÓPRIA			489.110.133,76	489.110.133,76
10.302.0123.2528.0001	GESTÃO E MANUTENÇÃO DAS AÇÕES DA ATENÇÃO ESPECIALIZADA EM SAÚDE - REDE PRÓPRIA			489.110.133,76	489.110.133,76
10.302.0123.2540.0000	CONTRATUALIZAÇÃO DE AÇÕES E SERVIÇOS DE SAÚDE ? REDE PÚBLICA FEDERAL, ESTADUAL E COMPLEMENTAR.			411.846.595,58	411.846.595,58
10.302.0123.2540.0002	CONTRATUALIZAÇÃO DE AÇÕES E SERVIÇOS DE SAÚDE - REDE PÚBLICA FEDERAL, ESTADUAL E COMPLEMENTAR			411.846.595,58	411.846.595,58
10.302.0123.2545.0000	MANUTENÇÃO DO HOSPITAL E MATERNIDADE DRA ZILDA ARNS NEUMANN			26.828.505,89	26.828.505,89
10.302.0123.2545.0001	MANUTENÇÃO DO HOSPITAL E MATERNIDADE DRA ZILDA ARNS NEUMANN			26.828.505,89	26.828.505,89
10.302.0123.2621.0000	MANUTENÇÃO DA REDE DE HOSPITAIS DO MUNICÍPIO			68.056.860,84	68.056.860,84
10.302.0123.2621.0001	MANUTENÇÃO DA REDE DE HOSPITAIS DO MUNICÍPIO			9.552.952,88	9.552.952,88
10.302.0123.2621.0002	MANUTENÇÃO DA REDE DE HOSPITAIS DO MUNICÍPIO			17.656.676,65	17.656.676,65
10.302.0123.2621.0003	MANUTENÇÃO DA REDE DE HOSPITAIS DO MUNICÍPIO			16.453.673,80	16.453.673,80
10.302.0123.2621.0005	MANUTENÇÃO DA REDE DE HOSPITAIS DO MUNICÍPIO			16.331.727,99	16.331.727,99
10.302.0123.2621.0007	MANUTENÇÃO DA REDE DE HOSPITAIS DO MUNICÍPIO			815.378,32	815.378,32
10.302.0123.2621.0008	MANUTENÇÃO DA REDE DE HOSPITAIS DO MUNICÍPIO			7.246.451,20	7.246.451,20
10.302.0123.2875.0000	AQUISIÇÃO DE ORTESE/PROTESE E MATERIAL ESPECIALIZADO HOSPITALAR			877.697,68	877.697,68
10.302.0123.2875.0001	AQUISIÇÃO DE ORTESE/PROTESE E MATERIAL ESPECIALIZADO HOSPITALAR			877.697,68	877.697,68
10.302.0124.0000.0000	ATENÇÃO TERCIÁRIA A SAÚDE		8.783.961,84	179.090.947,84	187.874.909,68
10.302.0124.1648.0000	AMPLIAÇÃO, REFORMA E AQUISIÇÃO DE EQUIPAMENTOS		8.783.961,84		8.783.961,84
10.302.0124.1648.0001	AMPLIAÇÃO, REFORMA E AQUISIÇÃO DE EQUIPAMENTOS		8.783.961,84		8.783.961,84
10.302.0124.2470.0000	ASSISTÊNCIA HOSPITALAR DE URGÊNCIA E EMERGÊNCIA			179.090.947,84	179.090.947,84
10.302.0124.2470.0001	ASSISTÊNCIA HOSPITALAR DE URGÊNCIA E EMERGÊNCIA			179.090.947,84	179.090.947,84
10.302.0125.0000.0000	REGULAÇÃO, CONTROLE, AVALIAÇÃO E AUDITORIA		1.335.101,50		1.335.101,50



CÓDIGO	ESPECIFICAÇÃO	OPERAÇÃO ESPECIAL	PROGRAMA DE TRABALHO		TOTAL
			PROJETO	ATIVIDADE	
10.302.0125.1052.0000	MONITORAMENTO, AVALIAÇÃO, REGULACÃO E AUDITORIA DE ACOES E SERVICOS DE SAUDE EXECUTADOS NA REDE PROPRIA E COMPLEMENTAR.		1.335.101,50		1.335.101,50
10.302.0125.1052.0001	MONITORAMENTO, AVALIAÇÃO, REGULACÃO E AUDITORIA DE ACOES E SERVICOS DE SAUDE EXECUTADOS NA REDE PROPRIA E COMPLEMENTAR		1.335.101,50		1.335.101,50
10.303.0000.0000.0000	SUPORTE PROFILATICO E TERAPEUTICO			88.529.544,04	88.529.544,04
10.303.0127.0000.0000	ASSISTENCIA FARMACEUTICA			88.529.544,04	88.529.544,04
10.303.0127.2518.0000	GESTAO E MANUTENCAO DAS ACOES DA ASSISTENCIA FARMACEUTICA			88.529.544,04	88.529.544,04
10.303.0127.2518.0001	GESTAO E MANUTENCAO DAS ACOES DA ASSISTENCIA FARMACEUTICA			88.529.544,04	88.529.544,04
10.304.0000.0000.0000	VIGILANCIA SANITARIA			8.085.645,97	8.085.645,97
10.304.0128.0000.0000	VIGILANCIA A SAUDE			1.656.474,16	1.656.474,16
10.304.0128.2239.0000	GESTAO E MANUTENCAO DAS ACOES DAS POLITICAS DE VIGILANCIA SANITARIA			1.656.474,16	1.656.474,16
10.304.0128.2239.0001	GESTAO E MANUTENCAO DAS ACOES DAS POLITICAS DE VIGILANCIA EM SAUDE			1.656.474,16	1.656.474,16
10.304.2037.0000.0000	PROTECAO E BEM-ESTAR ANIMAL			6.429.171,81	6.429.171,81
10.304.2037.2086.0000	PROMOCAO DA DEFESA SANITARIA ANIMAL			2.277.694,82	2.277.694,82
10.304.2037.2086.0003	PROMOCAO DA DEFESA SANITARIA ANIMAL			2.277.694,82	2.277.694,82
10.304.2037.2112.0000	MANUTENCAO DA CLINICA VETERINARIA DO MUNICIPIO DE FORTALEZA			4.151.476,99	4.151.476,99
10.304.2037.2112.0002	MANUTENCAO DA CLINICA VETERINARIA DO MUNICIPIO DE FORTALEZA			4.151.476,99	4.151.476,99
10.305.0000.0000.0000	VIGILANCIA EPIDEMIOLOGICA			139.631.856,72	139.631.856,72
10.305.0128.0000.0000	VIGILANCIA A SAUDE			139.631.856,72	139.631.856,72
10.305.0128.2010.0000	GESTAO E MANUTENCAO DAS ACOES DAS POLITICAS DE VIGILANCIA EPIDEMIOLOGICA			15.417.814,19	15.417.814,19
10.305.0128.2010.0001	GESTAO E MANUTENCAO DAS ACOES DAS POLITICAS DE VIGILANCIA EPIDEMIOLOGICA			15.417.814,19	15.417.814,19
10.305.0128.2044.0000	GESTAO E MANUTENCAO DAS ACOES DA REDE DE ATENCAO AS CONDICOOES CRONICAS			287.096,27	287.096,27
10.305.0128.2044.0001	GESTAO E MANUTENCAO DAS ACOES DA REDE DE ATENCAO AS CONDICOOES CRONICAS			287.096,27	287.096,27
10.305.0128.2055.0000	REALIZACAO DE ACOES DE PREVENCAO COMBINADA AS INFECCOES SEXUALMENTE TRANSMISSIVEIS E HEPATITES VIRAIIS (IST/HIV/AIDS E HEPATITES VIRAIIS)			4.295.368,94	4.295.368,94
10.305.0128.2055.0001	REALIZACAO DE ACOES DE PREVENCAO COMBINADA AS INFECCOES SEXUALMENTE TRANSMISSIVEIS E HEPATITES VIRAIIS (IST/HIV/AIDS E HEPATITES VIRAIIS)			4.295.368,94	4.295.368,94
10.305.0128.2195.0000	REMUNERACAO DE PESSOAL ATIVO DO MUNICIPIO E ENCARGOS SOCIAIS			119.631.577,32	119.631.577,32
10.305.0128.2195.0031	REMUNERACAO DE PESSOAL ATIVO DO MUNICIPIO E ENCARGOS SOCIAIS			119.631.577,32	119.631.577,32
10.306.0000.0000.0000	ALIMENTACAO E NUTRICAO			29.257,50	29.257,50
10.306.0119.0000.0000	ATENCAO PRIMARIA A SAUDE			29.257,50	29.257,50
10.306.0119.2053.0000	IMPLEMENTACAO DE ACOES DE ALIMENTACAO E NUTRICAO			29.257,50	29.257,50
10.306.0119.2053.0001	IMPLEMENTACAO DE ACOES DE ALIMENTACAO E NUTRICAO			29.257,50	29.257,50
10.451.0000.0000.0000	INFRA-ESTRUTURA URBANA		33.233.224,20		33.233.224,20
10.451.0209.0000.0000	INFRAESTRUTURA DE EQUIPAMENTOS E PREDIOS PUBLICOS		33.233.224,20		33.233.224,20



CÓDIGO	ESPECIFICAÇÃO	OPERAÇÃO ESPECIAL	PROGRAMA DE TRABALHO		TOTAL
			PROJETO	ATIVIDADE	
10.451.0209.1447.0000	CONSTRUCAO, REFORMA E AMPLIACAO DE EQUIPAMENTOS E EDIFICACOES PUBLICAS		33.233.224,20		33.233.224,20
10.451.0209.1447.0003	CONSTRUCAO, REFORMA E AMPLIACAO DE EQUIPAMENTOS DE SAUDE		33.233.224,20		33.233.224,20
10.846.0000.0000.0000	OUTROS ENCARGOS ESPECIAIS			25.649.966,99	25.649.966,99
10.846.0012.0000.0000	ENCARGOS GERAIS DO MUNICIPIO			25.649.966,99	25.649.966,99
10.846.0012.2348.0000	CUMPRIMENTO DE SENTENCAS JUDICIAIS			25.649.966,99	25.649.966,99
10.846.0012.2348.0002	CUMPRIMENTO DE SENTENCAS JUDICIAIS			25.649.966,99	25.649.966,99
11.000.0000.0000.0000	TRABALHO		9.686.178,25	17.975.598,25	27.661.776,50
11.333.0000.0000.0000	EMPREGABILIDADE		8.710.026,59	17.975.598,25	26.685.624,84
11.333.0026.0000.0000	EMPREENDEDORISMO E SUSTENTABILIDADE DE NEGOCIOS		1.780.632,29	474.946,14	2.255.578,43
11.333.0026.1025.0000	FINANCIAMENTO DE EMPREENDIMENTOS PRODUTIVOS		285.397,08		285.397,08
11.333.0026.1025.0001	FINANCIAMENTO DE EMPREENDIMENTOS PRODUTIVOS		285.397,08		285.397,08
11.333.0026.1033.0000	PROMOCAO E FORTALECIMENTO A CAPACITACAO GERENCIAL		831.226,49		831.226,49
11.333.0026.1033.0001	PROMOCAO E FORTALECIMENTO A CAPACITACAO GERENCIAL		831.226,49		831.226,49
11.333.0026.1045.0000	ATENDIMENTO AOS EMPREENDEDORES LOCAIS		664.008,72		664.008,72
11.333.0026.1045.0001	ATENDIMENTO AOS EMPREENDEDORES LOCAIS		664.008,72		664.008,72
11.333.0026.2126.0000	MANUTENCAO DE EQUIPAMENTO DE APOIO AO DESENVOLVIMENTO ECONOMICO			474.946,14	474.946,14
11.333.0026.2126.0001	MANUTENCAO DE EQUIPAMENTO DE APOIO AO DESENVOLVIMENTO ECONOMICO			474.946,14	474.946,14
11.333.0027.0000.0000	ATRACAO DE INVESTIMENTOS E PROJETOS ESTRUTURANTES		2.303.514,38		2.303.514,38
11.333.0027.1027.0000	IMPLANTACAO DE EQUIPAMENTOS DE APOIO AO DESENVOLVIMENTO ECONOMICO		2.303.514,38		2.303.514,38
11.333.0027.1027.0001	IMPLANTACAO DE EQUIPAMENTOS DE APOIO AO DESENVOLVIMENTO ECONOMICO		2.303.514,38		2.303.514,38
11.333.0027.1040.0000	ATRACAO DE INVESTIMENTO				
11.333.0027.1040.0001	ATRACAO DE INVESTIMENTO				
11.333.0027.1040.0002	ATRACAO DE INVESTIMENTOS				
11.333.0027.1394.0000	PROMOCAO E FORTALECIMENTO DA CAPACITACAO TECNICA				
11.333.0027.1394.0003	PROMOCAO E FORTALECIMENTO DA CAPACITACAO TECNICA				
11.333.0027.1675.0000	ELABORACAO DE ESTUDOS, PROJETOS E ORCAMENTOS				
11.333.0027.1675.0001	ELABORACAO DE ESTUDOS, PROJETOS E ORCAMENTOS				
11.333.0152.0000.0000	TRABALHO, QUALIFICACAO PROFISSIONAL, EMPREGO E RENDA		4.625.879,92	151.095,70	4.776.975,62
11.333.0152.1394.0000	PROMOCAO E FORTALECIMENTO DA CAPACITACAO TECNICA		4.625.879,92		4.625.879,92
11.333.0152.1394.0001	PROMOCAO E FORTALECIMENTO DA CAPACITACAO TECNICA		4.625.879,92		4.625.879,92
11.333.0152.1856.0000	INSERCAO E ARTICULACAO PARA O MERCADO DE TRABALHO				
11.333.0152.1856.0001	INSERCAO E ARTICULACAO PARA O MERCADO DE TRABALHO				
11.333.0152.2126.0000	MANUTENCAO DE EQUIPAMENTO DE APOIO AO DESENVOLVIMENTO ECONOMICO			151.095,70	151.095,70
11.333.0152.2126.0002	MANUTENCAO DE EQUIPAMENTO DE APOIO AO DESENVOLVIMENTO ECONOMICO			151.095,70	151.095,70
11.333.2121.0000.0000	NOSSAS GUERREIRAS			17.349.556,41	17.349.556,41



CÓDIGO	ESPECIFICAÇÃO	OPERAÇÃO ESPECIAL	PROGRAMA DE TRABALHO		
			PROJETO	ATIVIDADE	TOTAL
11.333.2121.2998.0000	INCENTIVO AO EMPREENDEDORISMO FEMININO - NOSSAS GUERREIRAS			17.349.556,41	17.349.556,41
11.333.2121.2998.0001	INCENTIVO AO EMPREENDEDORISMO FEMININO ? NOSSAS GUERREIRAS			17.349.556,41	17.349.556,41
11.334.0000.0000.0000	FOMENTO AO TRABALHO		976.151,66		976.151,66
11.334.0027.0000.0000	ATRACAO DE INVESTIMENTOS E PROJETOS ESTRUTURANTES		976.151,66		976.151,66
11.334.0027.1035.0000	FOMENTO A ARRANJOS PRODUTIVOS LOCAIS (APLS)		976.151,66		976.151,66
11.334.0027.1035.0001	FOMENTO A ARRANJOS PRODUTIVOS LOCAIS (APLS)		976.151,66		976.151,66
12.000.0000.0000.0000	EDUCACAO	119.133,90	174.166.996,44	3.149.892.329,65	3.324.178.459,99
12.122.0000.0000.0000	ADMINISTRACAO GERAL		1.629.452,65	106.311.195,44	107.940.648,09
12.122.0001.0000.0000	GESTAO E MANUTENCAO			106.311.195,44	106.311.195,44
12.122.0001.1796.0000	AQUISICAO DE EQUIPAMENTOS, MOBILIARIOS E VEICULOS				
12.122.0001.1796.0022	AQUISICAO DE EQUIPAMENTOS, MOBILIARIOS E VEICULOS				
12.122.0001.2016.0000	MANUTENCAO E FUNCIONAMENTO ADMINISTRATIVO			8.828,08	8.828,08
12.122.0001.2016.0025	MANUTENCAO E FUNCIONAMENTO ADMINISTRATIVO			7.918,62	7.918,62
12.122.0001.2016.0026	MANUTENCAO E FUNCIONAMENTO ADMINISTRATIVO			909,46	909,46
12.122.0001.2120.0000	MANUTENCAO DO CONSELHO MUNICIPAL DE EDUCACAO BASICA			112.957,20	112.957,20
12.122.0001.2120.0001	MANUTENCAO DO CONSELHO MUNICIPAL DE EDUCACAO BASICA			112.957,20	112.957,20
12.122.0001.2195.0000	REMUNERACAO DE PESSOAL ATIVO DO MUNICIPIO E ENCARGOS SOCIAIS			106.189.410,16	106.189.410,16
12.122.0001.2195.0024	REMUNERACAO DE PESSOAL ATIVO DO MUNICIPIO E ENCARGOS SOCIAIS			106.189.410,16	106.189.410,16
12.122.0153.0000.0000	GESTAO LOGISTICA E DE SERVICOS COMPARTILHADOS		1.629.452,65		1.629.452,65
12.122.0153.1064.0000	SUPRIMENTO E GESTAO DO TRANSPORTE DA EDUCACAO		1.629.452,65		1.629.452,65
12.122.0153.1064.0001	SUPRIMENTO E GESTAO DO TRANSPORTE DA EDUCACAO - EP		1.629.452,65		1.629.452,65
12.126.0000.0000.0000	TECNOLOGIA DA INFORMACAO			882.630,96	5.804.270,44
12.126.0001.0000.0000	GESTAO E MANUTENCAO				4.921.639,48
12.126.0001.1005.0000	AQUISICAO E IMPLANTACAO DE PRODUTOS E SERVICOS DE TI				4.921.639,48
12.126.0001.1005.0019	AQUISICAO E IMPLANTACAO DE PRODUTOS E SERVICOS DE TI				4.921.639,48
12.126.0106.0000.0000	GESTAO TECNOLÓGICA E GOVERNO DIGITAL			882.630,96	882.630,96
12.126.0106.2078.0000	EDUCACAO			882.630,96	882.630,96
12.126.0106.2078.0001	EDUCACAO - EP			882.630,96	882.630,96
12.128.0000.0000.0000	FORMACAO DE RECURSOS HUMANOS				
12.128.0001.0000.0000	GESTAO E MANUTENCAO				
12.128.0001.2019.0000	CAPACITACAO DE SERVIDORES				
12.128.0001.2019.0021	CAPACITACAO DE SERVIDORES				
12.361.0000.0000.0000	ENSINO FUNDAMENTAL		111.787.736,45	2.259.939.921,85	2.371.727.658,30
12.361.0042.0000.0000	DESENVOLVIMENTO DO ENSINO FUNDAMENTAL		82.899.345,08	2.133.942.250,70	2.216.841.595,78
12.361.0042.1129.0000	IMPLANTACAO DE INFRAESTRUTURA ESPORTIVA NAS ESCOLAS		3.941.050,67		3.941.050,67
12.361.0042.1129.0001	IMPLANTACAO DE INFRAESTRUTURA ESPORTIVA NAS ESCOLAS		3.941.050,67		3.941.050,67
12.361.0042.1224.0000	CONSTRUCAO DE UNIDADES ESCOLARES - ENSINO FUNDAMENTAL		22.993.094,25		22.993.094,25
12.361.0042.1224.0001	CONSTRUCAO DE UNIDADES ESCOLARES - ENSINO FUNDAMENTAL		22.993.094,25		22.993.094,25
12.361.0042.1226.0000	REFORMA E AMPLIACAO DE UNIDADES ESCOLARES - ENSINO FUNDAMENTAL		53.786.059,75		53.786.059,75
12.361.0042.1226.0001	REFORMA E AMPLIACAO DE UNIDADES ESCOLARES - ENSINO FUNDAMENTAL		53.786.059,75		53.786.059,75



CÓDIGO	ESPECIFICAÇÃO	OPERAÇÃO ESPECIAL	PROGRAMA DE TRABALHO		TOTAL
			PROJETO	ATIVIDADE	
12.361.0042.1796.0000	AQUISICAO DE EQUIPAMENTOS, MOBILIARIOS E VEICULOS		2.179.140,41		2.179.140,41
12.361.0042.1796.0041	AQUISICAO DE EQUIPAMENTOS E MOBILIARIOS		1.969.737,42		1.969.737,42
12.361.0042.1796.0042	AQUISICAO DE EQUIPAMENTOS, MOBILIARIOS E VEICULOS		209.402,99		209.402,99
12.361.0042.2124.0000	MANUTENCAO E QUALIFICACAO DO ENSINO FUNDAMENTAL			277.837.515,99	277.837.515,99
12.361.0042.2124.0001	MANUTENCAO E QUALIFICACAO DO ENSINO FUNDAMENTAL			277.837.515,99	277.837.515,99
12.361.0042.2131.0000	MANUTENCAO DAS ESCOLAS PELO PROGRAMA DE MANUTENCAO E DESENVOLVIMENTO DO ENSINO - PMDE			17.869.939,50	17.869.939,50
12.361.0042.2131.0001	MANUTENCAO DAS ESCOLAS PELO PROGRAMA DE MANUTENCAO E DESENVOLVIMENTO DO ENSINO - PMDE			17.869.939,50	17.869.939,50
12.361.0042.2161.0000	AQUISICAO E DISTRIBUICAO DO FARDAMENTO ESCOLAR			4.317.642,24	4.317.642,24
12.361.0042.2161.0001	AQUISICAO E DISTRIBUICAO DO FARDAMENTO ESCOLAR			4.317.642,24	4.317.642,24
12.361.0042.2195.0000	REMUNERACAO DE PESSOAL ATIVO DO MUNICIPIO E ENCARGOS SOCIAIS			1.817.494.374,40	1.817.494.374,40
12.361.0042.2195.0025	REMUNERACAO DE PESSOAL ATIVO DO MUNICIPIO E ENCARGOS SOCIAIS			1.817.494.374,40	1.817.494.374,40
12.361.0042.2792.0000	MANUTENCAO E REPAROS DE EQUIPAMENTOS ESCOLARES			16.422.778,57	16.422.778,57
12.361.0042.2792.0001	MANUTENCAO E REPAROS DE EQUIPAMENTOS ESCOLARES			16.422.778,57	16.422.778,57
12.361.0105.0000.0000	MELHORIA DA QUALIDADE DA EDUCACAO BASICA			12.487.073,94	12.487.073,94
12.361.0105.2122.0000	TRANSPORTE ESCOLAR			12.487.073,94	12.487.073,94
12.361.0105.2122.0003	TRANSPORTE ESCOLAR			12.487.073,94	12.487.073,94
12.361.0193.0000.0000	DESENVOLVIMENTO DA POLITICA DE EDUCACAO EM TEMPO INTEGRAL		28.888.391,37	92.292.883,26	121.181.274,63
12.361.0193.1255.0000	CONSTRUCAO DE ESCOLAS EM TEMPO INTEGRAL DO ENSINO FUNDAMENTAL		7.626.344,81		7.626.344,81
12.361.0193.1255.0001	CONSTRUCAO DE ESCOLAS EM TEMPO INTEGRAL DO ENSINO FUNDAMENTAL		7.626.344,81		7.626.344,81
12.361.0193.1256.0000	ADEQUACAO DE ESCOLAS DE ENSINO FUNDAMENTAL PARA TEMPO INTEGRAL		18.593.746,95		18.593.746,95
12.361.0193.1256.0001	ADEQUACAO DE ESCOLAS DE ENSINO FUNDAMENTAL PARA TEMPO INTEGRAL		18.593.746,95		18.593.746,95
12.361.0193.1796.0000	AQUISICAO DE EQUIPAMENTOS, MOBILIARIOS E VEICULOS		2.668.299,61		2.668.299,61
12.361.0193.1796.0044	AQUISICAO DE EQUIPAMENTOS E MOBILIARIOS		2.144.619,61		2.144.619,61
12.361.0193.1796.0046	AQUISICAO DE EQUIPAMENTOS DE TI		523.680,00		523.680,00
12.361.0193.2109.0000	MANUTENCAO DA POLITICA DE EDUCACAO INTEGRAL, EM TEMPO INTEGRAL NO ENSINO FUNDAMENTAL			25.670.053,39	25.670.053,39
12.361.0193.2109.0001	MANUTENCAO DA POLITICA DE EDUCACAO INTEGRAL, EM TEMPO INTEGRAL NO ENSINO FUNDAMENTAL			25.670.053,39	25.670.053,39
12.361.0193.2127.0000	DESENVOLVIMENTO DO PROGRAMA APRENDER MAIS NO ENSINO FUNDAMENTAL			66.622.829,87	66.622.829,87
12.361.0193.2127.0001	DESENVOLVIMENTO DO PROGRAMA APRENDER MAIS NO ENSINO FUNDAMENTAL			53.722.829,87	53.722.829,87
12.361.0193.2127.0002	DESENVOLVIMENTO DO PROGRAMA APRENDER MAIS NO ENSINO FUNDAMENTAL			12.900.000,00	12.900.000,00
12.361.0209.0000.0000	INFRAESTRUTURA DE EQUIPAMENTOS E PREDIOS PUBLICOS			21.217.713,95	21.217.713,95
12.361.0209.2792.0000	MANUTENCAO E REPAROS DE EQUIPAMENTOS ESCOLARES			21.217.713,95	21.217.713,95
12.361.0209.2792.0002	MANUTENCAO E REPAROS DE EQUIPAMENTOS ESCOLARES			21.217.713,95	21.217.713,95
12.362.0000.0000.0000	ENSINO MEDIO		243.169,00		243.169,00
12.362.0064.0000.0000	FORTALEZA INCLUSIVA		243.169,00		243.169,00





PREFEITURA MUNICIPAL DE FORTALEZA
ORÇAMENTO GERAL
CONSOLIDAÇÃO GERAL DAS DESPESAS

EXERCÍCIO DE 2024

ANEXO 6

CÓDIGO	ESPECIFICAÇÃO	OPERAÇÃO ESPECIAL	PROGRAMA DE TRABALHO		TOTAL
			PROJETO	ATIVIDADE	
12.362.0064.1820.0000	REALIZACAO DE SELECAO DE NOVOS ESTUDANTES PARA O CENTRO DE LINGUAS		243.169,00		243.169,00
12.362.0064.1820.0001	REALIZACAO DE SELECAO DE NOVOS ESTUDANTES PARA O CENTRO DE LINGUAS		243.169,00		243.169,00
12.363.0000.0000.0000	ENSINO PROFISSIONAL		48.312,00		48.312,00
12.363.0064.0000.0000	FORTALEZA INCLUSIVA		48.312,00		48.312,00
12.363.0064.1482.0000	REALIZACAO DE CURSOS E EXTENSÕES EM LINGUAS		48.312,00		48.312,00
12.363.0064.1482.0001	REALIZACAO DE CURSOS E EXTENSÕES EM LINGUAS		48.312,00		48.312,00
12.365.0000.0000.0000	EDUCACAO INFANTIL		13.908.569,40	514.869.295,00	528.777.864,40
12.365.0052.0000.0000	DESENVOLVIMENTO DA EDUCACAO INFANTIL		13.908.569,40	511.746.411,96	525.654.981,36
12.365.0052.1229.0000	CONSTRUCAO DE CENTROS DE EDUCACAO INFANTIL		13.322.834,86		13.322.834,86
12.365.0052.1229.0001	CONSTRUCAO DE CENTROS DE EDUCACAO INFANTIL		13.322.834,86		13.322.834,86
12.365.0052.1252.0000	REFORMA E AMPLIACAO DE CENTROS DE EDUCACAO INFANTIL		74.988,04		74.988,04
12.365.0052.1252.0001	REFORMA E AMPLIACAO DE CENTROS DE EDUCACAO INFANTIL		74.988,04		74.988,04
12.365.0052.1796.0000	AQUISICAO DE EQUIPAMENTOS, MOBILIARIOS E VEICULOS		510.746,50		510.746,50
12.365.0052.1796.0043	AQUISICAO DE EQUIPAMENTOS E MOBILIARIOS		510.746,50		510.746,50
12.365.0052.1796.0045	AQUISICAO DE EQUIPAMENTOS DE TI				
12.365.0052.2113.0000	GERENCIAMENTO E MANUTENCAO DAS POLITICAS DE EDUCACAO INFANTIL			64.850.848,30	64.850.848,30
12.365.0052.2113.0001	GERENCIAMENTO E MANUTENCAO DAS POLITICAS DE EDUCACAO INFANTIL			64.850.848,30	64.850.848,30
12.365.0052.2131.0000	MANUTENCAO DAS ESCOLAS PELO PROGRAMA DE MANUTENCAO E DESENVOLVIMENTO DO ENSINO - PMDE			5.252.591,50	5.252.591,50
12.365.0052.2131.0002	MANUTENCAO DAS ESCOLAS PELO PROGRAMA DE MANUTENCAO E DESENVOLVIMENTO DO ENSINO - PMDE			5.252.591,50	5.252.591,50
12.365.0052.2134.0000	GARANTIA DE ALIMENTACAO ESCOLAR - PRE-ESCOLAR - PNAEP			4.841.455,09	4.841.455,09
12.365.0052.2134.0001	GARANTIA DE ALIMENTACAO ESCOLAR - PRE-ESCOLAR - PNAEP			4.841.455,09	4.841.455,09
12.365.0052.2137.0000	GARANTIA DE ALIMENTACAO ESCOLAR CRECHE - PNAEC			7.030.632,37	7.030.632,37
12.365.0052.2137.0001	GARANTIA DE ALIMENTACAO ESCOLAR CRECHE - PNAEC			7.030.632,37	7.030.632,37
12.365.0052.2161.0000	AQUISICAO E DISTRIBUICAO DO FARDAMENTO ESCOLAR			1.922.095,00	1.922.095,00
12.365.0052.2161.0002	AQUISICAO E DISTRIBUICAO DO FARDAMENTO ESCOLAR			1.922.095,00	1.922.095,00
12.365.0052.2195.0000	REMUNERACAO DE PESSOAL ATIVO DO MUNICIPIO E ENCARGOS SOCIAIS			365.973.343,57	365.973.343,57
12.365.0052.2195.0026	REMUNERACAO DE PESSOAL ATIVO DO MUNICIPIO E ENCARGOS SOCIAIS			365.973.343,57	365.973.343,57
12.365.0052.2794.0000	MANUTENCAO E REPAROS DE CENTROS DE EDUCACAO INFANTIL			3.104.193,99	3.104.193,99
12.365.0052.2794.0001	MANUTENCAO E REPAROS DE CENTROS DE EDUCACAO INFANTIL			3.104.193,99	3.104.193,99
12.365.0052.2795.0000	APOIO AS ORGANIZACOES DA SOCIEDADE CIVIL COM ATENDIMENTO A CRIANCAS DE 1 A 3 ANOS ? CRECHES			58.771.252,14	58.771.252,14
12.365.0052.2795.0001	APOIO AS ORGANIZACOES DA SOCIEDADE CIVIL COM ATENDIMENTO A CRIANCAS DE 1 A 3 ANOS ? CRECHES			58.771.252,14	58.771.252,14
12.365.0209.0000.0000	INFRAESTRUTURA DE EQUIPAMENTOS E PREDIOS PUBLICOS			3.122.883,04	3.122.883,04
12.365.0209.2794.0000	MANUTENCAO E REPAROS DE CENTROS DE EDUCACAO INFANTIL			3.122.883,04	3.122.883,04
12.365.0209.2794.0002	MANUTENCAO E REPAROS DE CENTROS DE EDUCACAO INFANTIL			3.122.883,04	3.122.883,04
12.366.0000.0000.0000	EDUCACAO DE JOVENS E ADULTOS			82.572.532,79	82.572.532,79
12.366.0043.0000.0000	EDUCACAO DE JOVENS E ADULTOS			74.640.214,79	74.640.214,79



PREFEITURA MUNICIPAL DE FORTALEZA
ORÇAMENTO GERAL
CONSOLIDAÇÃO GERAL DAS DESPESAS

CÓDIGO	ESPECIFICAÇÃO	OPERAÇÃO ESPECIAL	PROGRAMA DE TRABALHO		TOTAL
			PROJETO	ATIVIDADE	
12.366.0043.2138.0000	GARANTIA DE ALIMENTAÇÃO ESCOLAR - EJA			497.454,88	497.454,88
12.366.0043.2138.0001	GARANTIA DE ALIMENTAÇÃO ESCOLAR - EJA			497.454,88	497.454,88
12.366.0043.2157.0000	MANUTENÇÃO DA EDUCAÇÃO DE JOVENS E ADULTOS			4.519.358,45	4.519.358,45
12.366.0043.2157.0001	MANUTENÇÃO DA EDUCAÇÃO DE JOVENS E ADULTOS			4.519.358,45	4.519.358,45
12.366.0043.2161.0000	AQUISIÇÃO E DISTRIBUIÇÃO DO FARDAMENTO ESCOLAR				
12.366.0043.2161.0003	AQUISIÇÃO E DISTRIBUIÇÃO DO FARDAMENTO ESCOLAR				
12.366.0043.2195.0000	REMUNERAÇÃO DE PESSOAL ATIVO DO MUNICÍPIO E ENCARGOS SOCIAIS			69.623.401,46	69.623.401,46
12.366.0043.2195.0027	REMUNERAÇÃO DE PESSOAL ATIVO DO MUNICÍPIO E ENCARGOS SOCIAIS			69.623.401,46	69.623.401,46
12.366.0064.0000.0000	FORTALEZA INCLUSIVA			845.537,75	845.537,75
12.366.0064.2040.0000	IMPLEMENTAÇÃO E DESENVOLVIMENTO DE ACOES DE PESQUISA, INOVAÇÃO, EDUCAÇÃO BILÍNGUE E INCLUSÃO TECNOLÓGICA			845.537,75	845.537,75
12.366.0064.2040.0002	IMPLEMENTAÇÃO E DESENVOLVIMENTO DE ACOES DE PESQUISA, INOVAÇÃO, EDUCAÇÃO BILÍNGUE E INCLUSÃO TECNOLÓGICA			845.537,75	845.537,75
12.366.2034.0000.0000	DESENVOLVIMENTO DE POLÍTICAS PÚBLICAS INOVADORAS PARA A CIDADE			7.086.780,25	7.086.780,25
12.366.2034.2040.0000	IMPLEMENTAÇÃO E DESENVOLVIMENTO DE ACOES DE PESQUISA, INOVAÇÃO, EDUCAÇÃO BILÍNGUE E INCLUSÃO TECNOLÓGICA			7.086.780,25	7.086.780,25
12.366.2034.2040.0001	IMPLEMENTAÇÃO E DESENVOLVIMENTO DE ACOES DE PESQUISA, INOVAÇÃO, EDUCAÇÃO BILÍNGUE E INCLUSÃO TECNOLÓGICA			7.086.780,25	7.086.780,25
12.367.0000.0000.0000	EDUCAÇÃO ESPECIAL			7.606.184,68	7.606.184,68
12.367.0105.0000.0000	MELHORIA DA QUALIDADE DA EDUCAÇÃO BÁSICA			7.606.184,68	7.606.184,68
12.367.0105.2114.0000	DESENVOLVIMENTO DAS POLÍTICAS DE EDUCAÇÃO INCLUSIVA E DIVERSIDADE			7.606.184,68	7.606.184,68
12.367.0105.2114.0001	DESENVOLVIMENTO DAS POLÍTICAS DE EDUCAÇÃO INCLUSIVA E DIVERSIDADE			7.606.184,68	7.606.184,68
12.368.0000.0000.0000	EDUCAÇÃO BÁSICA		20.411.379,40	177.710.568,93	198.121.948,33
12.368.0042.0000.0000	DESENVOLVIMENTO DO ENSINO FUNDAMENTAL			45.842.699,47	45.842.699,47
12.368.0042.2135.0000	GARANTIA DE ALIMENTAÇÃO ESCOLAR - ENSINO FUNDAMENTAL - PNAEF			45.842.699,47	45.842.699,47
12.368.0042.2135.0001	GARANTIA DE ALIMENTAÇÃO ESCOLAR - ENSINO FUNDAMENTAL - PNAEF			45.842.699,47	45.842.699,47
12.368.0082.0000.0000	GESTÃO E DESENVOLVIMENTO DE PESSOAS			1.418.609,67	1.418.609,67
12.368.0082.2130.0000	MANUTENÇÃO DA ACADEMIA PROFESSOR DARCY RIBEIRO			1.043.609,67	1.043.609,67
12.368.0082.2130.0001	MANUTENÇÃO DA ACADEMIA PROFESSOR DARCY RIBEIRO			1.043.609,67	1.043.609,67
12.368.0082.2789.0000	FORMAÇÃO DOS PROFISSIONAIS DA EDUCAÇÃO E QUALIFICAÇÃO PERMANENTE DOS PROCESSOS DE TRABALHO			375.000,00	375.000,00
12.368.0082.2789.0001	FORMAÇÃO DOS PROFISSIONAIS DA EDUCAÇÃO E QUALIFICAÇÃO PERMANENTE DOS PROCESSOS DE TRABALHO			375.000,00	375.000,00
12.368.0105.0000.0000	MELHORIA DA QUALIDADE DA EDUCAÇÃO BÁSICA		20.411.379,40	130.449.259,79	150.860.639,19
12.368.0105.1523.0000	MANUTENÇÃO DA SEGURANÇA ESCOLAR		20.411.379,40		20.411.379,40
12.368.0105.1523.0001	MANUTENÇÃO DA SEGURANÇA ESCOLAR		20.411.379,40		20.411.379,40
12.368.0105.2115.0000	DESENVOLVIMENTO DAS POLÍTICAS DE ESPORTE E ARTE NAS ESCOLAS				
12.368.0105.2115.0001	DESENVOLVIMENTO DAS POLÍTICAS DE ESPORTE E ARTE NAS ESCOLAS				
12.368.0105.2139.0000	GARANTIA DE ALIMENTAÇÃO ESCOLAR - AEE			1.688.761,96	1.688.761,96
12.368.0105.2139.0001	GARANTIA DE ALIMENTAÇÃO ESCOLAR - AEE			1.688.761,96	1.688.761,96





PREFEITURA MUNICIPAL DE FORTALEZA
ORÇAMENTO GERAL
CONSOLIDAÇÃO GERAL DAS DESPESAS

EXERCÍCIO DE 2024

ANEXO 6

CÓDIGO	ESPECIFICAÇÃO	OPERAÇÃO ESPECIAL	PROGRAMA DE TRABALHO		TOTAL
			PROJETO	ATIVIDADE	
12.368.0105.2160.0000	DESENVOLVIMENTO E AMPLIAÇÃO DO PROGRAMA ESCOLA MUNICIPAL COM EXCELENCIA E DESEMPENHO -PEMED			4.548.268,66	4.548.268,66
12.368.0105.2160.0001	DESENVOLVIMENTO E AMPLIAÇÃO DO PROGRAMA ESCOLA MUNICIPAL COM EXCELENCIA E DESEMPENHO -PEMED			4.548.268,66	4.548.268,66
12.368.0105.2881.0000	DESENVOLVIMENTO DA GESTÃO ESCOLAR			124.212.229,17	124.212.229,17
12.368.0105.2881.0001	DESENVOLVIMENTO DA GESTÃO ESCOLAR			124.212.229,17	124.212.229,17
12.451.0000.0000.0000	INFRA-ESTRUTURA URBANA		21.216.738,06		21.216.738,06
12.451.0209.0000.0000	INFRAESTRUTURA DE EQUIPAMENTOS E PREDIOS PUBLICOS		21.216.738,06		21.216.738,06
12.451.0209.1031.0000	CONSTRUCAO E AMPLIACAO DE EQUIPAMENTOS DE EDUCACAO		21.216.738,06		21.216.738,06
12.451.0209.1031.0001	CONSTRUCAO E AMPLIACAO DE EQUIPAMENTOS DE EDUCACAO		21.216.738,06		21.216.738,06
12.846.0000.0000.0000	OUTROS ENCARGOS ESPECIAIS	119.133,90			119.133,90
12.846.0012.0000.0000	ENCARGOS GERAIS DO MUNICIPIO	119.133,90			119.133,90
12.846.0012.0017.0000	CONTRIBUICAO PARA FORMACAO DO PASEP	119.133,90			119.133,90
12.846.0012.0017.0003	CONTRIBUICAO PARA FORMACAO DO PASEP	119.133,90			119.133,90
13.000.0000.0000.0000	CULTURA		63.035.112,12	91.078.066,03	154.113.178,15
13.122.0000.0000.0000	ADMINISTRACAO GERAL		20.399.054,04	43.264.301,98	63.663.356,02
13.122.0001.0000.0000	GESTAO E MANUTENCAO		20.230,93	8.518.522,74	8.538.753,67
13.122.0001.1796.0000	AQUISICAO DE EQUIPAMENTOS, MOBILIARIOS E VEICULOS		20.230,93		20.230,93
13.122.0001.1796.0035	AQUISICAO DE EQUIPAMENTOS, MOBILIARIOS E VEICULOS		20.230,93		20.230,93
13.122.0001.2016.0000	MANUTENCAO E FUNCIONAMENTO ADMINISTRATIVO			1.592.858,19	1.592.858,19
13.122.0001.2016.0043	MANUTENCAO E FUNCIONAMENTO ADMINISTRATIVO			1.592.858,19	1,592.858,19
13.122.0001.2195.0000	REMUNERACAO DE PESSOAL ATIVO DO MUNICIPIO E ENCARGOS SOCIAIS			6.925.664,55	6.925.664,55
13.122.0001.2195.0040	REMUNERACAO DE PESSOAL ATIVO DO MUNICIPIO E ENCARGOS SOCIAIS			6.925.664,55	6.925.664,55
13.122.0064.0000.0000	FORTALEZA INCLUSIVA			24.511.244,28	24.511.244,28
13.122.0064.2018.0000	GESTAO E MANUTENCAO DE EQUIPAMENTOS DE JUVENTUDE			24.511.244,28	24.511.244,28
13.122.0064.2018.0002	GESTAO E MANUTENCAO DE EQUIPAMENTOS DE JUVENTUDE			24.511.244,28	24.511.244,28
13.122.0153.0000.0000	GESTAO LOGISTICA E DE SERVICOS COMPARTILHADOS			10.234.534,96	10.234.534,96
13.122.0153.2063.0000	GESTAO DA TERCEIRIZACAO CORPORATIVA DA PMF - CULTURA			10.234.534,96	10.234.534,96
13.122.0153.2063.0001	GESTAO DA TERCEIRIZACAO CORPORATIVA DA PMF - CULTURA			10.234.534,96	10.234.534,96
13.122.0177.0000.0000	GESTAO DE EVENTOS GOVERNAMENTAIS		20.378.823,11		20.378.823,11
13.122.0177.1917.0000	APOIO E REALIZACAO DE EVENTOS		20.378.823,11		20.378.823,11
13.122.0177.1917.0018	EVENTOS COMEMORATIVOS		20.378.823,11		20.378.823,11
13.122.0194.0000.0000	APOIO A CRIACAO, DIFUSAO E FOMENTO A CULTURA				
13.122.0194.2108.0000	COMUNICACAO, DIVULGACAO INSTITUCIONAL E PUBLICIDADE DE UTILIDADE PUBLICA				
13.122.0194.2108.0002	COMUNICACAO, DIVULGACAO INSTITUCIONAL E PUBLICIDADE DE UTILIDADE PUBLICA				
13.126.0000.0000.0000	TECNOLOGIA DA INFORMACAO				
13.126.0001.0000.0000	GESTAO E MANUTENCAO				
13.126.0001.1005.0000	AQUISICAO E IMPLANTACAO DE PRODUTOS E SERVICOS DE TI				
13.126.0001.1005.0032	AQUISICAO E IMPLANTACAO DE PRODUTOS E SERVICOS DE TI				
13.391.0000.0000.0000	PATRIMONIO HISTORICO, ARTISTICO E ARQUEOLOGICO		663.710,00	33.423.247,35	34.086.957,35



CÓDIGO	ESPECIFICAÇÃO	OPERAÇÃO ESPECIAL	PROGRAMA DE TRABALHO		TOTAL
			PROJETO	ATIVIDADE	
13.391.0074.0000.0000	IDENTIFICAÇÃO, VALORIZAÇÃO, PRESERVAÇÃO E RECUPERAÇÃO DO PATRIMÔNIO HISTÓRICO E CULTURAL.		663.710,00	209.343,45	873.053,45
13.391.0074.1080.0000	IMPLANTAÇÃO DE ACOES INTEGRADAS DE VALORIZAÇÃO, PRESERVAÇÃO, RECONHECIMENTO E DIFUSÃO DA MEMÓRIA DOS BAIRROS				
13.391.0074.1080.0001	IMPLANTAÇÃO DE ACOES INTEGRADAS DE VALORIZAÇÃO, PRESERVAÇÃO, RECONHECIMENTO E DIFUSÃO DA MEMÓRIA DOS BAIRROS				
13.391.0074.1280.0000	PRODUÇÃO DE ESTUDOS TÉCNICOS NO ÂMBITO DO PATRIMÔNIO CULTURAL		298.750,00		298.750,00
13.391.0074.1280.0001	PRODUÇÃO DE ESTUDOS TÉCNICOS NO ÂMBITO DO PATRIMÔNIO CULTURAL		298.750,00		298.750,00
13.391.0074.1525.0000	RESTAURAÇÃO, REQUALIFICAÇÃO E CONSERVAÇÃO DO PATRIMÔNIO CULTURAL, HISTÓRICO E ARTÍSTICO		364.960,00		364.960,00
13.391.0074.1525.0001	RESTAURAÇÃO, REQUALIFICAÇÃO E CONSERVAÇÃO DO PATRIMÔNIO CULTURAL, HISTÓRICO E ARTÍSTICO		364.960,00		364.960,00
13.391.0074.2265.0000	APOIO A MANIFESTAÇÕES REGISTRADAS COMO PATRIMÔNIO IMATERIAL			209.343,45	209.343,45
13.391.0074.2265.0001	APOIO A MANIFESTAÇÕES REGISTRADAS COMO PATRIMÔNIO IMATERIAL			209.343,45	209.343,45
13.391.0194.0000.0000	APOIO A CRIAÇÃO, DIFUSÃO E FOMENTO À CULTURA			33.213.903,90	33.213.903,90
13.391.0194.2097.0000	PROMOÇÃO E FORMAÇÃO PARA PATRIMÔNIO HISTÓRICO E CULTURAL				
13.391.0194.2097.0002	PROMOÇÃO E FORMAÇÃO PARA PATRIMÔNIO HISTÓRICO E CULTURAL				
13.391.0194.2270.0000	REALIZAÇÃO DAS ACOES PERMANENTES DE CULTURA			33.213.903,90	33.213.903,90
13.391.0194.2270.0002	REALIZAÇÃO DAS ACOES PERMANENTES DE CULTURA				
13.391.0194.2270.0003	REALIZAÇÃO DAS ACOES PERMANENTES DE CULTURA			33.213.903,90	33.213.903,90
13.391.0194.2270.0004	ACAÇÃO CULTURAL REALIZADA - COMPANHIA DE DANÇA DE FORTALEZA - EP/LOM				
13.392.0000.0000.0000	DIFUSÃO CULTURAL		27.937.392,70	14.390.516,70	42.327.909,40
13.392.0001.0000.0000	GESTÃO E MANUTENÇÃO				
13.392.0001.2117.0000	MANUTENÇÃO DOS CONSELHOS LIGADOS À CULTURA				
13.392.0001.2117.0002	CONSELHO MUNICIPAL DE CULTURA MANTIDO				
13.392.0190.0000.0000	PROMOÇÃO DE POLÍTICAS DO LIVRO, DA LEITURA, E BIBLIOTECA				
13.392.0190.1168.0000	FORTALECIMENTO E AMPLIAÇÃO DE EQUIPAMENTOS DE COMPARTILHAMENTO DE LIVROS (TERMINAL LITERÁRIO E AFINS)				
13.392.0190.1168.0001	FORTALECIMENTO E AMPLIAÇÃO DE EQUIPAMENTOS DE COMPARTILHAMENTO DE LIVROS (TERMINAL LITERÁRIO E AFINS)				
13.392.0190.1169.0000	REALIZAÇÃO DE ACOES NA REDE DE BIBLIOTECAS MUNICIPAIS				
13.392.0190.1169.0001	REALIZAÇÃO DE ACOES NA REDE DE BIBLIOTECAS MUNICIPAIS				
13.392.0190.1169.0002	PESSOA BENEFICIADA EM EVENTOS CULTURAIS SOBRE LIVRO, LEITURA E LITERATURA				
13.392.0194.0000.0000	APOIO À CRIAÇÃO, DIFUSÃO E FOMENTO À CULTURA		27.937.392,70	14.390.516,70	42.327.909,40
13.392.0194.1188.0000	APOIO ÀS PRODUÇÕES ARTÍSTICAS POR MEIO DE EDITAL		27.937.392,70		27.937.392,70
13.392.0194.1188.0001	APOIO ÀS PRODUÇÕES ARTÍSTICAS POR MEIO DE EDITAL		3.744.699,77		3.744.699,77
13.392.0194.1188.0002	APOIO ÀS PRODUÇÕES ARTÍSTICAS POR MEIO DE EDITAL		24.192.692,93		24.192.692,93
13.392.0194.1275.0000	ELABORAÇÃO DE ESTUDOS E PESQUISAS				
13.392.0194.1275.0001	ELABORAÇÃO DE ESTUDOS E PESQUISAS				
13.392.0194.2389.0000	MANUTENÇÃO DE EQUIPAMENTOS CULTURAIS.			14.390.516,70	14.390.516,70



CÓDIGO	ESPECIFICAÇÃO	OPERAÇÃO ESPECIAL	PROGRAMA DE TRABALHO		TOTAL
			PROJETO	ATIVIDADE	
13.392.0194.2389.0001	MANUTENCAO DE EQUIPAMENTOS CULTURAIS.			14.390.516,70	14.390.516,70
13.392.0194.2389.0002	MANUTENCAO DE EQUIPAMENTOS CULTURAIS.				
13.451.0000.0000.0000	INFRA-ESTRUTURA URBANA		14.034.955,38		14.034.955,38
13.451.0209.0000.0000	INFRAESTRUTURA DE EQUIPAMENTOS E PREDIOS PUBLICOS		14.034.955,38		14.034.955,38
13.451.0209.1038.0000	CONSTRUCAO, REFORMA E AMPLIACAO DE EQUIPAMENTOS DE CULTURA		14.034.955,38		14.034.955,38
13.451.0209.1038.0001	CONSTRUCAO, REFORMA E AMPLIACAO DE EQUIPAMENTOS DE CULTURA		14.034.955,38		14.034.955,38
14.000.0000.0000.0000	DIREITOS DA CIDADANIA		25.094.873,67	22.424.900,40	47.519.774,07
14.122.0000.0000.0000	ADMINISTRACAO GERAL		5.492,32	46.373,33	51.865,65
14.122.0001.0000.0000	GESTAO E MANUTENCAO		5.492,32	46.373,33	51.865,65
14.122.0001.1796.0000	AQUISICAO DE EQUIPAMENTOS, MOBILIARIOS E VEICULOS		5.492,32		5.492,32
14.122.0001.1796.0034	AQUISICAO DE EQUIPAMENTOS, MOBILIARIOS E VEICULOS		5.492,32		5.492,32
14.122.0001.2016.0000	MANUTENCAO E FUNCIONAMENTO ADMINISTRATIVO			46.373,33	46.373,33
14.122.0001.2016.0042	MANUTENCAO E FUNCIONAMENTO ADMINISTRATIVO			46.373,33	46.373,33
14.122.0064.0000.0000	FORTALEZA INCLUSIVA				
14.122.0064.2070.0000	MANUTENCAO DE CONSELHO MUNICIPAL				
14.122.0064.2070.0001	MANUTENCAO DO CONSELHO MUNICIPAL DE JUVENTUDE				
14.126.0000.0000.0000	TECNOLOGIA DA INFORMACAO		36.826,91		36.826,91
14.126.0001.0000.0000	GESTAO E MANUTENCAO		36.826,91		36.826,91
14.126.0001.1005.0000	AQUISICAO E IMPLANTACAO DE PRODUTOS E SERVICOS DE TI		36.826,91		36.826,91
14.126.0001.1005.0031	AQUISICAO E IMPLANTACAO DE PRODUTOS E SERVICOS DE TI		36.826,91		36.826,91
14.241.0000.0000.0000	ASSISTENCIA AO IDOSO		20.280,00	6.025.120,75	6.045.400,75
14.241.0007.0000.0000	ATENCAO INTEGRAL A PESSOA IDOSA			6.025.120,75	6.025.120,75
14.241.0007.1032.0000	MANUTENCAO DOS EQUIPAMENTOS VOLTADOS A PESSOA IDOSA				
14.241.0007.1032.0001	MANUTENCAO DOS EQUIPAMENTOS VOLTADOS A PESSOA IDOSA				
14.241.0007.2335.0000	APOIO AO DESENVOLVIMENTO INSTITUCIONAL			6.025.120,75	6.025.120,75
14.241.0007.2335.0001	APOIO AO DESENVOLVIMENTO INSTITUCIONAL			6.025.120,75	6.025.120,75
14.241.0007.2335.0002	APOIO AO DESENVOLVIMENTO INSTITUCIONAL - EP/LOM				
14.241.0082.0000.0000	GESTAO E DESENVOLVIMENTO DE PESSOAS		20.280,00		20.280,00
14.241.0082.1313.0000	FORTELECIMENTO DO PROJETO GENTE DE VALOR - INCLUSAO SOCIAL DO SERVIDOR PUBLICO IDOSO		20.280,00		20.280,00
14.241.0082.1313.0001	FORTELECIMENTO DO PROJETO GENTE DE VALOR - INCLUSAO SOCIAL DO SERVIDOR PUBLICO IDOSO		20.280,00		20.280,00
14.242.0000.0000.0000	ASSISTENCIA AO PORTADOR DE DEFICIENCIA				
14.242.0008.0000.0000	ATENCAO INTEGRAL A PESSOA COM DEFICIENCIA				
14.242.0008.2047.0000	MANUTENCAO DOS EQUIPAMENTOS VOLTADOS A PESSOA COM DEFICIENCIA				
14.242.0008.2047.0001	MANUTENCAO DE EQUIPAMENTOS				
14.242.0008.2335.0000	APOIO AO DESENVOLVIMENTO INSTITUCIONAL				
14.242.0008.2335.0002	APOIO AO DESENVOLVIMENTO INSTITUCIONAL				
14.243.0000.0000.0000	ASSISTENCIA A CRIANCA E AO ADOLESCENTE		1.347.906,16	1.037.895,35	2.385.801,51
14.243.0181.0000.0000	PROMOCAO DOS DIREITOS E PREVENCAO DE VIOLACOES CONTRA CRIANCAS E ADOLESCENTES		1.347.906,16	12.381,35	1.360.287,51
14.243.0181.1503.0000	FINANCIAMENTO DE PROJETOS POR MEIO DE EDITAIS		1.347.906,16		1.347.906,16



CÓDIGO	ESPECIFICAÇÃO	OPERAÇÃO ESPECIAL	PROGRAMA DE TRABALHO		TOTAL
			PROJETO	ATIVIDADE	
14.243.0181.1503.0001	FINANCIAMENTO DE PROJETOS POR MEIO DE EDITAIS		1.347.906,16		1.347.906,16
14.243.0181.1505.0000	CAPACITACAO DE ENTIDADES DA SOCIEDADE CIVIL VINCULADAS AO COMDICA				
14.243.0181.1505.0001	CAPACITACAO DE ENTIDADES DA SOCIEDADE CIVIL VINCULADAS AO COMDICA				
14.243.0181.1510.0000	ELABORACAO DE PLANOS PARA O FORTALECIMENTO DAS POLITICAS PUBLICAS PARA CRIANCA E ADOLESCENTE.				
14.243.0181.1510.0001	ELABORACAO DE PLANOS PARA O FORTALECIMENTO DAS POLITICAS PUBLICAS PARA CRIANCA E ADOLESCENTE.				
14.243.0181.1917.0000	APOIO E REALIZACAO DE EVENTOS				
14.243.0181.1917.0008	APOIO E REALIZACAO DE EVENTOS				
14.243.0181.2144.0000	DESENVOLVIMENTO DE SERVICO MULTIDISCIPLINAR DE ATENDIMENTO E ACOLHIMENTO PARA ENTREGA LEGAL			12.381,35	12.381,35
14.243.0181.2144.0001	DESENVOLVIMENTO DE SERVICO MULTIDISCIPLINAR DE ATENDIMENTO E ACOLHIMENTO PARA ENTREGA LEGAL			12.381,35	12.381,35
14.243.0186.0000.0000	GESTAO DAS UNIDADES DO SISTEMA DE GARANTIA DE DIREITOS			1.025.514,00	1.025.514,00
14.243.0186.1517.0000	IMPLANTACAO DE CONSELHOS TUTELARES				
14.243.0186.1517.0001	IMPLANTACAO DE CONSELHOS TUTELARES				
14.243.0186.2019.0000	CAPACITACAO DE SERVIDORES				
14.243.0186.2019.0032	FORMACAO CONTINUADA PARA OS MEMBROS E SERVIDORES DOS CONSELHOS TUTELARES				
14.243.0186.2051.0000	MANUTENCAO DOS CONSELHOS TUTELARES			1.025.514,00	1.025.514,00
14.243.0186.2051.0001	MANUTENCAO DOS CONSELHOS TUTELARES			1.025.514,00	1.025.514,00
14.243.0186.2068.0000	CAPACITACAO PARA AS ORGANIZACOES DA SOCIEDADE CIVIL REGISTRADAS NO COMDICA				
14.243.0186.2068.0001	CAPACITACAO PARA AS ORGANIZACOES DA SOCIEDADE CIVIL REGISTRADAS NO COMDICA				
14.244.0000.0000.0000	ASSISTENCIA COMUNITARIA		70.000,00		70.000,00
14.244.0036.0000.0000	CIDADANIA E DIREITOS HUMANOS - CIDADANIA EM REDE		70.000,00		70.000,00
14.244.0036.1050.0000	IMPLANTACAO DE EQUIPAMENTOS DIRECIONADOS A CIDADANIA E DIREITOS HUMANOS				
14.244.0036.1050.0001	IMPLANTACAO DE EQUIPAMENTOS DIRECIONADOS A CIDADANIA E DIREITOS HUMANOS				
14.244.0036.1051.0000	REALIZACAO DE EVENTOS DIRECIONADOS A CIDADANIA E DIREITOS HUMANOS		70.000,00		70.000,00
14.244.0036.1051.0001	REALIZACAO DE EVENTOS DIRECIONADOS A CIDADANIA E DIREITOS HUMANOS		70.000,00		70.000,00
14.422.0000.0000.0000	DIREITOS INDIVIDUAIS, COLETIVOS E DIFUSOS		23.614.368,28	1.152.000,00	24.766.368,28
14.422.0025.0000.0000	PROTECAO E DEFESA DO CONSUMIDOR				
14.422.0025.1220.0000	VIRTUALIZACAO DO PROCON				
14.422.0025.1220.0001	VIRTUALIZACAO DO PROCON				
14.422.0025.1878.0000	ATENDIMENTO NOS BAIRROS - PROCON MOVEL				
14.422.0025.1878.0001	ATENDIMENTO NOS BAIRROS - PROCON MOVEL				
14.422.0025.1917.0000	APOIO E REALIZACAO DE EVENTOS				



CÓDIGO	ESPECIFICAÇÃO	OPERAÇÃO ESPECIAL	PROGRAMA DE TRABALHO		TOTAL
			PROJETO	ATIVIDADE	
14.422.0025.1917.0014	APOIO E REALIZAÇÃO DE EVENTOS				
14.422.0025.1917.0016	PROMOCAO DE EVENTOS EDUCATIVOS VOLTADOS A DEFESA DO CONSUMIDOR				
14.422.0025.2026.0000	REALIZACAO DE MUTIRAO PARA RENEGOCIACAO DE DIVIDAS				
14.422.0025.2026.0001	REALIZACAO DE MUTIRAO PARA RENEGOCIACAO DE DIVIDAS				
14.422.0031.0000.0000	PROMOCAO E DEFESA DOS DIREITOS DAS MULHERES			1.152.000,00	1.152.000,00
14.422.0031.2004.0000	PROMOCAO DO TRABALHO, AUTONOMIA E CIDADANIA DAS MULHERES DE FORTALEZA			1.152.000,00	1.152.000,00
14.422.0031.2004.0001	PROMOCAO DO TRABALHO, AUTONOMIA E CIDADANIA DAS MULHERES DE FORTALEZA			1.152.000,00	1.152.000,00
14.422.0031.2004.0002	PROMOCAO DO TRABALHO, AUTONOMIA E CIDADANIA DAS MULHERES DE FORTALEZA - EP/LOM				
14.422.0036.0000.0000	CIDADANIA E DIREITOS HUMANOS - CIDADANIA EM REDE		23.120,43		23.120,43
14.422.0036.1007.0000	REALIZACAO DE ESTUDOS E PESQUISAS EM DIREITOS HUMANOS				
14.422.0036.1007.0002	REALIZACAO DO CENSO DAS PESSOAS COM TRANSTORNO DO ESPECTRO AUTISTA (TEA) - EP/LOM				
14.422.0036.1796.0000	AQUISICAO DE EQUIPAMENTOS, MOBILIARIOS E VEICULOS		23.120,43		23.120,43
14.422.0036.1796.0053	AQUISICAO DE EQUIPAMENTOS, MOBILIARIOS E VEICULOS		23.120,43		23.120,43
14.422.2022.0000.0000	JUVENTUDE CRIATIVA		23.591.247,85		23.591.247,85
14.422.2022.1092.0000	DESENVOLVIMENTO DE PROJETOS DE PROTAGONISMO JUVENIL		18.957.953,65		18.957.953,65
14.422.2022.1092.0002	DESENVOLVIMENTO DE PROJETOS DE PROTAGONISMO JUVENIL		18.957.953,65		18.957.953,65
14.422.2022.1093.0000	CAPACITACAO E FORMACAO DE JOVENS		4.180.739,20		4.180.739,20
14.422.2022.1093.0002	CAPACITACAO E FORMACAO DE JOVENS		4.180.739,20		4.180.739,20
14.422.2022.1917.0000	APOIO E REALIZACAO DE EVENTOS		452.555,00		452.555,00
14.422.2022.1917.0007	APOIO E REALIZACAO DE EVENTOS		452.555,00		452.555,00
14.452.0000.0000.0000	SERVICOS URBANOS			14.163.510,97	14.163.510,97
14.452.0001.0000.0000	GESTAO E MANUTENCAO			14.163.510,97	14.163.510,97
14.452.0001.2006.0000	MANUTENCAO DA CENTRAL DE ATENDIMENTO			14.163.510,97	14.163.510,97
14.452.0001.2006.0001	MANUTENCAO DA CENTRAL DE ATENDIMENTO			14.163.510,97	14.163.510,97
15.000.0000.0000.0000	URBANISMO		646.349.842,14	842.988.089,16	1.489.337.931,30
15.122.0000.0000.0000	ADMINISTRACAO GERAL			22.030.258,15	22.030.258,15
15.122.0001.0000.0000	GESTAO E MANUTENCAO			22.030.258,15	22.030.258,15
15.122.0001.1796.0000	AQUISICAO DE EQUIPAMENTOS, MOBILIARIOS E VEICULOS				
15.122.0001.1796.0026	AQUISICAO DE EQUIPAMENTOS, MOBILIARIOS E VEICULOS				
15.122.0001.1796.0028	AQUISICAO DE EQUIPAMENTOS, MOBILIARIOS E VEICULOS				
15.122.0001.2016.0000	MANUTENCAO E FUNCIONAMENTO ADMINISTRATIVO			3.207.186,00	3.207.186,00
15.122.0001.2016.0033	MANUTENCAO E FUNCIONAMENTO ADMINISTRATIVO			2.084.028,48	2.084.028,48
15.122.0001.2016.0036	MANUTENCAO E FUNCIONAMENTO ADMINISTRATIVO			1.123.157,52	1.123.157,52
15.122.0001.2195.0000	REMUNERACAO DE PESSOAL ATIVO DO MUNICIPIO E ENCARGOS SOCIAIS			18.823.072,15	18.823.072,15
15.122.0001.2195.0033	REMUNERACAO DE PESSOAL ATIVO DO MUNICIPIO E ENCARGOS SOCIAIS			18.823.072,15	18.823.072,15
15.126.0000.0000.0000	TECNOLOGIA DA INFORMACAO		2.363,52		2.363,52
15.126.0001.0000.0000	GESTAO E MANUTENCAO		2.363,52		2.363,52



CÓDIGO	ESPECIFICAÇÃO	OPERAÇÃO ESPECIAL	PROGRAMA DE TRABALHO		TOTAL
			PROJETO	ATIVIDADE	
15.126.0001.1005.0000	AQUISIÇÃO E IMPLANTACAO DE PRODUTOS E SERVICOS DE TI		2.363,52		2.363,52
15.126.0001.1005.0023	AQUISIÇÃO E IMPLANTACAO DE PRODUTOS E SERVICOS DE TI		2.363,52		2.363,52
15.126.0001.1005.0025	AQUISIÇÃO E IMPLANTACAO DE PRODUTOS E SERVICOS DE TI				
15.127.0000.0000.0000	ORDENAMENTO TERRITORIAL		20.746.159,03		20.746.159,03
15.127.0087.0000.0000	SUSTENTABILIDADE DO AMBIENTE NATURAL E DO AMBIENTE CONSTRUÍDO				
15.127.0087.1716.0000	DESENVOLVIMENTO E IMPLANTACAO DE PLANOS E / OU PROJETOS URBANÍSTICOS E AMBIENTAIS EM ÁREAS ESPECIAIS				
15.127.0087.1716.0002	DESENVOLVIMENTO E IMPLANTACAO DE PLANOS E / OU PROJETOS URBANÍSTICOS E AMBIENTAIS EM ÁREAS ESPECIAIS				
15.127.0088.0000.0000	PLANEJAMENTO DO AMBIENTE NATURAL E DO AMBIENTE CONSTRUÍDO		18.455.681,70		18.455.681,70
15.127.0088.1507.0000	DESENVOLVIMENTO DE INSTRUMENTOS URBANÍSTICOS E FERRAMENTAS DE SUPORTE AO PLANEJAMENTO URBANO		16.346.843,25		16.346.843,25
15.127.0088.1507.0001	DESENVOLVIMENTO DE INSTRUMENTOS URBANÍSTICOS E FERRAMENTAS DE SUPORTE AO PLANEJAMENTO URBANO		16.346.843,25		16.346.843,25
15.127.0088.1716.0000	DESENVOLVIMENTO E IMPLANTACAO DE PLANOS E / OU PROJETOS URBANÍSTICOS E AMBIENTAIS EM ÁREAS ESPECIAIS		963.216,00		963.216,00
15.127.0088.1716.0001	DESENVOLVIMENTO E IMPLANTACAO DE PLANOS E / OU PROJETOS URBANÍSTICOS E AMBIENTAIS EM ÁREAS ESPECIAIS		963.216,00		963.216,00
15.127.0088.1842.0000	ELABORACAO, ATUALIZACAO E IMPLEMENTACAO DA LEGISLACAO URBANA		1.145.622,45		1.145.622,45
15.127.0088.1842.0001	ELABORACAO, ATUALIZACAO E IMPLEMENTACAO DA LEGISLACAO URBANA		1.145.622,45		1.145.622,45
15.127.0089.0000.0000	CONTROLE DO AMBIENTE NATURAL E DO AMBIENTE CONSTRUÍDO		2.290.477,33		2.290.477,33
15.127.0089.1509.0000	MODERNIZACAO DOS PROCEDIMENTOS DE CONTROLE URBANO E AMBIENTAL		2.290.477,33		2.290.477,33
15.127.0089.1509.0001	MODERNIZACAO DOS PROCEDIMENTOS DE CONTROLE URBANO E AMBIENTAL		2.290.477,33		2.290.477,33
15.128.0000.0000.0000	FORMACAO DE RECURSOS HUMANOS				
15.128.0001.0000.0000	GESTAO E MANUTENCAO				
15.128.0001.2019.0000	CAPACITACAO DE SERVIDORES				
15.128.0001.2019.0027	CAPACITACAO DE SERVIDORES				
15.304.0000.0000.0000	VIGILANCIA SANITARIA			62.002.895,10	62.002.895,10
15.304.0014.0000.0000	FORTALEZA LIMPA			62.002.895,10	62.002.895,10
15.304.0014.2187.0000	OPERACIONALIZACAO E MANUTENCAO DO ATERRO SANITARIO - TRATAMENTO E DISPOSICAO DE RESIDUOS			62.002.895,10	62.002.895,10
15.304.0014.2187.0001	OPERACIONALIZACAO E MANUTENCAO DO ATERRO SANITARIO - TRATAMENTO E DISPOSICAO DE RESIDUOS			62.002.895,10	62.002.895,10
15.451.0000.0000.0000	INFRA-ESTRUTURA URBANA		616.659.913,49	228.599.671,39	845.259.584,88
15.451.0014.0000.0000	FORTALEZA LIMPA		10.504.713,79	88.219.918,31	98.724.632,10
15.451.0014.1074.0000	IMPLANTACAO DE EQUIPAMENTOS DE GESTAO DE RESIDUOS SOLIDOS		10.504.713,79		10.504.713,79
15.451.0014.1074.0001	IMPLANTACAO DE EQUIPAMENTOS DE GESTAO DE RESIDUOS SOLIDOS		3.444.743,03		3.444.743,03
15.451.0014.1074.0002	IMPLANTACAO E AQUISICAO DE EQUIPAMENTOS DE GESTAO DE RESIDUOS SOLIDOS		5.317.497,00		5.317.497,00
15.451.0014.1074.0003	IMPLANTACAO DE EQUIPAMENTOS DE GESTAO DE RESIDUOS SOLIDOS		1.742.473,76		1.742.473,76
15.451.0014.1074.0004	IMPLANTACAO DE ECOPONTOS				
15.451.0014.2984.0000	LIMPEZA, MANUTENCAO DE RUAS, AVENIDAS, CANTEIROS E PRACAS			88.219.918,31	88.219.918,31



CÓDIGO	ESPECIFICAÇÃO	OPERAÇÃO ESPECIAL	PROGRAMA DE TRABALHO		TOTAL
			PROJETO	ATIVIDADE	
15.451.0014.2984.0001	LIMPEZA, MANUTENÇÃO DE RUAS, AVENIDAS, CANTEIROS E PRACAS			88.219.918,31	88.219.918,31
15.451.0089.0000.0000	CONTROLE DO AMBIENTE NATURAL E DO AMBIENTE CONSTRUÍDO		18.384.725,41		18.384.725,41
15.451.0089.1451.0000	IMPLANTACAO, RESTAURACAO E AMPLIACAO DE OBRAS LINEARES DE MOBILIDADE		18.384.725,41		18.384.725,41
15.451.0089.1451.0001	IMPLANTACAO, RESTAURACAO E AMPLIACAO DE OBRAS LINEARES DE MOBILIDADE		18.384.725,41		18.384.725,41
15.451.0101.0000.0000	INFRAESTRUTURA URBANA E VIARIA		479.687.796,86	140.379.753,08	620.067.549,94
15.451.0101.1443.0000	IMPLANTACAO, REQUALIFICACAO E AMPLIACAO DA INFRAESTRUTURA VIARIA		295.413.847,97		295.413.847,97
15.451.0101.1443.0001	IMPLANTACAO, REQUALIFICACAO E AMPLIACAO DA INFRAESTRUTURA VIARIA		147.354.537,31		147.354.537,31
15.451.0101.1443.0003	IMPLANTACAO, REQUALIFICACAO E AMPLIACAO DA INFRAESTRUTURA VIARIA		142.512.019,59		142.512.019,59
15.451.0101.1443.0005	IMPLANTACAO, REQUALIFICACAO E AMPLIACAO DA INFRAESTRUTURA VIARIA		5.547.291,07		5.547.291,07
15.451.0101.1444.0000	IMPLANTACAO E URBANIZACAO DE EQUIPAMENTOS E ESPACOS PUBLICOS		121.883.576,13		121.883.576,13
15.451.0101.1444.0001	IMPLANTACAO E URBANIZACAO DE EQUIPAMENTOS E ESPACOS PUBLICOS		121.883.576,13		121.883.576,13
15.451.0101.1673.0000	GERENCIAMENTO, SUPERVISAO E CONSULTORIA		35.239.044,76		35.239.044,76
15.451.0101.1673.0001	GERENCIAMENTO, SUPERVISAO E CONSULTORIA		35.239.044,76		35.239.044,76
15.451.0101.1674.0000	DESAPROPRIACAO, INDENIZACAO, LICENCAS E DESPESAS AFINS		10.972.969,70		10.972.969,70
15.451.0101.1674.0001	DESAPROPRIACAO, INDENIZACAO, LICENCAS E DESPESAS AFINS		10.972.969,70		10.972.969,70
15.451.0101.1675.0000	ELABORACAO DE ESTUDOS, PROJETOS E ORCAMENTOS		16.178.358,30		16.178.358,30
15.451.0101.1675.0002	ELABORACAO DE ESTUDOS, PROJETOS E ORCAMENTOS		16.178.358,30		16.178.358,30
15.451.0101.2003.0000	SERVICOS COMPLEMENTARES EM INFRAESTRUTURAS URBANAS			20.870.659,26	20.870.659,26
15.451.0101.2003.0001	SERVICOS COMPLEMENTARES EM INFRAESTRUTURAS URBANAS			20.870.659,26	20.870.659,26
15.451.0101.2385.0000	CONSERVACAO DA INFRAESTRUTURA VIARIA			117.300.806,70	117.300.806,70
15.451.0101.2385.0001	CONSERVACAO DA INFRAESTRUTURA VIARIA				
15.451.0101.2385.0002	CONSERVACAO DA INFRAESTRUTURA VIARIA				
15.451.0101.2385.0003	CONSERVACAO DA INFRAESTRUTURA URBANA E VIARIA			117.300.806,70	117.300.806,70
15.451.0101.2940.0000	MANUTENCAO E IMPLANTACAO DE SINALIZACAO VIARIA			1.088.987,12	1.088.987,12
15.451.0101.2940.0001	MANUTENCAO E IMPLANTACAO DE SINALIZACAO VIARIA			1.088.987,12	1.088.987,12
15.451.0101.2964.0000	PROMOCAO DE LOCACAO SOCIAL			1.119.300,00	1.119.300,00
15.451.0101.2964.0002	PROMOCAO DE LOCACAO SOCIAL PARA FAMILIAS ATINGIDAS POR OBRAS PUBLICAS			1.119.300,00	1.119.300,00
15.451.0164.0000.0000	DESENVOLVIMENTO DO PLANEJAMENTO ESTRATEGICO MUNICIPAL				
15.451.0164.1065.0000	PLANEJAMENTO E DESENVOLVIMENTO DE PROJETOS URBANISTICOS INOVADORES				
15.451.0164.1065.0001	PROJETO INOVADOR ELABORADO				
15.451.0209.0000.0000	INFRAESTRUTURA DE EQUIPAMENTOS E PREDIOS PUBLICOS		108.082.677,43		108.082.677,43
15.451.0209.1149.0000	AMPLIACAO, REFORMA E URBANIZACAO DE ESPACOS PUBLICOS		48.884.407,34		48.884.407,34
15.451.0209.1149.0001	AMPLIACAO, REFORMA E URBANIZACAO DE ESPACOS PUBLICOS		48.884.407,34		48.884.407,34
15.451.0209.1447.0000	CONSTRUCAO, REFORMA E AMPLIACAO DE EQUIPAMENTOS E EDIFICACOES PUBLICAS		59.198.270,09		59.198.270,09
15.451.0209.1447.0001	CONSTRUCAO, REFORMA E AMPLIACAO DE EQUIPAMENTOS E EDIFICACOES PUBLICAS		43.772.771,44		43.772.771,44



CÓDIGO	ESPECIFICAÇÃO	OPERAÇÃO ESPECIAL	PROGRAMA DE TRABALHO		TOTAL
			PROJETO	ATIVIDADE	
15.451.0209.1447.0002	CONSTRUÇÃO, REFORMA E AMPLIAÇÃO DE EQUIPAMENTOS E EDIFICAÇÕES		15.425.498,65		15.425.498,65
	PUBLICAS				
15.452.0000.0000.0000	SERVICOS URBANOS		8.941.406,10	530.355.264,52	539.296.670,62
15.452.0014.0000.0000	FORTALEZA LIMPA		8.941.406,10	495.936.540,27	504.877.946,37
15.452.0014.1213.0000	IMPLANTACAO DE ATERRO SANITARIO		8.941.406,10		8.941.406,10
15.452.0014.1213.0001	IMPLANTACAO DE ATERRO SANITARIO		8.941.406,10		8.941.406,10
15.452.0014.1796.0000	AQUISICAO DE EQUIPAMENTOS, MOBILIARIOS E VEICULOS				
15.452.0014.1796.0051	AQUISICAO DE EQUIPAMENTOS, MOBILIARIOS E VEICULOS				
15.452.0014.2033.0000	COLETA E TRANSPORTE DE RESIDUOS SOLIDOS URBANOS			442.550.178,77	442.550.178,77
15.452.0014.2033.0001	COLETA E TRANSPORTE DE RESIDUOS SOLIDOS URBANOS			442.550.178,77	442.550.178,77
15.452.0014.2083.0000	MANUTENCAO DA LIMPEZA PUBLICA DE VIAS, PRACAS E LOGRADOUROS.			53.386.361,50	53.386.361,50
15.452.0014.2083.0001	MANUTENCAO DA LIMPEZA PUBLICA DE VIAS, PRACAS E LOGRADOUROS.			53.386.361,50	53.386.361,50
15.452.0014.2105.0000	MANUTENCAO DE EQUIPAMENTOS DE GESTAO DE RESIDUOS SOLIDOS				
15.452.0014.2105.0001	MANUTENCAO DE EQUIPAMENTOS DE GESTAO DE RESIDUOS SOLIDOS				
15.452.0087.0000.0000	SUSTENTABILIDADE DO AMBIENTE NATURAL E DO AMBIENTE CONSTRUIDO			11.537.117,63	11.537.117,63
15.452.0087.0000.0000	REVITALIZACAO, ARBORIZACAO E PAISAGISMO DE VIAS E LOGRADOUROS				
15.452.0087.2001.0000	PUBLICOS			11.449.641,17	11.449.641,17
15.452.0087.2001.0001	REVITALIZACAO, ARBORIZACAO E PAISAGISMO DE VIAS E LOGRADOUROS			11.449.641,17	11.449.641,17
15.452.0087.2132.0000	PUBLICOS				
15.452.0087.2132.0000	MANUTENCAO E REVITALIZACAO DE PARQUES E MICROPARQUES URBANOS			87.476,46	87.476,46
15.452.0087.2132.0002	MANUTENCAO DE PARQUES URBANOS			87.476,46	87.476,46
15.452.0132.0000.0000	FORTALEZA ILUMINADA			4.153.214,62	4.153.214,62
15.452.0132.2030.0000	MONITORAMENTO DO PARQUE DE ILUMINACAO PUBLICA			4.153.214,62	4.153.214,62
15.452.0132.2030.0001	MONITORAMENTO DO PARQUE DE ILUMINACAO PUBLICA			4.153.214,62	4.153.214,62
15.452.0209.0000.0000	INFRAESTRUTURA DE EQUIPAMENTOS E PREDIOS PUBLICOS			18.728.392,00	18.728.392,00
15.452.0209.2533.0000	MANUTENCAO DOS SERVICOS URBANOS			18.728.392,00	18.728.392,00
15.452.0209.2533.0002	MANUTENCAO DOS SERVICOS URBANOS			18.728.392,00	18.728.392,00
15.482.0000.0000.0000	HABITACAO URBANA				
15.482.0164.0000.0000	DESENVOLVIMENTO DO PLANEJAMENTO ESTRATEGICO MUNICIPAL				
15.482.0164.1153.0000	DESENVOLVIMENTO DOS PLANOS INTEGRADOS DE REGULARIZACAO				
15.482.0164.1153.0000	FUNDIARIAS DAS ZEIS				
15.482.0164.1153.0001	DESENVOLVIMENTO DOS PLANOS INTEGRADOS DE REGULARIZACAO				
15.482.0164.1153.0001	FUNDIARIAS DAS ZEIS				
15.482.0164.1719.0000	ELABORACAO DE ESTUDOS E PLANOS ESTRATEGICOS E SETORIAIS DO MUNICIPIO E RMF				
15.482.0164.1719.0001	ELABORACAO DE ESTUDOS E PLANOS ESTRATEGICOS E SETORIAIS DO MUNICIPIO E RMF				
16.000.0000.0000.0000	HABITACAO		30.300.986,60	11.754.332,53	42.055.319,13
16.122.0000.0000.0000	ADMINISTRACAO GERAL		17.596,32	6.020.727,43	6.038.323,75
16.122.0001.0000.0000	GESTAO E MANUTENCAO		17.596,32	6.020.727,43	6.038.323,75
16.122.0001.1796.0000	AQUISICAO DE EQUIPAMENTOS, MOBILIARIOS E VEICULOS		17.596,32		17.596,32
16.122.0001.1796.0037	AQUISICAO DE EQUIPAMENTOS, MOBILIARIOS E VEICULOS		17.596,32		17.596,32



PREFEITURA MUNICIPAL DE FORTALEZA
ORÇAMENTO GERAL
CONSOLIDAÇÃO GERAL DAS DESPESAS

CÓDIGO	ESPECIFICAÇÃO	OPERAÇÃO ESPECIAL	PROGRAMA DE TRABALHO		TOTAL
			PROJETO	ATIVIDADE	
16.122.0001.2016.0000	MANUTENCAO E FUNCIONAMENTO ADMINISTRATIVO			877.640,71	877.640,71
16.122.0001.2016.0045	MANUTENCAO E FUNCIONAMENTO ADMINISTRATIVO			877.640,71	877.640,71
16.122.0001.2195.0000	REMUNERACAO DE PESSOAL ATIVO DO MUNICIPIO E ENCARGOS SOCIAIS			5.143.086,72	5.143.086,72
16.122.0001.2195.0042	REMUNERACAO DE PESSOAL ATIVO DO MUNICIPIO E ENCARGOS SOCIAIS			5.143.086,72	5.143.086,72
16.122.0001.2458.0000	MANUTENCAO DAS ATIVIDADES DOS CONSELHOS DE POLITICA HABITACIONAL				
16.122.0001.2458.0001	MANUTENCAO DAS ATIVIDADES DOS CONSELHOS DE POLITICA HABITACIONAL				
16.126.0000.0000.0000	TECNOLOGIA DA INFORMACAO		116.967,98		116.967,98
16.126.0001.0000.0000	GESTAO E MANUTENCAO		116.967,98		116.967,98
16.126.0001.1005.0000	AQUISICAO E IMPLANTACAO DE PRODUTOS E SERVICOS DE TI		116.967,98		116.967,98
16.126.0001.1005.0034	AQUISICAO E IMPLANTACAO DE PRODUTOS E SERVICOS DE TI		116.967,98		116.967,98
16.482.0000.0000.0000	HABITACAO URBANA		30.166.422,30	5.733.605,10	35.900.027,40
16.482.0018.0000.0000	HABITAR FORTALEZA		30.166.422,30	5.733.605,10	35.900.027,40
16.482.0018.1015.0000	REALIZACAO DE ESTUDOS E PROJETOS PARA FINS HABITACIONAIS		4.909.264,36		4.909.264,36
16.482.0018.1015.0001	REALIZACAO DE ESTUDOS E PROJETOS PARA FINS HABITACIONAIS		4.909.264,36		4.909.264,36
16.482.0018.1016.0000	IMPLANTACAO DE INFRAESTRUTURA URBANA		629.381,08		629.381,08
16.482.0018.1016.0001	IMPLANTACAO DE INFRAESTRUTURA URBANA		629.381,08		629.381,08
16.482.0018.1016.0002	IMPLANTACAO DE INFRAESTRUTURA URBANA - OCUPACAO CALOR MARIGHELLA - EP/C				
16.482.0018.1017.0000	REALIZACAO DE TRABALHO TECNICO SOCIAL JUNTO AS FAMILIAS DE BAIXA RENDA		1.749.991,21		1.749.991,21
16.482.0018.1017.0001	REALIZACAO DE TRABALHO TECNICO SOCIAL JUNTO AS FAMILIAS DE BAIXA RENDA		1.749.991,21		1.749.991,21
16.482.0018.1018.0000	MELHORIA DE HABITACAO DE INTERESSE SOCIAL		6.069.359,38		6.069.359,38
16.482.0018.1018.0001	MELHORIA DE HABITACAO DE INTERESSE SOCIAL		6.069.359,38		6.069.359,38
16.482.0018.1020.0000	PRODUCAO DE UNIDADE HABITACIONAL DE INTERESSE SOCIAL		14.569.818,43		14.569.818,43
16.482.0018.1020.0001	PRODUCAO DE UNIDADE HABITACIONAL DE INTERESSE SOCIAL		14.569.818,43		14.569.818,43
16.482.0018.1096.0000	IMPLANTACAO DE INFRAESTRUTURA URBANA - ZEIS				
16.482.0018.1096.0001	IMPLANTACAO DE INFRAESTRUTURA URBANA - ZEIS				
16.482.0018.1097.0000	MELHORIA DE HABITACAO DE INTERESSE SOCIAL - ZEIS		2.238.607,84		2.238.607,84
16.482.0018.1097.0001	MELHORIA DE HABITACAO DE INTERESSE SOCIAL - ZEIS		2.238.607,84		2.238.607,84
16.482.0018.1136.0000	APOIO A IMPLANTACAO DE INFRAESTRUTURA - PROGRAMA MINHA CASA MINHA VIDA				
16.482.0018.1136.0001	APOIO A IMPLANTACAO DE INFRAESTRUTURA - PROGRAMA MINHA CASA MINHA VIDA				
16.482.0018.1159.0000	REALIZACAO DE ESTUDOS E PROJETOS PARA FINS HABITACIONAIS - ZEIS				
16.482.0018.1159.0001	REALIZACAO DE ESTUDOS E PROJETOS PARA FINS HABITACIONAIS - ZEIS				
16.482.0018.2062.0000	REGULARIZACAO FUNDIARIA DE INTERESSE SOCIAL			2.418.125,10	2.418.125,10
16.482.0018.2062.0001	REGULARIZACAO FUNDIARIA DE INTERESSE SOCIAL			2.418.125,10	2.418.125,10
16.482.0018.2062.0002	REGULARIZACAO FUNDIARIA DE INTERESSE SOCIAL				
16.482.0018.2071.0000	REGULARIZACAO FUNDIARIA DE INTERESSE SOCIAL - ZEIS				
16.482.0018.2071.0001	REGULARIZACAO FUNDIARIA DE INTERESSE SOCIAL - ZEIS				



PREFEITURA MUNICIPAL DE FORTALEZA
ORÇAMENTO GERAL
CONSOLIDAÇÃO GERAL DAS DESPESAS

CÓDIGO	ESPECIFICAÇÃO	OPERAÇÃO ESPECIAL	PROGRAMA DE TRABALHO		TOTAL
			PROJETO	ATIVIDADE	
16.482.0018.2964.0000	PROMOCAO DE LOCACAO SOCIAL			3.315.480,00	3.315.480,00
16.482.0018.2964.0001	PROMOCAO DE LOCACAO SOCIAL PARA FAMILIAS EM SITUACAO DE VULNERABILIDADE SOCIAL			3.315.480,00	3.315.480,00
17.000.0000.0000.0000	SANEAMENTO		73.739.080,60		73.739.080,60
17.512.0000.0000.0000	SANEAMENTO BASICO URBANO		73.739.080,60		73.739.080,60
17.512.0101.0000.0000	INFRAESTRUTURA URBANA E VIARIA		73.739.080,60		73.739.080,60
17.512.0101.1042.0000	REDUCAO DOS PONTOS DE POLUICAO AO LONGO DA VERTENTE MARITIMA		11.497.378,29		11.497.378,29
17.512.0101.1042.0002	REDUCAO DOS PONTOS DE POLUICAO AO LONGO DA VERTENTE MARITIMA		11.497.378,29		11.497.378,29
17.512.0101.1059.0000	IMPLANTACAO DO SISTEMA DE ESGOTAMENTO SANITARIO, DRENAGEM E PAVIMENTACAO		62.241.702,31		62.241.702,31
17.512.0101.1059.0001	IMPLANTACAO DO SISTEMA DE ESGOTAMENTO SANITARIO, DRENAGEM E PAVIMENTACAO		62.241.702,31		62.241.702,31
18.000.0000.0000.0000	GESTAO AMBIENTAL		40.823.904,43	73.780.301,57	114.604.206,00
18.122.0000.0000.0000	ADMINISTRACAO GERAL			68.723.591,03	68.723.591,03
18.122.0001.0000.0000	GESTAO E MANUTENCAO			68.723.591,03	68.723.591,03
18.122.0001.1796.0000	AQUISICAO DE EQUIPAMENTOS, MOBILIARIOS E VEICULOS				
18.122.0001.1796.0027	AQUISICAO DE EQUIPAMENTOS, MOBILIARIOS E VEICULOS				
18.122.0001.2016.0000	MANUTENCAO E FUNCIONAMENTO ADMINISTRATIVO			2.589.919,02	2.589.919,02
18.122.0001.2016.0022	MANUTENCAO E FUNCIONAMENTO ADMINISTRATIVO			1.582.273,67	1.582.273,67
18.122.0001.2016.0034	MANUTENCAO E FUNCIONAMENTO ADMINISTRATIVO			996.100,82	996.100,82
18.122.0001.2016.0035	MANUTENCAO E FUNCIONAMENTO ADMINISTRATIVO			11.544,53	11.544,53
18.122.0001.2195.0000	REMUNERACAO DE PESSOAL ATIVO DO MUNICIPIO E ENCARGOS SOCIAIS			66.133.672,01	66.133.672,01
18.122.0001.2195.0022	REMUNERACAO DE PESSOAL ATIVO DO MUNICIPIO E ENCARGOS SOCIAIS			56.042.111,35	56.042.111,35
18.122.0001.2195.0034	REMUNERACAO DE PESSOAL ATIVO DO MUNICIPIO E ENCARGOS SOCIAIS			10.091.560,66	10.091.560,66
18.125.0000.0000.0000	NORMALIZACAO E FISCALIZACAO			3.038.172,54	3.038.172,54
18.125.0138.0000.0000	REGULACAO, FISCALIZACAO E CONTROLE DOS SERVICOS PUBLICOS PELA ACFOR			3.038.172,54	3.038.172,54
18.125.0138.2554.0000	REGULAMENTACAO E FISCALIZACAO DOS SERVICOS PUBLICOS			3.038.172,54	3.038.172,54
18.125.0138.2554.0001	REGULAMENTACAO E FISCALIZACAO DOS SERVICOS PUBLICOS			3.038.172,54	3.038.172,54
18.541.0000.0000.0000	PRESERVACAO E CONSERVACAO AMBIENTAL		34.157.913,91	2.018.538,00	36.176.451,91
18.541.0014.0000.0000	FORTALEZA LIMPA		19.897.368,70		19.897.368,70
18.541.0014.1139.0000	LIMPEZA E DESOBSTRUCAO DE LAGOAS, CANAIS, RIACHOS E BUEIROS		19.897.368,70		19.897.368,70
18.541.0014.1139.0001	LIMPEZA E DESOBSTRUCAO DE LAGOAS, CANAIS, RIACHOS E BUEIROS		19.897.368,70		19.897.368,70
18.541.0087.0000.0000	SUSTENTABILIDADE DO AMBIENTE NATURAL E DO AMBIENTE CONSTRUIDO		1.596.800,00	2.018.538,00	3.615.338,00
18.541.0087.1121.0000	PROMOCAO DE ACOES DO PLANO DE ARBORIZACAO		1.596.800,00		1.596.800,00
18.541.0087.1121.0001	PROMOCAO DE ACOES DO PLANO DE ARBORIZACAO		1.596.800,00		1.596.800,00
18.541.0087.1713.0000	PROMOCAO DE ACOES DE EDUCACAO AMBIENTAL				
18.541.0087.1713.0001	PROMOCAO DE ACOES DE EDUCACAO AMBIENTAL				
18.541.0087.1845.0000	PRESERVACAO E CONSERVACAO DO AMBIENTE NATURAL				
18.541.0087.1845.0001	PRESERVACAO E CONSERVACAO DO AMBIENTE NATURAL				
18.541.0087.1845.0002	UNIDADE DE CONSERVACAO DO REFUGIO VIDA SILVESTRE DAS TARTARUGAS MARINHAS - EP/LOM				
18.541.0087.1845.0003	PRESERVACAO E CONSERVACAO DO AMBIENTE NATURAL - EP/LOM				





PREFEITURA MUNICIPAL DE FORTALEZA
ORÇAMENTO GERAL
CONSOLIDAÇÃO GERAL DAS DESPESAS

EXERCÍCIO DE 2024

ANEXO 6

CÓDIGO	ESPECIFICAÇÃO	OPERAÇÃO ESPECIAL	PROGRAMA DE TRABALHO		TOTAL
			PROJETO	ATIVIDADE	
18.541.0087.1845.0004	UNIDADE DE CONSERVAÇÃO DO REFÚGIO DA VIDA SILVESTRE DAS DUNAS DA MATA DO MIRIU - EP/LOM				
18.541.0087.2049.0000	MANUTENÇÃO DOS ESPELHOS D'ÁGUA, DA REDE DE DRENAGEM NATURAL DO MUNICÍPIO E IRRIGAÇÃO EM PRACAS, PARQUES E CANTEIROS			2.018.538,00	2.018.538,00
18.541.0087.2049.0001	MANUTENÇÃO DOS ESPELHOS D'ÁGUA, DA REDE DE DRENAGEM NATURAL DO MUNICÍPIO E IRRIGAÇÃO EM PRACAS, PARQUES E CANTEIROS			2.018.538,00	2.018.538,00
18.541.0087.2098.0000	ÁREA DE ARBORIZAÇÃO EM ESPAÇOS PÚBLICOS				
18.541.0087.2098.0001	ÁREA DE ARBORIZAÇÃO DE ESPAÇOS PÚBLICOS				
18.541.0089.0000.0000	CONTROLE DO AMBIENTE NATURAL E DO AMBIENTE CONSTRUÍDO		12.663.745,21		12.663.745,21
18.541.0089.1222.0000	GESTÃO E SUPERVISÃO DO PROGRAMA FORTALEZA CIDADE SUSTENTÁVEL		10.203.438,83		10.203.438,83
18.541.0089.1222.0001	GESTÃO E SUPERVISÃO DO PROGRAMA FORTALEZA CIDADE SUSTENTÁVEL		10.203.438,83		10.203.438,83
18.541.0089.1713.0000	PROMOÇÃO DE AÇÕES DE EDUCAÇÃO AMBIENTAL		2.460.306,38		2.460.306,38
18.541.0089.1713.0002	PROMOÇÃO DE AÇÕES DE EDUCAÇÃO AMBIENTAL		2.460.306,38		2.460.306,38
18.542.0000.0000.0000	CONTROLE AMBIENTAL		1.377.984,49		1.377.984,49
18.542.0087.0000.0000	SUSTENTABILIDADE DO AMBIENTE NATURAL E DO AMBIENTE CONSTRUÍDO		1.377.984,49		1.377.984,49
18.542.0087.1204.0000	MONITORAMENTO E CONTROLE DA POLUIÇÃO AMBIENTAL		1.377.984,49		1.377.984,49
18.542.0087.1204.0002	MONITORAMENTO E CONTROLE DA POLUIÇÃO AMBIENTAL		1.377.984,49		1.377.984,49
18.542.0089.0000.0000	CONTROLE DO AMBIENTE NATURAL E DO AMBIENTE CONSTRUÍDO				
18.542.0089.1042.0000	REDUÇÃO DOS PONTOS DE POLUIÇÃO AO LONGO DA VERTENTE MARÍTIMA				
18.542.0089.1042.0001	REDUÇÃO DOS PONTOS DE POLUIÇÃO AO LONGO DA VERTENTE MARÍTIMA				
18.543.0000.0000.0000	RECUPERAÇÃO DE ÁREAS DEGRADADAS		5.288.006,03		5.288.006,03
18.543.0089.0000.0000	CONTROLE DO AMBIENTE NATURAL E DO AMBIENTE CONSTRUÍDO		5.288.006,03		5.288.006,03
18.543.0089.1048.0000	RECUPERAÇÃO DO AMBIENTE SOCIAL, URBANO E AMBIENTAL - FORTALEZA CIDADE SUSTENTÁVEL		5.288.006,03		5.288.006,03
18.543.0089.1048.0001	RECUPERAÇÃO DO AMBIENTE SOCIAL, URBANO E AMBIENTAL - FORTALEZA CIDADE SUSTENTÁVEL		5.288.006,03		5.288.006,03
18.544.0000.0000.0000	RECURSOS HÍDRICOS				
18.544.0087.0000.0000	SUSTENTABILIDADE DO AMBIENTE NATURAL E DO AMBIENTE CONSTRUÍDO				
18.544.0087.2087.0000	LIMPEZA E MANUTENÇÃO DE LAGOAS				
18.544.0087.2087.0002	LIMPEZA E MANUTENÇÃO DE LAGOAS				
18.544.0087.2090.0000	MONITORAMENTO DOS RECURSOS HÍDRICOS				
18.544.0087.2090.0002	MONITORAMENTO DOS RECURSOS HÍDRICOS				
19.000.0000.0000.0000	CIÊNCIA E TECNOLOGIA		3.116.426,93	7.651.805,16	10.768.232,09
19.122.0000.0000.0000	ADMINISTRAÇÃO GERAL		79.949,65	7.115.405,16	7.195.354,81
19.122.0001.0000.0000	GESTÃO E MANUTENÇÃO		79.949,65	7.115.405,16	7.195.354,81
19.122.0001.1796.0000	AQUISIÇÃO DE EQUIPAMENTOS, MOBILIÁRIOS E VEÍCULOS		79.949,65		79.949,65
19.122.0001.1796.0003	AQUISIÇÃO DE EQUIPAMENTOS, MOBILIÁRIOS E VEÍCULOS		79.949,65		79.949,65
19.122.0001.2016.0000	MANUTENÇÃO E FUNCIONAMENTO ADMINISTRATIVO			1.470.637,04	1.470.637,04
19.122.0001.2016.0004	MANUTENÇÃO E FUNCIONAMENTO ADMINISTRATIVO			1.470.637,04	1.470.637,04
19.122.0001.2195.0000	REMUNERAÇÃO DE PESSOAL ATIVO DO MUNICÍPIO E ENCARGOS SOCIAIS			5.644.768,12	5.644.768,12
19.122.0001.2195.0005	REMUNERAÇÃO DE PESSOAL ATIVO DO MUNICÍPIO E ENCARGOS SOCIAIS			5.644.768,12	5.644.768,12
19.126.0000.0000.0000	TECNOLOGIA DA INFORMAÇÃO		729.696,79		729.696,79



CÓDIGO	ESPECIFICAÇÃO	OPERAÇÃO ESPECIAL	PROGRAMA DE TRABALHO		TOTAL
			PROJETO	ATIVIDADE	
19.126.0093.0000.0000	MODERNIZACAO ADMINISTRATIVA E FISCAL DO MUNICIPIO		29.181,65		29.181,65
19.126.0093.1005.0000	AQUISICAO E IMPLANTACAO DE PRODUTOS E SERVICOS DE TI				
19.126.0093.1005.0048	AQUISICAO E IMPLANTACAO DE PRODUTOS E SERVICOS DE TI				
19.126.0093.1034.0000	AMPLIACAO DO FORTALEZA DIGITAL		29.181,65		29.181,65
19.126.0093.1034.0001	AMPLIACAO DO FORTALEZA DIGITAL		29.181,65		29.181,65
19.126.2034.0000.0000	DESENVOLVIMENTO DE POLITICAS PUBLICAS INOVADORAS PARA A CIDADE		700.515,14		700.515,14
19.126.2034.1044.0000	DESENVOLVIMENTO E IMPLEMENTACAO DE PROJETOS INOVADORES PARA A CIDADE		700.515,14		700.515,14
19.126.2034.1044.0002	DESENVOLVIMENTO E IMPLEMENTACAO DE PROJETOS INOVADORES PARA A CIDADE		700.515,14		700.515,14
19.131.0000.0000.0000	COMUNICACAO SOCIAL				
19.131.0098.0000.0000	GESTAO PARTICIPATIVA E SOCIAL				
19.131.0098.2103.0000	APOIO AS REDES DE CONHECIMENTO E INOVACAO.				
19.131.0098.2103.0001	APOIO AS REDES DE CONHECIMENTO E INOVACAO.				
19.183.0000.0000.0000	INFORMACAO E INTELIGENCIA				
19.183.2022.0000.0000	JUVENTUDE CRIATIVA				
19.183.2022.2015.0000	MANUTENCAO E FUNCIONAMENTO DO OBSERVATORIO DA JUVENTUDE				
19.183.2022.2015.0002	MANUTENCAO E FUNCIONAMENTO DO OBSERVATORIO DA JUVENTUDE				
19.573.0000.0000.0000	DIFUSAO DO CONHECIMENTO CIENTIFICO E TECNOLOGICO		2.306.780,49		2.306.780,49
19.573.2034.0000.0000	DESENVOLVIMENTO DE POLITICAS PUBLICAS INOVADORAS PARA A CIDADE		2.306.780,49		2.306.780,49
19.573.2034.1029.0000	IMPLANTACAO DE EQUIPAMENTOS DE PROMOCAO DA TECNOLOGIA E CULTURA DIGITAL				
19.573.2034.1029.0001	IMPLANTACAO DE ARENINHAS ELETRONICAS, DESTINADAS A PROMOCAO DE PRATICAS ESPORTIVAS ELETRONICAS (E-SPORTS). - EP/LOM				
19.573.2034.1142.0000	IMPLANTACAO DO JUVENTUDE DIGITAL		2.306.780,49		2.306.780,49
19.573.2034.1142.0003	IMPLANTACAO DO JUVENTUDE DIGITAL		2.306.780,49		2.306.780,49
19.695.0000.0000.0000	TURISMO			536.400,00	536.400,00
19.695.0136.0000.0000	DESENVOLVIMENTO E PROMOCAO DO TURISMO			536.400,00	536.400,00
19.695.0136.2171.0000	GESTAO DO OBSERVATORIO TURISTICO DE FORTALEZA			536.400,00	536.400,00
19.695.0136.2171.0001	GESTAO DO OBSERVATORIO TURISTICO DE FORTALEZA			536.400,00	536.400,00
23.000.0000.0000.0000	COMERCIO E SERVICOS		4.217.340,00	4.383.417,07	8.600.757,07
23.122.0000.0000.0000	ADMINISTRACAO GERAL			4.252.582,22	4.252.582,22
23.122.0001.0000.0000	GESTAO E MANUTENCAO			4.252.582,22	4.252.582,22
23.122.0001.2016.0000	MANUTENCAO E FUNCIONAMENTO ADMINISTRATIVO			693.026,84	693.026,84
23.122.0001.2016.0038	MANUTENCAO E FUNCIONAMENTO ADMINISTRATIVO			693.026,84	693.026,84
23.122.0001.2195.0000	REMUNERACAO DE PESSOAL ATIVO DO MUNICIPIO E ENCARGOS SOCIAIS			3.559.555,38	3.559.555,38
23.122.0001.2195.0036	REMUNERACAO DE PESSOAL ATIVO DO MUNICIPIO E ENCARGOS SOCIAIS			3.559.555,38	3.559.555,38
23.122.0027.0000.0000	ATRACAO DE INVESTIMENTOS E PROJETOS ESTRUTURANTES				
23.122.0027.1068.0000	DESENVOLVIMENTO DE PROJETOS EM PARCERIA PUBLICO - PRIVADA				
23.122.0027.1068.0002	DESENVOLVIMENTO DE PROJETOS EM PARCERIA PUBLICO - PRIVADA				
23.451.0000.0000.0000	INFRA-ESTRUTURA URBANA			130.834,85	130.834,85
23.451.0001.0000.0000	GESTAO E MANUTENCAO			130.834,85	130.834,85



CÓDIGO	ESPECIFICAÇÃO	OPERAÇÃO ESPECIAL	PROGRAMA DE TRABALHO		TOTAL
			PROJETO	ATIVIDADE	
23.451.0001.2836.0000	MANUTENCAO DE PREDIOS PUBLICOS			130.834,85	130.834,85
23.451.0001.2836.0002	MANUTENCAO DE PREDIOS PUBLICOS			130.834,85	130.834,85
23.695.0000.0000.0000	TURISMO		4.217.340,00		4.217.340,00
23.695.0136.0000.0000	DESENVOLVIMENTO E PROMOCAO DO TURISMO		4.217.340,00		4.217.340,00
23.695.0136.1158.0000	PROMOCAO DE FORTALEZA COMO DESTINO TURISTICO		4.217.340,00		4.217.340,00
23.695.0136.1158.0001	PROMOCAO DE FORTALEZA COMO DESTINO TURISTICO		4.217.340,00		4.217.340,00
24.000.0000.0000.0000	COMUNICACOES			3.184.865,27	3.184.865,27
24.131.0000.0000.0000	COMUNICACAO SOCIAL				
24.131.0098.0000.0000	GESTAO PARTICIPATIVA E SOCIAL				
24.131.0098.2013.0000	APOIO E REALIZACAO DE OFICINAS COLABORATIVAS E CO-CRIATIVAS.				
24.131.0098.2013.0001	APOIO E REALIZACAO DE OFICINAS COLABORATIVAS E CO-CRIATIVAS.				
24.131.0098.2069.0000	FORTELECIMENTO DAS REDES DE COMUNICACAO E ENGAJAMENTO SOCIAL				
24.131.0098.2069.0001	FORTELECIMENTO DAS REDES DE COMUNICACAO E ENGAJAMENTO SOCIAL				
24.722.0000.0000.0000	TELECOMUNICACOES			3.184.865,27	3.184.865,27
24.722.0153.0000.0000	GESTAO LOGISTICA E DE SERVICOS COMPARTILHADOS			3.184.865,27	3.184.865,27
24.722.0153.2140.0000	GESTAO DA TELECOMUNICACAO CORPORATIVA DA PMF			3.184.865,27	3.184.865,27
24.722.0153.2140.0001	GESTAO DA TELECOMUNICACAO CORPORATIVA DA PMF			3.184.865,27	3.184.865,27
25.000.0000.0000.0000	ENERGIA		53.894.094,95	132.910.111,63	186.804.206,58
25.752.0000.0000.0000	ENERGIA ELETRICA		53.894.094,95	132.910.111,63	186.804.206,58
25.752.0132.0000.0000	FORTALEZA ILUMINADA		53.894.094,95	132.910.111,63	186.804.206,58
25.752.0132.1046.0000	REALIZACAO DE MELHORIAS E INTERVENCOES NO PARQUE DE ILUMINACAO PUBLICA		53.894.094,95		53.894.094,95
25.752.0132.1046.0001	REALIZACAO DE MELHORIAS E INTERVENCOES NO PARQUE DE ILUMINACAO PUBLICA		53.894.094,95		53.894.094,95
25.752.0132.2037.0000	CONSERVACAO DO PARQUE DE ILUMINACAO PUBLICA			43.297.308,94	43.297.308,94
25.752.0132.2037.0001	CONSERVACAO DO PARQUE DE ILUMINACAO PUBLICA			43.297.308,94	43.297.308,94
25.752.0132.2863.0000	GESTAO DE ENERGIA ELETRICA E RENOVAVEL			89.612.802,69	89.612.802,69
25.752.0132.2863.0001	GESTAO DE ENERGIA ELETRICA E RENOVAVEL			89.612.802,69	89.612.802,69
26.000.0000.0000.0000	TRANSPORTE		232.160.358,72		232.160.358,72
26.452.0000.0000.0000	SERVICOS URBANOS		157.555,52		157.555,52
26.452.0102.0000.0000	TRANSPORTE URBANO E MOBILIDADE DE FORTALEZA		157.555,52		157.555,52
26.452.0102.1058.0000	IMPLANTACAO DE ACOES DE TRANSITO E TRANSPORTE PUBLICO				
26.452.0102.1058.0002	IMPLANTACAO DE ACOES DE TRANSITO E TRANSPORTE PUBLICO				
26.452.0102.1075.0000	DESENVOLVIMENTO E IMPLANTACAO DE POLITICAS E ACOES DE MOBILIDADE URBANA		157.555,52		157.555,52
26.452.0102.1075.0001	DESENVOLVIMENTO E IMPLANTACAO DE POLITICAS E ACOES CICLOVIARIAS		157.555,52		157.555,52
26.452.0102.1075.0002	DESENVOLVIMENTO E IMPLANTACAO DE POLITICAS E ACOES DE TRANSITO E				
26.453.0000.0000.0000	TRANSPORTE PUBLICO		216.249.321,96		216.249.321,96
26.453.0102.0000.0000	TRANSPORTES COLETIVOS URBANOS		216.249.321,96		216.249.321,96
26.453.0102.1047.0000	TRANSPORTE URBANO E MOBILIDADE DE FORTALEZA		216.249.321,96		216.249.321,96
26.453.0102.1047.0001	APOIO AS OPERACOES DE TRANSPORTE COLETIVO		216.249.321,96		216.249.321,96
26.453.0102.1047.0002	APOIO AS OPERACOES DE TRANSPORTE COLETIVO		215.204.981,52		215.204.981,52





PREFEITURA MUNICIPAL DE FORTALEZA
ORÇAMENTO GERAL
CONSOLIDAÇÃO GERAL DAS DESPESAS

EXERCÍCIO DE 2024

ANEXO 6

CÓDIGO	ESPECIFICAÇÃO	OPERAÇÃO ESPECIAL	PROGRAMA DE TRABALHO		TOTAL
			PROJETO	ATIVIDADE	
26.453.0102.1047.0002	APOIO AS OPERACOES DE TRANSPORTE COLETIVO		1.044.340,44		1.044.340,44
26.453.0102.1047.0003	APOIO AS OPERACOES DE TRANSPORTE COLETIVO				
26.785.0000.0000.0000	TRANSPORTES ESPECIAIS		15.753.481,24		15.753.481,24
26.785.0101.0000.0000	INFRAESTRUTURA URBANA E VIARIA		15.753.481,24		15.753.481,24
26.785.0101.1054.0000	DESENVOLVIMENTO E IMPLANTACAO DE POLITICAS E ACOES CICLOVIARIAS		15.753.481,24		15.753.481,24
26.785.0101.1054.0001	DESENVOLVIMENTO E IMPLANTACAO DE POLITICAS E ACOES CICLOVIARIAS		15.753.481,24		15.753.481,24
27.000.0000.0000.0000	DESPORTO E LAZER		20.134.334,37	1.774.902,77	21.909.237,14
27.242.0000.0000.0000	ASSISTENCIA AO PORTADOR DE DEFICIENCIA		651.689,53		651.689,53
27.242.0008.0000.0000	ATENCAO INTEGRAL A PESSOA COM DEFICIENCIA		651.689,53		651.689,53
27.242.0008.1140.0000	IMPLANTACAO DE NUCLEOS DE ATIVIDADES ESPORTIVAS E DE LAZER PARA PESSOAS COM DEFICIENCIA		651.689,53		651.689,53
27.242.0008.1140.0001	IMPLANTACAO DE NUCLEOS DE ATIVIDADES ESPORTIVAS E DE LAZER PARA PESSOAS COM DEFICIENCIA		651.689,53		651.689,53
27.811.0000.0000.0000	DESPORTO DE RENDIMENTO		4.719.400,00		4.719.400,00
27.811.0004.0000.0000	PROGRAMA DE ESPORTE EDUCACIONAL E RENDIMENTO		4.719.400,00		4.719.400,00
27.811.0004.1237.0000	APOIO A ATLETAS PARA REPRESENTACAO DO MUNICIPIO EM EVENTOS ESPORTIVOS NACIONAIS E INTERNACIONAIS		700.000,00		700.000,00
27.811.0004.1237.0001	APOIO A ATLETAS PARA REPRESENTACAO DO MUNICIPIO EM EVENTOS ESPORTIVOS NACIONAIS E INTERNACIONAIS		700.000,00		700.000,00
27.811.0004.1265.0000	IMPLANTACAO DE NUCLEOS DE ESPORTES VOLTADOS PARA O ALTO RENDIMENTO				
27.811.0004.1265.0001	IMPLANTACAO DE NUCLEOS DE ESPORTES VOLTADOS PARA O ALTO RENDIMENTO				
27.811.0004.1497.0000	CONCESSAO DE BENEFICIOS PARA O DESENVOLVIMENTO ESPORTIVO DE CRIANCAS E JOVENS		2.985.600,00		2.985.600,00
27.811.0004.1497.0001	CONCESSAO DE BENEFICIOS PARA O DESENVOLVIMENTO ESPORTIVO DE CRIANCAS E JOVENS		2.985.600,00		2.985.600,00
27.811.0004.1498.0000	CONCESSAO DE BENEFICIOS PARA ATLETAS DE ALTO RENDIMENTO		1.033.800,00		1.033.800,00
27.811.0004.1498.0001	CONCESSAO DE BENEFICIOS PARA ATLETAS DE ALTO RENDIMENTO		1.033.800,00		1.033.800,00
27.812.0000.0000.0000	DESPORTO COMUNITARIO		14.763.244,84		14.763.244,84
27.812.0003.0000.0000	DESENVOLVIMENTO DO DESPORTO COMUNITARIO E DE LAZER		14.763.244,84		14.763.244,84
27.812.0003.1008.0000	REALIZACAO DE EVENTOS ESPORTIVOS E DE LAZER		7.503.427,20		7.503.427,20
27.812.0003.1008.0001	REALIZACAO DE EVENTOS ESPORTIVOS E DE LAZER		7.503.427,20		7.503.427,20
27.812.0003.1088.0000	AMPLIACAO E FUNCIONAMENTO DOS NUCLEOS DE ESPORTE E LAZER		7.259.817,64		7.259.817,64
27.812.0003.1088.0001	AMPLIACAO E FUNCIONAMENTO DOS NUCLEOS DE ESPORTE E LAZER		7.259.817,64		7.259.817,64
27.812.0003.1236.0000	AQUISICAO E DISTRIBUICAO DE MATERIAL ESPORTIVO				
27.812.0003.1236.0001	AQUISICAO E DISTRIBUICAO DE MATERIAL ESPORTIVO				
27.812.0003.1236.0002	AQUISICAO DE MATERIAL ESPORTIVO - CADEIRA DE RODAS ADAPTADA PARA BASQUETE - EP/LOM				
27.812.0005.0000.0000	INFRAESTRUTURA DE ESPORTE E LAZER				
27.812.0005.1248.0000	MODERNIZACAO DOS EQUIPAMENTOS ESPORTIVOS DE GRANDE PORTE				
27.812.0005.1248.0001	MODERNIZACAO DOS EQUIPAMENTOS ESPORTIVOS DE GRANDE PORTE				



PREFEITURA MUNICIPAL DE FORTALEZA
ORÇAMENTO GERAL
CONSOLIDAÇÃO GERAL DAS DESPESAS

CÓDIGO	ESPECIFICAÇÃO	PROGRAMA DE TRABALHO			TOTAL
		OPERAÇÃO ESPECIAL	PROJETO	ATIVIDADE	
27.812.0008.0000.0000	ATENCAO INTEGRAL A PESSOA COM DEFICIENCIA				
27.812.0008.1917.0000	APOIO E REALIZACAO DE EVENTOS				
27.812.0008.1917.0015	APOIO E REALIZACAO DE EVENTOS ESPORTIVOS VOLTADOS PARA PESSOAS COM DEFICIENCIA				
27.813.0000.0000.0000	LAZER			1.774.902,77	1.774.902,77
27.813.0005.0000.0000	INFRAESTRUTURA DE ESPORTE E LAZER			1.774.902,77	1.774.902,77
27.813.0005.2834.0000	MANUTENCAO DOS EQUIPAMENTOS ESPORTIVOS			1.774.902,77	1.774.902,77
27.813.0005.2834.0001	MANUTENCAO DOS EQUIPAMENTOS ESPORTIVOS			1.510.464,39	1.510.464,39
27.813.0005.2834.0002	MANUTENCAO DE ARENINHAS			264.438,38	264.438,38
27.813.0082.0000.0000	GESTAO E DESENVOLVIMENTO DE PESSOAS				
27.813.0082.1164.0000	REALIZACAO E EVENTOS ESPORTIVOS, DESPORTO E LAZER PARA SERVIDORES MUNICIPAIS				
27.813.0082.1164.0001	REALIZACAO E EVENTOS ESPORTIVOS, DESPORTO E LAZER PARA SERVIDORES MUNICIPAIS				
28.000.0000.0000.0000	ENCARGOS ESPECIAIS	145.393.981,09	1.974.536,81	775.247.793,13	922.616.311,03
28.843.0000.0000.0000	SERVICO DA DIVIDA INTERNA			348.653.049,47	348.653.049,47
28.843.0012.0000.0000	ENCARGOS GERAIS DO MUNICIPIO			348.653.049,47	348.653.049,47
28.843.0012.2890.0000	SERVICO DA DIVIDA INTERNA			348.653.049,47	348.653.049,47
28.843.0012.2890.0001	SERVICO DA DIVIDA INTERNA			348.653.049,47	348.653.049,47
28.844.0000.0000.0000	SERVICO DA DIVIDA EXTERNA			397.341.795,14	397.341.795,14
28.844.0012.0000.0000	ENCARGOS GERAIS DO MUNICIPIO			397.341.795,14	397.341.795,14
28.844.0012.2893.0000	SERVICO DA DIVIDA EXTERNA			397.341.795,14	397.341.795,14
28.844.0012.2893.0001	SERVICO DA DIVIDA EXTERNA			397.341.795,14	397.341.795,14
28.846.0000.0000.0000	OUTROS ENCARGOS ESPECIAIS	145.393.981,09	1.974.536,81	29.252.948,52	176.621.466,42
28.846.0012.0000.0000	ENCARGOS GERAIS DO MUNICIPIO	145.393.981,09	1.974.536,81	29.252.948,52	176.621.466,42
28.846.0012.0017.0000	CONTRIBUICAO PARA FORMACAO DO PASEP	81.026.932,04			81.026.932,04
28.846.0012.0017.0001	CONTRIBUICAO PARA FORMACAO DO PASEP	96.183,96			96.183,96
28.846.0012.0017.0002	CONTRIBUICAO PARA FORMACAO DO PASEP	1.790.183,02			1.790.183,02
28.846.0012.0017.0004	CONTRIBUICAO PARA FORMACAO DO PASEP	48.813,76			48.813,76
28.846.0012.0017.0005	CONTRIBUICAO PARA FORMACAO DO PASEP	441.751,30			441.751,30
28.846.0012.0017.0006	CONTRIBUICAO PARA FORMACAO DO PASEP	78.650.000,00			78.650.000,00
28.846.0012.0021.0000	ENCARGOS COM PESSOAL EM DISPONIBILIDADE	12.084,83			12.084,83
28.846.0012.0021.0001	ENCARGOS COM PESSOAL EM DISPONIBILIDADE	12.084,83			12.084,83
28.846.0012.0022.0000	ENCARGOS COM PENSAO ADMINISTRATIVA	302.119,69			302.119,69
28.846.0012.0022.0001	ENCARGOS COM PENSAO ADMINISTRATIVA	302.119,69			302.119,69
28.846.0012.0024.0000	CUMPRIMENTO DE SENTENCA JUDICIAL	64.052.844,53			64.052.844,53
28.846.0012.0024.0001	CUMPRIMENTO DE SENTENCA JUDICIAL				
28.846.0012.0024.0002	CUMPRIMENTO DE SENTENCA JUDICIAL	335.827,12			335.827,12
28.846.0012.0024.0003	CUMPRIMENTO DE SENTENCA JUDICIAL	6.899.418,97			6.899.418,97
28.846.0012.0024.0004	CUMPRIMENTO DE SENTENCA JUDICIAL	199.160,50			199.160,50
28.846.0012.0024.0005	CUMPRIMENTO DE SENTENCA JUDICIAL	320.612,31			320.612,31
28.846.0012.0024.0006	CUMPRIMENTO DE SENTENCA JUDICIAL	659.039,39			659.039,39



PREFEITURA MUNICIPAL DE FORTALEZA
ORÇAMENTO GERAL
CONSOLIDAÇÃO GERAL DAS DESPESAS

EXERCÍCIO DE 2024

ANEXO 6

CÓDIGO	ESPECIFICAÇÃO	OPERAÇÃO ESPECIAL	PROGRAMA DE TRABALHO		TOTAL
			PROJETO	ATIVIDADE	
28.846.0012.0024.0007	CUMPRIMENTO DE SENTENÇA JUDICIAL				
28.846.0012.0024.0008	CUMPRIMENTO DE SENTENÇA JUDICIAL	55.454.724,60			55.454.724,60
28.846.0012.0024.0009	CUMPRIMENTO DE SENTENÇA JUDICIAL	10.874,61			10.874,61
28.846.0012.0024.0010	SENTENÇA JUDICIAL CUMPRIDA	109.835,46			109.835,46
28.846.0012.0024.0011	CUMPRIMENTO DE SENTENÇA JUDICIAL	63.351,57			63.351,57
28.846.0012.1030.0000	INCENTIVO A ARRECADACAO E PROMOCAO DA EDUCACAO FISCAL		1.974.536,81		1.974.536,81
28.846.0012.1030.0001	INCENTIVO A ARRECADACAO E PROMOCAO DA EDUCACAO FISCAL		1.974.536,81		1.974.536,81
28.846.0012.2022.0000	OUTRAS OBRIGACOES DEVIDAS PELO MUNICIPIO			29.252.948,52	29.252.948,52
28.846.0012.2022.0001	OUTRAS OBRIGACOES DEVIDAS PELO MUNICIPIO			29.252.948,52	29.252.948,52
99.000.0000.0000.0000	RESERVA DE CONTINGENCIA				
99.999.0000.0000.0000	RESERVA DE CONTINGENCIA				
99.999.9999.0000.0000	RESERVA DE CONTINGENCIA				
99.999.9999.9999.0000	RESERVA DE CONTINGENCIA				
99.999.9999.9999.0001	RESERVA DE CONTINGENCIA				
TOTAL		145.645.112,49	1.600.924.952,24	12.518.850.861,13	14.265.420.925,86



CÓDIGO	ESPECIFICAÇÃO	OPERAÇÃO ESPECIAL	PROGRAMA DE TRABALHO		
			PROJETO	ATIVIDADE	TOTAL
01.000.0000.0000.0000	LEGISLATIVA		1.433.960,04	271.081.116,02	272.515.076,06
01.031.0000.0000.0000	ACAO LEGISLATIVA		1.433.960,04	271.081.116,02	272.515.076,06
01.031.0002.0000.0000	ATUACAO LEGISLATIVA DA CAMARA MUNICIPAL		1.433.960,04	271.081.116,02	272.515.076,06
01.031.0002.1583.0000	MODERNIZACAO DA ESTRUTURA FISICA DA CAMARA MUNICIPAL		1.433.960,04		1.433.960,04
01.031.0002.1583.0001	MODERNIZACAO DA ESTRUTURA FISICA DA CAMARA MUNICIPAL		1.433.960,04		1.433.960,04
01.031.0002.1944.0000	CONSTRUCAO, REFORMA E AMPLIACAO DA SEDE DO LEGISLATIVO				
01.031.0002.1944.0001	CONSTRUCAO, REFORMA E AMPLIACAO DA SEDE DO LEGISLATIVO				
01.031.0002.2019.0000	CAPACITACAO DE SERVIDORES			1.097.953,28	1.097.953,28
01.031.0002.2019.0031	CAPACITACAO E QUALIFICACAO DE PESSOAL			1.097.953,28	1.097.953,28
01.031.0002.2195.0000	REMUNERACAO DE PESSOAL ATIVO DO MUNICIPIO E ENCARGOS SOCIAIS			153.477.081,88	153.477.081,88
01.031.0002.2195.0001	REMUNERACAO DE PESSOAL ATIVO DO MUNICIPIO E ENCARGOS SOCIAIS			153.477.081,88	153.477.081,88
01.031.0002.2783.0000	MANUTENCAO DAS ATIVIDADES DO PODER LEGISLATIVO			116.506.080,86	116.506.080,86
01.031.0002.2783.0001	MANUTENCAO DAS ATIVIDADES DO PODER LEGISLATIVO			62.845.703,61	62.845.703,61
01.031.0002.2783.0002	MANUTENCAO DOS SERVICOS ADMINISTRATIVOS			53.600.377,25	53.600.377,25
01.031.0002.2783.0003	MANUTENCAO E ATIVIDADES DA UNIAO DOS VEREADORES E CAMARAS DO ESTADO DO CEARA ? UVC			60.000,00	60.000,00
01.031.0002.2785.0000	MANUTENCAO DO INSTITUTO AMERICO BARREIRA				
01.031.0002.2785.0001	MANUTENCAO DO INSTITUTO AMERICO BARREIRA				
02.000.0000.0000.0000	JUDICIARIA		321.133,14	74.859.075,21	75.180.208,35
02.092.0000.0000.0000	REPRESENTACAO JUDICIAL E EXTRAJUDICIAL		267.144,56		267.144,56
02.092.0180.0000.0000	GESTAO E MODERNIZACAO DA DIVIDA ATIVA		267.144,56		267.144,56
02.092.0180.1006.0000	MODERNIZACAO DA GESTAO ADMINISTRATIVA E FISCAL DA DIVIDA ATIVA		267.144,56		267.144,56
02.092.0180.1006.0001	MODERNIZACAO DA GESTAO ADMINISTRATIVA E FISCAL DA DIVIDA ATIVA		267.144,56		267.144,56
02.122.0000.0000.0000	ADMINISTRACAO GERAL		53.988,58	74.859.075,21	74.913.063,79
02.122.0001.0000.0000	GESTAO E MANUTENCAO		53.988,58	74.859.075,21	74.913.063,79
02.122.0001.1796.0000	AQUISICAO DE EQUIPAMENTOS, MOBILIARIOS E VEICULOS		53.988,58		53.988,58
02.122.0001.1796.0006	AQUISICAO DE EQUIPAMENTOS, MOBILIARIOS E VEICULOS		53.988,58		53.988,58
02.122.0001.2016.0000	MANUTENCAO E FUNCIONAMENTO ADMINISTRATIVO			3.639.523,40	3.639.523,40
02.122.0001.2016.0007	MANUTENCAO E FUNCIONAMENTO ADMINISTRATIVO			3.639.523,40	3.639.523,40
02.122.0001.2195.0000	REMUNERACAO DE PESSOAL ATIVO DO MUNICIPIO E ENCARGOS SOCIAIS			71.219.551,81	71.219.551,81
02.122.0001.2195.0007	REMUNERACAO DE PESSOAL ATIVO DO MUNICIPIO E ENCARGOS SOCIAIS			69.265.887,93	69.265.887,93
02.122.0001.2195.0008	REMUNERACAO DE PESSOAL ATIVO DO MUNICIPIO E ENCARGOS SOCIAIS			1.953.663,88	1.953.663,88
02.122.0194.0000.0000	APOIO A CRIACAO, DIFUSAO E FOMENTO A CULTURA				
02.122.0194.2016.0000	MANUTENCAO E FUNCIONAMENTO ADMINISTRATIVO				
02.122.0194.2016.0054	MANUTENCAO E FUNCIONAMENTO ADMINISTRATIVO				
03.000.0000.0000.0000	ESSENCIAL A JUSTICA			7.042.788,25	7.042.788,25
03.128.0000.0000.0000	FORMACAO DE RECURSOS HUMANOS			7.042.788,25	7.042.788,25
03.128.0082.0000.0000	GESTAO E DESENVOLVIMENTO DE PESSOAS			7.042.788,25	7.042.788,25
03.128.0082.2457.0000	FORMACAO E CAPACITACAO DOS PROCURADORES MUNICIPAIS			7.042.788,25	7.042.788,25
03.128.0082.2457.0001	FORMACAO E CAPACITACAO DOS PROCURADORES MUNICIPAIS			7.042.788,25	7.042.788,25
04.000.0000.0000.0000	ADMINISTRACAO	131.997,50	38.873.477,86	1.114.354.897,32	1.153.360.372,68
04.121.0000.0000.0000	PLANEJAMENTO E ORCAMENTO			1.029.270,93	1.029.270,93



CÓDIGO	ESPECIFICAÇÃO	OPERAÇÃO ESPECIAL	PROGRAMA DE TRABALHO		
			PROJETO	ATIVIDADE	TOTAL
04.121.0001.0000.0000	GESTÃO E MANUTENÇÃO			1.029.270,93	1.029.270,93
04.121.0001.2371.0000	GESTÃO E MANUTENÇÃO DA COORDENADORIA DA PARTICIPAÇÃO SOCIAL			1.029.270,93	1.029.270,93
04.121.0001.2371.0001	GESTÃO E MANUTENÇÃO DA COORDENADORIA DA PARTICIPAÇÃO SOCIAL			1.029.270,93	1.029.270,93
04.122.0000.0000.0000	ADMINISTRAÇÃO GERAL	131.997,50	19.971.921,36	1.107.552.014,44	1.127.655.933,30
04.122.0001.0000.0000	GESTÃO E MANUTENÇÃO		9.569.833,47	646.261.361,62	655.831.195,09
04.122.0001.1005.0000	AQUISIÇÃO E IMPLANTAÇÃO DE PRODUTOS E SERVIÇOS DE TI		7.324,10		7.324,10
04.122.0001.1005.0022	AQUISIÇÃO E IMPLANTAÇÃO DE PRODUTOS E SERVIÇOS DE TI		7.324,10		7.324,10
04.122.0001.1005.0029	AQUISIÇÃO E IMPLANTAÇÃO DE PRODUTOS E SERVIÇOS DE TI				
04.122.0001.1039.0000	CONSULTORIA E ELABORAÇÃO DE ESTUDOS E PROJETOS		8.600.293,67		8.600.293,67
04.122.0001.1039.0001	CONSULTORIA E ELABORAÇÃO DE ESTUDOS E PROJETOS		8.600.293,67		8.600.293,67
04.122.0001.1134.0000	MELHORIA DAS INSTALAÇÕES FÍSICAS DO IPLANFOR				
04.122.0001.1134.0001	MELHORIA DAS INSTALAÇÕES FÍSICAS DO IPLANFOR				
04.122.0001.1604.0000	CONSTRUÇÃO, AMPLIAÇÃO E REFORMA DE PREDIOS PÚBLICOS				
04.122.0001.1604.0002	CONSTRUÇÃO, AMPLIAÇÃO E REFORMA DE PREDIOS PÚBLICOS				
04.122.0001.1796.0000	AQUISIÇÃO DE EQUIPAMENTOS, MOBILIÁRIOS E VEÍCULOS		962.215,70		962.215,70
04.122.0001.1796.0001	AQUISIÇÃO DE EQUIPAMENTOS, MOBILIÁRIOS E VEÍCULOS		28.988,60		28.988,60
04.122.0001.1796.0002	AQUISIÇÃO DE EQUIPAMENTOS, MOBILIÁRIOS E VEÍCULOS		12.367,25		12.367,25
04.122.0001.1796.0005	AQUISIÇÃO DE EQUIPAMENTOS, MOBILIÁRIOS E VEÍCULOS				
04.122.0001.1796.0007	AQUISIÇÃO DE EQUIPAMENTOS, MOBILIÁRIOS E VEÍCULOS		15.325,11		15.325,11
04.122.0001.1796.0008	AQUISIÇÃO DE EQUIPAMENTOS, MOBILIÁRIOS E VEÍCULOS		249.227,96		249.227,96
04.122.0001.1796.0009	AQUISIÇÃO DE EQUIPAMENTOS, MOBILIÁRIOS E VEÍCULOS		19.079,96		19.079,96
04.122.0001.1796.0012	AQUISIÇÃO DE EQUIPAMENTOS, MOBILIÁRIOS E VEÍCULOS		242.807,05		242.807,05
04.122.0001.1796.0013	AQUISIÇÃO DE EQUIPAMENTOS, MOBILIÁRIOS E VEÍCULOS		35.734,50		35.734,50
04.122.0001.1796.0014	AQUISIÇÃO DE EQUIPAMENTOS, MOBILIÁRIOS E VEÍCULOS		3.635,73		3.635,73
04.122.0001.1796.0017	AQUISIÇÃO DE EQUIPAMENTOS, MOBILIÁRIOS E VEÍCULOS		31.030,69		31.030,69
04.122.0001.1796.0018	AQUISIÇÃO DE EQUIPAMENTOS, MOBILIÁRIOS E VEÍCULOS		10.782,73		10.782,73
04.122.0001.1796.0021	AQUISIÇÃO DE EQUIPAMENTOS, MOBILIÁRIOS E VEÍCULOS		271.397,35		271.397,35
04.122.0001.1796.0024	AQUISIÇÃO DE EQUIPAMENTOS, MOBILIÁRIOS E VEÍCULOS		14.449,65		14.449,65
04.122.0001.1796.0029	AQUISIÇÃO DE EQUIPAMENTOS, MOBILIÁRIOS E VEÍCULOS				
04.122.0001.1796.0030	AQUISIÇÃO DE EQUIPAMENTOS, MOBILIÁRIOS E VEÍCULOS		19.150,64		19.150,64
04.122.0001.1796.0032	AQUISIÇÃO DE EQUIPAMENTOS, MOBILIÁRIOS E VEÍCULOS				
04.122.0001.1796.0036	AQUISIÇÃO DE EQUIPAMENTOS, MOBILIÁRIOS E VEÍCULOS		8.238,48		8.238,48
04.122.0001.1796.0038	AQUISIÇÃO DE EQUIPAMENTOS, MOBILIÁRIOS E VEÍCULOS				
04.122.0001.1796.0040	AQUISIÇÃO DE EQUIPAMENTOS, MOBILIÁRIOS E VEÍCULOS				
04.122.0001.1796.0047	AQUISIÇÃO DE EQUIPAMENTOS, MOBILIÁRIOS E VEÍCULOS				
04.122.0001.1796.0048	AQUISIÇÃO DE EQUIPAMENTOS, MOBILIÁRIOS E VEÍCULOS				
04.122.0001.2016.0000	MANUTENÇÃO E FUNCIONAMENTO ADMINISTRATIVO			98.926.505,77	98.926.505,77
04.122.0001.2016.0001	MANUTENÇÃO E FUNCIONAMENTO ADMINISTRATIVO			2.395.997,00	2.395.997,00
04.122.0001.2016.0002	MANUTENÇÃO E FUNCIONAMENTO ADMINISTRATIVO			530.463,71	530.463,71
04.122.0001.2016.0003	MANUTENÇÃO E FUNCIONAMENTO ADMINISTRATIVO			2.861.348,39	2.861.348,39
04.122.0001.2016.0006	MANUTENÇÃO E FUNCIONAMENTO ADMINISTRATIVO			575.815,84	575.815,84
04.122.0001.2016.0008	MANUTENÇÃO E FUNCIONAMENTO ADMINISTRATIVO			1.782.692,14	1.782.692,14



CÓDIGO	ESPECIFICAÇÃO	OPERAÇÃO ESPECIAL	PROGRAMA DE TRABALHO		
			PROJETO	ATIVIDADE	TOTAL
04.122.0001.2016.0009	MANUTENCAO E FUNCIONAMENTO ADMINISTRATIVO			1.502.737,08	1.502.737,08
04.122.0001.2016.0010	MANUTENCAO E FUNCIONAMENTO ADMINISTRATIVO			2.178.770,28	2.178.770,28
04.122.0001.2016.0014	MANUTENCAO E FUNCIONAMENTO ADMINISTRATIVO			1.378.210,93	1.378.210,93
04.122.0001.2016.0015	MANUTENCAO E FUNCIONAMENTO ADMINISTRATIVO			984.481,21	984.481,21
04.122.0001.2016.0016	MANUTENCAO E FUNCIONAMENTO ADMINISTRATIVO			1.819.171,25	1.819.171,25
04.122.0001.2016.0019	MANUTENCAO E FUNCIONAMENTO ADMINISTRATIVO			5.051.034,10	5.051.034,10
04.122.0001.2016.0020	MANUTENCAO E FUNCIONAMENTO ADMINISTRATIVO			3.908.858,33	3.908.858,33
04.122.0001.2016.0023	MANUTENCAO E FUNCIONAMENTO ADMINISTRATIVO				
04.122.0001.2016.0024	MANUTENCAO E FUNCIONAMENTO ADMINISTRATIVO			28.366.451,82	28.366.451,82
04.122.0001.2016.0030	MANUTENCAO E FUNCIONAMENTO ADMINISTRATIVO			1.328.672,03	1.328.672,03
04.122.0001.2016.0031	MANUTENCAO E FUNCIONAMENTO ADMINISTRATIVO			182,50	182,50
04.122.0001.2016.0037	MANUTENCAO E FUNCIONAMENTO ADMINISTRATIVO			199.601,50	199.601,50
04.122.0001.2016.0040	MANUTENCAO E FUNCIONAMENTO ADMINISTRATIVO			435.275,75	435.275,75
04.122.0001.2016.0044	MANUTENCAO E FUNCIONAMENTO ADMINISTRATIVO			14.724.600,01	14.724.600,01
04.122.0001.2016.0046	MANUTENCAO PREDIAL DO PACO MUNICIPAL			5.919,82	5.919,82
04.122.0001.2016.0047	MANUTENCAO E FUNCIONAMENTO ADMINISTRATIVO			393.478,75	393.478,75
04.122.0001.2016.0049	MANUTENCAO E FUNCIONAMENTO ADMINISTRATIVO			252.378,18	252.378,18
04.122.0001.2016.0050	MANUTENCAO E FUNCIONAMENTO ADMINISTRATIVO			28.093.589,63	28.093.589,63
04.122.0001.2016.0051	MANUTENCAO E FUNCIONAMENTO ADMINISTRATIVO			156.775,52	156.775,52
04.122.0001.2016.0053	MANUTENCAO E FUNCIONAMENTO ADMINISTRATIVO				
04.122.0001.2048.0000	PUBLICACOES LEGAIS REFERENTES A PROCEDIMENTOS LICITATORIOS, CONTRATOS, CONVENIOS E ADITIVOS DOS ORGAOS E ENTIDADES DO PODER EXECUTIVO.			1.587.035,86	1.587.035,86
04.122.0001.2048.0001	PUBLICACOES LEGAIS REFERENTES A PROCEDIMENTOS LICITATORIOS, CONTRATOS, CONVENIOS E ADITIVOS DOS ORGAOS E ENTIDADES DO PODER EXECUTIVO.			1.587.035,86	1.587.035,86
04.122.0001.2195.0000	REMUNERACAO DE PESSOAL ATIVO DO MUNICIPIO E ENCARGOS SOCIAIS			544.583.464,20	544.583.464,20
04.122.0001.2195.0002	REMUNERACAO DE PESSOAL ATIVO DO MUNICIPIO E ENCARGOS SOCIAIS			17.492.150,34	17.492.150,34
04.122.0001.2195.0003	REMUNERACAO DE PESSOAL ATIVO DO MUNICIPIO E ENCARGOS SOCIAIS			4.674.456,11	4.674.456,11
04.122.0001.2195.0004	REMUNERACAO DE PESSOAL ATIVO DO MUNICIPIO E ENCARGOS SOCIAIS			82.745.717,72	82.745.717,72
04.122.0001.2195.0006	REMUNERACAO DE PESSOAL ATIVO DO MUNICIPIO E ENCARGOS SOCIAIS			4.345.116,39	4.345.116,39
04.122.0001.2195.0009	REMUNERACAO DE PESSOAL ATIVO DO MUNICIPIO E ENCARGOS SOCIAIS			8.752.752,11	8.752.752,11
04.122.0001.2195.0010	REMUNERACAO DE PESSOAL ATIVO DO MUNICIPIO E ENCARGOS SOCIAIS			11.686.698,25	11.686.698,25
04.122.0001.2195.0014	REMUNERACAO DE PESSOAL ATIVO DO MUNICIPIO E ENCARGOS SOCIAIS			34.741.637,04	34.741.637,04
04.122.0001.2195.0015	REMUNERACAO DE PESSOAL ATIVO DO MUNICIPIO E ENCARGOS SOCIAIS			5.614.360,15	5.614.360,15
04.122.0001.2195.0016	REMUNERACAO DE PESSOAL ATIVO DO MUNICIPIO E ENCARGOS SOCIAIS			10.818.272,40	10.818.272,40
04.122.0001.2195.0019	REMUNERACAO DE PESSOAL ATIVO DO MUNICIPIO E ENCARGOS SOCIAIS			8.436.218,06	8.436.218,06
04.122.0001.2195.0020	REMUNERACAO DE PESSOAL ATIVO DO MUNICIPIO E ENCARGOS SOCIAIS			64.148.503,83	64.148.503,83
04.122.0001.2195.0023	REMUNERACAO DE PESSOAL ATIVO DO MUNICIPIO E ENCARGOS SOCIAIS			145.851.979,94	145.851.979,94
04.122.0001.2195.0032	REMUNERACAO DE PESSOAL ATIVO DO MUNICIPIO E ENCARGOS SOCIAIS			6.717.517,47	6.717.517,47
04.122.0001.2195.0035	REMUNERACAO DE PESSOAL ATIVO DO MUNICIPIO E ENCARGOS SOCIAIS			4.017.416,64	4.017.416,64
04.122.0001.2195.0038	REMUNERACAO DE PESSOAL ATIVO DO MUNICIPIO E ENCARGOS SOCIAIS			2.133.126,62	2.133.126,62



CÓDIGO	ESPECIFICAÇÃO	PROGRAMA DE TRABALHO			TOTAL
		OPERAÇÃO ESPECIAL	PROJETO	ATIVIDADE	
04.122.0001.2195.0041	REMUNERACAO DE PESSOAL ATIVO DO MUNICIPIO E ENCARGOS SOCIAIS			96.823.460,56	96.823.460,56
04.122.0001.2195.0045	REMUNERACAO DE PESSOAL ATIVO DO MUNICIPIO E ENCARGOS SOCIAIS			3.081.743,19	3.081.743,19
04.122.0001.2195.0046	REMUNERACAO DE PESSOAL ATIVO DO MUNICIPIO E ENCARGOS SOCIAIS			424.499,14	424.499,14
04.122.0001.2195.0047	REMUNERACAO DE PESSOAL ATIVO DO MUNICIPIO E ENCARGOS SOCIAIS			30.494.841,61	30.494.841,61
04.122.0001.2195.0048	REMUNERACAO DE PESSOAL ATIVO DO MUNICIPIO E ENCARGOS SOCIAIS			1.582.996,63	1.582.996,63
04.122.0001.2195.0050	REMUNERACAO DE PESSOAL ATIVO DO MUNICIPIO E ENCARGOS SOCIAIS				
04.122.0001.2321.0000	MANUTENCAO DO CONTENCIOSO ADMINISTRATIVO E TRIBUTARIO			351.851,79	351.851,79
04.122.0001.2321.0001	MANUTENCAO DO CONTENCIOSO ADMINISTRATIVO E TRIBUTARIO			351.851,79	351.851,79
04.122.0001.2594.0000	LOCACAO DE IMOVEIS E CORRELATOS DA GESTAO			812.504,00	812.504,00
04.122.0001.2594.0001	LOCACAO DE IMOVEIS E CORRELATOS DA GESTAO			812.504,00	812.504,00
04.122.0012.0000.0000	ENCARGOS GERAIS DO MUNICIPIO	131.997,50			131.997,50
04.122.0012.0003.0000	REFORCO AS DOTACOES DE PESSOAL DE ORGAOS E ENTIDADES, DECORRENTES DE CONCURSOS PUBLICOS, PCCS, ACORDOS COLETIVOS E DISSIDIOS				
04.122.0012.0003.0001	REFORCO AS DOTACOES DE PESSOAL DE ORGAOS E ENTIDADES, DECORRENTES DE CONCURSOS PUBLICOS, PCCS, ACORDOS COLETIVOS E DISSIDIOS				
04.122.0012.0023.0000	ENCARGOS COM A LIQUIDACAO DE EMPRESAS PUBLICAS	131.997,50			131.997,50
04.122.0012.0023.0001	ENCARGOS COM A LIQUIDACAO DO FRIFORT	55.402,69			55.402,69
04.122.0012.0023.0002	ENCARGOS COM A LIQUIDACAO DA CTC	76.594,81			76.594,81
04.122.0082.0000.0000	GESTAO E DESENVOLVIMENTO DE PESSOAS		9.312.888,49	19.828,00	9.332.716,49
04.122.0082.1125.0000	REALIZACAO DE CONCURSO PUBLICO E SELECAO DE PESSOAL		9.312.888,49		9.312.888,49
04.122.0082.1125.0001	REALIZACAO DE CONCURSO PUBLICO E SELECAO DE PESSOAL		841.760,00		841.760,00
04.122.0082.1125.0003	REALIZACAO DE CONCURSO PUBLICO E SELECAO DE PESSOAL				
04.122.0082.1125.0004	REALIZACAO DE CONCURSO PUBLICO E SELECAO DE PESSOAL		5.446.833,89		5.446.833,89
04.122.0082.1125.0005	REALIZACAO DE CONCURSO PUBLICO E SELECAO DE PESSOAL		3.024.294,60		3.024.294,60
04.122.0082.2057.0000	EMISSAO DE LAUDOS DAS CONDICoes DE AMBIENTES DE TRABALHO				
04.122.0082.2057.0001	EMISSAO DE LAUDOS DAS CONDICoes DE AMBIENTES DE TRABALHO				
04.122.0082.2072.0000	IMPLANTACAO DO PROGRAMA DE APOIO AO APOSENTADO (PROSA)			19.828,00	19.828,00
04.122.0082.2072.0001	IMPLANTACAO DO PROGRAMA DE APOIO AO APOSENTADO (PROSA)			19.828,00	19.828,00
04.122.0093.0000.0000	MODERNIZACAO ADMINISTRATIVA E FISCAL DO MUNICIPIO			4.500,00	4.500,00
04.122.0093.1232.0000	MODERNIZACAO ADMINISTRATIVA E FINANCEIRA				
04.122.0093.1232.0001	MODERNIZACAO ADMINISTRATIVA E FINANCEIRA				
04.122.0093.2019.0000	CAPACITACAO DE SERVIDORES			4.500,00	4.500,00
04.122.0093.2019.0014	CAPACITACAO DE SERVIDORES			4.500,00	4.500,00
04.122.0153.0000.0000	GESTAO LOGISTICA E DE SERVICOS COMPARTILHADOS			357.275.493,54	357.275.493,54
04.122.0153.2039.0000	SUPRIMENTO E GESTAO DE TRANSPORTE DA PMF			8.660.583,85	8.660.583,85
04.122.0153.2039.0001	SUPRIMENTO E GESTAO DE TRANSPORTE DA PMF			8.660.583,85	8.660.583,85
04.122.0153.2163.0000	GESTAO DA TERCEIRIZACAO CORPORATIVA DA PMF			310.874.033,72	310.874.033,72
04.122.0153.2163.0001	GESTAO DA TERCEIRIZACAO CORPORATIVA DA PMF			310.874.033,72	310.874.033,72
04.122.0153.2164.0000	LOCACAO DE VEICULOS AUTOMOTIVOS			37.740.875,97	37.740.875,97
04.122.0153.2164.0001	LOCACAO DE VEICULOS AUTOMOTIVOS			37.740.875,97	37.740.875,97
04.122.0155.0000.0000	GESTAO DO PATRIMONIO MUNICIPAL		377.364,00		377.364,00
04.122.0155.1379.0000	GESTAO DA REGULARIZACAO DOS BENS IMOVEIS MUNICIPAIS		377.364,00		377.364,00



CÓDIGO	ESPECIFICAÇÃO	OPERAÇÃO ESPECIAL	PROGRAMA DE TRABALHO		TOTAL
			PROJETO	ATIVIDADE	
04.122.0155.1379.0001	GESTÃO DA REGULARIZAÇÃO DOS BENS IMÓVEIS MUNICIPAIS		377.364,00		377.364,00
04.122.0176.0000.0000	COMUNICAÇÃO INSTITUCIONAL E APOIO AS POLÍTICAS PÚBLICAS		711.835,40	78.871.453,01	79.583.288,41
04.122.0176.1423.0000	REALIZAÇÃO DE ESTUDOS E PESQUISAS PARA AVALIAÇÃO DAS AÇÕES DO MUNICÍPIO		711.835,40		711.835,40
04.122.0176.1423.0001	REALIZAÇÃO DE ESTUDOS E PESQUISAS PARA AVALIAÇÃO DAS AÇÕES DO MUNICÍPIO		711.835,40		711.835,40
04.122.0176.2123.0000	APOIO A GESTÃO DE PROGRAMAS E PROJETOS			1.419.999,96	1.419.999,96
04.122.0176.2123.0001	APOIO A GESTÃO DE PROGRAMAS E PROJETOS			1.419.999,96	1.419.999,96
04.122.0176.2475.0000	CRIAÇÃO, PRODUÇÃO E VEICULAÇÃO DAS AÇÕES DO GOVERNO MUNICIPAL			76.791.011,45	76.791.011,45
04.122.0176.2475.0001	CRIAÇÃO, PRODUÇÃO E VEICULAÇÃO DAS AÇÕES DO GOVERNO MUNICIPAL			76.791.011,45	76.791.011,45
04.122.0176.2822.0000	MONITORAMENTO DE CONTEÚDOS INFORMATIVOS			660.441,60	660.441,60
04.122.0176.2822.0001	MONITORAMENTO DE CONTEÚDOS INFORMATIVOS			660.441,60	660.441,60
04.122.0177.0000.0000	GESTÃO DE EVENTOS GOVERNAMENTAIS			22.970.278,27	22.970.278,27
04.122.0177.2995.0000	REALIZAÇÃO, COORDENAÇÃO E MOBILIZAÇÃO DE EVENTOS GOVERNAMENTAIS E INSTITUCIONAIS			22.970.278,27	22.970.278,27
04.122.0177.2995.0001	REALIZAÇÃO, COORDENAÇÃO E MOBILIZAÇÃO DE EVENTOS GOVERNAMENTAIS E INSTITUCIONAIS			22.970.278,27	22.970.278,27
04.122.2026.0000.0000	FISCALIZAÇÃO MODERNA E INTEGRADA				
04.122.2026.1125.0000	REALIZAÇÃO DE CONCURSO PÚBLICO E SELEÇÃO DE PESSOAL				
04.122.2026.1125.0010	REALIZAÇÃO DE CONCURSO PÚBLICO E SELEÇÃO DE PESSOAL				
04.122.2033.0000.0000	PLANEJAMENTO E GESTÃO ORGANIZACIONAL			2.149.100,00	2.149.100,00
04.122.2033.2141.0000	MODERNIZAÇÃO DE PROCESSOS E ESTRUTURAS ORGANIZACIONAIS			2.149.100,00	2.149.100,00
04.122.2033.2141.0001	MODERNIZAÇÃO DE PROCESSOS E ESTRUTURAS ORGANIZACIONAIS			2.149.100,00	2.149.100,00
04.124.0000.0000.0000	CONTROLE INTERNO				
04.124.2030.0000.0000	FORTALECIMENTO DO CONTROLE INTERNO NO ÂMBITO DA PMF				
04.124.2030.1123.0000	FOMENTO AO CONTROLE INTERNO NO ÂMBITO DO PODER EXECUTIVO MUNICIPAL				
04.124.2030.1123.0001	FOMENTO AO CONTROLE INTERNO NO ÂMBITO DO PODER EXECUTIVO MUNICIPAL				
04.125.0000.0000.0000	NORMALIZAÇÃO E FISCALIZAÇÃO		227.784,00	1.939.344,05	2.167.128,05
04.125.0138.0000.0000	REGULAÇÃO, FISCALIZAÇÃO E CONTROLE DOS SERVIÇOS PÚBLICOS PELA ACFOR			1.921.099,05	1.921.099,05
04.125.0138.2559.0000	MANUTENÇÃO DO PROGRAMA DE FISCALIZAÇÃO INTEGRADA			1.921.099,05	1.921.099,05
04.125.0138.2559.0001	MANUTENÇÃO DO PROGRAMA DE FISCALIZAÇÃO INTEGRADA			1.921.099,05	1.921.099,05
04.125.2026.0000.0000	FISCALIZAÇÃO MODERNA E INTEGRADA		227.784,00	18.245,00	246.029,00
04.125.2026.1005.0000	AQUISIÇÃO E IMPLANTAÇÃO DE PRODUTOS E SERVIÇOS DE TI				
04.125.2026.1005.0047	AQUISIÇÃO E IMPLANTAÇÃO DE PRODUTOS E SERVIÇOS DE TI				
04.125.2026.1796.0000	AQUISIÇÃO DE EQUIPAMENTOS, MOBILIÁRIOS E VEÍCULOS		227.784,00		227.784,00
04.125.2026.1796.0003	AQUISIÇÃO DE VEÍCULO PARA FISCALIZAÇÃO DE IRREGULARIDADES AMBIENTAIS - EP/LOM				
04.125.2026.1796.0050	AQUISIÇÃO DE EQUIPAMENTOS, MOBILIÁRIOS E VEÍCULOS		227.784,00		227.784,00
04.125.2026.2019.0000	CAPACITAÇÃO DE SERVIDORES			18.245,00	18.245,00
04.125.2026.2019.0028	CAPACITAÇÃO DE SERVIDORES			18.245,00	18.245,00



CÓDIGO	ESPECIFICAÇÃO	OPERAÇÃO ESPECIAL	PROGRAMA DE TRABALHO		
			PROJETO	ATIVIDADE	TOTAL
04.126.0000.0000.0000	TECNOLOGIA DA INFORMACAO		15.063.585,60	3.432.846,14	18.496.431,74
04.126.0001.0000.0000	GESTAO E MANUTENCAO		11.493.009,73		11.493.009,73
04.126.0001.1005.0000	AQUISICAO E IMPLANTACAO DE PRODUTOS E SERVICOS DE TI		11.493.009,73		11.493.009,73
04.126.0001.1005.0001	AQUISICAO E IMPLANTACAO DE PRODUTOS E SERVICOS DE TI		143.623,49		143.623,49
04.126.0001.1005.0002	AQUISICAO E IMPLANTACAO DE PRODUTOS E SERVICOS DE TI				
04.126.0001.1005.0003	AQUISICAO E IMPLANTACAO DE PRODUTOS E SERVICOS DE TI		56.333,12		56.333,12
04.126.0001.1005.0005	AQUISICAO E IMPLANTACAO DE PRODUTOS E SERVICOS DE TI				
04.126.0001.1005.0006	AQUISICAO E IMPLANTACAO DE PRODUTOS E SERVICOS DE TI				
04.126.0001.1005.0007	AQUISICAO E IMPLANTACAO DE PRODUTOS E SERVICOS DE TI		82.289,70		82.289,70
04.126.0001.1005.0008	AQUISICAO E IMPLANTACAO DE PRODUTOS E SERVICOS DE TI				
04.126.0001.1005.0009	AQUISICAO E IMPLANTACAO DE PRODUTOS E SERVICOS DE TI		2.401.068,44		2.401.068,44
04.126.0001.1005.0012	AQUISICAO E IMPLANTACAO DE PRODUTOS E SERVICOS DE TI				
04.126.0001.1005.0013	AQUISICAO E IMPLANTACAO DE PRODUTOS E SERVICOS DE TI		49.169,00		49.169,00
04.126.0001.1005.0016	AQUISICAO E IMPLANTACAO DE PRODUTOS E SERVICOS DE TI				
04.126.0001.1005.0017	AQUISICAO E IMPLANTACAO DE PRODUTOS E SERVICOS DE TI		49.213,40		49.213,40
04.126.0001.1005.0026	AQUISICAO E IMPLANTACAO DE PRODUTOS E SERVICOS DE TI				
04.126.0001.1005.0027	AQUISICAO E IMPLANTACAO DE PRODUTOS E SERVICOS DE TI		20.333,67		20.333,67
04.126.0001.1005.0033	AQUISICAO E IMPLANTACAO DE PRODUTOS E SERVICOS DE TI		999.187,50		999.187,50
04.126.0001.1005.0035	AQUISICAO E IMPLANTACAO DE PRODUTOS E SERVICOS DE TI				
04.126.0001.1005.0037	AQUISICAO E IMPLANTACAO DE PRODUTOS E SERVICOS DE TI				
04.126.0001.1005.0041	AQUISICAO E IMPLANTACAO DE PRODUTOS E SERVICOS DE TI				
04.126.0001.1005.0042	AQUISICAO E IMPLANTACAO DE PRODUTOS E SERVICOS DE TI				
04.126.0001.1005.0049	AQUISICAO E IMPLANTACAO DE EQUIPAMENTOS, PRODUTOS E SERVICOS DE		5.507.134,61		5.507.134,61
	TIC				
04.126.0001.1005.0050	AQUISICAO E IMPLANTACAO DE EQUIPAMENTOS, PRODUTOS E SERVICOS DE		2.184.656,80		2.184.656,80
	TIC				
04.126.0093.0000.0000	MODERNIZACAO ADMINISTRATIVA E FISCAL DO MUNICIPIO		3.429.690,79		3.429.690,79
04.126.0093.1061.0000	IMPLANTACAO DO SPU DIGITAL		512.652,24		512.652,24
04.126.0093.1061.0001	IMPLANTACAO DO SPU DIGITAL		512.652,24		512.652,24
04.126.0093.1063.0000	MODERNIZACAO DA GESTAO DE PESSOAS E FOLHA DE PAGAMENTO		1.412.341,95		1.412.341,95
04.126.0093.1063.0001	MODERNIZACAO DA GESTAO DE PESSOAS E FOLHA DE PAGAMENTO		1.412.341,95		1.412.341,95
04.126.0093.1398.0000	ELABORACAO E IMPLANTACAO DE ESTRATEGIAS EM GOVERNANCA DE TIC		1.504.696,60		1.504.696,60
04.126.0093.1398.0001	ELABORACAO E IMPLANTACAO DE ESTRATEGIAS EM GOVERNANCA DE TIC		1.504.696,60		1.504.696,60
04.126.0106.0000.0000	GESTAO TECNOLÓGICA E GOVERNO DIGITAL		140.885,08	3.432.846,14	3.573.731,22
04.126.0106.1062.0000	IMPLANTACAO E AMPLIACAO DA INFRAESTRUTURA DA REDE DE TIC DA PMF - FIBRAFOR		140.885,08		140.885,08
04.126.0106.1062.0001	IMPLANTACAO E AMPLIACAO DA INFRAESTRUTURA DA REDE DE TIC DA PMF - FIBRAFOR		140.885,08		140.885,08
04.126.0106.2017.0000	MANUTENCAO E AMPLIACAO DO DATACENTER			860.267,54	860.267,54
04.126.0106.2017.0001	MANUTENCAO E AMPLIACAO DO DATACENTER			860.267,54	860.267,54
04.126.0106.2031.0000	MANUTENCAO DA REDE CORPORATIVA MULTISSERVICOS E DEMAIS DEMANDAS DE TIC			437.180,39	437.180,39



CÓDIGO	ESPECIFICAÇÃO	OPERAÇÃO ESPECIAL	PROGRAMA DE TRABALHO		TOTAL
			PROJETO	ATIVIDADE	
04.126.0106.2031.0001	MANUTENCAO DA REDE CORPORATIVA MULTISSERVICOS E DEMAIS DEMANDAS DE TIC			437.180,39	437.180,39
04.126.0106.2032.0000	OPERACAO E MANUTENCAO DA REDE FIBRAFOR			2.135.398,21	2.135.398,21
04.126.0106.2032.0001	OPERACAO E MANUTENCAO DA REDE FIBRAFOR			2.135.398,21	2.135.398,21
04.128.0000.0000.0000	FORMACAO DE RECURSOS HUMANOS		989.252,75	401.421,76	1.390.674,51
04.128.0001.0000.0000	GESTAO E MANUTENCAO				
04.128.0001.2019.0000	CAPACITACAO DE SERVIDORES				
04.128.0001.2019.0015	CAPACITACAO DE SERVIDORES				
04.128.0001.2019.0016	CAPACITACAO DE SERVIDORES				
04.128.0001.2019.0024	CAPACITACAO DE SERVIDORES				
04.128.0082.0000.0000	GESTAO E DESENVOLVIMENTO DE PESSOAS		989.252,75	154.608,00	1.143.860,75
04.128.0082.1125.0000	REALIZACAO DE CONCURSO PUBLICO E SELECAO DE PESSOAL				
04.128.0082.1125.0011	REALIZACAO DE CONCURSO PUBLICO E SELECAO DE PESSOAL				
04.128.0082.1391.0000	DESENVOLVIMENTO DO PLANO DE CAPACITACAO DOS SERVIDORES		989.252,75		989.252,75
04.128.0082.1391.0001	DESENVOLVIMENTO DO PLANO DE CAPACITACAO DOS SERVIDORES		989.252,75		989.252,75
04.128.0082.2019.0000	CAPACITACAO DE SERVIDORES			154.608,00	154.608,00
04.128.0082.2019.0006	CAPACITACAO DE SERVIDORES			147.048,00	147.048,00
04.128.0082.2019.0017	CAPACITACAO DE SERVIDORES				
04.128.0082.2019.0020	CAPACITACAO DE SERVIDORES				
04.128.0082.2019.0030	CAPACITACAO DE SERVIDORES			7.560,00	7.560,00
04.128.2036.0000.0000	MODERNIZACAO DA ADMINISTRACAO TRIBUTARIA E FINANCEIRA DO MUNICIPIO			246.813,76	246.813,76
04.128.2036.2233.0000	CAPACITACAO E DESENVOLVIMENTO PROFISSIONAL DOS SERVIDORES FAZENDARIOS			246.813,76	246.813,76
04.128.2036.2233.0001	CAPACITACAO E DESENVOLVIMENTO PROFISSIONAL DOS SERVIDORES FAZENDARIOS			246.813,76	246.813,76
04.129.0000.0000.0000	ADMINISTRACAO DE RECEITAS		657.516,96		657.516,96
04.129.0093.0000.0000	MODERNIZACAO ADMINISTRATIVA E FISCAL DO MUNICIPIO		385.689,32		385.689,32
04.129.0093.1231.0000	MODERNIZACAO TRIBUTARIA E FISCAL		385.689,32		385.689,32
04.129.0093.1231.0001	MODERNIZACAO TRIBUTARIA E FISCAL		385.689,32		385.689,32
04.129.2036.0000.0000	MODERNIZACAO DA ADMINISTRACAO TRIBUTARIA E FINANCEIRA DO MUNICIPIO		271.827,64		271.827,64
04.129.2036.1330.0000	REALIZACAO DE ACOES DE EDUCACAO FISCAL		271.827,64		271.827,64
04.129.2036.1330.0001	REALIZACAO DE ACOES DE EDUCACAO FISCAL		271.827,64		271.827,64
04.695.0000.0000.0000	TURISMO		1.963.417,19		1.963.417,19
04.695.2038.0000.0000	GESTAO E SUPERVISAO DE PROGRAMAS CUSTEADOS POR FINANCIAMENTO EXTERNO		1.963.417,19		1.963.417,19
04.695.2038.1520.0000	GESTAO E SUPERVISAO DO PROGRAMA CIDADE COM FUTURO		1.963.417,19		1.963.417,19
04.695.2038.1520.0001	GESTAO E SUPERVISAO DO PROGRAMA CIDADE COM FUTURO		1.963.417,19		1.963.417,19
06.000.0000.0000.0000	SEGURANCA PUBLICA		58.382.722,90	334.775.323,99	393.158.046,89
06.122.0000.0000.0000	ADMINISTRACAO GERAL		167.619,71	236.628.512,21	236.796.131,92
06.122.0001.0000.0000	GESTAO E MANUTENCAO		167.619,71	236.628.512,21	236.796.131,92
06.122.0001.1796.0000	AQUISICAO DE EQUIPAMENTOS, MOBILIARIOS E VEICULOS		167.619,71		167.619,71
06.122.0001.1796.0010	AQUISICAO DE EQUIPAMENTOS, MOBILIARIOS E VEICULOS		167.619,71		167.619,71



CÓDIGO	ESPECIFICAÇÃO	OPERAÇÃO ESPECIAL	PROGRAMA DE TRABALHO		TOTAL
			PROJETO	ATIVIDADE	
06.122.0001.1796.0011	AQUISIÇÃO DE EQUIPAMENTOS, MOBILIÁRIOS E VEÍCULOS				
06.122.0001.2016.0000	MANUTENÇÃO E FUNCIONAMENTO ADMINISTRATIVO			12.482.037,56	12.482.037,56
06.122.0001.2016.0011	MANUTENÇÃO E FUNCIONAMENTO ADMINISTRATIVO			2.246.515,22	2.246.515,22
06.122.0001.2016.0012	MANUTENÇÃO E FUNCIONAMENTO ADMINISTRATIVO			10.235.522,34	10.235.522,34
06.122.0001.2016.0013	MANUTENÇÃO E FUNCIONAMENTO ADMINISTRATIVO				
06.122.0001.2195.0000	REMUNERAÇÃO DE PESSOAL ATIVO DO MUNICÍPIO E ENCARGOS SOCIAIS			224.146.474,65	224.146.474,65
06.122.0001.2195.0011	REMUNERAÇÃO DE PESSOAL ATIVO DO MUNICÍPIO E ENCARGOS SOCIAIS			20.956.327,55	20.956.327,55
06.122.0001.2195.0012	REMUNERAÇÃO DE PESSOAL ATIVO DO MUNICÍPIO E ENCARGOS SOCIAIS			203.190.147,10	203.190.147,10
06.122.0001.2195.0013	REMUNERAÇÃO DE PESSOAL ATIVO DO MUNICÍPIO E ENCARGOS SOCIAIS				
06.122.0053.0000.0000	EDUCAÇÃO E SEGURANÇA DO TRÂNSITO				
06.122.0053.1796.0000	AQUISIÇÃO DE EQUIPAMENTOS, MOBILIÁRIOS E VEÍCULOS				
06.122.0053.1796.0019	AQUISIÇÃO DE EQUIPAMENTOS, MOBILIÁRIOS E VEÍCULOS				
06.122.0189.0000.0000	SEGURANÇA CIDADÃ E PROTEÇÃO URBANA EM FORTALEZA				
06.122.0189.1155.0000	REALIZAÇÃO DE ESTUDOS E PESQUISAS SOBRE A CIDADE				
06.122.0189.1155.0002	REALIZAÇÃO DE ESTUDOS E PESQUISAS SOBRE A CIDADE				
06.126.0000.0000.0000	TECNOLOGIA DA INFORMÁTICA		146.399,63		146.399,63
06.126.0001.0000.0000	GESTÃO E MANUTENÇÃO		146.399,63		146.399,63
06.126.0001.1005.0000	AQUISIÇÃO E IMPLANTAÇÃO DE PRODUTOS E SERVIÇOS DE TI		146.399,63		146.399,63
06.126.0001.1005.0010	AQUISIÇÃO E IMPLANTAÇÃO DE PRODUTOS E SERVIÇOS DE TI		146.399,63		146.399,63
06.126.0001.1005.0011	AQUISIÇÃO E IMPLANTAÇÃO DE PRODUTOS E SERVIÇOS DE TI				
06.128.0000.0000.0000	FORMAÇÃO DE RECURSOS HUMANOS				
06.128.0053.0000.0000	EDUCAÇÃO E SEGURANÇA DO TRÂNSITO				
06.128.0053.2019.0000	CAPACITAÇÃO DE SERVIDORES				
06.128.0053.2019.0012	CAPACITAÇÃO DE SERVIDORES				
06.181.0000.0000.0000	POLICIAMENTO		53.794.787,77	80.826.530,95	134.621.318,72
06.181.0053.0000.0000	EDUCAÇÃO E SEGURANÇA DO TRÂNSITO			71.151.389,54	71.151.389,54
06.181.0053.2005.0000	FISCALIZAÇÃO ELETRÔNICA DE TRÂNSITO			12.803.532,19	12.803.532,19
06.181.0053.2005.0001	FISCALIZAÇÃO ELETRÔNICA DE TRÂNSITO			12.803.532,19	12.803.532,19
06.181.0053.2008.0000	MANUTENÇÃO DE OPERAÇÕES DE TRÂNSITO			47.383.322,77	47.383.322,77
06.181.0053.2008.0001	MANUTENÇÃO DE OPERAÇÕES DE TRÂNSITO			47.383.322,77	47.383.322,77
06.181.0053.2169.0000	REALIZAÇÃO E APOIO DAS ATIVIDADES EDUCATIVAS DE TRÂNSITO			10.964.534,58	10.964.534,58
06.181.0053.2169.0001	REALIZAÇÃO E APOIO DAS ATIVIDADES EDUCATIVAS DE TRÂNSITO			10.964.534,58	10.964.534,58
06.181.0082.0000.0000	GESTÃO E DESENVOLVIMENTO DE PESSOAS		980.615,00		980.615,00
06.181.0082.1107.0000	FORMAÇÃO, CAPACITAÇÃO E VALORIZAÇÃO DE AGENTES DE SEGURANÇA MUNICIPAL		980.615,00		980.615,00
06.181.0082.1107.0001	FORMAÇÃO, CAPACITAÇÃO E VALORIZAÇÃO DE AGENTES DE SEGURANÇA MUNICIPAL		980.615,00		980.615,00
06.181.0082.1107.0002	FORMAÇÃO, CAPACITAÇÃO E VALORIZAÇÃO DE AGENTES DE SEGURANÇA MUNICIPAL				
06.181.0102.0000.0000	TRANSPORTE URBANO E MOBILIDADE DE FORTALEZA		34.696.414,84		34.696.414,84
06.181.0102.1095.0000	MANUTENÇÃO DOS EQUIPAMENTOS PARA O CONTROLE DE TRAFEGO EM ÁREA DE FORTALEZA (CTAFOR)		24.164.301,06		24.164.301,06





PREFEITURA MUNICIPAL DE FORTALEZA
ORÇAMENTO GERAL
CONSOLIDAÇÃO GERAL DAS DESPESAS

EXERCÍCIO DE 2024

ANEXO 7

CÓDIGO	ESPECIFICAÇÃO	OPERAÇÃO ESPECIAL	PROGRAMA DE TRABALHO		TOTAL
			PROJETO	ATIVIDADE	
06.181.0102.1095.0002	MANUTENCAO DOS EQUIPAMENTOS PARA O CONTROLE DE TRAFEGO EM AREA DE FORTALEZA (CTAFOR)		24.164.301,06		24.164.301,06
06.181.0102.1175.0000	IMPLANTACAO DE EQUIPAMENTOS PARA O CONTROLE DE TRAFEGO EM AREA DE FORTALEZA (CTAFOR)		10.532.113,78		10.532.113,78
06.181.0102.1175.0002	IMPLANTACAO DOS EQUIPAMENTOS PARA O CONTROLE DE TRAFEGO EM AREA DE FORTALEZA (CTAFOR)		10.532.113,78		10.532.113,78
06.181.0189.0000.0000	SEGURANCA CIDADANA E PROTECAO URBANA EM FORTALEZA		18.117.757,93	9.675.141,41	27.792.899,34
06.181.0189.1108.0000	REESTRUTURACAO E MODERNIZACAO INSTITUCIONAL DA SESEC E SUBORDINADAS		999.949,32		999.949,32
06.181.0189.1108.0001	REESTRUTURACAO E MODERNIZACAO INSTITUCIONAL DA SESEC E SUBORDINADAS		999.949,32		999.949,32
06.181.0189.1108.0002	REESTRUTURACAO E MODERNIZACAO INSTITUCIONAL DA SESEC E SUBORDINADAS				
06.181.0189.1373.0000	PROMOCAO DA SEGURANCA CIDADANA: INFRAESTRUTURA E PREVENCAO PRIMARIA		15.002.162,75		15.002.162,75
06.181.0189.1373.0001	PROMOCAO DA SEGURANCA CIDADANA: INFRAESTRUTURA E PREVENCAO PRIMARIA		15.002.162,75		15.002.162,75
06.181.0189.1809.0000	REAPARELHAMENTO E MODERNIZACAO DA GUARDA MUNICIPAL		2.115.645,86		2.115.645,86
06.181.0189.1809.0001	REAPARELHAMENTO E MODERNIZACAO DA GUARDA MUNICIPAL		2.115.645,86		2.115.645,86
06.181.0189.2023.0000	MANUTENCAO OPERACIONAL DA GMF			129.441,48	129.441,48
06.181.0189.2023.0001	MANUTENCAO OPERACIONAL DA GMF			129.441,48	129.441,48
06.181.0189.2056.0000	MANUTENCAO E FUNCIONAMENTO DAS UNIDADES DE PROTECAO URBANA			952.793,36	952.793,36
06.181.0189.2056.0001	MANUTENCAO E FUNCIONAMENTO DAS UNIDADES DE PROTECAO URBANA			952.793,36	952.793,36
06.181.0189.2056.0002	IMPLEMENTACAO DA BRIGADA FLORESTAL MUNICIPAL - EP/LOM				
06.181.0189.2060.0000	PROTECAO DO PATRIMONIO, DOS SERVICOS E DOS ESPACOS PUBLICOS DO MUNICIPIO			544.510,96	544.510,96
06.181.0189.2060.0001	PROTECAO DO PATRIMONIO, DOS SERVICOS E DOS ESPACOS PUBLICOS DO MUNICIPIO			544.510,96	544.510,96
06.181.0189.2064.0000	MANUTENCAO E FUNCIONAMENTO DO VIDEOMONITORAMENTO URBANO E PATRIMONIAL			6.089.187,31	6.089.187,31
06.181.0189.2064.0001	MANUTENCAO E FUNCIONAMENTO DO VIDEOMONITORAMENTO URBANO E PATRIMONIAL			6.089.187,31	6.089.187,31
06.181.0189.2089.0000	AQUISICAO DE EQUIPAMENTOS E MATERIAIS PARA A PROMOCAO DAS ACOES PREVENTIVAS			1.959.208,30	1.959.208,30
06.181.0189.2089.0001	AQUISICAO DE EQUIPAMENTOS E MATERIAIS PARA A PROMOCAO DAS ACOES PREVENTIVAS			1.959.208,30	1.959.208,30
06.182.0000.0000.0000	DEFESA CIVIL			810.090,05	810.090,05
06.182.0185.0000.0000	PROTECAO E DEFESA CIVIL			810.090,05	810.090,05
06.182.0185.2020.0000	AQUISICAO DE EQUIPAMENTOS E MATERIAIS PARA AS ACOES DE RESPOSTA DA DEFESA CIVIL				
06.182.0185.2020.0001	AQUISICAO DE EQUIPAMENTOS E MATERIAIS PARA AS ACOES DE RESPOSTA DA DEFESA CIVIL				



CÓDIGO	ESPECIFICAÇÃO	OPERAÇÃO ESPECIAL	PROGRAMA DE TRABALHO		TOTAL
			PROJETO	ATIVIDADE	
06.182.0185.2073.0000	PREVENÇÃO E PREPARAÇÃO EM ÁREAS VULNERÁVEIS SUSCETÍVEIS A DESASTRES				
06.182.0185.2073.0001	PREVENÇÃO E PREPARAÇÃO EM ÁREAS VULNERÁVEIS SUSCETÍVEIS A DESASTRES				
06.182.0185.2075.0000	ASSISTÊNCIA A FAMÍLIAS VÍTIMAS DE DESASTRES			235.950,05	235.950,05
06.182.0185.2075.0001	ASSISTÊNCIA A FAMÍLIAS VÍTIMAS DE DESASTRES			235.950,05	235.950,05
06.182.0185.2964.0000	PROMOÇÃO DE LOCAÇÃO SOCIAL			574.140,00	574.140,00
06.182.0185.2964.0003	PROMOÇÃO DE LOCAÇÃO SOCIAL PARA FAMÍLIAS ATINGIDAS POR DESASTRES NATURAIS			574.140,00	574.140,00
06.451.0000.0000.0000	INFRA-ESTRUTURA URBANA		4.273.915,79	16.510.190,78	20.784.106,57
06.451.0053.0000.0000	EDUCAÇÃO E SEGURANÇA DO TRÂNSITO		4.273.915,79		4.273.915,79
06.451.0053.1001.0000	ELABORAÇÃO DE PROJETOS DE MELHORIAS NO TRÂNSITO		4.273.915,79		4.273.915,79
06.451.0053.1001.0001	ELABORAÇÃO DE PROJETOS DE MELHORIAS NO TRÂNSITO		4.273.915,79		4.273.915,79
06.451.0101.0000.0000	INFRAESTRUTURA URBANA E VIÁRIA			16.510.190,78	16.510.190,78
06.451.0101.2940.0000	MANUTENÇÃO E IMPLANTAÇÃO DE SINALIZAÇÃO VIÁRIA			16.510.190,78	16.510.190,78
06.451.0101.2940.0002	MANUTENÇÃO E IMPLANTAÇÃO DE SINALIZAÇÃO VIÁRIA			16.510.190,78	16.510.190,78
08.000.0000.0000.0000	ASSISTÊNCIA SOCIAL		11.547.732,22	192.955.507,83	204.503.240,05
08.122.0000.0000.0000	ADMINISTRAÇÃO GERAL		12.704,75	24.566.700,71	24.579.405,46
08.122.0001.0000.0000	GESTÃO E MANUTENÇÃO		12.704,75	24.566.700,71	24.579.405,46
08.122.0001.1796.0000	AQUISIÇÃO DE EQUIPAMENTOS, MOBILIÁRIOS E VEÍCULOS		12.704,75		12.704,75
08.122.0001.1796.0031	AQUISIÇÃO DE EQUIPAMENTOS, MOBILIÁRIOS E VEÍCULOS		12.704,75		12.704,75
08.122.0001.2016.0000	MANUTENÇÃO E FUNCIONAMENTO ADMINISTRATIVO			4.513.386,74	4.513.386,74
08.122.0001.2016.0039	MANUTENÇÃO E FUNCIONAMENTO ADMINISTRATIVO			4.513.386,74	4.513.386,74
08.122.0001.2195.0000	REMUNERAÇÃO DE PESSOAL ATIVO DO MUNICÍPIO E ENCARGOS SOCIAIS			20.053.313,97	20.053.313,97
08.122.0001.2195.0037	REMUNERAÇÃO DE PESSOAL ATIVO DO MUNICÍPIO E ENCARGOS SOCIAIS			20.053.313,97	20.053.313,97
08.122.0001.2428.0000	MANUTENÇÃO DE ÓRGÃOS COLEGIADOS DO MUNICÍPIO				
08.122.0001.2428.0001	MANUTENÇÃO DE ÓRGÃOS COLEGIADOS DO MUNICÍPIO				
08.126.0000.0000.0000	TECNOLOGIA DA INFORMÁTICA		35.389,44		35.389,44
08.126.0001.0000.0000	GESTÃO E MANUTENÇÃO		35.389,44		35.389,44
08.126.0001.1005.0000	AQUISIÇÃO E IMPLANTAÇÃO DE PRODUTOS E SERVIÇOS DE TI		35.389,44		35.389,44
08.126.0001.1005.0014	AQUISIÇÃO E IMPLANTAÇÃO DE PRODUTOS E SERVIÇOS DE TI		35.389,44		35.389,44
08.126.0001.1005.0028	AQUISIÇÃO E IMPLANTAÇÃO DE PRODUTOS E SERVIÇOS DE TI				
08.126.0001.1005.0030	AQUISIÇÃO E IMPLANTAÇÃO DE PRODUTOS E SERVIÇOS DE TI				
08.126.0171.0000.0000	GESTÃO E FORTALECIMENTO DO SISTEMA ÚNICO DE ASSISTÊNCIA SOCIAL				
08.126.0171.1066.0000	DESENVOLVIMENTO DE SISTEMAS DE TIC				
08.126.0171.1066.0001	DESENVOLVIMENTO DE SISTEMAS DE TIC				
08.131.0000.0000.0000	COMUNICAÇÃO SOCIAL				
08.131.0213.0000.0000	PREVENÇÃO AO USO E ABUSO DE ALCOOL, CRACK E OUTRAS DROGAS				
08.131.0213.1493.0000	PESQUISA E ESTUDOS COM FOCO NAS POLÍTICAS SOBRE DROGAS				
08.131.0213.1493.0001	PESQUISA AO USO E ABUSO DE ALCOOL, CRACK E OUTRAS DROGAS				
08.183.0000.0000.0000	INFORMAÇÃO E INTELIGÊNCIA				
08.183.0213.0000.0000	PREVENÇÃO AO USO E ABUSO DE ALCOOL, CRACK E OUTRAS DROGAS				



CÓDIGO	ESPECIFICAÇÃO	OPERAÇÃO ESPECIAL	PROGRAMA DE TRABALHO		TOTAL
			PROJETO	ATIVIDADE	
08.183.0213.1917.0000	APOIO E REALIZACAO DE EVENTOS				
08.183.0213.1917.0017	REALIZACAO DE EVENTOS				
08.243.0000.0000.0000	ASSISTENCIA A CRIANCA E AO ADOLESCENTE		639.669,66	98.720.145,23	99.359.814,89
08.243.0001.0000.0000	GESTAO E MANUTENCAO		162.925,35	10.896.745,43	11.059.670,78
08.243.0001.1796.0000	AQUISICAO DE EQUIPAMENTOS, MOBILIARIOS E VEICULOS		162.925,35		162.925,35
08.243.0001.1796.0033	AQUISICAO DE EQUIPAMENTOS, MOBILIARIOS E VEICULOS		162.925,35		162.925,35
08.243.0001.2016.0000	MANUTENCAO E FUNCIONAMENTO ADMINISTRATIVO			812.917,04	812.917,04
08.243.0001.2016.0041	MANUTENCAO E FUNCIONAMENTO ADMINISTRATIVO			812.917,04	812.917,04
08.243.0001.2195.0000	REMUNERACAO DE PESSOAL ATIVO DO MUNICIPIO E ENCARGOS SOCIAIS			10.083.828,39	10.083.828,39
08.243.0001.2195.0039	REMUNERACAO DE PESSOAL ATIVO DO MUNICIPIO E ENCARGOS SOCIAIS			10.083.828,39	10.083.828,39
08.243.0141.0000.0000	PROTECAO SOCIAL BASICA			7.267.129,64	7.267.129,64
08.243.0141.1081.0000	IMPLANTACAO DE NUCLEOS DE CONVIVENCIA PARA CRIANCAS E ADOLESCENTES EM SITUACAO DE RUA				
08.243.0141.1081.0001	IMPLANTACAO DE NUCLEOS DE CONVIVENCIA PARA CRIANCAS E ADOLESCENTES EM SITUACAO DE RUA				
08.243.0141.2034.0000	MANUTENCAO DO CARTAO MISSAO INFANCIA			5.026.900,00	5.026.900,00
08.243.0141.2034.0002	MANUTENCAO DO CARTAO MISSAO INFANCIA			5.026.900,00	5.026.900,00
08.243.0141.2281.0000	DESENVOLVIMENTO DAS ACOES DE PRIMEIRA INFANCIA NO SUAS ? CRIANCA FELIZ			2.240.229,64	2.240.229,64
08.243.0141.2281.0002	DESENVOLVIMENTO DAS ACOES DE PRIMEIRA INFANCIA NO SUAS ? CRIANCA FELIZ			2.240.229,64	2.240.229,64
08.243.0153.0000.0000	GESTAO LOGISTICA E DE SERVICOS COMPARTILHADOS			60.547.282,93	60.547.282,93
08.243.0153.2050.0000	GESTAO DA TERCEIRIZACAO CORPORATIVA DA PMF - SOCIAL			60.547.282,93	60.547.282,93
08.243.0153.2050.0001	GESTAO DA TERCEIRIZACAO CORPORATIVA DA PMF - SOCIAL			52.748.311,89	52.748.311,89
08.243.0153.2050.0002	GESTAO DA TERCEIRIZACAO CORPORATIVA DA PMF - REDE AQUARELA			4.802.403,15	4.802.403,15
08.243.0153.2050.0003	GESTAO DA TERCEIRIZACAO CORPORATIVA DA PMF - PONTE DE ENCONTRO			2.996.567,89	2.996.567,89
08.243.0181.0000.0000	PROMOCAO DOS DIREITOS E PREVENCAO DE VIOLACOES CONTRA CRIANCAS E ADOLESCENTES		476.744,31	76.204,55	552.948,86
08.243.0181.1078.0000	DESENVOLVIMENTO DE ACOES DO PLANO MUNICIPAL PELA PRIMEIRA INFANCIA DE FORTALEZA ? PMPiF		348.130,01		348.130,01
08.243.0181.1078.0004	DESENVOLVIMENTO DE ACOES DO PLANO MUNICIPAL PELA PRIMEIRA INFANCIA DE FORTALEZA ? PMPiF		348.130,01		348.130,01
08.243.0181.1109.0000	IMPLANTACAO DE PLATAFORMA DE ACOMPANHAMENTO A CRIANCAS E ADOLESCENTES EM SITUACAO DE VIOLACAO DE DIREITOS EM ATENDIMENTO NA REDE MUNICIPAL - FUNCi				
08.243.0181.1109.0001	IMPLANTACAO DE PLATAFORMA DE ACOMPANHAMENTO A CRIANCAS E ADOLESCENTES EM SITUACAO DE VIOLACAO DE DIREITOS EM ATENDIMENTO NA REDE MUNICIPAL - FUNCi				
08.243.0181.1110.0000	CAPACITACAO DOS PROFISSIONAIS DA FUNCi E REDE DE ENFRENTAMENTO A VIOLACAO DOS DIREITOS CONTRA CRIANCAS E ADOLESCENTES				
08.243.0181.1110.0001	CAPACITACAO DOS PROFISSIONAIS DA FUNCi E REDE DE ENFRENTAMENTO A VIOLACAO DOS DIREITOS CONTRA CRIANCAS E ADOLESCENTES				



CÓDIGO	ESPECIFICAÇÃO	OPERAÇÃO ESPECIAL	PROGRAMA DE TRABALHO		TOTAL
			PROJETO	ATIVIDADE	
08.243.0181.1202.0000	ENFRENTAMENTO A VIOLENCIA SEXUAL CONTRA AS CRIANCAS E ADOLESCENTES - REDE AQUARELA		128.614,30		128.614,30
08.243.0181.1202.0001	ENFRENTAMENTO A VIOLENCIA SEXUAL CONTRA AS CRIANCAS E ADOLESCENTES - REDE AQUARELA		128.614,30		128.614,30
08.243.0181.2077.0000	DESENVOLVIMENTO DO SERVICO ESPECIALIZADO EM ABORDAGEM SOCIAL DE CRIANCAS E ADOLESCENTES ? PONTE DE ENCONTRO			67.741,96	67.741,96
08.243.0181.2077.0001	DESENVOLVIMENTO DO SERVICO ESPECIALIZADO EM ABORDAGEM SOCIAL DE CRIANCAS E ADOLESCENTES ? PONTE DE ENCONTRO			67.741,96	67.741,96
08.243.0181.2079.0000	MANUTENCAO DO PROGRAMA " SIM, EU EXISTO"			2.630,29	2.630,29
08.243.0181.2079.0001	MANUTENCAO DO PROGRAMA " SIM, EU EXISTO"			2.630,29	2.630,29
08.243.0181.2143.0000	QUALIFICACAO PROFISSIONAL PARA ADOLESCENTES E JOVENS EM SITUACAO DE VULNERABILIDADE E RISCO SOCIAL - PAC			5.832,30	5.832,30
08.243.0181.2143.0001	QUALIFICACAO PROFISSIONAL PARA ADOLESCENTES E JOVENS EM SITUACAO DE VULNERABILIDADE E RISCO SOCIAL - PAC			5.832,30	5.832,30
08.243.0186.0000.0000	GESTAO DAS UNIDADES DO SISTEMA DE GARANTIA DE DIREITOS			162.479,28	162.479,28
08.243.0186.2046.0000	MANUTENCAO DO CONSELHO DE DEFESA DOS DIREITOS DA CRIANCA E ADOLESCENTE			162.479,28	162.479,28
08.243.0186.2046.0001	MANUTENCAO DO CONSELHO DE DEFESA DOS DIREITOS DA CRIANCA E ADOLESCENTE			162.479,28	162.479,28
08.243.0211.0000.0000	PROTECAO SOCIAL ESPECIAL DE ALTA COMPLEXIDADE			19.770.303,40	19.770.303,40
08.243.0211.2230.0000	DESENVOLVIMENTO DOS SERVICOS DE PROTECAO SOCIAL ESPECIAL DE ALTA COMPLEXIDADE PARA CRIANCAS E ADOLESCENTES			19.770.303,40	19.770.303,40
08.243.0211.2230.0001	DESENVOLVIMENTO DOS SERVICOS DE PROTECAO SOCIAL ESPECIAL DE ALTA COMPLEXIDADE PARA CRIANCAS E ADOLESCENTES			19.770.303,40	19.770.303,40
08.244.0000.0000.0000	ASSISTENCIA COMUNITARIA		10.859.968,37	58.770.921,47	69.630.889,84
08.244.0036.0000.0000	CIDADANIA E DIREITOS HUMANOS - CIDADANIA EM REDE		6.586.522,00	391.778,21	6.978.300,21
08.244.0036.1007.0000	REALIZACAO DE ESTUDOS E PESQUISAS EM DIREITOS HUMANOS				
08.244.0036.1007.0001	REALIZACAO DE ESTUDOS E PESQUISAS EM DIREITOS HUMANOS				
08.244.0036.1408.0000	APOIO A DEFESA DE DIREITOS HUMANOS		6.586.522,00		6.586.522,00
08.244.0036.1408.0001	APOIO A DEFESA DE DIREITOS HUMANOS		6.586.522,00		6.586.522,00
08.244.0036.1896.0000	FORMACAO E CAPACITACAO DIRECIONADOS A CIDADANIA E DIREITOS HUMANOS				
08.244.0036.1896.0001	FORMACAO E CAPACITACAO DIRECIONADOS A CIDADANIA E DIREITOS HUMANOS				
08.244.0036.2305.0000	MANUTENCAO DOS EQUIPAMENTOS DIRECIONADOS A CIDADANIA E DIREITOS HUMANOS			391.778,21	391.778,21
08.244.0036.2305.0001	MANUTENCAO DOS EQUIPAMENTOS DIRECIONADOS A CIDADANIA E DIREITOS HUMANOS			391.778,21	391.778,21
08.244.0141.0000.0000	PROTECAO SOCIAL BASICA		1.312,50	29.939.372,40	29.940.684,90
08.244.0141.1389.0000	PROMOCAO DA INTEGRACAO AO MUNDO DO TRABALHO - ACESSUAS TRABALHO		1.312,50		1.312,50



CÓDIGO	ESPECIFICAÇÃO	OPERAÇÃO ESPECIAL	PROGRAMA DE TRABALHO		TOTAL
			PROJETO	ATIVIDADE	
08.244.0141.1389.0001	PROMOCAO DA INTEGRACAO AO MUNDO DO TRABALHO - ACESSUAS TRABALHO		1.312,50		1.312,50
08.244.0141.1961.0000	IMPLANTACAO DE EQUIPAMENTOS DE PROTECAO SOCIAL BASICA				
08.244.0141.1961.0001	IMPLANTACAO DE EQUIPAMENTOS DE PROTECAO SOCIAL BASICA				
08.244.0141.2021.0000	DESENVOLVIMENTO DOS SERVICOS DE PROTECAO SOCIAL BASICA			14.019.218,36	14.019.218,36
08.244.0141.2021.0001	DESENVOLVIMENTO DOS SERVICOS DE PROTECAO SOCIAL BASICA			14.019.218,36	14.019.218,36
08.244.0141.2243.0000	DESENVOLVIMENTO DO SERVICIO DE CONVIVENCIA E FORTALECIMENTO DE VINCULOS			11.832.016,66	11.832.016,66
08.244.0141.2243.0001	DESENVOLVIMENTO DO SERVICIO DE CONVIVENCIA E FORTALECIMENTO DE VINCULOS			11.832.016,66	11.832.016,66
08.244.0141.2566.0000	CONCESSAO DE BENEFICIOS EVENTUAIS			4.088.137,38	4.088.137,38
08.244.0141.2566.0001	CONCESSAO DE BENEFICIOS EVENTUAIS			4.088.137,38	4.088.137,38
08.244.0171.0000.0000	GESTAO E FORTALECIMENTO DO SISTEMA UNICO DE ASSISTENCIA SOCIAL			13.569.940,14	13.569.940,14
08.244.0171.1464.0000	REALIZACAO DE CAPACITACOES PARA CONSELHEIROS				
08.244.0171.1464.0001	REALIZACAO DE CAPACITACOES PARA CONSELHEIROS				
08.244.0171.1466.0000	REALIZACAO DE ESTUDOS E PESQUISAS				
08.244.0171.1466.0001	REALIZACAO DE ESTUDOS E PESQUISAS				
08.244.0171.2011.0000	FORTALECIMENTO DAS INSTANCIAS DE CONTROLE SOCIAL - CMAS (IGD SUAS / IGD PBF)			162.095,17	162.095,17
08.244.0171.2011.0001	FORTALECIMENTO DAS INSTANCIAS DE CONTROLE SOCIAL - CMAS (IGD SUAS / IGD PBF)			162.095,17	162.095,17
08.244.0171.2014.0000	GESTAO DO CADASTRO UNICO E DO BOLSA FAMILIA - IGD PBF			13.385.630,57	13.385.630,57
08.244.0171.2014.0001	GESTAO DO CADASTRO UNICO E DO BOLSA FAMILIA - IGD PBF			13.385.630,57	13.385.630,57
08.244.0171.2029.0000	APRIMORAMENTO DA GESTAO DO SUAS - IGD SUAS			22.214,40	22.214,40
08.244.0171.2029.0001	APRIMORAMENTO DA GESTAO DO SUAS - IGD SUAS			22.214,40	22.214,40
08.244.0210.0000.0000	PROTECAO SOCIAL ESPECIAL DE MEDIA COMPLEXIDADE		4.272.133,87	9.477.072,13	13.749.206,00
08.244.0210.1475.0000	IMPLANTACAO DE EQUIPAMENTOS DE PROTECAO SOCIAL ESPECIAL DE MEDIA COMPLEXIDADE		4.272.133,87		4.272.133,87
08.244.0210.1475.0001	IMPLANTACAO DE EQUIPAMENTOS DE PROTECAO SOCIAL ESPECIAL DE MEDIA COMPLEXIDADE		4.272.133,87		4.272.133,87
08.244.0210.2028.0000	DESENVOLVIMENTO DOS SERVICOS DE PROTECAO SOCIAL ESPECIAL DE MEDIA COMPLEXIDADE			9.477.072,13	9.477.072,13
08.244.0210.2028.0001	DESENVOLVIMENTO DOS SERVICOS DE PROTECAO SOCIAL ESPECIAL DE MEDIA COMPLEXIDADE			9.477.072,13	9.477.072,13
08.244.0211.0000.0000	PROTECAO SOCIAL ESPECIAL DE ALTA COMPLEXIDADE			5.392.758,59	5.392.758,59
08.244.0211.1105.0000	IMPLANTACAO DE EQUIPAMENTOS DE PROTECAO SOCIAL ESPECIAL DE ALTA COMPLEXIDADE				
08.244.0211.1105.0001	IMPLANTACAO DE EQUIPAMENTOS DE PROTECAO SOCIAL ESPECIAL DE ALTA COMPLEXIDADE				
08.244.0211.2027.0000	DESENVOLVIMENTO DOS SERVICOS DE PROTECAO SOCIAL ESPECIAL DE ALTA COMPLEXIDADE PARA PESSOAS ADULTAS			5.392.758,59	5.392.758,59



CÓDIGO	ESPECIFICAÇÃO	OPERAÇÃO ESPECIAL	PROGRAMA DE TRABALHO		TOTAL
			PROJETO	ATIVIDADE	
08.244.0211.2027.0001	DESENVOLVIMENTO DOS SERVIÇOS DE PROTEÇÃO SOCIAL ESPECIAL DE ALTA COMPLEXIDADE PARA PESSOAS ADULTAS			5.392.758,59	5.392.758,59
08.244.0212.0000.0000	ATENÇÃO E REINserção SOCIAL DE USUÁRIOS DE DROGAS E SEUS FAMILIARES EM SITUAÇÃO DE VULNERABILIDADE				
08.244.0212.2118.0000	FUNIONAMENTO E GERENCIAMENTO DO CENTRO INTEGRADO DE REFERENCIA SOBRE DROGAS ? CIRd				
08.244.0212.2118.0001	FUNIONAMENTO E GERENCIAMENTO DO CENTRO INTEGRADO DE REFERENCIA SOBRE DROGAS ? CIRd				
08.244.0212.2257.0000	APOIO E REALIZACAO DE ACOES DE ATENCAO E CUIDADO A USUARIOS DE DROGAS, SEUS FAMILIARES E SOCIEDADE CIVIL COM FOCO NA REDUCAO DE DANOS				
08.244.0212.2257.0001	APOIO E REALIZACAO DE ACOES DE ATENCAO E CUIDADO A USUARIOS DE DROGAS, SEUS FAMILIARES E SOCIEDADE CIVIL COM FOCO NA REDUCAO DE DANOS				
08.244.0213.0000.0000	PREVENCAO AO USO E ABUSO DE ALCOOL, CRACK E OUTRAS DROGAS				
08.244.0213.1495.0000	APOIO E REALIZACAO DE PROGRAMAS DE PREVENCAO E ACOES FORMATIVAS PARA A PREVENCAO AO USO E ABUSO DE DROGAS.				
08.244.0213.1495.0001	APOIO E REALIZACAO DE ACOES PREVENTIVAS E FORMATIVAS AS ADICCOES ALIMENTACAO E NUTRICAO			8.579.683,14	8.579.683,14
08.306.0000.0000.0000	SEGURANCA ALIMENTAR E NUTRICIONAL - SAN			8.579.683,14	8.579.683,14
08.306.0160.1023.0000	FORMACAO E CAPACITACAO PARA A PROMOCAO DA SEGURANCA ALIMENTAR E NUTRICIONAL				
08.306.0160.1023.0001	FORMACAO E CAPACITACAO PARA A PROMOCAO DA SEGURANCA ALIMENTAR E NUTRICIONAL				
08.306.0160.1333.0000	IMPLANTACAO DE EQUIPAMENTO PARA A PROMOCAO DA SEGURANCA ALIMENTAR E NUTRICIONAL				
08.306.0160.1333.0001	IMPLANTACAO DE EQUIPAMENTO PARA A PROMOCAO DA SEGURANCA ALIMENTAR E NUTRICIONAL				
08.306.0160.2012.0000	MANUTENCAO DE EQUIPAMENTO PARA A PROMOCAO DA SEGURANCA ALIMENTAR E NUTRICIONAL			8.579.683,14	8.579.683,14
08.306.0160.2012.0001	MANUTENCAO DE EQUIPAMENTO PARA A PROMOCAO DA SEGURANCA ALIMENTAR E NUTRICIONAL			8.579.683,14	8.579.683,14
08.333.0000.0000.0000	EMPREGABILIDADE				
08.333.0212.0000.0000	ATENÇÃO E REINserção SOCIAL DE USUÁRIOS DE DROGAS E SEUS FAMILIARES EM SITUAÇÃO DE VULNERABILIDADE				
08.333.0212.2065.0000	APOIO E DESENVOLVIMENTO INTEGRADO DE ACOES DE REINserção SOCIAL DE USUÁRIOS DE DROGAS E SEUS FAMILIARES				
08.333.0212.2065.0001	APOIO E DESENVOLVIMENTO INTEGRADO DE ACOES DE REINserção SOCIAL DE USUÁRIOS DE DROGAS E SEUS FAMILIARES				
08.422.0000.0000.0000	DIREITOS INDIVIDUAIS, COLETIVOS E DIFUSOS			2.318.057,28	2.318.057,28
08.422.0031.0000.0000	PROMOCAO E DEFESA DOS DIREITOS DAS MULHERES			334.397,28	334.397,28
08.422.0031.2052.0000	MANUTENCAO DOS EQUIPAMENTOS DE ATENDIMENTO A MULHER EM SITUAÇÃO DE VIOLENCIA			186.557,28	186.557,28



CÓDIGO	ESPECIFICAÇÃO	OPERAÇÃO ESPECIAL	PROGRAMA DE TRABALHO		TOTAL
			PROJETO	ATIVIDADE	
08.422.0031.2052.0001	MANUTENCAO DOS EQUIPAMENTOS DE ATENDIMENTO A MULHER EM SITUACAO DE VIOLENCIA			186.557,28	186.557,28
08.422.0031.2964.0000	PROMOCAO DE LOCACAO SOCIAL			147.840,00	147.840,00
08.422.0031.2964.0004	ALUGUEL SOCIAL MARIA DA PENHA			147.840,00	147.840,00
08.422.0211.0000.0000	PROTECAO SOCIAL ESPECIAL DE ALTA COMPLEXIDADE			1.983.660,00	1.983.660,00
08.422.0211.2964.0000	PROMOCAO DE LOCACAO SOCIAL			1.983.660,00	1.983.660,00
08.422.0211.2964.0005	PROMOCAO DE LOCACAO SOCIAL PARA POPULACAO EM SITUACAO DE RUA			1.983.660,00	1.983.660,00
09.000.0000.0000.0000	PREVIDENCIA SOCIAL		11.119,65	1.509.010.357,96	1.509.021.477,61
09.122.0000.0000.0000	ADMINISTRACAO GERAL		11.119,65	40.424.972,05	40.436.091,70
09.122.0001.0000.0000	GESTAO E MANUTENCAO		11.119,65	40.424.972,05	40.436.091,70
09.122.0001.1796.0000	AQUISICAO DE EQUIPAMENTOS, MOBILIARIOS E VEICULOS		11.119,65		11.119,65
09.122.0001.1796.0015	AQUISICAO DE EQUIPAMENTOS, MOBILIARIOS E VEICULOS		11.119,65		11.119,65
09.122.0001.2016.0000	MANUTENCAO E FUNCIONAMENTO ADMINISTRATIVO			34.526.141,52	34.526.141,52
09.122.0001.2016.0017	MANUTENCAO E FUNCIONAMENTO ADMINISTRATIVO			34.526.141,52	34.526.141,52
09.122.0001.2195.0000	REMUNERACAO DE PESSOAL ATIVO DO MUNICIPIO E ENCARGOS SOCIAIS			5.898.830,53	5.898.830,53
09.122.0001.2195.0017	REMUNERACAO DE PESSOAL ATIVO DO MUNICIPIO E ENCARGOS SOCIAIS			5.898.830,53	5.898.830,53
09.272.0000.0000.0000	PREVIDENCIA DO REGIME ESTATUTARIO			1.468.585.385,91	1.468.585.385,91
09.272.0001.0000.0000	GESTAO E MANUTENCAO			1.468.585.385,91	1.468.585.385,91
09.272.0001.2900.0000	PAGAMENTO DE PESSOAL INATIVO E PENSIONISTA DO MUNICIPIO E ENCARGOS SOCIAIS			1.468.585.385,91	1.468.585.385,91
09.272.0001.2900.0001	PAGAMENTO DE PESSOAL INATIVO E PENSIONISTA DO MUNICIPIO E ENCARGOS SOCIAIS			1.467.626.598,68	1.467.626.598,68
09.272.0001.2900.0002	PAGAMENTO DE PESSOAL INATIVO E PENSIONISTA DO MUNICIPIO E ENCARGOS SOCIAIS - PREVIFOR/PRE			958.787,23	958.787,23
10.000.0000.0000.0000	SAUDE		111.660.740,40	3.879.725.281,93	3.991.386.022,33
10.122.0000.0000.0000	ADMINISTRACAO GERAL		280.975,96	787.596.319,54	787.877.295,50
10.122.0001.0000.0000	GESTAO E MANUTENCAO		38.400,96	786.323.428,53	786.361.829,49
10.122.0001.1796.0000	AQUISICAO DE EQUIPAMENTOS, MOBILIARIOS E VEICULOS		38.400,96		38.400,96
10.122.0001.1796.0016	AQUISICAO DE EQUIPAMENTOS, MOBILIARIOS E VEICULOS		36.901,16		36.901,16
10.122.0001.1796.0023	AQUISICAO DE EQUIPAMENTOS, MOBILIARIOS E VEICULOS		1.499,80		1.499,80
10.122.0001.2016.0000	MANUTENCAO E FUNCIONAMENTO ADMINISTRATIVO			171.515.579,91	171.515.579,91
10.122.0001.2016.0018	MANUTENCAO E FUNCIONAMENTO ADMINISTRATIVO			8.086.183,96	8.086.183,96
10.122.0001.2016.0027	MANUTENCAO E FUNCIONAMENTO ADMINISTRATIVO			8.628.855,36	8.628.855,36
10.122.0001.2016.0028	MANUTENCAO E FUNCIONAMENTO ADMINISTRATIVO			154.800.540,59	154.800.540,59
10.122.0001.2195.0000	REMUNERACAO DE PESSOAL ATIVO DO MUNICIPIO E ENCARGOS SOCIAIS			311.432.063,44	311.432.063,44
10.122.0001.2195.0018	REMUNERACAO DE PESSOAL ATIVO DO MUNICIPIO E ENCARGOS SOCIAIS			3.114.876,68	3.114.876,68
10.122.0001.2195.0029	REMUNERACAO DE PESSOAL ATIVO DO MUNICIPIO E ENCARGOS SOCIAIS			308.317.186,76	308.317.186,76
10.122.0001.2941.0000	MANUTENCAO DO PROGRAMA DE ASSISTENCIA A SAUDE			303.375.785,18	303.375.785,18
10.122.0001.2941.0001	MANUTENCAO DO PROGRAMA DE ASSISTENCIA A SAUDE			303.375.785,18	303.375.785,18
10.122.0120.0000.0000	GESTAO ESTRATEGICA E PARTICIPATIVA DO SUS		242.575,00	87.802,20	330.377,20
10.122.0120.1055.0000	APOIO E REALIZACAO DE EVENTOS DE PARTICIPACAO E CONTROLE SOCIAL		242.575,00		242.575,00
10.122.0120.1055.0001	APOIO E REALIZACAO DE EVENTOS DE PARTICIPACAO E CONTROLE SOCIAL		242.575,00		242.575,00





PREFEITURA MUNICIPAL DE FORTALEZA
ORÇAMENTO GERAL
CONSOLIDAÇÃO GERAL DAS DESPESAS

EXERCÍCIO DE 2024

ANEXO 7

CÓDIGO	ESPECIFICAÇÃO	OPERAÇÃO ESPECIAL	PROGRAMA DE TRABALHO		TOTAL
			PROJETO	ATIVIDADE	
10.122.0120.2479.0000	GESTÃO E MANUTENÇÃO DOS CONSELHOS REGIONAIS E MUNICIPAL DE SAÚDE DE FORTALEZA			87.802,20	87.802,20
10.122.0120.2479.0001	GESTÃO E MANUTENÇÃO DOS CONSELHOS REGIONAIS E MUNICIPAL DE SAÚDE DE FORTALEZA			87.802,20	87.802,20
10.122.0121.0000.0000	GESTÃO DO TRABALHO E EDUCAÇÃO NA SAÚDE			1.185.088,81	1.185.088,81
10.122.0121.2061.0000	GESTÃO E MANUTENÇÃO DAS AÇÕES DA ESCOLA DE SAÚDE PÚBLICA FORTALEZA - ESPFOR			1.185.088,81	1.185.088,81
10.122.0121.2061.0001	GESTÃO E MANUTENÇÃO DAS AÇÕES DA ESCOLA DE SAÚDE PÚBLICA FORTALEZA - ESPFOR			1.185.088,81	1.185.088,81
10.122.0121.2061.0002	APERFEIÇOAMENTO E CAPACITAÇÃO DE SERVIDORES DA ATENÇÃO BÁSICA - EP/LOM				
10.126.0000.0000.0000	TECNOLOGIA DA INFORMAÇÃO		9.304.994,98		9.304.994,98
10.126.0001.0000.0000	GESTÃO E MANUTENÇÃO		9.304.994,98		9.304.994,98
10.126.0001.1005.0000	AQUISIÇÃO E IMPLANTAÇÃO DE PRODUTOS E SERVIÇOS DE TI		9.304.994,98		9.304.994,98
10.126.0001.1005.0015	AQUISIÇÃO E IMPLANTAÇÃO DE PRODUTOS E SERVIÇOS DE TI		8.576.636,66		8.576.636,66
10.126.0001.1005.0021	AQUISIÇÃO E IMPLANTAÇÃO DE PRODUTOS E SERVIÇOS DE TI		728.358,32		728.358,32
10.301.0000.0000.0000	ATENÇÃO BÁSICA		30.778.942,04	812.655.136,34	843.434.078,38
10.301.0119.0000.0000	ATENÇÃO PRIMÁRIA À SAÚDE		30.778.942,04	812.655.136,34	843.434.078,38
10.301.0119.1687.0000	CONSTRUÇÃO, REFORMA E AMPLIAÇÃO DE EQUIPAMENTOS DE SAÚDE		30.778.942,04		30.778.942,04
10.301.0119.1687.0001	CONSTRUÇÃO, REFORMA E AMPLIAÇÃO DE EQUIPAMENTOS DE SAÚDE		30.778.942,04		30.778.942,04
10.301.0119.2076.0000	GESTÃO E MANUTENÇÃO DAS AÇÕES DE SAÚDE BUCAL NA ATENÇÃO PRIMÁRIA À SAÚDE			1.649.535,09	1.649.535,09
10.301.0119.2076.0001	GESTÃO E MANUTENÇÃO DAS AÇÕES DE SAÚDE BUCAL NA ATENÇÃO PRIMÁRIA À SAÚDE			1.649.535,09	1.649.535,09
10.301.0119.2195.0000	REMUNERAÇÃO DE PESSOAL ATIVO DO MUNICÍPIO E ENCARGOS SOCIAIS			522.141.139,91	522.141.139,91
10.301.0119.2195.0030	REMUNERAÇÃO DE PESSOAL ATIVO DO MUNICÍPIO E ENCARGOS SOCIAIS			109.117.928,10	109.117.928,10
10.301.0119.2195.0043	REMUNERAÇÃO DE PESSOAL ATIVO DO MUNICÍPIO E ENCARGOS SOCIAIS - AGENTES COMUNITÁRIOS DE SAÚDE			185.296.396,37	185.296.396,37
10.301.0119.2195.0044	REMUNERAÇÃO DE PESSOAL ATIVO DO MUNICÍPIO E ENCARGOS SOCIAIS - PSF - ATENÇÃO PRIMÁRIA			227.726.815,44	227.726.815,44
10.301.0119.2504.0000	GESTÃO E MANUTENÇÃO DAS AÇÕES DA ATENÇÃO PRIMÁRIA À SAÚDE			288.864.461,34	288.864.461,34
10.301.0119.2504.0001	GESTÃO E MANUTENÇÃO DAS AÇÕES DA ATENÇÃO PRIMÁRIA À SAÚDE			288.864.461,34	288.864.461,34
10.301.0119.2504.0002	AMPLIAÇÃO DA OFERTA DE EXAMES LABORATORIAIS NA ATENÇÃO PRIMÁRIA - UAPS - EP/LOM				
10.302.0000.0000.0000	ASSISTÊNCIA HOSPITALAR E AMBULATORIAL		38.062.603,22	2.017.547.554,83	2.055.610.158,05
10.302.0001.0000.0000	GESTÃO E MANUTENÇÃO			514.522.463,36	514.522.463,36
10.302.0001.2195.0000	REMUNERAÇÃO DE PESSOAL ATIVO DO MUNICÍPIO E ENCARGOS SOCIAIS			514.522.463,36	514.522.463,36
10.302.0001.2195.0028	REMUNERAÇÃO DE PESSOAL ATIVO DO MUNICÍPIO E ENCARGOS SOCIAIS			514.522.463,36	514.522.463,36
10.302.0123.0000.0000	ATENÇÃO ESPECIALIZADA À SAÚDE		27.943.539,88	1.323.934.143,63	1.351.877.683,51
10.302.0123.1053.0000	CONSTRUÇÃO, REFORMA E AMPLIAÇÃO DE EQUIPAMENTOS DA REDE PSICOSSOCIAL				





PREFEITURA MUNICIPAL DE FORTALEZA
ORÇAMENTO GERAL
CONSOLIDAÇÃO GERAL DAS DESPESAS

EXERCÍCIO DE 2024

ANEXO 7

CÓDIGO	ESPECIFICAÇÃO	OPERAÇÃO ESPECIAL	PROGRAMA DE TRABALHO		TOTAL
			PROJETO	ATIVIDADE	
10.302.0123.1053.0001	CONSTRUÇÃO, REFORMA E AMPLIAÇÃO DE EQUIPAMENTOS DA REDE PSICOSSOCIAL				
10.302.0123.1618.0000	CONSTRUÇÃO, REFORMA E AMPLIAÇÃO DE EQUIPAMENTOS DE ATENÇÃO ESPECIALIZADA A SAÚDE		27.241.083,38		27.241.083,38
10.302.0123.1618.0001	CONSTRUÇÃO, REFORMA E AMPLIAÇÃO DE EQUIPAMENTOS DE ATENÇÃO ESPECIALIZADA A SAÚDE		27.241.083,38		27.241.083,38
10.302.0123.1638.0000	PROGRAMA ORTESES, PROTESES E MATERIAIS ESPECIAIS - OPME		702.456,50		702.456,50
10.302.0123.1638.0001	PROGRAMA ORTESES, PROTESES E MATERIAIS ESPECIAIS - OPME		702.456,50		702.456,50
10.302.0123.2024.0000	GESTÃO E MANUTENÇÃO DA REDE DE URGÊNCIA E EMERGÊNCIA - SAMU			42.007.480,47	42.007.480,47
10.302.0123.2024.0001	GESTÃO E MANUTENÇÃO DA REDE DE URGÊNCIA E EMERGÊNCIA - SAMU			42.007.480,47	42.007.480,47
10.302.0123.2503.0000	REMUNERAÇÃO DE PESSOAL ATIVO DO MUNICÍPIO E ENCARGOS SOCIAIS - ATENÇÃO ESPECIALIZADA A SAÚDE			250.460.474,82	250.460.474,82
10.302.0123.2503.0001	REMUNERAÇÃO DE PESSOAL ATIVO DO MUNICÍPIO E ENCARGOS SOCIAIS - ATENÇÃO ESPECIALIZADA A SAÚDE			250.460.474,82	250.460.474,82
10.302.0123.2514.0000	GESTÃO E MANUTENÇÃO DA REDE DE ATENÇÃO PSICOSSOCIAL - RAPS			34.746.394,59	34.746.394,59
10.302.0123.2514.0001	GESTÃO E MANUTENÇÃO DA REDE DE ATENÇÃO PSICOSSOCIAL - RAPS			34.746.394,59	34.746.394,59
10.302.0123.2528.0000	GESTÃO E MANUTENÇÃO DAS AÇÕES DA ATENÇÃO ESPECIALIZADA EM SAÚDE - REDE PRÓPRIA			489.110.133,76	489.110.133,76
10.302.0123.2528.0001	GESTÃO E MANUTENÇÃO DAS AÇÕES DA ATENÇÃO ESPECIALIZADA EM SAÚDE - REDE PRÓPRIA			489.110.133,76	489.110.133,76
10.302.0123.2540.0000	CONTRATUALIZAÇÃO DE AÇÕES E SERVIÇOS DE SAÚDE ? REDE PÚBLICA FEDERAL, ESTADUAL E COMPLEMENTAR.			411.846.595,58	411.846.595,58
10.302.0123.2540.0002	CONTRATUALIZAÇÃO DE AÇÕES E SERVIÇOS DE SAÚDE - REDE PÚBLICA FEDERAL, ESTADUAL E COMPLEMENTAR			411.846.595,58	411.846.595,58
10.302.0123.2545.0000	MANUTENÇÃO DO HOSPITAL E MATERNIDADE DRA ZILDA ARNS NEUMANN			26.828.505,89	26.828.505,89
10.302.0123.2545.0001	MANUTENÇÃO DO HOSPITAL E MATERNIDADE DRA ZILDA ARNS NEUMANN			26.828.505,89	26.828.505,89
10.302.0123.2621.0000	MANUTENÇÃO DA REDE DE HOSPITAIS DO MUNICÍPIO			68.056.860,84	68.056.860,84
10.302.0123.2621.0001	MANUTENÇÃO DA REDE DE HOSPITAIS DO MUNICÍPIO			9.552.952,88	9.552.952,88
10.302.0123.2621.0002	MANUTENÇÃO DA REDE DE HOSPITAIS DO MUNICÍPIO			17.656.676,65	17.656.676,65
10.302.0123.2621.0003	MANUTENÇÃO DA REDE DE HOSPITAIS DO MUNICÍPIO			16.453.673,80	16.453.673,80
10.302.0123.2621.0005	MANUTENÇÃO DA REDE DE HOSPITAIS DO MUNICÍPIO			16.331.727,99	16.331.727,99
10.302.0123.2621.0007	MANUTENÇÃO DA REDE DE HOSPITAIS DO MUNICÍPIO			815.378,32	815.378,32
10.302.0123.2621.0008	MANUTENÇÃO DA REDE DE HOSPITAIS DO MUNICÍPIO			7.246.451,20	7.246.451,20
10.302.0123.2875.0000	AQUISIÇÃO DE ORTESE/PROTESE E MATERIAL ESPECIALIZADO HOSPITALAR			877.697,68	877.697,68
10.302.0123.2875.0001	AQUISIÇÃO DE ORTESE/PROTESE E MATERIAL ESPECIALIZADO HOSPITALAR			877.697,68	877.697,68
10.302.0124.0000.0000	ATENÇÃO TERCIÁRIA A SAÚDE		8.783.961,84	179.090.947,84	187.874.909,68
10.302.0124.1648.0000	AMPLIAÇÃO, REFORMA E AQUISIÇÃO DE EQUIPAMENTOS		8.783.961,84		8.783.961,84
10.302.0124.1648.0001	AMPLIAÇÃO, REFORMA E AQUISIÇÃO DE EQUIPAMENTOS		8.783.961,84		8.783.961,84
10.302.0124.2470.0000	ASSISTÊNCIA HOSPITALAR DE URGÊNCIA E EMERGÊNCIA			179.090.947,84	179.090.947,84
10.302.0124.2470.0001	ASSISTÊNCIA HOSPITALAR DE URGÊNCIA E EMERGÊNCIA			179.090.947,84	179.090.947,84
10.302.0125.0000.0000	REGULAÇÃO, CONTROLE, AVALIAÇÃO E AUDITORIA		1.335.101,50		1.335.101,50



CÓDIGO	ESPECIFICAÇÃO	OPERAÇÃO ESPECIAL	PROGRAMA DE TRABALHO		TOTAL
			PROJETO	ATIVIDADE	
10.302.0125.1052.0000	MONITORAMENTO, AVALIAÇÃO, REGULACÃO E AUDITORIA DE ACOES E SERVICOS DE SAUDE EXECUTADOS NA REDE PROPRIA E COMPLEMENTAR.		1.335.101,50		1.335.101,50
10.302.0125.1052.0001	MONITORAMENTO, AVALIAÇÃO, REGULACÃO E AUDITORIA DE ACOES E SERVICOS DE SAUDE EXECUTADOS NA REDE PROPRIA E COMPLEMENTAR		1.335.101,50		1.335.101,50
10.303.0000.0000.0000	SUPORTE PROFILATICO E TERAPEUTICO			88.529.544,04	88.529.544,04
10.303.0127.0000.0000	ASSISTENCIA FARMACEUTICA			88.529.544,04	88.529.544,04
10.303.0127.2518.0000	GESTAO E MANUTENCAO DAS ACOES DA ASSISTENCIA FARMACEUTICA			88.529.544,04	88.529.544,04
10.303.0127.2518.0001	GESTAO E MANUTENCAO DAS ACOES DA ASSISTENCIA FARMACEUTICA			88.529.544,04	88.529.544,04
10.304.0000.0000.0000	VIGILANCIA SANITARIA			8.085.645,97	8.085.645,97
10.304.0128.0000.0000	VIGILANCIA A SAUDE			1.656.474,16	1.656.474,16
10.304.0128.2239.0000	GESTAO E MANUTENCAO DAS ACOES DAS POLITICAS DE VIGILANCIA SANITARIA			1.656.474,16	1.656.474,16
10.304.0128.2239.0001	GESTAO E MANUTENCAO DAS ACOES DAS POLITICAS DE VIGILANCIA EM SAUDE			1.656.474,16	1.656.474,16
10.304.2037.0000.0000	PROTECAO E BEM-ESTAR ANIMAL			6.429.171,81	6.429.171,81
10.304.2037.2086.0000	PROMOCAO DA DEFESA SANITARIA ANIMAL			2.277.694,82	2.277.694,82
10.304.2037.2086.0003	PROMOCAO DA DEFESA SANITARIA ANIMAL			2.277.694,82	2.277.694,82
10.304.2037.2112.0000	MANUTENCAO DA CLINICA VETERINARIA DO MUNICIPIO DE FORTALEZA			4.151.476,99	4.151.476,99
10.304.2037.2112.0002	MANUTENCAO DA CLINICA VETERINARIA DO MUNICIPIO DE FORTALEZA			4.151.476,99	4.151.476,99
10.305.0000.0000.0000	VIGILANCIA EPIDEMIOLOGICA			139.631.856,72	139.631.856,72
10.305.0128.0000.0000	VIGILANCIA A SAUDE			139.631.856,72	139.631.856,72
10.305.0128.2010.0000	GESTAO E MANUTENCAO DAS ACOES DAS POLITICAS DE VIGILANCIA EPIDEMIOLOGICA			15.417.814,19	15.417.814,19
10.305.0128.2010.0001	GESTAO E MANUTENCAO DAS ACOES DAS POLITICAS DE VIGILANCIA EPIDEMIOLOGICA			15.417.814,19	15.417.814,19
10.305.0128.2044.0000	GESTAO E MANUTENCAO DAS ACOES DA REDE DE ATENCAO AS CONDICOOES CRONICAS			287.096,27	287.096,27
10.305.0128.2044.0001	GESTAO E MANUTENCAO DAS ACOES DA REDE DE ATENCAO AS CONDICOOES CRONICAS			287.096,27	287.096,27
10.305.0128.2055.0000	REALIZACAO DE ACOES DE PREVENCAO COMBINADA AS INFECCOES SEXUALMENTE TRANSMISSIVEIS E HEPATITES VIRAS (IST/HIV/AIDS E HEPATITES VIRAS)			4.295.368,94	4.295.368,94
10.305.0128.2055.0001	REALIZACAO DE ACOES DE PREVENCAO COMBINADA AS INFECCOES SEXUALMENTE TRANSMISSIVEIS E HEPATITES VIRAS (IST/HIV/AIDS E HEPATITES VIRAS)			4.295.368,94	4.295.368,94
10.305.0128.2195.0000	REMUNERACAO DE PESSOAL ATIVO DO MUNICIPIO E ENCARGOS SOCIAIS			119.631.577,32	119.631.577,32
10.305.0128.2195.0031	REMUNERACAO DE PESSOAL ATIVO DO MUNICIPIO E ENCARGOS SOCIAIS			119.631.577,32	119.631.577,32
10.306.0000.0000.0000	ALIMENTACAO E NUTRICAO			29.257,50	29.257,50
10.306.0119.0000.0000	ATENCAO PRIMARIA A SAUDE			29.257,50	29.257,50
10.306.0119.2053.0000	IMPLEMENTACAO DE ACOES DE ALIMENTACAO E NUTRICAO			29.257,50	29.257,50
10.306.0119.2053.0001	IMPLEMENTACAO DE ACOES DE ALIMENTACAO E NUTRICAO			29.257,50	29.257,50
10.451.0000.0000.0000	INFRA-ESTRUTURA URBANA		33.233.224,20		33.233.224,20
10.451.0209.0000.0000	INFRAESTRUTURA DE EQUIPAMENTOS E PREDIOS PUBLICOS		33.233.224,20		33.233.224,20



CÓDIGO	ESPECIFICAÇÃO	OPERAÇÃO ESPECIAL	PROGRAMA DE TRABALHO		TOTAL
			PROJETO	ATIVIDADE	
10.451.0209.1447.0000	CONSTRUCAO, REFORMA E AMPLIACAO DE EQUIPAMENTOS E EDIFICACOES PUBLICAS		33.233.224,20		33.233.224,20
10.451.0209.1447.0003	CONSTRUCAO, REFORMA E AMPLIACAO DE EQUIPAMENTOS DE SAUDE		33.233.224,20		33.233.224,20
10.846.0000.0000.0000	OUTROS ENCARGOS ESPECIAIS			25.649.966,99	25.649.966,99
10.846.0012.0000.0000	ENCARGOS GERAIS DO MUNICIPIO			25.649.966,99	25.649.966,99
10.846.0012.2348.0000	CUMPRIMENTO DE SENTENCAS JUDICIAIS			25.649.966,99	25.649.966,99
10.846.0012.2348.0002	CUMPRIMENTO DE SENTENCAS JUDICIAIS			25.649.966,99	25.649.966,99
11.000.0000.0000.0000	TRABALHO		9.686.178,25	17.975.598,25	27.661.776,50
11.333.0000.0000.0000	EMPREGABILIDADE		8.710.026,59	17.975.598,25	26.685.624,84
11.333.0026.0000.0000	EMPREENDEDORISMO E SUSTENTABILIDADE DE NEGOCIOS		1.780.632,29	474.946,14	2.255.578,43
11.333.0026.1025.0000	FINANCIAMENTO DE EMPREENDIMENTOS PRODUTIVOS		285.397,08		285.397,08
11.333.0026.1025.0001	FINANCIAMENTO DE EMPREENDIMENTOS PRODUTIVOS		285.397,08		285.397,08
11.333.0026.1033.0000	PROMOCAO E FORTALECIMENTO A CAPACITACAO GERENCIAL		831.226,49		831.226,49
11.333.0026.1033.0001	PROMOCAO E FORTALECIMENTO A CAPACITACAO GERENCIAL		831.226,49		831.226,49
11.333.0026.1045.0000	ATENDIMENTO AOS EMPREENDEDORES LOCAIS		664.008,72		664.008,72
11.333.0026.1045.0001	ATENDIMENTO AOS EMPREENDEDORES LOCAIS		664.008,72		664.008,72
11.333.0026.2126.0000	MANUTENCAO DE EQUIPAMENTO DE APOIO AO DESENVOLVIMENTO ECONOMICO			474.946,14	474.946,14
11.333.0026.2126.0001	MANUTENCAO DE EQUIPAMENTO DE APOIO AO DESENVOLVIMENTO ECONOMICO			474.946,14	474.946,14
11.333.0027.0000.0000	ATRACAO DE INVESTIMENTOS E PROJETOS ESTRUTURANTES		2.303.514,38		2.303.514,38
11.333.0027.1027.0000	IMPLANTACAO DE EQUIPAMENTOS DE APOIO AO DESENVOLVIMENTO ECONOMICO		2.303.514,38		2.303.514,38
11.333.0027.1027.0001	IMPLANTACAO DE EQUIPAMENTOS DE APOIO AO DESENVOLVIMENTO ECONOMICO		2.303.514,38		2.303.514,38
11.333.0027.1040.0000	ATRACAO DE INVESTIMENTO				
11.333.0027.1040.0001	ATRACAO DE INVESTIMENTO				
11.333.0027.1040.0002	ATRACAO DE INVESTIMENTOS				
11.333.0027.1394.0000	PROMOCAO E FORTALECIMENTO DA CAPACITACAO TECNICA				
11.333.0027.1394.0003	PROMOCAO E FORTALECIMENTO DA CAPACITACAO TECNICA				
11.333.0027.1675.0000	ELABORACAO DE ESTUDOS, PROJETOS E ORCAMENTOS				
11.333.0027.1675.0001	ELABORACAO DE ESTUDOS, PROJETOS E ORCAMENTOS				
11.333.0152.0000.0000	TRABALHO, QUALIFICACAO PROFISSIONAL, EMPREGO E RENDA		4.625.879,92	151.095,70	4.776.975,62
11.333.0152.1394.0000	PROMOCAO E FORTALECIMENTO DA CAPACITACAO TECNICA		4.625.879,92		4.625.879,92
11.333.0152.1394.0001	PROMOCAO E FORTALECIMENTO DA CAPACITACAO TECNICA		4.625.879,92		4.625.879,92
11.333.0152.1856.0000	INSERCAO E ARTICULACAO PARA O MERCADO DE TRABALHO				
11.333.0152.1856.0001	INSERCAO E ARTICULACAO PARA O MERCADO DE TRABALHO				
11.333.0152.2126.0000	MANUTENCAO DE EQUIPAMENTO DE APOIO AO DESENVOLVIMENTO ECONOMICO			151.095,70	151.095,70
11.333.0152.2126.0002	MANUTENCAO DE EQUIPAMENTO DE APOIO AO DESENVOLVIMENTO ECONOMICO			151.095,70	151.095,70
11.333.2121.0000.0000	NOSSAS GUERREIRAS			17.349.556,41	17.349.556,41



CÓDIGO	ESPECIFICAÇÃO	OPERAÇÃO ESPECIAL	PROGRAMA DE TRABALHO		
			PROJETO	ATIVIDADE	TOTAL
11.333.2121.2998.0000	INCENTIVO AO EMPREENDEDORISMO FEMININO - NOSSAS GUERREIRAS			17.349.556,41	17.349.556,41
11.333.2121.2998.0001	INCENTIVO AO EMPREENDEDORISMO FEMININO ? NOSSAS GUERREIRAS			17.349.556,41	17.349.556,41
11.334.0000.0000.0000	FOMENTO AO TRABALHO		976.151,66		976.151,66
11.334.0027.0000.0000	ATRACAO DE INVESTIMENTOS E PROJETOS ESTRUTURANTES		976.151,66		976.151,66
11.334.0027.1035.0000	FOMENTO A ARRANJOS PRODUTIVOS LOCAIS (APLS)		976.151,66		976.151,66
11.334.0027.1035.0001	FOMENTO A ARRANJOS PRODUTIVOS LOCAIS (APLS)		976.151,66		976.151,66
12.000.0000.0000.0000	EDUCACAO	119.133,90	174.166.996,44	3.149.892.329,65	3.324.178.459,99
12.122.0000.0000.0000	ADMINISTRACAO GERAL		1.629.452,65	106.311.195,44	107.940.648,09
12.122.0001.0000.0000	GESTAO E MANUTENCAO			106.311.195,44	106.311.195,44
12.122.0001.1796.0000	AQUISICAO DE EQUIPAMENTOS, MOBILIARIOS E VEICULOS				
12.122.0001.1796.0022	AQUISICAO DE EQUIPAMENTOS, MOBILIARIOS E VEICULOS				
12.122.0001.2016.0000	MANUTENCAO E FUNCIONAMENTO ADMINISTRATIVO			8.828,08	8.828,08
12.122.0001.2016.0025	MANUTENCAO E FUNCIONAMENTO ADMINISTRATIVO			7.918,62	7.918,62
12.122.0001.2016.0026	MANUTENCAO E FUNCIONAMENTO ADMINISTRATIVO			909,46	909,46
12.122.0001.2120.0000	MANUTENCAO DO CONSELHO MUNICIPAL DE EDUCACAO BASICA			112.957,20	112.957,20
12.122.0001.2120.0001	MANUTENCAO DO CONSELHO MUNICIPAL DE EDUCACAO BASICA			112.957,20	112.957,20
12.122.0001.2195.0000	REMUNERACAO DE PESSOAL ATIVO DO MUNICIPIO E ENCARGOS SOCIAIS			106.189.410,16	106.189.410,16
12.122.0001.2195.0024	REMUNERACAO DE PESSOAL ATIVO DO MUNICIPIO E ENCARGOS SOCIAIS			106.189.410,16	106.189.410,16
12.122.0153.0000.0000	GESTAO LOGISTICA E DE SERVICOS COMPARTILHADOS		1.629.452,65		1.629.452,65
12.122.0153.1064.0000	SUPRIMENTO E GESTAO DO TRANSPORTE DA EDUCACAO		1.629.452,65		1.629.452,65
12.122.0153.1064.0001	SUPRIMENTO E GESTAO DO TRANSPORTE DA EDUCACAO - EP		1.629.452,65		1,629.452,65
12.126.0000.0000.0000	TECNOLOGIA DA INFORMACAO		4.921.639,48	882.630,96	5.804.270,44
12.126.0001.0000.0000	GESTAO E MANUTENCAO		4.921.639,48		4.921.639,48
12.126.0001.1005.0000	AQUISICAO E IMPLANTACAO DE PRODUTOS E SERVICOS DE TI		4.921.639,48		4.921.639,48
12.126.0001.1005.0019	AQUISICAO E IMPLANTACAO DE PRODUTOS E SERVICOS DE TI		4.921.639,48		4.921.639,48
12.126.0106.0000.0000	GESTAO TECNOLÓGICA E GOVERNO DIGITAL			882.630,96	882.630,96
12.126.0106.2078.0000	EDUCACAO			882.630,96	882.630,96
12.126.0106.2078.0001	EDUCACAO - EP			882.630,96	882.630,96
12.128.0000.0000.0000	FORMACAO DE RECURSOS HUMANOS				
12.128.0001.0000.0000	GESTAO E MANUTENCAO				
12.128.0001.2019.0000	CAPACITACAO DE SERVIDORES				
12.128.0001.2019.0021	CAPACITACAO DE SERVIDORES				
12.361.0000.0000.0000	ENSINO FUNDAMENTAL		111.787.736,45	2.259.939.921,85	2.371.727.658,30
12.361.0042.0000.0000	DESENVOLVIMENTO DO ENSINO FUNDAMENTAL		82.899.345,08	2.133.942.250,70	2.216.841.595,78
12.361.0042.1129.0000	IMPLANTACAO DE INFRAESTRUTURA ESPORTIVA NAS ESCOLAS		3.941.050,67		3.941.050,67
12.361.0042.1129.0001	IMPLANTACAO DE INFRAESTRUTURA ESPORTIVA NAS ESCOLAS		3.941.050,67		3.941.050,67
12.361.0042.1224.0000	CONSTRUCAO DE UNIDADES ESCOLARES - ENSINO FUNDAMENTAL		22.993.094,25		22.993.094,25
12.361.0042.1224.0001	CONSTRUCAO DE UNIDADES ESCOLARES - ENSINO FUNDAMENTAL		22.993.094,25		22.993.094,25
12.361.0042.1226.0000	REFORMA E AMPLIACAO DE UNIDADES ESCOLARES - ENSINO FUNDAMENTAL		53.786.059,75		53.786.059,75
12.361.0042.1226.0001	REFORMA E AMPLIACAO DE UNIDADES ESCOLARES - ENSINO FUNDAMENTAL		53.786.059,75		53.786.059,75



CÓDIGO	ESPECIFICAÇÃO	OPERAÇÃO ESPECIAL	PROGRAMA DE TRABALHO		TOTAL
			PROJETO	ATIVIDADE	
12.361.0042.1796.0000	AQUISICAO DE EQUIPAMENTOS, MOBILIARIOS E VEICULOS		2.179.140,41		2.179.140,41
12.361.0042.1796.0041	AQUISICAO DE EQUIPAMENTOS E MOBILIARIOS		1.969.737,42		1.969.737,42
12.361.0042.1796.0042	AQUISICAO DE EQUIPAMENTOS, MOBILIARIOS E VEICULOS		209.402,99		209.402,99
12.361.0042.2124.0000	MANUTENCAO E QUALIFICACAO DO ENSINO FUNDAMENTAL			277.837.515,99	277.837.515,99
12.361.0042.2124.0001	MANUTENCAO E QUALIFICACAO DO ENSINO FUNDAMENTAL			277.837.515,99	277.837.515,99
12.361.0042.2131.0000	MANUTENCAO DAS ESCOLAS PELO PROGRAMA DE MANUTENCAO E DESENVOLVIMENTO DO ENSINO - PMDE			17.869.939,50	17.869.939,50
12.361.0042.2131.0001	MANUTENCAO DAS ESCOLAS PELO PROGRAMA DE MANUTENCAO E DESENVOLVIMENTO DO ENSINO - PMDE			17.869.939,50	17.869.939,50
12.361.0042.2161.0000	AQUISICAO E DISTRIBUICAO DO FARDAMENTO ESCOLAR			4.317.642,24	4.317.642,24
12.361.0042.2161.0001	AQUISICAO E DISTRIBUICAO DO FARDAMENTO ESCOLAR			4.317.642,24	4.317.642,24
12.361.0042.2195.0000	REMUNERACAO DE PESSOAL ATIVO DO MUNICIPIO E ENCARGOS SOCIAIS			1.817.494.374,40	1.817.494.374,40
12.361.0042.2195.0025	REMUNERACAO DE PESSOAL ATIVO DO MUNICIPIO E ENCARGOS SOCIAIS			1.817.494.374,40	1.817.494.374,40
12.361.0042.2792.0000	MANUTENCAO E REPAROS DE EQUIPAMENTOS ESCOLARES			16.422.778,57	16.422.778,57
12.361.0042.2792.0001	MANUTENCAO E REPAROS DE EQUIPAMENTOS ESCOLARES			16.422.778,57	16.422.778,57
12.361.0105.0000.0000	MELHORIA DA QUALIDADE DA EDUCACAO BASICA			12.487.073,94	12.487.073,94
12.361.0105.2122.0000	TRANSPORTE ESCOLAR			12.487.073,94	12.487.073,94
12.361.0105.2122.0003	TRANSPORTE ESCOLAR			12.487.073,94	12.487.073,94
12.361.0193.0000.0000	DESENVOLVIMENTO DA POLITICA DE EDUCACAO EM TEMPO INTEGRAL		28.888.391,37	92.292.883,26	121.181.274,63
12.361.0193.1255.0000	CONSTRUCAO DE ESCOLAS EM TEMPO INTEGRAL DO ENSINO FUNDAMENTAL		7.626.344,81		7.626.344,81
12.361.0193.1255.0001	CONSTRUCAO DE ESCOLAS EM TEMPO INTEGRAL DO ENSINO FUNDAMENTAL		7.626.344,81		7.626.344,81
12.361.0193.1256.0000	ADEQUACAO DE ESCOLAS DE ENSINO FUNDAMENTAL PARA TEMPO INTEGRAL		18.593.746,95		18.593.746,95
12.361.0193.1256.0001	ADEQUACAO DE ESCOLAS DE ENSINO FUNDAMENTAL PARA TEMPO INTEGRAL		18.593.746,95		18.593.746,95
12.361.0193.1796.0000	AQUISICAO DE EQUIPAMENTOS, MOBILIARIOS E VEICULOS		2.668.299,61		2.668.299,61
12.361.0193.1796.0044	AQUISICAO DE EQUIPAMENTOS E MOBILIARIOS		2.144.619,61		2.144.619,61
12.361.0193.1796.0046	AQUISICAO DE EQUIPAMENTOS DE TI		523.680,00		523.680,00
12.361.0193.2109.0000	MANUTENCAO DA POLITICA DE EDUCACAO INTEGRAL, EM TEMPO INTEGRAL NO ENSINO FUNDAMENTAL			25.670.053,39	25.670.053,39
12.361.0193.2109.0001	MANUTENCAO DA POLITICA DE EDUCACAO INTEGRAL, EM TEMPO INTEGRAL NO ENSINO FUNDAMENTAL			25.670.053,39	25.670.053,39
12.361.0193.2127.0000	DESENVOLVIMENTO DO PROGRAMA APRENDER MAIS NO ENSINO FUNDAMENTAL			66.622.829,87	66.622.829,87
12.361.0193.2127.0001	DESENVOLVIMENTO DO PROGRAMA APRENDER MAIS NO ENSINO FUNDAMENTAL			53.722.829,87	53.722.829,87
12.361.0193.2127.0002	DESENVOLVIMENTO DO PROGRAMA APRENDER MAIS NO ENSINO FUNDAMENTAL			12.900.000,00	12.900.000,00
12.361.0209.0000.0000	INFRAESTRUTURA DE EQUIPAMENTOS E PREDIOS PUBLICOS			21.217.713,95	21.217.713,95
12.361.0209.2792.0000	MANUTENCAO E REPAROS DE EQUIPAMENTOS ESCOLARES			21.217.713,95	21.217.713,95
12.361.0209.2792.0002	MANUTENCAO E REPAROS DE EQUIPAMENTOS ESCOLARES			21.217.713,95	21.217.713,95
12.362.0000.0000.0000	ENSINO MEDIO		243.169,00		243.169,00
12.362.0064.0000.0000	FORTALEZA INCLUSIVA		243.169,00		243.169,00



CÓDIGO	ESPECIFICAÇÃO	OPERAÇÃO ESPECIAL	PROGRAMA DE TRABALHO		TOTAL
			PROJETO	ATIVIDADE	
12.362.0064.1820.0000	REALIZACAO DE SELECAO DE NOVOS ESTUDANTES PARA O CENTRO DE LINGUAS		243.169,00		243.169,00
12.362.0064.1820.0001	REALIZACAO DE SELECAO DE NOVOS ESTUDANTES PARA O CENTRO DE LINGUAS		243.169,00		243.169,00
12.363.0000.0000.0000	ENSINO PROFISSIONAL		48.312,00		48.312,00
12.363.0064.0000.0000	FORTALEZA INCLUSIVA		48.312,00		48.312,00
12.363.0064.1482.0000	REALIZACAO DE CURSOS E EXTENSOES EM LINGUAS		48.312,00		48.312,00
12.363.0064.1482.0001	REALIZACAO DE CURSOS E EXTENSOES EM LINGUAS		48.312,00		48.312,00
12.365.0000.0000.0000	EDUCACAO INFANTIL		13.908.569,40	514.869.295,00	528.777.864,40
12.365.0052.0000.0000	DESENVOLVIMENTO DA EDUCACAO INFANTIL		13.908.569,40	511.746.411,96	525.654.981,36
12.365.0052.1229.0000	CONSTRUCAO DE CENTROS DE EDUCACAO INFANTIL		13.322.834,86		13.322.834,86
12.365.0052.1229.0001	CONSTRUCAO DE CENTROS DE EDUCACAO INFANTIL		13.322.834,86		13.322.834,86
12.365.0052.1252.0000	REFORMA E AMPLIACAO DE CENTROS DE EDUCACAO INFANTIL		74.988,04		74.988,04
12.365.0052.1252.0001	REFORMA E AMPLIACAO DE CENTROS DE EDUCACAO INFANTIL		74.988,04		74.988,04
12.365.0052.1796.0000	AQUISICAO DE EQUIPAMENTOS, MOBILIARIOS E VEICULOS		510.746,50		510.746,50
12.365.0052.1796.0043	AQUISICAO DE EQUIPAMENTOS E MOBILIARIOS		510.746,50		510.746,50
12.365.0052.1796.0045	AQUISICAO DE EQUIPAMENTOS DE TI				
12.365.0052.2113.0000	GERENCIAMENTO E MANUTENCAO DAS POLITICAS DE EDUCACAO INFANTIL			64.850.848,30	64.850.848,30
12.365.0052.2113.0001	GERENCIAMENTO E MANUTENCAO DAS POLITICAS DE EDUCACAO INFANTIL			64.850.848,30	64.850.848,30
12.365.0052.2131.0000	MANUTENCAO DAS ESCOLAS PELO PROGRAMA DE MANUTENCAO E DESENVOLVIMENTO DO ENSINO - PMDE			5.252.591,50	5.252.591,50
12.365.0052.2131.0002	MANUTENCAO DAS ESCOLAS PELO PROGRAMA DE MANUTENCAO E DESENVOLVIMENTO DO ENSINO - PMDE			5.252.591,50	5.252.591,50
12.365.0052.2134.0000	GARANTIA DE ALIMENTACAO ESCOLAR - PRE-ESCOLAR - PNAEP			4.841.455,09	4.841.455,09
12.365.0052.2134.0001	GARANTIA DE ALIMENTACAO ESCOLAR - PRE-ESCOLAR - PNAEP			4.841.455,09	4.841.455,09
12.365.0052.2137.0000	GARANTIA DE ALIMENTACAO ESCOLAR CRECHE - PNAEC			7.030.632,37	7.030.632,37
12.365.0052.2137.0001	GARANTIA DE ALIMENTACAO ESCOLAR CRECHE - PNAEC			7.030.632,37	7.030.632,37
12.365.0052.2161.0000	AQUISICAO E DISTRIBUICAO DO FARDAMENTO ESCOLAR			1.922.095,00	1.922.095,00
12.365.0052.2161.0002	AQUISICAO E DISTRIBUICAO DO FARDAMENTO ESCOLAR			1.922.095,00	1.922.095,00
12.365.0052.2195.0000	REMUNERACAO DE PESSOAL ATIVO DO MUNICIPIO E ENCARGOS SOCIAIS			365.973.343,57	365.973.343,57
12.365.0052.2195.0026	REMUNERACAO DE PESSOAL ATIVO DO MUNICIPIO E ENCARGOS SOCIAIS			365.973.343,57	365.973.343,57
12.365.0052.2794.0000	MANUTENCAO E REPAROS DE CENTROS DE EDUCACAO INFANTIL			3.104.193,99	3.104.193,99
12.365.0052.2794.0001	MANUTENCAO E REPAROS DE CENTROS DE EDUCACAO INFANTIL			3.104.193,99	3.104.193,99
12.365.0052.2795.0000	APOIO AS ORGANIZACOES DA SOCIEDADE CIVIL COM ATENDIMENTO A CRIANCAS DE 1 A 3 ANOS ? CRECHES			58.771.252,14	58.771.252,14
12.365.0052.2795.0001	APOIO AS ORGANIZACOES DA SOCIEDADE CIVIL COM ATENDIMENTO A CRIANCAS DE 1 A 3 ANOS ? CRECHES			58.771.252,14	58.771.252,14
12.365.0209.0000.0000	INFRAESTRUTURA DE EQUIPAMENTOS E PREDIOS PUBLICOS			3.122.883,04	3.122.883,04
12.365.0209.2794.0000	MANUTENCAO E REPAROS DE CENTROS DE EDUCACAO INFANTIL			3.122.883,04	3.122.883,04
12.365.0209.2794.0002	MANUTENCAO E REPAROS DE CENTROS DE EDUCACAO INFANTIL			3.122.883,04	3.122.883,04
12.366.0000.0000.0000	EDUCACAO DE JOVENS E ADULTOS			82.572.532,79	82.572.532,79
12.366.0043.0000.0000	EDUCACAO DE JOVENS E ADULTOS			74.640.214,79	74.640.214,79



PREFEITURA MUNICIPAL DE FORTALEZA
ORÇAMENTO GERAL
CONSOLIDAÇÃO GERAL DAS DESPESAS

CÓDIGO	ESPECIFICAÇÃO	OPERAÇÃO ESPECIAL	PROGRAMA DE TRABALHO		TOTAL
			PROJETO	ATIVIDADE	
12.366.0043.2138.0000	GARANTIA DE ALIMENTAÇÃO ESCOLAR - EJA			497.454,88	497.454,88
12.366.0043.2138.0001	GARANTIA DE ALIMENTAÇÃO ESCOLAR - EJA			497.454,88	497.454,88
12.366.0043.2157.0000	MANUTENÇÃO DA EDUCAÇÃO DE JOVENS E ADULTOS			4.519.358,45	4.519.358,45
12.366.0043.2157.0001	MANUTENÇÃO DA EDUCAÇÃO DE JOVENS E ADULTOS			4.519.358,45	4.519.358,45
12.366.0043.2161.0000	AQUISIÇÃO E DISTRIBUIÇÃO DO FARDAMENTO ESCOLAR				
12.366.0043.2161.0003	AQUISIÇÃO E DISTRIBUIÇÃO DO FARDAMENTO ESCOLAR				
12.366.0043.2195.0000	REMUNERAÇÃO DE PESSOAL ATIVO DO MUNICÍPIO E ENCARGOS SOCIAIS			69.623.401,46	69.623.401,46
12.366.0043.2195.0027	REMUNERAÇÃO DE PESSOAL ATIVO DO MUNICÍPIO E ENCARGOS SOCIAIS			69.623.401,46	69.623.401,46
12.366.0064.0000.0000	FORTALEZA INCLUSIVA			845.537,75	845.537,75
12.366.0064.2040.0000	IMPLEMENTAÇÃO E DESENVOLVIMENTO DE AÇÕES DE PESQUISA, INOVAÇÃO, EDUCAÇÃO BILÍNGUE E INCLUSÃO TECNOLÓGICA			845.537,75	845.537,75
12.366.0064.2040.0002	IMPLEMENTAÇÃO E DESENVOLVIMENTO DE AÇÕES DE PESQUISA, INOVAÇÃO, EDUCAÇÃO BILÍNGUE E INCLUSÃO TECNOLÓGICA			845.537,75	845.537,75
12.366.2034.0000.0000	DESENVOLVIMENTO DE POLÍTICAS PÚBLICAS INOVADORAS PARA A CIDADE			7.086.780,25	7.086.780,25
12.366.2034.2040.0000	IMPLEMENTAÇÃO E DESENVOLVIMENTO DE AÇÕES DE PESQUISA, INOVAÇÃO, EDUCAÇÃO BILÍNGUE E INCLUSÃO TECNOLÓGICA			7.086.780,25	7.086.780,25
12.366.2034.2040.0001	IMPLEMENTAÇÃO E DESENVOLVIMENTO DE AÇÕES DE PESQUISA, INOVAÇÃO, EDUCAÇÃO BILÍNGUE E INCLUSÃO TECNOLÓGICA			7.086.780,25	7.086.780,25
12.367.0000.0000.0000	EDUCAÇÃO ESPECIAL			7.606.184,68	7.606.184,68
12.367.0105.0000.0000	MELHORIA DA QUALIDADE DA EDUCAÇÃO BÁSICA			7.606.184,68	7.606.184,68
12.367.0105.2114.0000	DESENVOLVIMENTO DAS POLÍTICAS DE EDUCAÇÃO INCLUSIVA E DIVERSIDADE			7.606.184,68	7.606.184,68
12.367.0105.2114.0001	DESENVOLVIMENTO DAS POLÍTICAS DE EDUCAÇÃO INCLUSIVA E DIVERSIDADE			7.606.184,68	7.606.184,68
12.368.0000.0000.0000	EDUCAÇÃO BÁSICA		20.411.379,40	177.710.568,93	198.121.948,33
12.368.0042.0000.0000	DESENVOLVIMENTO DO ENSINO FUNDAMENTAL			45.842.699,47	45.842.699,47
12.368.0042.2135.0000	GARANTIA DE ALIMENTAÇÃO ESCOLAR - ENSINO FUNDAMENTAL - PNAEF			45.842.699,47	45.842.699,47
12.368.0042.2135.0001	GARANTIA DE ALIMENTAÇÃO ESCOLAR - ENSINO FUNDAMENTAL - PNAEF			45.842.699,47	45.842.699,47
12.368.0082.0000.0000	GESTÃO E DESENVOLVIMENTO DE PESSOAS			1.418.609,67	1.418.609,67
12.368.0082.2130.0000	MANUTENÇÃO DA ACADEMIA PROFESSOR DARCY RIBEIRO			1.043.609,67	1.043.609,67
12.368.0082.2130.0001	MANUTENÇÃO DA ACADEMIA PROFESSOR DARCY RIBEIRO			1.043.609,67	1.043.609,67
12.368.0082.2789.0000	FORMAÇÃO DOS PROFISSIONAIS DA EDUCAÇÃO E QUALIFICAÇÃO PERMANENTE DOS PROCESSOS DE TRABALHO			375.000,00	375.000,00
12.368.0082.2789.0001	FORMAÇÃO DOS PROFISSIONAIS DA EDUCAÇÃO E QUALIFICAÇÃO PERMANENTE DOS PROCESSOS DE TRABALHO			375.000,00	375.000,00
12.368.0105.0000.0000	MELHORIA DA QUALIDADE DA EDUCAÇÃO BÁSICA		20.411.379,40	130.449.259,79	150.860.639,19
12.368.0105.1523.0000	MANUTENÇÃO DA SEGURANÇA ESCOLAR		20.411.379,40		20.411.379,40
12.368.0105.1523.0001	MANUTENÇÃO DA SEGURANÇA ESCOLAR		20.411.379,40		20.411.379,40
12.368.0105.2115.0000	DESENVOLVIMENTO DAS POLÍTICAS DE ESPORTE E ARTE NAS ESCOLAS				
12.368.0105.2115.0001	DESENVOLVIMENTO DAS POLÍTICAS DE ESPORTE E ARTE NAS ESCOLAS				
12.368.0105.2139.0000	GARANTIA DE ALIMENTAÇÃO ESCOLAR - AEE			1.688.761,96	1.688.761,96
12.368.0105.2139.0001	GARANTIA DE ALIMENTAÇÃO ESCOLAR - AEE			1.688.761,96	1.688.761,96





PREFEITURA MUNICIPAL DE FORTALEZA
ORÇAMENTO GERAL
CONSOLIDAÇÃO GERAL DAS DESPESAS

EXERCÍCIO DE 2024

ANEXO 7

CÓDIGO	ESPECIFICAÇÃO	OPERAÇÃO ESPECIAL	PROGRAMA DE TRABALHO		TOTAL
			PROJETO	ATIVIDADE	
12.368.0105.2160.0000	DESENVOLVIMENTO E AMPLIAÇÃO DO PROGRAMA ESCOLA MUNICIPAL COM EXCELENCIA E DESEMPENHO -PEMED			4.548.268,66	4.548.268,66
12.368.0105.2160.0001	DESENVOLVIMENTO E AMPLIAÇÃO DO PROGRAMA ESCOLA MUNICIPAL COM EXCELENCIA E DESEMPENHO -PEMED			4.548.268,66	4.548.268,66
12.368.0105.2881.0000	DESENVOLVIMENTO DA GESTÃO ESCOLAR			124.212.229,17	124.212.229,17
12.368.0105.2881.0001	DESENVOLVIMENTO DA GESTÃO ESCOLAR			124.212.229,17	124.212.229,17
12.451.0000.0000.0000	INFRA-ESTRUTURA URBANA		21.216.738,06		21.216.738,06
12.451.0209.0000.0000	INFRAESTRUTURA DE EQUIPAMENTOS E PREDIOS PUBLICOS		21.216.738,06		21.216.738,06
12.451.0209.1031.0000	CONSTRUCAO E AMPLIACAO DE EQUIPAMENTOS DE EDUCACAO		21.216.738,06		21.216.738,06
12.451.0209.1031.0001	CONSTRUCAO E AMPLIACAO DE EQUIPAMENTOS DE EDUCACAO		21.216.738,06		21.216.738,06
12.846.0000.0000.0000	OUTROS ENCARGOS ESPECIAIS	119.133,90			119.133,90
12.846.0012.0000.0000	ENCARGOS GERAIS DO MUNICIPIO	119.133,90			119.133,90
12.846.0012.0017.0000	CONTRIBUICAO PARA FORMACAO DO PASEP	119.133,90			119.133,90
12.846.0012.0017.0003	CONTRIBUICAO PARA FORMACAO DO PASEP	119.133,90			119.133,90
13.000.0000.0000.0000	CULTURA		63.035.112,12	91.078.066,03	154.113.178,15
13.122.0000.0000.0000	ADMINISTRACAO GERAL		20.399.054,04	43.264.301,98	63.663.356,02
13.122.0001.0000.0000	GESTAO E MANUTENCAO		20.230,93	8.518.522,74	8.538.753,67
13.122.0001.1796.0000	AQUISICAO DE EQUIPAMENTOS, MOBILIARIOS E VEICULOS		20.230,93		20.230,93
13.122.0001.1796.0035	AQUISICAO DE EQUIPAMENTOS, MOBILIARIOS E VEICULOS		20.230,93		20.230,93
13.122.0001.2016.0000	MANUTENCAO E FUNCIONAMENTO ADMINISTRATIVO			1.592.858,19	1.592.858,19
13.122.0001.2016.0043	MANUTENCAO E FUNCIONAMENTO ADMINISTRATIVO			1.592.858,19	1,592.858,19
13.122.0001.2195.0000	REMUNERACAO DE PESSOAL ATIVO DO MUNICIPIO E ENCARGOS SOCIAIS			6.925.664,55	6.925.664,55
13.122.0001.2195.0040	REMUNERACAO DE PESSOAL ATIVO DO MUNICIPIO E ENCARGOS SOCIAIS			6.925.664,55	6.925.664,55
13.122.0064.0000.0000	FORTALEZA INCLUSIVA			24.511.244,28	24.511.244,28
13.122.0064.2018.0000	GESTAO E MANUTENCAO DE EQUIPAMENTOS DE JUVENTUDE			24.511.244,28	24.511.244,28
13.122.0064.2018.0002	GESTAO E MANUTENCAO DE EQUIPAMENTOS DE JUVENTUDE			24.511.244,28	24.511.244,28
13.122.0153.0000.0000	GESTAO LOGISTICA E DE SERVICOS COMPARTILHADOS			10.234.534,96	10.234.534,96
13.122.0153.2063.0000	GESTAO DA TERCEIRIZACAO CORPORATIVA DA PMF - CULTURA			10.234.534,96	10.234.534,96
13.122.0153.2063.0001	GESTAO DA TERCEIRIZACAO CORPORATIVA DA PMF - CULTURA			10.234.534,96	10.234.534,96
13.122.0177.0000.0000	GESTAO DE EVENTOS GOVERNAMENTAIS		20.378.823,11		20.378.823,11
13.122.0177.1917.0000	APOIO E REALIZACAO DE EVENTOS		20.378.823,11		20.378.823,11
13.122.0177.1917.0018	EVENTOS COMEMORATIVOS		20.378.823,11		20.378.823,11
13.122.0194.0000.0000	APOIO A CRIACAO, DIFUSAO E FOMENTO A CULTURA				
13.122.0194.2108.0000	COMUNICACAO, DIVULGACAO INSTITUCIONAL E PUBLICIDADE DE UTILIDADE PUBLICA				
13.122.0194.2108.0002	COMUNICACAO, DIVULGACAO INSTITUCIONAL E PUBLICIDADE DE UTILIDADE PUBLICA				
13.126.0000.0000.0000	TECNOLOGIA DA INFORMACAO				
13.126.0001.0000.0000	GESTAO E MANUTENCAO				
13.126.0001.1005.0000	AQUISICAO E IMPLANTACAO DE PRODUTOS E SERVICOS DE TI				
13.126.0001.1005.0032	AQUISICAO E IMPLANTACAO DE PRODUTOS E SERVICOS DE TI				
13.391.0000.0000.0000	PATRIMONIO HISTORICO, ARTISTICO E ARQUEOLOGICO		663.710,00	33.423.247,35	34.086.957,35



CÓDIGO	ESPECIFICAÇÃO	OPERAÇÃO ESPECIAL	PROGRAMA DE TRABALHO		TOTAL
			PROJETO	ATIVIDADE	
13.391.0074.0000.0000	IDENTIFICAÇÃO, VALORIZAÇÃO, PRESERVAÇÃO E RECUPERAÇÃO DO PATRIMÔNIO HISTÓRICO E CULTURAL.		663.710,00	209.343,45	873.053,45
13.391.0074.1080.0000	IMPLANTAÇÃO DE ACOES INTEGRADAS DE VALORIZAÇÃO, PRESERVAÇÃO, RECONHECIMENTO E DIFUSÃO DA MEMÓRIA DOS BAIRROS				
13.391.0074.1080.0001	IMPLANTAÇÃO DE ACOES INTEGRADAS DE VALORIZAÇÃO, PRESERVAÇÃO, RECONHECIMENTO E DIFUSÃO DA MEMÓRIA DOS BAIRROS				
13.391.0074.1280.0000	PRODUÇÃO DE ESTUDOS TÉCNICOS NO ÂMBITO DO PATRIMÔNIO CULTURAL		298.750,00		298.750,00
13.391.0074.1280.0001	PRODUÇÃO DE ESTUDOS TÉCNICOS NO ÂMBITO DO PATRIMÔNIO CULTURAL		298.750,00		298.750,00
13.391.0074.1525.0000	RESTAURAÇÃO, REQUALIFICAÇÃO E CONSERVAÇÃO DO PATRIMÔNIO CULTURAL, HISTÓRICO E ARTÍSTICO		364.960,00		364.960,00
13.391.0074.1525.0001	RESTAURAÇÃO, REQUALIFICAÇÃO E CONSERVAÇÃO DO PATRIMÔNIO CULTURAL, HISTÓRICO E ARTÍSTICO		364.960,00		364.960,00
13.391.0074.2265.0000	APOIO A MANIFESTAÇÕES REGISTRADAS COMO PATRIMÔNIO IMATERIAL			209.343,45	209.343,45
13.391.0074.2265.0001	APOIO A MANIFESTAÇÕES REGISTRADAS COMO PATRIMÔNIO IMATERIAL			209.343,45	209.343,45
13.391.0194.0000.0000	APOIO A CRIAÇÃO, DIFUSÃO E FOMENTO À CULTURA			33.213.903,90	33.213.903,90
13.391.0194.2097.0000	PROMOÇÃO E FORMAÇÃO PARA PATRIMÔNIO HISTÓRICO E CULTURAL				
13.391.0194.2097.0002	PROMOÇÃO E FORMAÇÃO PARA PATRIMÔNIO HISTÓRICO E CULTURAL				
13.391.0194.2270.0000	REALIZAÇÃO DAS ACOES PERMANENTES DE CULTURA			33.213.903,90	33.213.903,90
13.391.0194.2270.0002	REALIZAÇÃO DAS ACOES PERMANENTES DE CULTURA				
13.391.0194.2270.0003	REALIZAÇÃO DAS ACOES PERMANENTES DE CULTURA			33.213.903,90	33.213.903,90
13.391.0194.2270.0004	ACAÇÃO CULTURAL REALIZADA - COMPANHIA DE DANÇA DE FORTALEZA - EP/LOM				
13.392.0000.0000.0000	DIFUSÃO CULTURAL		27.937.392,70	14.390.516,70	42.327.909,40
13.392.0001.0000.0000	GESTÃO E MANUTENÇÃO				
13.392.0001.2117.0000	MANUTENÇÃO DOS CONSELHOS LIGADOS À CULTURA				
13.392.0001.2117.0002	CONSELHO MUNICIPAL DE CULTURA MANTIDO				
13.392.0190.0000.0000	PROMOÇÃO DE POLÍTICAS DO LIVRO, DA LEITURA, E BIBLIOTECA				
13.392.0190.1168.0000	FORTALECIMENTO E AMPLIAÇÃO DE EQUIPAMENTOS DE COMPARTILHAMENTO DE LIVROS (TERMINAL LITERÁRIO E AFINS)				
13.392.0190.1168.0001	FORTALECIMENTO E AMPLIAÇÃO DE EQUIPAMENTOS DE COMPARTILHAMENTO DE LIVROS (TERMINAL LITERÁRIO E AFINS)				
13.392.0190.1169.0000	REALIZAÇÃO DE ACOES NA REDE DE BIBLIOTECAS MUNICIPAIS				
13.392.0190.1169.0001	REALIZAÇÃO DE ACOES NA REDE DE BIBLIOTECAS MUNICIPAIS				
13.392.0190.1169.0002	PESSOA BENEFICIADA EM EVENTOS CULTURAIS SOBRE LIVRO, LEITURA E LITERATURA				
13.392.0194.0000.0000	APOIO À CRIAÇÃO, DIFUSÃO E FOMENTO À CULTURA		27.937.392,70	14.390.516,70	42.327.909,40
13.392.0194.1188.0000	APOIO ÀS PRODUÇÕES ARTÍSTICAS POR MEIO DE EDITAL		27.937.392,70		27.937.392,70
13.392.0194.1188.0001	APOIO ÀS PRODUÇÕES ARTÍSTICAS POR MEIO DE EDITAL		3.744.699,77		3.744.699,77
13.392.0194.1188.0002	APOIO ÀS PRODUÇÕES ARTÍSTICAS POR MEIO DE EDITAL		24.192.692,93		24.192.692,93
13.392.0194.1275.0000	ELABORAÇÃO DE ESTUDOS E PESQUISAS				
13.392.0194.1275.0001	ELABORAÇÃO DE ESTUDOS E PESQUISAS				
13.392.0194.2389.0000	MANUTENÇÃO DE EQUIPAMENTOS CULTURAIS.			14.390.516,70	14.390.516,70



CÓDIGO	ESPECIFICAÇÃO	OPERAÇÃO ESPECIAL	PROGRAMA DE TRABALHO		TOTAL
			PROJETO	ATIVIDADE	
13.392.0194.2389.0001	MANUTENCAO DE EQUIPAMENTOS CULTURAIS.			14.390.516,70	14.390.516,70
13.392.0194.2389.0002	MANUTENCAO DE EQUIPAMENTOS CULTURAIS.				
13.451.0000.0000.0000	INFRA-ESTRUTURA URBANA		14.034.955,38		14.034.955,38
13.451.0209.0000.0000	INFRAESTRUTURA DE EQUIPAMENTOS E PREDIOS PUBLICOS		14.034.955,38		14.034.955,38
13.451.0209.1038.0000	CONSTRUCAO, REFORMA E AMPLIACAO DE EQUIPAMENTOS DE CULTURA		14.034.955,38		14.034.955,38
13.451.0209.1038.0001	CONSTRUCAO, REFORMA E AMPLIACAO DE EQUIPAMENTOS DE CULTURA		14.034.955,38		14.034.955,38
14.000.0000.0000.0000	DIREITOS DA CIDADANIA		25.094.873,67	22.424.900,40	47.519.774,07
14.122.0000.0000.0000	ADMINISTRACAO GERAL		5.492,32	46.373,33	51.865,65
14.122.0001.0000.0000	GESTAO E MANUTENCAO		5.492,32	46.373,33	51.865,65
14.122.0001.1796.0000	AQUISICAO DE EQUIPAMENTOS, MOBILIARIOS E VEICULOS		5.492,32		5.492,32
14.122.0001.1796.0034	AQUISICAO DE EQUIPAMENTOS, MOBILIARIOS E VEICULOS		5.492,32		5.492,32
14.122.0001.2016.0000	MANUTENCAO E FUNCIONAMENTO ADMINISTRATIVO			46.373,33	46.373,33
14.122.0001.2016.0042	MANUTENCAO E FUNCIONAMENTO ADMINISTRATIVO			46.373,33	46.373,33
14.122.0064.0000.0000	FORTALEZA INCLUSIVA				
14.122.0064.2070.0000	MANUTENCAO DE CONSELHO MUNICIPAL				
14.122.0064.2070.0001	MANUTENCAO DO CONSELHO MUNICIPAL DE JUVENTUDE				
14.126.0000.0000.0000	TECNOLOGIA DA INFORMACAO		36.826,91		36.826,91
14.126.0001.0000.0000	GESTAO E MANUTENCAO		36.826,91		36.826,91
14.126.0001.1005.0000	AQUISICAO E IMPLANTACAO DE PRODUTOS E SERVICOS DE TI		36.826,91		36.826,91
14.126.0001.1005.0031	AQUISICAO E IMPLANTACAO DE PRODUTOS E SERVICOS DE TI		36.826,91		36.826,91
14.241.0000.0000.0000	ASSISTENCIA AO IDOSO		20.280,00	6.025.120,75	6.045.400,75
14.241.0007.0000.0000	ATENCAO INTEGRAL A PESSOA IDOSA			6.025.120,75	6.025.120,75
14.241.0007.1032.0000	MANUTENCAO DOS EQUIPAMENTOS VOLTADOS A PESSOA IDOSA				
14.241.0007.1032.0001	MANUTENCAO DOS EQUIPAMENTOS VOLTADOS A PESSOA IDOSA				
14.241.0007.2335.0000	APOIO AO DESENVOLVIMENTO INSTITUCIONAL			6.025.120,75	6.025.120,75
14.241.0007.2335.0001	APOIO AO DESENVOLVIMENTO INSTITUCIONAL			6.025.120,75	6.025.120,75
14.241.0007.2335.0002	APOIO AO DESENVOLVIMENTO INSTITUCIONAL - EP/LOM				
14.241.0082.0000.0000	GESTAO E DESENVOLVIMENTO DE PESSOAS		20.280,00		20.280,00
14.241.0082.1313.0000	FORTELECIMENTO DO PROJETO GENTE DE VALOR - INCLUSAO SOCIAL DO SERVIDOR PUBLICO IDOSO		20.280,00		20.280,00
14.241.0082.1313.0001	FORTELECIMENTO DO PROJETO GENTE DE VALOR - INCLUSAO SOCIAL DO SERVIDOR PUBLICO IDOSO		20.280,00		20.280,00
14.242.0000.0000.0000	ASSISTENCIA AO PORTADOR DE DEFICIENCIA				
14.242.0008.0000.0000	ATENCAO INTEGRAL A PESSOA COM DEFICIENCIA				
14.242.0008.2047.0000	MANUTENCAO DOS EQUIPAMENTOS VOLTADOS A PESSOA COM DEFICIENCIA				
14.242.0008.2047.0001	MANUTENCAO DE EQUIPAMENTOS				
14.242.0008.2335.0000	APOIO AO DESENVOLVIMENTO INSTITUCIONAL				
14.242.0008.2335.0002	APOIO AO DESENVOLVIMENTO INSTITUCIONAL				
14.243.0000.0000.0000	ASSISTENCIA A CRIANCA E AO ADOLESCENTE		1.347.906,16	1.037.895,35	2.385.801,51
14.243.0181.0000.0000	PROMOCAO DOS DIREITOS E PREVENCAO DE VIOLACOES CONTRA CRIANCAS E ADOLESCENTES		1.347.906,16	12.381,35	1.360.287,51
14.243.0181.1503.0000	FINANCIAMENTO DE PROJETOS POR MEIO DE EDITAIS		1.347.906,16		1.347.906,16



CÓDIGO	ESPECIFICAÇÃO	OPERAÇÃO ESPECIAL	PROGRAMA DE TRABALHO		TOTAL
			PROJETO	ATIVIDADE	
14.243.0181.1503.0001	FINANCIAMENTO DE PROJETOS POR MEIO DE EDITAIS		1.347.906,16		1.347.906,16
14.243.0181.1505.0000	CAPACITACAO DE ENTIDADES DA SOCIEDADE CIVIL VINCULADAS AO COMDICA				
14.243.0181.1505.0001	CAPACITACAO DE ENTIDADES DA SOCIEDADE CIVIL VINCULADAS AO COMDICA				
14.243.0181.1510.0000	ELABORACAO DE PLANOS PARA O FORTALECIMENTO DAS POLITICAS PUBLICAS PARA CRIANCA E ADOLESCENTE.				
14.243.0181.1510.0001	ELABORACAO DE PLANOS PARA O FORTALECIMENTO DAS POLITICAS PUBLICAS PARA CRIANCA E ADOLESCENTE.				
14.243.0181.1917.0000	APOIO E REALIZACAO DE EVENTOS				
14.243.0181.1917.0008	APOIO E REALIZACAO DE EVENTOS				
14.243.0181.2144.0000	DESENVOLVIMENTO DE SERVICO MULTIDISCIPLINAR DE ATENDIMENTO E ACOLHIMENTO PARA ENTREGA LEGAL			12.381,35	12.381,35
14.243.0181.2144.0001	DESENVOLVIMENTO DE SERVICO MULTIDISCIPLINAR DE ATENDIMENTO E ACOLHIMENTO PARA ENTREGA LEGAL			12.381,35	12.381,35
14.243.0186.0000.0000	GESTAO DAS UNIDADES DO SISTEMA DE GARANTIA DE DIREITOS			1.025.514,00	1.025.514,00
14.243.0186.1517.0000	IMPLANTACAO DE CONSELHOS TUTELARES				
14.243.0186.1517.0001	IMPLANTACAO DE CONSELHOS TUTELARES				
14.243.0186.2019.0000	CAPACITACAO DE SERVIDORES				
14.243.0186.2019.0032	FORMACAO CONTINUADA PARA OS MEMBROS E SERVIDORES DOS CONSELHOS TUTELARES				
14.243.0186.2051.0000	MANUTENCAO DOS CONSELHOS TUTELARES			1.025.514,00	1.025.514,00
14.243.0186.2051.0001	MANUTENCAO DOS CONSELHOS TUTELARES			1.025.514,00	1.025.514,00
14.243.0186.2068.0000	CAPACITACAO PARA AS ORGANIZACOES DA SOCIEDADE CIVIL REGISTRADAS NO COMDICA				
14.243.0186.2068.0001	CAPACITACAO PARA AS ORGANIZACOES DA SOCIEDADE CIVIL REGISTRADAS NO COMDICA				
14.244.0000.0000.0000	ASSISTENCIA COMUNITARIA		70.000,00		70.000,00
14.244.0036.0000.0000	CIDADANIA E DIREITOS HUMANOS - CIDADANIA EM REDE		70.000,00		70.000,00
14.244.0036.1050.0000	IMPLANTACAO DE EQUIPAMENTOS DIRECIONADOS A CIDADANIA E DIREITOS HUMANOS				
14.244.0036.1050.0001	IMPLANTACAO DE EQUIPAMENTOS DIRECIONADOS A CIDADANIA E DIREITOS HUMANOS				
14.244.0036.1051.0000	REALIZACAO DE EVENTOS DIRECIONADOS A CIDADANIA E DIREITOS HUMANOS		70.000,00		70.000,00
14.244.0036.1051.0001	REALIZACAO DE EVENTOS DIRECIONADOS A CIDADANIA E DIREITOS HUMANOS		70.000,00		70.000,00
14.422.0000.0000.0000	DIREITOS INDIVIDUAIS, COLETIVOS E DIFUSOS		23.614.368,28	1.152.000,00	24.766.368,28
14.422.0025.0000.0000	PROTECAO E DEFESA DO CONSUMIDOR				
14.422.0025.1220.0000	VIRTUALIZACAO DO PROCON				
14.422.0025.1220.0001	VIRTUALIZACAO DO PROCON				
14.422.0025.1878.0000	ATENDIMENTO NOS BAIRROS - PROCON MOVEL				
14.422.0025.1878.0001	ATENDIMENTO NOS BAIRROS - PROCON MOVEL				
14.422.0025.1917.0000	APOIO E REALIZACAO DE EVENTOS				



CÓDIGO	ESPECIFICAÇÃO	OPERAÇÃO ESPECIAL	PROGRAMA DE TRABALHO		TOTAL
			PROJETO	ATIVIDADE	
14.422.0025.1917.0014	APOIO E REALIZAÇÃO DE EVENTOS				
14.422.0025.1917.0016	PROMOCAO DE EVENTOS EDUCATIVOS VOLTADOS A DEFESA DO CONSUMIDOR				
14.422.0025.2026.0000	REALIZACAO DE MUTIRAO PARA RENEGOCIACAO DE DIVIDAS				
14.422.0025.2026.0001	REALIZACAO DE MUTIRAO PARA RENEGOCIACAO DE DIVIDAS				
14.422.0031.0000.0000	PROMOCAO E DEFESA DOS DIREITOS DAS MULHERES			1.152.000,00	1.152.000,00
14.422.0031.2004.0000	PROMOCAO DO TRABALHO, AUTONOMIA E CIDADANIA DAS MULHERES DE FORTALEZA			1.152.000,00	1.152.000,00
14.422.0031.2004.0001	PROMOCAO DO TRABALHO, AUTONOMIA E CIDADANIA DAS MULHERES DE FORTALEZA			1.152.000,00	1.152.000,00
14.422.0031.2004.0002	PROMOCAO DO TRABALHO, AUTONOMIA E CIDADANIA DAS MULHERES DE FORTALEZA - EP/LOM				
14.422.0036.0000.0000	CIDADANIA E DIREITOS HUMANOS - CIDADANIA EM REDE		23.120,43		23.120,43
14.422.0036.1007.0000	REALIZACAO DE ESTUDOS E PESQUISAS EM DIREITOS HUMANOS				
14.422.0036.1007.0002	REALIZACAO DO CENSO DAS PESSOAS COM TRANSTORNO DO ESPECTRO AUTISTA (TEA) - EP/LOM				
14.422.0036.1796.0000	AQUISICAO DE EQUIPAMENTOS, MOBILIARIOS E VEICULOS		23.120,43		23.120,43
14.422.0036.1796.0053	AQUISICAO DE EQUIPAMENTOS, MOBILIARIOS E VEICULOS		23.120,43		23.120,43
14.422.2022.0000.0000	JUVENTUDE CRIATIVA		23.591.247,85		23.591.247,85
14.422.2022.1092.0000	DESENVOLVIMENTO DE PROJETOS DE PROTAGONISMO JUVENIL		18.957.953,65		18.957.953,65
14.422.2022.1092.0002	DESENVOLVIMENTO DE PROJETOS DE PROTAGONISMO JUVENIL		18.957.953,65		18.957.953,65
14.422.2022.1093.0000	CAPACITACAO E FORMACAO DE JOVENS		4.180.739,20		4.180.739,20
14.422.2022.1093.0002	CAPACITACAO E FORMACAO DE JOVENS		4.180.739,20		4.180.739,20
14.422.2022.1917.0000	APOIO E REALIZACAO DE EVENTOS		452.555,00		452.555,00
14.422.2022.1917.0007	APOIO E REALIZACAO DE EVENTOS		452.555,00		452.555,00
14.452.0000.0000.0000	SERVICOS URBANOS			14.163.510,97	14.163.510,97
14.452.0001.0000.0000	GESTAO E MANUTENCAO			14.163.510,97	14.163.510,97
14.452.0001.2006.0000	MANUTENCAO DA CENTRAL DE ATENDIMENTO			14.163.510,97	14.163.510,97
14.452.0001.2006.0001	MANUTENCAO DA CENTRAL DE ATENDIMENTO			14.163.510,97	14.163.510,97
15.000.0000.0000.0000	URBANISMO		646.349.842,14	842.988.089,16	1.489.337.931,30
15.122.0000.0000.0000	ADMINISTRACAO GERAL			22.030.258,15	22.030.258,15
15.122.0001.0000.0000	GESTAO E MANUTENCAO			22.030.258,15	22.030.258,15
15.122.0001.1796.0000	AQUISICAO DE EQUIPAMENTOS, MOBILIARIOS E VEICULOS				
15.122.0001.1796.0026	AQUISICAO DE EQUIPAMENTOS, MOBILIARIOS E VEICULOS				
15.122.0001.1796.0028	AQUISICAO DE EQUIPAMENTOS, MOBILIARIOS E VEICULOS				
15.122.0001.2016.0000	MANUTENCAO E FUNCIONAMENTO ADMINISTRATIVO			3.207.186,00	3.207.186,00
15.122.0001.2016.0033	MANUTENCAO E FUNCIONAMENTO ADMINISTRATIVO			2.084.028,48	2.084.028,48
15.122.0001.2016.0036	MANUTENCAO E FUNCIONAMENTO ADMINISTRATIVO			1.123.157,52	1.123.157,52
15.122.0001.2195.0000	REMUNERACAO DE PESSOAL ATIVO DO MUNICIPIO E ENCARGOS SOCIAIS			18.823.072,15	18.823.072,15
15.122.0001.2195.0033	REMUNERACAO DE PESSOAL ATIVO DO MUNICIPIO E ENCARGOS SOCIAIS			18.823.072,15	18.823.072,15
15.126.0000.0000.0000	TECNOLOGIA DA INFORMACAO		2.363,52		2.363,52
15.126.0001.0000.0000	GESTAO E MANUTENCAO		2.363,52		2.363,52



CÓDIGO	ESPECIFICAÇÃO	OPERAÇÃO ESPECIAL	PROGRAMA DE TRABALHO		TOTAL
			PROJETO	ATIVIDADE	
15.126.0001.1005.0000	AQUISIÇÃO E IMPLANTACAO DE PRODUTOS E SERVICOS DE TI		2.363,52		2.363,52
15.126.0001.1005.0023	AQUISIÇÃO E IMPLANTACAO DE PRODUTOS E SERVICOS DE TI		2.363,52		2.363,52
15.126.0001.1005.0025	AQUISIÇÃO E IMPLANTACAO DE PRODUTOS E SERVICOS DE TI				
15.127.0000.0000.0000	ORDENAMENTO TERRITORIAL		20.746.159,03		20.746.159,03
15.127.0087.0000.0000	SUSTENTABILIDADE DO AMBIENTE NATURAL E DO AMBIENTE CONSTRUÍDO				
15.127.0087.1716.0000	DESENVOLVIMENTO E IMPLANTACAO DE PLANOS E / OU PROJETOS URBANÍSTICOS E AMBIENTAIS EM ÁREAS ESPECIAIS				
15.127.0087.1716.0002	DESENVOLVIMENTO E IMPLANTACAO DE PLANOS E / OU PROJETOS URBANÍSTICOS E AMBIENTAIS EM ÁREAS ESPECIAIS				
15.127.0088.0000.0000	PLANEJAMENTO DO AMBIENTE NATURAL E DO AMBIENTE CONSTRUÍDO		18.455.681,70		18.455.681,70
15.127.0088.1507.0000	DESENVOLVIMENTO DE INSTRUMENTOS URBANÍSTICOS E FERRAMENTAS DE SUPORTE AO PLANEJAMENTO URBANO		16.346.843,25		16.346.843,25
15.127.0088.1507.0001	DESENVOLVIMENTO DE INSTRUMENTOS URBANÍSTICOS E FERRAMENTAS DE SUPORTE AO PLANEJAMENTO URBANO		16.346.843,25		16.346.843,25
15.127.0088.1716.0000	DESENVOLVIMENTO E IMPLANTACAO DE PLANOS E / OU PROJETOS URBANÍSTICOS E AMBIENTAIS EM ÁREAS ESPECIAIS		963.216,00		963.216,00
15.127.0088.1716.0001	DESENVOLVIMENTO E IMPLANTACAO DE PLANOS E / OU PROJETOS URBANÍSTICOS E AMBIENTAIS EM ÁREAS ESPECIAIS		963.216,00		963.216,00
15.127.0088.1842.0000	ELABORACAO, ATUALIZACAO E IMPLEMENTACAO DA LEGISLACAO URBANA		1.145.622,45		1.145.622,45
15.127.0088.1842.0001	ELABORACAO, ATUALIZACAO E IMPLEMENTACAO DA LEGISLACAO URBANA		1.145.622,45		1.145.622,45
15.127.0089.0000.0000	CONTROLE DO AMBIENTE NATURAL E DO AMBIENTE CONSTRUÍDO		2.290.477,33		2.290.477,33
15.127.0089.1509.0000	MODERNIZACAO DOS PROCEDIMENTOS DE CONTROLE URBANO E AMBIENTAL		2.290.477,33		2.290.477,33
15.127.0089.1509.0001	MODERNIZACAO DOS PROCEDIMENTOS DE CONTROLE URBANO E AMBIENTAL		2.290.477,33		2.290.477,33
15.128.0000.0000.0000	FORMACAO DE RECURSOS HUMANOS				
15.128.0001.0000.0000	GESTAO E MANUTENCAO				
15.128.0001.2019.0000	CAPACITACAO DE SERVIDORES				
15.128.0001.2019.0027	CAPACITACAO DE SERVIDORES				
15.304.0000.0000.0000	VIGILANCIA SANITARIA			62.002.895,10	62.002.895,10
15.304.0014.0000.0000	FORTALEZA LIMPA			62.002.895,10	62.002.895,10
15.304.0014.2187.0000	OPERACIONALIZACAO E MANUTENCAO DO ATERRO SANITARIO - TRATAMENTO E DISPOSICAO DE RESIDUOS			62.002.895,10	62.002.895,10
15.304.0014.2187.0001	OPERACIONALIZACAO E MANUTENCAO DO ATERRO SANITARIO - TRATAMENTO E DISPOSICAO DE RESIDUOS			62.002.895,10	62.002.895,10
15.451.0000.0000.0000	INFRA-ESTRUTURA URBANA		616.659.913,49	228.599.671,39	845.259.584,88
15.451.0014.0000.0000	FORTALEZA LIMPA		10.504.713,79	88.219.918,31	98.724.632,10
15.451.0014.1074.0000	IMPLANTACAO DE EQUIPAMENTOS DE GESTAO DE RESIDUOS SOLIDOS		10.504.713,79		10.504.713,79
15.451.0014.1074.0001	IMPLANTACAO DE EQUIPAMENTOS DE GESTAO DE RESIDUOS SOLIDOS		3.444.743,03		3.444.743,03
15.451.0014.1074.0002	IMPLANTACAO E AQUISICAO DE EQUIPAMENTOS DE GESTAO DE RESIDUOS SOLIDOS		5.317.497,00		5.317.497,00
15.451.0014.1074.0003	IMPLANTACAO DE EQUIPAMENTOS DE GESTAO DE RESIDUOS SOLIDOS		1.742.473,76		1.742.473,76
15.451.0014.1074.0004	IMPLANTACAO DE ECOPONTOS				
15.451.0014.2984.0000	LIMPEZA, MANUTENCAO DE RUAS, AVENIDAS, CANTEIROS E PRACAS			88.219.918,31	88.219.918,31



CÓDIGO	ESPECIFICAÇÃO	OPERAÇÃO ESPECIAL	PROGRAMA DE TRABALHO		TOTAL
			PROJETO	ATIVIDADE	
15.451.0014.2984.0001	LIMPEZA, MANUTENÇÃO DE RUAS, AVENIDAS, CANTEIROS E PRACAS			88.219.918,31	88.219.918,31
15.451.0089.0000.0000	CONTROLE DO AMBIENTE NATURAL E DO AMBIENTE CONSTRUÍDO		18.384.725,41		18.384.725,41
15.451.0089.1451.0000	IMPLANTACAO, RESTAURACAO E AMPLIACAO DE OBRAS LINEARES DE MOBILIDADE		18.384.725,41		18.384.725,41
15.451.0089.1451.0001	IMPLANTACAO, RESTAURACAO E AMPLIACAO DE OBRAS LINEARES DE MOBILIDADE		18.384.725,41		18.384.725,41
15.451.0101.0000.0000	INFRAESTRUTURA URBANA E VIARIA		479.687.796,86	140.379.753,08	620.067.549,94
15.451.0101.1443.0000	IMPLANTACAO, REQUALIFICACAO E AMPLIACAO DA INFRAESTRUTURA VIARIA		295.413.847,97		295.413.847,97
15.451.0101.1443.0001	IMPLANTACAO, REQUALIFICACAO E AMPLIACAO DA INFRAESTRUTURA VIARIA		147.354.537,31		147.354.537,31
15.451.0101.1443.0003	IMPLANTACAO, REQUALIFICACAO E AMPLIACAO DA INFRAESTRUTURA VIARIA		142.512.019,59		142.512.019,59
15.451.0101.1443.0005	IMPLANTACAO, REQUALIFICACAO E AMPLIACAO DA INFRAESTRUTURA VIARIA		5.547.291,07		5.547.291,07
15.451.0101.1444.0000	IMPLANTACAO E URBANIZACAO DE EQUIPAMENTOS E ESPACOS PUBLICOS		121.883.576,13		121.883.576,13
15.451.0101.1444.0001	IMPLANTACAO E URBANIZACAO DE EQUIPAMENTOS E ESPACOS PUBLICOS		121.883.576,13		121.883.576,13
15.451.0101.1673.0000	GERENCIAMENTO, SUPERVISAO E CONSULTORIA		35.239.044,76		35.239.044,76
15.451.0101.1673.0001	GERENCIAMENTO, SUPERVISAO E CONSULTORIA		35.239.044,76		35.239.044,76
15.451.0101.1674.0000	DESAPROPRIACAO, INDENIZACAO, LICENCAS E DESPESAS AFINS		10.972.969,70		10.972.969,70
15.451.0101.1674.0001	DESAPROPRIACAO, INDENIZACAO, LICENCAS E DESPESAS AFINS		10.972.969,70		10.972.969,70
15.451.0101.1675.0000	ELABORACAO DE ESTUDOS, PROJETOS E ORCAMENTOS		16.178.358,30		16.178.358,30
15.451.0101.1675.0002	ELABORACAO DE ESTUDOS, PROJETOS E ORCAMENTOS		16.178.358,30		16.178.358,30
15.451.0101.2003.0000	SERVICOS COMPLEMENTARES EM INFRAESTRUTURAS URBANAS			20.870.659,26	20.870.659,26
15.451.0101.2003.0001	SERVICOS COMPLEMENTARES EM INFRAESTRUTURAS URBANAS			20.870.659,26	20.870.659,26
15.451.0101.2385.0000	CONSERVACAO DA INFRAESTRUTURA VIARIA			117.300.806,70	117.300.806,70
15.451.0101.2385.0001	CONSERVACAO DA INFRAESTRUTURA VIARIA				
15.451.0101.2385.0002	CONSERVACAO DA INFRAESTRUTURA VIARIA				
15.451.0101.2385.0003	CONSERVACAO DA INFRAESTRUTURA URBANA E VIARIA			117.300.806,70	117.300.806,70
15.451.0101.2940.0000	MANUTENCAO E IMPLANTACAO DE SINALIZACAO VIARIA			1.088.987,12	1.088.987,12
15.451.0101.2940.0001	MANUTENCAO E IMPLANTACAO DE SINALIZACAO VIARIA			1.088.987,12	1.088.987,12
15.451.0101.2964.0000	PROMOCAO DE LOCACAO SOCIAL			1.119.300,00	1.119.300,00
15.451.0101.2964.0002	PROMOCAO DE LOCACAO SOCIAL PARA FAMILIAS ATINGIDAS POR OBRAS PUBLICAS			1.119.300,00	1.119.300,00
15.451.0164.0000.0000	DESENVOLVIMENTO DO PLANEJAMENTO ESTRATEGICO MUNICIPAL				
15.451.0164.1065.0000	PLANEJAMENTO E DESENVOLVIMENTO DE PROJETOS URBANISTICOS INOVADORES				
15.451.0164.1065.0001	PROJETO INOVADOR ELABORADO				
15.451.0209.0000.0000	INFRAESTRUTURA DE EQUIPAMENTOS E PREDIOS PUBLICOS		108.082.677,43		108.082.677,43
15.451.0209.1149.0000	AMPLIACAO, REFORMA E URBANIZACAO DE ESPACOS PUBLICOS		48.884.407,34		48.884.407,34
15.451.0209.1149.0001	AMPLIACAO, REFORMA E URBANIZACAO DE ESPACOS PUBLICOS		48.884.407,34		48.884.407,34
15.451.0209.1447.0000	CONSTRUCAO, REFORMA E AMPLIACAO DE EQUIPAMENTOS E EDIFICACOES PUBLICAS		59.198.270,09		59.198.270,09
15.451.0209.1447.0001	CONSTRUCAO, REFORMA E AMPLIACAO DE EQUIPAMENTOS E EDIFICACOES PUBLICAS		43.772.771,44		43.772.771,44



CÓDIGO	ESPECIFICAÇÃO	OPERAÇÃO ESPECIAL	PROGRAMA DE TRABALHO		TOTAL
			PROJETO	ATIVIDADE	
15.451.0209.1447.0002	CONSTRUÇÃO, REFORMA E AMPLIAÇÃO DE EQUIPAMENTOS E EDIFICAÇÕES		15.425.498,65		15.425.498,65
	PUBLICAS				
15.452.0000.0000.0000	SERVICOS URBANOS		8.941.406,10	530.355.264,52	539.296.670,62
15.452.0014.0000.0000	FORTALEZA LIMPA		8.941.406,10	495.936.540,27	504.877.946,37
15.452.0014.1213.0000	IMPLANTACAO DE ATERRO SANITARIO		8.941.406,10		8.941.406,10
15.452.0014.1213.0001	IMPLANTACAO DE ATERRO SANITARIO		8.941.406,10		8.941.406,10
15.452.0014.1796.0000	AQUISICAO DE EQUIPAMENTOS, MOBILIARIOS E VEICULOS				
15.452.0014.1796.0051	AQUISICAO DE EQUIPAMENTOS, MOBILIARIOS E VEICULOS				
15.452.0014.2033.0000	COLETA E TRANSPORTE DE RESIDUOS SOLIDOS URBANOS			442.550.178,77	442.550.178,77
15.452.0014.2033.0001	COLETA E TRANSPORTE DE RESIDUOS SOLIDOS URBANOS			442.550.178,77	442.550.178,77
15.452.0014.2083.0000	MANUTENCAO DA LIMPEZA PUBLICA DE VIAS, PRACAS E LOGRADOUROS.			53.386.361,50	53.386.361,50
15.452.0014.2083.0001	MANUTENCAO DA LIMPEZA PUBLICA DE VIAS, PRACAS E LOGRADOUROS.			53.386.361,50	53.386.361,50
15.452.0014.2105.0000	MANUTENCAO DE EQUIPAMENTOS DE GESTAO DE RESIDUOS SOLIDOS				
15.452.0014.2105.0001	MANUTENCAO DE EQUIPAMENTOS DE GESTAO DE RESIDUOS SOLIDOS				
15.452.0087.0000.0000	SUSTENTABILIDADE DO AMBIENTE NATURAL E DO AMBIENTE CONSTRUIDO			11.537.117,63	11.537.117,63
15.452.0087.0000.0000	REVITALIZACAO, ARBORIZACAO E PAISAGISMO DE VIAS E LOGRADOUROS				
15.452.0087.2001.0000	PUBLICOS			11.449.641,17	11.449.641,17
15.452.0087.2001.0001	REVITALIZACAO, ARBORIZACAO E PAISAGISMO DE VIAS E LOGRADOUROS			11.449.641,17	11.449.641,17
15.452.0087.2132.0000	PUBLICOS				
15.452.0087.2132.0000	MANUTENCAO E REVITALIZACAO DE PARQUES E MICROPARQUES URBANOS			87.476,46	87.476,46
15.452.0087.2132.0002	MANUTENCAO DE PARQUES URBANOS			87.476,46	87.476,46
15.452.0132.0000.0000	FORTALEZA ILUMINADA			4.153.214,62	4.153.214,62
15.452.0132.2030.0000	MONITORAMENTO DO PARQUE DE ILUMINACAO PUBLICA			4.153.214,62	4.153.214,62
15.452.0132.2030.0001	MONITORAMENTO DO PARQUE DE ILUMINACAO PUBLICA			4.153.214,62	4.153.214,62
15.452.0209.0000.0000	INFRAESTRUTURA DE EQUIPAMENTOS E PREDIOS PUBLICOS			18.728.392,00	18.728.392,00
15.452.0209.2533.0000	MANUTENCAO DOS SERVICOS URBANOS			18.728.392,00	18.728.392,00
15.452.0209.2533.0002	MANUTENCAO DOS SERVICOS URBANOS			18.728.392,00	18.728.392,00
15.482.0000.0000.0000	HABITACAO URBANA				
15.482.0164.0000.0000	DESENVOLVIMENTO DO PLANEJAMENTO ESTRATEGICO MUNICIPAL				
15.482.0164.1153.0000	DESENVOLVIMENTO DOS PLANOS INTEGRADOS DE REGULARIZACAO				
15.482.0164.1153.0000	FUNDIARIAS DAS ZEIS				
15.482.0164.1153.0001	DESENVOLVIMENTO DOS PLANOS INTEGRADOS DE REGULARIZACAO				
15.482.0164.1153.0001	FUNDIARIAS DAS ZEIS				
15.482.0164.1719.0000	ELABORACAO DE ESTUDOS E PLANOS ESTRATEGICOS E SETORIAIS DO MUNICIPIO E RMF				
15.482.0164.1719.0001	ELABORACAO DE ESTUDOS E PLANOS ESTRATEGICOS E SETORIAIS DO MUNICIPIO E RMF				
16.000.0000.0000.0000	HABITACAO		30.300.986,60	11.754.332,53	42.055.319,13
16.122.0000.0000.0000	ADMINISTRACAO GERAL		17.596,32	6.020.727,43	6.038.323,75
16.122.0001.0000.0000	GESTAO E MANUTENCAO		17.596,32	6.020.727,43	6.038.323,75
16.122.0001.1796.0000	AQUISICAO DE EQUIPAMENTOS, MOBILIARIOS E VEICULOS		17.596,32		17.596,32
16.122.0001.1796.0037	AQUISICAO DE EQUIPAMENTOS, MOBILIARIOS E VEICULOS		17.596,32		17.596,32



CÓDIGO	ESPECIFICAÇÃO	OPERAÇÃO ESPECIAL	PROGRAMA DE TRABALHO		TOTAL
			PROJETO	ATIVIDADE	
16.122.0001.2016.0000	MANUTENCAO E FUNCIONAMENTO ADMINISTRATIVO			877.640,71	877.640,71
16.122.0001.2016.0045	MANUTENCAO E FUNCIONAMENTO ADMINISTRATIVO			877.640,71	877.640,71
16.122.0001.2195.0000	REMUNERACAO DE PESSOAL ATIVO DO MUNICIPIO E ENCARGOS SOCIAIS			5.143.086,72	5.143.086,72
16.122.0001.2195.0042	REMUNERACAO DE PESSOAL ATIVO DO MUNICIPIO E ENCARGOS SOCIAIS			5.143.086,72	5.143.086,72
16.122.0001.2458.0000	MANUTENCAO DAS ATIVIDADES DOS CONSELHOS DE POLITICA HABITACIONAL				
16.122.0001.2458.0001	MANUTENCAO DAS ATIVIDADES DOS CONSELHOS DE POLITICA HABITACIONAL				
16.126.0000.0000.0000	TECNOLOGIA DA INFORMACAO		116.967,98		116.967,98
16.126.0001.0000.0000	GESTAO E MANUTENCAO		116.967,98		116.967,98
16.126.0001.1005.0000	AQUISICAO E IMPLANTACAO DE PRODUTOS E SERVICOS DE TI		116.967,98		116.967,98
16.126.0001.1005.0034	AQUISICAO E IMPLANTACAO DE PRODUTOS E SERVICOS DE TI		116.967,98		116.967,98
16.482.0000.0000.0000	HABITACAO URBANA		30.166.422,30	5.733.605,10	35.900.027,40
16.482.0018.0000.0000	HABITAR FORTALEZA		30.166.422,30	5.733.605,10	35.900.027,40
16.482.0018.1015.0000	REALIZACAO DE ESTUDOS E PROJETOS PARA FINS HABITACIONAIS		4.909.264,36		4.909.264,36
16.482.0018.1015.0001	REALIZACAO DE ESTUDOS E PROJETOS PARA FINS HABITACIONAIS		4.909.264,36		4.909.264,36
16.482.0018.1016.0000	IMPLANTACAO DE INFRAESTRUTURA URBANA		629.381,08		629.381,08
16.482.0018.1016.0001	IMPLANTACAO DE INFRAESTRUTURA URBANA		629.381,08		629.381,08
16.482.0018.1016.0002	IMPLANTACAO DE INFRAESTRUTURA URBANA - OCUPACAO CALOR MARIGHELLA - EP/C				
16.482.0018.1017.0000	REALIZACAO DE TRABALHO TECNICO SOCIAL JUNTO AS FAMILIAS DE BAIXA RENDA		1.749.991,21		1.749.991,21
16.482.0018.1017.0001	REALIZACAO DE TRABALHO TECNICO SOCIAL JUNTO AS FAMILIAS DE BAIXA RENDA		1.749.991,21		1.749.991,21
16.482.0018.1018.0000	MELHORIA DE HABITACAO DE INTERESSE SOCIAL		6.069.359,38		6.069.359,38
16.482.0018.1018.0001	MELHORIA DE HABITACAO DE INTERESSE SOCIAL		6.069.359,38		6.069.359,38
16.482.0018.1020.0000	PRODUCAO DE UNIDADE HABITACIONAL DE INTERESSE SOCIAL		14.569.818,43		14.569.818,43
16.482.0018.1020.0001	PRODUCAO DE UNIDADE HABITACIONAL DE INTERESSE SOCIAL		14.569.818,43		14.569.818,43
16.482.0018.1096.0000	IMPLANTACAO DE INFRAESTRUTURA URBANA - ZEIS				
16.482.0018.1096.0001	IMPLANTACAO DE INFRAESTRUTURA URBANA - ZEIS				
16.482.0018.1097.0000	MELHORIA DE HABITACAO DE INTERESSE SOCIAL - ZEIS		2.238.607,84		2.238.607,84
16.482.0018.1097.0001	MELHORIA DE HABITACAO DE INTERESSE SOCIAL - ZEIS		2.238.607,84		2.238.607,84
16.482.0018.1136.0000	APOIO A IMPLANTACAO DE INFRAESTRUTURA - PROGRAMA MINHA CASA MINHA VIDA				
16.482.0018.1136.0001	APOIO A IMPLANTACAO DE INFRAESTRUTURA - PROGRAMA MINHA CASA MINHA VIDA				
16.482.0018.1159.0000	REALIZACAO DE ESTUDOS E PROJETOS PARA FINS HABITACIONAIS - ZEIS				
16.482.0018.1159.0001	REALIZACAO DE ESTUDOS E PROJETOS PARA FINS HABITACIONAIS - ZEIS				
16.482.0018.2062.0000	REGULARIZACAO FUNDIARIA DE INTERESSE SOCIAL			2.418.125,10	2.418.125,10
16.482.0018.2062.0001	REGULARIZACAO FUNDIARIA DE INTERESSE SOCIAL			2.418.125,10	2.418.125,10
16.482.0018.2062.0002	REGULARIZACAO FUNDIARIA DE INTERESSE SOCIAL				
16.482.0018.2071.0000	REGULARIZACAO FUNDIARIA DE INTERESSE SOCIAL - ZEIS				
16.482.0018.2071.0001	REGULARIZACAO FUNDIARIA DE INTERESSE SOCIAL - ZEIS				



CÓDIGO	ESPECIFICAÇÃO	OPERAÇÃO ESPECIAL	PROGRAMA DE TRABALHO		TOTAL
			PROJETO	ATIVIDADE	
16.482.0018.2964.0000	PROMOCAO DE LOCACAO SOCIAL			3.315.480,00	3.315.480,00
16.482.0018.2964.0001	PROMOCAO DE LOCACAO SOCIAL PARA FAMILIAS EM SITUACAO DE VULNERABILIDADE SOCIAL			3.315.480,00	3.315.480,00
17.000.0000.0000.0000	SANEAMENTO		73.739.080,60		73.739.080,60
17.512.0000.0000.0000	SANEAMENTO BASICO URBANO		73.739.080,60		73.739.080,60
17.512.0101.0000.0000	INFRAESTRUTURA URBANA E VIARIA		73.739.080,60		73.739.080,60
17.512.0101.1042.0000	REDUCAO DOS PONTOS DE POLUICAO AO LONGO DA VERTENTE MARITIMA		11.497.378,29		11.497.378,29
17.512.0101.1042.0002	REDUCAO DOS PONTOS DE POLUICAO AO LONGO DA VERTENTE MARITIMA		11.497.378,29		11.497.378,29
17.512.0101.1059.0000	IMPLANTACAO DO SISTEMA DE ESGOTAMENTO SANITARIO, DRENAGEM E PAVIMENTACAO		62.241.702,31		62.241.702,31
17.512.0101.1059.0001	IMPLANTACAO DO SISTEMA DE ESGOTAMENTO SANITARIO, DRENAGEM E PAVIMENTACAO		62.241.702,31		62.241.702,31
18.000.0000.0000.0000	GESTAO AMBIENTAL		40.823.904,43	73.780.301,57	114.604.206,00
18.122.0000.0000.0000	ADMINISTRACAO GERAL			68.723.591,03	68.723.591,03
18.122.0001.0000.0000	GESTAO E MANUTENCAO			68.723.591,03	68.723.591,03
18.122.0001.1796.0000	AQUISICAO DE EQUIPAMENTOS, MOBILIARIOS E VEICULOS				
18.122.0001.1796.0027	AQUISICAO DE EQUIPAMENTOS, MOBILIARIOS E VEICULOS				
18.122.0001.2016.0000	MANUTENCAO E FUNCIONAMENTO ADMINISTRATIVO			2.589.919,02	2.589.919,02
18.122.0001.2016.0022	MANUTENCAO E FUNCIONAMENTO ADMINISTRATIVO			1.582.273,67	1.582.273,67
18.122.0001.2016.0034	MANUTENCAO E FUNCIONAMENTO ADMINISTRATIVO			996.100,82	996.100,82
18.122.0001.2016.0035	MANUTENCAO E FUNCIONAMENTO ADMINISTRATIVO			11.544,53	11.544,53
18.122.0001.2195.0000	REMUNERACAO DE PESSOAL ATIVO DO MUNICIPIO E ENCARGOS SOCIAIS			66.133.672,01	66.133.672,01
18.122.0001.2195.0022	REMUNERACAO DE PESSOAL ATIVO DO MUNICIPIO E ENCARGOS SOCIAIS			56.042.111,35	56.042.111,35
18.122.0001.2195.0034	REMUNERACAO DE PESSOAL ATIVO DO MUNICIPIO E ENCARGOS SOCIAIS			10.091.560,66	10.091.560,66
18.125.0000.0000.0000	NORMALIZACAO E FISCALIZACAO			3.038.172,54	3.038.172,54
18.125.0138.0000.0000	REGULACAO, FISCALIZACAO E CONTROLE DOS SERVICOS PUBLICOS PELA ACFOR			3.038.172,54	3.038.172,54
18.125.0138.2554.0000	REGULAMENTACAO E FISCALIZACAO DOS SERVICOS PUBLICOS			3.038.172,54	3.038.172,54
18.125.0138.2554.0001	REGULAMENTACAO E FISCALIZACAO DOS SERVICOS PUBLICOS			3.038.172,54	3.038.172,54
18.541.0000.0000.0000	PRESERVACAO E CONSERVACAO AMBIENTAL		34.157.913,91	2.018.538,00	36.176.451,91
18.541.0014.0000.0000	FORTALEZA LIMPA		19.897.368,70		19.897.368,70
18.541.0014.1139.0000	LIMPEZA E DESOBSTRUCAO DE LAGOAS, CANAIS, RIACHOS E BUEIROS		19.897.368,70		19.897.368,70
18.541.0014.1139.0001	LIMPEZA E DESOBSTRUCAO DE LAGOAS, CANAIS, RIACHOS E BUEIROS		19.897.368,70		19.897.368,70
18.541.0087.0000.0000	SUSTENTABILIDADE DO AMBIENTE NATURAL E DO AMBIENTE CONSTRUIDO		1.596.800,00	2.018.538,00	3.615.338,00
18.541.0087.1121.0000	PROMOCAO DE ACOES DO PLANO DE ARBORIZACAO		1.596.800,00		1.596.800,00
18.541.0087.1121.0001	PROMOCAO DE ACOES DO PLANO DE ARBORIZACAO		1.596.800,00		1.596.800,00
18.541.0087.1713.0000	PROMOCAO DE ACOES DE EDUCACAO AMBIENTAL				
18.541.0087.1713.0001	PROMOCAO DE ACOES DE EDUCACAO AMBIENTAL				
18.541.0087.1845.0000	PRESERVACAO E CONSERVACAO DO AMBIENTE NATURAL				
18.541.0087.1845.0001	PRESERVACAO E CONSERVACAO DO AMBIENTE NATURAL				
18.541.0087.1845.0002	UNIDADE DE CONSERVACAO DO REFUGIO VIDA SILVESTRE DAS TARTARUGAS MARINHAS - EP/LOM				
18.541.0087.1845.0003	PRESERVACAO E CONSERVACAO DO AMBIENTE NATURAL - EP/LOM				





PREFEITURA MUNICIPAL DE FORTALEZA
ORÇAMENTO GERAL
CONSOLIDAÇÃO GERAL DAS DESPESAS

EXERCÍCIO DE 2024

ANEXO 7

CÓDIGO	ESPECIFICAÇÃO	OPERAÇÃO ESPECIAL	PROGRAMA DE TRABALHO		TOTAL
			PROJETO	ATIVIDADE	
18.541.0087.1845.0004	UNIDADE DE CONSERVAÇÃO DO REFÚGIO DA VIDA SILVESTRE DAS DUNAS DA MATA DO MIRIU - EP/LOM				
18.541.0087.2049.0000	MANUTENÇÃO DOS ESPELHOS D'ÁGUA, DA REDE DE DRENAGEM NATURAL DO MUNICÍPIO E IRRIGAÇÃO EM PRACAS, PARQUES E CANTEIROS			2.018.538,00	2.018.538,00
18.541.0087.2049.0001	MANUTENÇÃO DOS ESPELHOS D'ÁGUA, DA REDE DE DRENAGEM NATURAL DO MUNICÍPIO E IRRIGAÇÃO EM PRACAS, PARQUES E CANTEIROS			2.018.538,00	2.018.538,00
18.541.0087.2098.0000	ÁREA DE ARBORIZAÇÃO EM ESPAÇOS PÚBLICOS				
18.541.0087.2098.0001	ÁREA DE ARBORIZAÇÃO DE ESPAÇOS PÚBLICOS				
18.541.0089.0000.0000	CONTROLE DO AMBIENTE NATURAL E DO AMBIENTE CONSTRUÍDO		12.663.745,21		12.663.745,21
18.541.0089.1222.0000	GESTÃO E SUPERVISÃO DO PROGRAMA FORTALEZA CIDADE SUSTENTÁVEL		10.203.438,83		10.203.438,83
18.541.0089.1222.0001	GESTÃO E SUPERVISÃO DO PROGRAMA FORTALEZA CIDADE SUSTENTÁVEL		10.203.438,83		10.203.438,83
18.541.0089.1713.0000	PROMOÇÃO DE AÇÕES DE EDUCAÇÃO AMBIENTAL		2.460.306,38		2.460.306,38
18.541.0089.1713.0002	PROMOÇÃO DE AÇÕES DE EDUCAÇÃO AMBIENTAL		2.460.306,38		2.460.306,38
18.542.0000.0000.0000	CONTROLE AMBIENTAL		1.377.984,49		1.377.984,49
18.542.0087.0000.0000	SUSTENTABILIDADE DO AMBIENTE NATURAL E DO AMBIENTE CONSTRUÍDO		1.377.984,49		1.377.984,49
18.542.0087.1204.0000	MONITORAMENTO E CONTROLE DA POLUIÇÃO AMBIENTAL		1.377.984,49		1.377.984,49
18.542.0087.1204.0002	MONITORAMENTO E CONTROLE DA POLUIÇÃO AMBIENTAL		1.377.984,49		1.377.984,49
18.542.0089.1042.0000	REDUÇÃO DOS PONTOS DE POLUIÇÃO AO LONGO DA VERTENTE MARÍTIMA				
18.542.0089.1042.0001	REDUÇÃO DOS PONTOS DE POLUIÇÃO AO LONGO DA VERTENTE MARÍTIMA				
18.543.0000.0000.0000	RECUPERAÇÃO DE ÁREAS DEGRADADAS		5.288.006,03		5.288.006,03
18.543.0089.0000.0000	CONTROLE DO AMBIENTE NATURAL E DO AMBIENTE CONSTRUÍDO		5.288.006,03		5.288.006,03
18.543.0089.1048.0000	RECUPERAÇÃO DO AMBIENTE SOCIAL, URBANO E AMBIENTAL - FORTALEZA CIDADE SUSTENTÁVEL		5.288.006,03		5.288.006,03
18.543.0089.1048.0001	RECUPERAÇÃO DO AMBIENTE SOCIAL, URBANO E AMBIENTAL - FORTALEZA CIDADE SUSTENTÁVEL		5.288.006,03		5.288.006,03
18.544.0000.0000.0000	RECURSOS HÍDRICOS				
18.544.0087.0000.0000	SUSTENTABILIDADE DO AMBIENTE NATURAL E DO AMBIENTE CONSTRUÍDO				
18.544.0087.2087.0000	LIMPEZA E MANUTENÇÃO DE LAGOAS				
18.544.0087.2087.0002	LIMPEZA E MANUTENÇÃO DE LAGOAS				
18.544.0087.2090.0000	MONITORAMENTO DOS RECURSOS HÍDRICOS				
18.544.0087.2090.0002	MONITORAMENTO DOS RECURSOS HÍDRICOS				
19.000.0000.0000.0000	CIÊNCIA E TECNOLOGIA		3.116.426,93	7.651.805,16	10.768.232,09
19.122.0000.0000.0000	ADMINISTRAÇÃO GERAL		79.949,65	7.115.405,16	7.195.354,81
19.122.0001.0000.0000	GESTÃO E MANUTENÇÃO		79.949,65	7.115.405,16	7.195.354,81
19.122.0001.1796.0000	AQUISIÇÃO DE EQUIPAMENTOS, MOBILIÁRIOS E VEÍCULOS		79.949,65		79.949,65
19.122.0001.1796.0003	AQUISIÇÃO DE EQUIPAMENTOS, MOBILIÁRIOS E VEÍCULOS		79.949,65		79.949,65
19.122.0001.2016.0000	MANUTENÇÃO E FUNCIONAMENTO ADMINISTRATIVO			1.470.637,04	1.470.637,04
19.122.0001.2016.0004	MANUTENÇÃO E FUNCIONAMENTO ADMINISTRATIVO			1.470.637,04	1.470.637,04
19.122.0001.2195.0000	REMUNERAÇÃO DE PESSOAL ATIVO DO MUNICÍPIO E ENCARGOS SOCIAIS			5.644.768,12	5.644.768,12
19.122.0001.2195.0005	REMUNERAÇÃO DE PESSOAL ATIVO DO MUNICÍPIO E ENCARGOS SOCIAIS			5.644.768,12	5.644.768,12
19.126.0000.0000.0000	TECNOLOGIA DA INFORMAÇÃO		729.696,79		729.696,79



CÓDIGO	ESPECIFICAÇÃO	OPERAÇÃO ESPECIAL	PROGRAMA DE TRABALHO		TOTAL
			PROJETO	ATIVIDADE	
19.126.0093.0000.0000	MODERNIZACAO ADMINISTRATIVA E FISCAL DO MUNICIPIO		29.181,65		29.181,65
19.126.0093.1005.0000	AQUISICAO E IMPLANTACAO DE PRODUTOS E SERVICOS DE TI				
19.126.0093.1005.0048	AQUISICAO E IMPLANTACAO DE PRODUTOS E SERVICOS DE TI				
19.126.0093.1034.0000	AMPLIACAO DO FORTALEZA DIGITAL		29.181,65		29.181,65
19.126.0093.1034.0001	AMPLIACAO DO FORTALEZA DIGITAL		29.181,65		29.181,65
19.126.2034.0000.0000	DESENVOLVIMENTO DE POLITICAS PUBLICAS INOVADORAS PARA A CIDADE		700.515,14		700.515,14
19.126.2034.1044.0000	DESENVOLVIMENTO E IMPLEMENTACAO DE PROJETOS INOVADORES PARA A CIDADE		700.515,14		700.515,14
19.126.2034.1044.0002	DESENVOLVIMENTO E IMPLEMENTACAO DE PROJETOS INOVADORES PARA A CIDADE		700.515,14		700.515,14
19.131.0000.0000.0000	COMUNICACAO SOCIAL				
19.131.0098.0000.0000	GESTAO PARTICIPATIVA E SOCIAL				
19.131.0098.2103.0000	APOIO AS REDES DE CONHECIMENTO E INOVACAO.				
19.131.0098.2103.0001	APOIO AS REDES DE CONHECIMENTO E INOVACAO.				
19.183.0000.0000.0000	INFORMACAO E INTELIGENCIA				
19.183.2022.0000.0000	JUVENTUDE CRIATIVA				
19.183.2022.2015.0000	MANUTENCAO E FUNCIONAMENTO DO OBSERVATORIO DA JUVENTUDE				
19.183.2022.2015.0002	MANUTENCAO E FUNCIONAMENTO DO OBSERVATORIO DA JUVENTUDE				
19.573.0000.0000.0000	DIFUSAO DO CONHECIMENTO CIENTIFICO E TECNOLOGICO		2.306.780,49		2.306.780,49
19.573.2034.0000.0000	DESENVOLVIMENTO DE POLITICAS PUBLICAS INOVADORAS PARA A CIDADE		2.306.780,49		2.306.780,49
19.573.2034.1029.0000	IMPLANTACAO DE EQUIPAMENTOS DE PROMOCAO DA TECNOLOGIA E CULTURA DIGITAL				
19.573.2034.1029.0001	IMPLANTACAO DE ARENINHAS ELETRONICAS, DESTINADAS A PROMOCAO DE PRATICAS ESPORTIVAS ELETRONICAS (E-SPORTS). - EP/LOM				
19.573.2034.1142.0000	IMPLANTACAO DO JUVENTUDE DIGITAL		2.306.780,49		2.306.780,49
19.573.2034.1142.0003	IMPLANTACAO DO JUVENTUDE DIGITAL		2.306.780,49		2.306.780,49
19.695.0000.0000.0000	TURISMO			536.400,00	536.400,00
19.695.0136.0000.0000	DESENVOLVIMENTO E PROMOCAO DO TURISMO			536.400,00	536.400,00
19.695.0136.2171.0000	GESTAO DO OBSERVATORIO TURISTICO DE FORTALEZA			536.400,00	536.400,00
19.695.0136.2171.0001	GESTAO DO OBSERVATORIO TURISTICO DE FORTALEZA			536.400,00	536.400,00
23.000.0000.0000.0000	COMERCIO E SERVICOS		4.217.340,00	4.383.417,07	8.600.757,07
23.122.0000.0000.0000	ADMINISTRACAO GERAL			4.252.582,22	4.252.582,22
23.122.0001.0000.0000	GESTAO E MANUTENCAO			4.252.582,22	4.252.582,22
23.122.0001.2016.0000	MANUTENCAO E FUNCIONAMENTO ADMINISTRATIVO			693.026,84	693.026,84
23.122.0001.2016.0038	MANUTENCAO E FUNCIONAMENTO ADMINISTRATIVO			693.026,84	693.026,84
23.122.0001.2195.0000	REMUNERACAO DE PESSOAL ATIVO DO MUNICIPIO E ENCARGOS SOCIAIS			3.559.555,38	3.559.555,38
23.122.0001.2195.0036	REMUNERACAO DE PESSOAL ATIVO DO MUNICIPIO E ENCARGOS SOCIAIS			3.559.555,38	3.559.555,38
23.122.0027.0000.0000	ATRACAO DE INVESTIMENTOS E PROJETOS ESTRUTURANTES				
23.122.0027.1068.0000	DESENVOLVIMENTO DE PROJETOS EM PARCERIA PUBLICO - PRIVADA				
23.122.0027.1068.0002	DESENVOLVIMENTO DE PROJETOS EM PARCERIA PUBLICO - PRIVADA				
23.451.0000.0000.0000	INFRA-ESTRUTURA URBANA			130.834,85	130.834,85
23.451.0001.0000.0000	GESTAO E MANUTENCAO			130.834,85	130.834,85



CÓDIGO	ESPECIFICAÇÃO	OPERAÇÃO ESPECIAL	PROGRAMA DE TRABALHO		TOTAL
			PROJETO	ATIVIDADE	
23.451.0001.2836.0000	MANUTENCAO DE PREDIOS PUBLICOS			130.834,85	130.834,85
23.451.0001.2836.0002	MANUTENCAO DE PREDIOS PUBLICOS			130.834,85	130.834,85
23.695.0000.0000.0000	TURISMO		4.217.340,00		4.217.340,00
23.695.0136.0000.0000	DESENVOLVIMENTO E PROMOCAO DO TURISMO		4.217.340,00		4.217.340,00
23.695.0136.1158.0000	PROMOCAO DE FORTALEZA COMO DESTINO TURISTICO		4.217.340,00		4.217.340,00
23.695.0136.1158.0001	PROMOCAO DE FORTALEZA COMO DESTINO TURISTICO		4.217.340,00		4.217.340,00
24.000.0000.0000.0000	COMUNICACOES			3.184.865,27	3.184.865,27
24.131.0000.0000.0000	COMUNICACAO SOCIAL				
24.131.0098.0000.0000	GESTAO PARTICIPATIVA E SOCIAL				
24.131.0098.2013.0000	APOIO E REALIZACAO DE OFICINAS COLABORATIVAS E CO-CRIATIVAS.				
24.131.0098.2013.0001	APOIO E REALIZACAO DE OFICINAS COLABORATIVAS E CO-CRIATIVAS.				
24.131.0098.2069.0000	FORTELECIMENTO DAS REDES DE COMUNICACAO E ENGAJAMENTO SOCIAL				
24.131.0098.2069.0001	FORTELECIMENTO DAS REDES DE COMUNICACAO E ENGAJAMENTO SOCIAL				
24.722.0000.0000.0000	TELECOMUNICACOES			3.184.865,27	3.184.865,27
24.722.0153.0000.0000	GESTAO LOGISTICA E DE SERVICOS COMPARTILHADOS			3.184.865,27	3.184.865,27
24.722.0153.2140.0000	GESTAO DA TELECOMUNICACAO CORPORATIVA DA PMF			3.184.865,27	3.184.865,27
24.722.0153.2140.0001	GESTAO DA TELECOMUNICACAO CORPORATIVA DA PMF			3.184.865,27	3.184.865,27
25.000.0000.0000.0000	ENERGIA		53.894.094,95	132.910.111,63	186.804.206,58
25.752.0000.0000.0000	ENERGIA ELETRICA		53.894.094,95	132.910.111,63	186.804.206,58
25.752.0132.0000.0000	FORTALEZA ILUMINADA		53.894.094,95	132.910.111,63	186.804.206,58
25.752.0132.1046.0000	REALIZACAO DE MELHORIAS E INTERVENCOES NO PARQUE DE ILUMINACAO PUBLICA		53.894.094,95		53.894.094,95
25.752.0132.1046.0001	REALIZACAO DE MELHORIAS E INTERVENCOES NO PARQUE DE ILUMINACAO PUBLICA		53.894.094,95		53.894.094,95
25.752.0132.2037.0000	CONSERVACAO DO PARQUE DE ILUMINACAO PUBLICA			43.297.308,94	43.297.308,94
25.752.0132.2037.0001	CONSERVACAO DO PARQUE DE ILUMINACAO PUBLICA			43.297.308,94	43.297.308,94
25.752.0132.2863.0000	GESTAO DE ENERGIA ELETRICA E RENOVAVEL			89.612.802,69	89.612.802,69
25.752.0132.2863.0001	GESTAO DE ENERGIA ELETRICA E RENOVAVEL			89.612.802,69	89.612.802,69
26.000.0000.0000.0000	TRANSPORTE		232.160.358,72		232.160.358,72
26.452.0000.0000.0000	SERVICOS URBANOS		157.555,52		157.555,52
26.452.0102.0000.0000	TRANSPORTE URBANO E MOBILIDADE DE FORTALEZA		157.555,52		157.555,52
26.452.0102.1058.0000	IMPLANTACAO DE ACOES DE TRANSITO E TRANSPORTE PUBLICO				
26.452.0102.1058.0002	IMPLANTACAO DE ACOES DE TRANSITO E TRANSPORTE PUBLICO				
26.452.0102.1075.0000	DESENVOLVIMENTO E IMPLANTACAO DE POLITICAS E ACOES DE MOBILIDADE URBANA		157.555,52		157.555,52
26.452.0102.1075.0001	DESENVOLVIMENTO E IMPLANTACAO DE POLITICAS E ACOES CICLOVIARIAS		157.555,52		157.555,52
26.452.0102.1075.0002	DESENVOLVIMENTO E IMPLANTACAO DE POLITICAS E ACOES DE TRANSITO E				
26.453.0000.0000.0000	TRANSPORTE PUBLICO				
26.453.0102.0000.0000	TRANSPORTES COLETIVOS URBANOS		216.249.321,96		216.249.321,96
26.453.0102.0000.0000	TRANSPORTE URBANO E MOBILIDADE DE FORTALEZA		216.249.321,96		216.249.321,96
26.453.0102.1047.0000	APOIO AS OPERACOES DE TRANSPORTE COLETIVO		216.249.321,96		216.249.321,96
26.453.0102.1047.0001	APOIO AS OPERACOES DE TRANSPORTE COLETIVO		215.204.981,52		215.204.981,52





PREFEITURA MUNICIPAL DE FORTALEZA
ORÇAMENTO GERAL
CONSOLIDAÇÃO GERAL DAS DESPESAS

EXERCÍCIO DE 2024

ANEXO 7

CÓDIGO	ESPECIFICAÇÃO	OPERAÇÃO ESPECIAL	PROGRAMA DE TRABALHO		TOTAL
			PROJETO	ATIVIDADE	
26.453.0102.1047.0002	APOIO AS OPERACOES DE TRANSPORTE COLETIVO		1.044.340,44		1.044.340,44
26.453.0102.1047.0003	APOIO AS OPERACOES DE TRANSPORTE COLETIVO				
26.785.0000.0000.0000	TRANSPORTES ESPECIAIS		15.753.481,24		15.753.481,24
26.785.0101.0000.0000	INFRAESTRUTURA URBANA E VIARIA		15.753.481,24		15.753.481,24
26.785.0101.1054.0000	DESENVOLVIMENTO E IMPLANTACAO DE POLITICAS E ACOES CICLOVIARIAS		15.753.481,24		15.753.481,24
26.785.0101.1054.0001	DESENVOLVIMENTO E IMPLANTACAO DE POLITICAS E ACOES CICLOVIARIAS		15.753.481,24		15.753.481,24
27.000.0000.0000.0000	DESPORTO E LAZER		20.134.334,37	1.774.902,77	21.909.237,14
27.242.0000.0000.0000	ASSISTENCIA AO PORTADOR DE DEFICIENCIA		651.689,53		651.689,53
27.242.0008.0000.0000	ATENCAO INTEGRAL A PESSOA COM DEFICIENCIA		651.689,53		651.689,53
27.242.0008.1140.0000	IMPLANTACAO DE NUCLEOS DE ATIVIDADES ESPORTIVAS E DE LAZER PARA PESSOAS COM DEFICIENCIA		651.689,53		651.689,53
27.242.0008.1140.0001	IMPLANTACAO DE NUCLEOS DE ATIVIDADES ESPORTIVAS E DE LAZER PARA PESSOAS COM DEFICIENCIA		651.689,53		651.689,53
27.811.0000.0000.0000	DESPORTO DE RENDIMENTO		4.719.400,00		4.719.400,00
27.811.0004.0000.0000	PROGRAMA DE ESPORTE EDUCACIONAL E RENDIMENTO		4.719.400,00		4.719.400,00
27.811.0004.1237.0000	APOIO A ATLETAS PARA REPRESENTACAO DO MUNICIPIO EM EVENTOS ESPORTIVOS NACIONAIS E INTERNACIONAIS		700.000,00		700.000,00
27.811.0004.1237.0001	APOIO A ATLETAS PARA REPRESENTACAO DO MUNICIPIO EM EVENTOS ESPORTIVOS NACIONAIS E INTERNACIONAIS		700.000,00		700.000,00
27.811.0004.1265.0000	IMPLANTACAO DE NUCLEOS DE ESPORTES VOLTADOS PARA O ALTO RENDIMENTO				
27.811.0004.1265.0001	IMPLANTACAO DE NUCLEOS DE ESPORTES VOLTADOS PARA O ALTO RENDIMENTO				
27.811.0004.1497.0000	CONCESSAO DE BENEFICIOS PARA O DESENVOLVIMENTO ESPORTIVO DE CRIANCAS E JOVENS		2.985.600,00		2.985.600,00
27.811.0004.1497.0001	CONCESSAO DE BENEFICIOS PARA O DESENVOLVIMENTO ESPORTIVO DE CRIANCAS E JOVENS		2.985.600,00		2.985.600,00
27.811.0004.1498.0000	CONCESSAO DE BENEFICIOS PARA ATLETAS DE ALTO RENDIMENTO		1.033.800,00		1.033.800,00
27.811.0004.1498.0001	CONCESSAO DE BENEFICIOS PARA ATLETAS DE ALTO RENDIMENTO		1.033.800,00		1.033.800,00
27.812.0000.0000.0000	DESPORTO COMUNITARIO		14.763.244,84		14.763.244,84
27.812.0003.0000.0000	DESENVOLVIMENTO DO DESPORTO COMUNITARIO E DE LAZER		14.763.244,84		14.763.244,84
27.812.0003.1008.0000	REALIZACAO DE EVENTOS ESPORTIVOS E DE LAZER		7.503.427,20		7.503.427,20
27.812.0003.1008.0001	REALIZACAO DE EVENTOS ESPORTIVOS E DE LAZER		7.503.427,20		7.503.427,20
27.812.0003.1088.0000	AMPLIACAO E FUNCIONAMENTO DOS NUCLEOS DE ESPORTE E LAZER		7.259.817,64		7.259.817,64
27.812.0003.1088.0001	AMPLIACAO E FUNCIONAMENTO DOS NUCLEOS DE ESPORTE E LAZER		7.259.817,64		7.259.817,64
27.812.0003.1236.0000	AQUISICAO E DISTRIBUICAO DE MATERIAL ESPORTIVO				
27.812.0003.1236.0001	AQUISICAO E DISTRIBUICAO DE MATERIAL ESPORTIVO				
27.812.0003.1236.0002	AQUISICAO DE MATERIAL ESPORTIVO - CADEIRA DE RODAS ADAPTADA PARA BASQUETE - EP/LOM				
27.812.0005.0000.0000	INFRAESTRUTURA DE ESPORTE E LAZER				
27.812.0005.1248.0000	MODERNIZACAO DOS EQUIPAMENTOS ESPORTIVOS DE GRANDE PORTE				
27.812.0005.1248.0001	MODERNIZACAO DOS EQUIPAMENTOS ESPORTIVOS DE GRANDE PORTE				



PREFEITURA MUNICIPAL DE FORTALEZA
ORÇAMENTO GERAL
CONSOLIDAÇÃO GERAL DAS DESPESAS

CÓDIGO	ESPECIFICAÇÃO	OPERAÇÃO ESPECIAL	PROGRAMA DE TRABALHO		TOTAL
			PROJETO	ATIVIDADE	
27.812.0008.0000.0000	ATENÇÃO INTEGRAL A PESSOA COM DEFICIÊNCIA				
27.812.0008.1917.0000	APOIO E REALIZAÇÃO DE EVENTOS				
27.812.0008.1917.0015	APOIO E REALIZAÇÃO DE EVENTOS ESPORTIVOS VOLTADOS PARA PESSOAS COM DEFICIÊNCIA				
27.813.0000.0000.0000	LAZER			1.774.902,77	1.774.902,77
27.813.0005.0000.0000	INFRAESTRUTURA DE ESPORTE E LAZER			1.774.902,77	1.774.902,77
27.813.0005.2834.0000	MANUTENÇÃO DOS EQUIPAMENTOS ESPORTIVOS			1.774.902,77	1.774.902,77
27.813.0005.2834.0001	MANUTENÇÃO DOS EQUIPAMENTOS ESPORTIVOS			1.510.464,39	1.510.464,39
27.813.0005.2834.0002	MANUTENÇÃO DE ARENINHAS			264.438,38	264.438,38
27.813.0082.0000.0000	GESTÃO E DESENVOLVIMENTO DE PESSOAS				
27.813.0082.1164.0000	REALIZAÇÃO E EVENTOS ESPORTIVOS, DESPORTO E LAZER PARA SERVIDORES MUNICIPAIS				
27.813.0082.1164.0001	REALIZAÇÃO E EVENTOS ESPORTIVOS, DESPORTO E LAZER PARA SERVIDORES MUNICIPAIS				
28.000.0000.0000.0000	ENCARGOS ESPECIAIS	145.393.981,09	1.974.536,81	775.247.793,13	922.616.311,03
28.843.0000.0000.0000	SERVICO DA DIVIDA INTERNA			348.653.049,47	348.653.049,47
28.843.0012.0000.0000	ENCARGOS GERAIS DO MUNICIPIO			348.653.049,47	348.653.049,47
28.843.0012.2890.0000	SERVICO DA DIVIDA INTERNA			348.653.049,47	348.653.049,47
28.843.0012.2890.0001	SERVICO DA DIVIDA INTERNA			348.653.049,47	348.653.049,47
28.844.0000.0000.0000	SERVICO DA DIVIDA EXTERNA			397.341.795,14	397.341.795,14
28.844.0012.0000.0000	ENCARGOS GERAIS DO MUNICIPIO			397.341.795,14	397.341.795,14
28.844.0012.2893.0000	SERVICO DA DIVIDA EXTERNA			397.341.795,14	397.341.795,14
28.844.0012.2893.0001	SERVICO DA DIVIDA EXTERNA			397.341.795,14	397.341.795,14
28.846.0000.0000.0000	OUTROS ENCARGOS ESPECIAIS	145.393.981,09	1.974.536,81	29.252.948,52	176.621.466,42
28.846.0012.0000.0000	ENCARGOS GERAIS DO MUNICIPIO	145.393.981,09	1.974.536,81	29.252.948,52	176.621.466,42
28.846.0012.0017.0000	CONTRIBUICAO PARA FORMACAO DO PASEP	81.026.932,04			81.026.932,04
28.846.0012.0017.0001	CONTRIBUICAO PARA FORMACAO DO PASEP	96.183,96			96.183,96
28.846.0012.0017.0002	CONTRIBUICAO PARA FORMACAO DO PASEP	1.790.183,02			1.790.183,02
28.846.0012.0017.0004	CONTRIBUICAO PARA FORMACAO DO PASEP	48.813,76			48.813,76
28.846.0012.0017.0005	CONTRIBUICAO PARA FORMACAO DO PASEP	441.751,30			441.751,30
28.846.0012.0017.0006	CONTRIBUICAO PARA FORMACAO DO PASEP	78.650.000,00			78.650.000,00
28.846.0012.0021.0000	ENCARGOS COM PESSOAL EM DISPONIBILIDADE	12.084,83			12.084,83
28.846.0012.0021.0001	ENCARGOS COM PESSOAL EM DISPONIBILIDADE	12.084,83			12.084,83
28.846.0012.0022.0000	ENCARGOS COM PENSÃO ADMINISTRATIVA	302.119,69			302.119,69
28.846.0012.0022.0001	ENCARGOS COM PENSÃO ADMINISTRATIVA	302.119,69			302.119,69
28.846.0012.0024.0000	CUMPRIMENTO DE SENTENÇA JUDICIAL	64.052.844,53			64.052.844,53
28.846.0012.0024.0001	CUMPRIMENTO DE SENTENÇA JUDICIAL				
28.846.0012.0024.0002	CUMPRIMENTO DE SENTENÇA JUDICIAL	335.827,12			335.827,12
28.846.0012.0024.0003	CUMPRIMENTO DE SENTENÇA JUDICIAL	6.899.418,97			6.899.418,97
28.846.0012.0024.0004	CUMPRIMENTO DE SENTENÇA JUDICIAL	199.160,50			199.160,50
28.846.0012.0024.0005	CUMPRIMENTO DE SENTENÇA JUDICIAL	320.612,31			320.612,31
28.846.0012.0024.0006	CUMPRIMENTO DE SENTENÇA JUDICIAL	659.039,39			659.039,39



PREFEITURA MUNICIPAL DE FORTALEZA
ORÇAMENTO GERAL
CONSOLIDAÇÃO GERAL DAS DESPESAS

EXERCÍCIO DE 2024

ANEXO 7

CÓDIGO	ESPECIFICAÇÃO	OPERAÇÃO ESPECIAL	PROGRAMA DE TRABALHO		TOTAL
			PROJETO	ATIVIDADE	
28.846.0012.0024.0007	CUMPRIMENTO DE SENTENÇA JUDICIAL				
28.846.0012.0024.0008	CUMPRIMENTO DE SENTENÇA JUDICIAL	55.454.724,60			55.454.724,60
28.846.0012.0024.0009	CUMPRIMENTO DE SENTENÇA JUDICIAL	10.874,61			10.874,61
28.846.0012.0024.0010	SENTENÇA JUDICIAL CUMPRIDA	109.835,46			109.835,46
28.846.0012.0024.0011	CUMPRIMENTO DE SENTENÇA JUDICIAL	63.351,57			63.351,57
28.846.0012.1030.0000	INCENTIVO A ARRECADACAO E PROMOCAO DA EDUCACAO FISCAL		1.974.536,81		1.974.536,81
28.846.0012.1030.0001	INCENTIVO A ARRECADACAO E PROMOCAO DA EDUCACAO FISCAL		1.974.536,81		1.974.536,81
28.846.0012.2022.0000	OUTRAS OBRIGACOES DEVIDAS PELO MUNICIPIO			29.252.948,52	29.252.948,52
28.846.0012.2022.0001	OUTRAS OBRIGACOES DEVIDAS PELO MUNICIPIO			29.252.948,52	29.252.948,52
99.000.0000.0000.0000	RESERVA DE CONTINGENCIA				
99.999.0000.0000.0000	RESERVA DE CONTINGENCIA				
99.999.9999.0000.0000	RESERVA DE CONTINGENCIA				
99.999.9999.9999.0000	RESERVA DE CONTINGENCIA				
99.999.9999.9999.0001	RESERVA DE CONTINGENCIA				
TOTAL		145.645.112,49	1.600.924.952,24	12.518.850.861,13	14.265.420.925,86



PREFEITURA MUNICIPAL DE FORTALEZA
ORÇAMENTO GERAL

DEMONSTRATIVO DAS DESPESAS POR FUNÇÃO, SUBFUNÇÃO, PROGRAMA, PROJETOS E ATIVIDADES		PROGRAMA DE TRABALHO		TOTAL
CÓDIGO	ESPECIFICAÇÃO	ORDINÁRIO	VINCULADO	
01.000.0000.0000.0000	LEGISLATIVA	272.515.076,06		272.515.076,06
01.031.0000.0000.0000	ACAO LEGISLATIVA	272.515.076,06		272.515.076,06
01.031.0002.0000.0000	ATUACAO LEGISLATIVA DA CAMARA MUNICIPAL	272.515.076,06		272.515.076,06
01.031.0002.1583.0000	MODERNIZACAO DA ESTRUTURA FISICA DA CAMARA MUNICIPAL	1.433.960,04		1.433.960,04
01.031.0002.1583.0001	MODERNIZACAO DA ESTRUTURA FISICA DA CAMARA MUNICIPAL	1.433.960,04		1.433.960,04
01.031.0002.1944.0000	CONSTRUCAO, REFORMA E AMPLIACAO DA SEDE DO LEGISLATIVO			
01.031.0002.1944.0001	CONSTRUCAO, REFORMA E AMPLIACAO DA SEDE DO LEGISLATIVO			
01.031.0002.2019.0000	CAPACITACAO DE SERVIDORES	1.097.953,28		1.097.953,28
01.031.0002.2019.0031	CAPACITACAO E QUALIFICACAO DE PESSOAL	1.097.953,28		1.097.953,28
01.031.0002.2195.0000	REMUNERACAO DE PESSOAL ATIVO DO MUNICIPIO E ENCARGOS SOCIAIS	153.477.081,88		153.477.081,88
01.031.0002.2195.0001	REMUNERACAO DE PESSOAL ATIVO DO MUNICIPIO E ENCARGOS SOCIAIS	153.477.081,88		153.477.081,88
01.031.0002.2783.0000	MANUTENCAO DAS ATIVIDADES DO PODER LEGISLATIVO	116.506.080,86		116.506.080,86
01.031.0002.2783.0001	MANUTENCAO DAS ATIVIDADES DO PODER LEGISLATIVO	62.845.703,61		62.845.703,61
01.031.0002.2783.0002	MANUTENCAO DOS SERVICOS ADMINISTRATIVOS	53.600.377,25		53.600.377,25
01.031.0002.2783.0003	MANUTENCAO E ATIVIDADES DA UNIAO DOS VEREADORES E CAMARAS DO ESTADO DO CEARA ? UVC	60.000,00		60.000,00
01.031.0002.2785.0000	MANUTENCAO DO INSTITUTO AMERICO BARREIRA			
01.031.0002.2785.0001	MANUTENCAO DO INSTITUTO AMERICO BARREIRA			
02.000.0000.0000.0000	JUDICIARIA	74.939.778,25	240.430,10	75.180.208,35
02.092.0000.0000.0000	REPRESENTACAO JUDICIAL E EXTRAJUDICIAL	26.714,46	240.430,10	267.144,56
02.092.0180.0000.0000	GESTAO E MODERNIZACAO DA DIVIDA ATIVA	26.714,46	240.430,10	267.144,56
02.092.0180.1006.0000	MODERNIZACAO DA GESTAO ADMINISTRATIVA E FISCAL DA DIVIDA ATIVA	26.714,46	240.430,10	267.144,56
02.092.0180.1006.0001	MODERNIZACAO DA GESTAO ADMINISTRATIVA E FISCAL DA DIVIDA ATIVA	26.714,46	240.430,10	267.144,56
02.122.0000.0000.0000	ADMINISTRACAO GERAL	74.913.063,79		74.913.063,79
02.122.0001.0000.0000	GESTAO E MANUTENCAO	74.913.063,79		74.913.063,79
02.122.0001.1796.0000	AQUISICAO DE EQUIPAMENTOS, MOBILIARIOS E VEICULOS	53.988,58		53.988,58
02.122.0001.1796.0006	AQUISICAO DE EQUIPAMENTOS, MOBILIARIOS E VEICULOS	53.988,58		53.988,58
02.122.0001.2016.0000	MANUTENCAO E FUNCIONAMENTO ADMINISTRATIVO	3.639.523,40		3.639.523,40
02.122.0001.2016.0007	MANUTENCAO E FUNCIONAMENTO ADMINISTRATIVO	3.639.523,40		3.639.523,40
02.122.0001.2195.0000	REMUNERACAO DE PESSOAL ATIVO DO MUNICIPIO E ENCARGOS SOCIAIS	71.219.551,81		71.219.551,81
02.122.0001.2195.0007	REMUNERACAO DE PESSOAL ATIVO DO MUNICIPIO E ENCARGOS SOCIAIS	69.265.887,93		69.265.887,93
02.122.0001.2195.0008	REMUNERACAO DE PESSOAL ATIVO DO MUNICIPIO E ENCARGOS SOCIAIS	1.953.663,88		1.953.663,88
02.122.0194.0000.0000	APOIO A CRIACAO, DIFUSAO E FOMENTO A CULTURA			
02.122.0194.2016.0000	MANUTENCAO E FUNCIONAMENTO ADMINISTRATIVO			
02.122.0194.2016.0054	MANUTENCAO E FUNCIONAMENTO ADMINISTRATIVO			
03.000.0000.0000.0000	ESSENCIAL A JUSTICA	7.042.788,25		7.042.788,25
03.128.0000.0000.0000	FORMACAO DE RECURSOS HUMANOS	7.042.788,25		7.042.788,25
03.128.0082.0000.0000	GESTAO E DESENVOLVIMENTO DE PESSOAS	7.042.788,25		7.042.788,25
03.128.0082.2457.0000	FORMACAO E CAPACITACAO DOS PROCURADORES MUNICIPAIS	7.042.788,25		7.042.788,25
03.128.0082.2457.0001	FORMACAO E CAPACITACAO DOS PROCURADORES MUNICIPAIS	7.042.788,25		7.042.788,25
04.000.0000.0000.0000	ADMINISTRACAO	1.141.487.144,99	11.873.227,69	1.153.360.372,68
04.121.0000.0000.0000	PLANEJAMENTO E ORCAMENTO	1.029.270,93		1.029.270,93
04.121.0001.0000.0000	GESTAO E MANUTENCAO	1.029.270,93		1.029.270,93
04.121.0001.2371.0000	GESTAO E MANUTENCAO DA COORDENADORIA DA PARTICIPACAO SOCIAL	1.029.270,93		1.029.270,93



CÓDIGO	ESPECIFICAÇÃO	PROGRAMA DE TRABALHO		TOTAL
		ORDINÁRIO	VINCULADO	
04.121.0001.2371.0001	GESTAO E MANUTENCAO DA COORDENADORIA DA PARTICIPACAO SOCIAL	1.029.270,93		1.029.270,93
04.122.0000.0000.0000	ADMINISTRACAO GERAL	1.124.014.478,12	3.641.455,18	1.127.655.933,30
04.122.0001.0000.0000	GESTAO E MANUTENCAO	652.825.614,96	3.005.580,13	655.831.195,09
04.122.0001.1005.0000	AQUISICAO E IMPLANTACAO DE PRODUTOS E SERVICOS DE TI	7.324,10		7.324,10
04.122.0001.1005.0022	AQUISICAO E IMPLANTACAO DE PRODUTOS E SERVICOS DE TI	7.324,10		7.324,10
04.122.0001.1005.0029	AQUISICAO E IMPLANTACAO DE PRODUTOS E SERVICOS DE TI			
04.122.0001.1039.0000	CONSULTORIA E ELABORACAO DE ESTUDOS E PROJETOS	8.600.293,67		8.600.293,67
04.122.0001.1039.0001	CONSULTORIA E ELABORACAO DE ESTUDOS E PROJETOS	8.600.293,67		8.600.293,67
04.122.0001.1134.0000	MELHORIA DAS INSTALACOES FISICAS DO IPLANFOR			
04.122.0001.1134.0001	MELHORIA DAS INSTALACOES FISICAS DO IPLANFOR			
04.122.0001.1604.0000	CONSTRUCAO, AMPLIACAO E REFORMA DE PREDIOS PUBLICOS			
04.122.0001.1604.0002	CONSTRUCAO, AMPLIACAO E REFORMA DE PREDIOS PUBLICOS			
04.122.0001.1796.0000	AQUISICAO DE EQUIPAMENTOS, MOBILIARIOS E VEICULOS	951.432,97	10.782,73	962.215,70
04.122.0001.1796.0001	AQUISICAO DE EQUIPAMENTOS, MOBILIARIOS E VEICULOS	28.988,60		28.988,60
04.122.0001.1796.0002	AQUISICAO DE EQUIPAMENTOS, MOBILIARIOS E VEICULOS	12.367,25		12.367,25
04.122.0001.1796.0005	AQUISICAO DE EQUIPAMENTOS, MOBILIARIOS E VEICULOS			
04.122.0001.1796.0007	AQUISICAO DE EQUIPAMENTOS, MOBILIARIOS E VEICULOS	15.325,11		15.325,11
04.122.0001.1796.0008	AQUISICAO DE EQUIPAMENTOS, MOBILIARIOS E VEICULOS	249.227,96		249.227,96
04.122.0001.1796.0009	AQUISICAO DE EQUIPAMENTOS, MOBILIARIOS E VEICULOS	19.079,96		19.079,96
04.122.0001.1796.0012	AQUISICAO DE EQUIPAMENTOS, MOBILIARIOS E VEICULOS	242.807,05		242.807,05
04.122.0001.1796.0013	AQUISICAO DE EQUIPAMENTOS, MOBILIARIOS E VEICULOS	35.734,50		35.734,50
04.122.0001.1796.0014	AQUISICAO DE EQUIPAMENTOS, MOBILIARIOS E VEICULOS	3.635,73		3.635,73
04.122.0001.1796.0017	AQUISICAO DE EQUIPAMENTOS, MOBILIARIOS E VEICULOS	31.030,69		31.030,69
04.122.0001.1796.0018	AQUISICAO DE EQUIPAMENTOS, MOBILIARIOS E VEICULOS		10.782,73	10.782,73
04.122.0001.1796.0021	AQUISICAO DE EQUIPAMENTOS, MOBILIARIOS E VEICULOS	271.397,35		271.397,35
04.122.0001.1796.0024	AQUISICAO DE EQUIPAMENTOS, MOBILIARIOS E VEICULOS	14.449,65		14.449,65
04.122.0001.1796.0029	AQUISICAO DE EQUIPAMENTOS, MOBILIARIOS E VEICULOS			
04.122.0001.1796.0030	AQUISICAO DE EQUIPAMENTOS, MOBILIARIOS E VEICULOS	19.150,64		19.150,64
04.122.0001.1796.0032	AQUISICAO DE EQUIPAMENTOS, MOBILIARIOS E VEICULOS			
04.122.0001.1796.0036	AQUISICAO DE EQUIPAMENTOS, MOBILIARIOS E VEICULOS	8.238,48		8.238,48
04.122.0001.1796.0038	AQUISICAO DE EQUIPAMENTOS, MOBILIARIOS E VEICULOS			
04.122.0001.1796.0040	AQUISICAO DE EQUIPAMENTOS, MOBILIARIOS E VEICULOS			
04.122.0001.1796.0047	AQUISICAO DE EQUIPAMENTOS, MOBILIARIOS E VEICULOS			
04.122.0001.1796.0048	AQUISICAO DE EQUIPAMENTOS, MOBILIARIOS E VEICULOS			
04.122.0001.2016.0000	MANUTENCAO E FUNCIONAMENTO ADMINISTRATIVO	96.003.663,37	2.922.842,40	98.926.505,77
04.122.0001.2016.0001	MANUTENCAO E FUNCIONAMENTO ADMINISTRATIVO	2.395.997,00		2.395.997,00
04.122.0001.2016.0002	MANUTENCAO E FUNCIONAMENTO ADMINISTRATIVO	530.463,71		530.463,71
04.122.0001.2016.0003	MANUTENCAO E FUNCIONAMENTO ADMINISTRATIVO	2.861.348,39		2.861.348,39
04.122.0001.2016.0006	MANUTENCAO E FUNCIONAMENTO ADMINISTRATIVO	575.815,84		575.815,84
04.122.0001.2016.0008	MANUTENCAO E FUNCIONAMENTO ADMINISTRATIVO	1.782.692,14		1.782.692,14
04.122.0001.2016.0009	MANUTENCAO E FUNCIONAMENTO ADMINISTRATIVO	1.502.737,08		1.502.737,08
04.122.0001.2016.0010	MANUTENCAO E FUNCIONAMENTO ADMINISTRATIVO	2.178.770,28		2.178.770,28
04.122.0001.2016.0014	MANUTENCAO E FUNCIONAMENTO ADMINISTRATIVO	1.378.210,93		1.378.210,93



CÓDIGO	ESPECIFICAÇÃO	PROGRAMA DE TRABALHO		TOTAL
		ORDINÁRIO	VINCULADO	
04.122.0001.2016.0015	MANUTENCAO E FUNCIONAMENTO ADMINISTRATIVO	984.481,21		984.481,21
04.122.0001.2016.0016	MANUTENCAO E FUNCIONAMENTO ADMINISTRATIVO	1.819.171,25		1.819.171,25
04.122.0001.2016.0019	MANUTENCAO E FUNCIONAMENTO ADMINISTRATIVO	3.712.243,16	1.338.790,94	5.051.034,10
04.122.0001.2016.0020	MANUTENCAO E FUNCIONAMENTO ADMINISTRATIVO	2.324.806,87	1.584.051,46	3.908.858,33
04.122.0001.2016.0023	MANUTENCAO E FUNCIONAMENTO ADMINISTRATIVO			
04.122.0001.2016.0024	MANUTENCAO E FUNCIONAMENTO ADMINISTRATIVO	28.366.451,82		28.366.451,82
04.122.0001.2016.0030	MANUTENCAO E FUNCIONAMENTO ADMINISTRATIVO	1.328.672,03		1.328.672,03
04.122.0001.2016.0031	MANUTENCAO E FUNCIONAMENTO ADMINISTRATIVO	182,50		182,50
04.122.0001.2016.0037	MANUTENCAO E FUNCIONAMENTO ADMINISTRATIVO	199.601,50		199.601,50
04.122.0001.2016.0040	MANUTENCAO E FUNCIONAMENTO ADMINISTRATIVO	435.275,75		435.275,75
04.122.0001.2016.0044	MANUTENCAO E FUNCIONAMENTO ADMINISTRATIVO	14.724.600,01		14.724.600,01
04.122.0001.2016.0046	MANUTENCAO PREDIAL DO PACO MUNICIPAL	5.919,82		5.919,82
04.122.0001.2016.0047	MANUTENCAO E FUNCIONAMENTO ADMINISTRATIVO	393.478,75		393.478,75
04.122.0001.2016.0049	MANUTENCAO E FUNCIONAMENTO ADMINISTRATIVO	252.378,18		252.378,18
04.122.0001.2016.0050	MANUTENCAO E FUNCIONAMENTO ADMINISTRATIVO	28.093.589,63		28.093.589,63
04.122.0001.2016.0051	MANUTENCAO E FUNCIONAMENTO ADMINISTRATIVO	156.775,52		156.775,52
04.122.0001.2016.0053	MANUTENCAO E FUNCIONAMENTO ADMINISTRATIVO			
04.122.0001.2048.0000	PUBLICACOES LEGAIS REFERENTES A PROCEDIMENTOS LICITATORIOS, CONTRATOS, CONVENIOS E ADITIVOS DOS ORGAOS E ENTIDADES DO PODER EXECUTIVO.	1.587.035,86		1.587.035,86
04.122.0001.2048.0001	PUBLICACOES LEGAIS REFERENTES A PROCEDIMENTOS LICITATORIOS, CONTRATOS, CONVENIOS E ADITIVOS DOS ORGAOS E ENTIDADES DO PODER EXECUTIVO.	1.587.035,86		1.587.035,86
04.122.0001.2195.0000	REMUNERACAO DE PESSOAL ATIVO DO MUNICIPIO E ENCARGOS SOCIAIS	544.511.509,20	71.955,00	544.583.464,20
04.122.0001.2195.0002	REMUNERACAO DE PESSOAL ATIVO DO MUNICIPIO E ENCARGOS SOCIAIS	17.492.150,34		17.492.150,34
04.122.0001.2195.0003	REMUNERACAO DE PESSOAL ATIVO DO MUNICIPIO E ENCARGOS SOCIAIS	4.673.016,11	1.440,00	4.674.456,11
04.122.0001.2195.0004	REMUNERACAO DE PESSOAL ATIVO DO MUNICIPIO E ENCARGOS SOCIAIS	82.743.237,72	2.480,00	82.745.717,72
04.122.0001.2195.0006	REMUNERACAO DE PESSOAL ATIVO DO MUNICIPIO E ENCARGOS SOCIAIS	4.345.116,39		4.345.116,39
04.122.0001.2195.0009	REMUNERACAO DE PESSOAL ATIVO DO MUNICIPIO E ENCARGOS SOCIAIS	8.750.552,11	2.200,00	8.752.752,11
04.122.0001.2195.0010	REMUNERACAO DE PESSOAL ATIVO DO MUNICIPIO E ENCARGOS SOCIAIS	11.686.698,25		11.686.698,25
04.122.0001.2195.0014	REMUNERACAO DE PESSOAL ATIVO DO MUNICIPIO E ENCARGOS SOCIAIS	34.709.887,04	31.750,00	34.741.637,04
04.122.0001.2195.0015	REMUNERACAO DE PESSOAL ATIVO DO MUNICIPIO E ENCARGOS SOCIAIS	5.614.360,15		5.614.360,15
04.122.0001.2195.0016	REMUNERACAO DE PESSOAL ATIVO DO MUNICIPIO E ENCARGOS SOCIAIS	10.816.992,40	1.280,00	10.818.272,40
04.122.0001.2195.0019	REMUNERACAO DE PESSOAL ATIVO DO MUNICIPIO E ENCARGOS SOCIAIS	8.436.218,06		8.436.218,06
04.122.0001.2195.0020	REMUNERACAO DE PESSOAL ATIVO DO MUNICIPIO E ENCARGOS SOCIAIS	64.140.483,83	8.020,00	64.148.503,83
04.122.0001.2195.0023	REMUNERACAO DE PESSOAL ATIVO DO MUNICIPIO E ENCARGOS SOCIAIS	145.827.194,94	24.785,00	145.851.979,94
04.122.0001.2195.0032	REMUNERACAO DE PESSOAL ATIVO DO MUNICIPIO E ENCARGOS SOCIAIS	6.717.517,47		6.717.517,47
04.122.0001.2195.0035	REMUNERACAO DE PESSOAL ATIVO DO MUNICIPIO E ENCARGOS SOCIAIS	4.017.416,64		4.017.416,64
04.122.0001.2195.0038	REMUNERACAO DE PESSOAL ATIVO DO MUNICIPIO E ENCARGOS SOCIAIS	2.133.126,62		2.133.126,62
04.122.0001.2195.0041	REMUNERACAO DE PESSOAL ATIVO DO MUNICIPIO E ENCARGOS SOCIAIS	96.823.460,56		96.823.460,56
04.122.0001.2195.0045	REMUNERACAO DE PESSOAL ATIVO DO MUNICIPIO E ENCARGOS SOCIAIS	3.081.743,19		3.081.743,19
04.122.0001.2195.0046	REMUNERACAO DE PESSOAL ATIVO DO MUNICIPIO E ENCARGOS SOCIAIS	424.499,14		424.499,14
04.122.0001.2195.0047	REMUNERACAO DE PESSOAL ATIVO DO MUNICIPIO E ENCARGOS SOCIAIS	30.494.841,61		30.494.841,61
04.122.0001.2195.0048	REMUNERACAO DE PESSOAL ATIVO DO MUNICIPIO E ENCARGOS SOCIAIS	1.582.996,63		1.582.996,63
04.122.0001.2195.0050	REMUNERACAO DE PESSOAL ATIVO DO MUNICIPIO E ENCARGOS SOCIAIS			





PREFEITURA MUNICIPAL DE FORTALEZA
ORÇAMENTO GERAL

EXERCÍCIO DE 2024

ANEXO 8

CÓDIGO	ESPECIFICAÇÃO	PROGRAMA DE TRABALHO		TOTAL
		ORDINÁRIO	VINCULADO	
04.122.0001.2321.0000	MANUTENCAO DO CONTENCIOSO ADMINISTRATIVO E TRIBUTARIO	351.851,79		351.851,79
04.122.0001.2321.0001	MANUTENCAO DO CONTENCIOSO ADMINISTRATIVO E TRIBUTARIO	351.851,79		351.851,79
04.122.0001.2594.0000	LOCACAO DE IMOVEIS E CORRELATOS DA GESTAO	812.504,00		812.504,00
04.122.0001.2594.0001	LOCACAO DE IMOVEIS E CORRELATOS DA GESTAO	812.504,00		812.504,00
04.122.0012.0000.0000	ENCARGOS GERAIS DO MUNICIPIO	131.997,50		131.997,50
04.122.0012.0003.0000	REFORCO AS DOTACOES DE PESSOAL DE ORGAOS E ENTIDADES, DECORRENTES DE CONCURSOS PUBLICOS, PCCS, ACORDOS COLETIVOS E DISSIDIOS			
04.122.0012.0003.0001	REFORCO AS DOTACOES DE PESSOAL DE ORGAOS E ENTIDADES, DECORRENTES DE CONCURSOS PUBLICOS, PCCS, ACORDOS COLETIVOS E DISSIDIOS			
04.122.0012.0023.0000	ENCARGOS COM A LIQUIDACAO DE EMPRESAS PUBLICAS	131.997,50		131.997,50
04.122.0012.0023.0001	ENCARGOS COM A LIQUIDACAO DO FRIFORT	55.402,69		55.402,69
04.122.0012.0023.0002	ENCARGOS COM A LIQUIDACAO DA CTC	76.594,81		76.594,81
04.122.0082.0000.0000	GESTAO E DESENVOLVIMENTO DE PESSOAS	9.312.888,49	19.828,00	9.332.716,49
04.122.0082.1125.0000	REALIZACAO DE CONCURSO PUBLICO E SELECAO DE PESSOAL	9.312.888,49		9.312.888,49
04.122.0082.1125.0001	REALIZACAO DE CONCURSO PUBLICO E SELECAO DE PESSOAL	841.760,00		841.760,00
04.122.0082.1125.0003	REALIZACAO DE CONCURSO PUBLICO E SELECAO DE PESSOAL			
04.122.0082.1125.0004	REALIZACAO DE CONCURSO PUBLICO E SELECAO DE PESSOAL	5.446.833,89		5.446.833,89
04.122.0082.1125.0005	REALIZACAO DE CONCURSO PUBLICO E SELECAO DE PESSOAL	3.024.294,60		3.024.294,60
04.122.0082.2057.0000	EMISSAO DE LAUDOS DAS CONDICOES DE AMBIENTES DE TRABALHO			
04.122.0082.2057.0001	EMISSAO DE LAUDOS DAS CONDICOES DE AMBIENTES DE TRABALHO			
04.122.0082.2072.0000	IMPLANTACAO DO PROGRAMA DE APOIO AO APOSENTADO (PROSA)		19.828,00	19.828,00
04.122.0082.2072.0001	IMPLANTACAO DO PROGRAMA DE APOIO AO APOSENTADO (PROSA)		19.828,00	19.828,00
04.122.0093.0000.0000	MODERNIZACAO ADMINISTRATIVA E FISCAL DO MUNICIPIO	450,00	4.050,00	4.500,00
04.122.0093.1232.0000	MODERNIZACAO ADMINISTRATIVA E FINANCEIRA			
04.122.0093.1232.0001	MODERNIZACAO ADMINISTRATIVA E FINANCEIRA			
04.122.0093.2019.0000	CAPACITACAO DE SERVIDORES	450,00	4.050,00	4.500,00
04.122.0093.2019.0014	CAPACITACAO DE SERVIDORES	450,00	4.050,00	4.500,00
04.122.0153.0000.0000	GESTAO LOGISTICA E DE SERVICOS COMPARTILHADOS	356.973.496,49	301.997,05	357.275.493,54
04.122.0153.2039.0000	SUPRIMENTO E GESTAO DE TRANSPORTE DA PMF	8.660.583,85		8.660.583,85
04.122.0153.2039.0001	SUPRIMENTO E GESTAO DE TRANSPORTE DA PMF	8.660.583,85		8.660.583,85
04.122.0153.2163.0000	GESTAO DA TERCEIRIZACAO CORPORATIVA DA PMF	310.572.036,67	301.997,05	310.874.033,72
04.122.0153.2163.0001	GESTAO DA TERCEIRIZACAO CORPORATIVA DA PMF	310.572.036,67	301.997,05	310.874.033,72
04.122.0153.2164.0000	LOCACAO DE VEICULOS AUTOMOTIVOS	37.740.875,97		37.740.875,97
04.122.0153.2164.0001	LOCACAO DE VEICULOS AUTOMOTIVOS	37.740.875,97		37.740.875,97
04.122.0155.0000.0000	GESTAO DO PATRIMONIO MUNICIPAL	67.364,00	310.000,00	377.364,00
04.122.0155.1379.0000	GESTAO DA REGULARIZACAO DOS BENS IMOVEIS MUNICIPAIS	67.364,00	310.000,00	377.364,00
04.122.0155.1379.0001	GESTAO DA REGULARIZACAO DOS BENS IMOVEIS MUNICIPAIS	67.364,00	310.000,00	377.364,00
04.122.0176.0000.0000	COMUNICACAO INSTITUCIONAL E APOIO AS POLITICAS PUBLICAS	79.583.288,41		79.583.288,41
04.122.0176.1423.0000	REALIZACAO DE ESTUDOS E PESQUISAS PARA AVALIACAO DAS ACOES DO MUNICIPIO	711.835,40		711.835,40
04.122.0176.1423.0001	REALIZACAO DE ESTUDOS E PESQUISAS PARA AVALIACAO DAS ACOES DO MUNICIPIO	711.835,40		711.835,40
04.122.0176.2123.0000	APOIO A GESTAO DE PROGRAMAS E PROJETOS	1.419.999,96		1.419.999,96
04.122.0176.2123.0001	APOIO A GESTAO DE PROGRAMAS E PROJETOS	1.419.999,96		1.419.999,96
04.122.0176.2475.0000	CRIACAO, PRODUCAO E VEICULACAO DAS ACOES DO GOVERNO MUNICIPAL	76.791.011,45		76.791.011,45



CÓDIGO	ESPECIFICAÇÃO	PROGRAMA DE TRABALHO		TOTAL
		ORDINÁRIO	VINCULADO	
04.122.0176.2475.0001	criacao, producao e veiculacao das acoes do governo municipal	76.791.011,45		76.791.011,45
04.122.0176.2822.0000	monitoramento de conteudos informativos	660.441,60		660.441,60
04.122.0176.2822.0001	monitoramento de conteudos informativos	660.441,60		660.441,60
04.122.0177.0000.0000	gestao de eventos governamentais	22.970.278,27		22.970.278,27
04.122.0177.2995.0000	realizacao, coordenacao e mobilizacao de eventos governamentais e institucionais	22.970.278,27		22.970.278,27
04.122.0177.2995.0001	realizacao, coordenacao e mobilizacao de eventos governamentais e institucionais	22.970.278,27		22.970.278,27
04.122.2026.0000.0000	fiscalizacao moderna e integrada			
04.122.2026.1125.0000	realizacao de concurso publico e selecao de pessoal			
04.122.2026.1125.0010	realizacao de concurso publico e selecao de pessoal			
04.122.2033.0000.0000	planejamento e gestao organizacional	2.149.100,00		2.149.100,00
04.122.2033.2141.0000	modernizacao de processos e estruturas organizacionais	2.149.100,00		2.149.100,00
04.122.2033.2141.0001	modernizacao de processos e estruturas organizacionais	2.149.100,00		2.149.100,00
04.124.0000.0000.0000	controle interno			
04.124.2030.0000.0000	fortalecimento do controle interno no ambito da pmf			
04.124.2030.1123.0000	fomento ao controle interno no ambito do poder executivo municipal			
04.124.2030.1123.0001	fomento ao controle interno no ambito do poder executivo municipal			
04.125.0000.0000.0000	normalizacao e fiscalizacao	2.167.128,05		2.167.128,05
04.125.0138.0000.0000	regulacao, fiscalizacao e controle dos servicos publicos pela acfor	1.921.099,05		1.921.099,05
04.125.0138.2559.0000	manutencao do programa de fiscalizacao integrada	1.921.099,05		1.921.099,05
04.125.0138.2559.0001	manutencao do programa de fiscalizacao integrada	1.921.099,05		1.921.099,05
04.125.2026.0000.0000	fiscalizacao moderna e integrada	246.029,00		246.029,00
04.125.2026.1005.0000	aquisicao e implantacao de produtos e servicos de ti			
04.125.2026.1005.0047	aquisicao e implantacao de produtos e servicos de ti			
04.125.2026.1796.0000	aquisicao de equipamentos, mobiliarios e veiculos	227.784,00		227.784,00
04.125.2026.1796.0003	aquisicao de veiculo para fiscalizacao de irregularidades ambientais - EP/LOM			
04.125.2026.1796.0050	aquisicao de equipamentos, mobiliarios e veiculos	227.784,00		227.784,00
04.125.2026.2019.0000	capatacao de servidores	18.245,00		18.245,00
04.125.2026.2019.0028	capatacao de servidores	18.245,00		18.245,00
04.126.0000.0000.0000	tecnologia da informacao	13.408.057,70	5.088.374,04	18.496.431,74
04.126.0001.0000.0000	gestao e manutencao	9.491.357,39	2.001.652,34	11.493.009,73
04.126.0001.1005.0000	aquisicao e implantacao de produtos e servicos de ti	9.491.357,39	2.001.652,34	11.493.009,73
04.126.0001.1005.0001	aquisicao e implantacao de produtos e servicos de ti	143.623,49		143.623,49
04.126.0001.1005.0002	aquisicao e implantacao de produtos e servicos de ti			
04.126.0001.1005.0003	aquisicao e implantacao de produtos e servicos de ti	56.333,12		56.333,12
04.126.0001.1005.0005	aquisicao e implantacao de produtos e servicos de ti			
04.126.0001.1005.0006	aquisicao e implantacao de produtos e servicos de ti			
04.126.0001.1005.0007	aquisicao e implantacao de produtos e servicos de ti	82.289,70		82.289,70
04.126.0001.1005.0008	aquisicao e implantacao de produtos e servicos de ti			
04.126.0001.1005.0009	aquisicao e implantacao de produtos e servicos de ti	2.401.068,44		2.401.068,44
04.126.0001.1005.0012	aquisicao e implantacao de produtos e servicos de ti			
04.126.0001.1005.0013	aquisicao e implantacao de produtos e servicos de ti	49.169,00		49.169,00
04.126.0001.1005.0016	aquisicao e implantacao de produtos e servicos de ti			
04.126.0001.1005.0017	aquisicao e implantacao de produtos e servicos de ti		49.213,40	49.213,40





PREFEITURA MUNICIPAL DE FORTALEZA
ORÇAMENTO GERAL

EXERCÍCIO DE 2024

ANEXO 8

CÓDIGO	ESPECIFICAÇÃO	PROGRAMA DE TRABALHO		TOTAL
		ORDINÁRIO	VINCULADO	
04.126.0001.1005.0026	AQUISICAO E IMPLANTACAO DE PRODUTOS E SERVICOS DE TI			
04.126.0001.1005.0027	AQUISICAO E IMPLANTACAO DE PRODUTOS E SERVICOS DE TI	20.333,67		20.333,67
04.126.0001.1005.0033	AQUISICAO E IMPLANTACAO DE PRODUTOS E SERVICOS DE TI	999.187,50		999.187,50
04.126.0001.1005.0035	AQUISICAO E IMPLANTACAO DE PRODUTOS E SERVICOS DE TI			
04.126.0001.1005.0037	AQUISICAO E IMPLANTACAO DE PRODUTOS E SERVICOS DE TI			
04.126.0001.1005.0041	AQUISICAO E IMPLANTACAO DE PRODUTOS E SERVICOS DE TI			
04.126.0001.1005.0042	AQUISICAO E IMPLANTACAO DE PRODUTOS E SERVICOS DE TI			
04.126.0001.1005.0049	AQUISICAO E IMPLANTACAO DE EQUIPAMENTOS, PRODUTOS E SERVICOS DE TIC	5.507.134,61		5.507.134,61
04.126.0001.1005.0050	AQUISICAO E IMPLANTACAO DE EQUIPAMENTOS, PRODUTOS E SERVICOS DE TIC	232.217,86	1.952.438,94	2.184.656,80
04.126.0093.0000.0000	MODERNIZACAO ADMINISTRATIVA E FISCAL DO MUNICIPIO	342.969,09	3.086.721,70	3.429.690,79
04.126.0093.1061.0000	IMPLANTACAO DO SPU DIGITAL	51.265,23	461.387,01	512.652,24
04.126.0093.1061.0001	IMPLANTACAO DO SPU DIGITAL	51.265,23	461.387,01	512.652,24
04.126.0093.1063.0000	MODERNIZACAO DA GESTAO DE PESSOAS E FOLHA DE PAGAMENTO	141.234,20	1.271.107,75	1.412.341,95
04.126.0093.1063.0001	MODERNIZACAO DA GESTAO DE PESSOAS E FOLHA DE PAGAMENTO	141.234,20	1.271.107,75	1.412.341,95
04.126.0093.1398.0000	ELABORACAO E IMPLANTACAO DE ESTRATEGIAS EM GOVERNANCA DE TIC	150.469,66	1.354.226,94	1.504.696,60
04.126.0093.1398.0001	ELABORACAO E IMPLANTACAO DE ESTRATEGIAS EM GOVERNANCA DE TIC	150.469,66	1.354.226,94	1.504.696,60
04.126.0106.0000.0000	GESTAO TECNOLOGICA E GOVERNO DIGITAL	3.573.731,22		3.573.731,22
04.126.0106.1062.0000	IMPLANTACAO E AMPLIACAO DA INFRAESTRUTURA DA REDE DE TIC DA PMF - FIBRAFOR	140.885,08		140.885,08
04.126.0106.1062.0001	IMPLANTACAO E AMPLIACAO DA INFRAESTRUTURA DA REDE DE TIC DA PMF - FIBRAFOR	140.885,08		140.885,08
04.126.0106.2017.0000	MANUTENCAO E AMPLIACAO DO DATACENTER	860.267,54		860.267,54
04.126.0106.2017.0001	MANUTENCAO E AMPLIACAO DO DATACENTER	860.267,54		860.267,54
04.126.0106.2031.0000	MANUTENCAO DA REDE CORPORATIVA MULTISSERVICOS E DEMAIS DEMANDAS DE TIC	437.180,39		437.180,39
04.126.0106.2031.0001	MANUTENCAO DA REDE CORPORATIVA MULTISSERVICOS E DEMAIS DEMANDAS DE TIC	437.180,39		437.180,39
04.126.0106.2032.0000	OPERACAO E MANUTENCAO DA REDE FIBRAFOR	2.135.398,21		2.135.398,21
04.126.0106.2032.0001	OPERACAO E MANUTENCAO DA REDE FIBRAFOR	2.135.398,21		2.135.398,21
04.128.0000.0000.0000	FORMACAO DE RECURSOS HUMANOS	254.373,76	1.136.300,75	1.390.674,51
04.128.0001.0000.0000	GESTAO E MANUTENCAO			
04.128.0001.2019.0000	CAPACITACAO DE SERVIDORES			
04.128.0001.2019.0015	CAPACITACAO DE SERVIDORES			
04.128.0001.2019.0016	CAPACITACAO DE SERVIDORES			
04.128.0001.2019.0024	CAPACITACAO DE SERVIDORES			
04.128.0082.0000.0000	GESTAO E DESENVOLVIMENTO DE PESSOAS	7.560,00	1.136.300,75	1.143.860,75
04.128.0082.1125.0000	REALIZACAO DE CONCURSO PUBLICO E SELECAO DE PESSOAL			
04.128.0082.1125.0011	REALIZACAO DE CONCURSO PUBLICO E SELECAO DE PESSOAL			
04.128.0082.1391.0000	DESENVOLVIMENTO DO PLANO DE CAPACITACAO DOS SERVIDORES		989.252,75	989.252,75
04.128.0082.1391.0001	DESENVOLVIMENTO DO PLANO DE CAPACITACAO DOS SERVIDORES		989.252,75	989.252,75
04.128.0082.2019.0000	CAPACITACAO DE SERVIDORES	7.560,00	147.048,00	154.608,00
04.128.0082.2019.0006	CAPACITACAO DE SERVIDORES		147.048,00	147.048,00
04.128.0082.2019.0017	CAPACITACAO DE SERVIDORES			
04.128.0082.2019.0020	CAPACITACAO DE SERVIDORES			
04.128.0082.2019.0030	CAPACITACAO DE SERVIDORES	7.560,00		7.560,00
04.128.2036.0000.0000	MODERNIZACAO DA ADMINISTRACAO TRIBUTARIA E FINANCEIRA DO MUNICIPIO	246.813,76		246.813,76
04.128.2036.2233.0000	CAPACITACAO E DESENVOLVIMENTO PROFISSIONAL DOS SERVIDORES FAZENDARIOS	246.813,76		246.813,76



PREFEITURA MUNICIPAL DE FORTALEZA
ORÇAMENTO GERAL

DEMONSTRATIVO DAS DESPESAS POR FUNÇÃO, SUBFUNÇÃO, PROGRAMA, PROJETOS E ATIVIDADES

CÓDIGO	ESPECIFICAÇÃO	PROGRAMA DE TRABALHO		TOTAL
		ORDINÁRIO	VINCULADO	
04.128.2036.2233.0001	CAPACITACAO E DESENVOLVIMENTO PROFISSIONAL DOS SERVIDORES FAZENDARIOS	246.813,76		246.813,76
04.129.0000.0000.0000	ADMINISTRACAO DE RECEITAS	315.388,69	342.128,27	657.516,96
04.129.0093.0000.0000	MODERNIZACAO ADMINISTRATIVA E FISCAL DO MUNICIPIO	43.561,05	342.128,27	385.689,32
04.129.0093.1231.0000	MODERNIZACAO TRIBUTARIA E FISCAL	43.561,05	342.128,27	385.689,32
04.129.0093.1231.0001	MODERNIZACAO TRIBUTARIA E FISCAL	43.561,05	342.128,27	385.689,32
04.129.2036.0000.0000	MODERNIZACAO DA ADMINISTRACAO TRIBUTARIA E FINANCEIRA DO MUNICIPIO	271.827,64		271.827,64
04.129.2036.1330.0000	REALIZACAO DE ACOES DE EDUCACAO FISCAL	271.827,64		271.827,64
04.129.2036.1330.0001	REALIZACAO DE ACOES DE EDUCACAO FISCAL	271.827,64		271.827,64
04.695.0000.0000.0000	TURISMO	298.447,74	1.664.969,45	1.963.417,19
04.695.2038.0000.0000	GESTAO E SUPERVISAO DE PROGRAMAS CUSTEADOS POR FINANCIAMENTO EXTERNO	298.447,74	1.664.969,45	1.963.417,19
04.695.2038.1520.0000	GESTAO E SUPERVISAO DO PROGRAMA CIDADE COM FUTURO	298.447,74	1.664.969,45	1.963.417,19
04.695.2038.1520.0001	GESTAO E SUPERVISAO DO PROGRAMA CIDADE COM FUTURO	298.447,74	1.664.969,45	1.963.417,19
06.000.0000.0000.0000	SEGURANCA PUBLICA	265.682.247,98	127.475.798,91	393.158.046,89
06.122.0000.0000.0000	ADMINISTRACAO GERAL	236.607.521,92	188.610,00	236.796.131,92
06.122.0001.0000.0000	GESTAO E MANUTENCAO	236.607.521,92	188.610,00	236.796.131,92
06.122.0001.1796.0000	AQUISICAO DE EQUIPAMENTOS, MOBILIARIOS E VEICULOS	167.619,71		167.619,71
06.122.0001.1796.0010	AQUISICAO DE EQUIPAMENTOS, MOBILIARIOS E VEICULOS	167.619,71		167.619,71
06.122.0001.1796.0011	AQUISICAO DE EQUIPAMENTOS, MOBILIARIOS E VEICULOS			
06.122.0001.2016.0000	MANUTENCAO E FUNCIONAMENTO ADMINISTRATIVO	12.482.037,56		12.482.037,56
06.122.0001.2016.0011	MANUTENCAO E FUNCIONAMENTO ADMINISTRATIVO	2.246.515,22		2.246.515,22
06.122.0001.2016.0012	MANUTENCAO E FUNCIONAMENTO ADMINISTRATIVO	10.235.522,34		10.235.522,34
06.122.0001.2016.0013	MANUTENCAO E FUNCIONAMENTO ADMINISTRATIVO			
06.122.0001.2195.0000	REMUNERACAO DE PESSOAL ATIVO DO MUNICIPIO E ENCARGOS SOCIAIS	223.957.864,65	188.610,00	224.146.474,65
06.122.0001.2195.0011	REMUNERACAO DE PESSOAL ATIVO DO MUNICIPIO E ENCARGOS SOCIAIS	20.955.837,55	490,00	20.956.327,55
06.122.0001.2195.0012	REMUNERACAO DE PESSOAL ATIVO DO MUNICIPIO E ENCARGOS SOCIAIS	203.002.027,10	188.120,00	203.190.147,10
06.122.0001.2195.0013	REMUNERACAO DE PESSOAL ATIVO DO MUNICIPIO E ENCARGOS SOCIAIS			
06.122.0053.0000.0000	EDUCACAO E SEGURANCA DO TRANSITO			
06.122.0053.1796.0000	AQUISICAO DE EQUIPAMENTOS, MOBILIARIOS E VEICULOS			
06.122.0053.1796.0019	AQUISICAO DE EQUIPAMENTOS, MOBILIARIOS E VEICULOS			
06.122.0189.0000.0000	SEGURANCA CIDADANA E PROTECAO URBANA EM FORTALEZA			
06.122.0189.1155.0000	REALIZACAO DE ESTUDOS E PESQUISAS SOBRE A CIDADE			
06.122.0189.1155.0002	REALIZACAO DE ESTUDOS E PESQUISAS SOBRE A CIDADE			
06.126.0000.0000.0000	TECNOLOGIA DA INFORMACAO	146.399,63		146.399,63
06.126.0001.0000.0000	GESTAO E MANUTENCAO	146.399,63		146.399,63
06.126.0001.1005.0000	AQUISICAO E IMPLANTACAO DE PRODUTOS E SERVICOS DE TI	146.399,63		146.399,63
06.126.0001.1005.0010	AQUISICAO E IMPLANTACAO DE PRODUTOS E SERVICOS DE TI	146.399,63		146.399,63
06.126.0001.1005.0011	AQUISICAO E IMPLANTACAO DE PRODUTOS E SERVICOS DE TI			
06.128.0000.0000.0000	FORMACAO DE RECURSOS HUMANOS			
06.128.0053.0000.0000	EDUCACAO E SEGURANCA DO TRANSITO			
06.128.0053.2019.0000	CAPACITACAO DE SERVIDORES			
06.128.0053.2019.0012	CAPACITACAO DE SERVIDORES			
06.181.0000.0000.0000	POLICIAMENTO	25.302.458,25	109.318.860,47	134.621.318,72
06.181.0053.0000.0000	EDUCACAO E SEGURANCA DO TRANSITO	10.850.035,37	60.301.354,17	71.151.389,54



DEMONSTRATIVO DAS DESPESAS POR FUNÇÃO, SUBFUNÇÃO, PROGRAMA, PROJETOS E ATIVIDADES		PROGRAMA DE TRABALHO		
CÓDIGO	ESPECIFICAÇÃO	ORDINÁRIO	VINCULADO	TOTAL
06.181.0053.2005.0000	FISCALIZACAO ELETRONICA DE TRANSITO		12.803.532,19	12.803.532,19
06.181.0053.2005.0001	FISCALIZACAO ELETRONICA DE TRANSITO		12.803.532,19	12.803.532,19
06.181.0053.2008.0000	MANUTENCAO DE OPERACOES DE TRANSITO		47.383.322,77	47.383.322,77
06.181.0053.2008.0001	MANUTENCAO DE OPERACOES DE TRANSITO		47.383.322,77	47.383.322,77
06.181.0053.2169.0000	REALIZACAO E APOIO DAS ATIVIDADES EDUCATIVAS DE TRANSITO	10.850.035,37	114.499,21	10.964.534,58
06.181.0053.2169.0001	REALIZACAO E APOIO DAS ATIVIDADES EDUCATIVAS DE TRANSITO	10.850.035,37	114.499,21	10.964.534,58
06.181.0082.0000.0000	GESTAO E DESENVOLVIMENTO DE PESSOAS	980.615,00		980.615,00
06.181.0082.1107.0000	FORMACAO, CAPACITACAO E VALORIZACAO DE AGENTES DE SEGURANCA MUNICIPAL	980.615,00		980.615,00
06.181.0082.1107.0001	FORMACAO, CAPACITACAO E VALORIZACAO DE AGENTES DE SEGURANCA MUNICIPAL	980.615,00		980.615,00
06.181.0082.1107.0002	FORMACAO, CAPACITACAO E VALORIZACAO DE AGENTES DE SEGURANCA MUNICIPAL			
06.181.0102.0000.0000	TRANSPORTE URBANO E MOBILIDADE DE FORTALEZA	793.322,00	33.903.092,84	34.696.414,84
06.181.0102.1095.0000	MANUTENCAO DOS EQUIPAMENTOS PARA O CONTROLE DE TRAFEGO EM AREA DE FORTALEZA	793.322,00	23.370.979,06	24.164.301,06
(CTAFOR)				
06.181.0102.1095.0002	MANUTENCAO DOS EQUIPAMENTOS PARA O CONTROLE DE TRAFEGO EM AREA DE FORTALEZA	793.322,00	23.370.979,06	24.164.301,06
(CTAFOR)				
06.181.0102.1175.0000	IMPLANTACAO DE EQUIPAMENTOS PARA O CONTROLE DE TRAFEGO EM AREA DE FORTALEZA		10.532.113,78	10.532.113,78
(CTAFOR)				
06.181.0102.1175.0002	IMPLANTACAO DOS EQUIPAMENTOS PARA O CONTROLE DE TRAFEGO EM AREA DE FORTALEZA		10.532.113,78	10.532.113,78
(CTAFOR)				
06.181.0189.0000.0000	SEGURANCA CIDADANA E PROTECAO URBANA EM FORTALEZA	12.678.485,88	15.114.413,46	27.792.899,34
06.181.0189.1108.0000	REESTRUTURACAO E MODERNIZACAO INSTITUCIONAL DA SESEC E SUBORDINADAS	900.482,80	99.466,52	999.949,32
06.181.0189.1108.0001	REESTRUTURACAO E MODERNIZACAO INSTITUCIONAL DA SESEC E SUBORDINADAS	900.482,80	99.466,52	999.949,32
06.181.0189.1108.0002	REESTRUTURACAO E MODERNIZACAO INSTITUCIONAL DA SESEC E SUBORDINADAS			
06.181.0189.1373.0000	PROMOCAO DA SEGURANCA CIDADANA: INFRAESTRUTURA E PREVENCAO PRIMARIA	329.868,73	14.672.294,02	15.002.162,75
06.181.0189.1373.0001	PROMOCAO DA SEGURANCA CIDADANA: INFRAESTRUTURA E PREVENCAO PRIMARIA	329.868,73	14.672.294,02	15.002.162,75
06.181.0189.1809.0000	REAPARELHAMENTO E MODERNIZACAO DA GUARDA MUNICIPAL	1.772.992,94	342.652,92	2.115.645,86
06.181.0189.1809.0001	REAPARELHAMENTO E MODERNIZACAO DA GUARDA MUNICIPAL	1.772.992,94	342.652,92	2.115.645,86
06.181.0189.2023.0000	MANUTENCAO OPERACIONAL DA GMF	129.441,48		129.441,48
06.181.0189.2023.0001	MANUTENCAO OPERACIONAL DA GMF	129.441,48		129.441,48
06.181.0189.2056.0000	MANUTENCAO E FUNCIONAMENTO DAS UNIDADES DE PROTECAO URBANA	952.793,36		952.793,36
06.181.0189.2056.0001	MANUTENCAO E FUNCIONAMENTO DAS UNIDADES DE PROTECAO URBANA	952.793,36		952.793,36
06.181.0189.2056.0002	IMPLEMENTACAO DA BRIGADA FLORESTAL MUNICIPAL - EP/LOM			
06.181.0189.2060.0000	PROTECAO DO PATRIMONIO, DOS SERVICOS E DOS ESPACOS PUBLICOS DO MUNICIPIO	544.510,96		544.510,96
06.181.0189.2060.0001	PROTECAO DO PATRIMONIO, DOS SERVICOS E DOS ESPACOS PUBLICOS DO MUNICIPIO	544.510,96		544.510,96
06.181.0189.2064.0000	MANUTENCAO E FUNCIONAMENTO DO VIDEOMONITORAMENTO URBANO E PATRIMONIAL	6.089.187,31		6.089.187,31
06.181.0189.2064.0001	MANUTENCAO E FUNCIONAMENTO DO VIDEOMONITORAMENTO URBANO E PATRIMONIAL	6.089.187,31		6.089.187,31
06.181.0189.2089.0000	AQUISICAO DE EQUIPAMENTOS E MATERIAIS PARA A PROMOCAO DAS ACOES PREVENTIVAS	1.959.208,30		1.959.208,30
06.181.0189.2089.0001	AQUISICAO DE EQUIPAMENTOS E MATERIAIS PARA A PROMOCAO DAS ACOES PREVENTIVAS	1.959.208,30		1.959.208,30
06.182.0000.0000.0000	DEFESA CIVIL	810.090,05		810.090,05
06.182.0185.0000.0000	PROTECAO E DEFESA CIVIL	810.090,05		810.090,05
06.182.0185.2020.0000	AQUISICAO DE EQUIPAMENTOS E MATERIAIS PARA AS ACOES DE RESPOSTA DA DEFESA CIVIL			
06.182.0185.2020.0001	AQUISICAO DE EQUIPAMENTOS E MATERIAIS PARA AS ACOES DE RESPOSTA DA DEFESA CIVIL			
06.182.0185.2073.0000	PREVENCAO E PREPARACAO EM AREAS VULNERAVEIS SUSCETIVEIS A DESASTRES			



CÓDIGO	ESPECIFICAÇÃO	PROGRAMA DE TRABALHO		TOTAL
		ORDINÁRIO	VINCULADO	
06.182.0185.2073.0001	PREVENCAO E PREPARACAO EM AREAS VULNERAVEIS SUSCETIVEIS A DESASTRES			
06.182.0185.2075.0000	ASSISTENCIA A FAMILIAS VITIMAS DE DESASTRES	235.950,05		235.950,05
06.182.0185.2075.0001	ASSISTENCIA A FAMILIAS VITIMAS DE DESASTRES	235.950,05		235.950,05
06.182.0185.2964.0000	PROMOCAO DE LOCACAO SOCIAL	574.140,00		574.140,00
06.182.0185.2964.0003	PROMOCAO DE LOCACAO SOCIAL PARA FAMILIAS ATINGIDAS POR DESASTRES NATURAIS	574.140,00		574.140,00
06.451.0000.0000.0000	INFRA-ESTRUTURA URBANA	2.815.778,13	17.968.328,44	20.784.106,57
06.451.0053.0000.0000	EDUCACAO E SEGURANCA DO TRANSITO	324.134,06	3.949.781,73	4.273.915,79
06.451.0053.1001.0000	ELABORACAO DE PROJETOS DE MELHORIAS NO TRANSITO	324.134,06	3.949.781,73	4.273.915,79
06.451.0053.1001.0001	ELABORACAO DE PROJETOS DE MELHORIAS NO TRANSITO	324.134,06	3.949.781,73	4.273.915,79
06.451.0101.0000.0000	INFRAESTRUTURA URBANA E VIARIA	2.491.644,07	14.018.546,71	16.510.190,78
06.451.0101.2940.0000	MANUTENCAO E IMPLANTACAO DE SINALIZACAO VIARIA	2.491.644,07	14.018.546,71	16.510.190,78
06.451.0101.2940.0002	MANUTENCAO E IMPLANTACAO DE SINALIZACAO VIARIA	2.491.644,07	14.018.546,71	16.510.190,78
08.000.0000.0000.0000	ASSISTENCIA SOCIAL	163.361.610,94	41.141.629,11	204.503.240,05
08.122.0000.0000.0000	ADMINISTRACAO GERAL	24.579.405,46		24.579.405,46
08.122.0001.0000.0000	GESTAO E MANUTENCAO	24.579.405,46		24.579.405,46
08.122.0001.1796.0000	AQUISICAO DE EQUIPAMENTOS, MOBILIARIOS E VEICULOS	12.704,75		12.704,75
08.122.0001.1796.0031	AQUISICAO DE EQUIPAMENTOS, MOBILIARIOS E VEICULOS	12.704,75		12.704,75
08.122.0001.2016.0000	MANUTENCAO E FUNCIONAMENTO ADMINISTRATIVO	4.513.386,74		4.513.386,74
08.122.0001.2016.0039	MANUTENCAO E FUNCIONAMENTO ADMINISTRATIVO	4.513.386,74		4.513.386,74
08.122.0001.2195.0000	REMUNERACAO DE PESSOAL ATIVO DO MUNICIPIO E ENCARGOS SOCIAIS	20.053.313,97		20.053.313,97
08.122.0001.2195.0037	REMUNERACAO DE PESSOAL ATIVO DO MUNICIPIO E ENCARGOS SOCIAIS	20.053.313,97		20.053.313,97
08.122.0001.2428.0000	MANUTENCAO DE ORGAOS COLEGIADOS DO MUNICIPIO			
08.122.0001.2428.0001	MANUTENCAO DE ORGAOS COLEGIADOS DO MUNICIPIO			
08.126.0000.0000.0000	TECNOLOGIA DA INFORMACAO		35.389,44	35.389,44
08.126.0001.0000.0000	GESTAO E MANUTENCAO		35.389,44	35.389,44
08.126.0001.1005.0000	AQUISICAO E IMPLANTACAO DE PRODUTOS E SERVICOS DE TI		35.389,44	35.389,44
08.126.0001.1005.0014	AQUISICAO E IMPLANTACAO DE PRODUTOS E SERVICOS DE TI		35.389,44	35.389,44
08.126.0001.1005.0028	AQUISICAO E IMPLANTACAO DE PRODUTOS E SERVICOS DE TI		35.389,44	35.389,44
08.126.0001.1005.0030	AQUISICAO E IMPLANTACAO DE PRODUTOS E SERVICOS DE TI			
08.126.0171.0000.0000	GESTAO E FORTALECIMENTO DO SISTEMA UNICO DE ASSISTENCIA SOCIAL			
08.126.0171.1066.0000	DESENVOLVIMENTO DE SISTEMAS DE TIC			
08.126.0171.1066.0001	DESENVOLVIMENTO DE SISTEMAS DE TIC			
08.131.0000.0000.0000	COMUNICACAO SOCIAL			
08.131.0213.0000.0000	PREVENCAO AO USO E ABUSO DE ALCOOL, CRACK E OUTRAS DROGAS			
08.131.0213.1493.0000	PESQUISA E ESTUDOS COM FOCO NAS POLITICAS SOBRE DROGAS			
08.131.0213.1493.0001	PESQUISA AO USO E ABUSO DE ALCOOL, CRACK E OUTRAS DROGAS			
08.183.0000.0000.0000	INFORMACAO E INTELIGENCIA			
08.183.0213.0000.0000	PREVENCAO AO USO E ABUSO DE ALCOOL, CRACK E OUTRAS DROGAS			
08.183.0213.1917.0000	APOIO E REALIZACAO DE EVENTOS			
08.183.0213.1917.0017	REALIZACAO DE EVENTOS			
08.243.0000.0000.0000	ASSISTENCIA A CRIANCA E AO ADOLESCENTE	93.685.083,82	5.674.731,07	99.359.814,89
08.243.0001.0000.0000	GESTAO E MANUTENCAO	11.059.670,78		11.059.670,78
08.243.0001.1796.0000	AQUISICAO DE EQUIPAMENTOS, MOBILIARIOS E VEICULOS	162.925,35		162.925,35





PREFEITURA MUNICIPAL DE FORTALEZA
ORÇAMENTO GERAL

EXERCÍCIO DE 2024

ANEXO 8

DEMONSTRATIVO DAS DESPESAS POR FUNÇÃO, SUBFUNÇÃO, PROGRAMA, PROJETOS E ATIVIDADES		PROGRAMA DE TRABALHO		TOTAL
CÓDIGO	ESPECIFICAÇÃO	ORDINÁRIO	VINCULADO	
08.243.0001.1796.0033	AQUISICAO DE EQUIPAMENTOS, MOBILIARIOS E VEICULOS	162.925,35		162.925,35
08.243.0001.2016.0000	MANUTENCAO E FUNCIONAMENTO ADMINISTRATIVO	812.917,04		812.917,04
08.243.0001.2016.0041	MANUTENCAO E FUNCIONAMENTO ADMINISTRATIVO	812.917,04		812.917,04
08.243.0001.2195.0000	REMUNERACAO DE PESSOAL ATIVO DO MUNICIPIO E ENCARGOS SOCIAIS	10.083.828,39		10.083.828,39
08.243.0001.2195.0039	REMUNERACAO DE PESSOAL ATIVO DO MUNICIPIO E ENCARGOS SOCIAIS	10.083.828,39		10.083.828,39
08.243.0141.0000.0000	PROTECAO SOCIAL BASICA	5.026.900,00	2.240.229,64	7.267.129,64
08.243.0141.1081.0000	IMPLANTACAO DE NUCLEOS DE CONVIVENCIA PARA CRIANCAS E ADOLESCENTES EM SITUACAO DE RUA			
08.243.0141.1081.0001	IMPLANTACAO DE NUCLEOS DE CONVIVENCIA PARA CRIANCAS E ADOLESCENTES EM SITUACAO DE RUA			
08.243.0141.2034.0000	MANUTENCAO DO CARTAO MISSAO INFANCIA	5.026.900,00		5.026.900,00
08.243.0141.2034.0002	MANUTENCAO DO CARTAO MISSAO INFANCIA	5.026.900,00		5.026.900,00
08.243.0141.2281.0000	DESENVOLVIMENTO DAS ACOES DE PRIMEIRA INFANCIA NO SUAS ? CRIANCA FELIZ		2.240.229,64	2.240.229,64
08.243.0141.2281.0002	DESENVOLVIMENTO DAS ACOES DE PRIMEIRA INFANCIA NO SUAS ? CRIANCA FELIZ		2.240.229,64	2.240.229,64
08.243.0153.0000.0000	GESTAO LOGISTICA E DE SERVICOS COMPARTILHADOS	60.547.282,93		60.547.282,93
08.243.0153.2050.0000	GESTAO DA TERCEIRIZACAO CORPORATIVA DA PMF - SOCIAL	60.547.282,93		60.547.282,93
08.243.0153.2050.0001	GESTAO DA TERCEIRIZACAO CORPORATIVA DA PMF - SOCIAL	52.748.311,89		52.748.311,89
08.243.0153.2050.0002	GESTAO DA TERCEIRIZACAO CORPORATIVA DA PMF - REDE AQUARELA	4.802.403,15		4.802.403,15
08.243.0153.2050.0003	GESTAO DA TERCEIRIZACAO CORPORATIVA DA PMF - PONTE DE ENCONTRO	2.996.567,89		2.996.567,89
08.243.0181.0000.0000	PROMOCAO DOS DIREITOS E PREVENCAO DE VIOLACOES CONTRA CRIANCAS E ADOLESCENTES	552.948,86		552.948,86
08.243.0181.1078.0000	DESENVOLVIMENTO DE ACOES DO PLANO MUNICIPAL PELA PRIMEIRA INFANCIA DE FORTALEZA ? PMPIF	348.130,01		348.130,01
08.243.0181.1078.0004	DESENVOLVIMENTO DE ACOES DO PLANO MUNICIPAL PELA PRIMEIRA INFANCIA DE FORTALEZA ?	348.130,01		348.130,01
08.243.0181.1109.0000	PMPIF			
08.243.0181.1109.0001	IMPLANTACAO DE PLATAFORMA DE ACOMPANHAMENTO A CRIANCAS E ADOLESCENTES EM SITUACAO DE VIOLACAO DE DIREITOS EM ATENDIMENTO NA REDE MUNICIPAL - FUNC			
08.243.0181.1110.0000	SITUACAO DE VIOLACAO DE DIREITOS EM ATENDIMENTO NA REDE MUNICIPAL - FUNC			
08.243.0181.1110.0001	CAPACITACAO DOS PROFISSIONAIS DA FUNC E REDE DE ENFRENTAMENTO A VIOLACAO DOS DIREITOS CONTRA CRIANCAS E ADOLESCENTES			
08.243.0181.1202.0000	CAPACITACAO DOS PROFISSIONAIS DA FUNC E REDE DE ENFRENTAMENTO A VIOLACAO DOS DIREITOS CONTRA CRIANCAS E ADOLESCENTES			
08.243.0181.1202.0001	ENFRENTAMENTO A VIOLENCIA SEXUAL CONTRA AS CRIANCAS E ADOLESCENTES - REDE AQUARELA	128.614,30		128.614,30
08.243.0181.2077.0000	ENFRENTAMENTO A VIOLENCIA SEXUAL CONTRA AS CRIANCAS E ADOLESCENTES - REDE AQUARELA	128.614,30		128.614,30
08.243.0181.2077.0001	DESENVOLVIMENTO DO SERVICO ESPECIALIZADO EM ABORDAGEM SOCIAL DE CRIANCAS E ADOLESCENTES ? PONTE DE ENCONTRO	67.741,96		67.741,96
08.243.0181.2079.0000	DESENVOLVIMENTO DO SERVICO ESPECIALIZADO EM ABORDAGEM SOCIAL DE CRIANCAS E ADOLESCENTES ? PONTE DE ENCONTRO	67.741,96		67.741,96
08.243.0181.2079.0001	MANUTENCAO DO PROGRAMA " SIM, EU EXISTO"	2.630,29		2.630,29
08.243.0181.2143.0000	MANUTENCAO DO PROGRAMA " SIM, EU EXISTO"	2.630,29		2.630,29
08.243.0181.2143.0001	QUALIFICACAO PROFISSIONAL PARA ADOLESCENTES E JOVENS EM SITUACAO DE VULNERABILIDADE E RISCO SOCIAL - PAC	5.832,30		5.832,30
08.243.0186.0000.0000	QUALIFICACAO PROFISSIONAL PARA ADOLESCENTES E JOVENS EM SITUACAO DE VULNERABILIDADE E RISCO SOCIAL - PAC	5.832,30		5.832,30
08.243.0186.0000.0000	GESTAO DAS UNIDADES DO SISTEMA DE GARANTIA DE DIREITOS	162.479,28		162.479,28





PREFEITURA MUNICIPAL DE FORTALEZA
ORÇAMENTO GERAL

EXERCÍCIO DE 2024

ANEXO 8

DEMONSTRATIVO DAS DESPESAS POR FUNÇÃO, SUBFUNÇÃO, PROGRAMA, PROJETOS E ATIVIDADES		PROGRAMA DE TRABALHO		
CÓDIGO	ESPECIFICAÇÃO	ORDINÁRIO	VINCULADO	TOTAL
08.243.0186.2046.0000	MANUTENCAO DO CONSELHO DE DEFESA DOS DIREITOS DA CRIANCA E ADOLESCENTE	162.479,28		162.479,28
08.243.0186.2046.0001	MANUTENCAO DO CONSELHO DE DEFESA DOS DIREITOS DA CRIANCA E ADOLESCENTE	162.479,28		162.479,28
08.243.0211.0000.0000	PROTECAO SOCIAL ESPECIAL DE ALTA COMPLEXIDADE	16.335.801,97	3.434.501,43	19.770.303,40
08.243.0211.2230.0000	DESENVOLVIMENTO DOS SERVICOS DE PROTECAO SOCIAL ESPECIAL DE ALTA COMPLEXIDADE PARA CRIANCAS E ADOLESCENTES	16.335.801,97	3.434.501,43	19.770.303,40
08.243.0211.2230.0001	DESENVOLVIMENTO DOS SERVICOS DE PROTECAO SOCIAL ESPECIAL DE ALTA COMPLEXIDADE PARA CRIANCAS E ADOLESCENTES	16.335.801,97	3.434.501,43	19.770.303,40
08.244.0000.0000.0000	ASSISTENCIA COMUNITARIA	34.199.381,24	35.431.508,60	69.630.889,84
08.244.0036.0000.0000	CIDADANIA E DIREITOS HUMANOS - CIDADANIA EM REDE	6.978.300,21		6.978.300,21
08.244.0036.1007.0000	REALIZACAO DE ESTUDOS E PESQUISAS EM DIREITOS HUMANOS			
08.244.0036.1007.0001	REALIZACAO DE ESTUDOS E PESQUISAS EM DIREITOS HUMANOS			
08.244.0036.1408.0000	APOIO A DEFESA DE DIREITOS HUMANOS	6.586.522,00		6.586.522,00
08.244.0036.1408.0001	APOIO A DEFESA DE DIREITOS HUMANOS	6.586.522,00		6.586.522,00
08.244.0036.1896.0000	FORMACAO E CAPACITACAO DIRECIONADOS A CIDADANIA E DIREITOS HUMANOS			
08.244.0036.1896.0001	FORMACAO E CAPACITACAO DIRECIONADOS A CIDADANIA E DIREITOS HUMANOS			
08.244.0036.2305.0000	MANUTENCAO DOS EQUIPAMENTOS DIRECIONADOS A CIDADANIA E DIREITOS HUMANOS	391.778,21		391.778,21
08.244.0036.2305.0001	MANUTENCAO DOS EQUIPAMENTOS DIRECIONADOS A CIDADANIA E DIREITOS HUMANOS	391.778,21		391.778,21
08.244.0141.0000.0000	PROTECAO SOCIAL BASICA	13.432.304,66	16.508.380,24	29.940.684,90
08.244.0141.1389.0000	PROMOCAO DA INTEGRACAO AO MUNDO DO TRABALHO - ACESSUAS TRABALHO		1.312,50	1.312,50
08.244.0141.1389.0001	PROMOCAO DA INTEGRACAO AO MUNDO DO TRABALHO - ACESSUAS TRABALHO		1.312,50	1.312,50
08.244.0141.1961.0000	IMPLANTACAO DE EQUIPAMENTOS DE PROTECAO SOCIAL BASICA			
08.244.0141.1961.0001	IMPLANTACAO DE EQUIPAMENTOS DE PROTECAO SOCIAL BASICA			
08.244.0141.2021.0000	DESENVOLVIMENTO DOS SERVICOS DE PROTECAO SOCIAL BASICA	9.530.832,61	4.488.385,75	14.019.218,36
08.244.0141.2021.0001	DESENVOLVIMENTO DOS SERVICOS DE PROTECAO SOCIAL BASICA	9.530.832,61	4.488.385,75	14.019.218,36
08.244.0141.2243.0000	DESENVOLVIMENTO DO SERVICO DE CONVIVENCIA E FORTALECIMENTO DE VINCULOS		11.832.016,66	11.832.016,66
08.244.0141.2243.0001	DESENVOLVIMENTO DO SERVICO DE CONVIVENCIA E FORTALECIMENTO DE VINCULOS		11.832.016,66	11.832.016,66
08.244.0141.2566.0000	CONCESSAO DE BENEFICIOS EVENTUAIS	3.901.472,05	186.665,33	4.088.137,38
08.244.0141.2566.0001	CONCESSAO DE BENEFICIOS EVENTUAIS	3.901.472,05	186.665,33	4.088.137,38
08.244.0171.0000.0000	GESTAO E FORTALECIMENTO DO SISTEMA UNICO DE ASSISTENCIA SOCIAL	4.500,00	13.565.440,14	13.569.940,14
08.244.0171.1464.0000	REALIZACAO DE CAPACITACOES PARA CONSELHEIROS			
08.244.0171.1464.0001	REALIZACAO DE CAPACITACOES PARA CONSELHEIROS			
08.244.0171.1466.0000	REALIZACAO DE ESTUDOS E PESQUISAS			
08.244.0171.1466.0001	REALIZACAO DE ESTUDOS E PESQUISAS			
08.244.0171.2011.0000	FORTALECIMENTO DAS INSTANCIAS DE CONTROLE SOCIAL - CMAS (IGD SUAS / IGD PBF)		162.095,17	162.095,17
08.244.0171.2011.0001	FORTALECIMENTO DAS INSTANCIAS DE CONTROLE SOCIAL - CMAS (IGD SUAS / IGD PBF)		162.095,17	162.095,17
08.244.0171.2014.0000	GESTAO DO CADASTRO UNICO E DO BOLSA FAMILIA - IGD PBF	4.500,00	13.381.130,57	13.385.630,57
08.244.0171.2014.0001	GESTAO DO CADASTRO UNICO E DO BOLSA FAMILIA - IGD PBF	4.500,00	13.381.130,57	13.385.630,57
08.244.0171.2029.0000	APRIMORAMENTO DA GESTAO DO SUAS - IGD SUAS		22.214,40	22.214,40
08.244.0171.2029.0001	APRIMORAMENTO DA GESTAO DO SUAS - IGD SUAS		22.214,40	22.214,40
08.244.0210.0000.0000	PROTECAO SOCIAL ESPECIAL DE MEDIA COMPLEXIDADE	9.959.476,36	3.789.729,64	13.749.206,00
08.244.0210.1475.0000	IMPLANTACAO DE EQUIPAMENTOS DE PROTECAO SOCIAL ESPECIAL DE MEDIA COMPLEXIDADE	3.672.133,87	600.000,00	4.272.133,87
08.244.0210.1475.0001	IMPLANTACAO DE EQUIPAMENTOS DE PROTECAO SOCIAL ESPECIAL DE MEDIA COMPLEXIDADE	3.672.133,87	600.000,00	4.272.133,87
08.244.0210.2028.0000	DESENVOLVIMENTO DOS SERVICOS DE PROTECAO SOCIAL ESPECIAL DE MEDIA COMPLEXIDADE	6.287.342,49	3.189.729,64	9.477.072,13



PREFEITURA MUNICIPAL DE FORTALEZA
ORÇAMENTO GERAL

EXERCÍCIO DE 2024

ANEXO 8

DEMONSTRATIVO DAS DESPESAS POR FUNÇÃO, SUBFUNÇÃO, PROGRAMA, PROJETOS E ATIVIDADES		PROGRAMA DE TRABALHO		
CÓDIGO	ESPECIFICAÇÃO	ORDINÁRIO	VINCULADO	TOTAL
08.244.0210.2028.0001	DESENVOLVIMENTO DOS SERVICOS DE PROTECAO SOCIAL ESPECIAL DE MEDIA COMPLEXIDADE	6.287.342,49	3.189.729,64	9.477.072,13
08.244.0211.0000.0000	PROTECAO SOCIAL ESPECIAL DE ALTA COMPLEXIDADE	3.824.800,01	1.567.958,58	5.392.758,59
08.244.0211.1105.0000	IMPLANTACAO DE EQUIPAMENTOS DE PROTECAO SOCIAL ESPECIAL DE ALTA COMPLEXIDADE			
08.244.0211.1105.0001	IMPLANTACAO DE EQUIPAMENTOS DE PROTECAO SOCIAL ESPECIAL DE ALTA COMPLEXIDADE			
08.244.0211.2027.0000	DESENVOLVIMENTO DOS SERVICOS DE PROTECAO SOCIAL ESPECIAL DE ALTA COMPLEXIDADE PARA PESSOAS ADULTAS	3.824.800,01	1.567.958,58	5.392.758,59
08.244.0211.2027.0001	DESENVOLVIMENTO DOS SERVICOS DE PROTECAO SOCIAL ESPECIAL DE ALTA COMPLEXIDADE PARA PESSOAS ADULTAS	3.824.800,01	1.567.958,58	5.392.758,59
08.244.0212.0000.0000	ATENCAO E REINERCAO SOCIAL DE USUARIOS DE DROGAS E SEUS FAMILIARES EM SITUACAO DE VULNERABILIDADE			
08.244.0212.2118.0000	FUNCIONAMENTO E GERENCIAMENTO DO CENTRO INTEGRADO DE REFERENCIA SOBRE DROGAS ? CIRD			
08.244.0212.2118.0001	FUNCIONAMENTO E GERENCIAMENTO DO CENTRO INTEGRADO DE REFERENCIA SOBRE DROGAS ? CIRD			
08.244.0212.2257.0000	APOIO E REALIZACAO DE ACOES DE ATENCAO E CUIDADO A USUARIOS DE DROGAS, SEUS FAMILIARES E SOCIEDADE CIVIL COM FOCO NA REDUCAO DE DANOS			
08.244.0212.2257.0001	APOIO E REALIZACAO DE ACOES DE ATENCAO E CUIDADO A USUARIOS DE DROGAS, SEUS FAMILIARES E SOCIEDADE CIVIL COM FOCO NA REDUCAO DE DANOS			
08.244.0213.0000.0000	PREVENCAO AO USO E ABUSO DE ALCOOL, CRACK E OUTRAS DROGAS			
08.244.0213.1495.0000	APOIO E REALIZACAO DE PROGRAMAS DE PREVENCAO E ACOES FORMATIVAS PARA A PREVENCAO AO USO E ABUSO DE DROGAS.			
08.244.0213.1495.0001	APOIO E REALIZACAO DE ACOES PREVENTIVAS E FORMATIVAS AS ADICCOES			
08.306.0000.0000.0000	ALIMENTACAO E NUTRICAO	8.579.683,14		8.579.683,14
08.306.0160.0000.0000	SEGURANCA ALIMENTAR E NUTRICIONAL - SAN	8.579.683,14		8.579.683,14
08.306.0160.1023.0000	FORMACAO E CAPACITACAO PARA A PROMOCAO DA SEGURANCA ALIMENTAR E NUTRICIONAL			
08.306.0160.1023.0001	FORMACAO E CAPACITACAO PARA A PROMOCAO DA SEGURANCA ALIMENTAR E NUTRICIONAL			
08.306.0160.1333.0000	IMPLANTACAO DE EQUIPAMENTO PARA A PROMOCAO DA SEGURANCA ALIMENTAR E NUTRICIONAL			
08.306.0160.1333.0001	IMPLANTACAO DE EQUIPAMENTO PARA A PROMOCAO DA SEGURANCA ALIMENTAR E NUTRICIONAL			
08.306.0160.2012.0000	MANUTENCAO DE EQUIPAMENTO PARA A PROMOCAO DA SEGURANCA ALIMENTAR E NUTRICIONAL	8.579.683,14		8.579.683,14
08.306.0160.2012.0001	MANUTENCAO DE EQUIPAMENTO PARA A PROMOCAO DA SEGURANCA ALIMENTAR E NUTRICIONAL	8.579.683,14		8.579.683,14
08.333.0000.0000.0000	EMPREGABILIDADE			
08.333.0212.0000.0000	ATENCAO E REINERCAO SOCIAL DE USUARIOS DE DROGAS E SEUS FAMILIARES EM SITUACAO DE VULNERABILIDADE			
08.333.0212.2065.0000	APOIO E DESENVOLVIMENTO INTEGRADO DE ACOES DE REINERCAO SOCIAL DE USUARIOS DE DROGAS E SEUS FAMILIARES			
08.333.0212.2065.0001	APOIO E DESENVOLVIMENTO INTEGRADO DE ACOES DE REINERCAO SOCIAL DE USUARIOS DE DROGAS E SEUS FAMILIARES			
08.422.0000.0000.0000	DIREITOS INDIVIDUAIS, COLETIVOS E DIFUSOS	2.318.057,28		2.318.057,28
08.422.0031.0000.0000	PROMOCAO E DEFESA DOS DIREITOS DAS MULHERES	334.397,28		334.397,28
08.422.0031.2052.0000	MANUTENCAO DOS EQUIPAMENTOS DE ATENDIMENTO A MULHER EM SITUACAO DE VIOLENCIA	186.557,28		186.557,28
08.422.0031.2052.0001	MANUTENCAO DOS EQUIPAMENTOS DE ATENDIMENTO A MULHER EM SITUACAO DE VIOLENCIA	186.557,28		186.557,28
08.422.0031.2964.0000	PROMOCAO DE LOCACAO SOCIAL	147.840,00		147.840,00
08.422.0031.2964.0004	ALUGUEL SOCIAL MARIA DA PENHA	147.840,00		147.840,00
08.422.0211.0000.0000	PROTECAO SOCIAL ESPECIAL DE ALTA COMPLEXIDADE	1.983.660,00		1.983.660,00



DEMONSTRATIVO DAS DESPESAS POR FUNÇÃO, SUBFUNÇÃO, PROGRAMA, PROJETOS E ATIVIDADES		PROGRAMA DE TRABALHO		
CÓDIGO	ESPECIFICAÇÃO	ORDINÁRIO	VINCULADO	TOTAL
08.422.0211.2964.0000	PROMOCAO DE LOCACAO SOCIAL	1.983.660,00		1.983.660,00
08.422.0211.2964.0005	PROMOCAO DE LOCACAO SOCIAL PARA POPULACAO EM SITUACAO DE RUA	1.983.660,00		1.983.660,00
09.000.0000.0000.0000	PREVIDENCIA SOCIAL	310.484.340,08	1.198.537.137,53	1.509.021.477,61
09.122.0000.0000.0000	ADMINISTRACAO GERAL	18.373,80	40.417.717,90	40.436.091,70
09.122.0001.0000.0000	GESTAO E MANUTENCAO	18.373,80	40.417.717,90	40.436.091,70
09.122.0001.1796.0000	AQUISICAO DE EQUIPAMENTOS, MOBILIARIOS E VEICULOS		11.119,65	11.119,65
09.122.0001.1796.0015	AQUISICAO DE EQUIPAMENTOS, MOBILIARIOS E VEICULOS		11.119,65	11.119,65
09.122.0001.2016.0000	MANUTENCAO E FUNCIONAMENTO ADMINISTRATIVO	18.373,80	34.507.767,72	34.526.141,52
09.122.0001.2016.0017	MANUTENCAO E FUNCIONAMENTO ADMINISTRATIVO	18.373,80	34.507.767,72	34.526.141,52
09.122.0001.2195.0000	REMUNERACAO DE PESSOAL ATIVO DO MUNICIPIO E ENCARGOS SOCIAIS		5.898.830,53	5.898.830,53
09.122.0001.2195.0017	REMUNERACAO DE PESSOAL ATIVO DO MUNICIPIO E ENCARGOS SOCIAIS		5.898.830,53	5.898.830,53
09.272.0000.0000.0000	PREVIDENCIA DO REGIME ESTATUTARIO	310.465.966,28	1.158.119.419,63	1.468.585.385,91
09.272.0001.0000.0000	GESTAO E MANUTENCAO	310.465.966,28	1.158.119.419,63	1.468.585.385,91
09.272.0001.2900.0000	PAGAMENTO DE PESSOAL INATIVO E PENSIONISTA DO MUNICIPIO E ENCARGOS SOCIAIS	310.465.966,28	1.158.119.419,63	1.468.585.385,91
09.272.0001.2900.0001	PAGAMENTO DE PESSOAL INATIVO E PENSIONISTA DO MUNICIPIO E ENCARGOS SOCIAIS	310.465.966,28	1.157.160.632,40	1.467.626.598,68
09.272.0001.2900.0002	PAGAMENTO DE PESSOAL INATIVO E PENSIONISTA DO MUNICIPIO E ENCARGOS SOCIAIS -		958.787,23	958.787,23
	PREVIFOR/PRE			
10.000.0000.0000.0000	SAUDE	1.874.157.564,91	2.117.228.457,42	3.991.386.022,33
10.122.0000.0000.0000	ADMINISTRACAO GERAL	374.424.131,43	413.453.164,07	787.877.295,50
10.122.0001.0000.0000	GESTAO E MANUTENCAO	372.908.665,42	413.453.164,07	786.361.829,49
10.122.0001.1796.0000	AQUISICAO DE EQUIPAMENTOS, MOBILIARIOS E VEICULOS		38.400,96	38.400,96
10.122.0001.1796.0016	AQUISICAO DE EQUIPAMENTOS, MOBILIARIOS E VEICULOS		36.901,16	36.901,16
10.122.0001.1796.0023	AQUISICAO DE EQUIPAMENTOS, MOBILIARIOS E VEICULOS		1.499,80	1.499,80
10.122.0001.2016.0000	MANUTENCAO E FUNCIONAMENTO ADMINISTRATIVO	94.729.666,16	76.785.913,75	171.515.579,91
10.122.0001.2016.0018	MANUTENCAO E FUNCIONAMENTO ADMINISTRATIVO		8.086.183,96	8.086.183,96
10.122.0001.2016.0027	MANUTENCAO E FUNCIONAMENTO ADMINISTRATIVO	1.693.120,89	6.935.734,47	8.628.855,36
10.122.0001.2016.0028	MANUTENCAO E FUNCIONAMENTO ADMINISTRATIVO	93.036.545,27	61.763.995,32	154.800.540,59
10.122.0001.2195.0000	REMUNERACAO DE PESSOAL ATIVO DO MUNICIPIO E ENCARGOS SOCIAIS	278.178.999,26	33.253.064,18	311.432.063,44
10.122.0001.2195.0018	REMUNERACAO DE PESSOAL ATIVO DO MUNICIPIO E ENCARGOS SOCIAIS		3.114.876,68	3.114.876,68
10.122.0001.2195.0029	REMUNERACAO DE PESSOAL ATIVO DO MUNICIPIO E ENCARGOS SOCIAIS	278.178.999,26	30.138.187,50	308.317.186,76
10.122.0001.2941.0000	MANUTENCAO DO PROGRAMA DE ASSISTENCIA A SAUDE		303.375.785,18	303.375.785,18
10.122.0001.2941.0001	MANUTENCAO DO PROGRAMA DE ASSISTENCIA A SAUDE		303.375.785,18	303.375.785,18
10.122.0120.0000.0000	GESTAO ESTRATEGICA E PARTICIPATIVA DO SUS	330.377,20		330.377,20
10.122.0120.1055.0000	APOIO E REALIZACAO DE EVENTOS DE PARTICIPACAO E CONTROLE SOCIAL	242.575,00		242.575,00
10.122.0120.1055.0001	APOIO E REALIZACAO DE EVENTOS DE PARTICIPACAO E CONTROLE SOCIAL	242.575,00		242.575,00
10.122.0120.2479.0000	GESTAO E MANUTENCAO DOS CONSELHOS REGIONAIS E MUNICIPAL DE SAUDE DE FORTALEZA	87.802,20		87.802,20
10.122.0120.2479.0001	GESTAO E MANUTENCAO DOS CONSELHOS REGIONAIS E MUNICIPAL DE SAUDE DE FORTALEZA	87.802,20		87.802,20
10.122.0121.0000.0000	GESTAO DO TRABALHO E EDUCACAO NA SAUDE	1.185.088,81		1.185.088,81
10.122.0121.2061.0000	GESTAO E MANUTENCAO DAS ACOES DA ESCOLA DE SAUDE PUBLICA FORTALEZA - ESPFOR	1.185.088,81		1,185,088,81
10.122.0121.2061.0001	GESTAO E MANUTENCAO DAS ACOES DA ESCOLA DE SAUDE PUBLICA FORTALEZA - ESPFOR	1,185,088,81		1,185,088,81
10.122.0121.2061.0002	APERFEICOAMENTO E CAPACITACAO DE SERVIDORES DA ATENCAO BASICA - EP/LOM			
10.126.0000.0000.0000	TECNOLOGIA DA INFORMACAO		9.304.994,98	9.304.994,98
10.126.0001.0000.0000	GESTAO E MANUTENCAO		9.304.994,98	9.304.994,98



DEMONSTRATIVO DAS DESPESAS POR FUNÇÃO, SUBFUNÇÃO, PROGRAMA, PROJETOS E ATIVIDADES		PROGRAMA DE TRABALHO		
CÓDIGO	ESPECIFICAÇÃO	ORDINÁRIO	VINCULADO	TOTAL
10.126.0001.1005.0000	AQUISICAO E IMPLANTACAO DE PRODUTOS E SERVIÇOS DE TI		9.304.994,98	9.304.994,98
10.126.0001.1005.0015	AQUISICAO E IMPLANTACAO DE PRODUTOS E SERVICOS DE TI		8.576.636,66	8.576.636,66
10.126.0001.1005.0021	AQUISICAO E IMPLANTACAO DE PRODUTOS E SERVICOS DE TI		728.358,32	728.358,32
10.301.0000.0000.0000	ATENCAO BASICA	484.886.445,38	358.547.633,00	843.434.078,38
10.301.0119.0000.0000	ATENCAO PRIMARIA A SAUDE	484.886.445,38	358.547.633,00	843.434.078,38
10.301.0119.1687.0000	CONSTRUCAO, REFORMA E AMPLIACAO DE EQUIPAMENTOS DE SAUDE		30.778.942,04	30.778.942,04
10.301.0119.1687.0001	CONSTRUCAO, REFORMA E AMPLIACAO DE EQUIPAMENTOS DE SAUDE		30.778.942,04	30.778.942,04
10.301.0119.2076.0000	GESTAO E MANUTENCAO DAS ACOES DE SAUDE BUCAL NA ATENCAO PRIMARIA A SAUDE		1.649.535,09	1.649.535,09
10.301.0119.2076.0001	GESTAO E MANUTENCAO DAS ACOES DE SAUDE BUCAL NA ATENCAO PRIMARIA A SAUDE		1.649.535,09	1.649.535,09
10.301.0119.2195.0000	REMUNERACAO DE PESSOAL ATIVO DO MUNICIPIO E ENCARGOS SOCIAIS	450.291.639,63	71.849.500,28	522.141.139,91
10.301.0119.2195.0030	REMUNERACAO DE PESSOAL ATIVO DO MUNICIPIO E ENCARGOS SOCIAIS	106.120.242,62	2.997.685,48	109.117.928,10
10.301.0119.2195.0043	REMUNERACAO DE PESSOAL ATIVO DO MUNICIPIO E ENCARGOS SOCIAIS - AGENTES COMUNITARIOS DE SAUDE	117.251.593,91	68.044.802,46	185.296.396,37
10.301.0119.2195.0044	REMUNERACAO DE PESSOAL ATIVO DO MUNICIPIO E ENCARGOS SOCIAIS - PSF - ATENCAO PRIMARIA	226.919.803,10	807.012,34	227.726.815,44
10.301.0119.2504.0000	GESTAO E MANUTENCAO DAS ACOES DA ATENCAO PRIMARIA A SAUDE	34.594.805,75	254.269.655,59	288.864.461,34
10.301.0119.2504.0001	GESTAO E MANUTENCAO DAS ACOES DA ATENCAO PRIMARIA A SAUDE	34.594.805,75	254.269.655,59	288.864.461,34
10.301.0119.2504.0002	AMPLIACAO DA OFERTA DE EXAMES LABORATORIAIS NA ATENCAO PRIMARIA - UAPS - EP/LOM			
10.302.0000.0000.0000	ASSISTENCIA HOSPITALAR E AMBULATORIAL	855.498.071,17	1.200.112.086,88	2.055.610.158,05
10.302.0001.0000.0000	GESTAO E MANUTENCAO	482.556.855,17	31.965.608,19	514.522.463,36
10.302.0001.2195.0000	REMUNERACAO DE PESSOAL ATIVO DO MUNICIPIO E ENCARGOS SOCIAIS	482.556.855,17	31.965.608,19	514.522.463,36
10.302.0001.2195.0028	REMUNERACAO DE PESSOAL ATIVO DO MUNICIPIO E ENCARGOS SOCIAIS	482.556.855,17	31.965.608,19	514.522.463,36
10.302.0123.0000.0000	ATENCAO ESPECIALIZADA A SAUDE	326.742.806,14	1.025.134.877,37	1.351.877.683,51
10.302.0123.1053.0000	CONSTRUCAO, REFORMA E AMPLIACAO DE EQUIPAMENTOS DA REDE PSICOSSOCIAL			
10.302.0123.1053.0001	CONSTRUCAO, REFORMA E AMPLIACAO DE EQUIPAMENTOS DA REDE PSICOSSOCIAL			
10.302.0123.1618.0000	CONSTRUCAO, REFORMA E AMPLIACAO DE EQUIPAMENTOS DE ATENCAO ESPECIALIZADA A SAUDE		27.241.083,38	27.241.083,38
10.302.0123.1618.0001	CONSTRUCAO, REFORMA E AMPLIACAO DE EQUIPAMENTOS DE ATENCAO ESPECIALIZADA A SAUDE		27.241.083,38	27.241.083,38
10.302.0123.1638.0000	PROGRAMA ORTESES, PROTESES E MATERIAIS ESPECIAIS - OPME		702.456,50	702.456,50
10.302.0123.1638.0001	PROGRAMA ORTESES, PROTESES E MATERIAIS ESPECIAIS - OPME		702.456,50	702.456,50
10.302.0123.2024.0000	GESTAO E MANUTENCAO DA REDE DE URGENCIA E EMERGENCIA - SAMU	1.251.992,17	40.755.488,30	42.007.480,47
10.302.0123.2024.0001	GESTAO E MANUTENCAO DA REDE DE URGENCIA E EMERGENCIA - SAMU	1.251.992,17	40.755.488,30	42.007.480,47
10.302.0123.2503.0000	REMUNERACAO DE PESSOAL ATIVO DO MUNICIPIO E ENCARGOS SOCIAIS - ATENCAO ESPECIALIZADA A SAUDE	235.779.201,50	14.681.273,32	250.460.474,82
10.302.0123.2503.0001	REMUNERACAO DE PESSOAL ATIVO DO MUNICIPIO E ENCARGOS SOCIAIS - ATENCAO ESPECIALIZADA A SAUDE	235.779.201,50	14.681.273,32	250.460.474,82
10.302.0123.2514.0000	GESTAO E MANUTENCAO DA REDE DE ATENCAO PSICOSSOCIAL - RAPS	1.787.929,06	32.958.465,53	34.746.394,59
10.302.0123.2514.0001	GESTAO E MANUTENCAO DA REDE DE ATENCAO PSICOSSOCIAL - RAPS	1.787.929,06	32.958.465,53	34.746.394,59
10.302.0123.2528.0000	GESTAO E MANUTENCAO DAS ACOES DA ATENCAO ESPECIALIZADA EM SAUDE - REDE PROPRIA	51.253.497,85	437.856.635,91	489.110.133,76
10.302.0123.2528.0001	GESTAO E MANUTENCAO DAS ACOES DA ATENCAO ESPECIALIZADA EM SAUDE - REDE PROPRIA	51.253.497,85	437.856.635,91	489.110.133,76
10.302.0123.2540.0000	CONTRATUALIZACAO DE ACOES E SERVICOS DE SAUDE ? REDE PUBLICA FEDERAL, ESTADUAL E COMPLEMENTAR.	31.787.112,86	380.059.482,72	411.846.595,58
10.302.0123.2540.0002	CONTRATUALIZACAO DE ACOES E SERVICOS DE SAUDE - REDE PUBLICA FEDERAL, ESTADUAL E COMPLEMENTAR	31.787.112,86	380.059.482,72	411.846.595,58
10.302.0123.2545.0000	MANUTENCAO DO HOSPITAL E MATERNIDADE DRA ZILDA ARNS NEUMANN	1.423.105,21	25.405.400,68	26.828.505,89



PREFEITURA MUNICIPAL DE FORTALEZA
ORÇAMENTO GERAL

DEMONSTRATIVO DAS DESPESAS POR FUNÇÃO, SUBFUNÇÃO, PROGRAMA, PROJETOS E ATIVIDADES		PROGRAMA DE TRABALHO		
CÓDIGO	ESPECIFICAÇÃO	ORDINÁRIO	VINCULADO	TOTAL
10.302.0123.2545.0001	MANUTENCAO DO HOSPITAL E MATERNIDADE DRA ZILDA ARNS NEUMANN	1.423.105,21	25.405.400,68	26.828.505,89
10.302.0123.2621.0000	MANUTENCAO DA REDE DE HOSPITAIS DO MUNICIPIO	3.459.967,49	64.596.893,35	68.056.860,84
10.302.0123.2621.0001	MANUTENCAO DA REDE DE HOSPITAIS DO MUNICIPIO	49.934,00	9.503.018,88	9.552.952,88
10.302.0123.2621.0002	MANUTENCAO DA REDE DE HOSPITAIS DO MUNICIPIO	304.630,34	17.352.046,31	17.656.676,65
10.302.0123.2621.0003	MANUTENCAO DA REDE DE HOSPITAIS DO MUNICIPIO	814.433,67	15.639.240,13	16.453.673,80
10.302.0123.2621.0005	MANUTENCAO DA REDE DE HOSPITAIS DO MUNICIPIO	1.302.464,77	15.029.263,22	16.331.727,99
10.302.0123.2621.0007	MANUTENCAO DA REDE DE HOSPITAIS DO MUNICIPIO		815.378,32	815.378,32
10.302.0123.2621.0008	MANUTENCAO DA REDE DE HOSPITAIS DO MUNICIPIO	988.504,71	6.257.946,49	7.246.451,20
10.302.0123.2875.0000	AQUISICAO DE ORTESE/PROTESE E MATERIAL ESPECIALIZADO HOSPITALAR		877.697,68	877.697,68
10.302.0123.2875.0001	AQUISICAO DE ORTESE/PROTESE E MATERIAL ESPECIALIZADO HOSPITALAR		877.697,68	877.697,68
10.302.0124.0000.0000	ATENCAO TERCIARIA A SAUDE	46.198.409,86	141.676.499,82	187.874.909,68
10.302.0124.1648.0000	AMPLIACAO, REFORMA E AQUISICAO DE EQUIPAMENTOS	100.344,08	8.683.617,76	8.783.961,84
10.302.0124.1648.0001	AMPLIACAO, REFORMA E AQUISICAO DE EQUIPAMENTOS	100.344,08	8.683.617,76	8.783.961,84
10.302.0124.2470.0000	ASSISTENCIA HOSPITALAR DE URGENCIA E EMERGENCIA	46.098.065,78	132.992.882,06	179.090.947,84
10.302.0124.2470.0001	ASSISTENCIA HOSPITALAR DE URGENCIA E EMERGENCIA	46.098.065,78	132.992.882,06	179.090.947,84
10.302.0125.0000.0000	REGULACAO, CONTROLE, AVALIACAO E AUDITORIA		1.335.101,50	1.335.101,50
10.302.0125.1052.0000	MONITORAMENTO, AVALIACAO, REGULACAO E AUDITORIA DE ACOES E SERVICOS DE SAUDE EXECUTADOS NA REDE PROPRIA E COMPLEMENTAR.		1.335.101,50	1.335.101,50
10.302.0125.1052.0001	MONITORAMENTO, AVALIACAO, REGULACAO E AUDITORIA DE ACOES E SERVICOS DE SAUDE EXECUTADOS NA REDE PROPRIA E COMPLEMENTAR		1.335.101,50	1.335.101,50
10.303.0000.0000.0000	SUORTE PROFILATICO E TERAPEUTICO	50.379.020,03	38.150.524,01	88.529.544,04
10.303.0127.0000.0000	ASSISTENCIA FARMACEUTICA	50.379.020,03	38.150.524,01	88.529.544,04
10.303.0127.2518.0000	GESTAO E MANUTENCAO DAS ACOES DA ASSISTENCIA FARMACEUTICA	50.379.020,03	38.150.524,01	88.529.544,04
10.303.0127.2518.0001	GESTAO E MANUTENCAO DAS ACOES DA ASSISTENCIA FARMACEUTICA	50.379.020,03	38.150.524,01	88.529.544,04
10.304.0000.0000.0000	VIGILANCIA SANITARIA	6.218.990,04	1.866.655,93	8.085.645,97
10.304.0128.0000.0000	VIGILANCIA A SAUDE	236.305,17	1.420.168,99	1.656.474,16
10.304.0128.2239.0000	GESTAO E MANUTENCAO DAS ACOES DAS POLITICAS DE VIGILANCIA SANITARIA	236.305,17	1.420.168,99	1.656.474,16
10.304.0128.2239.0001	GESTAO E MANUTENCAO DAS ACOES DAS POLITICAS DE VIGILANCIA EM SAUDE	236.305,17	1.420.168,99	1.656.474,16
10.304.2037.0000.0000	PROTECAO E BEM-ESTAR ANIMAL	5.982.684,87	446.486,94	6.429.171,81
10.304.2037.2086.0000	PROMOCAO DA DEFESA SANITARIA ANIMAL	1.831.207,88	446.486,94	2.277.694,82
10.304.2037.2086.0003	PROMOCAO DA DEFESA SANITARIA ANIMAL	1.831.207,88	446.486,94	2.277.694,82
10.304.2037.2112.0000	MANUTENCAO DA CLINICA VETERINARIA DO MUNICIPIO DE FORTALEZA	4.151.476,99		4.151.476,99
10.304.2037.2112.0002	MANUTENCAO DA CLINICA VETERINARIA DO MUNICIPIO DE FORTALEZA	4.151.476,99		4.151.476,99
10.305.0000.0000.0000	VIGILANCIA EPIDEMIOLOGICA	77.100.939,87	62.530.916,85	139.631.856,72
10.305.0128.0000.0000	VIGILANCIA A SAUDE	77.100.939,87	62.530.916,85	139.631.856,72
10.305.0128.2010.0000	GESTAO E MANUTENCAO DAS ACOES DAS POLITICAS DE VIGILANCIA EPIDEMIOLOGICA	4.293.151,46	11.124.662,73	15.417.814,19
10.305.0128.2010.0001	GESTAO E MANUTENCAO DAS ACOES DAS POLITICAS DE VIGILANCIA EPIDEMIOLOGICA	4.293.151,46	11.124.662,73	15.417.814,19
10.305.0128.2044.0000	GESTAO E MANUTENCAO DAS ACOES DA REDE DE ATENCAO AS CONDICoes CRONICAS		287.096,27	287.096,27
10.305.0128.2044.0001	GESTAO E MANUTENCAO DAS ACOES DA REDE DE ATENCAO AS CONDICoes CRONICAS		287.096,27	287.096,27
10.305.0128.2055.0000	REALIZACAO DE ACOES DE PREVENCAO COMBINADA AS INFECcoes SEXUALMENTE TRANSMISSIVEIS E HEPATITES VIRAIIS (IST/HIV/AIDS E HEPATITES VIRAIIS)	3.220.830,00	1.074.538,94	4.295.368,94
10.305.0128.2055.0001	REALIZACAO DE ACOES DE PREVENCAO COMBINADA AS INFECcoes SEXUALMENTE TRANSMISSIVEIS E HEPATITES VIRAIIS (IST/HIV/AIDS E HEPATITES VIRAIIS)	3.220.830,00	1.074.538,94	4.295.368,94



DEMONSTRATIVO DAS DESPESAS POR FUNÇÃO, SUBFUNÇÃO, PROGRAMA, PROJETOS E ATIVIDADES		PROGRAMA DE TRABALHO		
CÓDIGO	ESPECIFICAÇÃO	ORDINÁRIO	VINCULADO	TOTAL
10.305.0128.2195.0000	REMUNERACAO DE PESSOAL ATIVO DO MUNICIPIO E ENCARGOS SOCIAIS	69.586.958,41	50.044.618,91	119.631.577,32
10.305.0128.2195.0031	REMUNERACAO DE PESSOAL ATIVO DO MUNICIPIO E ENCARGOS SOCIAIS	69.586.958,41	50.044.618,91	119.631.577,32
10.306.0000.0000.0000	ALIMENTACAO E NUTRICAO		29.257,50	29.257,50
10.306.0119.0000.0000	ATENCAO PRIMARIA A SAUDE		29.257,50	29.257,50
10.306.0119.2053.0000	IMPLEMENTACAO DE ACOES DE ALIMENTACAO E NUTRICAO		29.257,50	29.257,50
10.306.0119.2053.0001	IMPLEMENTACAO DE ACOES DE ALIMENTACAO E NUTRICAO		29.257,50	29.257,50
10.451.0000.0000.0000	INFRA-ESTRUTURA URBANA		33.233.224,20	33.233.224,20
10.451.0209.0000.0000	INFRAESTRUTURA DE EQUIPAMENTOS E PREDIOS PUBLICOS		33.233.224,20	33.233.224,20
10.451.0209.1447.0000	CONSTRUCAO, REFORMA E AMPLIACAO DE EQUIPAMENTOS E EDIFICACOES PUBLICAS		33.233.224,20	33.233.224,20
10.451.0209.1447.0003	CONSTRUCAO, REFORMA E AMPLIACAO DE EQUIPAMENTOS DE SAUDE		33.233.224,20	33.233.224,20
10.846.0000.0000.0000	OUTROS ENCARGOS ESPECIAIS	25.649.966,99		25.649.966,99
10.846.0012.0000.0000	ENCARGOS GERAIS DO MUNICIPIO	25.649.966,99		25.649.966,99
10.846.0012.2348.0000	CUMPRIMENTO DE SENTENCAS JUDICIAIS	25.649.966,99		25.649.966,99
10.846.0012.2348.0002	CUMPRIMENTO DE SENTENCAS JUDICIAIS	25.649.966,99		25.649.966,99
11.000.0000.0000.0000	TRABALHO	18.620.943,54	9.040.832,96	27.661.776,50
11.333.0000.0000.0000	EMPREGABILIDADE	18.557.493,69	8.128.131,15	26.685.624,84
11.333.0026.0000.0000	EMPREENDEDORISMO E SUSTENTABILIDADE DE NEGOCIOS	1.013.209,65	1.242.368,78	2.255.578,43
11.333.0026.1025.0000	FINANCIAMENTO DE EMPREENDIMENTOS PRODUTIVOS	285.397,08		285.397,08
11.333.0026.1025.0001	FINANCIAMENTO DE EMPREENDIMENTOS PRODUTIVOS	285.397,08		285.397,08
11.333.0026.1033.0000	PROMOCAO E FORTALECIMENTO A CAPACITACAO GERENCIAL	199.999,99	631.226,50	831.226,49
11.333.0026.1033.0001	PROMOCAO E FORTALECIMENTO A CAPACITACAO GERENCIAL	199.999,99	631.226,50	831.226,49
11.333.0026.1045.0000	ATENDIMENTO AOS EMPREENDEDORES LOCAIS	52.866,44	611.142,28	664.008,72
11.333.0026.1045.0001	ATENDIMENTO AOS EMPREENDEDORES LOCAIS	52.866,44	611.142,28	664.008,72
11.333.0026.2126.0000	MANUTENCAO DE EQUIPAMENTO DE APOIO AO DESENVOLVIMENTO ECONOMICO	474.946,14		474.946,14
11.333.0026.2126.0001	MANUTENCAO DE EQUIPAMENTO DE APOIO AO DESENVOLVIMENTO ECONOMICO	474.946,14		474.946,14
11.333.0027.0000.0000	ATRACAO DE INVESTIMENTOS E PROJETOS ESTRUTURANTES	43.631,93	2.259.882,45	2.303.514,38
11.333.0027.1027.0000	IMPLANTACAO DE EQUIPAMENTOS DE APOIO AO DESENVOLVIMENTO ECONOMICO	43.631,93	2.259.882,45	2.303.514,38
11.333.0027.1027.0001	IMPLANTACAO DE EQUIPAMENTOS DE APOIO AO DESENVOLVIMENTO ECONOMICO	43.631,93	2.259.882,45	2.303.514,38
11.333.0027.1040.0000	ATRACAO DE INVESTIMENTO			
11.333.0027.1040.0001	ATRACAO DE INVESTIMENTO			
11.333.0027.1040.0002	ATRACAO DE INVESTIMENTOS			
11.333.0027.1394.0000	PROMOCAO E FORTALECIMENTO DA CAPACITACAO TECNICA			
11.333.0027.1394.0003	PROMOCAO E FORTALECIMENTO DA CAPACITACAO TECNICA			
11.333.0027.1675.0000	ELABORACAO DE ESTUDOS, PROJETOS E ORCAMENTOS			
11.333.0027.1675.0001	ELABORACAO DE ESTUDOS, PROJETOS E ORCAMENTOS			
11.333.0152.0000.0000	TRABALHO, QUALIFICACAO PROFISSIONAL, EMPREGO E RENDA	151.095,70	4.625.879,92	4.776.975,62
11.333.0152.1394.0000	PROMOCAO E FORTALECIMENTO DA CAPACITACAO TECNICA		4.625.879,92	4.625.879,92
11.333.0152.1394.0001	PROMOCAO E FORTALECIMENTO DA CAPACITACAO TECNICA		4.625.879,92	4.625.879,92
11.333.0152.1856.0000	INSERCAO E ARTICULACAO PARA O MERCADO DE TRABALHO			
11.333.0152.1856.0001	INSERCAO E ARTICULACAO PARA O MERCADO DE TRABALHO			
11.333.0152.2126.0000	MANUTENCAO DE EQUIPAMENTO DE APOIO AO DESENVOLVIMENTO ECONOMICO	151.095,70		151.095,70
11.333.0152.2126.0002	MANUTENCAO DE EQUIPAMENTO DE APOIO AO DESENVOLVIMENTO ECONOMICO	151.095,70		151.095,70
11.333.2121.0000.0000	NOSSAS GUERREIRAS	17.349.556,41		17.349.556,41



DEMONSTRATIVO DAS DESPESAS POR FUNÇÃO, SUBFUNÇÃO, PROGRAMA, PROJETOS E ATIVIDADES		PROGRAMA DE TRABALHO		TOTAL
CÓDIGO	ESPECIFICAÇÃO	ORDINÁRIO	VINCULADO	
11.333.2121.2998.0000	INCENTIVO AO EMPREENDEDORISMO FEMININO - NOSSAS GUERREIRAS	17.349.556,41		17.349.556,41
11.333.2121.2998.0001	INCENTIVO AO EMPREENDEDORISMO FEMININO ? NOSSAS GUERREIRAS	17.349.556,41		17.349.556,41
11.334.0000.0000.0000	FOMENTO AO TRABALHO	63.449,85	912.701,81	976.151,66
11.334.0027.0000.0000	ATRACAO DE INVESTIMENTOS E PROJETOS ESTRUTURANTES	63.449,85	912.701,81	976.151,66
11.334.0027.1035.0000	FOMENTO A ARRANJOS PRODUTIVOS LOCAIS (APLS)	63.449,85	912.701,81	976.151,66
11.334.0027.1035.0001	FOMENTO A ARRANJOS PRODUTIVOS LOCAIS (APLS)	63.449,85	912.701,81	976.151,66
12.000.0000.0000.0000	EDUCACAO	1.132.019.457,46	2.192.159.002,53	3.324.178.459,99
12.122.0000.0000.0000	ADMINISTRACAO GERAL	107.789.649,95	150.998,14	107.940.648,09
12.122.0001.0000.0000	GESTAO E MANUTENCAO	106.160.197,30	150.998,14	106.311.195,44
12.122.0001.1796.0000	AQUISICAO DE EQUIPAMENTOS, MOBILIARIOS E VEICULOS			
12.122.0001.1796.0022	AQUISICAO DE EQUIPAMENTOS, MOBILIARIOS E VEICULOS			
12.122.0001.2016.0000	MANUTENCAO E FUNCIONAMENTO ADMINISTRATIVO	8.828,08		8.828,08
12.122.0001.2016.0025	MANUTENCAO E FUNCIONAMENTO ADMINISTRATIVO	7.918,62		7.918,62
12.122.0001.2016.0026	MANUTENCAO E FUNCIONAMENTO ADMINISTRATIVO	909,46		909,46
12.122.0001.2120.0000	MANUTENCAO DO CONSELHO MUNICIPAL DE EDUCACAO BASICA	20.359,06	92.598,14	112.957,20
12.122.0001.2120.0001	MANUTENCAO DO CONSELHO MUNICIPAL DE EDUCACAO BASICA	20.359,06	92.598,14	112.957,20
12.122.0001.2195.0000	REMUNERACAO DE PESSOAL ATIVO DO MUNICIPIO E ENCARGOS SOCIAIS	106.131.010,16	58.400,00	106.189.410,16
12.122.0001.2195.0024	REMUNERACAO DE PESSOAL ATIVO DO MUNICIPIO E ENCARGOS SOCIAIS	106.131.010,16	58.400,00	106.189.410,16
12.122.0153.0000.0000	GESTAO LOGISTICA E DE SERVICOS COMPARTILHADOS	1.629.452,65		1.629.452,65
12.122.0153.1064.0000	SUPRIMENTO E GESTAO DO TRANSPORTE DA EDUCACAO	1.629.452,65		1.629.452,65
12.122.0153.1064.0001	SUPRIMENTO E GESTAO DO TRANSPORTE DA EDUCACAO - EP	1.629.452,65		1.629.452,65
12.126.0000.0000.0000	TECNOLOGIA DA INFORMACAO	4.543.849,66	1.260.420,78	5.804.270,44
12.126.0001.0000.0000	GESTAO E MANUTENCAO	3.661.218,70	1.260.420,78	4.921.639,48
12.126.0001.1005.0000	AQUISICAO E IMPLANTACAO DE PRODUTOS E SERVICOS DE TI	3.661.218,70	1.260.420,78	4.921.639,48
12.126.0001.1005.0019	AQUISICAO E IMPLANTACAO DE PRODUTOS E SERVICOS DE TI	3.661.218,70	1.260.420,78	4.921.639,48
12.126.0106.0000.0000	GESTAO TECNOLÓGICA E GOVERNO DIGITAL	882.630,96		882.630,96
12.126.0106.2078.0000	IMPLANTACAO E AMPLIACAO DA INFRAESTRUTURA DA REDE DE TIC DA EDUCACAO	882.630,96		882.630,96
12.126.0106.2078.0001	IMPLANTACAO E AMPLIACAO DA INFRAESTRUTURA DA REDE DE TIC DA EDUCACAO - EP	882.630,96		882.630,96
12.128.0000.0000.0000	FORMACAO DE RECURSOS HUMANOS			
12.128.0001.0000.0000	GESTAO E MANUTENCAO			
12.128.0001.2019.0000	CAPACITACAO DE SERVIDORES			
12.128.0001.2019.0021	CAPACITACAO DE SERVIDORES			
12.361.0000.0000.0000	ENSINO FUNDAMENTAL	681.024.525,91	1.690.703.132,39	2.371.727.658,30
12.361.0042.0000.0000	DESENVOLVIMENTO DO ENSINO FUNDAMENTAL	548.098.523,15	1.668.743.072,63	2.216.841.595,78
12.361.0042.1129.0000	IMPLANTACAO DE INFRAESTRUTURA ESPORTIVA NAS ESCOLAS	2.652.727,43	1.288.323,24	3.941.050,67
12.361.0042.1129.0001	IMPLANTACAO DE INFRAESTRUTURA ESPORTIVA NAS ESCOLAS	2.652.727,43	1.288.323,24	3.941.050,67
12.361.0042.1224.0000	CONSTRUCAO DE UNIDADES ESCOLARES - ENSINO FUNDAMENTAL	11.517.242,10	11.475.852,15	22.993.094,25
12.361.0042.1224.0001	CONSTRUCAO DE UNIDADES ESCOLARES - ENSINO FUNDAMENTAL	11.517.242,10	11.475.852,15	22.993.094,25
12.361.0042.1226.0000	REFORMA E AMPLIACAO DE UNIDADES ESCOLARES - ENSINO FUNDAMENTAL	31.052.600,33	22.733.459,42	53.786.059,75
12.361.0042.1226.0001	REFORMA E AMPLIACAO DE UNIDADES ESCOLARES - ENSINO FUNDAMENTAL	31.052.600,33	22.733.459,42	53.786.059,75
12.361.0042.1796.0000	AQUISICAO DE EQUIPAMENTOS, MOBILIARIOS E VEICULOS		2.179.140,41	2.179.140,41
12.361.0042.1796.0041	AQUISICAO DE EQUIPAMENTOS E MOBILIARIOS		1.969.737,42	1.969.737,42
12.361.0042.1796.0042	AQUISICAO DE EQUIPAMENTOS, MOBILIARIOS E VEICULOS		209.402,99	209.402,99



DEMONSTRATIVO DAS DESPESAS POR FUNÇÃO, SUBFUNÇÃO, PROGRAMA, PROJETOS E ATIVIDADES		PROGRAMA DE TRABALHO		
CÓDIGO	ESPECIFICAÇÃO	ORDINÁRIO	VINCULADO	TOTAL
12.361.0042.2124.0000	MANUTENCAO E QUALIFICACAO DO ENSINO FUNDAMENTAL	250.352.269,15	27.485.246,84	277.837.515,99
12.361.0042.2124.0001	MANUTENCAO E QUALIFICACAO DO ENSINO FUNDAMENTAL	250.352.269,15	27.485.246,84	277.837.515,99
12.361.0042.2131.0000	MANUTENCAO DAS ESCOLAS PELO PROGRAMA DE MANUTENCAO E DESENVOLVIMENTO DO ENSINO -	2.336.119,50	15.533.820,00	17.869.939,50
PMDE				
12.361.0042.2131.0001	MANUTENCAO DAS ESCOLAS PELO PROGRAMA DE MANUTENCAO E DESENVOLVIMENTO DO ENSINO -	2.336.119,50	15.533.820,00	17.869.939,50
PMDE				
12.361.0042.2161.0000	AQUISICAO E DISTRIBUICAO DO FARDAMENTO ESCOLAR	4.317.642,24		4.317.642,24
12.361.0042.2161.0001	AQUISICAO E DISTRIBUICAO DO FARDAMENTO ESCOLAR	4.317.642,24		4.317.642,24
12.361.0042.2195.0000	REMUNERACAO DE PESSOAL ATIVO DO MUNICIPIO E ENCARGOS SOCIAIS	242.617.306,45	1.574.877.067,95	1.817.494.374,40
12.361.0042.2195.0025	REMUNERACAO DE PESSOAL ATIVO DO MUNICIPIO E ENCARGOS SOCIAIS	242.617.306,45	1.574.877.067,95	1.817.494.374,40
12.361.0042.2792.0000	MANUTENCAO E REPAROS DE EQUIPAMENTOS ESCOLARES	3.252.615,95	13.170.162,62	16.422.778,57
12.361.0042.2792.0001	MANUTENCAO E REPAROS DE EQUIPAMENTOS ESCOLARES	3.252.615,95	13.170.162,62	16.422.778,57
12.361.0105.0000.0000	MELHORIA DA QUALIDADE DA EDUCACAO BASICA	12.487.073,94		12.487.073,94
12.361.0105.2122.0000	TRANSPORTE ESCOLAR	12.487.073,94		12.487.073,94
12.361.0105.2122.0003	TRANSPORTE ESCOLAR	12.487.073,94		12.487.073,94
12.361.0193.0000.0000	DESENVOLVIMENTO DA POLITICA DE EDUCACAO EM TEMPO INTEGRAL	104.929.141,45	16.252.133,18	121.181.274,63
12.361.0193.1255.0000	CONSTRUCAO DE ESCOLAS EM TEMPO INTEGRAL DO ENSINO FUNDAMENTAL	7.626.344,81		7.626.344,81
12.361.0193.1255.0001	CONSTRUCAO DE ESCOLAS EM TEMPO INTEGRAL DO ENSINO FUNDAMENTAL	7.626.344,81		7.626.344,81
12.361.0193.1256.0000	ADEQUACAO DE ESCOLAS DE ENSINO FUNDAMENTAL PARA TEMPO INTEGRAL	12.182.304,62	6.411.442,33	18.593.746,95
12.361.0193.1256.0001	ADEQUACAO DE ESCOLAS DE ENSINO FUNDAMENTAL PARA TEMPO INTEGRAL	12.182.304,62	6.411.442,33	18.593.746,95
12.361.0193.1796.0000	AQUISICAO DE EQUIPAMENTOS, MOBILIARIOS E VEICULOS		2.668.299,61	2.668.299,61
12.361.0193.1796.0044	AQUISICAO DE EQUIPAMENTOS E MOBILIARIOS		2.144.619,61	2.144.619,61
12.361.0193.1796.0046	AQUISICAO DE EQUIPAMENTOS DE TI		523.680,00	523.680,00
12.361.0193.2109.0000	MANUTENCAO DA POLITICA DE EDUCACAO INTEGRAL, EM TEMPO INTEGRAL NO ENSINO FUNDAMENTAL	18.497.662,15	7.172.391,24	25.670.053,39
FUNDAMENTAL				
12.361.0193.2109.0001	MANUTENCAO DA POLITICA DE EDUCACAO INTEGRAL, EM TEMPO INTEGRAL NO ENSINO FUNDAMENTAL	18.497.662,15	7.172.391,24	25.670.053,39
FUNDAMENTAL				
12.361.0193.2127.0000	DESENVOLVIMENTO DO PROGRAMA APRENDER MAIS NO ENSINO FUNDAMENTAL	66.622.829,87		66.622.829,87
12.361.0193.2127.0001	DESENVOLVIMENTO DO PROGRAMA APRENDER MAIS NO ENSINO FUNDAMENTAL	53.722.829,87		53.722.829,87
12.361.0193.2127.0002	DESENVOLVIMENTO DO PROGRAMA APRENDER MAIS NO ENSINO FUNDAMENTAL	12.900.000,00		12.900.000,00
12.361.0209.0000.0000	INFRAESTRUTURA DE EQUIPAMENTOS E PREDIOS PUBLICOS	15.509.787,37	5.707.926,58	21.217.713,95
12.361.0209.2792.0000	MANUTENCAO E REPAROS DE EQUIPAMENTOS ESCOLARES	15.509.787,37	5.707.926,58	21.217.713,95
12.361.0209.2792.0002	MANUTENCAO E REPAROS DE EQUIPAMENTOS ESCOLARES	15.509.787,37	5.707.926,58	21.217.713,95
12.362.0000.0000.0000	ENSINO MEDIO	243.169,00		243.169,00
12.362.0064.0000.0000	FORTALEZA INCLUSIVA	243.169,00		243.169,00
12.362.0064.1820.0000	REALIZACAO DE SELECAO DE NOVOS ESTUDANTES PARA O CENTRO DE LINGUAS	243.169,00		243.169,00
12.362.0064.1820.0001	REALIZACAO DE SELECAO DE NOVOS ESTUDANTES PARA O CENTRO DE LINGUAS	243.169,00		243.169,00
12.363.0000.0000.0000	ENSINO PROFISSIONAL	48.312,00		48.312,00
12.363.0064.0000.0000	FORTALEZA INCLUSIVA	48.312,00		48.312,00
12.363.0064.1482.0000	REALIZACAO DE CURSOS E EXTENSOES EM LINGUAS	48.312,00		48.312,00
12.363.0064.1482.0001	REALIZACAO DE CURSOS E EXTENSOES EM LINGUAS	48.312,00		48.312,00
12.365.0000.0000.0000	EDUCACAO INFANTIL	183.400.157,40	345.377.707,00	528.777.864,40
12.365.0052.0000.0000	DESENVOLVIMENTO DA EDUCACAO INFANTIL	181.761.760,71	343.893.220,65	525.654.981,36





PREFEITURA MUNICIPAL DE FORTALEZA
ORÇAMENTO GERAL

EXERCÍCIO DE 2024

ANEXO 8

DEMONSTRATIVO DAS DESPESAS POR FUNÇÃO, SUBFUNÇÃO, PROGRAMA, PROJETOS E ATIVIDADES		PROGRAMA DE TRABALHO		
CÓDIGO	ESPECIFICAÇÃO	ORDINÁRIO	VINCULADO	TOTAL
12.365.0052.1229.0000	CONSTRUCAO DE CENTROS DE EDUCACAO INFANTIL	12.116.431,12	1.206.403,74	13.322.834,86
12.365.0052.1229.0001	CONSTRUCAO DE CENTROS DE EDUCACAO INFANTIL	12.116.431,12	1.206.403,74	13.322.834,86
12.365.0052.1252.0000	REFORMA E AMPLIACAO DE CENTROS DE EDUCACAO INFANTIL	74.988,04		74.988,04
12.365.0052.1252.0001	REFORMA E AMPLIACAO DE CENTROS DE EDUCACAO INFANTIL	74.988,04		74.988,04
12.365.0052.1796.0000	AQUISICAO DE EQUIPAMENTOS, MOBILIARIOS E VEICULOS		510.746,50	510.746,50
12.365.0052.1796.0043	AQUISICAO DE EQUIPAMENTOS E MOBILIARIOS		510.746,50	510.746,50
12.365.0052.1796.0045	AQUISICAO DE EQUIPAMENTOS DE TI			
12.365.0052.2113.0000	GERENCIAMENTO E MANUTENCAO DAS POLITICAS DE EDUCACAO INFANTIL	59.014.589,95	5.836.258,35	64.850.848,30
12.365.0052.2113.0001	GERENCIAMENTO E MANUTENCAO DAS POLITICAS DE EDUCACAO INFANTIL	59.014.589,95	5.836.258,35	64.850.848,30
12.365.0052.2131.0000	MANUTENCAO DAS ESCOLAS PELO PROGRAMA DE MANUTENCAO E DESENVOLVIMENTO DO ENSINO -		5.252.591,50	5.252.591,50
	PMDE			
12.365.0052.2131.0002	MANUTENCAO DAS ESCOLAS PELO PROGRAMA DE MANUTENCAO E DESENVOLVIMENTO DO ENSINO -		5.252.591,50	5.252.591,50
	PMDE			
12.365.0052.2134.0000	GARANTIA DE ALIMENTACAO ESCOLAR - PRE-ESCOLAR - PNAEP		4.841.455,09	4.841.455,09
12.365.0052.2134.0001	GARANTIA DE ALIMENTACAO ESCOLAR - PRE-ESCOLAR - PNAEP		4.841.455,09	4.841.455,09
12.365.0052.2137.0000	GARANTIA DE ALIMENTACAO ESCOLAR CRECHE - PNAEC		7.030.632,37	7.030.632,37
12.365.0052.2137.0001	GARANTIA DE ALIMENTACAO ESCOLAR CRECHE - PNAEC		7.030.632,37	7.030.632,37
12.365.0052.2161.0000	AQUISICAO E DISTRIBUICAO DO FARDAMENTO ESCOLAR	1.922.095,00		1.922.095,00
12.365.0052.2161.0002	AQUISICAO E DISTRIBUICAO DO FARDAMENTO ESCOLAR	1.922.095,00		1.922.095,00
12.365.0052.2195.0000	REMUNERACAO DE PESSOAL ATIVO DO MUNICIPIO E ENCARGOS SOCIAIS	49.280.969,86	316.692.373,71	365.973.343,57
12.365.0052.2195.0026	REMUNERACAO DE PESSOAL ATIVO DO MUNICIPIO E ENCARGOS SOCIAIS	49.280.969,86	316.692.373,71	365.973.343,57
12.365.0052.2794.0000	MANUTENCAO E REPAROS DE CENTROS DE EDUCACAO INFANTIL	581.434,60	2.522.759,39	3.104.193,99
12.365.0052.2794.0001	MANUTENCAO E REPAROS DE CENTROS DE EDUCACAO INFANTIL	581.434,60	2.522.759,39	3.104.193,99
12.365.0052.2795.0000	APOIO AS ORGANIZACOES DA SOCIEDADE CIVIL COM ATENDIMENTO A CRIANCAS DE 1 A 3 ANOS ?			
	CRECHES			
12.365.0052.2795.0001	APOIO AS ORGANIZACOES DA SOCIEDADE CIVIL COM ATENDIMENTO A CRIANCAS DE 1 A 3 ANOS ?	58.771.252,14		58.771.252,14
	CRECHES			
12.365.0209.0000.0000	INFRAESTRUTURA DE EQUIPAMENTOS E PREDIOS PUBLICOS	1.638.396,69	1.484.486,35	3.122.883,04
12.365.0209.2794.0000	MANUTENCAO E REPAROS DE CENTROS DE EDUCACAO INFANTIL	1.638.396,69	1.484.486,35	3.122.883,04
12.365.0209.2794.0002	MANUTENCAO E REPAROS DE CENTROS DE EDUCACAO INFANTIL	1.638.396,69	1.484.486,35	3.122.883,04
12.366.0000.0000.0000	EDUCACAO DE JOVENS E ADULTOS	24.992.968,16	57.579.564,63	82.572.532,79
12.366.0043.0000.0000	EDUCACAO DE JOVENS E ADULTOS	17.060.650,16	57.579.564,63	74.640.214,79
12.366.0043.2138.0000	GARANTIA DE ALIMENTACAO ESCOLAR - EJA		497.454,88	497.454,88
12.366.0043.2138.0001	GARANTIA DE ALIMENTACAO ESCOLAR - EJA		497.454,88	497.454,88
12.366.0043.2157.0000	MANUTENCAO DA EDUCACAO DE JOVENS E ADULTOS	4.509.144,74	10.213,71	4.519.358,45
12.366.0043.2157.0001	MANUTENCAO DA EDUCACAO DE JOVENS E ADULTOS	4.509.144,74	10.213,71	4.519.358,45
12.366.0043.2161.0000	AQUISICAO E DISTRIBUICAO DO FARDAMENTO ESCOLAR			
12.366.0043.2161.0003	AQUISICAO E DISTRIBUICAO DO FARDAMENTO ESCOLAR			
12.366.0043.2195.0000	REMUNERACAO DE PESSOAL ATIVO DO MUNICIPIO E ENCARGOS SOCIAIS	12.551.505,42	57.071.896,04	69.623.401,46
12.366.0043.2195.0027	REMUNERACAO DE PESSOAL ATIVO DO MUNICIPIO E ENCARGOS SOCIAIS	12.551.505,42	57.071.896,04	69.623.401,46
12.366.0064.0000.0000	FORTALEZA INCLUSIVA	845.537,75		845.537,75
12.366.0064.2040.0000	IMPLEMENTACAO E DESENVOLVIMENTO DE ACOES DE PESQUISA, INOVACAO, EDUCACAO BILINGUE E INCLUSAO TECNOLÓGICA	845.537,75		845.537,75





PREFEITURA MUNICIPAL DE FORTALEZA
ORÇAMENTO GERAL

EXERCÍCIO DE 2024

ANEXO 8

DEMONSTRATIVO DAS DESPESAS POR FUNÇÃO, SUBFUNÇÃO, PROGRAMA, PROJETOS E ATIVIDADES		PROGRAMA DE TRABALHO		
CÓDIGO	ESPECIFICAÇÃO	ORDINÁRIO	VINCULADO	TOTAL
12.366.0064.2040.0002	IMPLEMENTACAO E DESENVOLVIMENTO DE ACOES DE PESQUISA, INOVACAO, EDUCACAO BILINGUE E INCLUSAO TECNOLOGICA	845.537,75		845.537,75
12.366.2034.0000.0000	DESENVOLVIMENTO DE POLITICAS PUBLICAS INOVADORAS PARA A CIDADE	7.086.780,25		7.086.780,25
12.366.2034.2040.0000	IMPLEMENTACAO E DESENVOLVIMENTO DE ACOES DE PESQUISA, INOVACAO, EDUCACAO BILINGUE E INCLUSAO TECNOLOGICA	7.086.780,25		7.086.780,25
12.366.2034.2040.0001	IMPLEMENTACAO E DESENVOLVIMENTO DE ACOES DE PESQUISA, INOVACAO, EDUCACAO BILINGUE E INCLUSAO TECNOLOGICA	7.086.780,25		7.086.780,25
12.367.0000.0000.0000	EDUCACAO ESPECIAL	1.129.264,12	6.476.920,56	7.606.184,68
12.367.0105.0000.0000	MELHORIA DA QUALIDADE DA EDUCACAO BASICA	1.129.264,12	6.476.920,56	7.606.184,68
12.367.0105.2114.0000	DESENVOLVIMENTO DAS POLITICAS DE EDUCACAO INCLUSIVA E DIVERSIDADE	1.129.264,12	6.476.920,56	7.606.184,68
12.367.0105.2114.0001	DESENVOLVIMENTO DAS POLITICAS DE EDUCACAO INCLUSIVA E DIVERSIDADE	1.129.264,12	6.476.920,56	7.606.184,68
12.368.0000.0000.0000	EDUCACAO BASICA	128.352.051,04	69.769.897,29	198.121.948,33
12.368.0042.0000.0000	DESENVOLVIMENTO DO ENSINO FUNDAMENTAL	5.708.018,02	40.134.681,45	45.842.699,47
12.368.0042.2135.0000	GARANTIA DE ALIMENTACAO ESCOLAR - ENSINO FUNDAMENTAL - PNAEF	5.708.018,02	40.134.681,45	45.842.699,47
12.368.0042.2135.0001	GARANTIA DE ALIMENTACAO ESCOLAR - ENSINO FUNDAMENTAL - PNAEF	5.708.018,02	40.134.681,45	45.842.699,47
12.368.0082.0000.0000	GESTAO E DESENVOLVIMENTO DE PESSOAS	1.416.609,67	2.000,00	1.418.609,67
12.368.0082.2130.0000	MANUTENCAO DA ACADEMIA PROFESSOR DARCY RIBEIRO	1.041.609,67	2.000,00	1.043.609,67
12.368.0082.2130.0001	MANUTENCAO DA ACADEMIA PROFESSOR DARCY RIBEIRO	1.041.609,67	2.000,00	1.043.609,67
12.368.0082.2789.0000	FORMACAO DOS PROFISSIONAIS DA EDUCACAO E QUALIFICACAO PERMANENTE DOS PROCESSOS DE TRABALHO	375.000,00		375.000,00
12.368.0082.2789.0001	FORMACAO DOS PROFISSIONAIS DA EDUCACAO E QUALIFICACAO PERMANENTE DOS PROCESSOS DE TRABALHO	375.000,00		375.000,00
12.368.0105.0000.0000	MELHORIA DA QUALIDADE DA EDUCACAO BASICA	121.227.423,35	29.633.215,84	150.860.639,19
12.368.0105.1523.0000	MANUTENCAO DA SEGURANCA ESCOLAR	4.407.067,55	16.004.311,85	20.411.379,40
12.368.0105.1523.0001	MANUTENCAO DA SEGURANCA ESCOLAR	4.407.067,55	16.004.311,85	20.411.379,40
12.368.0105.2115.0000	DESENVOLVIMENTO DAS POLITICAS DE ESPORTE E ARTE NAS ESCOLAS			
12.368.0105.2115.0001	DESENVOLVIMENTO DAS POLITICAS DE ESPORTE E ARTE NAS ESCOLAS			
12.368.0105.2139.0000	GARANTIA DE ALIMENTACAO ESCOLAR - AEE		1.688.761,96	1.688.761,96
12.368.0105.2139.0001	GARANTIA DE ALIMENTACAO ESCOLAR - AEE		1.688.761,96	1.688.761,96
12.368.0105.2160.0000	DESENVOLVIMENTO E AMPLIACAO DO PROGRAMA ESCOLA MUNICIPAL COM EXCELENCIA E DESEMPENHO -PEMED	2.133.184,06	2.415.084,60	4.548.268,66
12.368.0105.2160.0001	DESENVOLVIMENTO E AMPLIACAO DO PROGRAMA ESCOLA MUNICIPAL COM EXCELENCIA E DESEMPENHO -PEMED	2.133.184,06	2.415.084,60	4.548.268,66
12.368.0105.2881.0000	DESENVOLVIMENTO DA GESTAO ESCOLAR	114.687.171,74	9.525.057,43	124.212.229,17
12.368.0105.2881.0001	DESENVOLVIMENTO DA GESTAO ESCOLAR	114.687.171,74	9.525.057,43	124.212.229,17
12.451.0000.0000.0000	INFRA-ESTRUTURA URBANA	376.376,32	20.840.361,74	21.216.738,06
12.451.0209.0000.0000	INFRAESTRUTURA DE EQUIPAMENTOS E PREDIOS PUBLICOS	376.376,32	20.840.361,74	21.216.738,06
12.451.0209.1031.0000	CONSTRUCAO E AMPLIACAO DE EQUIPAMENTOS DE EDUCACAO	376.376,32	20.840.361,74	21.216.738,06
12.451.0209.1031.0001	CONSTRUCAO E AMPLIACAO DE EQUIPAMENTOS DE EDUCACAO	376.376,32	20.840.361,74	21.216.738,06
12.846.0000.0000.0000	OUTROS ENCARGOS ESPECIAIS	119.133,90		119.133,90
12.846.0012.0000.0000	ENCARGOS GERAIS DO MUNICIPIO	119.133,90		119.133,90
12.846.0012.0017.0000	CONTRIBUICAO PARA FORMACAO DO PASEP	119.133,90		119.133,90
12.846.0012.0017.0003	CONTRIBUICAO PARA FORMACAO DO PASEP	119.133,90		119.133,90





PREFEITURA MUNICIPAL DE FORTALEZA
ORÇAMENTO GERAL

EXERCÍCIO DE 2024

ANEXO 8

CÓDIGO	ESPECIFICAÇÃO	PROGRAMA DE TRABALHO		TOTAL
		ORDINÁRIO	VINCULADO	
13.000.0000.0000.0000	CULTURA	115.647.435,11	38.465.743,04	154.113.178,15
13.122.0000.0000.0000	ADMINISTRACAO GERAL	63.663.356,02		63.663.356,02
13.122.0001.0000.0000	GESTAO E MANUTENCAO	8.538.753,67		8.538.753,67
13.122.0001.1796.0000	AQUISICAO DE EQUIPAMENTOS, MOBILIARIOS E VEICULOS	20.230,93		20.230,93
13.122.0001.1796.0035	AQUISICAO DE EQUIPAMENTOS, MOBILIARIOS E VEICULOS	20.230,93		20.230,93
13.122.0001.2016.0000	MANUTENCAO E FUNCIONAMENTO ADMINISTRATIVO	1.592.858,19		1.592.858,19
13.122.0001.2016.0043	MANUTENCAO E FUNCIONAMENTO ADMINISTRATIVO	1.592.858,19		1.592.858,19
13.122.0001.2195.0000	REMUNERACAO DE PESSOAL ATIVO DO MUNICIPIO E ENCARGOS SOCIAIS	6.925.664,55		6.925.664,55
13.122.0001.2195.0040	REMUNERACAO DE PESSOAL ATIVO DO MUNICIPIO E ENCARGOS SOCIAIS	6.925.664,55		6.925.664,55
13.122.0064.0000.0000	FORTALEZA INCLUSIVA	24.511.244,28		24.511.244,28
13.122.0064.2018.0000	GESTAO E MANUTENCAO DE EQUIPAMENTOS DE JUVENTUDE	24.511.244,28		24.511.244,28
13.122.0064.2018.0002	GESTAO E MANUTENCAO DE EQUIPAMENTOS DE JUVENTUDE	24.511.244,28		24.511.244,28
13.122.0153.0000.0000	GESTAO LOGISTICA E DE SERVICOS COMPARTILHADOS	10.234.534,96		10.234.534,96
13.122.0153.2063.0000	GESTAO DA TERCEIRIZACAO CORPORATIVA DA PMF - CULTURA	10.234.534,96		10.234.534,96
13.122.0153.2063.0001	GESTAO DA TERCEIRIZACAO CORPORATIVA DA PMF - CULTURA	10.234.534,96		10.234.534,96
13.122.0177.0000.0000	GESTAO DE EVENTOS GOVERNAMENTAIS	20.378.823,11		20.378.823,11
13.122.0177.1917.0000	APOIO E REALIZACAO DE EVENTOS	20.378.823,11		20.378.823,11
13.122.0177.1917.0018	EVENTOS COMEMORATIVOS	20.378.823,11		20.378.823,11
13.122.0194.0000.0000	APOIO A CRIACAO, DIFUSAO E FOMENTO A CULTURA			
13.122.0194.2108.0000	COMUNICACAO, DIVULGACAO INSTITUCIONAL E PUBLICIDADE DE UTILIDADE PUBLICA			
13.122.0194.2108.0002	COMUNICACAO, DIVULGACAO INSTITUCIONAL E PUBLICIDADE DE UTILIDADE PUBLICA			
13.126.0000.0000.0000	TECNOLOGIA DA INFORMACAO			
13.126.0001.0000.0000	GESTAO E MANUTENCAO			
13.126.0001.1005.0000	AQUISICAO E IMPLANTACAO DE PRODUTOS E SERVICOS DE TI			
13.126.0001.1005.0032	AQUISICAO E IMPLANTACAO DE PRODUTOS E SERVICOS DE TI			
13.391.0000.0000.0000	PATRIMONIO HISTORICO, ARTISTICO E ARQUEOLOGICO	34.086.957,35		34.086.957,35
13.391.0074.0000.0000	IDENTIFICACAO, VALORIZACAO, PRESERVACAO E RECUPERACAO DO PATRIMONIO HISTORICO E CULTURAL.	873.053,45		873.053,45
13.391.0074.1080.0000	IMPLANTACAO DE ACOES INTEGRADAS DE VALORIZACAO, PRESERVACAO, RECONHECIMENTO E DIFUSAO DA MEMORIA DOS BAIROS			
13.391.0074.1080.0001	IMPLANTACAO DE ACOES INTEGRADAS DE VALORIZACAO, PRESERVACAO, RECONHECIMENTO E DIFUSAO DA MEMORIA DOS BAIROS			
13.391.0074.1280.0000	PRODUCAO DE ESTUDOS TECNICOS NO AMBITO DO PATRIMONIO CULTURAL	298.750,00		298.750,00
13.391.0074.1280.0001	PRODUCAO DE ESTUDOS TECNICOS NO AMBITO DO PATRIMONIO CULTURAL	298.750,00		298.750,00
13.391.0074.1525.0000	RESTAURACAO, REQUALIFICACAO E CONSERVACAO DO PATRIMONIO CULTURAL, HISTORICO E ARTISTICO	364.960,00		364.960,00
13.391.0074.1525.0001	RESTAURACAO, REQUALIFICACAO E CONSERVACAO DO PATRIMONIO CULTURAL, HISTORICO E ARTISTICO	364.960,00		364.960,00
13.391.0074.2265.0000	APOIO A MANIFESTACOES REGISTRADAS COMO PATRIMONIO IMATERIAL	209.343,45		209.343,45
13.391.0074.2265.0001	APOIO A MANIFESTACOES REGISTRADAS COMO PATRIMONIO IMATERIAL	209.343,45		209.343,45
13.391.0194.0000.0000	APOIO A CRIACAO, DIFUSAO E FOMENTO A CULTURA	33.213.903,90		33.213.903,90
13.391.0194.2097.0000	PROMOCAO E FORMACAO PARA PATRIMONIO HISTORICO E CULTURAL			
13.391.0194.2097.0002	PROMOCAO E FORMACAO PARA PATRIMONIO HISTORICO E CULTURAL			





PREFEITURA MUNICIPAL DE FORTALEZA
ORÇAMENTO GERAL

EXERCÍCIO DE 2024

ANEXO 8

DEMONSTRATIVO DAS DESPESAS POR FUNÇÃO, SUBFUNÇÃO, PROGRAMA, PROJETOS E ATIVIDADES		PROGRAMA DE TRABALHO		
CÓDIGO	ESPECIFICAÇÃO	ORDINÁRIO	VINCULADO	TOTAL
13.391.0194.2270.0000	REALIZACAO DAS ACOES PERMANENTES DE CULTURA	33.213.903,90		33.213.903,90
13.391.0194.2270.0002	REALIZACAO DAS ACOES PERMANENTES DE CULTURA			
13.391.0194.2270.0003	REALIZACAO DAS ACOES PERMANENTES DE CULTURA			
13.391.0194.2270.0004	ACAO CULTURAL REALIZADA - COMPANHIA DE DANCA DE FORTALEZA - EP/LOM	33.213.903,90		33.213.903,90
13.392.0000.0000.0000	DIFUSAO CULTURAL	17.820.667,38	24.507.242,02	42.327.909,40
13.392.0001.0000.0000	GESTAO E MANUTENCAO			
13.392.0001.2117.0000	MANUTENCAO DOS CONSELHOS LIGADOS A CULTURA			
13.392.0001.2117.0002	CONSELHO MUNICIPAL DE CULTURA MANTIDO			
13.392.0190.0000.0000	PROMOCAO DE POLITICAS DO LIVRO, DA LEITURA, E BIBLIOTECA			
13.392.0190.1168.0000	FORTALECIMENTO E AMPLIACAO DE EQUIPAMENTOS DE COMPARTILHAMENTO DE LIVROS (TERMINAL LITERARIO E AFINS)			
13.392.0190.1168.0001	FORTALECIMENTO E AMPLIACAO DE EQUIPAMENTOS DE COMPARTILHAMENTO DE LIVROS (TERMINAL LITERARIO E AFINS)			
13.392.0190.1169.0000	REALIZACAO DE ACOES NA REDE DE BIBLIOTECAS MUNICIPAIS			
13.392.0190.1169.0001	REALIZACAO DE ACOES NA REDE DE BIBLIOTECAS MUNICIPAIS			
13.392.0190.1169.0002	PESSOA BENEFICIADA EM EVENTOS CULTURAIS SOBRE LIVRO, LEITURA E LITERATURA			
13.392.0194.0000.0000	APOIO A CRIACAO, DIFUSAO E FOMENTO A CULTURA	17.820.667,38	24.507.242,02	42.327.909,40
13.392.0194.1188.0000	APOIO AS PRODUCOES ARTISTICAS POR MEIO DE EDITAL	3.951.199,77	23.986.192,93	27.937.392,70
13.392.0194.1188.0001	APOIO AS PRODUCOES ARTISTICAS POR MEIO DE EDITAL	3.744.699,77		3.744.699,77
13.392.0194.1188.0002	APOIO AS PRODUCOES ARTISTICAS POR MEIO DE EDITAL	206.500,00	23.986.192,93	24.192.692,93
13.392.0194.1275.0000	ELABORACAO DE ESTUDOS E PESQUISAS			
13.392.0194.1275.0001	ELABORACAO DE ESTUDOS E PESQUISAS			
13.392.0194.2389.0000	MANUTENCAO DE EQUIPAMENTOS CULTURAIS.	13.869.467,61	521.049,09	14.390.516,70
13.392.0194.2389.0001	MANUTENCAO DE EQUIPAMENTOS CULTURAIS.	13.869.467,61	521.049,09	14.390.516,70
13.392.0194.2389.0002	MANUTENCAO DE EQUIPAMENTOS CULTURAIS.			
13.451.0000.0000.0000	INFRA-ESTRUTURA URBANA	76.454,36	13.958.501,02	14.034.955,38
13.451.0209.0000.0000	INFRAESTRUTURA DE EQUIPAMENTOS E PREDIOS PUBLICOS	76.454,36	13.958.501,02	14.034.955,38
13.451.0209.1038.0000	CONSTRUCAO, REFORMA E AMPLIACAO DE EQUIPAMENTOS DE CULTURA	76.454,36	13.958.501,02	14.034.955,38
13.451.0209.1038.0001	CONSTRUCAO, REFORMA E AMPLIACAO DE EQUIPAMENTOS DE CULTURA	76.454,36	13.958.501,02	14.034.955,38
14.000.0000.0000.0000	DIREITOS DA CIDADANIA	38.615.441,99	8.904.332,08	47.519.774,07
14.122.0000.0000.0000	ADMINISTRACAO GERAL		51.865,65	51.865,65
14.122.0001.0000.0000	GESTAO E MANUTENCAO		51.865,65	51.865,65
14.122.0001.1796.0000	AQUISICAO DE EQUIPAMENTOS, MOBILIARIOS E VEICULOS		5.492,32	5.492,32
14.122.0001.1796.0034	AQUISICAO DE EQUIPAMENTOS, MOBILIARIOS E VEICULOS		5.492,32	5.492,32
14.122.0001.2016.0000	MANUTENCAO E FUNCIONAMENTO ADMINISTRATIVO		46.373,33	46.373,33
14.122.0001.2016.0042	MANUTENCAO E FUNCIONAMENTO ADMINISTRATIVO		46.373,33	46.373,33
14.122.0064.0000.0000	FORTALEZA INCLUSIVA			
14.122.0064.2070.0000	MANUTENCAO DE CONSELHO MUNICIPAL			
14.122.0064.2070.0001	MANUTENCAO DO CONSELHO MUNICIPAL DE JUVENTUDE			
14.126.0000.0000.0000	TECNOLOGIA DA INFORMACAO		36.826,91	36.826,91
14.126.0001.0000.0000	GESTAO E MANUTENCAO		36.826,91	36.826,91
14.126.0001.1005.0000	AQUISICAO E IMPLANTACAO DE PRODUTOS E SERVICOS DE TI		36.826,91	36.826,91
14.126.0001.1005.0031	AQUISICAO E IMPLANTACAO DE PRODUTOS E SERVICOS DE TI		36.826,91	36.826,91



PREFEITURA MUNICIPAL DE FORTALEZA
ORÇAMENTO GERAL

EXERCÍCIO DE 2024

ANEXO 8

DEMONSTRATIVO DAS DESPESAS POR FUNÇÃO, SUBFUNÇÃO, PROGRAMA, PROJETOS E ATIVIDADES		PROGRAMA DE TRABALHO		TOTAL
CÓDIGO	ESPECIFICAÇÃO	ORDINÁRIO	VINCULADO	
14.241.0000.0000.0000	ASSISTENCIA AO IDOSO	20.280,00	6.025.120,75	6.045.400,75
14.241.0007.0000.0000	ATENCAO INTEGRAL A PESSOA IDOSA		6.025.120,75	6.025.120,75
14.241.0007.1032.0000	MANUTENCAO DOS EQUIPAMENTOS VOLTADOS A PESSOA IDOSA			
14.241.0007.1032.0001	MANUTENCAO DOS EQUIPAMENTOS VOLTADOS A PESSOA IDOSA			
14.241.0007.2335.0000	APOIO AO DESENVOLVIMENTO INSTITUCIONAL		6.025.120,75	6.025.120,75
14.241.0007.2335.0001	APOIO AO DESENVOLVIMENTO INSTITUCIONAL		6.025.120,75	6.025.120,75
14.241.0007.2335.0002	APOIO AO DESENVOLVIMENTO INSTITUCIONAL - EP/LOM			
14.241.0082.0000.0000	GESTAO E DESENVOLVIMENTO DE PESSOAS	20.280,00		20.280,00
14.241.0082.1313.0000	FORTELECIMENTO DO PROJETO GENTE DE VALOR - INCLUSAO SOCIAL DO SERVIDOR PUBLICO IDOSO	20.280,00		20.280,00
14.241.0082.1313.0001	FORTELECIMENTO DO PROJETO GENTE DE VALOR - INCLUSAO SOCIAL DO SERVIDOR PUBLICO	20.280,00		20.280,00
14.241.0082.1313.0001	IDOSO			
14.242.0000.0000.0000	ASSISTENCIA AO PORTADOR DE DEFICIENCIA			
14.242.0008.0000.0000	ATENCAO INTEGRAL A PESSOA COM DEFICIENCIA			
14.242.0008.2047.0000	MANUTENCAO DOS EQUIPAMENTOS VOLTADOS A PESSOA COM DEFICIENCIA			
14.242.0008.2047.0001	MANUTENCAO DE EQUIPAMENTOS			
14.242.0008.2335.0000	APOIO AO DESENVOLVIMENTO INSTITUCIONAL			
14.242.0008.2335.0002	APOIO AO DESENVOLVIMENTO INSTITUCIONAL			
14.243.0000.0000.0000	ASSISTENCIA A CRIANCA E AO ADOLESCENTE	1.037.895,35	1.347.906,16	2.385.801,51
14.243.0181.0000.0000	PROMOCAO DOS DIREITOS E PREVENCAO DE VIOLACOES CONTRA CRIANCAS E ADOLESCENTES	12.381,35	1.347.906,16	1.360.287,51
14.243.0181.1503.0000	FINANCIAMENTO DE PROJETOS POR MEIO DE EDITAIS		1.347.906,16	1.347.906,16
14.243.0181.1503.0001	FINANCIAMENTO DE PROJETOS POR MEIO DE EDITAIS		1.347.906,16	1.347.906,16
14.243.0181.1505.0000	CAPACITACAO DE ENTIDADES DA SOCIEDADE CIVIL VINCULADAS AO COMDICA			
14.243.0181.1505.0001	CAPACITACAO DE ENTIDADES DA SOCIEDADE CIVIL VINCULADAS AO COMDICA			
14.243.0181.1510.0000	ELABORACAO DE PLANOS PARA O FORTALECIMENTO DAS POLITICAS PUBLICAS PARA CRIANCA E ADOLESCENTE.			
14.243.0181.1510.0001	ELABORACAO DE PLANOS PARA O FORTALECIMENTO DAS POLITICAS PUBLICAS PARA CRIANCA E ADOLESCENTE.			
14.243.0181.1917.0000	APOIO E REALIZACAO DE EVENTOS			
14.243.0181.1917.0008	APOIO E REALIZACAO DE EVENTOS			
14.243.0181.2144.0000	DESENVOLVIMENTO DE SERVICO MULTIDISCIPLINAR DE ATENDIMENTO E ACOLHIMENTO PARA ENTREGA LEGAL	12.381,35		12.381,35
14.243.0181.2144.0001	DESENVOLVIMENTO DE SERVICO MULTIDISCIPLINAR DE ATENDIMENTO E ACOLHIMENTO PARA ENTREGA LEGAL	12.381,35		12.381,35
14.243.0186.0000.0000	GESTAO DAS UNIDADES DO SISTEMA DE GARANTIA DE DIREITOS	1.025.514,00		1.025.514,00
14.243.0186.1517.0000	IMPLANTACAO DE CONSELHOS TUTELARES			
14.243.0186.1517.0001	IMPLANTACAO DE CONSELHOS TUTELARES			
14.243.0186.2019.0000	CAPACITACAO DE SERVIDORES			
14.243.0186.2019.0032	FORMACAO CONTINUADA PARA OS MEMBROS E SERVIDORES DOS CONSELHOS TUTELARES			
14.243.0186.2051.0000	MANUTENCAO DOS CONSELHOS TUTELARES	1.025.514,00		1.025.514,00
14.243.0186.2051.0001	MANUTENCAO DOS CONSELHOS TUTELARES	1.025.514,00		1.025.514,00
14.243.0186.2068.0000	CAPACITACAO PARA AS ORGANIZACOES DA SOCIEDADE CIVIL REGISTRADAS NO COMDICA			
14.243.0186.2068.0001	CAPACITACAO PARA AS ORGANIZACOES DA SOCIEDADE CIVIL REGISTRADAS NO COMDICA			
14.244.0000.0000.0000	ASSISTENCIA COMUNITARIA	70.000,00		70.000,00





PREFEITURA MUNICIPAL DE FORTALEZA
ORÇAMENTO GERAL

EXERCÍCIO DE 2024

ANEXO 8

CÓDIGO	ESPECIFICAÇÃO	PROGRAMA DE TRABALHO		TOTAL
		ORDINÁRIO	VINCULADO	
14.244.0036.0000.0000	CIDADANIA E DIREITOS HUMANOS - CIDADANIA EM REDE	70.000,00		70.000,00
14.244.0036.1050.0000	IMPLANTACAO DE EQUIPAMENTOS DIRECIONADOS A CIDADANIA E DIREITOS HUMANOS			
14.244.0036.1050.0001	IMPLANTACAO DE EQUIPAMENTOS DIRECIONADOS A CIDADANIA E DIREITOS HUMANOS			
14.244.0036.1051.0000	REALIZACAO DE EVENTOS DIRECIONADOS A CIDADANIA E DIREITOS HUMANOS	70.000,00		70.000,00
14.244.0036.1051.0001	REALIZACAO DE EVENTOS DIRECIONADOS A CIDADANIA E DIREITOS HUMANOS	70.000,00		70.000,00
14.422.0000.0000.0000	DIREITOS INDIVIDUAIS, COLETIVOS E DIFUSOS	23.323.755,67	1.442.612,61	24.766.368,28
14.422.0025.0000.0000	PROTECAO E DEFESA DO CONSUMIDOR			
14.422.0025.1220.0000	VIRTUALIZACAO DO PROCON			
14.422.0025.1220.0001	VIRTUALIZACAO DO PROCON			
14.422.0025.1878.0000	ATENDIMENTO NOS BAIRROS - PROCON MOVEL			
14.422.0025.1878.0001	ATENDIMENTO NOS BAIRROS - PROCON MOVEL			
14.422.0025.1917.0000	APOIO E REALIZACAO DE EVENTOS			
14.422.0025.1917.0014	APOIO E REALIZACAO DE EVENTOS			
14.422.0025.1917.0016	PROMOCAO DE EVENTOS EDUCATIVOS VOLTADOS A DEFESA DO CONSUMIDOR			
14.422.0025.2026.0000	REALIZACAO DE MUTIRAO PARA RENEGOCIACAO DE DIVIDAS			
14.422.0025.2026.0001	REALIZACAO DE MUTIRAO PARA RENEGOCIACAO DE DIVIDAS			
14.422.0031.0000.0000	PROMOCAO E DEFESA DOS DIREITOS DAS MULHERES	1.152.000,00		1.152.000,00
14.422.0031.2004.0000	PROMOCAO DO TRABALHO, AUTONOMIA E CIDADANIA DAS MULHERES DE FORTALEZA	1.152.000,00		1.152.000,00
14.422.0031.2004.0001	PROMOCAO DO TRABALHO, AUTONOMIA E CIDADANIA DAS MULHERES DE FORTALEZA	1.152.000,00		1.152.000,00
14.422.0031.2004.0002	PROMOCAO DO TRABALHO, AUTONOMIA E CIDADANIA DAS MULHERES DE FORTALEZA - EP/LOM			
14.422.0036.0000.0000	CIDADANIA E DIREITOS HUMANOS - CIDADANIA EM REDE	4.329,00	18.791,43	23.120,43
14.422.0036.1007.0000	REALIZACAO DE ESTUDOS E PESQUISAS EM DIREITOS HUMANOS			
14.422.0036.1007.0002	REALIZACAO DO CENSO DAS PESSOAS COM TRANSTORNO DO ESPECTRO AUTISTA (TEA) - EP/LOM			
14.422.0036.1796.0000	AQUISICAO DE EQUIPAMENTOS, MOBILIARIOS E VEICULOS	4.329,00	18.791,43	23.120,43
14.422.0036.1796.0053	AQUISICAO DE EQUIPAMENTOS, MOBILIARIOS E VEICULOS	4.329,00	18.791,43	23.120,43
14.422.2022.0000.0000	JUVENTUDE CRIATIVA	22.167.426,67	1.423.821,18	23.591.247,85
14.422.2022.1092.0000	DESENVOLVIMENTO DE PROJETOS DE PROTAGONISMO JUVENIL	17.534.132,47	1.423.821,18	18.957.953,65
14.422.2022.1092.0002	DESENVOLVIMENTO DE PROJETOS DE PROTAGONISMO JUVENIL	17.534.132,47	1.423.821,18	18.957.953,65
14.422.2022.1093.0000	CAPACITACAO E FORMACAO DE JOVENS	4.180.739,20		4.180.739,20
14.422.2022.1093.0002	CAPACITACAO E FORMACAO DE JOVENS	4.180.739,20		4.180.739,20
14.422.2022.1917.0000	APOIO E REALIZACAO DE EVENTOS	452.555,00		452.555,00
14.422.2022.1917.0007	APOIO E REALIZACAO DE EVENTOS	452.555,00		452.555,00
14.452.0000.0000.0000	SERVICOS URBANOS	14.163.510,97		14.163.510,97
14.452.0001.0000.0000	GESTAO E MANUTENCAO	14.163.510,97		14.163.510,97
14.452.0001.2006.0000	MANUTENCAO DA CENTRAL DE ATENDIMENTO	14.163.510,97		14.163.510,97
14.452.0001.2006.0001	MANUTENCAO DA CENTRAL DE ATENDIMENTO	14.163.510,97		14.163.510,97
15.000.0000.0000.0000	URBANISMO	731.436.353,11	757.901.578,19	1.489.337.931,30
15.122.0000.0000.0000	ADMINISTRACAO GERAL	20.907.100,63	1.123.157,52	22.030.258,15
15.122.0001.0000.0000	GESTAO E MANUTENCAO	20.907.100,63	1.123.157,52	22.030.258,15
15.122.0001.1796.0000	AQUISICAO DE EQUIPAMENTOS, MOBILIARIOS E VEICULOS			
15.122.0001.1796.0026	AQUISICAO DE EQUIPAMENTOS, MOBILIARIOS E VEICULOS			
15.122.0001.1796.0028	AQUISICAO DE EQUIPAMENTOS, MOBILIARIOS E VEICULOS			
15.122.0001.2016.0000	MANUTENCAO E FUNCIONAMENTO ADMINISTRATIVO	2.084.028,48	1.123.157,52	3.207.186,00



PREFEITURA MUNICIPAL DE FORTALEZA
ORÇAMENTO GERAL

EXERCÍCIO DE 2024

ANEXO 8

DEMONSTRATIVO DAS DESPESAS POR FUNÇÃO, SUBFUNÇÃO, PROGRAMA, PROJETOS E ATIVIDADES		PROGRAMA DE TRABALHO		TOTAL
CÓDIGO	ESPECIFICAÇÃO	ORDINÁRIO	VINCULADO	
15.122.0001.2016.0033	MANUTENCAO E FUNCIONAMENTO ADMINISTRATIVO	2.084.028,48		2.084.028,48
15.122.0001.2016.0036	MANUTENCAO E FUNCIONAMENTO ADMINISTRATIVO		1.123.157,52	1.123.157,52
15.122.0001.2195.0000	REMUNERACAO DE PESSOAL ATIVO DO MUNICIPIO E ENCARGOS SOCIAIS	18.823.072,15		18.823.072,15
15.122.0001.2195.0033	REMUNERACAO DE PESSOAL ATIVO DO MUNICIPIO E ENCARGOS SOCIAIS	18.823.072,15		18.823.072,15
15.126.0000.0000.0000	TECNOLOGIA DA INFORMACAO	2.363,52		2.363,52
15.126.0001.0000.0000	GESTAO E MANUTENCAO	2.363,52		2.363,52
15.126.0001.1005.0000	AQUISICAO E IMPLANTACAO DE PRODUTOS E SERVICOS DE TI	2.363,52		2.363,52
15.126.0001.1005.0023	AQUISICAO E IMPLANTACAO DE PRODUTOS E SERVICOS DE TI	2.363,52		2.363,52
15.126.0001.1005.0025	AQUISICAO E IMPLANTACAO DE PRODUTOS E SERVICOS DE TI			
15.127.0000.0000.0000	ORDENAMENTO TERRITORIAL		20.746.159,03	20.746.159,03
15.127.0087.0000.0000	SUSTENTABILIDADE DO AMBIENTE NATURAL E DO AMBIENTE CONSTRUIDO			
15.127.0087.1716.0000	DESENVOLVIMENTO E IMPLANTACAO DE PLANOS E / OU PROJETOS URBANISTICOS E AMBIENTAIS EM AREAS ESPECIAIS			
15.127.0087.1716.0002	DESENVOLVIMENTO E IMPLANTACAO DE PLANOS E / OU PROJETOS URBANISTICOS E AMBIENTAIS EM AREAS ESPECIAIS			
15.127.0088.0000.0000	PLANEJAMENTO DO AMBIENTE NATURAL E DO AMBIENTE CONSTRUIDO		18.455.681,70	18.455.681,70
15.127.0088.1507.0000	DESENVOLVIMENTO DE INSTRUMENTOS URBANISTICOS E FERRAMENTAS DE SUPORTE AO PLANEJAMENTO URBANO		16.346.843,25	16.346.843,25
15.127.0088.1507.0001	DESENVOLVIMENTO DE INSTRUMENTOS URBANISTICOS E FERRAMENTAS DE SUPORTE AO PLANEJAMENTO URBANO		16.346.843,25	16.346.843,25
15.127.0088.1716.0000	DESENVOLVIMENTO E IMPLANTACAO DE PLANOS E / OU PROJETOS URBANISTICOS E AMBIENTAIS EM AREAS ESPECIAIS		963.216,00	963.216,00
15.127.0088.1716.0001	DESENVOLVIMENTO E IMPLANTACAO DE PLANOS E / OU PROJETOS URBANISTICOS E AMBIENTAIS EM AREAS ESPECIAIS		963.216,00	963.216,00
15.127.0088.1842.0000	ELABORACAO, ATUALIZACAO E IMPLEMENTACAO DA LEGISLACAO URBANA		1.145.622,45	1.145.622,45
15.127.0088.1842.0001	ELABORACAO, ATUALIZACAO E IMPLEMENTACAO DA LEGISLACAO URBANA		1.145.622,45	1.145.622,45
15.127.0089.0000.0000	CONTROLE DO AMBIENTE NATURAL E DO AMBIENTE CONSTRUIDO		2.290.477,33	2.290.477,33
15.127.0089.1509.0000	MODERNIZACAO DOS PROCEDIMENTOS DE CONTROLE URBANO E AMBIENTAL		2.290.477,33	2.290.477,33
15.127.0089.1509.0001	MODERNIZACAO DOS PROCEDIMENTOS DE CONTROLE URBANO E AMBIENTAL		2.290.477,33	2.290.477,33
15.128.0000.0000.0000	FORMACAO DE RECURSOS HUMANOS			
15.128.0001.0000.0000	GESTAO E MANUTENCAO			
15.128.0001.2019.0000	CAPACITACAO DE SERVIDORES			
15.128.0001.2019.0027	CAPACITACAO DE SERVIDORES			
15.304.0000.0000.0000	VIGILANCIA SANITARIA	62.002.895,10		62.002.895,10
15.304.0014.0000.0000	FORTALEZA LIMPA	62.002.895,10		62.002.895,10
15.304.0014.2187.0000	OPERACIONALIZACAO E MANUTENCAO DO ATERRO SANITARIO - TRATAMENTO E DISPOSICAO DE RESIDUOS	62.002.895,10		62.002.895,10
15.304.0014.2187.0001	OPERACIONALIZACAO E MANUTENCAO DO ATERRO SANITARIO - TRATAMENTO E DISPOSICAO DE RESIDUOS	62.002.895,10		62.002.895,10
15.451.0000.0000.0000	INFRA-ESTRUTURA URBANA	110.701.335,24	734.558.249,64	845.259.584,88
15.451.0014.0000.0000	FORTALEZA LIMPA	88.437.727,53	10.286.904,57	98.724.632,10
15.451.0014.1074.0000	IMPLANTACAO DE EQUIPAMENTOS DE GESTAO DE RESIDUOS SOLIDOS	217.809,22	10.286.904,57	10.504.713,79
15.451.0014.1074.0001	IMPLANTACAO DE EQUIPAMENTOS DE GESTAO DE RESIDUOS SOLIDOS		3.444.743,03	3.444.743,03



CÓDIGO	ESPECIFICAÇÃO	PROGRAMA DE TRABALHO		
		ORDINÁRIO	VINCULADO	TOTAL
15.451.0014.1074.0002	IMPLANTACAO E AQUISICAO DE EQUIPAMENTOS DE GESTAO DE RESIDUOS SOLIDOS		5.317.497,00	5.317.497,00
15.451.0014.1074.0003	IMPLANTACAO DE EQUIPAMENTOS DE GESTAO DE RESIDUOS SOLIDOS	217.809,22	1.524.664,54	1.742.473,76
15.451.0014.1074.0004	IMPLANTACAO DE ECOPONTOS			
15.451.0014.2984.0000	LIMPEZA, MANUTENCAO DE RUAS, AVENIDAS, CANTEIROS E PRACAS	88.219.918,31		88.219.918,31
15.451.0014.2984.0001	LIMPEZA, MANUTENCAO DE RUAS, AVENIDAS, CANTEIROS E PRACAS	88.219.918,31		88.219.918,31
15.451.0089.0000.0000	CONTROLE DO AMBIENTE NATURAL E DO AMBIENTE CONSTRUIDO		18.384.725,41	18.384.725,41
15.451.0089.1451.0000	IMPLANTACAO, RESTAURACAO E AMPLIACAO DE OBRAS LINEARES DE MOBILIDADE		18.384.725,41	18.384.725,41
15.451.0089.1451.0001	IMPLANTACAO, RESTAURACAO E AMPLIACAO DE OBRAS LINEARES DE MOBILIDADE		18.384.725,41	18.384.725,41
15.451.0101.0000.0000	INFRAESTRUTURA URBANA E VIARIA	15.044.287,46	605.023.262,48	620.067.549,94
15.451.0101.1443.0000	IMPLANTACAO, REQUALIFICACAO E AMPLIACAO DA INFRAESTRUTURA VIARIA	11.814.097,09	283.599.750,88	295.413.847,97
15.451.0101.1443.0001	IMPLANTACAO, REQUALIFICACAO E AMPLIACAO DA INFRAESTRUTURA VIARIA	10.415.697,83	136.938.839,48	147.354.537,31
15.451.0101.1443.0003	IMPLANTACAO, REQUALIFICACAO E AMPLIACAO DA INFRAESTRUTURA VIARIA	1.398.399,26	141.113.620,33	142.512.019,59
15.451.0101.1443.0005	IMPLANTACAO, REQUALIFICACAO E AMPLIACAO DA INFRAESTRUTURA VIARIA		5.547.291,07	5.547.291,07
15.451.0101.1444.0000	IMPLANTACAO E URBANIZACAO DE EQUIPAMENTOS E ESPACOS PUBLICOS	1.121.479,89	120.762.096,24	121.883.576,13
15.451.0101.1444.0001	IMPLANTACAO E URBANIZACAO DE EQUIPAMENTOS E ESPACOS PUBLICOS	1.121.479,89	120.762.096,24	121.883.576,13
15.451.0101.1673.0000	GERENCIAMENTO, SUPERVISAO E CONSULTORIA	668.652,52	34.570.392,24	35.239.044,76
15.451.0101.1673.0001	GERENCIAMENTO, SUPERVISAO E CONSULTORIA	668.652,52	34.570.392,24	35.239.044,76
15.451.0101.1674.0000	DESAPROPRIACAO, INDENIZACAO, LICENCAS E DESPESAS AFINS	222.300,99	10.750.668,71	10.972.969,70
15.451.0101.1674.0001	DESAPROPRIACAO, INDENIZACAO, LICENCAS E DESPESAS AFINS	222.300,99	10.750.668,71	10.972.969,70
15.451.0101.1675.0000	ELABORACAO DE ESTUDOS, PROJETOS E ORCAMENTOS		16.178.358,30	16.178.358,30
15.451.0101.1675.0002	ELABORACAO DE ESTUDOS, PROJETOS E ORCAMENTOS		16.178.358,30	16.178.358,30
15.451.0101.2003.0000	SERVICOS COMPLEMENTARES EM INFRAESTRUTURAS URBANAS	98.456,97	20.772.202,29	20.870.659,26
15.451.0101.2003.0001	SERVICOS COMPLEMENTARES EM INFRAESTRUTURAS URBANAS	98.456,97	20.772.202,29	20.870.659,26
15.451.0101.2385.0000	CONSERVACAO DA INFRAESTRUTURA VIARIA		117.300.806,70	117.300.806,70
15.451.0101.2385.0001	CONSERVACAO DA INFRAESTRUTURA VIARIA			
15.451.0101.2385.0002	CONSERVACAO DA INFRAESTRUTURA VIARIA			
15.451.0101.2385.0003	CONSERVACAO DA INFRAESTRUTURA URBANA E VIARIA		117.300.806,70	117.300.806,70
15.451.0101.2940.0000	MANUTENCAO E IMPLANTACAO DE SINALIZACAO VIARIA		1.088.987,12	1.088.987,12
15.451.0101.2940.0001	MANUTENCAO E IMPLANTACAO DE SINALIZACAO VIARIA		1.088.987,12	1.088.987,12
15.451.0101.2964.0000	PROMOCAO DE LOCACAO SOCIAL	1.119.300,00		1.119.300,00
15.451.0101.2964.0002	PROMOCAO DE LOCACAO SOCIAL PARA FAMILIAS ATINGIDAS POR OBRAS PUBLICAS	1.119.300,00		1.119.300,00
15.451.0164.0000.0000	DESENVOLVIMENTO DO PLANEJAMENTO ESTRATEGICO MUNICIPAL			
15.451.0164.1065.0000	PLANEJAMENTO E DESENVOLVIMENTO DE PROJETOS URBANISTICOS INOVADORES			
15.451.0164.1065.0001	PROJETO INOVADOR ELABORADO			
15.451.0209.0000.0000	INFRAESTRUTURA DE EQUIPAMENTOS E PREDIOS PUBLICOS	7.219.320,25	100.863.357,18	108.082.677,43
15.451.0209.1149.0000	AMPLIACAO, REFORMA E URBANIZACAO DE ESPACOS PUBLICOS	1.739.078,31	47.145.329,03	48.884.407,34
15.451.0209.1149.0001	AMPLIACAO, REFORMA E URBANIZACAO DE ESPACOS PUBLICOS	1.739.078,31	47.145.329,03	48.884.407,34
15.451.0209.1447.0000	CONSTRUCAO, REFORMA E AMPLIACAO DE EQUIPAMENTOS E EDIFICACOES PUBLICAS	5.480.241,94	53.718.028,15	59.198.270,09
15.451.0209.1447.0001	CONSTRUCAO, REFORMA E AMPLIACAO DE EQUIPAMENTOS E EDIFICACOES PUBLICAS	223.918,53	43.548.852,91	43.772.771,44
15.451.0209.1447.0002	CONSTRUCAO, REFORMA E AMPLIACAO DE EQUIPAMENTOS E EDIFICACOES PUBLICAS	5.256.323,41	10.169.175,24	15.425.498,65
15.452.0000.0000.0000	SERVICOS URBANOS	537.822.658,62	1.474.012,00	539.296.670,62
15.452.0014.0000.0000	FORTALEZA LIMPA	503.735.934,37	1.142.012,00	504.877.946,37
15.452.0014.1213.0000	IMPLANTACAO DE ATERRO SANITARIO	8.941.406,10		8.941.406,10



CÓDIGO	ESPECIFICAÇÃO	PROGRAMA DE TRABALHO		TOTAL
		ORDINÁRIO	VINCULADO	
15.452.0014.1213.0001	IMPLANTACAO DE ATERRO SANITARIO	8.941.406,10		8.941.406,10
15.452.0014.1796.0000	AQUISICAO DE EQUIPAMENTOS, MOBILIARIOS E VEICULOS			
15.452.0014.1796.0051	AQUISICAO DE EQUIPAMENTOS, MOBILIARIOS E VEICULOS			
15.452.0014.2033.0000	COLETA E TRANSPORTE DE RESIDUOS SOLIDOS URBANOS	441.408.166,77	1.142.012,00	442.550.178,77
15.452.0014.2033.0001	COLETA E TRANSPORTE DE RESIDUOS SOLIDOS URBANOS	441.408.166,77	1.142.012,00	442.550.178,77
15.452.0014.2083.0000	MANUTENCAO DA LIMPEZA PUBLICA DE VIAS, PRACAS E LOGRADOUROS.	53.386.361,50		53.386.361,50
15.452.0014.2083.0001	MANUTENCAO DA LIMPEZA PUBLICA DE VIAS, PRACAS E LOGRADOUROS.	53.386.361,50		53.386.361,50
15.452.0014.2105.0000	MANUTENCAO DE EQUIPAMENTOS DE GESTAO DE RESIDUOS SOLIDOS			
15.452.0014.2105.0001	MANUTENCAO DE EQUIPAMENTOS DE GESTAO DE RESIDUOS SOLIDOS			
15.452.0087.0000.0000	SUSTENTABILIDADE DO AMBIENTE NATURAL E DO AMBIENTE CONSTRUIDO	11.205.117,63	332.000,00	11.537.117,63
15.452.0087.2001.0000	REVITALIZACAO, ARBORIZACAO E PAISAGISMO DE VIAS E LOGRADOUROS PUBLICOS	11.117.641,17	332.000,00	11.449.641,17
15.452.0087.2001.0001	REVITALIZACAO, ARBORIZACAO E PAISAGISMO DE VIAS E LOGRADOUROS PUBLICOS	11.117.641,17	332.000,00	11.449.641,17
15.452.0087.2132.0000	MANUTENCAO E REVITALIZACAO DE PARQUES E MICROPARQUES URBANOS	87.476,46		87.476,46
15.452.0087.2132.0002	MANUTENCAO DE PARQUES URBANOS	87.476,46		87.476,46
15.452.0132.0000.0000	FORTALEZA ILUMINADA	4.153.214,62		4.153.214,62
15.452.0132.2030.0000	MONITORAMENTO DO PARQUE DE ILUMINACAO PUBLICA	4.153.214,62		4.153.214,62
15.452.0132.2030.0001	MONITORAMENTO DO PARQUE DE ILUMINACAO PUBLICA	4.153.214,62		4.153.214,62
15.452.0209.0000.0000	INFRAESTRUTURA DE EQUIPAMENTOS E PREDIOS PUBLICOS	18.728.392,00		18.728.392,00
15.452.0209.2533.0000	MANUTENCAO DOS SERVICOS URBANOS	18.728.392,00		18.728.392,00
15.452.0209.2533.0002	MANUTENCAO DOS SERVICOS URBANOS	18.728.392,00		18.728.392,00
15.482.0000.0000.0000	HABITACAO URBANA			
15.482.0164.0000.0000	DESENVOLVIMENTO DO PLANEJAMENTO ESTRATEGICO MUNICIPAL			
15.482.0164.1153.0000	DESENVOLVIMENTO DOS PLANOS INTEGRADOS DE REGULARIZACAO FUNDIARIAS DAS ZEIS			
15.482.0164.1153.0001	DESENVOLVIMENTO DOS PLANOS INTEGRADOS DE REGULARIZACAO FUNDIARIAS DAS ZEIS			
15.482.0164.1719.0000	ELABORACAO DE ESTUDOS E PLANOS ESTRATEGICOS E SETORIAIS DO MUNICIPIO E RMF			
15.482.0164.1719.0001	ELABORACAO DE ESTUDOS E PLANOS ESTRATEGICOS E SETORIAIS DO MUNICIPIO E RMF			
16.000.0000.0000.0000	HABITACAO	10.472.633,19	31.582.685,94	42.055.319,13
16.122.0000.0000.0000	ADMINISTRACAO GERAL	6.037.623,75	700,00	6.038.323,75
16.122.0001.0000.0000	GESTAO E MANUTENCAO	6.037.623,75	700,00	6.038.323,75
16.122.0001.1796.0000	AQUISICAO DE EQUIPAMENTOS, MOBILIARIOS E VEICULOS	17.596,32		17.596,32
16.122.0001.1796.0037	AQUISICAO DE EQUIPAMENTOS, MOBILIARIOS E VEICULOS	17.596,32		17.596,32
16.122.0001.2016.0000	MANUTENCAO E FUNCIONAMENTO ADMINISTRATIVO	877.640,71		877.640,71
16.122.0001.2016.0045	MANUTENCAO E FUNCIONAMENTO ADMINISTRATIVO	877.640,71		877.640,71
16.122.0001.2195.0000	REMUNERACAO DE PESSOAL ATIVO DO MUNICIPIO E ENCARGOS SOCIAIS	5.142.386,72	700,00	5.143.086,72
16.122.0001.2195.0042	REMUNERACAO DE PESSOAL ATIVO DO MUNICIPIO E ENCARGOS SOCIAIS	5.142.386,72	700,00	5.143.086,72
16.122.0001.2458.0000	MANUTENCAO DAS ATIVIDADES DOS CONSELHOS DE POLITICA HABITACIONAL			
16.122.0001.2458.0001	MANUTENCAO DAS ATIVIDADES DOS CONSELHOS DE POLITICA HABITACIONAL			
16.126.0000.0000.0000	TECNOLOGIA DA INFORMACAO	116.967,98		116.967,98
16.126.0001.0000.0000	GESTAO E MANUTENCAO	116.967,98		116.967,98
16.126.0001.1005.0000	AQUISICAO E IMPLANTACAO DE PRODUTOS E SERVICOS DE TI	116.967,98		116.967,98
16.126.0001.1005.0034	AQUISICAO E IMPLANTACAO DE PRODUTOS E SERVICOS DE TI	116.967,98		116.967,98
16.482.0000.0000.0000	HABITACAO URBANA	4.318.041,46	31.581.985,94	35.900.027,40
16.482.0018.0000.0000	HABITAR FORTALEZA	4.318.041,46	31.581.985,94	35.900.027,40





PREFEITURA MUNICIPAL DE FORTALEZA
ORÇAMENTO GERAL

EXERCÍCIO DE 2024

ANEXO 8

DEMONSTRATIVO DAS DESPESAS POR FUNÇÃO, SUBFUNÇÃO, PROGRAMA, PROJETOS E ATIVIDADES		PROGRAMA DE TRABALHO		
CÓDIGO	ESPECIFICAÇÃO	ORDINÁRIO	VINCULADO	TOTAL
16.482.0018.1015.0000	REALIZACAO DE ESTUDOS E PROJETOS PARA FINS HABITACIONAIS		4.909.264,36	4.909.264,36
16.482.0018.1015.0001	REALIZACAO DE ESTUDOS E PROJETOS PARA FINS HABITACIONAIS		4.909.264,36	4.909.264,36
16.482.0018.1016.0000	IMPLANTACAO DE INFRAESTRUTURA URBANA	154.434,11	474.946,97	629.381,08
16.482.0018.1016.0001	IMPLANTACAO DE INFRAESTRUTURA URBANA	154.434,11	474.946,97	629.381,08
16.482.0018.1016.0002	IMPLANTACAO DE INFRAESTRUTURA URBANA - OCUPACAO CALOR MARIGHELLA - EP/C			
16.482.0018.1017.0000	REALIZACAO DE TRABALHO TECNICO SOCIAL JUNTO AS FAMILIAS DE BAIXA RENDA	268.984,81	1.481.006,40	1.749.991,21
16.482.0018.1017.0001	REALIZACAO DE TRABALHO TECNICO SOCIAL JUNTO AS FAMILIAS DE BAIXA RENDA	268.984,81	1.481.006,40	1.749.991,21
16.482.0018.1018.0000	MELHORIA DE HABITACAO DE INTERESSE SOCIAL	344.918,61	5.724.440,77	6.069.359,38
16.482.0018.1018.0001	MELHORIA DE HABITACAO DE INTERESSE SOCIAL	344.918,61	5.724.440,77	6.069.359,38
16.482.0018.1020.0000	PRODUCAO DE UNIDADE HABITACIONAL DE INTERESSE SOCIAL	234.223,93	14.335.594,50	14.569.818,43
16.482.0018.1020.0001	PRODUCAO DE UNIDADE HABITACIONAL DE INTERESSE SOCIAL	234.223,93	14.335.594,50	14.569.818,43
16.482.0018.1096.0000	IMPLANTACAO DE INFRAESTRUTURA URBANA - ZEIS			
16.482.0018.1096.0001	IMPLANTACAO DE INFRAESTRUTURA URBANA - ZEIS			
16.482.0018.1097.0000	MELHORIA DE HABITACAO DE INTERESSE SOCIAL - ZEIS		2.238.607,84	2.238.607,84
16.482.0018.1097.0001	MELHORIA DE HABITACAO DE INTERESSE SOCIAL - ZEIS		2.238.607,84	2.238.607,84
16.482.0018.1136.0000	APOIO A IMPLANTACAO DE INFRAESTRUTURA - PROGRAMA MINHA CASA MINHA VIDA			
16.482.0018.1136.0001	APOIO A IMPLANTACAO DE INFRAESTRUTURA - PROGRAMA MINHA CASA MINHA VIDA			
16.482.0018.1159.0000	REALIZACAO DE ESTUDOS E PROJETOS PARA FINS HABITACIONAIS - ZEIS			
16.482.0018.1159.0001	REALIZACAO DE ESTUDOS E PROJETOS PARA FINS HABITACIONAIS - ZEIS			
16.482.0018.2062.0000	REGULARIZACAO FUNDIARIA DE INTERESSE SOCIAL		2.418.125,10	2.418.125,10
16.482.0018.2062.0001	REGULARIZACAO FUNDIARIA DE INTERESSE SOCIAL		2.418.125,10	2.418.125,10
16.482.0018.2062.0002	REGULARIZACAO FUNDIARIA DE INTERESSE SOCIAL			
16.482.0018.2071.0000	REGULARIZACAO FUNDIARIA DE INTERESSE SOCIAL - ZEIS			
16.482.0018.2071.0001	REGULARIZACAO FUNDIARIA DE INTERESSE SOCIAL - ZEIS			
16.482.0018.2964.0000	PROMOCAO DE LOCACAO SOCIAL	3.315.480,00		3.315.480,00
16.482.0018.2964.0001	PROMOCAO DE LOCACAO SOCIAL PARA FAMILIAS EM SITUACAO DE VULNERABILIDADE SOCIAL	3.315.480,00		3.315.480,00
17.000.0000.0000.0000	SANEAMENTO	1.451.801,65	72.287.278,95	73.739.080,60
17.512.0000.0000.0000	SANEAMENTO BASICO URBANO	1.451.801,65	72.287.278,95	73.739.080,60
17.512.0101.0000.0000	INFRAESTRUTURA URBANA E VIARIA	1.451.801,65	72.287.278,95	73.739.080,60
17.512.0101.1042.0000	REDUCAO DOS PONTOS DE POLUICAO AO LONGO DA VERTENTE MARITIMA		11.497.378,29	11.497.378,29
17.512.0101.1042.0002	REDUCAO DOS PONTOS DE POLUICAO AO LONGO DA VERTENTE MARITIMA		11.497.378,29	11.497.378,29
17.512.0101.1059.0000	IMPLANTACAO DO SISTEMA DE ESGOTAMENTO SANITARIO, DRENAGEM E PAVIMENTACAO	1.451.801,65	60.789.900,66	62.241.702,31
17.512.0101.1059.0001	IMPLANTACAO DO SISTEMA DE ESGOTAMENTO SANITARIO, DRENAGEM E PAVIMENTACAO	1.451.801,65	60.789.900,66	62.241.702,31
18.000.0000.0000.0000	GESTAO AMBIENTAL	93.666.125,74	20.938.080,26	114.604.206,00
18.122.0000.0000.0000	ADMINISTRACAO GERAL	68.712.046,50	11.544,53	68.723.591,03
18.122.0001.0000.0000	GESTAO E MANUTENCAO	68.712.046,50	11.544,53	68.723.591,03
18.122.0001.1796.0000	AQUISICAO DE EQUIPAMENTOS, MOBILIARIOS E VEICULOS			
18.122.0001.1796.0027	AQUISICAO DE EQUIPAMENTOS, MOBILIARIOS E VEICULOS			
18.122.0001.2016.0000	MANUTENCAO E FUNCIONAMENTO ADMINISTRATIVO	2.578.374,49	11.544,53	2.589.919,02
18.122.0001.2016.0022	MANUTENCAO E FUNCIONAMENTO ADMINISTRATIVO	1.582.273,67		1.582.273,67
18.122.0001.2016.0034	MANUTENCAO E FUNCIONAMENTO ADMINISTRATIVO	996.100,82		996.100,82
18.122.0001.2016.0035	MANUTENCAO E FUNCIONAMENTO ADMINISTRATIVO		11.544,53	11.544,53
18.122.0001.2195.0000	REMUNERACAO DE PESSOAL ATIVO DO MUNICIPIO E ENCARGOS SOCIAIS	66.133.672,01		66.133.672,01





PREFEITURA MUNICIPAL DE FORTALEZA
ORÇAMENTO GERAL

EXERCÍCIO DE 2024

ANEXO 8

DEMONSTRATIVO DAS DESPESAS POR FUNÇÃO, SUBFUNÇÃO, PROGRAMA, PROJETOS E ATIVIDADES		PROGRAMA DE TRABALHO		TOTAL
CÓDIGO	ESPECIFICAÇÃO	ORDINÁRIO	VINCULADO	
18.122.0001.2195.0022	REMUNERACAO DE PESSOAL ATIVO DO MUNICIPIO E ENCARGOS SOCIAIS	56.042.111,35		56.042.111,35
18.122.0001.2195.0034	REMUNERACAO DE PESSOAL ATIVO DO MUNICIPIO E ENCARGOS SOCIAIS	10.091.560,66		10.091.560,66
18.125.0000.0000.0000	NORMALIZACAO E FISCALIZACAO	3.038.172,54		3.038.172,54
18.125.0138.0000.0000	REGULACAO, FISCALIZACAO E CONTROLE DOS SERVICOS PUBLICOS PELA ACFOR	3.038.172,54		3.038.172,54
18.125.0138.2554.0000	REGULAMENTACAO E FISCALIZACAO DOS SERVICOS PUBLICOS	3.038.172,54		3.038.172,54
18.125.0138.2554.0001	REGULAMENTACAO E FISCALIZACAO DOS SERVICOS PUBLICOS	3.038.172,54		3.038.172,54
18.541.0000.0000.0000	PRESERVACAO E CONSERVACAO AMBIENTAL	21.915.906,70	14.260.545,21	36.176.451,91
18.541.0014.0000.0000	FORTALEZA LIMPA	19.897.368,70		19.897.368,70
18.541.0014.1139.0000	LIMPEZA E DESOBSTRUCAO DE LAGOAS, CANAIS, RIACHOS E BUEIROS	19.897.368,70		19.897.368,70
18.541.0014.1139.0001	LIMPEZA E DESOBSTRUCAO DE LAGOAS, CANAIS, RIACHOS E BUEIROS	19.897.368,70		19.897.368,70
18.541.0087.0000.0000	SUSTENTABILIDADE DO AMBIENTE NATURAL E DO AMBIENTE CONSTRUIDO	2.018.538,00	1.596.800,00	3.615.338,00
18.541.0087.1121.0000	PROMOCAO DE ACOES DO PLANO DE ARBORIZACAO		1.596.800,00	1.596.800,00
18.541.0087.1121.0001	PROMOCAO DE ACOES DO PLANO DE ARBORIZACAO		1.596.800,00	1.596.800,00
18.541.0087.1713.0000	PROMOCAO DE ACOES DE EDUCACAO AMBIENTAL			
18.541.0087.1713.0001	PROMOCAO DE ACOES DE EDUCACAO AMBIENTAL			
18.541.0087.1845.0000	PRESERVACAO E CONSERVACAO DO AMBIENTE NATURAL			
18.541.0087.1845.0001	PRESERVACAO E CONSERVACAO DO AMBIENTE NATURAL			
18.541.0087.1845.0002	UNIDADE DE CONSERVACAO DO REFUGIO VIDA SILVESTRE DAS TARTARUGAS MARINHAS - EP/LOM			
18.541.0087.1845.0003	PRESERVACAO E CONSERVACAO DO AMBIENTE NATURAL - EP/LOM			
18.541.0087.1845.0004	UNIDADE DE CONSERVACAO DO REFUGIO DA VIDA SILVESTRE DAS DUNAS DA MATA DO MIRIU - EP/LOM			
18.541.0087.2049.0000	MANUTENCAO DOS ESPELHOS D'AGUA, DA REDE DE DRENAGEM NATURAL DO MUNICIPIO E IRRIGACAO EM PRACAS, PARQUES E CANTEIROS	2.018.538,00		2.018.538,00
18.541.0087.2049.0001	MANUTENCAO DOS ESPELHOS D'AGUA, DA REDE DE DRENAGEM NATURAL DO MUNICIPIO E IRRIGACAO EM PRACAS, PARQUES E CANTEIROS	2.018.538,00		2.018.538,00
18.541.0087.2098.0000	ACAO DE ARBORIZACAO EM ESPACOS PUBLICOS			
18.541.0087.2098.0001	ACAO DE ARBORIZACAO EM ESPACOS PUBLICOS			
18.541.0089.0000.0000	CONTROLE DO AMBIENTE NATURAL E DO AMBIENTE CONSTRUIDO		12.663.745,21	12.663.745,21
18.541.0089.1222.0000	GESTAO E SUPERVISAO DO PROGRAMA FORTALEZA CIDADE SUSTENTAVEL		10.203.438,83	10.203.438,83
18.541.0089.1222.0001	GESTAO E SUPERVISAO DO PROGRAMA FORTALEZA CIDADE SUSTENTAVEL		10.203.438,83	10.203.438,83
18.541.0089.1713.0000	PROMOCAO DE ACOES DE EDUCACAO AMBIENTAL		2.460.306,38	2.460.306,38
18.541.0089.1713.0002	PROMOCAO DE ACOES DE EDUCACAO AMBIENTAL		2.460.306,38	2.460.306,38
18.542.0000.0000.0000	CONTROLE AMBIENTAL		1.377.984,49	1.377.984,49
18.542.0087.0000.0000	SUSTENTABILIDADE DO AMBIENTE NATURAL E DO AMBIENTE CONSTRUIDO		1.377.984,49	1.377.984,49
18.542.0087.1204.0000	MONITORAMENTO E CONTROLE DA POLUICAO AMBIENTAL		1.377.984,49	1.377.984,49
18.542.0087.1204.0002	MONITORAMENTO E CONTROLE DA POLUICAO AMBIENTAL		1.377.984,49	1.377.984,49
18.542.0089.0000.0000	CONTROLE DO AMBIENTE NATURAL E DO AMBIENTE CONSTRUIDO			
18.542.0089.1042.0000	REDUCAO DOS PONTOS DE POLUICAO AO LONGO DA VERTENTE MARITIMA			
18.542.0089.1042.0001	REDUCAO DOS PONTOS DE POLUICAO AO LONGO DA VERTENTE MARITIMA			
18.543.0000.0000.0000	RECUPERACAO DE AREAS DEGRADADAS		5.288.006,03	5.288.006,03
18.543.0089.0000.0000	CONTROLE DO AMBIENTE NATURAL E DO AMBIENTE CONSTRUIDO		5.288.006,03	5.288.006,03
18.543.0089.1048.0000	RECUPERACAO DO AMBIENTE SOCIAL, URBANO E AMBIENTAL - FORTALEZA CIDADE SUSTENTAVEL		5.288.006,03	5.288.006,03
18.543.0089.1048.0001	RECUPERACAO DO AMBIENTE SOCIAL, URBANO E AMBIENTAL - FORTALEZA CIDADE SUSTENTAVEL		5.288.006,03	5.288.006,03



PREFEITURA MUNICIPAL DE FORTALEZA
ORÇAMENTO GERAL

DEMONSTRATIVO DAS DESPESAS POR FUNÇÃO, SUBFUNÇÃO, PROGRAMA, PROJETOS E ATIVIDADES

CÓDIGO	ESPECIFICAÇÃO	PROGRAMA DE TRABALHO		TOTAL
		ORDINÁRIO	VINCULADO	
18.544.0000.0000.0000	RECURSOS HIDRICOS			
18.544.0087.0000.0000	SUSTENTABILIDADE DO AMBIENTE NATURAL E DO AMBIENTE CONSTRUÍDO			
18.544.0087.2087.0000	LIMPEZA E MANUTENÇÃO DE LAGOAS			
18.544.0087.2087.0002	LIMPEZA E MANUTENÇÃO DE LAGOAS			
18.544.0087.2090.0000	MONITORAMENTO DOS RECURSOS HIDRICOS			
18.544.0087.2090.0002	MONITORAMENTO DOS RECURSOS HIDRICOS			
19.000.0000.0000.0000	CIENCIA E TECNOLOGIA	10.768.232,09		10.768.232,09
19.122.0000.0000.0000	ADMINISTRAÇÃO GERAL	7.195.354,81		7.195.354,81
19.122.0001.0000.0000	GESTÃO E MANUTENÇÃO	7.195.354,81		7.195.354,81
19.122.0001.1796.0000	AQUISIÇÃO DE EQUIPAMENTOS, MOBILIÁRIOS E VEÍCULOS	79.949,65		79.949,65
19.122.0001.1796.0003	AQUISIÇÃO DE EQUIPAMENTOS, MOBILIÁRIOS E VEÍCULOS	79.949,65		79.949,65
19.122.0001.2016.0000	MANUTENÇÃO E FUNCIONAMENTO ADMINISTRATIVO	1.470.637,04		1.470.637,04
19.122.0001.2016.0004	MANUTENÇÃO E FUNCIONAMENTO ADMINISTRATIVO	1.470.637,04		1.470.637,04
19.122.0001.2195.0000	REMUNERAÇÃO DE PESSOAL ATIVO DO MUNICÍPIO E ENCARGOS SOCIAIS	5.644.768,12		5.644.768,12
19.122.0001.2195.0005	REMUNERAÇÃO DE PESSOAL ATIVO DO MUNICÍPIO E ENCARGOS SOCIAIS	5.644.768,12		5.644.768,12
19.126.0000.0000.0000	TECNOLOGIA DA INFORMACÃO	729.696,79		729.696,79
19.126.0093.0000.0000	MODERNIZAÇÃO ADMINISTRATIVA E FISCAL DO MUNICÍPIO	29.181,65		29.181,65
19.126.0093.1005.0000	AQUISIÇÃO E IMPLANTAÇÃO DE PRODUTOS E SERVIÇOS DE TI			
19.126.0093.1005.0048	AQUISIÇÃO E IMPLANTAÇÃO DE PRODUTOS E SERVIÇOS DE TI			
19.126.0093.1034.0000	AMPLIAÇÃO DO FORTALEZA DIGITAL	29.181,65		29.181,65
19.126.0093.1034.0001	AMPLIAÇÃO DO FORTALEZA DIGITAL	29.181,65		29.181,65
19.126.2034.0000.0000	DESENVOLVIMENTO DE POLÍTICAS PÚBLICAS INOVADORAS PARA A CIDADE	700.515,14		700.515,14
19.126.2034.1044.0000	DESENVOLVIMENTO E IMPLEMENTAÇÃO DE PROJETOS INOVADORES PARA A CIDADE	700.515,14		700.515,14
19.126.2034.1044.0002	DESENVOLVIMENTO E IMPLEMENTAÇÃO DE PROJETOS INOVADORES PARA A CIDADE	700.515,14		700.515,14
19.131.0000.0000.0000	COMUNICAÇÃO SOCIAL			
19.131.0098.0000.0000	GESTÃO PARTICIPATIVA E SOCIAL			
19.131.0098.2103.0000	APOIO AS REDES DE CONHECIMENTO E INOVAÇÃO.			
19.131.0098.2103.0001	APOIO AS REDES DE CONHECIMENTO E INOVAÇÃO.			
19.183.0000.0000.0000	INFORMAÇÃO E INTELIGÊNCIA			
19.183.2022.0000.0000	JUVENTUDE CRIATIVA			
19.183.2022.2015.0000	MANUTENÇÃO E FUNCIONAMENTO DO OBSERVATÓRIO DA JUVENTUDE			
19.183.2022.2015.0002	MANUTENÇÃO E FUNCIONAMENTO DO OBSERVATÓRIO DA JUVENTUDE			
19.573.0000.0000.0000	DIFUSÃO DO CONHECIMENTO CIENTÍFICO E TECNOLÓGICO	2.306.780,49		2.306.780,49
19.573.2034.0000.0000	DESENVOLVIMENTO DE POLÍTICAS PÚBLICAS INOVADORAS PARA A CIDADE	2.306.780,49		2.306.780,49
19.573.2034.1029.0000	IMPLANTAÇÃO DE EQUIPAMENTOS DE PROMOÇÃO DA TECNOLOGIA E CULTURA DIGITAL			
19.573.2034.1029.0001	IMPLANTAÇÃO DE ARENINHAS ELETRÔNICAS, DESTINADAS A PROMOÇÃO DE PRÁTICAS ESPORTIVAS ELETRÔNICAS (E-SPORTS). - EP/LOM			
19.573.2034.1142.0000	IMPLANTAÇÃO DO JUVENTUDE DIGITAL	2.306.780,49		2.306.780,49
19.573.2034.1142.0003	IMPLANTAÇÃO DO JUVENTUDE DIGITAL	2.306.780,49		2.306.780,49
19.695.0000.0000.0000	TURISMO	536.400,00		536.400,00
19.695.0136.0000.0000	DESENVOLVIMENTO E PROMOÇÃO DO TURISMO	536.400,00		536.400,00
19.695.0136.2171.0000	GESTÃO DO OBSERVATÓRIO TURÍSTICO DE FORTALEZA	536.400,00		536.400,00
19.695.0136.2171.0001	GESTÃO DO OBSERVATÓRIO TURÍSTICO DE FORTALEZA	536.400,00		536.400,00



PREFEITURA MUNICIPAL DE FORTALEZA
ORÇAMENTO GERAL

EXERCÍCIO DE 2024

ANEXO 8

CÓDIGO	ESPECIFICAÇÃO	PROGRAMA DE TRABALHO		TOTAL
		ORDINÁRIO	VINCULADO	
23.000.0000.0000.0000	COMERCIO E SERVICOS	8.600.757,07		8.600.757,07
23.122.0000.0000.0000	ADMINISTRACAO GERAL	4.252.582,22		4.252.582,22
23.122.0001.0000.0000	GESTAO E MANUTENCAO	4.252.582,22		4.252.582,22
23.122.0001.2016.0000	MANUTENCAO E FUNCIONAMENTO ADMINISTRATIVO	693.026,84		693.026,84
23.122.0001.2016.0038	MANUTENCAO E FUNCIONAMENTO ADMINISTRATIVO	693.026,84		693.026,84
23.122.0001.2195.0000	REMUNERACAO DE PESSOAL ATIVO DO MUNICIPIO E ENCARGOS SOCIAIS	3.559.555,38		3.559.555,38
23.122.0001.2195.0036	REMUNERACAO DE PESSOAL ATIVO DO MUNICIPIO E ENCARGOS SOCIAIS	3.559.555,38		3.559.555,38
23.122.0027.0000.0000	ATRACAO DE INVESTIMENTOS E PROJETOS ESTRUTURANTES			
23.122.0027.1068.0000	DESENVOLVIMENTO DE PROJETOS EM PARCERIA PUBLICO - PRIVADA			
23.122.0027.1068.0002	DESENVOLVIMENTO DE PROJETOS EM PARCERIA PUBLICO - PRIVADA			
23.451.0000.0000.0000	INFRA-ESTRUTURA URBANA	130.834,85		130.834,85
23.451.0001.0000.0000	GESTAO E MANUTENCAO	130.834,85		130.834,85
23.451.0001.2836.0000	MANUTENCAO DE PREDIOS PUBLICOS	130.834,85		130.834,85
23.451.0001.2836.0002	MANUTENCAO DE PREDIOS PUBLICOS	130.834,85		130.834,85
23.695.0000.0000.0000	TURISMO	4.217.340,00		4.217.340,00
23.695.0136.0000.0000	DESENVOLVIMENTO E PROMOCAO DO TURISMO	4.217.340,00		4.217.340,00
23.695.0136.1158.0000	PROMOCAO DE FORTALEZA COMO DESTINO TURISTICO	4.217.340,00		4.217.340,00
23.695.0136.1158.0001	PROMOCAO DE FORTALEZA COMO DESTINO TURISTICO	4.217.340,00		4.217.340,00
24.000.0000.0000.0000	COMUNICACOES	3.184.865,27		3.184.865,27
24.131.0000.0000.0000	COMUNICACAO SOCIAL			
24.131.0098.0000.0000	GESTAO PARTICIPATIVA E SOCIAL			
24.131.0098.2013.0000	APOIO E REALIZACAO DE OFICINAS COLABORATIVAS E CO-CRIATIVAS.			
24.131.0098.2013.0001	APOIO E REALIZACAO DE OFICINAS COLABORATIVAS E CO-CRIATIVAS.			
24.131.0098.2069.0000	FORTELECIMENTO DAS REDES DE COMUNICACAO E ENGAJAMENTO SOCIAL			
24.131.0098.2069.0001	FORTELECIMENTO DAS REDES DE COMUNICACAO E ENGAJAMENTO SOCIAL			
24.722.0000.0000.0000	TELECOMUNICACOES	3.184.865,27		3.184.865,27
24.722.0153.0000.0000	GESTAO LOGISTICA E DE SERVICOS COMPARTILHADOS	3.184.865,27		3.184.865,27
24.722.0153.2140.0000	GESTAO DA TELECOMUNICACAO CORPORATIVA DA PMF	3.184.865,27		3.184.865,27
24.722.0153.2140.0001	GESTAO DA TELECOMUNICACAO CORPORATIVA DA PMF	3.184.865,27		3.184.865,27
25.000.0000.0000.0000	ENERGIA		186.804.206,58	186.804.206,58
25.752.0000.0000.0000	ENERGIA ELETRICA		186.804.206,58	186.804.206,58
25.752.0132.0000.0000	FORTALEZA ILUMINADA		186.804.206,58	186.804.206,58
25.752.0132.1046.0000	REALIZACAO DE MELHORIAS E INTERVENCOES NO PARQUE DE ILUMINACAO PUBLICA		53.894.094,95	53.894.094,95
25.752.0132.1046.0001	REALIZACAO DE MELHORIAS E INTERVENCOES NO PARQUE DE ILUMINACAO PUBLICA		53.894.094,95	53.894.094,95
25.752.0132.2037.0000	CONSERVACAO DO PARQUE DE ILUMINACAO PUBLICA		43.297.308,94	43.297.308,94
25.752.0132.2037.0001	CONSERVACAO DO PARQUE DE ILUMINACAO PUBLICA		43.297.308,94	43.297.308,94
25.752.0132.2863.0000	GESTAO DE ENERGIA ELETRICA E RENOVAVEL		89.612.802,69	89.612.802,69
25.752.0132.2863.0001	GESTAO DE ENERGIA ELETRICA E RENOVAVEL		89.612.802,69	89.612.802,69
26.000.0000.0000.0000	TRANSPORTE	220.460.667,34	11.699.691,38	232.160.358,72
26.452.0000.0000.0000	SERVICOS URBANOS		157.555,52	157.555,52
26.452.0102.0000.0000	TRANSPORTE URBANO E MOBILIDADE DE FORTALEZA		157.555,52	157.555,52
26.452.0102.1058.0000	IMPLANTACAO DE ACOES DE TRANSITO E TRANSPORTE PUBLICO			
26.452.0102.1058.0002	IMPLANTACAO DE ACOES DE TRANSITO E TRANSPORTE PUBLICO			





PREFEITURA MUNICIPAL DE FORTALEZA
ORÇAMENTO GERAL

EXERCÍCIO DE 2024

ANEXO 8

DEMONSTRATIVO DAS DESPESAS POR FUNÇÃO, SUBFUNÇÃO, PROGRAMA, PROJETOS E ATIVIDADES		PROGRAMA DE TRABALHO		TOTAL
CÓDIGO	ESPECIFICAÇÃO	ORDINÁRIO	VINCULADO	
26.452.0102.1075.0000	DESENVOLVIMENTO E IMPLANTACAO DE POLITICAS E ACOES DE MOBILIDADE URBANA		157.555,52	157.555,52
26.452.0102.1075.0001	DESENVOLVIMENTO E IMPLANTACAO DE POLITICAS E ACOES CICLOVIARIAS		157.555,52	157.555,52
26.452.0102.1075.0002	DESENVOLVIMENTO E IMPLANTACAO DE POLITICAS E ACOES DE TRANSITO E TRANSPORTE PUBLICO			
26.453.0000.0000.0000	TRANSPORTES COLETIVOS URBANOS	216.249.321,96		216.249.321,96
26.453.0102.0000.0000	TRANSPORTE URBANO E MOBILIDADE DE FORTALEZA	216.249.321,96		216.249.321,96
26.453.0102.1047.0000	APOIO AS OPERACOES DE TRANSPORTE COLETIVO	216.249.321,96		216.249.321,96
26.453.0102.1047.0001	APOIO AS OPERACOES DE TRANSPORTE COLETIVO	215.204.981,52		215.204.981,52
26.453.0102.1047.0002	APOIO AS OPERACOES DE TRANSPORTE COLETIVO	1.044.340,44		1.044.340,44
26.453.0102.1047.0003	APOIO AS OPERACOES DE TRANSPORTE COLETIVO			
26.785.0000.0000.0000	TRANSPORTES ESPECIAIS	4.211.345,38	11.542.135,86	15.753.481,24
26.785.0101.0000.0000	INFRAESTRUTURA URBANA E VIARIA	4.211.345,38	11.542.135,86	15.753.481,24
26.785.0101.1054.0000	DESENVOLVIMENTO E IMPLANTACAO DE POLITICAS E ACOES CICLOVIARIAS	4.211.345,38	11.542.135,86	15.753.481,24
26.785.0101.1054.0001	DESENVOLVIMENTO E IMPLANTACAO DE POLITICAS E ACOES CICLOVIARIAS	4.211.345,38	11.542.135,86	15.753.481,24
27.000.0000.0000.0000	DESPORTO E LAZER	21.909.237,14		21.909.237,14
27.242.0000.0000.0000	ASSISTENCIA AO PORTADOR DE DEFICIENCIA	651.689,53		651.689,53
27.242.0008.0000.0000	ATENCAO INTEGRAL A PESSOA COM DEFICIENCIA	651.689,53		651.689,53
27.242.0008.1140.0000	IMPLANTACAO DE NUCLEOS DE ATIVIDADES ESPORTIVAS E DE LAZER PARA PESSOAS COM DEFICIENCIA	651.689,53		651.689,53
27.242.0008.1140.0001	IMPLANTACAO DE NUCLEOS DE ATIVIDADES ESPORTIVAS E DE LAZER PARA PESSOAS COM DEFICIENCIA	651.689,53		651.689,53
27.811.0000.0000.0000	DESPORTO DE RENDIMENTO	4.719.400,00		4.719.400,00
27.811.0004.0000.0000	PROGRAMA DE ESPORTE EDUCACIONAL E RENDIMENTO	4.719.400,00		4.719.400,00
27.811.0004.1237.0000	APOIO A ATLETAS PARA REPRESENTACAO DO MUNICIPIO EM EVENTOS ESPORTIVOS NACIONAIS E INTERNACIONAIS	700.000,00		700.000,00
27.811.0004.1237.0001	APOIO A ATLETAS PARA REPRESENTACAO DO MUNICIPIO EM EVENTOS ESPORTIVOS NACIONAIS E INTERNACIONAIS	700.000,00		700.000,00
27.811.0004.1265.0000	IMPLANTACAO DE NUCLEOS DE ESPORTES VOLTADOS PARA O ALTO REDIMENTO			
27.811.0004.1265.0001	IMPLANTACAO DE NUCLEOS DE ESPORTES VOLTADOS PARA O ALTO REDIMENTO			
27.811.0004.1497.0000	CONCESSAO DE BENEFICIOS PARA O DESENVOLVIMENTO ESPORTIVO DE CRIANCAS E JOVENS	2.985.600,00		2.985.600,00
27.811.0004.1497.0001	CONCESSAO DE BENEFICIOS PARA O DESENVOLVIMENTO ESPORTIVO DE CRIANCAS E JOVENS	2.985.600,00		2.985.600,00
27.811.0004.1498.0000	CONCESSAO DE BENEFICIOS PARA ATLETAS DE ALTO RENDIMENTO	1.033.800,00		1.033.800,00
27.811.0004.1498.0001	CONCESSAO DE BENEFICIOS PARA ATLETAS DE ALTO RENDIMENTO	1.033.800,00		1.033.800,00
27.812.0000.0000.0000	DESPORTO COMUNITARIO	14.763.244,84		14.763.244,84
27.812.0003.0000.0000	DESENVOLVIMENTO DO DESPORTO COMUNITARIO E DE LAZER	14.763.244,84		14.763.244,84
27.812.0003.1008.0000	REALIZACAO DE EVENTOS ESPORTIVOS E DE LAZER	7.503.427,20		7.503.427,20
27.812.0003.1008.0001	REALIZACAO DE EVENTOS ESPORTIVOS E DE LAZER	7.503.427,20		7.503.427,20
27.812.0003.1088.0000	AMPLIACAO E FUNCIONAMENTO DOS NUCLEOS DE ESPORTE E LAZER	7.259.817,64		7.259.817,64
27.812.0003.1088.0001	AMPLIACAO E FUNCIONAMENTO DOS NUCLEOS DE ESPORTE E LAZER	7.259.817,64		7.259.817,64
27.812.0003.1236.0000	AQUISICAO E DISTRIBUICAO DE MATERIAL ESPORTIVO			
27.812.0003.1236.0001	AQUISICAO E DISTRIBUICAO DE MATERIAL ESPORTIVO			
27.812.0003.1236.0002	AQUISICAO DE MATERIAL ESPORTIVO - CADEIRA DE RODAS ADAPTADA PARA BASQUETE - EP/LOM			
27.812.0005.0000.0000	INFRAESTRUTURA DE ESPORTE E LAZER			
27.812.0005.1248.0000	MODERNIZACAO DOS EQUIPAMENTOS ESPORTIVOS DE GRANDE PORTE			
27.812.0005.1248.0001	MODERNIZACAO DOS EQUIPAMENTOS ESPORTIVOS DE GRANDE PORTE			



PREFEITURA MUNICIPAL DE FORTALEZA
ORÇAMENTO GERAL

DEMONSTRATIVO DAS DESPESAS POR FUNÇÃO, SUBFUNÇÃO, PROGRAMA, PROJETOS E ATIVIDADES

CÓDIGO	ESPECIFICAÇÃO	PROGRAMA DE TRABALHO		TOTAL
		ORDINÁRIO	VINCULADO	
27.812.0008.0000.0000	ATENCAO INTEGRAL A PESSOA COM DEFICIENCIA			
27.812.0008.1917.0000	APOIO E REALIZACAO DE EVENTOS			
27.812.0008.1917.0015	APOIO E REALIZACAO DE EVENTOS ESPORTIVOS VOLTADOS PARA PESSOAS COM DEFICIENCIA			
27.813.0000.0000.0000	LAZER	1.774.902,77		1.774.902,77
27.813.0005.0000.0000	INFRAESTRUTURA DE ESPORTE E LAZER	1.774.902,77		1.774.902,77
27.813.0005.2834.0000	MANUTENCAO DOS EQUIPAMENTOS ESPORTIVOS	1.774.902,77		1.774.902,77
27.813.0005.2834.0001	MANUTENCAO DOS EQUIPAMENTOS ESPORTIVOS	1.510.464,39		1.510.464,39
27.813.0005.2834.0002	MANUTENCAO DE ARENINHAS	264.438,38		264.438,38
27.813.0082.0000.0000	GESTAO E DESENVOLVIMENTO DE PESSOAS			
27.813.0082.1164.0000	REALIZACAO E EVENTOS ESPORTIVOS, DESPORTO E LAZER PARA SERVIDORES MUNICIPAIS			
27.813.0082.1164.0001	REALIZACAO E EVENTOS ESPORTIVOS, DESPORTO E LAZER PARA SERVIDORES MUNICIPAIS			
28.000.0000.0000.0000	ENCARGOS ESPECIAIS	523.645.338,54	398.970.972,49	922.616.311,03
28.843.0000.0000.0000	SERVICO DA DIVIDA INTERNA	211.744.459,11	136.908.590,36	348.653.049,47
28.843.0012.0000.0000	ENCARGOS GERAIS DO MUNICIPIO	211.744.459,11	136.908.590,36	348.653.049,47
28.843.0012.2890.0000	SERVICO DA DIVIDA INTERNA	211.744.459,11	136.908.590,36	348.653.049,47
28.843.0012.2890.0001	SERVICO DA DIVIDA INTERNA	211.744.459,11	136.908.590,36	348.653.049,47
28.844.0000.0000.0000	SERVICO DA DIVIDA EXTERNA	170.919.098,65	226.422.696,49	397.341.795,14
28.844.0012.0000.0000	ENCARGOS GERAIS DO MUNICIPIO	170.919.098,65	226.422.696,49	397.341.795,14
28.844.0012.2893.0000	SERVICO DA DIVIDA EXTERNA	170.919.098,65	226.422.696,49	397.341.795,14
28.844.0012.2893.0001	SERVICO DA DIVIDA EXTERNA	170.919.098,65	226.422.696,49	397.341.795,14
28.846.0000.0000.0000	OUTROS ENCARGOS ESPECIAIS	140.981.780,78	35.639.685,64	176.621.466,42
28.846.0012.0000.0000	ENCARGOS GERAIS DO MUNICIPIO	140.981.780,78	35.639.685,64	176.621.466,42
28.846.0012.0017.0000	CONTRIBUICAO PARA FORMACAO DO PASEP	79.293.631,02	1.733.301,02	81.026.932,04
28.846.0012.0017.0001	CONTRIBUICAO PARA FORMACAO DO PASEP	96.183,96		96.183,96
28.846.0012.0017.0002	CONTRIBUICAO PARA FORMACAO DO PASEP	105.695,76	1.684.487,26	1.790.183,02
28.846.0012.0017.0004	CONTRIBUICAO PARA FORMACAO DO PASEP		48.813,76	48.813,76
28.846.0012.0017.0005	CONTRIBUICAO PARA FORMACAO DO PASEP	441.751,30		441.751,30
28.846.0012.0017.0006	CONTRIBUICAO PARA FORMACAO DO PASEP	78.650.000,00		78.650.000,00
28.846.0012.0021.0000	ENCARGOS COM PESSOAL EM DISPONIBILIDADE	12.084,83		12.084,83
28.846.0012.0021.0001	ENCARGOS COM PESSOAL EM DISPONIBILIDADE	12.084,83		12.084,83
28.846.0012.0022.0000	ENCARGOS COM PENSAO ADMINISTRATIVA	302.119,69		302.119,69
28.846.0012.0022.0001	ENCARGOS COM PENSAO ADMINISTRATIVA	302.119,69		302.119,69
28.846.0012.0024.0000	CUMPRIMENTO DE SENTENCA JUDICIAL	30.146.459,91	33.906.384,62	64.052.844,53
28.846.0012.0024.0001	CUMPRIMENTO DE SENTENCA JUDICIAL			
28.846.0012.0024.0002	CUMPRIMENTO DE SENTENCA JUDICIAL		335.827,12	335.827,12
28.846.0012.0024.0003	CUMPRIMENTO DE SENTENCA JUDICIAL		6.899.418,97	6.899.418,97
28.846.0012.0024.0004	CUMPRIMENTO DE SENTENCA JUDICIAL	46.540,06	152.620,44	199.160,50
28.846.0012.0024.0005	CUMPRIMENTO DE SENTENCA JUDICIAL	320.612,31		320.612,31
28.846.0012.0024.0006	CUMPRIMENTO DE SENTENCA JUDICIAL	659.039,39		659.039,39
28.846.0012.0024.0007	CUMPRIMENTO DE SENTENCA JUDICIAL			
28.846.0012.0024.0008	CUMPRIMENTO DE SENTENCA JUDICIAL	28.936.206,51	26.518.518,09	55.454.724,60
28.846.0012.0024.0009	CUMPRIMENTO DE SENTENCA JUDICIAL	10.874,61		10.874,61
28.846.0012.0024.0010	SENTENCA JUDICIAL CUMPRIDA	109.835,46		109.835,46



PREFEITURA MUNICIPAL DE FORTALEZA
ORÇAMENTO GERAL

DEMONSTRATIVO DAS DESPESAS POR FUNÇÃO, SUBFUNÇÃO, PROGRAMA, PROJETOS E ATIVIDADES

CÓDIGO	ESPECIFICAÇÃO	PROGRAMA DE TRABALHO		TOTAL
		ORDINÁRIO	VINCULADO	
28.846.0012.0024.0011	CUMPRIMENTO DE SENTENÇA JUDICIAL	63.351,57		63.351,57
28.846.0012.1030.0000	INCENTIVO A ARRECADAÇÃO E PROMOÇÃO DA EDUCAÇÃO FISCAL	1.974.536,81		1.974.536,81
28.846.0012.1030.0001	INCENTIVO A ARRECADAÇÃO E PROMOÇÃO DA EDUCAÇÃO FISCAL	1.974.536,81		1.974.536,81
28.846.0012.2022.0000	OUTRAS OBRIGAÇÕES DEVIDAS PELO MUNICÍPIO	29.252.948,52		29.252.948,52
28.846.0012.2022.0001	OUTRAS OBRIGAÇÕES DEVIDAS PELO MUNICÍPIO	29.252.948,52		29.252.948,52
99.000.0000.0000.0000	RESERVA DE CONTINGÊNCIA			
99.999.0000.0000.0000	RESERVA DE CONTINGÊNCIA			
99.999.9999.0000.0000	RESERVA DE CONTINGÊNCIA			
99.999.9999.9999.0000	RESERVA DE CONTINGÊNCIA			
99.999.9999.9999.0001	RESERVA DE CONTINGÊNCIA			
TOTAL		7.040.169.840,70	7.225.251.085,16	14.265.420.925,86



PREFEITURA MUNICIPAL DE FORTALEZA
 CONSOLIDAÇÃO
 ORÇAMENTO GERAL
 DEMONSTRATIVO DAS DESPESAS POR ÓRGÃO E FUNÇÃO

EXERCÍCIO DE 2024

ANEXO 9

	LEGISLATIVA	JUDICIARIA	ESSENCIAL A JUSTICA	ADMINISTRACAO
CAMARA MUNICIPAL DE FORTALEZA	272.515.076,06	-	-	-
GABINETE DO PREFEITO	-	-	-	114.445.884,20
GABINETE DO VICE-PREFEITO	-	-	-	4.920.932,23
PROCURADORIA GERAL DO MUNICIPIO	-	75.180.208,35	7.042.788,25	12.030.577,72
CONTROLADORIA E OUVIDORIA GERAL DO MUNICIPIO	-	-	-	10.504.717,15
SECRETARIA MUNICIPAL DE GOVERNO	-	-	-	120.808.520,62
SECRETARIA MUNICIPAL DA JUVENTUDE	-	-	-	3.475.221,94
SECRETARIA MUNICIPAL DA SEGURANCA CIDADADA	-	-	-	5.446.833,89
SECRETARIA MUNICIPAL DO PLANEJAMENTO, ORCAMENTO E GESTAO	-	-	-	420.851.210,30
SECRETARIA MUNICIPAL DA CONSERVACAO E SERVICOS PUBLICOS	-	-	-	148.824.366,05
SECRETARIA MUNICIPAL DAS FINANÇAS	-	-	-	183.442.303,03
SECRETARIA MUNICIPAL DA EDUCACAO	-	-	-	-
SECRETARIA MUNICIPAL DA SAUDE	-	-	-	-
SECRETARIA MUNICIPAL DO DESENVOLVIMENTO ECONOMICO	-	-	-	8.068.145,75
SECRETARIA MUNICIPAL DA INFRAESTRUTURA	-	-	-	-
SECRETARIA MUNICIPAL DO URBANISMO E MEIO AMBIENTE	-	-	-	-
SECRETARIA MUNICIPAL DO ESPORTE E LAZER	-	-	-	4.217.018,14
SECRETARIA MUNICIPAL DO TURISMO DE FORTALEZA	-	-	-	39.484,31
SECRETARIA MUNICIPAL DOS DIREITOS HUMANOS E DESENVOLVIMENTO SOCIAL	-	-	-	2.568.402,37
SECRETARIA MUNICIPAL DA CULTURA DE FORTALEZA	-	-	-	-
SECRETARIA MUNICIPAL DA GESTAO REGIONAL	-	-	-	113.584.757,48
SECRETARIA MUNICIPAL DO DESENVOLVIMENTO HABITACIONAL DE RECURSOS SOB A SUPERVISAO DA SECRETARIA MUNICIPAL DAS FINANÇAS	-	-	-	131.997,50
RESERVA DE CONTINGENCIA	-	-	-	-
	SEGURANCA PUBLICA	ASSISTENCIA SOCIAL	PREVIDENCIA SOCIAL	SAUDE
CAMARA MUNICIPAL DE FORTALEZA	-	-	-	-
GABINETE DO PREFEITO	-	-	-	6.429.171,81
GABINETE DO VICE-PREFEITO	-	-	-	-
PROCURADORIA GERAL DO MUNICIPIO	-	-	-	-
CONTROLADORIA E OUVIDORIA GERAL DO MUNICIPIO	-	-	-	-
SECRETARIA MUNICIPAL DE GOVERNO	-	-	-	-
SECRETARIA MUNICIPAL DA JUVENTUDE	-	-	-	-
SECRETARIA MUNICIPAL DA SEGURANCA CIDADADA	266.526.135,94	-	-	-
SECRETARIA MUNICIPAL DO PLANEJAMENTO, ORCAMENTO E GESTAO	-	60.582.672,37	1.509.021.477,61	323.190.383,64
SECRETARIA MUNICIPAL DA CONSERVACAO E SERVICOS PUBLICOS	126.631.910,95	-	-	-
SECRETARIA MUNICIPAL DAS FINANÇAS	-	-	-	-
SECRETARIA MUNICIPAL DA EDUCACAO	-	-	-	-
SECRETARIA MUNICIPAL DA SAUDE	-	-	-	3.628.533.242,68
SECRETARIA MUNICIPAL DO DESENVOLVIMENTO ECONOMICO	-	-	-	-
SECRETARIA MUNICIPAL DA INFRAESTRUTURA	-	-	-	-



PREFEITURA MUNICIPAL DE FORTALEZA

CONSOLIDAÇÃO

ORÇAMENTO GERAL

DEMONSTRATIVO DAS DESPESAS POR ÓRGÃO E FUNÇÃO

	TRABALHO	EDUCACAO	CULTURA	DIREITOS DA CIDADANIA
SECRETARIA MUNICIPAL DO URBANISMO E MEIO AMBIENTE	-	-	-	-
SECRETARIA MUNICIPAL DO ESPORTE E LAZER	-	-	-	-
SECRETARIA MUNICIPAL DO TURISMO DE FORTALEZA	-	-	-	-
SECRETARIA MUNICIPAL DOS DIREITOS HUMANOS E DESENVOLVIMENTO SOCIAL	-	143.920.567,68	-	-
SECRETARIA MUNICIPAL DA CULTURA DE FORTALEZA	-	-	-	-
SECRETARIA MUNICIPAL DA GESTAO REGIONAL	-	-	-	33.233.224,20
SECRETARIA MUNICIPAL DO DESENVOLVIMENTO HABITACIONAL DE	-	-	-	-
RECURSOS SOB A SUPERVISAO DA SECRETARIA MUNICIPAL DAS FINANÇAS	-	-	-	-
RESERVA DE CONTINGENCIA	-	-	-	-
	TRABALHO	EDUCACAO	CULTURA	DIREITOS DA CIDADANIA
CAMARA MUNICIPAL DE FORTALEZA	-	-	-	-
GABINETE DO PREFEITO	-	7.086.780,25	-	-
GABINETE DO VICE-PREFEITO	-	-	-	-
PROCURADORIA GERAL DO MUNICIPIO	-	-	-	-
CONTROLADORIA E OUVIDORIA GERAL DO MUNICIPIO	-	-	-	-
SECRETARIA MUNICIPAL DE GOVERNO	-	-	20.378.823,11	-
SECRETARIA MUNICIPAL DA JUVENTUDE	-	13.745.537,75	24.511.244,28	23.591.247,85
SECRETARIA MUNICIPAL DA SEGURANCA CIDADADA	-	-	-	-
SECRETARIA MUNICIPAL DO PLANEJAMENTO, ORÇAMENTO E GESTAO	-	2.803.564,61	10.234.534,96	20.280,00
SECRETARIA MUNICIPAL DA CONSERVACAO E SERVICOS PUBLICOS	-	-	-	14.163.510,97
SECRETARIA MUNICIPAL DAS FINANÇAS	-	-	-	-
SECRETARIA MUNICIPAL DA EDUCACAO	-	3.254.985.242,33	-	-
SECRETARIA MUNICIPAL DA SAUDE	-	-	-	-
SECRETARIA MUNICIPAL DO DESENVOLVIMENTO ECONOMICO	27.661.776,50	-	-	-
SECRETARIA MUNICIPAL DA INFRAESTRUTURA	-	45.557.335,05	14.034.955,38	-
SECRETARIA MUNICIPAL DO URBANISMO E MEIO AMBIENTE	-	-	-	-
SECRETARIA MUNICIPAL DO ESPORTE E LAZER	-	-	-	-
SECRETARIA MUNICIPAL DO TURISMO DE FORTALEZA	-	-	-	-
SECRETARIA MUNICIPAL DOS DIREITOS HUMANOS E DESENVOLVIMENTO SOCIAL	-	-	-	9.744.735,25
SECRETARIA MUNICIPAL DA CULTURA DE FORTALEZA	-	-	84.953.620,42	-
SECRETARIA MUNICIPAL DA GESTAO REGIONAL	-	-	-	-
SECRETARIA MUNICIPAL DO DESENVOLVIMENTO HABITACIONAL DE	-	-	-	-
RECURSOS SOB A SUPERVISAO DA SECRETARIA MUNICIPAL DAS FINANÇAS	-	-	-	-
RESERVA DE CONTINGENCIA	-	-	-	-
	URBANISMO	HABITACAO	SANEAMENTO	GESTAO AMBIENTAL
CAMARA MUNICIPAL DE FORTALEZA	-	-	-	-
GABINETE DO PREFEITO	-	-	-	-
GABINETE DO VICE-PREFEITO	-	-	-	-
PROCURADORIA GERAL DO MUNICIPIO	-	-	-	3.038.172,54
CONTROLADORIA E OUVIDORIA GERAL DO MUNICIPIO	-	-	-	-
SECRETARIA MUNICIPAL DE GOVERNO	-	-	-	-



PREFEITURA MUNICIPAL DE FORTALEZA
 CONSOLIDAÇÃO
 ORÇAMENTO GERAL
 DEMONSTRATIVO DAS DESPESAS POR ÓRGÃO E FUNÇÃO

SECRETARIA MUNICIPAL DA JUVENTUDE	-	-	-	-
SECRETARIA MUNICIPAL DA SEGURANCA CIDADA	-	-	-	-
SECRETARIA MUNICIPAL DO PLANEJAMENTO, ORCAMENTO E GESTAO	-	-	-	-
SECRETARIA MUNICIPAL DA CONSERVACAO E SERVICOS PUBLICOS	735.529.585,38	-	-	-
SECRETARIA MUNICIPAL DAS FINANÇAS	-	-	-	-
SECRETARIA MUNICIPAL DA EDUCACAO	-	-	-	-
SECRETARIA MUNICIPAL DA SAUDE	-	-	-	-
SECRETARIA MUNICIPAL DO DESENVOLVIMENTO ECONOMICO	-	-	-	-
SECRETARIA MUNICIPAL DA INFRAESTRUTURA	413.458.163,33	-	73.739.080,60	-
SECRETARIA MUNICIPAL DO URBANISMO E MEIO AMBIENTE	40.254.041,96	-	-	32.025.741,74
SECRETARIA MUNICIPAL DO ESPORTE E LAZER	-	-	-	-
SECRETARIA MUNICIPAL DO TURISMO DE FORTALEZA	-	-	-	-
SECRETARIA MUNICIPAL DOS DIREITOS HUMANOS E DESENVOLVIMENTO SOCIAL	-	-	-	-
SECRETARIA MUNICIPAL DA CULTURA DE FORTALEZA	-	-	-	-
SECRETARIA MUNICIPAL DA GESTAO REGIONAL	300.096.140,63	-	-	79.540.291,72
SECRETARIA MUNICIPAL DO DESENVOLVIMENTO HABITACIONAL DE RECURSOS SOB A SUPERVISAO DA SECRETARIA MUNICIPAL DAS FINANÇAS	-	42.055.319,13	-	-
RESERVA DE CONTINGENCIA	-	-	-	-
		CIENCIA E TECNOLOGIA	COMERCIO E SERVICOS	COMUNICACOES
				ENERGIA
CAMARA MUNICIPAL DE FORTALEZA	-	-	-	-
GABINETE DO PREFEITO	10.202.650,44	-	-	-
GABINETE DO VICE-PREFEITO	-	-	-	-
PROCURADORIA GERAL DO MUNICIPIO	-	-	-	-
CONTROLADORIA E OUVIDORIA GERAL DO MUNICIPIO	-	-	-	-
SECRETARIA MUNICIPAL DE GOVERNO	-	-	-	-
SECRETARIA MUNICIPAL DA JUVENTUDE	-	-	-	-
SECRETARIA MUNICIPAL DA SEGURANCA CIDADA	-	-	-	-
SECRETARIA MUNICIPAL DO PLANEJAMENTO, ORCAMENTO E GESTAO	29.181,65	-	3.184.865,27	-
SECRETARIA MUNICIPAL DA CONSERVACAO E SERVICOS PUBLICOS	-	-	-	186.804.206,58
SECRETARIA MUNICIPAL DAS FINANÇAS	-	-	-	-
SECRETARIA MUNICIPAL DA EDUCACAO	-	-	-	-
SECRETARIA MUNICIPAL DA SAUDE	-	-	-	-
SECRETARIA MUNICIPAL DO DESENVOLVIMENTO ECONOMICO	-	-	-	-
SECRETARIA MUNICIPAL DA INFRAESTRUTURA	-	-	-	-
SECRETARIA MUNICIPAL DO URBANISMO E MEIO AMBIENTE	-	-	-	-
SECRETARIA MUNICIPAL DO ESPORTE E LAZER	-	-	-	-
SECRETARIA MUNICIPAL DO TURISMO DE FORTALEZA	536.400,00	8.600.757,07	-	-
SECRETARIA MUNICIPAL DOS DIREITOS HUMANOS E DESENVOLVIMENTO SOCIAL	-	-	-	-
SECRETARIA MUNICIPAL DA CULTURA DE FORTALEZA	-	-	-	-
SECRETARIA MUNICIPAL DA GESTAO REGIONAL	-	-	-	-
SECRETARIA MUNICIPAL DO DESENVOLVIMENTO HABITACIONAL DE	-	-	-	-



PREFEITURA MUNICIPAL DE FORTALEZA

CONSOLIDAÇÃO

ORÇAMENTO GERAL

DEMONSTRATIVO DAS DESPESAS POR ÓRGÃO E FUNÇÃO

RECURSOS SOB A SUPERVISÃO DA SECRETARIA MUNICIPAL DAS FINANÇAS

	TRANSPORTE	DESPORTO E LAZER	ENCARGOS ESPECIAIS	RESERVA DE CONTINGENCIA
RESERVA DE CONTINGENCIA	-	-	-	-
CAMARA MUNICIPAL DE FORTALEZA	-	-	-	-
GABINETE DO PREFEITO	-	-	10.874,61	-
GABINETE DO VICE-PREFEITO	-	-	-	-
PROCURADORIA GERAL DO MUNICIPIO	-	-	-	-
CONTROLADORIA E OUVIDORIA GERAL DO MUNICIPIO	-	-	-	-
SECRETARIA MUNICIPAL DE GOVERNO	-	-	-	-
SECRETARIA MUNICIPAL DA JUVENTUDE	-	-	-	-
SECRETARIA MUNICIPAL DA SEGURANCA CIDADA	-	-	-	-
SECRETARIA MUNICIPAL DO PLANEJAMENTO, ORCAMENTO E GESTAO	-	-	7.331.430,05	-
SECRETARIA MUNICIPAL DA CONSERVACAO E SERVICOS PUBLICOS	232.160.358,72	-	2.099.178,98	-
SECRETARIA MUNICIPAL DAS FINANÇAS	-	-	-	-
SECRETARIA MUNICIPAL DA EDUCACAO	-	-	63.351,57	-
SECRETARIA MUNICIPAL DA SAUDE	-	-	1.149.604,45	-
SECRETARIA MUNICIPAL DO DESENVOLVIMENTO ECONOMICO	-	-	-	-
SECRETARIA MUNICIPAL DA INFRAESTRUTURA	-	-	-	-
SECRETARIA MUNICIPAL DO URBANISMO E MEIO AMBIENTE	-	-	-	-
SECRETARIA MUNICIPAL DO ESPORTE E LAZER	-	21.909.237,14	-	-
SECRETARIA MUNICIPAL DO TURISMO DE FORTALEZA	-	-	-	-
SECRETARIA MUNICIPAL DOS DIREITOS HUMANOS E DESENVOLVIMENTO SOCIAL	-	-	-	-
SECRETARIA MUNICIPAL DA CULTURA DE FORTALEZA	-	-	-	-
SECRETARIA MUNICIPAL DA GESTAO REGIONAL	-	-	320.612,31	-
SECRETARIA MUNICIPAL DO DESENVOLVIMENTO HABITACIONAL DE	-	-	-	-
RECURSOS SOB A SUPERVISAO DA SECRETARIA MUNICIPAL DAS FINANÇAS	-	-	911.641.259,06	-
RESERVA DE CONTINGENCIA	-	-	-	-
TOTAL				14.265.420.925,86



PREFEITURA MUNICIPAL DE FORTALEZA
DEMONSTRATIVO DA RECEITA ORÇADA COM A ARRECADADA - ANEXO 10 DA LEI 4.320/64
CONSOLIDADO

Exercício 2024

Código da Receita	Descrição da Receita	Previsão	Arrecadado	Diferença	
				Para Mais	Para Menos
100000000	RECEITAS CORRENTES	12.035.120.500,00	12.665.188.520,27	630.068.020,27	
110000000	IMPOSTOS, TAXAS E CONTRIBUIÇÕES DE MELHORIA	3.216.309.581,00	3.592.275.195,40	375.965.614,40	
111000000	IMPOSTOS	3.127.691.667,00	3.402.783.107,21	275.091.440,21	
111200000	IMPOSTOS SOBRE O PATRIMÔNIO	1.008.672.428,00	972.099.395,29		36.573.032,71
111250000	IMPOSTO SOBRE A PROPRIEDADE PREDIAL E TERRITORIAL URBANA	823.446.577,00	792.497.426,48		30.949.150,52
111250010	IMPOSTO SOBRE A PROPRIEDADE PREDIAL E TERRITORIAL URBANA - PRINCIPAL	731.505.308,00	711.853.079,92		19.652.228,08
111250020	DE MORA	10.794.604,00	14.097.926,58	3.303.322,58	
111250030	IMPOSTO SOBRE A PROPRIEDADE PREDIAL E TERRITORIAL URBANA - DÍVIDA ATIVA	64.456.619,00	45.839.595,56		18.617.023,44
111250040	IMPOSTO SOBRE A PROPRIEDADE PREDIAL E TERRITORIAL URBANA - DÍVIDA ATIVA - MULTAS E JUROS DE MORA DA DÍVIDA ATIVA	16.690.046,00	20.706.824,42	4.016.778,42	
111253000	IMPOSTOS SOBRE TRANSMISSÃO "INTER VIVOS" DE BENS IMÓVEIS E DE DIREITOS REAIS SOBRE IMÓVEIS	185.225.851,00	179.601.968,81		5.623.882,19
111253010	IMPOSTOS SOBRE TRANSMISSÃO "INTER VIVOS" DE BENS IMÓVEIS E DE DIREITOS REAIS SOBRE IMÓVEIS - PRINCIPAL	184.229.231,00	178.843.244,39		5.385.986,61
111253020	IMPOSTOS SOBRE TRANSMISSÃO "INTER VIVOS" DE BENS IMÓVEIS E DE DIREITOS REAIS SOBRE IMÓVEIS - MULTAS E JUROS DE MORA	960.912,00	748.523,13		212.388,87
111253030	IMPOSTOS SOBRE TRANSMISSÃO "INTER VIVOS" DE BENS IMÓVEIS E DE DIREITOS REAIS SOBRE IMÓVEIS - DÍVIDA ATIVA	23.562,00	6.068,77		17.493,23
111253040	IMPOSTOS SOBRE TRANSMISSÃO "INTER VIVOS" DE BENS IMÓVEIS E DE DIREITOS REAIS SOBRE IMÓVEIS - DÍVIDA ATIVA - MULTAS E JUROS DE MORA DA DÍVIDA ATIVA	12.146,00	4.132,52		8.013,48
111300000	IMPOSTOS SOBRE A RENDA E PROVENTOS DE QUALQUER NATUREZA	680.036.996,00	804.780.573,85	124.743.577,85	
111303000	IMPOSTO SOBRE A RENDA - RETIDO NA FONTE	680.036.996,00	804.780.573,85	124.743.577,85	
1113031000	IMPOSTO SOBRE A RENDA - RETIDO NA FONTE - TRABALHO	573.764.996,00	691.199.827,69	117.434.831,69	
1113031100	IMPOSTO SOBRE A RENDA - RETIDO NA FONTE - TRABALHO - PRINCIPAL	573.764.996,00	691.199.827,69	117.434.831,69	
1113034000	IMPOSTO SOBRE A RENDA - RETIDO NA FONTE - OUTROS RENDIMENTOS	106.272.000,00	113.580.746,16	7.308.746,16	
1113034100	IMPOSTO SOBRE A RENDA - RETIDO NA FONTE - OUTROS RENDIMENTOS - PRINCIPAL	106.272.000,00	113.579.691,75	7.307.691,75	
1113034200	IMPOSTO SOBRE A RENDA - RETIDO NA FONTE - OUTROS RENDIMENTOS - MULTAS E JUROS DE MORA	0,00	1.054,41	1.054,41	
111400000	IMPOSTOS SOBRE A PRODUÇÃO E CIRCULAÇÃO DE MERCADORIAS E SERVIÇOS	1.438.982.243,00	1.625.903.138,07	186.920.895,07	
1114510000	IMPOSTOS SOBRE SERVIÇOS	1.438.982.243,00	1.625.903.138,07	186.920.895,07	
1114511000	IMPOSTO SOBRE SERVIÇOS DE QUALQUER NATUREZA - ISSQN	1.438.982.243,00	1.625.903.138,07	186.920.895,07	
1114511100	IMPOSTO SOBRE SERVIÇOS DE QUALQUER NATUREZA - ISSQN - PRINCIPAL	1.406.250.699,00	1.586.343.679,74	180.092.980,74	
1114511200	IMPOSTO SOBRE SERVIÇOS DE QUALQUER NATUREZA - ISSQN - MULTAS E JUROS DE MORA	7.461.612,00	10.285.809,23	2.824.197,23	
1114511300	IMPOSTO SOBRE SERVIÇOS DE QUALQUER NATUREZA - ISSQN - DÍVIDA ATIVA	17.958.018,00	20.547.544,13	2.589.526,13	
1114511400	IMPOSTO SOBRE SERVIÇOS DE QUALQUER NATUREZA - ISSQN - DÍVIDA ATIVA - MULTAS E JUROS DE MORA DA DÍVIDA ATIVA	7.311.914,00	8.726.104,97	1.414.190,97	
112000000	TAXAS	88.617.914,00	189.492.088,19	100.874.174,19	
1121000000	TAXAS PELO EXERCÍCIO DO PODER DE POLÍCIA	3.454.715,00	2.967.644,48		487.070,52
1121010000	TAXAS DE INSPEÇÃO, CONTROLE E FISCALIZAÇÃO	521.778,00	476.916,74		44.861,26



PREFEITURA MUNICIPAL DE FORTALEZA
DEMONSTRATIVO DA RECEITA ORÇADA COM A ARRECADADA - ANEXO 10 DA LEI 4.320/64
CONSOLIDADO

Exercício 2024

Código da Receita	Descrição da Receita	Previsão	Arrecadado	Diferença	
				Para Mais	Para Menos
1121010100	TAXAS DE INSPEÇÃO, CONTROLE E FISCALIZAÇÃO - PRINCIPAL	521.778,00	476.916,74		44.861,26
1121010103	TAXAS DE INSPEÇÃO, CONTROLE E FISCALIZAÇÃO - PRINCIPAL - ANÚNCIOS	521.778,00	476.916,74		44.861,26
1121040000	TAXA DE CONTROLE E FISCALIZAÇÃO AMBIENTAL	2.932.937,00	2.490.727,74		442.209,26
1121040100	TAXA DE CONTROLE E FISCALIZAÇÃO AMBIENTAL - PRINCIPAL	2.932.937,00	2.490.727,74		442.209,26
1122000000	TAXAS PELA PRESTAÇÃO DE SERVIÇOS	85.163.199,00	186.524.443,71	101.361.244,71	
1122010000	TAXAS PELA PRESTAÇÃO DE SERVIÇOS EM GERAL	85.163.199,00	186.524.443,71	101.361.244,71	
1122010100	TAXAS PELA PRESTAÇÃO DE SERVIÇOS EM GERAL - PRINCIPAL	85.122.135,00	180.611.940,06	95.489.805,06	
1122010200	TAXAS PELA PRESTAÇÃO DE SERVIÇOS EM GERAL - MULTAS E JUROS DE MORA	41.064,00	5.056.113,33	5.015.049,33	
1122010300	TAXAS PELA PRESTAÇÃO DE SERVIÇOS EM GERAL - DÍVIDA ATIVA	0,00	681.546,62	681.546,62	
1122010400	TAXAS PELA PRESTAÇÃO DE SERVIÇOS EM GERAL - DÍVIDA ATIVA - MULTAS E JUROS DE MORA DA DÍVIDA ATIVA	0,00	174.843,70	174.843,70	
1200000000	CONTRIBUIÇÕES	743.009.466,00	759.492.253,85	16.482.787,85	
1210000000	CONTRIBUIÇÕES SOCIAIS	514.794.680,00	520.814.835,39	6.020.155,39	
1215000000	CONTRIBUIÇÕES PARA REGIMES PRÓPRIOS DE PREVIDÊNCIA E SISTEMA DE PROTEÇÃO SOCIAL	514.794.680,00	520.814.835,39	6.020.155,39	
1215010000	CONTRIBUIÇÃO DO SERVIDOR CIVIL	514.794.680,00	520.814.835,39	6.020.155,39	
1215011000	CONTRIBUIÇÃO DO SERVIDOR CIVIL ATIVO	514.794.680,00	513.178.830,26		1.615.849,74
1215011100	CONTRIBUIÇÃO DO SERVIDOR CIVIL ATIVO - PRINCIPAL	514.794.680,00	513.178.830,26		1.615.849,74
1215014000	CONTRIBUIÇÃO ORIUNDA DE SENTENÇAS JUDICIAIS - SERVIDOR CIVIL ATIVO	0,00	7.636.005,13	7.636.005,13	
1215014100	CONTRIBUIÇÃO ORIUNDA DE SENTENÇAS JUDICIAIS - SERVIDOR CIVIL ATIVO - PRINCIPAL	0,00	7.636.005,13	7.636.005,13	
1240000000	CONTRIBUIÇÃO PARA O CUSTEIO DO SERVIÇO DE ILUMINAÇÃO PÚBLICA	228.214.786,00	238.677.418,46	10.462.632,46	
1241000000	CONTRIBUIÇÃO PARA O CUSTEIO DO SERVIÇO DE ILUMINAÇÃO PÚBLICA	228.214.786,00	238.677.418,46	10.462.632,46	
1241500000	CONTRIBUIÇÃO PARA O CUSTEIO DO SERVIÇO DE ILUMINAÇÃO PÚBLICA	228.214.786,00	238.677.418,46	10.462.632,46	
1241500100	CONTRIBUIÇÃO PARA O CUSTEIO DO SERVIÇO DE ILUMINAÇÃO PÚBLICA - PRINCIPAL	228.214.786,00	238.677.418,46	10.462.632,46	
1300000000	RECEITA PATRIMONIAL	433.317.976,00	457.448.769,86	24.130.793,86	
1310000000	EXPLORAÇÃO DO PATRIMÔNIO IMOBILIÁRIO DO ESTADO	12.091.845,00	11.011.637,31		1.080.207,69
1311000000	EXPLORAÇÃO DO PATRIMÔNIO IMOBILIÁRIO DO ESTADO	12.091.845,00	11.011.637,31		1.080.207,69
1311010000	ALUGUÉIS, ARRENDAMENTOS, FOROS, LAUDÊMIOS, TARIFAS DE OCUPAÇÃO	1.337.919,00	1.104.740,30		233.178,70
1311011000	ALUGUÉIS E ARRENDAMENTOS	1.337.919,00	1.104.740,30		233.178,70
1311011100	ALUGUÉIS E ARRENDAMENTOS - PRINCIPAL	1.337.919,00	1.104.740,30		233.178,70
1311020000	CONCESSÃO, PERMISSÃO, AUTORIZAÇÃO OU CESSÃO DO DIREITO DE USO DE BENS IMÓVEIS PÚBLICOS	10.753.926,00	9.906.897,01		847.028,99
1311020100	CONCESSÃO, PERMISSÃO, AUTORIZAÇÃO OU CESSÃO DO DIREITO DE USO DE BENS IMÓVEIS PÚBLICOS - PRINCIPAL	10.457.980,00	9.767.450,29		690.529,71
1311020200	CONCESSÃO, PERMISSÃO, AUTORIZAÇÃO OU CESSÃO DO DIREITO DE USO DE BENS IMÓVEIS PÚBLICOS - MULTAS E JUROS DE MORA	295.946,00	139.446,72		156.499,28
1320000000	VALORES MOBILIÁRIOS	192.115.830,00	153.259.469,06		38.856.360,94
1321000000	JUROS E CORREÇÕES MONETÁRIAS	189.347.417,00	153.259.469,06		36.087.947,94
1321010000	REMUNERAÇÃO DE DEPOSITOS BANCÁRIOS	182.021.243,00	146.550.413,20		35.470.829,80
1321010100	REMUNERACAO DE DEPOSITOS BANCARIOS - PRINCIPAL	182.021.243,00	146.550.413,20		35.470.829,80



PREFEITURA MUNICIPAL DE FORTALEZA
 DEMONSTRATIVO DA RECEITA ORÇADA COM A ARRECADADA - ANEXO 10 DA LEI 4.320/64
 CONSOLIDADO

Exercício 2024

Código da Receita	Descrição da Receita	Previsão	Arrecadado	Diferença	
				Para Mais	Para Menos
1321040000	REMUNERAÇÃO DOS RECURSOS DO REGIME PRÓPRIO DE PREVIDÊNCIA SOCIAL - RPPS	7.326.174,00	6.002.826,51		1.323.347,49
1321040100	REMUNERACAO DOS RECURSOS DO REGIME PROPRIO DE PREVIDENCIA SOCIAL - RPPS - PRINCIPAL	7.326.174,00	6.002.826,51		1.323.347,49
1321050000	JUROS DE TÍTULOS DE RENDA	0,00	706.229,35	706.229,35	
1321050100	JUROS DE TÍTULOS DE RENDA - PRINCIPAL	0,00	706.229,35	706.229,35	
1322000000	DIVIDENDOS	2.768.413,00	0,00		2.768.413,00
1322010000	DIVIDENDOS	2.768.413,00	0,00		2.768.413,00
1322010100	DIVIDENDOS - PRINCIPAL	2.768.413,00	0,00		2.768.413,00
1330000000	DELEGAÇÃO DE SERVIÇOS PÚBLICOS MEDIANTE CONCESSÃO, PERMISSÃO, AUTORIZAÇÃO OU LICENÇA	75.534.824,00	131.116.136,40	55.581.312,40	
1331000000	DELEGAÇÃO PARA A PRESTAÇÃO DOS SERVIÇOS DE TRANSPORTE	1.464.233,00	0,00		1.464.233,00
1331010000	DELEGAÇÃO PARA A PRESTAÇÃO DOS SERVIÇOS DE TRANSPORTE RODOVIÁRIO	1.464.233,00	0,00		1.464.233,00
1331010100	DELEGAÇÃO PARA A PRESTAÇÃO DOS SERVIÇOS DE TRANSPORTE RODOVIÁRIO - PRINCIPAL	1.464.233,00	0,00		1.464.233,00
1339000000	DEMAIS DELEGAÇÕES DE SERVIÇOS PÚBLICOS	74.070.591,00	131.116.136,40	57.045.545,40	
1339990000	OUTRAS DELEGAÇÕES DE SERVIÇOS PÚBLICOS	74.070.591,00	131.116.136,40	57.045.545,40	
1339990100	OUTRAS DELEGAÇÕES DE SERVIÇOS PÚBLICOS - PRINCIPAL	74.070.591,00	131.116.136,40	57.045.545,40	
1339990101	OUTRAS DELEGAÇÕES DE SERVIÇOS PÚBLICOS - PRINCIPAL - LIMPEZA PÚBLICA	2.475.085,00	5.573.017,28	3.097.932,28	
1339990102	OUTRAS DELEGAÇÕES DE SERVIÇOS PÚBLICOS - PRINCIPAL - ÁGUA E ESGOTO	28.827.310,00	22.008.980,62		6.818.329,38
1339990103	OUTRAS DELEGAÇÕES DE SERVIÇOS PÚBLICOS - PRINCIPAL - OUTORGA ONEROSA DO DIREITO DE CONSTRUIR	8.378.180,00	3.557.486,20		4.820.693,80
1339990104	OUTRAS DELEGAÇÕES DE SERVIÇOS PÚBLICOS - PRINCIPAL - OUTORGA ONEROSA DE OPERAÇÕES URBANAS CONSORCIADAS	0,00	241,51	241,51	
1339990105	OUTRAS DELEGAÇÕES DE SERVIÇOS PÚBLICOS - PRINCIPAL - OUTORGA ONEROSA DE ALTERAÇÃO DO USO DO SOLO	34.390.016,00	99.976.410,79	65.586.394,79	
1360000000	CESSÃO DE DIREITOS	151.507.000,00	160.000.000,00	8.493.000,00	
1361000000	CESSÃO DE DIREITOS	151.507.000,00	160.000.000,00	8.493.000,00	
1361010000	CESSÃO DO DIREITO DE OPERACIONALIZAÇÃO DE PAGAMENTOS	151.507.000,00	160.000.000,00	8.493.000,00	
1361011000	CESSÃO DO DIREITO DE OPERACIONALIZAÇÃO DE PAGAMENTOS - PODERES EXECUTIVO E LEGISLATIVO	151.507.000,00	160.000.000,00	8.493.000,00	
1361011100	CESSÃO DO DIREITO DE OPERACIONALIZAÇÃO DE PAGAMENTOS - PODERES EXECUTIVO E LEGISLATIVO - PRINCIPAL	151.507.000,00	160.000.000,00	8.493.000,00	
1390000000	DEMAIS RECEITAS PATRIMONIAIS	2.068.477,00	2.061.527,09		6.949,91
1399000000	OUTRAS RECEITAS PATRIMONIAIS	2.068.477,00	2.061.527,09		6.949,91
1399990000	OUTRAS RECEITAS PATRIMONIAIS	2.068.477,00	2.061.527,09		6.949,91
1399990100	OUTRAS RECEITAS PATRIMONIAIS - PRINCIPAL	2.068.477,00	2.061.527,09		6.949,91
1600000000	RECEITA DE SERVIÇOS	154.138.797,00	138.317.585,30		15.821.211,70
1610000000	SERVIÇOS ADMINISTRATIVOS E COMERCIAIS GERAIS	15.407.741,00	7.210.516,11		8.197.224,89
1611000000	SERVIÇOS ADMINISTRATIVOS E COMERCIAIS GERAIS	15.407.741,00	7.210.516,11		8.197.224,89
1611010000	SERVIÇOS ADMINISTRATIVOS E COMERCIAIS GERAIS PRESTADOS POR ENTIDADES E ÓRGÃOS PÚBLICOS EM GERAL	5.520.014,00	4.523.515,00		996.499,00



PREFEITURA MUNICIPAL DE FORTALEZA
DEMONSTRATIVO DA RECEITA ORÇADA COM A ARRECADADA - ANEXO 10 DA LEI 4.320/64
CONSOLIDADO

Exercício 2024

Código da Receita	Descrição da Receita	Previsão	Arrecadado	Diferença	
				Para Mais	Para Menos
1611010100	SERVIÇOS ADMINISTRATIVOS E COMERCIAIS GERAIS PRESTADOS POR ENTIDADES E ÓRGÃOS PÚBLICOS EM GERAL - PRINCIPAL	5.520.014,00	4.523.515,00		996.499,00
1611010101	SERVIÇOS ADMINISTRATIVOS E COMERCIAIS GERAIS PRESTADOS POR ENTIDADES E ÓRGÃOS PÚBLICOS EM GERAL - PRINCIPAL - SERVIÇOS EDUCACIONAIS	1.219.015,00	804.528,00		414.487,00
1611010199	SERVIÇOS ADMINISTRATIVOS E COMERCIAIS GERAIS PRESTADOS POR ENTIDADES E ÓRGÃOS PÚBLICOS EM GERAL - PRINCIPAL - OUTROS SERVIÇOS ADMINISTRATIVOS E COMERCIAIS GERAIS PRESTADOS POR ENTIDADES E ÓRGÃOS PÚBLICOS EM GERAL	4.300.999,00	3.718.987,00		582.012,00
1611020000	INSCRIÇÃO EM CONCURSOS E PROCESSOS SELETIVOS	9.887.727,00	2.687.001,11		7.200.725,89
1611020100	INSCRIÇÃO EM CONCURSOS E PROCESSOS SELETIVOS - PRINCIPAL	9.887.727,00	2.687.001,11		7.200.725,89
1630000000	SERVIÇOS E ATIVIDADES REFERENTES À SAÚDE	138.731.056,00	131.107.069,19		7.623.986,81
1631000000	SERVIÇOS DE ATENDIMENTO À SAÚDE	768.164,00	320.228,71		447.935,29
1631990000	OUTROS SERVIÇOS DE ATENDIMENTO À SAÚDE	768.164,00	320.228,71		447.935,29
1631990100	OUTROS SERVIÇOS DE ATENDIMENTO À SAÚDE - PRINCIPAL	768.164,00	320.228,71		447.935,29
1632000000	SERVIÇOS DE ASSISTÊNCIA À SAÚDE DE SERVIDORES CIVIS E MILITARES	137.962.892,00	130.786.840,48		7.176.051,52
1632010000	SERVIÇOS DE ASSISTÊNCIA À SAÚDE SUPLEMENTAR DE SERVIDORES CIVIS	137.962.892,00	130.786.840,48		7.176.051,52
1632010100	SERVIÇOS DE ASSISTÊNCIA À SAÚDE SUPLEMENTAR DE SERVIDORES CIVIS - PRINCIPAL	137.962.892,00	130.786.840,48		7.176.051,52
1700000000	TRANSFERÊNCIAS CORRENTES	7.083.033.016,00	7.477.558.336,94	394.525.320,94	
1710000000	TRANSFERÊNCIAS DA UNIÃO E DE SUAS ENTIDADES	3.833.421.062,00	4.284.578.277,10	451.157.215,10	
1711000000	TRANSFERÊNCIAS DECORRENTES DE PARTICIPAÇÃO NA RECEITA DA UNIÃO	1.768.513.559,00	1.890.351.784,35	121.838.225,35	
1711510000	COTA-PARTE DO FUNDO DE PARTICIPAÇÃO DOS MUNICÍPIOS - FPM	1.767.878.658,00	1.890.158.561,94	122.279.903,94	
1711511000	COTA-PARTE DO FUNDO DE PARTICIPAÇÃO DOS MUNICÍPIOS - COTA MENSAL	1.618.266.147,00	1.713.286.907,85	95.020.760,85	
1711511100	COTA-PARTE DO FUNDO DE PARTICIPAÇÃO DOS MUNICÍPIOS - COTA MENSAL - PRINCIPAL	1.618.266.147,00	1.713.286.907,85	95.020.760,85	
1711512000	COTA-PARTE DO FUNDO DE PARTICIPAÇÃO DOS MUNICÍPIOS - COTAS EXTRAORDINÁRIAS	149.612.511,00	176.871.654,09	27.259.143,09	
1711512100	COTA-PARTE DO FUNDO DE PARTICIPAÇÃO DOS MUNICÍPIOS - COTAS EXTRAORDINÁRIAS - PRINCIPAL	149.612.511,00	176.871.654,09	27.259.143,09	
1711520000	COTA-PARTE DO IMPOSTO SOBRE A PROPRIEDADE TERRITORIAL RURAL	634.901,00	193.222,41		441.678,59
1711520100	COTA-PARTE DO IMPOSTO SOBRE A PROPRIEDADE TERRITORIAL RURAL - PRINCIPAL	634.901,00	193.222,41		441.678,59
1712000000	TRANSFERÊNCIAS DAS COMPENSAÇÕES FINANCEIRAS PELA EXPLORAÇÃO DE RECURSOS NATURAIS	35.316.712,00	38.773.044,80	3.456.332,80	
1712510000	COTA-PARTE DA COMPENSAÇÃO FINANCEIRA PELA EXPLORAÇÃO DE RECURSOS MINERAIS - CFEM	522.778,00	500.154,26		22.623,74
1712510100	COTA-PARTE DA COMPENSAÇÃO FINANCEIRA PELA EXPLORAÇÃO DE RECURSOS MINERAIS - CFEM - PRINCIPAL	522.778,00	500.154,26		22.623,74
1712520000	COTA-PARTE DA COMPENSAÇÃO FINANCEIRA PELA PRODUÇÃO DE PETRÓLEO	34.793.934,00	38.272.890,54	3.478.956,54	
1712521000	COTA-PARTE DA COMPENSAÇÃO FINANCEIRA PELA PRODUÇÃO DE PETRÓLEO - LEI Nº 7990/89	3.165.182,00	2.614.108,90		551.073,10
1712521100	COTA-PARTE DA COMPENSAÇÃO FINANCEIRA PELA PRODUÇÃO DE PETRÓLEO - LEI Nº 7990/89 - PRINCIPAL	3.165.182,00	2.614.108,90		551.073,10



PREFEITURA MUNICIPAL DE FORTALEZA
DEMONSTRATIVO DA RECEITA ORÇADA COM A ARRECADADA - ANEXO 10 DA LEI 4.320/64
CONSOLIDADO

Exercício 2024

Código da Receita	Descrição da Receita	Previsão	Arrecadado	Diferença	
				Para Mais	Para Menos
1712522000	COTA-PARTE PELO EXCEDENTE DA PRODUÇÃO DO PETRÓLEO - LEI Nº 9478/97, ARTIGO 49, I E II	1.609.636,00	804.933,83		804.702,17
1712522100	COTA-PARTE PELO EXCEDENTE DA PRODUÇÃO DO PETRÓLEO - LEI Nº 9478/97, ARTIGO 49, I E II - PRINCIPAL	1.609.636,00	804.933,83		804.702,17
1712524000	COTA-PARTE DO FUNDO ESPECIAL DO PETRÓLEO - FEP	30.019.116,00	34.853.847,81	4.834.731,81	
1712524100	COTA-PARTE DO FUNDO ESPECIAL DO PETRÓLEO - FEP - PRINCIPAL	30.019.116,00	34.853.847,81	4.834.731,81	
1713000000	TRANSFERÊNCIAS DE RECURSOS DO SISTEMA ÚNICO DE SAÚDE - SUS	1.253.731.355,00	1.490.961.971,47	237.230.616,47	
1713500000	TRANSFERÊNCIAS DE RECURSOS DO SISTEMA ÚNICO DE SAÚDE - SUS - REPASSES FUNDO A FUNDO - BLOCO DE MANUTENÇÃO DAS AÇÕES E SERVIÇOS PÚBLICOS DE SAÚDE	1.253.731.355,00	1.490.961.971,47	237.230.616,47	
1713501000	TRANSFERÊNCIAS DE RECURSOS DO BLOCO DE MANUTENÇÃO DAS AÇÕES E SERVIÇOS PÚBLICOS DE SAÚDE - ATENÇÃO PRIMÁRIA	263.299.023,00	305.524.330,78	42.225.307,78	
1713501100	TRANSFERÊNCIAS DE RECURSOS DO BLOCO DE MANUTENÇÃO DAS AÇÕES E SERVIÇOS PÚBLICOS DE SAÚDE - ATENÇÃO PRIMÁRIA - PRINCIPAL	263.299.023,00	305.524.330,78	42.225.307,78	
1713502000	TRANSFERÊNCIAS DE RECURSOS DO BLOCO DE MANUTENÇÃO DAS AÇÕES E SERVIÇOS PÚBLICOS DE SAÚDE - ATENÇÃO ESPECIALIZADA	876.512.104,00	993.873.795,26	117.361.691,26	
1713502100	TRANSFERÊNCIAS DE RECURSOS DO BLOCO DE MANUTENÇÃO DAS AÇÕES E SERVIÇOS PÚBLICOS DE SAÚDE - ATENÇÃO ESPECIALIZADA - PRINCIPAL	876.512.104,00	993.873.795,26	117.361.691,26	
1713503000	TRANSFERÊNCIAS DE RECURSOS DO BLOCO DE MANUTENÇÃO DAS AÇÕES E SERVIÇOS PÚBLICOS DE SAÚDE - VIGILÂNCIA EM SAÚDE	81.928.625,00	70.239.556,92		11.689.068,08
1713503100	TRANSFERÊNCIAS DE RECURSOS DO BLOCO DE MANUTENÇÃO DAS AÇÕES E SERVIÇOS PÚBLICOS DE SAÚDE - VIGILÂNCIA EM SAÚDE - PRINCIPAL	81.928.625,00	70.239.556,92		11.689.068,08
1713504000	TRANSFERÊNCIAS DE RECURSOS DO BLOCO DE MANUTENÇÃO DAS AÇÕES E SERVIÇOS PÚBLICOS DE SAÚDE - ASSISTÊNCIA FARMACÊUTICA	21.089.164,00	20.971.534,80		117.629,20
1713504100	TRANSFERÊNCIAS DE RECURSOS DO BLOCO DE MANUTENÇÃO DAS AÇÕES E SERVIÇOS PÚBLICOS DE SAÚDE - ASSISTÊNCIA FARMACÊUTICA - PRINCIPAL	21.089.164,00	20.971.534,80		117.629,20
1713505000	TRANSFERÊNCIAS DE RECURSOS DO BLOCO DE MANUTENÇÃO DAS AÇÕES E SERVIÇOS PÚBLICOS DE SAÚDE - GESTÃO DO SUS	10.902.439,00	100.352.753,71	89.450.314,71	
1713505100	TRANSFERÊNCIAS DE RECURSOS DO BLOCO DE MANUTENÇÃO DAS AÇÕES E SERVIÇOS PÚBLICOS DE SAÚDE - GESTÃO DO SUS - PRINCIPAL	10.902.439,00	100.352.753,71	89.450.314,71	
1714000000	TRANSFERÊNCIAS DE RECURSOS DO FUNDO NACIONAL DO DESENVOLVIMENTO DA EDUCAÇÃO - FNDE	104.282.241,00	174.866.624,14	70.584.383,14	
1714500000	TRANSFERÊNCIAS DO SALÁRIO-EDUCAÇÃO	58.392.732,00	111.317.564,44	52.924.832,44	
1714500100	TRANSFERÊNCIAS DO SALÁRIO-EDUCAÇÃO - PRINCIPAL	58.392.732,00	111.317.564,44	52.924.832,44	
1714520000	TRANSFERÊNCIAS REFERENTES AO PROGRAMA NACIONAL DE ALIMENTAÇÃO ESCOLAR - PNAE	45.489.509,00	53.837.444,00	8.347.935,00	
1714520100	TRANSFERÊNCIAS REFERENTES AO PROGRAMA NACIONAL DE ALIMENTAÇÃO ESCOLAR - PNAE - PRINCIPAL	45.489.509,00	53.837.444,00	8.347.935,00	
1714990000	OUTRAS TRANSFERÊNCIAS DIRETAS DO FUNDO NACIONAL DO DESENVOLVIMENTO DA EDUCAÇÃO - FNDE	400.000,00	9.711.615,70	9.311.615,70	
1714990100	OUTRAS TRANSFERÊNCIAS DIRETAS DO FUNDO NACIONAL DO DESENVOLVIMENTO DA EDUCAÇÃO - FNDE - PRINCIPAL	400.000,00	9.711.615,70	9.311.615,70	



PREFEITURA MUNICIPAL DE FORTALEZA
DEMONSTRATIVO DA RECEITA ORÇADA COM A ARRECADADA - ANEXO 10 DA LEI 4.320/64
CONSOLIDADO

Exercício 2024

Código da Receita	Descrição da Receita	Previsão	Arrecadado	Diferença	
				Para Mais	Para Menos
171500000	TRANSFERÊNCIAS DE RECURSOS DE COMPLEMENTAÇÃO DA UNIÃO AO FUNDO DE MANUTENÇÃO E DESENVOLVIMENTO DA EDUCAÇÃO BÁSICA E DE VALORIZAÇÃO DOS PROFISSIONAIS DA EDUCAÇÃO - FUNDEB	607.876.960,00	646.065.925,87	38.188.965,87	
1715510000	TRANSFERÊNCIAS DE RECURSOS DE COMPLEMENTAÇÃO DA UNIÃO AO FUNDEB - VAAF	606.876.960,00	590.419.255,08		16.457.704,92
1715510100	TRANSFERENCIAS DE RECURSOS DE COMPLEMENTACAO DA UNIAO AO FUNDEB - VAAF - PRINCIPAL	606.876.960,00	590.419.255,08		16.457.704,92
1715520000	TRANSFERÊNCIAS DE RECURSOS DE COMPLEMENTAÇÃO DA UNIÃO AO FUNDEB - VAAR	1.000.000,00	55.646.670,79	54.646.670,79	
1715520100	TRANSFERÊNCIAS DE RECURSOS DE COMPLEMENTAÇÃO DA UNIÃO AO FUNDEB - VAAR - PRINCIPAL	1.000.000,00	55.646.670,79	54.646.670,79	
1716000000	TRANSFERÊNCIAS DE RECURSOS DO FUNDO NACIONAL DE ASSISTÊNCIA SOCIAL - FNAS	28.177.372,00	35.976.316,18	7.798.944,18	
1716500000	TRANSFERÊNCIAS DE RECURSOS DO FUNDO NACIONAL DE ASSISTÊNCIA SOCIAL - FNAS	28.177.372,00	35.976.316,18	7.798.944,18	
1716500100	TRANSFERÊNCIAS DE RECURSOS DO FUNDO NACIONAL DE ASSISTÊNCIA SOCIAL - FNAS - PRINCIPAL	28.177.372,00	35.976.316,18	7.798.944,18	
1717000000	TRANSFERÊNCIAS DE CONVÊNIOS DA UNIÃO E DE SUAS ENTIDADES	2.000.000,00	1.422.626,09		577.373,91
1717990000	OUTRAS TRANSFERÊNCIAS DE CONVÊNIOS DA UNIÃO E DE SUAS ENTIDADES	2.000.000,00	1.422.626,09		577.373,91
1717990100	OUTRAS TRANSFERÊNCIAS DE CONVÊNIOS DA UNIÃO E DE SUAS ENTIDADES - PRINCIPAL	2.000.000,00	1.422.626,09		577.373,91
1719000000	OUTRAS TRANSFERÊNCIAS DE RECURSOS DA UNIÃO E DE SUAS ENTIDADES	33.522.863,00	6.159.984,20		27.362.878,80
1719580000	TRANSFERÊNCIA OBRIGATORIA DECORRENTE DA LEI COMPLEMENTAR Nº 176/2020	0,00	2.132.405,52	2.132.405,52	
1719580100	TRANSFERÊNCIA OBRIGATORIA DECORRENTE DA LEI COMPLEMENTAR Nº 176/2020 - PRINCIPAL	0,00	2.132.405,52	2.132.405,52	
1719990000	OUTRAS TRANSFERÊNCIAS DE RECURSOS DA UNIÃO E DE SUAS ENTIDADES	33.522.863,00	4.027.578,68		29.495.284,32
1719990100	OUTRAS TRANSFERÊNCIAS DE RECURSOS DA UNIÃO E DE SUAS ENTIDADES - PRINCIPAL	33.522.863,00	4.027.578,68		29.495.284,32
1719990199	OUTRAS TRANSFERÊNCIAS DE RECURSOS DA UNIÃO E DE SUAS ENTIDADES - PRINCIPAL - OUTRAS TRANSFERÊNCIAS DE RECURSOS DA UNIÃO E DE SUAS ENTIDADES	33.522.863,00	4.027.578,68		29.495.284,32
1720000000	TRANSFERÊNCIAS DOS ESTADOS E DO DISTRITO FEDERAL E DE SUAS ENTIDADES	1.896.078.347,00	1.886.123.196,93		9.955.150,07
1721000000	PARTICIPAÇÃO NA RECEITA DOS ESTADOS E DISTRITO FEDERAL	1.722.958.987,00	1.767.934.289,57	44.975.302,57	
1721500000	COTA-PARTE DO ICMS	1.228.698.456,00	1.259.534.457,84	30.836.001,84	
1721500100	COTA-PARTE DO ICMS - PRINCIPAL	1.228.698.456,00	1.259.534.457,84	30.836.001,84	
1721510000	COTA-PARTE DO IPVA	489.121.551,00	502.848.168,83	13.726.617,83	
1721510100	COTA-PARTE DO IPVA - PRINCIPAL	489.121.551,00	502.848.168,83	13.726.617,83	
1721520000	COTA-PARTE DO IPI - MUNICÍPIOS	3.727.052,00	3.769.993,05	42.941,05	
1721520100	COTA-PARTE DO IPI - MUNICÍPIOS - PRINCIPAL	3.727.052,00	3.769.993,05	42.941,05	
1721530000	COTA-PARTE DA CONTRIBUIÇÃO DE INTERVENÇÃO NO DOMÍNIO ECONÔMICO	1.411.928,00	1.781.669,85	369.741,85	
1721530100	COTA-PARTE DA CONTRIBUIÇÃO DE INTERVENÇÃO NO DOMÍNIO ECONÔMICO - PRINCIPAL	1.411.928,00	1.781.669,85	369.741,85	
1722000000	TRANSFERÊNCIAS DAS COMPENSAÇÕES FINANCEIRAS PELA EXPLORAÇÃO DE RECURSOS NATURAIS	281.977,00	211.174,92		70.802,08
1722520000	COTA-PARTE ROYALTIES - COMPENSAÇÃO FINANCEIRA PELA PRODUÇÃO DO PETRÓLEO	281.977,00	211.174,92		70.802,08



PREFEITURA MUNICIPAL DE FORTALEZA
DEMONSTRATIVO DA RECEITA ORÇADA COM A ARRECADADA - ANEXO 10 DA LEI 4.320/64
CONSOLIDADO

Exercício 2024

Código da Receita	Descrição da Receita	Previsão	Arrecadado	Diferença	
				Para Mais	Para Menos
1722520100	COTA-PARTE ROYALTIES - COMPENSAÇÃO FINANCEIRA PELA PRODUÇÃO DO PETRÓLEO - PRINCIPAL	281.977,00	211.174,92		70.802,08
1723000000	TRANSFERÊNCIAS DE RECURSOS DO SISTEMA ÚNICO DE SAÚDE - SUS	168.033.887,00	115.535.590,72		52.498.296,28
1723500000	TRANSFERÊNCIAS DE RECURSOS DO SISTEMA ÚNICO DE SAÚDE - SUS	168.033.887,00	115.535.590,72		52.498.296,28
1723500100	TRANSFERÊNCIAS DE RECURSOS DO SISTEMA ÚNICO DE SAÚDE - SUS - PRINCIPAL	168.033.887,00	115.535.590,72		52.498.296,28
1724000000	TRANSFERÊNCIAS DE CONVÊNIO DOS ESTADOS E DF E DE SUAS ENTIDADES	2.872.449,00	372,49		2.872.076,51
1724510000	TRANSFERÊNCIAS DE CONVÊNIO DOS ESTADOS DESTINADAS A PROGRAMAS DE EDUCAÇÃO	234.001,00	372,49		233.628,51
1724510100	TRANSFERÊNCIAS DE CONVÊNIO DOS ESTADOS DESTINADAS A PROGRAMAS DE EDUCAÇÃO - PRINCIPAL	234.001,00	372,49		233.628,51
1724990000	OUTRAS TRANSFERÊNCIAS DE CONVÊNIO DOS ESTADOS E DF E DE SUAS ENTIDADES	2.638.448,00	0,00		2.638.448,00
1724990100	OUTRAS TRANSFERÊNCIAS DE CONVÊNIO DOS ESTADOS E DF E DE SUAS ENTIDADES - PRINCIPAL	2.638.448,00	0,00		2.638.448,00
1729000000	OUTRAS TRANSFERÊNCIAS DOS ESTADOS E DISTRITO FEDERAL	1.931.047,00	2.441.769,23	510.722,23	
1729510000	TRANSFERÊNCIAS DE ESTADOS DESTINADAS À ASSISTÊNCIA SOCIAL	1.931.047,00	2.211.000,00	279.953,00	
1729510100	TRANSFERÊNCIAS DE ESTADOS DESTINADAS À ASSISTÊNCIA SOCIAL - PRINCIPAL	1.931.047,00	2.211.000,00	279.953,00	
1729990000	OUTRAS TRANSFERÊNCIAS DOS ESTADOS E DF	0,00	230.769,23	230.769,23	
1729990100	OUTRAS TRANSFERÊNCIAS DOS ESTADOS E DF - PRINCIPAL	0,00	230.769,23	230.769,23	
1740000000	TRANSFERÊNCIAS DE INSTITUIÇÕES PRIVADAS	7.076.367,00	6.465.805,07		610.561,93
1741000000	TRANSFERÊNCIAS DE INSTITUIÇÕES PRIVADAS	7.076.367,00	6.465.805,07		610.561,93
1741990000	OUTRAS TRANSFERÊNCIAS DE INSTITUIÇÕES PRIVADAS	7.076.367,00	6.465.805,07		610.561,93
1741990100	OUTRAS TRANSFERÊNCIAS DE INSTITUIÇÕES PRIVADAS - PRINCIPAL	7.076.367,00	6.465.805,07		610.561,93
1750000000	TRANSFERÊNCIAS DE OUTRAS INSTITUIÇÕES PÚBLICAS	1.343.963.238,00	1.298.856.854,49		45.106.383,51
1751000000	TRANSFERÊNCIAS DE RECURSOS DO FUNDO DE MANUTENÇÃO E DESENVOLVIMENTO DA EDUCAÇÃO BÁSICA E DE VALORIZAÇÃO DOS PROFISSIONAIS DA EDUCAÇÃO - FUNDEB	1.343.963.238,00	1.298.856.854,49		45.106.383,51
1751500000	TRANSFERÊNCIAS DE RECURSOS DO FUNDO DE MANUTENÇÃO E DESENVOLVIMENTO DA EDUCAÇÃO BÁSICA E DE VALORIZAÇÃO DOS PROFISSIONAIS DA EDUCAÇÃO - FUNDEB	1.343.963.238,00	1.298.856.854,49		45.106.383,51
1751500100	TRANSFERÊNCIAS DE RECURSOS DO FUNDO DE MANUTENÇÃO E DESENVOLVIMENTO DA EDUCAÇÃO BÁSICA E DE VALORIZAÇÃO DOS PROFISSIONAIS DA EDUCAÇÃO - FUNDEB - PRINCIPAL	1.343.963.238,00	1.298.856.854,49		45.106.383,51
1760000000	TRANSFERÊNCIAS DO EXTERIOR	0,00	54.182,85	54.182,85	
1761000000	TRANSFERÊNCIAS DO EXTERIOR	0,00	54.182,85	54.182,85	
1761990000	OUTRAS TRANSFERÊNCIAS DO EXTERIOR	0,00	54.182,85	54.182,85	
1761990100	OUTRAS TRANSFERÊNCIAS DO EXTERIOR - PRINCIPAL	0,00	54.182,85	54.182,85	
1790000000	DEMAIS TRANSFERÊNCIAS CORRENTES	2.494.002,00	1.480.020,50		1.013.981,50
1791000000	TRANSFERÊNCIAS DE PESSOAS FÍSICAS	2.494.002,00	1.480.020,50		1.013.981,50
1791990000	OUTRAS TRANSFERÊNCIAS DE PESSOAS FÍSICAS	2.494.002,00	1.480.020,50		1.013.981,50
1791990100	OUTRAS TRANSFERÊNCIAS DE PESSOAS FÍSICAS - PRINCIPAL	2.494.002,00	1.480.020,50		1.013.981,50
1900000000	OUTRAS RECEITAS CORRENTES	405.311.664,00	240.096.378,92		165.215.285,08
1910000000	MULTAS ADMINISTRATIVAS, CONTRATUAIS E JUDICIAIS	185.824.114,00	162.936.411,62		22.887.702,38
1911000000	MULTAS ADMINISTRATIVAS, CONTRATUAIS E JUDICIAIS	185.824.114,00	162.936.411,62		22.887.702,38



PREFEITURA MUNICIPAL DE FORTALEZA
DEMONSTRATIVO DA RECEITA ORÇADA COM A ARRECADADA - ANEXO 10 DA LEI 4.320/64
CONSOLIDADO

Exercício 2024

Código da Receita	Descrição da Receita	Previsão	Arrecadado	Diferença	
				Para Mais	Para Menos
1911010000	MULTAS PREVISTAS EM LEGISLAÇÃO ESPECÍFICA	11.473.536,00	8.273.897,76		3.199.638,24
1911010100	MULTAS PREVISTAS EM LEGISLAÇÃO ESPECÍFICA - PRINCIPAL	9.200.000,00	4.709.508,40		4.490.491,60
1911010104	MULTAS PREVISTAS EM LEGISLAÇÃO ESPECÍFICA - PRINCIPAL - OUTROS AUTOS DE INFRAÇÃO	9.200.000,00	4.709.508,40		4.490.491,60
1911010200	MULTAS PREVISTAS EM LEGISLAÇÃO ESPECÍFICA - MULTAS E JUROS DE MORA	0,00	57.775,98	57.775,98	
1911010300	MULTAS PREVISTAS EM LEGISLAÇÃO ESPECÍFICA - DÍVIDA ATIVA	1.515.742,00	2.470.830,31	955.088,31	
1911010400	MULTAS PREVISTAS EM LEGISLAÇÃO ESPECÍFICA - DÍVIDA ATIVA - MULTAS E JUROS DE MORA DA DÍVIDA ATIVA	757.794,00	1.035.783,07	277.989,07	
1911060000	MULTAS POR DANOS AMBIENTAIS	1.541,00	0,00		1.541,00
1911061000	MULTAS ADMINISTRATIVAS POR DANOS AMBIENTAIS	1.541,00	0,00		1.541,00
1911061100	MULTAS ADMINISTRATIVAS POR DANOS AMBIENTAIS - PRINCIPAL	1.541,00	0,00		1.541,00
1911070000	MULTAS APLICADAS PELOS TRIBUNAIS DE CONTAS	7.400,00	202.398,20	194.998,20	
1911070100	MULTAS APLICADAS PELOS TRIBUNAIS DE CONTAS - PRINCIPAL	3.822,00	99.425,51	95.603,51	
1911070200	MULTAS APLICADAS PELOS TRIBUNAIS DE CONTAS - MULTAS E JUROS DE MORA	0,00	1.075,30	1.075,30	
1911070300	MULTAS APLICADAS PELOS TRIBUNAIS DE CONTAS - DÍVIDA ATIVA	1.969,00	85.891,44	83.922,44	
1911070400	MULTAS APLICADAS PELOS TRIBUNAIS DE CONTAS - DÍVIDA ATIVA - MULTAS E JUROS DE MORA DA DÍVIDA ATIVA	1.609,00	16.005,95	14.396,95	
1911090000	MULTAS E JUROS PREVISTOS EM CONTRATOS	123,00	3.675,66	3.552,66	
1911090100	MULTAS E JUROS PREVISTOS EM CONTRATOS - PRINCIPAL	123,00	3.675,66	3.552,66	
1911140000	MULTAS PREVISTAS NO CÓDIGO DE TRÂNSITO BRASILEIRO - CTB	174.341.514,00	154.456.440,00		19.885.074,00
1911140100	MULTAS PREVISTAS NO CÓDIGO DE TRÂNSITO BRASILEIRO - CTB - PRINCIPAL	172.341.514,00	152.433.846,64		19.907.667,36
1911140300	MULTAS PREVISTAS NO CÓDIGO DE TRÂNSITO BRASILEIRO - CTB - DÍVIDA ATIVA	2.000.000,00	2.022.593,36	22.593,36	
1920000000	INDENIZAÇÕES, RESTITUIÇÕES E RESSARCIMENTOS	57.790.533,00	47.088.989,59		10.701.543,41
1921000000	INDENIZAÇÕES	10.455.125,00	1.829.290,05		8.625.834,95
1921990000	OUTRAS INDENIZAÇÕES	10.455.125,00	1.829.290,05		8.625.834,95
1921990100	OUTRAS INDENIZAÇÕES - PRINCIPAL	10.444.408,00	1.777.167,37		8.667.240,63
1921990103	OUTRAS INDENIZAÇÕES - PRINCIPAL - OUTRAS MEDIDAS COMPENSATÓRIAS	10.444.408,00	1.777.167,37		8.667.240,63
1921990300	OUTRAS INDENIZAÇÕES - DÍVIDA ATIVA	8.966,00	48.253,53	39.287,53	
1921990400	OUTRAS INDENIZAÇÕES - DÍVIDA ATIVA - MULTAS E JUROS DE MORA DA DÍVIDA ATIVA	1.751,00	3.869,15	2.118,15	
1922000000	RESTITUIÇÕES	47.335.408,00	44.892.192,54		2.443.215,46
1922010000	RESTITUIÇÃO DE CONVÊNIOS	594.527,00	68.613,11		525.913,89
1922011000	RESTITUIÇÃO DE CONVÊNIOS - PRIMÁRIAS	594.527,00	68.613,11		525.913,89
1922011100	RESTITUIÇÃO DE CONVÊNIOS - PRIMÁRIAS - PRINCIPAL	594.527,00	68.613,11		525.913,89
1922990000	OUTRAS RESTITUIÇÕES	46.740.881,00	44.823.579,43		1.917.301,57
1922990100	OUTRAS RESTITUIÇÕES - PRINCIPAL	46.734.879,00	44.768.873,81		1.966.005,19
1922990101	OUTRAS RESTITUIÇÕES - PRINCIPAL - CESSÃO DE SERVIDORES	30.489.854,00	26.095.677,57		4.394.176,43
1922990102	OUTRAS RESTITUIÇÕES - PRINCIPAL - DEVOLUÇÃO DE SALÁRIOS DE SERVIDORES	1.696.039,00	2.776.518,80	1.080.479,80	
1922990199	OUTRAS RESTITUIÇÕES - PRINCIPAL - OUTRAS RESTITUIÇÕES	14.548.986,00	15.896.677,44	1.347.691,44	
1922990200	OUTRAS RESTITUIÇÕES - MULTAS E JUROS DE MORA	1.679,00	2.251,98	572,98	
1922990300	OUTRAS RESTITUIÇÕES - DÍVIDA ATIVA	3.566,00	46.327,01	42.761,01	
1922990400	OUTRAS RESTITUIÇÕES - DÍVIDA ATIVA - MULTAS E JUROS DE MORA DA DÍVIDA ATIVA	757,00	6.126,63	5.369,63	
1923000000	RESSARCIMENTOS	0,00	367.507,00	367.507,00	



PREFEITURA MUNICIPAL DE FORTALEZA
DEMONSTRATIVO DA RECEITA ORÇADA COM A ARRECADADA - ANEXO 10 DA LEI 4.320/64
CONSOLIDADO

Exercício 2024

Código da Receita	Descrição da Receita	Previsão	Arrecadado	Diferença	
				Para Mais	Para Menos
1923990000	OUTROS RESSARCIMENTOS	0,00	367.507,00	367.507,00	
1923990100	OUTROS RESSARCIMENTOS - PRINCIPAL	0,00	367.507,00	367.507,00	
1930000000	BENS, DIREITOS E VALORES INCORPORADOS AO PATRIMÔNIO PÚBLICO	5.174.092,00	8.385,26		5.165.706,74
1931000000	BENS, DIREITOS E VALORES INCORPORADOS AO PATRIMÔNIO PÚBLICO	5.174.092,00	8.385,26		5.165.706,74
1931050000	RECEITAS RECONHECIDAS POR FORÇA DE DECISÕES JUDICIAIS E DE TRIBUNAIS ADMINISTRATIVOS	5.174.092,00	8.385,26		5.165.706,74
1931050100	RECEITAS RECONHECIDAS POR FORÇA DE DECISÕES JUDICIAIS E DE TRIBUNAIS ADMINISTRATIVOS - PRINCIPAL	5.174.092,00	8.385,26		5.165.706,74
1940000000	MULTAS E JUROS DE MORA DAS RECEITAS DE CAPITAL	0,00	24.041,83	24.041,83	
1944000000	MULTAS E JUROS DE MORA DAS AMORTIZAÇÕES DE EMPRÉSTIMOS	0,00	24.041,83	24.041,83	
1944070000	MULTAS E JUROS DE MORA DE AMORTIZAÇÃO DE FINANCIAMENTOS	0,00	24.041,83	24.041,83	
1944071000	MULTAS E JUROS DE MORA DE AMORTIZAÇÃO DE FINANCIAMENTOS EM GERAL	0,00	24.041,83	24.041,83	
1944071200	MULTAS E JUROS DE MORA DE AMORTIZAÇÃO DE FINANCIAMENTOS EM GERAL - MULTAS E JUROS DE MORA	0,00	24.041,83	24.041,83	
1990000000	DEMAIS RECEITAS CORRENTES	156.522.925,00	30.038.550,62		126.484.374,38
1999000000	OUTRAS RECEITAS CORRENTES	156.522.925,00	30.038.550,62		126.484.374,38
1999030000	COMPENSAÇÕES FINANCEIRAS ENTRE OS REGIMES DE PREVIDÊNCIA	2.862.788,00	4.061.787,17	1.198.999,17	
1999030100	COMPENSAÇÕES FINANCEIRAS ENTRE OS REGIMES DE PREVIDÊNCIA - PRINCIPAL	2.862.788,00	4.061.787,17	1.198.999,17	
1999120000	ENCARGOS LEGAIS PELA INSCRIÇÃO EM DÍVIDA ATIVA E RECEITAS DE ÔNUS DE SUCUMBÊNCIA	1.193.190,00	1.608.945,35	415.755,35	
1999121000	ENCARGOS LEGAIS PELA INSCRIÇÃO EM DÍVIDA ATIVA	1.193.190,00	1.608.945,35	415.755,35	
1999121100	ENCARGOS LEGAIS PELA INSCRIÇÃO EM DÍVIDA ATIVA - PRINCIPAL	1.193.190,00	1.608.945,35	415.755,35	
1999990000	OUTRAS RECEITAS	152.466.947,00	24.367.818,10		128.099.128,90
1999992000	OUTRAS RECEITAS NÃO ARRECADADAS E NÃO PROJETADAS PELA RFB - PRIMÁRIAS	152.466.947,00	24.367.818,10		128.099.128,90
1999992100	OUTRAS RECEITAS NAO ARRECADADAS E NAO PROJETADAS PELA RFB - PRIMARIAS - PRINCIPAL	152.442.405,00	24.326.052,73		128.116.352,27
1999992300	OUTRAS RECEITAS NÃO ARRECADADAS E NÃO PROJETADAS PELA RFB - PRIMÁRIAS - DÍVIDA ATIVA	13.990,00	21.111,55	7.121,55	
1999992400	OUTRAS RECEITAS NÃO ARRECADADAS E NÃO PROJETADAS PELA RFB - PRIMÁRIAS - DÍVIDA ATIVA - MULTAS E JUROS DE MORA DA DÍVIDA ATIVA	10.552,00	20.653,82	10.101,82	
2000000000	RECEITAS DE CAPITAL	980.860.787,00	602.226.361,55		378.634.425,45
2100000000	OPERAÇÕES DE CRÉDITO	919.176.557,00	573.664.186,04		345.512.370,96
2110000000	OPERAÇÕES DE CRÉDITO - MERCADO INTERNO	550.000.000,00	218.624.203,81		331.375.796,19
2112000000	OPERAÇÕES DE CRÉDITO CONTRATUAIS - MERCADO INTERNO	550.000.000,00	218.624.203,81		331.375.796,19
2112010000	OPERAÇÕES DE CRÉDITO CONTRATUAIS - MERCADO INTERNO	550.000.000,00	218.624.203,81		331.375.796,19
2112010100	OPERAÇÕES DE CRÉDITO CONTRATUAIS - MERCADO INTERNO - PRINCIPAL	550.000.000,00	218.624.203,81		331.375.796,19
2120000000	OPERAÇÕES DE CRÉDITO - MERCADO EXTERNO	369.176.557,00	355.039.982,23		14.136.574,77
2122000000	OPERAÇÕES DE CRÉDITO CONTRATUAIS - MERCADO EXTERNO	369.176.557,00	355.039.982,23		14.136.574,77
2122010000	OPERAÇÕES DE CRÉDITO CONTRATUAIS - MERCADO EXTERNO	369.176.557,00	355.039.982,23		14.136.574,77
2122010100	OPERAÇÕES DE CRÉDITO CONTRATUAIS - MERCADO EXTERNO - PRINCIPAL	369.176.557,00	355.039.982,23		14.136.574,77
2200000000	ALIENAÇÃO DE BENS	4.287.208,00	12.455.111,37	8.167.903,37	



PREFEITURA MUNICIPAL DE FORTALEZA
DEMONSTRATIVO DA RECEITA ORÇADA COM A ARRECADADA - ANEXO 10 DA LEI 4.320/64
CONSOLIDADO

Exercício 2024

Código da Receita	Descrição da Receita	Previsão	Arrecadado	Diferença	
				Para Mais	Para Menos
2210000000	ALIEAÇÃO DE BENS MÓVEIS	0,00	778.946,32	778.946,32	
2213000000	ALIEAÇÃO DE BENS MÓVEIS E SEMOVENTES	0,00	778.946,32	778.946,32	
2213010000	ALIEAÇÃO DE BENS MÓVEIS E SEMOVENTES	0,00	778.946,32	778.946,32	
2213010100	ALIEAÇÃO DE BENS MÓVEIS E SEMOVENTES - PRINCIPAL	0,00	778.946,32	778.946,32	
2220000000	ALIEAÇÃO DE BENS IMÓVEIS	4.287.208,00	11.676.165,05	7.388.957,05	
2221000000	ALIEAÇÃO DE BENS IMÓVEIS	4.287.208,00	11.676.165,05	7.388.957,05	
2221010000	ALIEAÇÃO DE BENS IMÓVEIS	4.287.208,00	11.676.165,05	7.388.957,05	
2221010100	ALIEAÇÃO DE BENS IMÓVEIS - PRINCIPAL	4.287.208,00	11.676.165,05	7.388.957,05	
2300000000	AMORTIZAÇÃO DE EMPRÉSTIMOS	3.355.000,00	2.201.269,42		1.153.730,58
2310000000	AMORTIZAÇÃO DE EMPRÉSTIMOS	3.355.000,00	2.201.269,42		1.153.730,58
2311000000	AMORTIZAÇÃO DE EMPRÉSTIMOS	3.355.000,00	2.201.269,42		1.153.730,58
2311070000	AMORTIZAÇÃO DE FINANCIAMENTOS	3.355.000,00	2.201.269,42		1.153.730,58
2311071000	AMORTIZAÇÃO DE FINANCIAMENTOS EM GERAL	3.355.000,00	2.201.269,42		1.153.730,58
2311071100	AMORTIZAÇÃO DE FINANCIAMENTOS EM GERAL - PRINCIPAL	3.355.000,00	2.201.269,42		1.153.730,58
2400000000	TRANSFERÊNCIAS DE CAPITAL	37.042.022,00	13.905.794,72		23.136.227,28
2410000000	TRANSFERÊNCIAS DA UNIÃO E DE SUAS ENTIDADES	34.244.765,00	13.905.794,72		20.338.970,28
2411000000	TRANSFERÊNCIAS DE RECURSOS DO SISTEMA ÚNICO DE SAÚDE - SUS	9.803.996,00	850.895,00		8.953.101,00
2411510000	TRANSFERÊNCIAS DE RECURSOS DO SISTEMA ÚNICO DE SAÚDE - SUS - FUNDO A FUNDO - BLOCO DE ESTRUTURAÇÃO DA REDE DE SERVIÇOS PÚBLICOS DE SAÚDE	9.803.996,00	850.895,00		8.953.101,00
2411511000	TRANSFERÊNCIAS DE RECURSOS DO BLOCO DE ESTRUTURAÇÃO DA REDE DE SERVIÇOS PÚBLICOS DE SAÚDE - ATENÇÃO PRIMÁRIA	1.010.138,00	850.895,00		159.243,00
2411511100	TRANSFERÊNCIAS DE RECURSOS DO BLOCO DE ESTRUTURAÇÃO DA REDE DE SERVIÇOS PÚBLICOS DE SAÚDE - ATENÇÃO PRIMÁRIA - PRINCIPAL	1.010.138,00	850.895,00		159.243,00
2411512000	TRANSFERÊNCIAS DE RECURSOS DO BLOCO DE ESTRUTURAÇÃO DA REDE DE SERVIÇOS PÚBLICOS DE SAÚDE - ATENÇÃO ESPECIALIZADA	8.793.858,00	0,00		8.793.858,00
2411512100	TRANSFERÊNCIAS DE RECURSOS DO BLOCO DE ESTRUTURAÇÃO DA REDE DE SERVIÇOS PÚBLICOS DE SAÚDE - ATENÇÃO ESPECIALIZADA - PRINCIPAL	8.793.858,00	0,00		8.793.858,00
2412000000	TRANSFERÊNCIAS DE RECURSOS DO FUNDO NACIONAL DO DESENVOLVIMENTO DA EDUCAÇÃO - FNDE	0,00	157.965,96	157.965,96	
2412500000	TRANSFERÊNCIAS DE RECURSOS DESTINADOS A PROGRAMAS DE EDUCAÇÃO	0,00	157.965,96	157.965,96	
2412502000	TRANSFERÊNCIAS PARA O PROGRAMA NACIONAL DE REESTRUTURAÇÃO E AQUISIÇÃO DE EQUIPAMENTOS PARA A REDE ESCOLAR PÚBLICA DE EDUCAÇÃO INFANTIL - PROINFÂNCIA	0,00	157.965,96	157.965,96	
2412502100	TRANSFERÊNCIAS PARA O PROGRAMA NACIONAL DE REESTRUTURAÇÃO E AQUISIÇÃO DE EQUIPAMENTOS PARA A REDE ESCOLAR PÚBLICA DE EDUCAÇÃO INFANTIL - PROINFÂNCIA - PRINCIPAL	0,00	157.965,96	157.965,96	
2412509000	OUTRAS TRANSFERÊNCIAS DESTINADAS A PROGRAMAS DE EDUCAÇÃO	0,00	0,00		
2412509100	OUTRAS TRANSFERÊNCIAS DESTINADAS A PROGRAMAS DE EDUCAÇÃO - PRINCIPAL	0,00	0,00		
2413000000	TRANSFERÊNCIAS DE RECURSOS DO FUNDO NACIONAL DE ASSISTÊNCIA SOCIAL - FNAS	0,00	5.550.000,00	5.550.000,00	
2413500000	TRANSFERÊNCIAS DE RECURSOS DO FUNDO NACIONAL DE ASSISTÊNCIA SOCIAL - FNAS	0,00	5.550.000,00	5.550.000,00	
2413500100	TRANSFERÊNCIAS DE RECURSOS DO FUNDO NACIONAL DE ASSISTÊNCIA SOCIAL - FNAS - PRINCIPAL	0,00	5.550.000,00	5.550.000,00	



PREFEITURA MUNICIPAL DE FORTALEZA
DEMONSTRATIVO DA RECEITA ORÇADA COM A ARRECADADA - ANEXO 10 DA LEI 4.320/64
CONSOLIDADO

Exercício 2024

Código da Receita	Descrição da Receita	Previsão	Arrecadado	Diferença	
				Para Mais	Para Menos
241400000	TRANSFERÊNCIAS DE CONVÊNIO DA UNIÃO E DE SUAS ENTIDADES	24.440.769,00	7.046.933,76		17.393.835,24
241450000	TRANSFERÊNCIAS DE CONVÊNIO DA UNIÃO PARA O SISTEMA ÚNICO DE SAÚDE - SUS	390.769,00	0,00		390.769,00
241450010	TRANSFERÊNCIAS DE CONVÊNIO DA UNIÃO PARA O SISTEMA ÚNICO DE SAÚDE - SUS - PRINCIPAL	390.769,00	0,00		390.769,00
241451000	TRANSFERÊNCIAS DE CONVÊNIO DA UNIÃO DESTINADAS A PROGRAMAS DE EDUCAÇÃO	15.000.000,00	3.260.094,32		11.739.905,68
241451010	TRANSFERÊNCIAS DE CONVÊNIO DA UNIÃO DESTINADAS A PROGRAMAS DE EDUCAÇÃO - PRINCIPAL	15.000.000,00	3.260.094,32		11.739.905,68
241499000	OUTRAS TRANSFERÊNCIAS DE CONVÊNIO DA UNIÃO E DE SUAS ENTIDADES	9.050.000,00	3.786.839,44		5.263.160,56
241499010	OUTRAS TRANSFERÊNCIAS DE CONVÊNIO DA UNIÃO E DE SUAS ENTIDADES - PRINCIPAL	9.050.000,00	3.786.839,44		5.263.160,56
241900000	OUTRAS TRANSFERÊNCIAS DE RECURSOS DA UNIÃO E DE SUAS ENTIDADES	0,00	300.000,00	300.000,00	
241951000	TRANSFERÊNCIA ESPECIAL DA UNIÃO	0,00	300.000,00	300.000,00	
241951010	TRANSFERÊNCIA ESPECIAL DA UNIÃO - PRINCIPAL	0,00	300.000,00	300.000,00	
242000000	TRANSFERÊNCIAS DOS ESTADOS E DO DISTRITO FEDERAL E DE SUAS ENTIDADES	2.797.257,00	0,00		2.797.257,00
242200000	TRANSFERÊNCIAS DE CONVÊNIO DOS ESTADOS E DF E DE SUAS ENTIDADES	2.797.257,00	0,00		2.797.257,00
242299000	OUTRAS TRANSFERÊNCIAS DE CONVÊNIO DOS ESTADOS E DF E DE SUAS ENTIDADES	2.797.257,00	0,00		2.797.257,00
242299010	OUTRAS TRANSFERÊNCIAS DE CONVÊNIO DOS ESTADOS E DF E DE SUAS ENTIDADES - PRINCIPAL	2.797.257,00	0,00		2.797.257,00
290000000	OUTRAS RECEITAS DE CAPITAL	17.000.000,00	0,00		17.000.000,00
299000000	DEMAIS RECEITAS DE CAPITAL	17.000.000,00	0,00		17.000.000,00
299900000	OUTRAS RECEITAS DE CAPITAL	17.000.000,00	0,00		17.000.000,00
299999000	OUTRAS RECEITAS DE CAPITAL	17.000.000,00	0,00		17.000.000,00
299999010	OUTRAS RECEITAS DE CAPITAL - PRINCIPAL	17.000.000,00	0,00		17.000.000,00
700000000	RECEITAS CORRENTES	829.763.646,00	875.536.244,89	45.772.598,89	
720000000	CONTRIBUIÇÕES	664.417.941,00	742.543.834,64	78.125.893,64	
721000000	CONTRIBUIÇÕES SOCIAIS	664.417.941,00	742.543.834,64	78.125.893,64	
721500000	CONTRIBUIÇÕES PARA REGIMES PRÓPRIOS DE PREVIDÊNCIA E SISTEMA DE PROTEÇÃO SOCIAL	664.417.941,00	742.543.834,64	78.125.893,64	
721502000	CONTRIBUIÇÃO PATRONAL - SERVIDOR CIVIL	664.417.941,00	742.543.834,64	78.125.893,64	
721502100	CONTRIBUIÇÃO PATRONAL - SERVIDOR CIVIL ATIVO	664.417.941,00	742.543.834,64	78.125.893,64	
721502110	CONTRIBUIÇÃO PATRONAL - SERVIDOR CIVIL ATIVO - PRINCIPAL	664.417.941,00	742.543.834,64	78.125.893,64	
760000000	RECEITA DE SERVIÇOS	161.591.005,00	132.891.448,30		28.699.556,70
761000000	SERVIÇOS ADMINISTRATIVOS E COMERCIAIS GERAIS	29.571.370,00	17.448,00		29.553.922,00
761100000	SERVIÇOS ADMINISTRATIVOS E COMERCIAIS GERAIS	29.571.370,00	17.448,00		29.553.922,00
761101000	SERVIÇOS ADMINISTRATIVOS E COMERCIAIS GERAIS PRESTADOS POR ENTIDADES E ÓRGÃOS PÚBLICOS EM GERAL	29.571.370,00	0,00		29.571.370,00
761101010	SERVIÇOS ADMINISTRATIVOS E COMERCIAIS GERAIS PRESTADOS POR ENTIDADES E ÓRGÃOS PÚBLICOS EM GERAL - PRINCIPAL	29.571.370,00	0,00		29.571.370,00
761102000	INSCRIÇÃO EM CONCURSOS E PROCESSOS SELETIVOS	0,00	17.448,00	17.448,00	
761102010	INSCRIÇÃO EM CONCURSOS E PROCESSOS SELETIVOS - PRINCIPAL	0,00	17.448,00	17.448,00	
763000000	SERVIÇOS E ATIVIDADES REFERENTES À SAÚDE	132.019.635,00	132.874.000,30	854.365,30	



PREFEITURA MUNICIPAL DE FORTALEZA
DEMONSTRATIVO DA RECEITA ORÇADA COM A ARRECADADA - ANEXO 10 DA LEI 4.320/64
CONSOLIDADO

Exercício 2024

Código da Receita	Descrição da Receita	Previsão	Arrecadado	Diferença	
				Para Mais	Para Menos
7632000000	SERVIÇOS DE ASSISTÊNCIA À SAÚDE DE SERVIDORES CIVIS E MILITARES	132.019.635,00	132.874.000,30	854.365,30	
7632010000	SERVIÇOS DE ASSISTÊNCIA À SAÚDE SUPLEMENTAR DE SERVIDORES CIVIS	132.019.635,00	132.874.000,30	854.365,30	
7632010100	SERVIÇOS DE ASSISTÊNCIA À SAÚDE SUPLEMENTAR DE SERVIDORES CIVIS - PRINCIPAL	132.019.635,00	132.874.000,30	854.365,30	
7900000000	OUTRAS RECEITAS CORRENTES	3.754.700,00	100.961,95		3.653.738,05
7910000000	MULTAS ADMINISTRATIVAS, CONTRATUAIS E JUDICIAIS	3.754.700,00	47.576,17		3.707.123,83
7911000000	MULTAS ADMINISTRATIVAS, CONTRATUAIS E JUDICIAIS	3.754.700,00	47.576,17		3.707.123,83
7911010000	MULTAS PREVISTAS EM LEGISLAÇÃO ESPECÍFICA	3.754.700,00	47.576,17		3.707.123,83
7911010100	MULTAS PREVISTAS EM LEGISLAÇÃO ESPECÍFICA - PRINCIPAL	3.754.700,00	47.576,17		3.707.123,83
7920000000	INDENIZAÇÕES, RESTITUIÇÕES E RESSARCIMENTOS	0,00	53.385,78	53.385,78	
7922000000	RESTITUIÇÕES	0,00	53.385,78	53.385,78	
7922990000	OUTRAS RESTITUIÇÕES	0,00	53.385,78	53.385,78	
7922990100	OUTRAS RESTITUIÇÕES - PRINCIPAL	0,00	53.385,78	53.385,78	
7922990101	OUTRAS RESTITUIÇÕES - PRINCIPAL - CESSÃO DE SERVIDORES	0,00	53.385,78	53.385,78	
951000000000	DEDUÇÃO PARA FORMAÇÃO DO FUNDEB DE RECEITAS CORRENTES	-668.089.620,00	-695.926.548,84		27.836.928,84
951700000000	DEDUÇÃO PARA FORMAÇÃO DO FUNDEB DE TRANSFERÊNCIAS CORRENTES	-668.089.620,00	-695.926.548,84		27.836.928,84
951710000000	DEDUÇÃO PARA FORMAÇÃO DO FUNDEB DE TRANSFERÊNCIAS DA UNIÃO E DE SUAS ENTIDADES	-323.780.209,00	-342.696.025,64		18.915.816,64
951711000000	DEDUÇÃO PARA FORMAÇÃO DO FUNDEB DE TRANSFERÊNCIAS DECORRENTES DE PARTICIPAÇÃO NA RECEITA DA UNIÃO	-323.780.209,00	-342.696.025,64		18.915.816,64
951711510000	DEDUÇÃO PARA FORMAÇÃO DO FUNDEB DE COTA-PARTE DO FUNDO DE PARTICIPAÇÃO DOS MUNICÍPIOS - FPM	-323.653.229,00	-342.657.381,26		19.004.152,26
951711511000	DEDUÇÃO PARA FORMAÇÃO DO FUNDEB DE COTA-PARTE DO FUNDO DE PARTICIPAÇÃO DOS MUNICÍPIOS - COTA MENSAL	-323.653.229,00	-342.657.381,26		19.004.152,26
951711511100	DEDUÇÃO PARA FORMAÇÃO DO FUNDEB DE COTA-PARTE DO FUNDO DE PARTICIPAÇÃO DOS MUNICÍPIOS - COTA MENSAL - PRINCIPAL	-323.653.229,00	-342.657.381,26		19.004.152,26
951711520000	DEDUÇÃO PARA FORMAÇÃO DO FUNDEB DE COTA-PARTE DO IMPOSTO SOBRE A PROPRIEDADE TERRITORIAL RURAL	-126.980,00	-38.644,38	88.335,62	
951711520100	DEDUÇÃO PARA FORMAÇÃO DO FUNDEB DE COTA-PARTE DO IMPOSTO SOBRE A PROPRIEDADE TERRITORIAL RURAL - PRINCIPAL	-126.980,00	-38.644,38	88.335,62	
951720000000	DEDUÇÃO PARA FORMAÇÃO DO FUNDEB DE TRANSFERÊNCIAS DOS ESTADOS E DO DISTRITO FEDERAL E DE SUAS ENTIDADES	-344.309.411,00	-353.230.523,20		8.921.112,20
951721000000	DEDUÇÃO PARA FORMAÇÃO DO FUNDEB DE PARTICIPAÇÃO NA RECEITA DOS ESTADOS E DISTRITO FEDERAL	-344.309.411,00	-353.230.523,20		8.921.112,20
951721500000	DEDUÇÃO PARA FORMAÇÃO DO FUNDEB DE COTA-PARTE DO ICMS	-245.739.691,00	-251.906.891,43		6.167.200,43
951721500100	DEDUÇÃO PARA FORMAÇÃO DO FUNDEB DE COTA-PARTE DO ICMS - PRINCIPAL	-245.739.691,00	-251.906.891,43		6.167.200,43
951721510000	DEDUÇÃO PARA FORMAÇÃO DO FUNDEB DE COTA-PARTE DO IPVA	-97.824.310,00	-100.569.633,21		2.745.323,21
951721510100	DEDUÇÃO PARA FORMAÇÃO DO FUNDEB DE COTA-PARTE DO IPVA - PRINCIPAL	-97.824.310,00	-100.569.633,21		2.745.323,21
951721520000	DEDUÇÃO PARA FORMAÇÃO DO FUNDEB DE COTA-PARTE DO IPI - MUNICÍPIOS	-745.410,00	-753.998,56		8.588,56
951721520100	DEDUÇÃO PARA FORMAÇÃO DO FUNDEB DE COTA-PARTE DO IPI - MUNICÍPIOS - PRINCIPAL	-745.410,00	-753.998,56		8.588,56
Total:		13.177.655.313,00	13.447.024.577,87	675.840.619,16	406.471.354,29



CÓDIGO	ESPECIFICAÇÃO	NATUREZA DA DESPESA					
		CRÉDITOS ORÇAMENTÁRIOS E SUPLEMENTARES	CRÉDITOS ESPECIAIS E EXTRAORDINÁRIOS	ANULAÇÃO DE CRÉDITOS	TOTAL	REALIZADA EMPENHADA NO ANO	DIFERENÇA SALDO A EMPENHAR
3.0.0.0.00	DESPESAS CORRENTES	15.897.967.148,00	4.155.000,00	2.984.517.407,00	12.917.604.741,00	12.529.546.165,88	388.058.575,12
3.1.0.0.00	PESSOAL E ENCARGOS SOCIAIS	8.009.736.329,00	27.000,00	1.231.709.017,00	6.778.054.312,00	6.739.183.334,54	38.870.977,46
3.2.0.0.00	JUROS E ENCARGOS DA DIVIDA	470.367.755,00		93.560.760,00	376.806.995,00	376.589.812,10	217.182,90
3.3.0.0.00	OUTRAS DESPESAS CORRENTES	7.417.863.064,00	4.128.000,00	1.659.247.630,00	5.762.743.434,00	5.413.773.019,24	348.970.414,76
4.0.0.0.00	DESPESAS DE CAPITAL	2.749.793.701,00	369.000,00	818.293.754,00	1.931.868.947,00	1.735.874.759,98	195.994.187,02
4.4.0.0.00	INVESTIMENTOS	2.264.933.686,00	365.000,00	727.863.618,00	1.537.435.068,00	1.349.229.214,07	188.205.853,93
4.5.0.0.00	INVERSOES FINANCEIRAS	23.560.015,00	4.000,00	4.963.356,00	18.600.659,00	17.240.513,40	1.360.145,60
4.6.0.0.00	AMORTIZACAO DA DIVIDA	461.300.000,00		85.466.780,00	375.833.220,00	369.405.032,51	6.428.187,49
9.0.0.0.00	RESERVA DE CONTINGENCIA	3.301.481,00		3.300.000,00	1.481,00		1.481,00
9.9.0.0.00	RESERVA DE CONTINGENCIA	3.301.481,00		3.300.000,00	1.481,00		1.481,00
	TOTAL	18.651.062.330,00	4.524.000,00	3.806.111.161,00	14.849.475.169,00	14.265.420.925,86	584.054.243,14



BALANÇO ORÇAMENTÁRIO
CONSOLIDADO
EXERCÍCIO: 2024 PERÍODO (ATÉ MÊS): DEZEMBRO

RECEITAS ORÇAMENTÁRIAS	PREVISÃO INICIAL (a)	PREVISÃO ATUALIZADA (b)	RECEITAS REALIZADAS (c)	SALDO (d) = (c-b)
RECEITAS CORRENTES (I)	12.196.794.526,00	13.012.830.443,00	12.844.798.216,32	-168.032.226,68
Impostos, Taxas e Contribuições de Melhoria	3.216.309.581,00	3.606.792.726,00	3.592.275.195,40	-14.517.530,60
Receita de Contribuições	1.407.427.407,00	1.462.927.407,00	1.502.036.088,49	39.108.681,49
Receita Patrimonial	433.317.976,00	461.537.976,00	457.448.769,86	-4.089.206,14
Receita Agropecuária	0,00	0,00	0,00	0,00
Receita Industrial	0,00	0,00	0,00	0,00
Receita de Serviços	315.729.802,00	315.729.802,00	271.209.033,60	-44.520.768,40
Transferências Correntes	6.414.943.396,00	6.756.414.156,00	6.781.631.788,10	25.217.632,10
Outras Receitas Correntes	409.066.364,00	409.428.376,00	240.197.340,87	-169.231.035,13
RECEITAS DE CAPITAL (II)	980.860.787,00	988.820.787,00	602.226.361,55	-386.594.425,45
Operações de Crédito	919.176.557,00	919.176.557,00	573.664.186,04	-345.512.370,96
Alienação de Bens	4.287.208,00	12.247.208,00	12.455.111,37	207.903,37
Amortização de Empréstimos	3.355.000,00	3.355.000,00	2.201.269,42	-1.153.730,58
Transferências de Capital	37.042.022,00	37.042.022,00	13.905.794,72	-23.136.227,28
Outras Receitas de Capital	17.000.000,00	17.000.000,00	0,00	-17.000.000,00
SUBTOTAL DAS RECEITAS (III) = (I + II)	13.177.655.313,00	14.001.651.230,00	13.447.024.577,87	-554.626.652,13
OPERAÇÕES DE CRÉDITO / REFINANCIAMENTO (IV)	0,00	0,00	0,00	0,00
Operações de Crédito Internas	0,00	0,00	0,00	0,00
Mobiliária	0,00	0,00	0,00	0,00
Contratual	0,00	0,00	0,00	0,00
Operações de Crédito Externas	0,00	0,00	0,00	0,00
Mobiliária	0,00	0,00	0,00	0,00
Contratual	0,00	0,00	0,00	0,00
SUBTOTAL COM REFINANCIAMENTO (V) = (III + IV)	13.177.655.313,00	14.001.651.230,00	13.447.024.577,87	-554.626.652,13
DÉFICIT (VI)	0,00	0,00	818.396.347,99	818.396.347,99
TOTAL (VII) = (V + VI)	13.177.655.313,00	14.001.651.230,00	14.265.420.925,86	263.769.695,86
SALDOS DE EXERCÍCIOS ANTERIORES (UTILIZADOS PARA CRÉDITOS ADICIONAIS)	0,00	847.823.939,00	847.823.939,00	0,00
Recursos Arrecadados em Exercícios Anteriores	0,00	0,00	0,00	0,00
Superávit Financeiro	0,00	847.823.939,00	847.823.939,00	0,00
Reabertura de Créditos Adicionais	0,00	0,00	0,00	0,00

DESPESAS ORÇAMENTÁRIAS	DOTAÇÃO INICIAL (e)	DOTAÇÃO ATUALIZADA (f)	DESPESAS EMPENHADAS (g)	DESPESAS LIQUIDADAS (h)	DESPESAS PAGAS (i)	SALDO DA DOTAÇÃO (j) = (f-g)
DESPESAS CORRENTES (VIII)	11.568.622.185,00	12.917.604.741,00	12.529.546.165,88	12.266.740.760,16	12.237.164.304,54	388.058.575,12
Pessoal e Encargos Sociais	6.505.209.471,00	6.778.054.312,00	6.739.183.334,54	6.735.135.444,54	6.723.228.894,04	38.870.977,46
Juros e Encargos da Dívida	367.000.000,00	376.806.995,00	376.589.812,10	376.589.812,10	376.589.812,10	217.182,90
Outras Despesas Correntes	4.696.412.714,00	5.762.743.434,00	5.413.773.019,24	5.155.015.503,52	5.137.345.598,40	348.970.414,76
DESPESAS DE CAPITAL (IX)	1.605.731.647,00	1.931.868.947,00	1.735.874.759,98	1.685.144.952,21	1.677.808.431,68	195.994.187,02
Investimentos	1.270.724.439,00	1.537.435.068,00	1.349.229.214,07	1.298.499.406,30	1.291.162.885,77	188.205.853,93
Inversões Financeiras	10.007.208,00	18.600.659,00	17.240.513,40	17.240.513,40	17.240.513,40	1.360.145,60
Amortização da Dívida	325.000.000,00	375.833.220,00	369.405.032,51	369.405.032,51	369.405.032,51	6.428.187,49
RESERVA DE CONTINGÊNCIA (X)	3.301.481,00	1.481,00	0,00	0,00	0,00	1.481,00
SUBTOTAL DAS DESPESAS (XI) = (VIII+IX+X)	13.177.655.313,00	14.849.475.169,00	14.265.420.925,86	13.951.885.712,37	13.914.972.736,22	584.054.243,14
AMORTIZAÇÃO DA DÍVIDA / REFINANCIAMENTO (XII)	0,00	0,00	0,00	0,00	0,00	0,00
Amortização da Dívida Interna	0,00	0,00	0,00	0,00	0,00	0,00
Dívida Mobiliária	0,00	0,00	0,00	0,00	0,00	0,00
Outras Dívidas	0,00	0,00	0,00	0,00	0,00	0,00
Amortização da Dívida Externa	0,00	0,00	0,00	0,00	0,00	0,00
Dívida Mobiliária	0,00	0,00	0,00	0,00	0,00	0,00
Outras Dívidas	0,00	0,00	0,00	0,00	0,00	0,00
SUBTOTAL COM REFINANCIAMENTO (XIII) = (XI+XII)	13.177.655.313,00	14.849.475.169,00	14.265.420.925,86	13.951.885.712,37	13.914.972.736,22	584.054.243,14
SUPERÁVIT (XIV)	0,00	0,00	0,00	0,00	0,00	0,00
TOTAL (XV) = (XIII + XIV)	13.177.655.313,00	14.849.475.169,00	14.265.420.925,86	13.951.885.712,37	13.914.972.736,22	584.054.243,14
RESERVA DO RPPS	0,00	0,00	0,00	0,00	0,00	0,00

BALANÇO ORÇAMENTÁRIO
CONSOLIDADO
EXERCÍCIO: 2024 PERÍODO (ATÉ MÊS): DEZEMBRO

RESTOS A PAGAR NÃO PROCESSADOS

EXECUÇÃO DE RESTOS A PAGAR NÃO PROCESSADOS	INSCRITOS		LIQUIDADOS (c)	PAGOS (d)	CANCELADOS (e)	SALDO A PAGAR (f) = (a + b - d - e)
	EM EXERCÍCIOS ANTERIORES (a)	EM 31 DE DEZEMBRO DO EXERCÍCIO ANTERIOR (b)				
DESPESAS CORRENTES	5.171.311,53	133.989.333,56	115.281.515,26	114.634.774,22	16.108.979,12	8.416.891,75
Pessoal e Encargos Sociais	296.269,05	341.853,93	180.450,43	180.450,43	289.542,57	168.129,98
Juros e Encargos da Dívida	0,00	0,00	0,00	0,00	0,00	0,00
Outras Despesas Correntes	4.875.042,48	133.647.479,63	115.101.064,83	114.454.323,79	15.819.436,55	8.248.761,77
DESPESAS DE CAPITAL	5.948.089,24	102.732.671,63	63.480.490,53	63.480.490,53	42.838.421,19	2.361.849,15
Investimentos	5.910.597,14	102.718.420,84	63.480.490,53	63.480.490,53	42.786.678,30	2.361.849,15
Inversões Financeiras	37.492,10	14.250,79	0,00	0,00	51.742,89	0,00
Amortização da Dívida	0,00	0,00	0,00	0,00	0,00	0,00
TOTAL	11.119.400,77	236.722.005,19	178.762.005,79	178.115.264,75	58.947.400,31	10.778.740,90

RESTOS A PAGAR PROCESSADOS E NÃO PROCESSADOS LIQUIDADOS

EXECUÇÃO DE RESTOS A PAGAR PROCESSADOS	INSCRITOS		PAGOS (c)	CANCELADOS (d)	SALDO A PAGAR (e) = (a + b - c - d)
	EM EXERCÍCIOS ANTERIORES (a)	EM 31 DE DEZEMBRO DO EXERCÍCIO ANTERIOR (b)			
DESPESAS CORRENTES	340.992,45	82.208.309,69	82.104.341,36	60.459,23	384.501,55
Pessoal e Encargos Sociais	1.409,25	12.738.150,77	12.738.122,03	516,16	921,83
Juros e Encargos da Dívida	0,00	0,00	0,00	0,00	0,00
Outras Despesas Correntes	339.583,20	69.470.158,92	69.366.219,33	59.943,07	383.579,72
DESPESAS DE CAPITAL	444.307,12	44.322.307,26	44.322.307,26	0,00	444.307,12
Investimentos	444.307,12	44.322.307,26	44.322.307,26	0,00	444.307,12
Inversões Financeiras	0,00	0,00	0,00	0,00	0,00
Amortização da Dívida	0,00	0,00	0,00	0,00	0,00
TOTAL	785.299,57	126.530.616,95	126.426.648,62	60.459,23	828.808,67

BALANÇO FINANCEIRO CONSOLIDADO

EXERCÍCIO: 2024 SITUAÇÃO: EMPENHADO PERÍODO (ATÉ MÊS): DEZEMBRO

INGRESSOS	EXERCÍCIO ATUAL	EXERCÍCIO ANTERIOR
Receita Orçamentária (I)	13.447.024.577,87	12.871.710.545,74
Recursos Não Vinculados	6.904.139.774,06	6.090.891.441,47
Recursos Vinculados (EXCETO AO RPPS)	5.268.064.610,72	5.614.760.458,53
Recursos Vinculados à Educação	2.131.563.052,69	1.713.370.057,52
Recursos Vinculados à Saúde	1.621.741.116,94	1.524.315.553,26
Recursos Vinculados à Assistência Social	45.266.265,29	38.699.858,11
Recursos Vinculados à Previdência Social (EXCETO RPPS)	0,00	0,00
Demais Vinculações Decorrentes de Transferências	48.416.775,07	98.719.746,73
Demais Vinculações Legais	1.014.732.198,05	1.873.186.038,87
Outras Vinculações	406.345.202,68	366.469.204,04
Recursos Vinculados ao RPPS	1.274.820.193,09	1.166.058.645,74
Recursos Vinculados ao RPPS - Fundo em Capitalização (Plano Previdenciário)	81.338.421,53	54.642.478,11
Recursos Vinculados ao RPPS - Fundo em Repartição (Plano Financeiro)	1.156.649.923,54	1.083.451.036,51
Recursos Vinculados ao RPPS - Taxa de Administração	36.831.848,02	27.965.131,12
Transferências Financeiras Recebidas (II)	8.995.768.855,40	7.421.654.490,94
Transferências Recebidas para a Execução Orçamentária	8.538.134.648,00	7.068.479.733,17
Transferências Financeiras Recebidas Independentes de Execução Orçamentária	147.430.016,22	109.142.273,37
Transferências Recebidas para Aportes de recursos para o RPPS	310.204.191,18	244.032.484,40
Transferências Recebidas para Aportes de recursos para o RGPS	0,00	0,00
Outras Movimentações Financeiras Recebidas (III)	0,00	0,00
Resgate de Investimentos e Aplicações Financeiras	0,00	0,00
Desbloqueios de Valores em Caixa	0,00	0,00
Recebimentos Extraorçamentários (IV)	2.658.737.578,90	2.422.770.543,64
Inscrição de Restos a Pagar Não Processados	313.535.213,49	236.722.005,19
Inscrição de Restos a Pagar Processados	36.912.976,15	126.530.616,95
Depósitos Restituíveis e Valores Vinculados	2.308.289.389,26	2.010.407.631,91
Outros Recebimentos Extraorçamentários	0,00	49.110.289,59
Saldo do Exercício Anterior (V)	1.699.856.862,61	917.678.184,31
Caixa e Equivalentes de Caixa (exceto RPPS)	1.572.098.007,76	800.550.178,26
Caixa e Equivalentes de Caixa RPPS	76.122.417,09	49.636.796,68
Depósitos Restituíveis e Valores Vinculados	51.636.437,76	67.491.209,37
TOTAL (VI) = (I+II+III+IV+V)	26.801.387.874,78	23.633.813.764,63
DISPÊNDIOS	EXERCÍCIO ATUAL	EXERCÍCIO ANTERIOR
Despesa Orçamentária (VII)	14.265.420.925,86	12.288.331.897,42
Recursos Não Vinculados	7.040.169.840,70	6.366.274.183,60
Recursos Vinculados (EXCETO AO RPPS)	6.026.342.836,07	4.772.000.956,61
Recursos Destinados à Educação	2.124.517.553,05	1.817.779.188,55
Recursos Destinados à Saúde	1.691.023.046,57	1.475.337.894,48
Recursos Destinados à Assistência Social	40.506.239,67	30.082.946,31
Recursos Destinados à Previdência Social (EXCETO RPPS)	0,00	0,00
Demais Destinações Decorrentes de Transferências	81.504.684,14	74.098.732,89
Demais Destinações Legais	1.614.384.796,70	1.105.234.345,52
Outras Destinações	474.406.515,94	269.467.848,86
Recursos Vinculados ao RPPS	1.198.908.249,09	1.150.056.757,21
Recursos Vinculados ao RPPS - Fundo em Capitalização (Plano Previdenciário)	0,00	204.098,42
Recursos Vinculados ao RPPS - Fundo em Repartição (Plano Financeiro)	1.157.496.459,52	1.122.172.878,01
Recursos Vinculados ao RPPS - Taxa de Administração	41.411.789,57	27.679.780,78
Transferências Financeiras Concedidas (VIII)	8.995.768.855,40	7.421.654.490,94
Transferências Concedidas para a Execução Orçamentária	8.538.134.648,00	7.068.479.733,17
Transferências Financeiras Concedidas Independentes de Execução Orçamentária	147.430.016,22	109.142.273,37
Transferências Concedidas para Aportes de recursos para o RPPS	310.204.191,18	244.032.484,40
Transferências Concedidas para Aportes de recursos para o RGPS	0,00	0,00
Outras Movimentações Financeiras Concedidas (IX)	32.285.833,59	0,00
Transferências para Investimentos e Aplicações Financeiras	32.285.833,59	0,00
Bloqueios de Valores em Caixa	0,00	0,00
Pagamentos Extraorçamentários (X)	2.695.575.681,91	2.223.970.513,66
Pagamentos de Restos a Pagar Não Processados	178.115.264,75	106.716.061,67
Pagamentos de Restos a Pagar Processados	126.426.648,62	99.566.755,80
Depósitos Restituíveis e Valores Vinculados	2.390.949.975,79	1.988.371.132,08
Outros Pagamentos Extraorçamentários	83.792,75	29.316.564,11
Saldo para o Exercício Seguinte (XI)	812.336.578,02	1.699.856.862,61
Caixa e Equivalentes de Caixa (exceto RPPS)	670.316.217,81	1.572.098.007,76
Caixa e Equivalentes de Caixa RPPS	115.397.093,38	76.122.417,09
Depósitos Restituíveis e Valores Vinculados	26.623.266,83	51.636.437,76
TOTAL (XII) = (VII+VIII+IX+X+XI)	26.801.387.874,78	23.633.813.764,63

BALANÇO PATRIMONIAL CONSOLIDADO

EXERCÍCIO: 2024

PERÍODO(MÊS): Dezembro

ATIVO	EXERCÍCIO ATUAL	EXERCÍCIO ANTERIOR
ATIVO CIRCULANTE	1.153.767.630,45	2.031.208.380,35
Caixa e Equivalentes de Caixa	812.336.578,02	1.699.856.862,61
Créditos a Curto Prazo	286.917.623,47	255.168.448,86
Investimentos e Aplicações Temporárias a CP	0,00	0,00
Estoques	54.421.228,42	76.032.887,98
Ativo Não Circulante Mantido para a Venda	0,00	0,00
VPD Pagas Antecipadamente	92.200,54	150.180,90
ATIVO NÃO CIRCULANTE	5.914.806.498,19	5.264.146.394,12
Realizável a Longo Prazo	212.055.394,30	184.224.721,32
Investimentos	225.367.540,47	290.102.158,36
Imobilizado	5.419.517.871,16	4.731.789.333,90
Intangível	57.865.692,26	58.030.180,54
Diferido	0,00	0,00
TOTAL DO ATIVO	7.068.574.128,64	7.295.354.774,47
PASSIVO E PATRIMÔNIO LÍQUIDO	EXERCÍCIO ATUAL	EXERCÍCIO ANTERIOR
PASSIVO CIRCULANTE	950.991.979,11	1.049.858.975,64
Obrigações Trabalhistas, Previdenciárias e Assistenciais a Pagar a Curto Prazo	447.563.486,36	450.794.877,72
Empréstimos e Financiamentos a Curto Prazo	431.643.220,29	324.933.470,95
Fornecedores e Contas a Pagar a Curto Prazo	38.972.480,79	106.066.785,56
Obrigações Fiscais a Curto Prazo	3.511.903,43	3.903.265,56
Obrigações de Repartição a Outros Entes	2.418.413,40	8.345.414,91
Provisões a Curto Prazo	0,00	0,00
Demais Obrigações a Curto Prazo	26.882.474,84	155.815.160,94
PASSIVO NÃO CIRCULANTE	28.247.409.562,43	27.079.615.580,70
Obrigações Trabalhistas, Previdenciárias e Assistenciais a Pagar a Longo Prazo	123.928.610,92	137.087.131,87
Empréstimos e Financiamentos a Longo Prazo	4.028.580.571,16	3.307.782.033,19
Fornecedores e Contas a Pagar a Longo Prazo	2.119,13	2.119,13
Obrigações Fiscais a Longo Prazo	5.817.210,92	7.092.779,93
Provisões a Longo Prazo	24.089.081.050,30	23.627.651.516,58
Demais Obrigações a Longo Prazo	0,00	0,00
Resultado Diferido	0,00	0,00
TOTAL DO PASSIVO	29.198.401.541,54	28.129.474.556,34
PATRIMÔNIO LÍQUIDO	EXERCÍCIO ATUAL	EXERCÍCIO ANTERIOR
Patrimônio Social/Capital Social	800.000,00	800.000,00
Adiantamento para Futuro Aumento de Capital	0,00	0,00
Reservas de Capital	0,00	0,00
Ajustes de Avaliação Patrimonial	0,00	0,00
Reservas de Lucros	4.234.708,33	4.234.708,33
Demais Reservas	15.419.616,76	15.419.616,76
Resultados Acumulados	-22.150.281.737,99	-20.854.574.106,96
Resultado do Exercício	-1.053.338.642,13	-6.524.365.205,61
Resultado de Exercícios Anteriores	-20.854.574.106,96	2.192.247.065,20
Ajustes de Exercícios Anteriores	-242.368.988,90	-16.522.455.966,55
Outros Resultados	0,00	0,00
Ações/Cotas em Tesouraria	0,00	0,00
TOTAL DO PATRIMÔNIO LÍQUIDO	-22.129.827.412,90	-20.834.119.781,87
TOTAL DO PASSIVO E PATRIMÔNIO LÍQUIDO	7.068.574.128,64	7.295.354.774,47

QUADRO DOS ATIVOS E PASSIVOS FINANCEIROS E PERMANENTES (LEI 4.320/64)

EXERCÍCIO: 2024

PERÍODO(MÊS): Dezembro

ATIVO (I)	EXERCÍCIO ATUAL	EXERCÍCIO ANTERIOR
ATIVO FINANCEIRO	844.622.411,61	1.699.856.862,61
ATIVO PERMANENTE	6.223.951.717,03	5.595.497.911,86
TOTAL DO ATIVO	7.068.574.128,64	7.295.354.774,47
PASSIVO (II)	EXERCÍCIO ATUAL	EXERCÍCIO ANTERIOR
PASSIVO FINANCEIRO	384.058.509,79	464.061.896,85
PASSIVO PERMANENTE	29.082.495.944,93	27.909.290.399,24
TOTAL DO PASSIVO	29.466.554.454,72	28.373.352.296,09
SALDO PATRIMONIAL	-22.397.980.326,08	-21.077.997.521,62

QUADRO DAS CONTAS DE COMPENSAÇÃO (LEI 4.320/64)

EXERCÍCIO: 2024

PERÍODO(MÊS): Dezembro



ATOS POTENCIAIS ATIVOS	EXERCÍCIO ATUAL	EXERCÍCIO ANTERIOR
Garantias e Contragarantias Recebidas	0,00	0,00
Direitos Convênidos e Outros Instrumentos Congêneres	3.408.623.200,79	3.404.664.567,47
Direitos Contratuais	0,00	0,00
Outros Atos Potenciais Ativos	0,00	0,00
TOTAL DOS ATOS POTENCIAIS ATIVOS	3.408.623.200,79	3.404.664.567,47
ATOS POTENCIAIS PASSIVOS	EXERCÍCIO ATUAL	EXERCÍCIO ANTERIOR
Garantias e Contragarantias Concedidas	0,00	0,00
Obrigações Convênidas e Outros Instrumentos Congêneres	4.040.403.830,13	3.524.300.219,80
Obrigações Contratuais	37.679.428.673,16	33.693.510.112,59
Outros Atos Potenciais Passivos	0,00	0,00
TOTAL DOS ATOS POTENCIAIS PASSIVOS	41.719.832.503,29	37.217.810.332,39

QUADRO DO SUPERÁVIT / DÉFICIT FINANCEIRO (LEI 4.320/64)
EXERCÍCIO: 2024

PERÍODO(MÊS): Dezembro

DESTINAÇÃO DE RECURSOS	EXERCÍCIO ATUAL	EXERCÍCIO ANTERIOR
Recursos Ordinários	8.471.049,08	-27.507.833,90
Receitas de Impostos e de Transferência de Impostos - Educação	-13.287.681,88	-37.040.447,65
Transferências do FUNDEB 70%	3.222.982,49	2.859.098,30
Transferências do FUNDEB 30%	2.641.253,80	622.772,07
Transferência de Recursos do Fundo Nacional do Desenvolvimento da Educação - FNDE	6.869.900,77	2.310.141,91
Transferências de Convênios - Educação	11.586.253,52	34.690.412,56
Outros Recursos Destinados à Educação	0,00	0,00
Receitas de Impostos e de Transferência de Impostos - Saúde	-13.898.594,52	-17.458.064,85
Transferência de Recursos do Sistema Único de Saúde - SUS	34.927.512,85	102.631.646,98
Transferências de Convênios - Saúde	557.010,92	509.803,99
Outros Recursos Destinados à Saúde	1.085.616,91	1.866.909,06
Transferência de Recursos do Fundo Nacional de Assistência Social - FNAS	22.711.924,69	17.867.896,18
Transferências de Convênios - Assistência Social	2.394,95	205.874,91
Outros Recursos Destinados à Assistência Social	508.467,46	281.702,68
Recursos destinados ao RPPS - Plano Previdenciário	139.488.059,86	58.149.638,33
Recursos destinados ao RPPS - Plano Financeiro	3.794.683,09	4.609.692,27
Recursos Vinculados ao RPPS - Taxa de Administração	-1.734.985,72	2.598.456,07
Transferências de Convênios e Instrumentos Congêneres (exceto Educação, Saúde e Assistência)	34.401.592,94	37.581.495,22
Outras Vinculações Decorrentes de Transferências	19.680.903,36	43.149.260,22
Recursos de Operações de Crédito	84.623.769,71	757.090.292,99
Recursos de Alienação de Bens/Ativos	2.850.334,21	2.551.455,12
Recursos Vinculados a Fundos (exceto Educação, Saúde, Assistência e Previdência)	2.405.640,24	1.452.041,34
Recursos Extraorçamentários	0,00	11,65
Outras Destinações Vinculadas de Recursos	105.035.316,84	226.393.431,32
Recursos da Contribuição de Intervenção no Domínio Econômico - CIDE	814,48	192.881,73
Recursos da Contribuição para o Custeio do Serviço de Iluminação Pública - COSIP	247.549,97	2.311.287,90
Recursos Vinculados ao Trânsito	-681.240,55	1.647.173,12
Recursos Provenientes de Taxas, Contribuições e Preços Públicos	0,00	0,00
Recursos de Depósitos Judiciais - Lides das quais o Ente faz parte	2.020.636,65	10.910.629,22
Recursos de Depósitos Judiciais - Lides das quais o Ente não faz parte	0,00	0,00
Recursos de Emolumentos, Taxas e Custas	0,00	0,00
Recursos Vinculados ao Fundo de Combate e Erradicação da Pobreza	0,00	0,00
Outras Vinculações Legais	0,00	0,00
Outros Recursos Vinculados - Assistência à Saúde do Servidor (IPM Saúde)	68.543.358,36	124.223.130,47
Outros Recursos Vinculados - Fundo Especial da Câmara Municipal de Fortaleza (FECAMFOR)	0,00	0,00
Outros Recursos Vinculados - CAPACITAFOR	7.280.800,19	4.780.647,53
Outros Recursos Vinculados - Recursos referentes à Política de Resíduos Sólidos e Afins	238.783,86	224.544,93
Outros Recursos Vinculados - Recursos Estaduais da Lei Complementar 259/2021 para o programa Nossas	0,00	0,00
Recursos Destinados aos Direitos Humanos da Pessoa Idosa	17.972.719,12	17.430.000,22
Outros Recursos Vinculados - Outros Recursos Vinculados que não se Enquadram nas Especificações	1.610.842,13	2.276.377,02
Outros Recursos Vinculados - Recursos Destinados aos Direitos da Criança e do Adolescente	4.990.414,01	3.216.999,38



QUADRO DO SUPERÁVIT / DÉFICIT FINANCEIRO (LEI 4.320/64)

EXERCÍCIO: 2024

PERÍODO(MÊS): Dezembro

DESTINAÇÃO DE RECURSOS	EXERCÍCIO ATUAL	EXERCÍCIO ANTERIOR
Outros Recursos Vinculados - Recursos Destinados ao Meio Ambiente - Fundo de Defesa do Meio Ambiente	1.799.728,27	6.472.507,79
Outros Recursos Vinculados - Recursos Destinados ao Meio Ambiente - Fundo Municipal de Desenvolvimento	1.010.910,35	52.707.252,01
Total	455.943.405,57	1.215.415.686,77

DEMONSTRAÇÃO DAS VARIAÇÕES PATRIMONIAIS CONSOLIDADO

EXERCÍCIO: 2024

PERÍODO (ATÉ MÊS): DEZEMBRO

A. QUADRO PRINCIPAL	NOTA	EXERCÍCIO ATUAL	EXERCÍCIO ANTERIOR
VARIAÇÕES PATRIMONIAIS AUMENTATIVAS (I)		14.071.240.240,35	14.135.442.161,46
IMPOSTOS, TAXAS E CONTRIBUIÇÕES DE MELHORIA	I	3.708.974.295,22	3.188.973.279,09
CONTRIBUIÇÕES	II	759.154.415,36	683.740.369,62
EXPLORAÇÃO E VENDA DE BENS, SERVIÇOS E DIREITOS	III	442.336.506,13	252.742.001,21
VARIAÇÕES PATRIMONIAIS AUMENTATIVAS FINANCEIRAS	IV	1.120.875.296,72	1.593.517.898,03
TRANSFERÊNCIAS E DELEGAÇÕES RECEBIDAS	V	7.491.464.131,66	6.592.142.412,39
VALORIZAÇÃO E GANHOS COM ATIVOS E DESINCORPORAÇÃO DE PASSIVOS	VI	260.626.970,35	216.363.509,71
OUTRAS VARIAÇÕES PATRIMONIAIS AUMENTATIVAS	VII	287.808.624,91	1.607.962.691,41
VARIAÇÕES PATRIMONIAIS DIMINUTIVAS (II)		15.124.578.882,48	20.659.807.367,07
PESSOAL E ENCARGOS	VIII	4.448.468.449,16	4.117.503.204,95
BENEFÍCIOS PREVIDENCIÁRIOS E ASSISTENCIAIS	IX	1.462.831.396,59	1.352.228.588,15
USO DE BENS, SERVIÇOS E CONSUMO DE CAPITAL FIXO	X	4.275.860.967,39	3.584.008.467,07
VARIAÇÕES PATRIMONIAIS DIMINUTIVAS FINANCEIRAS	XI	1.094.172.705,01	484.331.306,56
TRANSFERÊNCIAS E DELEGAÇÕES CONCEDIDAS	XII	1.923.649.423,08	1.492.252.947,54
DESVALORIZAÇÃO E PERDA DE ATIVOS E INCORPORAÇÃO DE PASSIVOS	XIII	1.236.268.267,93	3.091.272.902,90
TRIBUTÁRIAS	XIV	98.440.604,75	87.464.297,64
CUSTO DAS MERCADORIAS E DOS PRODUTOS VENDIDOS, E DOS SERVIÇOS PRESTADOS	XV	-	-
OUTRAS VARIAÇÕES PATRIMONIAIS DIMINUTIVAS	XVI	584.887.068,57	6.450.745.652,26
RESULTADO PATRIMONIAL DO PERÍODO (I-II)		(1.053.338.642,13)	(6.524.365.205,61)



BALANÇO GERAL 2024

PREFEITURA MUNICIPAL DE FORTALEZA
CONSOLIDADO
DEMONSTRATIVO DA DÍVIDA FUNDADA

EXERCÍCIO: 2024

ANEXO 16

DÍVIDA FUNDADA INTERNA - CONTRATOS										
CREDOR	CÓDIGO CONTRATO	DATA ASSINATURA	VALOR CONTRATADO	SALDO EXERCÍCIO ANTERIOR	REAJUSTE, REPARCELAMENTOS E VARIÁÇÕES MONETÁRIAS	LIBERAÇÃO	AMORTIZAÇÃO	JUROS	OUTROS ENCARGOS	SALDO EXERCÍCIO SEGUINTE
Banco do Brasil	BB - DESPESAS DE CAPITAL	01/06/2023	600.000.000,00	600.000.000,00	-0,01	0,00	33.333.333,31	69.895.385,28	0,00	566.666.666,69
Banco do Brasil	CPAC MCMV I	15/10/2014	57.312.000,00	6.884.542,57	19.258,63	0,00	6.903.801,20	251.692,09	0,00	0,00
BNDES	PROINFRA/BNDES - SUBCREDITO A	30/07/2019	45.015.682,30	39.569.941,03	-0,01	0,00	2.374.196,41	3.491.188,68	0,00	37.195.744,61
BNDES	PROINFRA/BNDES - SUBCREDITO B	30/07/2019	100.210.889,72	73.236.855,08	0,00	0,00	10.985.528,28	6.463.931,39	0,00	62.251.326,80
Caixa Econômica Federal	BRT AV. ALBERTO CRAVEIRO	29/12/2011	23.700.000,00	13.587.079,25	105.045,35	0,00	982.998,97	791.802,87	329.917,89	12.709.125,62
Caixa Econômica Federal	BRT AV. PAULINO ROCHA	29/12/2011	19.600.000,00	11.731.499,94	91.809,73	341.093,79	888.114,30	691.511,49	288.257,48	11.276.289,16
Caixa Econômica Federal	CPAC OGU	31/03/2015	48.885.559,47	5.956.281,01	81.174,53	3.710.578,03	8.282.912,12	329.651,77	0,00	1.465.121,45
Caixa Econômica Federal	EIXO VIA EXPRESSA/ RAUL BARBOSA	26/06/2012	141.700.000,00	102.638.864,76	794.430,12	0,00	7.190.695,54	5.987.801,91	2.494.917,45	96.242.599,34
Caixa Econômica Federal	FINISA	30/12/2021	100.000.000,00	98.000.000,00	0,00	2.002.746,32	12.426.659,32	15.691.416,49	0,00	87.576.086,99
Caixa Econômica Federal	FINISA 2	27/06/2023	250.000.000,00	50.000.000,00	0,00	205.569.785,67	5.569.785,67	21.272.072,44	0,00	250.000.000,00
Caixa Econômica Federal	PNAFM II	01/04/2011	35.000.000,00	33.502.936,35	8.783.162,96	0,00	6.575.953,83	2.464.953,15	116.854,46	35.710.145,48
Caixa Econômica Federal	PNAFM II.2	22/08/2016	112.570.500,00	25.912.365,93	6.793.211,50	0,00	5.086.077,23	1.906.482,68	90.379,41	27.619.500,20
Caixa Econômica Federal	PNAFM III	06/12/2018	35.565.555,68	37.674.538,32	10.306.929,67	0,00	2.397.980,76	2.777.918,06	219.614,32	45.583.487,23
Caixa Econômica Federal	PNAFM III.2	30/08/2023	16.999.999,99	9.895.350,01	3.962.958,22	7.000.000,00	1.071.668,03	1.169.546,24	97.115,04	19.786.640,20
SANTANDER	INFRAESTRUTURA SANTANDER/ITAU	06/11/2023	400.000.000,00	400.000.000,00	0,00	0,00	21.052.631,58	48.526.483,34	0,00	378.947.368,42
SANTANDER	PROINFRA SANTANDER	13/06/2019	200.000.000,00	144.827.586,24	0,00	0,00	13.793.103,44	17.808.661,89	0,00	131.034.482,80
TOTAL DA DÍVIDA FUNDADA INTERNA - CONTRATOS				1.653.417.840,49	30.937.980,69	218.624.203,81	138.915.439,99	199.520.499,77	3.637.056,05	1.764.064.584,99
DÍVIDA FUNDADA INTERNA - PARCELAMENTOS										
CREDOR	CÓDIGO CONTRATO	DATA ASSINATURA	VALOR CONTRATADO	SALDO EXERCÍCIO ANTERIOR	REAJUSTE, REPARCELAMENTOS E VARIÁÇÕES MONETÁRIAS	LIBERAÇÃO	AMORTIZAÇÃO	JUROS	OUTROS ENCARGOS	SALDO EXERCÍCIO SEGUINTE
INSS	MP 778/2017 - PREVIDENCIÁRIO	31/07/2017	48.225.001,72	23.056.483,17	0,00	0,00	2.305.650,72	1.210.628,24	0,00	20.750.832,45
MULTAS - RFB	PARCELAMENTO MULTAS ALVARAS E HABITE-SE	27/04/2023	161.635,50	137.390,22	-0,01	0,00	32.327,04	4.503,37	0,00	105.063,17
MULTAS - RFB	PARCELAMENTO ORDINÁRIO MULTA DE TRANSFERÊNCIA	19/11/2024	25.535,71	0,00	25.535,71	0,00	25.535,71	16.000,67	0,00	0,00
MULTAS - RFB	PARCELAMENTO ORDINÁRIO MULTA PGFN 2023	17/11/2023	36.983,21	35.750,45	-35.134,07	0,00	616,38	11,65	0,00	0,00
PASEP	MP 766/2017 - PASEP/PGFN	11/05/2017	967.392,00	363.173,97	0,00	0,00	108.425,28	58.214,50	0,00	254.748,69
PASEP	MP 783/2017 - PASEP	29/09/2017	8.725.441,74	1.872.195,86	0,00	0,00	325.509,24	164.840,53	0,00	1.546.686,62
PASEP	PASEP - 11.941/09 - ART 1	20/11/2013	11.295.460,52	2.095.945,10	0,00	0,00	433.643,52	413.482,71	0,00	1.662.301,58
PASEP	PASEP - 11.941/09 - ART 3	20/11/2013	3.824.885,08	1.103.543,89	0,00	0,00	228.319,32	217.704,38	0,00	875.224,57
PASEP	PASEP CITINOVA	28/10/2024	27.316,01	0,00	27.316,01	0,00	1.517,55	14,10	0,00	25.798,46
PASEP	PASEP FUNCII	28/10/2024	33.791,33	0,00	33.791,32	0,00	1.689,55	15,71	0,00	32.101,77
PASEP	PASEP LEI Nº 12.996	25/08/2014	5.144.949,72	425.962,25	2.062,93	0,00	428.025,18	374.066,72	0,00	0,00
PASEP	PASEP ORDINÁRIO SMS 2021-05	26/11/2021	449.341,80	258.014,12	0,00	0,00	89.868,36	27.464,14	0,00	168.145,76
PASEP	PASEP ORDINÁRIO SMS 2021-41	26/11/2021	31.873,20	18.295,86	0,01	0,00	6.374,64	1.947,92	0,00	11.921,23
PASEP	PASEP ORDINÁRIO SMS 2021-96	26/11/2021	396.967,80	227.906,89	0,00	0,00	79.393,56	24.262,97	0,00	148.513,33
TOTAL DA DÍVIDA FUNDADA INTERNA - PARCELAMENTOS				29.594.661,78	53.571,90	0,00	4.066.896,05	2.513.157,61	0,00	25.581.337,63
TOTAL GERAL DA DÍVIDA FUNDADA INTERNA				1.683.012.502,27	30.991.552,59	218.624.203,81	142.982.336,04	202.033.657,38	3.637.056,05	1.789.645.922,62



BALANÇO GERAL 2024

PREFEITURA MUNICIPAL DE FORTALEZA
CONSOLIDADO
DEMONSTRATIVO DA DÍVIDA FUNDADA

EXERCÍCIO: 2024

ANEXO 16

DÍVIDA FUNDADA EXTERNA - CONTRATOS										
CREADOR	CÓDIGO CONTRATO	DATA ASSINATURA	VALOR CONTRATADO	SALDO EXERCÍCIO ANTERIOR	REAJUSTE, REPARCELAMENTOS E VARIAÇÕES MONETÁRIAS	LIBERAÇÃO	AMORTIZAÇÃO	JUROS	OUTROS ENCARGOS	SALDO EXERCÍCIO SEGUINTE
BID	PIPPJ	03/09/2010	59.026.116,60	96.383.479,23	25.318.257,53	0,00	8.695.078,64	6.882.630,67	0,00	113.006.658,12
BID	PREURBIS	03/09/2010	106.034.940,00	42.782.828,22	11.238.302,16	0,00	3.859.583,19	3.055.071,35	0,00	50.161.547,19
BID	PROREDES	28/12/2017	216.591.300,00	299.677.629,10	80.904.753,39	0,00	17.451.468,07	21.959.077,22	0,00	363.130.914,43
BID	TRANSFOR I	19/12/2006	182.924.400,00	86.057.357,07	20.751.318,58	0,00	33.427.149,73	6.032.427,17	0,00	73.381.525,93
BID	TRANSFOR II	24/02/2016	231.052.920,00	238.298.489,32	64.079.386,77	0,00	15.509.644,41	17.432.346,50	0,00	286.868.231,68
BIRD	FORTALEZA CIDADE SUSTENTÁVEL	05/06/2019	283.018.630,00	173.802.670,00	68.960.444,00	129.889.500,00	0,00	14.886.851,93	437.949,07	372.652.614,00
CAF	DRENURB-CAF	14/05/2012	89.595.660,00	81.878.486,01	20.112.532,91	0,00	20.536.472,95	7.453.244,56	0,00	81.454.545,96
CAF	FORTALEZA CIDADE COM FUTURO	04/06/2018	311.554.800,00	270.496.312,05	83.814.106,67	115.795.696,86	34.130.582,68	26.086.772,42	285.133,66	435.975.532,90
CAF	PRODETUR-CAF	14/05/2012	99.330.000,00	90.774.375,24	22.297.708,34	0,00	22.767.708,30	8.263.020,66	0,00	90.304.375,29
CAF	PROINFRA	06/06/2019	580.890.000,00	599.146.037,36	190.767.446,73	109.354.785,37	70.045.008,52	58.011.485,10	133.088,36	829.223.260,94
TOTAL DA DÍVIDA FUNDADA EXTERNA - CONTRATOS				1.979.297.663,60	588.244.257,08	355.039.982,23	226.422.696,49	170.062.927,58	856.171,09	2.696.159.206,44
PRECATÓRIOS										
CREADOR	CÓDIGO CONTRATO	DATA ASSINATURA	VALOR CONTRATADO	SALDO EXERCÍCIO ANTERIOR	REAJUSTE, REPARCELAMENTOS E VARIAÇÕES MONETÁRIAS	LIBERAÇÃO	AMORTIZAÇÃO	JUROS	OUTROS ENCARGOS	SALDO EXERCÍCIO SEGUINTE
PRECATÓRIOS	-	-	-	209.294.305,48	978.295,18	0,00	38.002.951,55	0,00	0,00	172.269.649,11
DEMAIS DÍVIDAS CONTRATUAIS										
CREADOR	CÓDIGO CONTRATO	DATA ASSINATURA	VALOR CONTRATADO	SALDO EXERCÍCIO ANTERIOR	REAJUSTE, REPARCELAMENTOS E VARIAÇÕES MONETÁRIAS	LIBERAÇÃO	AMORTIZAÇÃO	JUROS	OUTROS ENCARGOS	SALDO EXERCÍCIO SEGUINTE
BRADESCO	CONTRATO Nº 053/2019	23/09/2019	290.000.000,00	62.210.439,27	1.275.002,02	0,00	63.485.441,29	0,00	0,00	0,00
TOTAL GERAL DA DÍVIDA CONSOLIDADA				3.933.814.910,62	621.489.106,87	573.664.186,04	470.893.425,37	372.096.584,96	4.493.227,14	4.658.074.778,17



BALANÇO GERAL 2024

DEMONSTRATIVO DA DÍVIDA FLUTUANTE - ANEXO 17 DA LEI 4.320 PREFEITURA MUNICIPAL DE FORTALEZA CONSOLIDADO

EXERCÍCIO: 2024 PERÍODO(ATÉ MÊS): DEZEMBRO

DESCRIÇÃO	SALDO ANTERIOR	MOVIMENTAÇÃO DO EXERCÍCIO			SALDO PARA O EXERCÍCIO SEGUINTE
		INSCRIÇÃO / REC. EXTRA ORÇAMENTÁRIA	BAIXA / DESPESA EXTRA ORÇAMENTÁRIA	PRESCRIÇÃO / CANCELAMENTO	
EXECUTIVO	484.441.175,84	2.658.737.578,90	2.695.491.889,16	59.007.859,54	388.679.006,04
RESTOS A PAGAR	375.157.322,48	350.448.189,64	304.541.913,37	59.007.859,54	362.055.739,21
DEPÓSITOS E CAUÇÕES	56.604.971,10	46.957.903,21	93.483.935,31	0,00	10.078.939,00
CONSIGNAÇÕES	52.678.882,26	2.261.331.486,05	2.297.466.040,48	0,00	16.544.327,83
INSS	11.307.205,31	212.542.258,23	212.568.275,91	0,00	11.281.187,63
ISS	1.329.995,11	147.701.100,92	148.697.177,85	0,00	333.918,18
IRRF	18.389.333,49	774.521.032,75	788.945.900,07	0,00	3.964.466,17
IPM	659.950,39	661.729.946,17	662.067.784,66	0,00	322.111,90
OUTRAS CONSIGNAÇÕES	20.985.291,15	463.708.021,55	484.050.668,75	0,00	642.643,95
ENCARGOS SOCIAIS - OUTRAS ENTIDADES	0,00	0,00	0,00	0,00	0,00
INDENIZAÇÕES E RESTITUIÇÕES	0,00	0,00	0,00	0,00	0,00
IMPOSTOS E CONTRIBUIÇÕES DIVERSOS	0,00	0,00	0,00	0,00	0,00
ICMS	0,00	0,00	0,00	0,00	0,00
OUTROS TRIBUTOS ESTADUAIS E MUNICIPAIS	0,00	0,00	0,00	0,00	0,00
PENSÃO ALIMENTÍCIA	0,00	0,00	0,00	0,00	0,00
PLANOS DE PREVIDÊNCIA E ASSISTÊNCIA MÉDICA	7.106,81	1.129.126,43	1.136.233,24	0,00	0,00
ASSISTÊNCIA A SAÚDE - ADMINISTRAÇÃO PRÓPRIA	0,00	0,00	0,00	0,00	0,00
RETENÇÕES - ENTIDADES REPRESENTATIVAS DE	0,00	0,00	0,00	0,00	0,00
RETENÇÕES - PLANOS DE SEGUROS	0,00	0,00	0,00	0,00	0,00
RETENÇÕES - EMPRÉSTIMOS E FINANCIAMENTOS	0,00	0,00	0,00	0,00	0,00
RETENÇÕES RELATIVA A VALE TRANSPORTE	0,00	0,00	0,00	0,00	0,00
RETENÇÕES RELATIVA A VALE ALIMENTAÇÃO	0,00	0,00	0,00	0,00	0,00
TOTAL	484.441.175,84	2.658.737.578,90	2.695.491.889,16	59.007.859,54	388.679.006,04



DEMONSTRAÇÃO DO FLUXO DE CAIXA CONSOLIDADO

EXERCÍCIO: 2024

PERÍODO(ATÉ MÊS): DEZEMBRO

A. QUADRO PRINCIPAL	EXERCÍCIO ATUAL	EXERCÍCIO ANTERIOR
FLUXOS DE CAIXA DAS ATIVIDADES OPERACIONAIS (I)	302.399.759,89	604.257.839,14
INGRESSOS	24.162.762.255,70	20.921.214.224,28
Impostos, Taxas e Contribuições de Melhoria	3.592.275.195,40	3.263.911.392,63
Receita de Contribuições	1.502.036.088,49	1.361.038.036,66
Receita Patrimonial	304.895.530,15	119.681.218,69
Receita Agropecuária	0,00	0,00
Receita Industrial	0,00	0,00
Receita de Serviços	271.209.033,60	269.779.726,51
Remuneração das Disponibilidades	152.553.239,71	161.403.538,89
Transferências Recebidas	6.795.537.582,82	5.980.018.754,86
Outras Receitas/Ingressos Operacionais	11.544.255.585,53	9.765.381.556,04
Outras Receitas Derivadas e Originárias	240.197.340,87	284.209.143,60
Depósitos Terceiros Passivos - Recebidos	46.957.903,21	91.935.717,11
Recebimentos de Consignações	2.261.331.486,05	1.918.471.914,80
Transferências Financeiras Recebidas	8.995.768.855,40	7.421.654.490,94
Outros Recebimentos Extraorçamentários	0,00	49.110.289,59
DESEMBOLSOS	23.860.362.495,81	20.316.956.385,14
Pessoal e Demais Despesas	9.959.255.076,07	8.766.529.121,65
Juros e Encargos da Dívida	376.589.812,10	252.283.926,72
Transferências Concedidas	2.105.429.150,11	1.858.801.149,64
Outros Desembolsos Operacionais	11.419.088.457,53	9.439.342.187,13
Depósitos Terceiros Passivos - Devolução	93.483.935,31	107.431.445,95
Pagamentos de Consignações	2.297.466.040,48	1.880.939.686,13
Transferências Financeiras Concedidas	8.995.768.855,40	7.421.654.490,94
Outros Pagamentos Extra Orçamentários	32.369.626,34	29.316.564,11
FLUXOS DE CAIXA DAS ATIVIDADES DE INVESTIMENTO (II)	-1.394.179.198,01	-1.013.239.960,76
INGRESSOS	14.656.380,79	1.779.845,16
Alienações de Bens	12.455.111,37	307.529,18
Amortização de Empréstimos e Financiamentos Concedidos	2.201.269,42	1.472.315,98
Outros Ingressos de Investimentos	0,00	0,00
DESEMBOLSOS	1.408.835.578,80	1.015.019.805,92
Aquisição de Ativo não Circulante	699.556.347,73	601.402.021,98
Concessão de Empréstimos e Financiamentos	17.240.513,40	11.905.979,06
Outros Desembolsos de Investimentos	692.038.717,67	401.711.804,88
FLUXOS DE CAIXA DAS ATIVIDADES DE FINANCIAMENTO (III)	204.259.153,53	1.191.160.799,92
INGRESSOS	573.664.186,04	1.429.888.888,74
Operações de Crédito	573.664.186,04	1.429.888.888,74
Integralização do Capital Social de Empresas Dependentes	0,00	0,00
Outros Ingressos de Financiamentos	0,00	0,00
DESEMBOLSOS	369.405.032,51	238.728.088,82
Amortização/Refinanciamento da Dívida	0,00	0,00
Outros desembolsos de financiamento	369.405.032,51	238.728.088,82
GERAÇÃO LÍQUIDA DE CAIXA E EQUIVALENTE DE CAIXA (I+II+III)	-887.520.284,59	782.178.678,30
CAIXA E EQUIVALENTE DE CAIXA INICIAL	1.699.856.862,61	917.678.184,31
CAIXA E EQUIVALENTE DE CAIXA FINAL	812.336.578,02	1.699.856.862,61

DEMONSTRAÇÃO DO FLUXO DE CAIXA CONSOLIDADO

EXERCÍCIO: 2024

PERÍODO(ATÉ MÊS): DEZEMBRO

B. QUADRO DE TRANSFERÊNCIAS RECEBIDAS E CONCEDIDAS	EXERCÍCIO ATUAL	EXERCÍCIO ANTERIOR
Intergovernamentais	5.488.680.719,91	4.871.609.785,60
da União	3.955.788.046,18	3.486.259.417,64
de Estados e Distrito Federal	1.532.892.673,73	1.385.350.367,96
de Municípios	0,00	0,00
Intragovernamentais	0,00	0,00
Outras Transferências Recebidas	1.306.856.862,91	1.108.408.969,26
Total das Transferências Recebidas	6.795.537.582,82	5.980.018.754,86
Intergovernamentais	105.999,21	150.167,13
a União	0,00	0,00
a Estados e ao Distrito Federal	105.999,21	150.167,13
a Municípios	0,00	0,00
a Consórcios Públicos	0,00	0,00
Intragovernamentais	875.565.798,80	810.121.612,84
Outras Transferências Concedidas	1.229.757.352,10	1.048.529.369,67
Total das Transferências Concedidas	2.105.429.150,11	1.858.801.149,64

C. QUADRO DE DESEMBOLSOS DE PESSOAL E DEMAIS DESPESAS POR FUNÇÃO	EXERCÍCIO ATUAL	EXERCÍCIO ANTERIOR
Legislativa	247.952.285,62	228.512.975,77
Judiciária	61.539.239,87	53.079.596,47
Essencial à Justiça	861.141,26	248.535,09
Administração	1.103.676.626,05	917.132.785,60
Defesa Nacional	0,00	0,00
Segurança Pública	305.448.025,70	290.528.536,00
Relações Exteriores	0,00	0,00
Assistência Social	151.560.666,96	146.143.885,70
Previdência Social	1.502.695.787,95	1.380.476.060,14
Saúde	2.500.059.641,27	2.241.789.819,52
Trabalho	975.544,50	944.834,27
Educação	2.617.600.202,71	2.292.822.485,65
Cultura	90.402.999,70	57.038.517,50
Direitos da Cidadania	30.046.658,81	20.006.823,30
Urbanismo	697.638.253,29	568.815.571,13
Habitação	16.761.283,81	12.707.292,62
Saneamento	0,00	682.335,14
Gestão Ambiental	83.732.022,78	78.361.523,37
Ciência e Tecnologia	8.185.402,04	5.784.936,23
Agricultura	0,00	0,00
Organização Agrária	0,00	0,00
Indústria	0,00	0,00
Comércio e Serviços	4.286.411,56	4.099.653,11
Comunicações	2.352.889,55	14.441.118,98
Energia	132.931.063,42	104.143.907,99
Transporte	222.142.883,02	156.074.810,11
Desporto e Lazer	5.584.421,56	6.853.772,08
Encargos Especiais	172.821.624,64	185.839.345,88
Total dos Desembolsos de Pessoal e Demais Despesas por Função	9.959.255.076,07	8.766.529.121,65

D. QUADRO DE JUROS E ENCARGOS DA DÍVIDA	EXERCÍCIO ATUAL	EXERCÍCIO ANTERIOR
Juros e Correção Monetária da Dívida Interna	202.033.657,40	104.221.025,51
Juros e Correção Monetária da Dívida Externa	170.062.927,56	130.262.674,36
Outros Encargos da Dívida	4.493.227,14	17.800.226,85
Total dos Juros e Encargos da Dívida	376.589.812,10	252.283.926,72



6.2 - Notas Explicativas

A Prefeitura Municipal de Fortaleza, inscrita sob o CNPJ nº 07.954.605/0001-60, tem como principal atividade econômica a Administração Pública em Geral, portanto sua natureza jurídica é identificada pelo código e descrição 124-4 - Município e tem como sede o Paço Municipal sito à Rua São José, nº 01 no Centro da Cidade de Fortaleza sob o CEP nº 60.060-170.

O município de Fortaleza, com o propósito de alcançar as metas que visam o atendimento às exigências das Normas Brasileiras de Contabilidade Aplicada ao Setor Público conforme prazos estabelecidos, vem realizando diversas atividades desde o exercício de 2013 para dar aplicabilidade a implantação das Normas Brasileiras de Contabilidade Pública a fim de preparar Sistemas e dar outras providências constantes no Plano de Implantação dos Procedimentos Contábeis Patrimoniais conforme Portaria STN nº 548, de 24 de setembro de 2015.

Esta seção traz as Notas Explicativas que são parte integrante das Demonstrações Contábeis e contém informações relevantes, complementares ou suplementares àquelas não suficientemente evidenciadas. As demonstrações contábeis consolidadas, contidas nesse relatório, foram elaboradas com base nos dados extraídos do Sistema de Gestão de Recursos e Planejamento de Fortaleza Financeiro Contábil - GRPFOR-FC e incluem, além dos Órgãos, Fundos e Entidades do Poder Executivo, a Câmara Municipal de Fortaleza.

Em atendimento à Lei de Responsabilidade Fiscal, as demonstrações contábeis foram apresentadas de forma consolidada, com o objetivo de evidenciar a real situação orçamentária, financeira, patrimonial da Administração Direta, Poder Executivo e Legislativo, Fundos, Autarquias e Fundações do Município de Fortaleza.

Por sua vez, as demonstrações contábeis consolidadas a seguir foram elaboradas de acordo com as orientações da Parte V - Demonstrações Contábeis Aplicadas ao Setor Público, do Manual de Contabilidade Aplicada ao Setor Público, 10ª edição, que observa os dispositivos legais que regulam o assunto como a Lei nº 4.320/64, a Lei Complementar nº 101/2000 e Normas Brasileiras de Contabilidade Aplicadas ao Setor Público - NBCT SP e de acordo com as Instruções de Procedimentos Contábeis, publicadas pela Secretaria do Tesouro Nacional (STN).

6.2.1 - Balanço Orçamentário

EXERCÍCIO: 2024 PERÍODO (ATÉ MÊS): DEZEMBRO

RECEITAS ORÇAMENTÁRIAS	PREVISÃO INICIAL (a)	PREVISÃO ATUALIZADA (b)	RECEITAS REALIZADAS (c)	SALDO (d) = (c-b)
RECEITAS CORRENTES (I)	12.196.794.526,00	13.012.830.443,00	12.844.798.216,32	(168.032.226,68)
Impostos, Taxas e Contribuições de Melhoria	3.216.309.581,00	3.606.792.726,00	3.592.275.195,40	(14.517.530,60)
Receita de Contribuições	1.407.427.407,00	1.462.927.407,00	1.502.036.088,49	39.108.681,49
Receita Patrimonial	433.317.976,00	461.537.976,00	457.448.769,86	(4.089.206,14)
Receita de Serviços	315.729.802,00	315.729.802,00	271.209.033,60	(44.520.768,40)
Transferências Correntes	6.414.943.396,00	6.756.414.156,00	6.781.631.788,10	25.217.632,10
Outras Receitas Correntes	409.066.364,00	409.428.376,00	240.197.340,87	(169.231.035,13)
RECEITAS DE CAPITAL (II)	980.860.787,00	988.820.787,00	602.226.361,55	386.594.425,45
Operações de Crédito	919.176.557,00	919.176.557,00	573.664.186,04	(345.512.370,96)
Alienação de Bens	4.287.208,00	12.247.208,00	12.455.111,37	207.903,37
Amortização de Empréstimos	3.355.000,00	3.355.000,00	2.201.269,42	(1.153.730,58)
Transferências de Capital	37.042.022,00	37.042.022,00	13.905.794,72	(23.136.227,28)
Outras Receitas de Capital	17.000.000,00	17.000.000,00	-	(17.000.000,00)
SUBTOTAL DAS RECEITAS (III) = (I + II)	13.177.655.313,00	14.001.651.230,00	13.447.024.577,87	(554.626.652,13)
OPERAÇÕES DE CRÉDITO / REFINANCIAMENTO (IV)	-	-	-	-
Operações de Crédito Internas	-	-	-	-
Operações de Crédito Externas	-	-	-	-
SUBTOTAL COM REFINANCIAMENTO (V) = (III + IV)	13.177.655.313,00	14.001.651.230,00	13.447.024.577,87	(554.626.652,13)
DEFICIT (VI)	-	-	818.396.347,99	818.396.347,99
TOTAL (VII) = (V + VI)	13.177.655.313,00	14.001.651.230,00	14.265.420.925,86	263.769.695,86
SALDOS DE EXERCÍCIOS ANTERIORES (UTILIZADOS PARA CRÉDITOS ADICIONAIS)	-	847.823.939,00	847.823.939,00	-
Recursos Arrecadados em Exercícios Anteriores	-	-	-	-
Superávit Financeiro	-	847.823.939,00	847.823.939,00	-
Reabertura de Créditos Adicionais	-	-	-	-

DESPESAS ORÇAMENTÁRIAS	DOTAÇÃO INICIAL (e)	DOTAÇÃO ATUALIZADA (f)	DESPESAS EMPENHADAS (g)	DESPESAS LIQUIDADAS (h)	DESPESAS PAGAS (i)	SALDO DOTAÇÃO (j) = (f-g)
DESPESAS CORRENTES (VIII)	11.568.622.185,00	12.917.604.741,00	12.529.546.165,88	12.266.740.760,16	12.237.164.304,54	388.058.575,12
Pessoal e Encargos Sociais	6.505.209.471,00	6.778.054.312,00	6.739.183.334,54	6.735.135.444,54	6.723.228.894,04	38.870.977,46
Juros e Encargos da Dívida	367.000.000,00	376.806.995,00	376.589.812,10	376.589.812,10	376.589.812,10	217.182,90
Outras Despesas Correntes	4.696.412.714,00	5.762.743.434,00	5.413.773.019,24	5.155.015.503,52	5.137.345.598,40	348.970.414,76
DESPESAS DE CAPITAL (IX)	1.605.731.647,00	1.931.868.947,00	1.735.874.759,98	1.685.144.952,21	1.677.808.431,68	195.994.187,02
Investimentos	1.270.724.439,00	1.537.435.068,00	1.349.229.214,07	1.298.499.406,30	1.291.162.885,77	188.205.853,93
Inversões Financeiras	10.007.208,00	18.600.659,00	17.240.513,40	17.240.513,40	17.240.513,40	1.360.145,60
Amortização da Dívida	325.000.000,00	375.833.220,00	369.405.032,51	369.405.032,51	369.405.032,51	6.428.187,49
RESERVA DE CONTINGÊNCIA (X)	3.301.481,00	1.481,00	-	-	-	1.481,00
SUBTOTAL DAS DESPESAS (XI) = (VIII+IX+X)	13.177.655.313,00	14.849.475.169,00	14.265.420.925,86	13.951.885.712,37	13.914.972.736,22	584.054.243,14
AMORTIZAÇÃO DA DÍVIDA / REFINANCIAMENTO (XII)	-	-	-	-	-	-
Amortização da Dívida Interna	-	-	-	-	-	-
Amortização da Dívida Externa	-	-	-	-	-	-
SUBTOTAL COM REFINANCIAMENTO (XIII) = (XI+XII)	13.177.655.313,00	14.849.475.169,00	14.265.420.925,86	13.951.885.712,37	13.914.972.736,22	584.054.243,14
SUPERÁVIT (XIV)	-	-	-	-	-	-
TOTAL (XV) = (XIII + XIV)	13.177.655.313,00	14.849.475.169,00	14.265.420.925,86	13.951.885.712,37	13.914.972.736,22	584.054.243,14
RESERVA DO RPPS	-	-	-	-	-	-

RESTOS A PAGAR NÃO PROCESSADOS						
EXECUÇÃO DE RESTOS A PAGAR NÃO PROCESSADOS	INSCRITOS		LIQUIDADOS (c)	PAGOS (d)	CANCELADOS (e)	SALDO A PAGAR (f) = (a + b - d - e)
	EM EXERCÍCIOS ANTERIORES (a)	EM 31 DE DEZEMBRO DO EXERCÍCIO ANTERIOR (b)				
DESPESAS CORRENTES	5.171.311,53	133.989.333,56	115.281.515,26	114.634.774,22	16.108.979,12	8.416.891,75
Pessoal e Encargos Sociais	296.269,05	341.853,93	180.450,43	180.450,43	289.542,57	168.129,98
Outras Despesas Correntes	4.875.042,48	133.647.479,63	115.101.064,83	114.454.323,79	15.819.436,55	8.248.761,77
DESPESAS DE CAPITAL	5.948.089,24	102.732.671,63	63.480.490,53	63.480.490,53	42.838.421,19	2.361.849,15
Investimentos	5.910.597,14	102.718.420,84	63.480.490,53	63.480.490,53	42.786.678,30	2.361.849,15
Inversões Financeiras	37.492,10	14.250,79	-	-	51.742,89	-
TOTAL	11.119.400,77	236.722.005,19	178.762.005,79	178.115.264,75	58.947.400,31	10.778.740,90

RESTOS A PAGAR PROCESSADOS E NÃO PROCESSADOS LIQUIDADOS					
EXECUÇÃO DE RESTOS A PAGAR PROCESSADOS	INSCRITOS		PAGOS (c)	CANCELADOS (d)	SALDO A PAGAR (e) = (a + b - c - d)
	EM EXERCÍCIOS ANTERIORES (a)	EM 31 DE DEZEMBRO DO EXERCÍCIO ANTERIOR (b)			
DESPESAS CORRENTES	340.992,45	82.208.309,69	82.104.341,36	60.459,23	384.501,55
Pessoal e Encargos Sociais	1.409,25	12.738.150,77	12.738.122,03	516,16	921,83
Outras Despesas Correntes	339.583,20	69.470.158,92	69.366.219,33	59.943,07	383.579,72
DESPESAS DE CAPITAL	444.307,12	44.322.307,26	44.322.307,26	-	444.307,12
Investimentos	444.307,12	44.322.307,26	44.322.307,26	-	444.307,12
TOTAL	785.299,57	126.530.616,95	126.426.648,62	60.459,23	828.808,67



6.2.2 - Notas Explicativas do Balanço Orçamentário

O Orçamento para o exercício de 2024 do município de Fortaleza foi aprovado pela Lei nº 11.423, de 26 de dezembro de 2023, estimando a receita e fixando a despesa em igual valor, compreendendo o Orçamento Fiscal, referente aos Poderes Executivo e Legislativo do Município, seus fundos, órgãos e entidades da Administração Municipal direta e indireta, inclusive fundações instituídas e mantidas pelo Poder Público; o Orçamento da Seguridade Social, abrangendo todas as entidades, fundos e órgãos da Administração Municipal direta e indireta a ele vinculados, nos termos do Art. 165, § 5º da Constituição da República Federativa do Brasil, do Art. 173, III da Lei Orgânica do Município de Fortaleza e da Lei nº 11.378, de 14 de Julho de 2023, que definiu as Diretrizes Orçamentárias do Município.

Para a elaboração do Balanço Orçamentário do exercício de 2024, foi tomada por base as disposições contidas na 10ª edição do Manual de Contabilidade Aplicada ao Setor Público - MCASP, na Norma Brasileira de Contabilidade NBC TSP 13 - Apresentação de Informação Orçamentária nas Demonstrações Contábeis, bem como nas Instrução de Procedimentos Contábeis - IPC nº 07 - Metodologia para Elaboração do Balanço Orçamentário.

O Balanço Orçamentário evidencia as receitas e despesas previstas confrontando-as com suas respectivas realizações durante o exercício, onde as receitas são detalhadas por categoria econômica e origem, conforme classificação do ementário de receita publicado pela Secretaria do Tesouro Nacional - STN e distinguindo a previsão inicial da previsão atualizada, demonstrando sua realização e o saldo para identificar a existência de déficit ou excesso de arrecadação. Já as despesas são discriminadas por categoria econômica e grupo de natureza da despesa, observando os artigos 12 e 13 da Lei nº 4.320/1964, que tratam da classificação da despesa orçamentária por categoria econômica e elementos e o art. 8º estabelece que os itens da discriminação da despesa orçamentária mencionados no art. 13 serão identificados por números de código decimal, na forma do Anexo IV da mencionada Lei, atualmente consubstanciados no Anexo II da Portaria Interministerial STN/SOF nº 163/2001. No quadro da despesa, identifica-se ainda a dotação inicial e a atualizada, bem como sua execução por empenho, liquidação e pagamento e, conseqüentemente, o saldo da dotação.

Nota 6.2.2.1 - No exercício de 2024, o resultado orçamentário foi deficitário no valor de R\$ 818.396.347,99. Neste resultado orçamentário, importa ressaltar a abertura de créditos adicionais por superávit financeiro que aumenta o valor da dotação inicial, mas que a execução orçamentária oriunda da abertura destes créditos se utiliza de recursos arrecadados em exercícios anteriores.

Nota 6.2.2.2 - Pode-se observar no Balanço Orçamentário que houve uma atualização da previsão da Receita aumentando o valor em R\$ 823.995.917,00, decorrente de abertura de créditos adicionais por excesso de arrecadação em várias fontes de recursos distintas conforme quadro a seguir que evidencia, inclusive, a execução orçamentária destes créditos adicionais.

CRÉDITOS ADICIONAIS POR EXCESSO DE ARRECADAÇÃO							
FUNTE	VALOR CRÉDITO	VALOR EMPENHADO	SALDO CRÉDITO	FUNTE	VALOR CRÉDITO	VALOR EMPENHADO	SALDO CRÉDITO
150000000001	194.604.145,00	90.760.727,99	3.843.417,01	160400000000	18.122.399,00	18.122.399,00	0,00
150010010000	34.850.000,00	34.850.000,00	0,00	160500000000	88.418.569,00	88.418.569,00	0,00
150010020000	161.029.000,00	160.361.327,72	667.672,28	170400000000	3.599.912,00	3.599.912,00	0,00
154300000000	24.590.000,00	24.590.000,00	0,00	171000000000	231.000,00	0,00	231.000,00
155000000000	51.254.290,00	40.280.930,88	10.973.359,12	175500000002	7.960.000,00	6.814.335,13	1.145.664,87
155200000000	10.071.486,00	10.071.486,00	0,00	180121110100	55.500.000,00	55.500.000,00	0,00
156900000000	19.415.549,00	4.889.569,39	14.525.979,61	189900000005	362.012,00	362.012,00	0,00
160000000000	125.767.555,00	125.659.171,25	108.383,75	189900000202	28.220.000,00	28.220.000,00	0,00
TOTAL DE CRÉDITO POR EXCESSO DE ARRECADAÇÃO					823.995.917,00	792.500.440,36	31.495.476,64

Nota 6.2.2.3 - Não houve abertura de créditos extraordinários no município de Fortaleza no exercício de 2024.

Nota 6.2.2.4 - Em relação aos créditos adicionais especiais, detalhados por fonte e execução da despesa, o quadro a seguir mostra que foram abertos o montante de R\$ 4.524.000,00:

CRÉDITOS ADICIONAIS ESPECIAIS							
FUNTE	VALOR CRÉDITO	VALOR EMPENHADO	SALDO CRÉDITO	FUNTE	VALOR CRÉDITO	VALOR EMPENHADO	SALDO CRÉDITO
150000000001	3.110.000,00	2.987.041,10	122.958,90	175200000000	8.000,00	2.000,00	6.000,00
150010010000	139.000,00	3.000,00	136.000,00	175400000001	242.000,00	236.567,64	5.432,36
150010020000	34.000,00	18.303,00	15.697,00	175400000002	1.000,00	1.000,00	0,00
150100000000	20.000,00	11.615,00	8.385,00	175500000002	1.000,00	1.000,00	0,00
154010700000	10.000,00	10.000,00	0,00	180200000000	26.000,00	10.085,25	15.914,75
154110700000	2.000,00	398,37	1.601,63	189900000001	1.000,00	1.000,00	0,00
155000000000	1.000,00	1.000,00	0,00	189900000003	26.000,00	18.000,00	8.000,00
157000000000	2.000,00	0,00	2.000,00	189900000005	1.000,00	0,00	1.000,00
160000000000	7.000,00	0,00	7.000,00	189900000099	3.000,00	0,00	3.000,00
160500000000	700.000,00	700.000,00	0,00	189900000201	1.000,00	1.000,00	0,00
171000000000	154.000,00	0,00	154.000,00	189900000202	31.000,00	31.000,00	0,00
175100000000	4.000,00	0,00	4.000,00	TOTAL GERAL	4.524.000,00	4.033.010,36	490.989,64



Nota 6.2.2.5 - No que se refere a abertura de créditos adicionais suplementares por superávit financeiro, por fonte de recursos e execução de despesas, foram abertos em 2024 o montante de R\$ 847.823.939,00 conforme demonstra quadro a seguir:

CRÉDITOS ADICIONAIS POR SUPERÁVIT FINANCEIRO							
FONTE	VALOR CRÉDITO	VALOR EMPENHADO	SALDO CRÉDITO	FONTE	VALOR CRÉDITO	VALOR EMPENHADO	SALDO CRÉDITO
150100000000	9.719.711,00	6.076.600,00	3.643.111,00	171600000000	656.000,00	656.000,00	0,00
150200000000	3.352.755,00	2.543.176,60	809.578,40	174900000001	103.355,00	103.355,00	0,00
156900000000	2.255.623,00	1.940.180,76	315.442,24	174900000003	17.102.827,00	303.291,65	16.799.535,35
157100000000	321.911,00	0,00	321.911,00	175000000000	192.881,00	192.881,00	0,00
160000000000	87.555.526,00	87.385.127,26	170.398,74	175400000001	493.276.457,00	463.766.588,52	29.509.868,48
160200000000	3.784.071,00	3.757.020,95	27.050,05	175500000001	500.000,00	0,00	500.000,00
160300000000	1.720.805,00	1.168.483,50	552.321,50	175500000002	500.000,00	500.000,00	0,00
160500000000	15.956.723,00	15.625.479,64	331.243,36	175700000000	10.910.629,00	10.910.629,00	0,00
165900000000	912.784,00	534.168,11	378.615,89	189900000001	124.223.130,00	124.223.130,00	0,00
170000000000	490.311,00	471.185,85	19.125,15	189900000099	2.276.377,00	49.016,10	2.227.360,90
170400000000	1.406.571,00	1.406.571,00	0,00	189900000202	52.707.252,00	52.707.252,00	0,00
TOTAL DE CRÉDITO POR SUPERÁVIT FINANCEIRO					847.823.939,00	791.335.825,94	56.488.113,06

Nota 6.2.2.6 - Da execução orçamentária ocorrida no exercício de 2024, informa-se que R\$ 875.536.244,89 se referem a receitas intraorçamentárias e R\$ 875.556.654,10 são de despesas intraorçamentárias. Vale destacar que do total da receita intraorçamentária, R\$ 742.543.834,64 são pertencentes ao Instituto de Previdência do Município de Fortaleza devido às contribuições do RPPS do Plano Financeiro e do Plano Previdenciário; quanto às receitas de serviços no total de R\$ 132.891.448,30, boa parte são receitas do Programa de Assistência à Saúde dos servidores do Município. E em relação às despesas intraorçamentárias, R\$ 875.496.065,21 são referentes as despesas das contribuições previdenciárias. O quadro a seguir, mostra a composição das receitas e despesas intraorçamentárias.

RECEITAS	PREVISÃO INICIAL	PREVISÃO ATUALIZADA	RECEITA REALIZADA 2024
RECEITAS (INTRAORÇAMENTÁRIAS) (I)	829.763.646,00	885.263.646,00	875.536.244,89
RECEITAS CORRENTES INTRAORÇAMENTÁRIAS	829.763.646,00	885.263.646,00	875.536.244,89
CONTRIBUIÇÕES INTRAORÇAMENTÁRIAS	664.417.941,00	719.917.941,00	742.543.834,64
RECEITA DE SERVIÇOS INTRAORÇAMENTÁRIOS	161.591.005,00	161.591.005,00	132.891.448,30
OUTRAS RECEITAS CORRENTES INTRAORÇAMENTÁRIAS	3.754.700,00	3.754.700,00	100.961,95
DESPESAS	DOTAÇÃO INICIAL	DOTAÇÃO ATUALIZADA	DESPESA EXECUTADA 2024
DESPESAS INTRAORÇAMENTÁRIAS (IX)	792.530.000,00	888.721.226,00	875.556.654,10
DESPESAS CORRENTES (INTRAORÇAMENTÁRIAS)	792.530.000,00	888.721.226,00	875.556.654,10
PESSOAL E ENCARGOS SOCIAIS	769.123.913,00	884.440.639,00	875.496.065,21
OUTRAS DESPESAS CORRENTES	23.406.087,00	4.280.587,00	60.588,89

Nota 6.2.2.7 - Em relação ao estoque dos Restos a Pagar, o Município de Fortaleza, ao final de cada exercício, transfere os saldos de restos a pagar não processados liquidados para restos a pagar processados. Conforme evidenciado no Balanço Orçamentário, o quadro de restos a pagar não processados mostra que foram liquidados R\$ 178.762.005,79 e pagos R\$ 178.115.264,75 deixando assim, ao final do exercício de 2024, R\$ 646.741,04 de Restos a Pagar Não Processados Liquidados não pagos, os quais comporão o saldo de Restos a Pagar Processados a partir de 2025.

Nota 6.2.2.8 - Em relação aos Restos a Pagar Processados, observa-se no Balanço Orçamentário que foram cancelados um total de R\$ 60.459,23, motivados pela prescrição quinquenal conforme disposto no art. 21 do Decreto Municipal nº 16.103, de 15 de outubro de 2024. O quadro a seguir traz a relação de empenhos e valores cancelados por unidade orçamentária:

UNIDADE ORÇAMENTÁRIA	Nº EMPENHO	DATA CANCELAMENTO	VALOR	UNIDADE ORÇAMENTÁRIA	Nº EMPENHO	DATA CANCELAMENTO	VALOR
18201 - IMPARH	471-1/2019	31/12/2024	9.239,96	31101 - SMDHDS	368-1/2019	31/12/2024	3.727,62
18201 - IMPARH	926-1/2019	31/12/2024	516,16	80101 - ENCARGOS SEFIN	07-1/2019	31/12/2024	9.210,00
24901 - FME	1466-1/2019	31/12/2024	24,99	80101 - ENCARGOS SEFIN	766-7/2019	31/12/2024	3.600,00
25910 - HDEAM	1690-1/2019	31/12/2024	1.358,00	80101 - ENCARGOS SEFIN	766-9/2019	31/12/2024	3.600,00
26101 - SDE	522-1/2019	31/12/2024	150,00	80101 - ENCARGOS SEFIN	998-1/2019	31/12/2024	3.000,00
31101 - SMDHDS	365-1/2019	31/12/2024	3.727,62	80101 - ENCARGOS SEFIN	1601-1/2019	31/12/2024	600,00
31101 - SMDHDS	366-1/2019	31/12/2024	3.727,62	80101 - ENCARGOS SEFIN	1741-2/2019	31/12/2024	14.249,64
31101 - SMDHDS	367-1/2019	31/12/2024	3.727,62	TOTAL CANCELADO			60.459,23

Nota 6.2.2.9 - Ao realizar uma conciliação dos movimentos de ingressos e despesas pagas (orçamentárias e restos a pagar) do Balanço Orçamentário em relação aos valores dos fluxos de caixa líquidos das atividades operacionais, de investimento e de financiamento, apresentados na Demonstração dos Fluxos de Caixa, constante na seção 6.2.13 deste capítulo, pode-se observar no quadro abaixo que o resultado em ambos demonstrativos foi de ingressos de recursos inferiores em R\$ 772.490.071,72 quando comparados as despesas pagas ou desembolsos do período.



BALANÇO ORÇAMENTÁRIO		DEMONSTRATIVO DE FLUXO DE CAIXA	
RECEITAS	13.447.024.577,87	INGRESSOS	13.447.024.577,87
Receitas Correntes	12.844.798.213,32	Atividades Operacionais*	12.858.704.011,04
Recêitas de Capital	602.226.361,55	Atividades de Investimento	14.656.380,79
		Atividades de Financiamento	573.664.186,04
DESPESAS PAGAS	14.219.514.649,59	DESEMBOLSOS	14.219.514.649,59
Despesas Orçamentárias	13.914.972.736,22	Atividades Operacionais*	12.441.274.038,28
Restos a Pagar Processados	126.426.648,62	Atividades de Investimento	1.408.835.578,80
Restos a Pagar Não Processados	178.115.264,75	Atividades de Financiamento	369.405.032,51
RESULTADO	(772.490.071,72)	RESULTADO	(772.490.071,72)

*Os valores de ingressos das atividades operacionais referentes a Depósitos Terceiros Passivos - Recebidos; Recebimentos de Consignações; Transferências Financeiras Recebidas; Outros Recebimentos Extraorçamentários e: os valores de desembolsos das Atividades operacionais referentes a Depósitos Terceiros Passivos - Devolução; Pagamentos de Consignações; Transferências Financeiras Concedidas; Outros Pagamentos Extra Orçamentários não são considerados nessa comparação por serem movimentos extraorçamentários não constantes no Balanço Orçamentário consolidado e que afetam somente o resultado líquido do Demonstrativo do Fluxo de Caixa.

Nota 6.2.2.10 - Em relação aos Benefícios Fiscais, durante o exercício de 2024, foram concedidas isenções e deduções de base de cálculo de natureza tributária. E em atendimento às Instruções de Procedimentos Contábeis nº 16, que tratam sobre referidos benefícios conforme § 6º do Art. 165 da CF/88 e Art. 14 da Lei de Responsabilidade Fiscal, informa-se que foram realizados os devidos registros contábeis das estimativas constantes da Lei de Diretrizes Orçamentária - LDO, bem como os registros decorrentes dos benefícios realizados conforme dados informados pela área de administração tributária do município. Nesse sentido, as tabelas seguir mostram o detalhamento dos benefícios por tributo e por tipo de beneficiados:

BENEFÍCIOS FISCAIS QUE ACARRETAM RENÚCIA DE RECEITA						
BENEFÍCIOS TRIBUTÁRIOS						
TRIBUTO	TIPO RENÚNCIA	SETORES / PROGRAMAS / BENEFICIÁRIO	RENÚNCIA DE RECEITA PREVISTA			COMPENSAÇÃO
			2024	2025	2026	
IPTU	Desconto	Desconto Por Antecipação de Pagamento	24.388.166,00	25.390.457,00	26.380.685,00	A Previsão da receita foi realizada considerando as renúncias, não afetando o resultado fiscal.
IPTU	Desconto	PAROFOR / PRODEFOR	1.079.333,00	1.121.427,00	1.166.284,00	
IPTU	Isenção	Servidores / Limite do Valor Venal	48.605.099,00	50.500.698,00	52.520.726,00	
IPTU	Remissão	Incapacidade Financeira	1.518.695,00	1.577.924,00	1.641.041,00	
ITBI	Isenção	Servidores / Limite de Valor	287.138,00	298.336,00	310.269,00	
ISS	Isenção	Atividades Isentas de ISS	2.284.317,00	2.407.670,00	2.552.130,00	
TMRSU	Isenção	Benefício de Isenção	95.180.000,00	99.110.934,00	103.075.371,00	
TOTAL			173.342.687,00	180.407.445,00	187.646.506,00	

Fonte: LDO 2024 - Lei Municipal nº 11.378, de 14 de julho de 2023.

BENEFÍCIOS FISCAIS QUE ACARRETAM RENÚNCIA DE RECEITA		
BENEFÍCIOS TRIBUTÁRIOS DO IPTU CONCEDIDOS		
TIPO RENÚNCIA	BENEFICIADO	VALOR CONCEDIDO
Dedução de BC	Área de Preservação - Lei Complementar nº 33 Art. 6º Lei Complementar nº 59 Art. 6º	25.206,42
Dedução de BC	FRAPORT 100 - Art. 5º da Lei nº 11.417/2023	18.831.924,15
Dedução de BC	FRAPORT 55 - Art. 4º, II da Lei nº 11.417/2023	6.157.250,87
Dedução de BC	FRAPORT 60 - Art. 4º, I da Lei nº 11.417/2023	278.623,98
Isenção	Aposentado ou Pensionista - Art. 281, III, da LC n.º 159/2013	617.628,72
Isenção	Associação de Ex-Combatente - Código Tributário do Município de Fortaleza - LC 159/2013	9.033,81
Isenção	Associação de Moradores	2.671,84
Isenção	Centro Não Residencial - Art 283, §2º, II da Lei Complementar 159/2013	4.012.543,82
Isenção	Centro Residencial - Art 283, §2º, I da Lei Complementar 159/2013	654.662,21
Isenção	Clubes Sociais 100 - Lei Complementar nº 33 Art. 6º Lei Complementar nº 59 Art. 6º	1.080.128,92
Isenção	Clubes Sociais 50 - Lei Complementar nº 33 Art. 6º Lei Complementar nº 59 Art. 6º	767.695,00
Isenção	COHAB - Lei 10.615 de 25/09/2017	99.641,61
Isenção	Edifício Andrea - Lei Complementar nº 43/2019	8.407,43
Isenção	Empregado Público Municipal - Art. 281, II, da LC n.º 159/2013	32.442,73
Isenção	Ex-Combatente - Art. 281, IV, da LC n.º 159/2013	8.115,62
Isenção	Imóvel Cedido à Templo Religioso - Art. 281, I, "b", da LC n.º 159/2013	581.897,13
Isenção	Imóvel Histórico - Art 284 da Lei Complementar 159/2013	3.471,21
Isenção	Imóvel Locado ao Município - Art. 281, I, "a", da LC n.º 159/2013	1.666.891,77
Isenção	Invalidez - Art. 281, III, da LC n.º 159/2013	163.326,96
Isenção	Programa Minha Casa Minha Vida - Art. 2, III, da Lei nº 9.817 de 14/10/2011	41.611,14
Isenção	Serviço Família Acolhedora - Art. 29 da Lei nº 10.744, de 06/06/2018	4.486,57
Isenção	Servidor Público Municipal - Art. 281, II, da LC n.º 159/2013	14.526.382,03
Isenção	Teatro - Lei n.º 267, de 18/06/2019	18.601,81
Isenção	Valor Venal - Lei Complementar nº 33 Art. 6º, Lei Complementar nº 59 Art. 6º	39.317.918,72
Isenção	Viúva(o) - Art. 281, III, da LC n.º 159/2013	677.939,34
Isenção	PAROFOR - Lei Complementar 205/2015	18.886,57
Isenção	PRODEFOR - Lei Complementar 205/2015	968.396,10
Isenção	Requalificação da Praia de Iracema - Lei Complementar nº 337/2022	16.154,61
Isenção	Requalificação da Praia de Iracema PJ IPTU - Lei Complementar nº 260/2018	97.448,34
TOTAL DO BENEFÍCIO		90.689.389,43

Fonte: GRPFOR Núcleo.



BENEFÍCIOS FISCAIS QUE ACARRETAM RENÚCIA DE RECEITA		
BENEFÍCIOS TRIBUTÁRIOS DO ISS CONCEDIDOS		
TIPO RENÚNCIA	BENEFICIADO	VALOR CONCEDIDO
Isenção	Requalificação da Praia de Iracema - Lei Complementar nº 260/2018	4.229.216,80
Isenção	Empresa de Atividade de Teleatendimento - Art. 2º da Lei complementar nº 153/2013	6.466.469,79
Isenção	PARQFOR - Lei Complementar nº 205/2015	4.770.635,74
Isenção	PRODEFOR - Lei Complementar nº 205/2015	9.279.765,29
Isenção	Empresas de Tecnologia da Informação - Lei Complementar 340/2022	14.783.358,98
Isenção	ISS Autônomo	3.576.828,64
TOTAL DO BENEFÍCIO		43.106.275,24

Fonte: GRPFOR Núcleo.

BENEFÍCIOS FISCAIS QUE ACARRETAM RENÚCIA DE RECEITA		
BENEFÍCIOS TRIBUTÁRIOS DO ITBI CONCEDIDOS		
TIPO RENÚNCIA	BENEFICIADO	VALOR CONCEDIDO
Isenção	Valor Venal - Art. 4º, inciso 3º da Lei 9133/2006	5.305,00
Isenção	Programa Minha Casa Minha Vida - Art. 6.º da Lei n.º 10.761, de 27/06/2018	6.652.510,72
Isenção	Incentivo Fiscal ao Turismo	213.940,01
Isenção	Programa Casa Verde e Amarela	10.178,66
Isenção	Frações Ideais Sub-rogadas	1.391,91
Isenção	Servidor Público Municipal - Art. 300, I, da Lei Complementar nº 159 de 23/12/2013	2.742.798,32
TOTAL DO BENEFÍCIO		9.626.124,62

Fonte: GRPFOR Núcleo.

BENEFÍCIOS FISCAIS QUE ACARRETAM RENÚCIA DE RECEITA		
BENEFÍCIOS TRIBUTÁRIOS DA TMRSU CONCEDIDOS		
TIPO RENÚNCIA	BENEFICIADO	VALOR CONCEDIDO
Isenção	Asilos, casas de repouso e casas de recuperação	5.079,45
Isenção	Imóvel de beneficiário do BPC previsto na LOAS	34.450,25
Isenção	Imóvel de habitação social para baixa renda	3.667,42
Isenção	Imóvel de programas de regularização fundiária	579,12
Isenção	Imóvel de propriedade, locados ou cedidos a templos religiosos	1.227.933,69
Isenção	Imóvel de residência família acolhedora	2.561,69
Isenção	Imóvel residencial com padrão baixo e normal	96.013.687,05
Isenção	Valor Venal	27.474.722,54
TOTAL DO BENEFÍCIO		124.762.681,21

Fonte: GRPFOR Núcleo.



6.2.3 - Balanço Financeiro

EXERCÍCIO: 2024

SITUAÇÃO: EMPENHADO

PERÍODO (ATÉ MÊS): DEZEMBRO

INGRESSOS	NOTA*	EXERCÍCIO ATUAL	EXERCÍCIO ANTERIOR
Receita Orçamentária (I)	-	13.447.024.577,87	12.871.710.545,74
Recursos Não Vinculados	6.2.4.2	6.904.139.774,06	6.090.891.441,47
Recursos Vinculados (EXCETO AO RPPS)	-	5.268.064.610,72	5.614.760.458,53
Recursos Vinculados à Educação	-	2.131.563.052,69	1.713.370.057,52
Recursos Vinculados à Saúde	-	1.621.741.116,94	1.524.315.553,26
Recursos Vinculados à Assistência Social	-	45.266.265,29	38.699.858,11
Demais Vinculações Decorrentes de Transferências	6.2.4.3	48.416.775,07	98.719.746,73
Demais Vinculações Legais	6.2.4.4	1.014.732.198,05	1.873.186.038,87
Outras Vinculações	6.2.4.5	406.345.202,68	366.469.204,04
Recursos Vinculados ao RPPS	-	1.274.820.193,09	1.166.058.645,74
Recursos Vinculados ao RPPS - Fundo em Capitalização (Plano Previdenciário)	-	81.338.421,53	54.642.478,11
Recursos Vinculados ao RPPS - Fundo em Repartição (Plano Financeiro)	-	1.156.649.923,54	1.083.451.036,51
Recursos Vinculados ao RPPS - Taxa de Administração	-	36.831.848,02	27.965.131,12
Transferências Financeiras Recebidas (II)	-	8.995.768.855,40	7.421.654.490,94
Transferências Recebidas para a Execução Orçamentária	-	8.538.134.648,00	7.068.479.733,17
Transferências Financeiras Recebidas Independentes de Execução Orçamentária	-	147.430.016,22	109.142.273,37
Transferências Recebidas para Aportes de recursos para o RPPS	-	310.204.191,18	244.032.484,40
Outras Movimentações Financeiras Recebidas (III)	-	-	-
Resgate de Investimentos e Aplicações Financeiras	-	-	-
Desbloqueios de Valores em Caixa	-	-	-
Recebimentos Extraorçamentários (IV)	-	2.658.737.578,90	2.422.770.543,64
Inscrição de Restos a Pagar Não Processados	-	313.535.213,49	236.722.005,19
Inscrição de Restos a Pagar Processados	-	36.912.976,15	126.530.616,95
Depósitos Restituíveis e Valores Vinculados	-	2.308.289.389,26	2.010.407.631,91
Outros Recebimentos Extraorçamentários	-	-	49.110.289,59
Saldo do Exercício Anterior (V)	-	1.699.856.862,61	917.678.184,31
Caixa e Equivalentes de Caixa (exceto RPPS)	-	1.572.098.007,76	800.550.178,26
Caixa e Equivalentes de Caixa RPPS	-	76.122.417,09	49.636.796,68
Depósitos Restituíveis e Valores Vinculados	-	51.636.437,76	67.491.209,37
TOTAL (VI) = (I+II+III+IV+V)	-	26.801.387.874,78	23.633.813.764,63
DISPÊNDIOS	NOTA*	EXERCÍCIO ATUAL	EXERCÍCIO ANTERIOR
Despesa Orçamentária (VII)	-	14.265.420.925,86	12.288.331.897,42
Recursos Não Vinculados	6.2.4.6	7.040.169.840,70	6.366.274.183,60
Recursos Vinculados (EXCETO AO RPPS)	-	6.026.342.836,07	4.772.000.956,61
Recursos Destinados à Educação	-	2.124.517.553,05	1.817.779.188,55
Recursos Destinados à Saúde	-	1.691.023.046,57	1.475.397.894,48
Recursos Destinados à Assistência Social	-	40.506.239,67	30.082.946,31
Demais Destinações Decorrentes de Transferências	6.2.4.7	81.504.684,14	74.098.732,89
Demais Destinações Legais	6.2.4.8	1.614.384.796,70	1.105.234.345,52
Outras Destinações	6.2.4.9	474.406.515,94	269.467.848,86
Recursos Vinculados ao RPPS	-	1.198.908.249,09	1.150.056.757,21
Recursos Vinculados ao RPPS - Fundo em Capitalização (Plano Previdenciário)	-	-	204.098,42
Recursos Vinculados ao RPPS - Fundo em Repartição (Plano Financeiro)	-	1.157.496.459,52	1.122.172.878,01
Recursos Vinculados ao RPPS - Taxa de Administração	-	41.411.789,57	27.679.780,78
Transferências Financeiras Concedidas (VIII)	-	8.995.768.855,40	7.421.654.490,94
Transferências Concedidas para a Execução Orçamentária	-	8.538.134.648,00	7.068.479.733,17
Transferências Financeiras Concedidas Independentes de Execução Orçamentária	-	147.430.016,22	109.142.273,37
Transferências Concedidas para Aportes de recursos para o RPPS	-	310.204.191,18	244.032.484,40
Outras Movimentações Financeiras Concedidas (IX)	-	32.285.833,59	-
Transferências para Investimentos e Aplicações Financeiras	6.2.4.10	32.285.833,59	-
Bloqueios de Valores em Caixa	-	-	-
Pagamentos Extraorçamentários (X)	-	2.695.575.681,91	2.223.970.513,66
Pagamentos de Restos a Pagar Não Processados	-	178.115.264,75	106.716.061,67
Pagamentos de Restos a Pagar Processados	-	126.426.648,62	99.566.755,80
Depósitos Restituíveis e Valores Vinculados	-	2.390.949.975,79	1.988.371.132,08
Outros Pagamentos Extraorçamentários	6.2.4.11	83.792,75	29.316.564,11
Saldo para o Exercício Seguinte (XI)	-	812.336.578,02	1.699.856.862,61
Caixa e Equivalentes de Caixa (exceto RPPS)	-	670.316.217,81	1.572.098.007,76
Caixa e Equivalentes de Caixa RPPS	-	115.397.093,38	76.122.417,09
Depósitos Restituíveis e Valores Vinculados	-	26.623.266,83	51.636.437,76
TOTAL (XII) = (VII+VIII+IX+X+XI)	-	26.801.387.874,78	23.633.813.764,63

* As notas explicativas do Balanço Financeiro estão identificadas por numeração, contudo somente as de linhas ou rubricas específicas estão identificadas no próprio demonstrativo, as demais notas são de informações gerais.

QUADRO B	BALANÇO FINANCEIRO - EXERCÍCIO DE 2024					
	EXERCÍCIO ATUAL			EXERCÍCIO ANTERIOR		
	RECEITA ORÇAMENTÁRIA (a)	DEDUÇÕES DA RECEITA ORÇAMENTÁRIA (b)	Saldo (c) = (a-b)	RECEITA ORÇAMENTÁRIA (d)	DEDUÇÕES DA RECEITA ORÇAMENTÁRIA (e)	Saldo (f) = (d-e)
Recursos Não Vinculados	7.600.066.322,90	695.926.548,84	6.904.139.774,06	6.703.015.099,00	612.123.657,53	6.090.891.441,47
Recursos Vinculados (EXCETO AO RPPS)	5.268.064.610,72	-	5.268.064.610,72	5.614.760.458,53	-	5.614.760.458,53
Recursos Vinculados à Educação	2.131.563.052,69	-	2.131.563.052,69	1.713.370.057,52	-	1.713.370.057,52
Recursos Vinculados à Saúde	1.621.741.116,94	-	1.621.741.116,94	1.524.315.553,26	-	1.524.315.553,26
Recursos Vinculados à Assistência Social	45.266.265,29	-	45.266.265,29	38.699.858,11	-	38.699.858,11
Demais Vinculações Decorrentes de Transferências	48.416.775,07	-	48.416.775,07	98.719.746,73	-	98.719.746,73
Demais Vinculações Legais	1.014.732.198,05	-	1.014.732.198,05	1.873.186.038,87	-	1.873.186.038,87
Outras Vinculações	406.345.202,68	-	406.345.202,68	366.469.204,04	-	366.469.204,04
Recursos Vinculados ao RPPS	1.274.820.193,09	-	1.274.820.193,09	1.166.058.645,74	-	1.166.058.645,74
Recursos Vinculados ao RPPS - Fundo em Capitalização	81.338.421,53	-	81.338.421,53	54.642.478,11	-	54.642.478,11
Recursos Vinculados ao RPPS - Fundo em Repartição	1.156.649.923,54	-	1.156.649.923,54	1.083.451.036,51	-	1.083.451.036,51
Recursos Vinculados ao RPPS - Taxa de Administração	36.831.848,02	-	36.831.848,02	27.965.131,12	-	27.965.131,12
TOTAL	14.142.951.126,71	695.926.548,84	13.447.024.577,87	13.483.834.203,27	612.123.657,53	12.871.710.545,74



6.2.4 - Notas Explicativas do Balanço Financeiro

Nota 6.2.4.1 - Para a elaboração do Balanço Financeiro referente ao exercício de 2024, o município de Fortaleza adotou a metodologia constante nas Instruções de Procedimentos Contábeis nº 06, a qual foi atualizada em junho de 2024, conforme regras de preenchimento do demonstrativo.

Nota 6.2.4.2 - No quadro de Ingressos, destaca-se que, entre as principais diferenças de um exercício para o outro, quanto às Receitas, houve um acréscimo na arrecadação dos recursos não vinculados no valor de R\$ 813.248.332,59, quanto às receitas vinculadas (exceto RPPS), houve uma redução em R\$ 346.695.847,81, embora os repasses vinculados à Educação e à Saúde tenham apresentado aumento. E houve aumento na arrecadação dos recursos vinculados ao RPPS de R\$ 108.761.547,35. Sobre as deduções de receita orçamentária por fonte e destinação de recursos ocorridas no exercício de 2023, o quadro anexo (b) do Balanço Financeiro traz as receitas orçamentárias do período com suas respectivas deduções em um total de R\$ 695.926.548,84 e pode-se observar que todas as deduções ocorridas foram referentes ao FUNDEB na fonte

de recursos do tesouro municipal, segue quadro abaixo com os valores de deduções ocorridas em cada mês.

DEDUÇÕES DA RECEITA ORÇAMENTÁRIA - FUNDEB		
MÊS	EXERCÍCIO ATUAL	EXERCÍCIO ANTERIOR
JANEIRO	66.077.196,88	60.666.778,92
FEVEREIRO	79.872.686,17	71.039.492,83
MARÇO	55.696.646,93	48.551.778,40
ABRIL	58.165.609,69	51.630.171,82
MAIO	60.610.944,19	55.190.412,16
JUNHO	63.021.264,80	52.341.269,77
JULHO	47.503.238,44	40.772.274,56
AGOSTO	52.401.631,02	44.374.626,00
SETEMBRO	45.614.394,78	40.651.217,63
OUTUBRO	50.006.197,72	43.105.818,66
NOVEMBRO	56.172.025,86	46.511.800,43
DEZEMBRO	60.784.712,36	57.288.016,35
TOTAL	695.926.548,84	612.123.657,53

Nota 6.2.4.3 - Para uma maior transparência da composição dos recursos referentes às “Demais Vinculações Decorrentes de Transferências”, segue quadro detalhado dos recursos que totalizaram os R\$ 48.416.775,07:

DEMAIS VINCULAÇÕES DECORRENTES DE TRANSFERÊNCIAS	VALOR (R\$)
Outras Transferências de Convênios ou Instrumentos Congêneres da União	6.278.697,74
Outras Transferências de Convênios ou Instrumentos Congêneres dos Estados	24.150,90
Transferências da União Referentes a Compensações Financeiras pela Exploração de Recursos Naturais	39.003.992,69
Transferências dos Estados Referentes a Compensações Financeiras pela Exploração de Recursos Naturais	241.519,51
Transferência Especial da União - Emendas parlamentares individuais	384.379,53
Transferência Especial dos Estados	230.769,23
Transferências Destinadas ao Setor Cultural - LC nº 195/2022 - Art. 5º - Audiovisual	654.958,42
Transferências Destinadas ao Setor cultural - LC nº 195/2022 - Art. 8º - Demais Setores da Cultura	222.570,06
Outras vinculações de transferências - Outros Convênios	8.579,04
Outras vinculações de transferências - Recursos da Lei Aldir Blanc (Lei nº 14.017, de 29 de junho de 2020)	1.367.157,95
TOTAL	48.416.775,07

Nota 6.2.4.4 - Para uma maior transparência da composição dos recursos referentes às “Demais Vinculações Legais”, segue quadro detalhado dos recursos que perfizeram o total de R\$ 1.014.732.198,05:

DEMAIS VINCULAÇÕES LEGAIS	VALOR
Recursos da Contribuição de Intervenção no Domínio Econômico - CIDE	1.842.563,55
Recursos da Contribuição para o Custeio do Serviço de Iluminação Pública - COSIP	239.558.324,11
Recursos Vinculados ao Trânsito	154.456.500,22
Recursos de Operações de Crédito Internas	223.682.563,76
Recursos de Operações de Crédito Externas	364.358.750,47
Recursos de Alienação de Bens/Ativos - Administração Direta	716.940,32
Recursos de Alienação de Bens/Ativos - Administração Direta - FIMOB	11.888.764,31
Recursos de Alienação de Bens/Ativos - Administração Indireta	155.015,95
Recursos de depósitos judiciais - Lides das quais o ente faz parte	17.628.525,52
Recursos vinculados a fundos - Recursos vinculados aos Direitos Difusos	444.249,84
TOTAL	1.014.732.198,05

Com relação aos recursos da Contribuição para o Custeio do Serviço de Iluminação Pública (COSIP), devido a atual estrutura do Balanço Financeiro, conforme informação constante na Nota 6.2.4.1, os valores estão contidos na linha de “Demais Vinculações Legais” do demonstrativo. E dos ingressos de recursos que perfazem o total observado na linha de “Demais Vinculações Legais”, R\$ 239.558.324,11 são de receitas da COSIP e em atendimento à determinação constante na Resolução nº 8119/2023 referente ao Processo nº 02792/2023-3 do Tribunal de Contas do Estado do Ceará, informa-se que os recursos da COSIP são inicialmente arrecadados na Secretaria Municipal das Finanças - SEFIN, onde o primeiro a seguir evidencia a disponibilidade de recursos da COSIP na SEFIN e o segundo quadro demonstra a disponibilidade de recursos na Secretaria de Conservação e Serviços Públicos - SCSP, unidade responsável pela execução de despesas que se utilizam destes recursos. Através dos referidos quadros, é possível constatar que comparando as receitas ingressadas entre os exercícios, considerando os ingressos de repasses realizados pela empresa concessionária de energia, somados aos rendimentos bancários, houve um aumento de receita de COSIP de R\$ 20.706.292,83.



DISPONIBILIDADE DE RECURSOS - COSIP - FONTE 175100000000 NA SECRETARIA MUNICIPAL DAS FINANÇAS		
DESCRIÇÃO/MOVIMENTAÇÃO DOS RECURSOS	2024	2023
(=) DISPONIBILIDADE DE RECURSOS NO INÍCIO DO EXERCÍCIO	2.865.656,26	15.313.530,13
MOVIMENTOS ORÇAMENTÁRIOS EM 2024	239.523.327,40	218.792.790,21
(+) Receitas Orçamentárias de Contribuições da COSIP	238.677.418,46	216.692.867,79
(+) Receitas Orçamentárias Patrimoniais de Rendimentos Bancários	792.010,02	2.099.922,42
(+) Receitas Orçamentárias de Outras Restituições realizadas pela ENEL-CE	53.898,92	0,00
MOVIMENTOS EXTRAORÇAMENTÁRIOS EM 2024	-242.021.327,70	-231.240.664,08
(+) Repasses Financeiros Recebidos da SCSP de Rendimentos Bancários	31.932,50	59.241,07
(-) Repasses Financeiros Concedidos para Pagamento de Despesa Orçamentária na SCSP	173.007.354,83	184.552.332,45
(-) Repasses Financeiros Concedidos para Pagamento de Restos a Pagar na SCSP	458.656,26	4.843.023,29
(-) Desvinculação de Recursos - DREM	68.587.249,11	41.904.549,41
(=) DISPONIBILIDADE DE RECURSOS NO FINAL DO EXERCÍCIO	367.655,96	2.865.656,26

DISPONIBILIDADE DE RECURSOS - COSIP - FONTE 175100000000 NA SECRETARIA DE CONSERVAÇÃO E SERVIÇOS PÚBLICOS		
DESCRIÇÃO/MOVIMENTAÇÃO DOS RECURSOS	2024	2023
(=) DISPONIBILIDADE DE RECURSOS NO INÍCIO DO EXERCÍCIO	11.395,95	24.809,65
MOVIMENTOS ORÇAMENTÁRIOS EM 2024	-172.972.358,12	-184.492.930,39
(+) Receitas Orçamentárias Patrimoniais de Rendimentos Bancários	34.996,71	59.402,06
(-) Pagamento de Despesa Orçamentária na SCSP	173.007.354,83	184.552.332,45
MOVIMENTOS EXTRAORÇAMENTÁRIOS EM 2024	172.983.072,23	184.479.516,69
(+) Valores de Inscrição de Consignações a Pagar	6.140.394,24	6.532.545,55
(+) Repasses Financeiros Recebidos da SEFIN para Pagamento de Despesa Orçamentária	173.007.354,83	184.552.332,45
(+) Repasses Financeiros Recebidos da SEFIN para Pagamento de Restos a Pagar	458.656,26	4.843.023,29
(-) Pagamento de Restos a Pagar	458.656,26	4.843.023,29
(-) Valores de Consignações Pagas	6.132.744,34	6.546.120,24
(-) Repasses Financeiros Concedidos de Rendimentos Bancários para SEFIN	31.932,50	59.241,07
(=) DISPONIBILIDADE DE RECURSOS NO FINAL DO EXERCÍCIO	22.110,06*	11.395,95

* Do total de disponibilidade de recursos na SCSP ao final do exercício de 2024, R\$ 18.655,43 são recursos de terceiros de consignações, as quais estão classificadas na fonte de recursos extraorçamentários (FT 186900000000) e R\$ 3.454,63 são recursos na fonte da COSIP (FT 175100000000).

Nota 6.2.4.5 - Para uma maior transparência dos recursos referentes às “Outras Vinculações”, segue quadro detalhado dos recursos que compuseram o total de R\$ 406.345.202,68:

OUTRAS VINCULAÇÕES - RECEITA ORÇAMENTÁRIA	VALOR
Outros Recursos Vinculados - Assistência à Saúde do Servidor (IPM Saúde)	274.259.319,25
Outros Recursos Vinculados - CAPACITAFOR	4.338.095,37
Outros Recursos Vinculados - Auxílio Financeiro (Lei Complementar nº 173/2020, art. 5º, i, b)	27.844,60
Outros Recursos Vinculados - Recursos referentes à Política de Resíduos Sólidos e Afins	1.156.250,93
Outros Recursos Vinculados - Recursos destinados aos Direitos Humanos da Pessoa Idosa	6.567.839,65
Outros Recursos Vinculados - Outros Recursos Vinculados que não se Enquadram nas Especificações Anteriores	230.456,69
Outros Recursos Vinculados - Recursos Destinados aos Direitos da Criança e do Adolescente	3.121.320,79
Outros Recursos Vinculados - Recursos Destinados ao Meio Ambiente - (FUNDEMA)	6.497.343,77
Outros Recursos Vinculados - Recursos Destinados ao Meio Ambiente - (FUNDURB)	110.146.276,13
Recursos de Depósitos de Terceiros	455,50
TOTAL	406.345.202,68

Nota 6.2.4.6 - Em relação às Despesas orçamentárias executadas, houve aumento na execução de todas as despesas, com exceção das despesas de recursos vinculados ao RPPS - Fundo Previdenciário. Dentre as despesas que tiveram aumento na execução, pode-se destacar como principais diferenças, um aumento de despesas financiadas com recursos não vinculados de R\$ 673.897.657,10; Demais Destinações Legais de R\$ 509.150.451,18; Recursos vinculados à Educação de R\$ 306.738.364,50 e; Recursos vinculados à Saúde de R\$ 215.685.152,09.

Nota 6.2.4.7 - Para uma maior transparência da composição dos dispêndios referentes às “Demais Destinações Decorrentes de Transferências”, segue quadro detalhado das despesas que totalizaram os R\$ 81.504.684,14:

DEMAIS DESTINAÇÕES DECORRENTES DE TRANSFERÊNCIAS	VALOR
Outras Transferências de Convênios ou Instrumentos Congêneros da União	16.479.452,07
Transferências da União Referentes a Compensações Financeiras pela Exploração de Recursos Naturais	39.997.092,16
Transferências dos Estados Referentes a Compensações Financeiras pela Exploração de Recursos Naturais	471.749,55
Transferência Especial da União - Emendas parlamentares individuais	461.658,01
Transferências Destinadas ao Setor Cultural - LC nº 195/2022 - Art. 5º - Audiovisual	16.886.063,38
Transferências Destinadas ao Setor cultural - LC nº 195/2022 - Art. 8º - Demais Setores da Cultura	6.796.837,90
Outras vinculações de transferências - Outros Convênios	108.539,42
Outras vinculações de transferências - Recursos da Lei Aldir Blanc (Lei nº 14.017, de 29 de junho de 2020)	303.291,65
TOTAL	81.504.684,14

Nota 6.2.4.8 - Para uma maior transparência da composição dos dispêndios referentes às “Demais Destinações Legais”, segue quadro detalhado das despesas que totalizaram o montante de R\$ 1.614.384.796,70:

DEMAIS DESTINAÇÕES LEGAIS	VALOR
Recursos da Contribuição de Intervenção no Domínio Econômico - CIDE	1.482.313,16
Recursos da Contribuição para o Custeio do Serviço de Iluminação Pública - COSIP	173.130.915,45
Recursos Vinculados ao Trânsito	112.932.699,26
Recursos de Operações de Crédito Internas	998.864.993,68



DEMAIS DESTINAÇÕES LEGAIS	VALOR
Recursos de Operações de Crédito Externas	288.904.823,01
Recursos de Alienação de Bens/Ativos - Administração Direta - FIMOB	12.401.845,36
Recursos de Alienação de Bens/Ativos - Administração Indireta	59.996,13
Recursos de depósitos judiciais - Lides das quais o ente faz parte	26.518.518,09
Recursos vinculados a fundos - Recursos vinculados aos Direitos Difusos	88.692,56
TOTAL	1.614.384.796,70

Nota 6.2.4.9 - Para uma maior transparência da composição dos dispêndios referentes às “Outras Destinações”, segue quadro detalhado das despesas que totalizaram os R\$ 474.406.515,94:

OUTRAS DESTINAÇÕES - DESPESA ORÇAMENTÁRIA	VALOR
Outros Recursos Vinculados - Assistência à Saúde do Servidor (IPM Saúde)	330.089.802,61
Outros Recursos Vinculados - CAPACITAFOR	1.876.098,75
Outros Recursos Vinculados - Recursos referentes à Política de Resíduos Sólidos e Afins	1.142.012,00
Outros Recursos Vinculados - Recursos destinados aos Direitos Humanos da Pessoa Idosa	6.025.120,75
Outros Recursos Vinculados - Outros Recursos Vinculados que não se Enquadram nas Especificações Anteriores	801.440,48
Outros Recursos Vinculados - Recursos Destinados aos Direitos da Criança e do Adolescente	1.347.906,16
Outros Recursos Vinculados - Recursos Destinados ao Meio Ambiente - FUNDEMA	10.029.680,24
Outros Recursos Vinculados - Recursos Destinados ao Meio Ambiente - FUNDURB	123.094.454,95
TOTAL	474.406.515,94

Nota 6.2.4.10 - Na linha de “Transferências para Investimentos e Aplicações Financeiras”, tem-se o valor de R\$ 32.285.833,59 referente aos investimentos em títulos do Tesouro Nacional realizado pelo Fundo Previdenciário PREVIFOR/PRE, conforme política de investimentos do RPPS.

Nota 6.2.4.11 - Em relação a rubrica de “Outros Pagamentos Extraorçamentários”, o valor de R\$ 83.792,75 refere-se a regularização das despesas com imposto de renda retido na fonte, incidentes sobre os rendimentos auferidos em aplicações financeiras da Empresa de Transporte de Fortaleza (ETUFOR).

Nota 6.2.4.12 - O resultado financeiro em 2024 evidencia uma variação do saldo em espécie na ordem de R\$ 887.520.284,53, diminuindo o saldo de R\$ 1.699.856.862,61 para R\$ 812.336.578,02, onde essa variação demonstra que os recebimentos do exercício foram inferiores aos pagamentos realizados quando consideradas as movimentações orçamentárias e extraorçamentárias.

Nota 6.2.4.13 - Quanto aos Restos a Pagar Processados, foram pagos durante o exercício de 2024 R\$ 126.426.648,62 e inscritos ao final do exercício R\$ 36.912.976,15. Já em relação aos Restos a Pagar Não Processados, foram pagos um montante de R\$ 178.115.264,75 e inscritos ao final do exercício R\$ 313.535.213,49.

Nota 6.2.4.14 - O Município de Fortaleza não considera a retenção como paga no momento da liquidação, somente na baixa da obrigação e, portanto, não gera a necessidade de ajuste no saldo em espécie.

Nota 6.2.4.15 - Na nova estrutura do Balanço Financeiro, a linha que traz o saldo para o exercício seguinte é composta pelos valores Caixa e Equivalentes de Caixa segregando os valores referentes ao RPPS e os saldos de Depósitos Restituíveis e valores vinculados perfazendo um total de R\$ 812.336.578,02. Vale observar ainda que a estrutura para evidenciação dos Saldos para o exercício seguinte do Balanço Financeiro difere do Demonstrativo de Fluxo de Caixa, pois no DFC se observa apenas a rubrica para evidenciação dos valores de Caixa e Equivalentes de Caixa. A seguir tem-se o detalhamento do saldo financeiro por fonte de recursos do Balanço Financeiro:

FONTE	DESCRIÇÃO	VALOR
150000000001	Recursos não vinculados de Impostos - Poder Executivo	49.325.703,71
150000000002	Recursos não vinculados de Impostos - Poder Legislativo	27.894.850,77
150010010000	Recursos não vinculados de Impostos - Identificação das despesas com manutenção e desenvolvimento do ensino	2.082.164,83
150010020000	Recursos não vinculados de Impostos - Identificação das despesas com ações e serviços públicos de saúde	5.385.150,22
150100000000	Outros Recursos não Vinculados	21.798.739,40
154000000000	Transferências do FUNDEB	285.770,13
154010700000	Transferências do FUNDEB - Identificação do percentual aplicado no pagamento da remuneração dos profissionais da educação básica	582.713,31
154110700000	Transferências do FUNDEB - Complementação da União - VAAF	6.790.251,02
154300000000	Transferências do FUNDEB - Complementação da União - VAAF	2.355.483,67
155000000000	Transferência do Salário-Educação	1.177.696,45
155200000000	Transferências de Recursos do FNDE Referentes ao Programa Nacional de Alimentação Escolar (PNAE)	154.714,92
155300000000	Transferências de Recursos do FNDE Referentes ao Programa Nacional de Apoio ao Transporte Escolar (PNATE)	39.972,93
156900000000	Outras Transferências de Recursos do FNDE	6.113.760,34
157000000000	Transferências do Governo Federal referentes a Convênios e Instrumentos Congêneres vinculados à Educação	11.962.710,10
157100000000	Transferências do Estado referentes a Convênios e Instrumentos Congêneres vinculados à Educação	54.719,19
160000000000	Transferências do SUS provenientes do Governo Federal - Bloco de Manutenção das Ações e Serviços Públicos de Saúde	90.317.557,24
160100000000	Transferências do SUS provenientes do Governo Federal - Bloco de Estruturação da Rede de Serviços Públicos de Saúde	9.432.141,49
160300000000	Transferências do SUS provenientes do Governo Federal - Recursos destinados ao enfrentamento da COVID-19 no bojo da ação 21CO.	314.303,52
160400000000	Transferências provenientes do Governo Federal destinadas aos agentes comunitários de saúde e dos agentes de combate às endemias	179.057,89
160500000000	Assistência financeira da União destinada à complementação ao pagamento dos pisos salariais para profissionais da enfermagem.	12.525.317,54
162100000000	Transferências Fundo a Fundo de Recursos do SUS provenientes do Governo Estadual	9.370.663,77
163100000000	Transferências do Governo Federal referentes a Convênios e Instrumentos Congêneres vinculados à Saúde	221.646,74
163200000000	Transferências do Estado referentes a Convênios e Instrumentos Congêneres vinculados à Saúde	741.364,18



FONTE	DESCRIÇÃO	VALOR
165900000000	Outros Recursos Vinculados à Saúde	1.252.857,22
166000000000	Transferência de Recursos do Fundo Nacional de Assistência Social - FNAS	25.268.855,11
166100000001	Transferência de Recursos dos Fundos Estaduais de Assistência Social - FEAS	726.123,21
166500000100	Transferências de Convênios e Instrumentos Congêneres vinculados à Assistência Social - Governo Federal	2.394,95
170000000000	Outras Transferências de Convênios ou Instrumentos Congêneres da União	35.319.050,47
170100000000	Outras Transferências de Convênios ou Instrumentos Congêneres dos Estados	471.633,28
170400000000	Transferências da União Referentes a Compensações Financeiras pela Exploração de Recursos Naturais	4.663,00
170500000000	Transferências dos Estados Referentes a Compensações Financeiras pela Exploração de Recursos Naturais	40.741,97
170600000001	Transferência Especial da União - Identificação das Transferências da União decorrentes de emendas parlamentares individuais	1.082.152,25
171500000000	Transferências Destinadas ao Setor Cultural - LC nº 195/2022 - Art. 5º - Audiovisual	13.149,17
171600000000	Transferências Destinadas ao Setor cultural - LC nº 195/2022 - Art. 8º - Demais Setores da Cultura	3.398,97
174900000001	Outras vinculações de transferências - Outros Convênios	49.551,25
174900000003	Outras vinculações de transferências - Recursos da Lei Aldir Blanc (Lei nº 14.017, de 29 de junho de 2020)	18.168.109,01
175000000000	Recursos da Contribuição de Intervenção no Domínio Econômico - CIDE	814,48
175100000000	Recursos da Contribuição para o Custeio do Serviço de Iluminação Pública - COSIP	371.110,59
175200000000	Recursos Vinculados ao Trânsito	2.146.824,34
175400000001	Recursos de Operações de Crédito Internas	14.481.232,92
175400000002	Recursos de Operações de Crédito Externas	113.538.648,33
175500000001	Recursos de Alienação de Bens/Ativos - Administração Direta	1.265.131,92
175500000002	Recursos de Alienação de Bens/Ativos - Administração Direta - FIMOB	1.080.592,99
175600000001	Recursos de Alienação de Bens/Ativos - Administração Indireta	586.116,01
175700000000	Recursos de depósitos judiciais - Lides das quais o ente faz parte	2.020.636,65
175900000001	Recursos vinculados a fundos - Recursos vinculados aos Direitos Difusos	2.411.132,56
180011110100	Recursos Vinculados ao RPPS - Fundo em Capitalização (Plano Previdenciário) - Poder Executivo	107.202.226,27
180121110100	Recursos vinculados ao RPPS - Fundo em Repartição (Plano Financeiro) - Benefícios previdenciários	3.808.633,63
180200000000	Recursos vinculados ao RPPS - Taxa de Administração	4.277.914,40
186000000000	Recursos extraorçamentários vinculados a precatórios	6.243.234,43
186200000000	Recursos de Depósitos de Terceiros	3.835.704,57
186900000000	Outros recursos extraorçamentários	16.544.327,83
189900000001	Outros Recursos Vinculados - Assistência à Saúde do Servidor (IPM Saúde)	151.746.351,09
189900000003	Outros Recursos Vinculados - CAPACITAFOR	7.335.634,59
189900000004	Outros Recursos Vinculados - Auxílio Financeiro (Lei Complementar nº 173/2020, art. 5º, i, b)	319.137,74
189900000005	Outros Recursos Vinculados - Recursos referentes à Política de Resíduos Sólidos e Afins	238.783,86
189900000007	Outros Recursos Vinculados - Recursos destinados aos Direitos Humanos da Pessoa Idosa	17.972.719,12
189900000099	Outros Recursos Vinculados - Outros Recursos Vinculados que não se Enquadram nas Especificações Anteriores	1.622.306,63
189900000100	Outros Recursos Vinculados - Recursos Destinados aos Direitos da Criança e do Adolescente	4.990.414,01
189900000201	Outros Recursos Vinculados - Recursos Destinados ao Meio Ambiente - Fundo de Defesa do Meio Ambiente (FUNDEMA)	2.858.971,44
189900000202	Outros Recursos Vinculados - Recursos Destinados ao Meio Ambiente - Fundo Municipal de Desenvolvimento Urbano (FUNDURB)	3.928.844,40
TOTAL		812.336.578,02



6.2.5 - Balanço Patrimonial

ATIVO	NOTA	EXERCÍCIO ATUAL	EXERCÍCIO ANTERIOR
ATIVO CIRCULANTE	-	1.153.767.630,45	2.031.208.380,35
Caixa e Equivalentes de Caixa	6.2.6.1	812.336.578,02	1.699.856.862,61
Créditos a Curto Prazo	6.2.6.2	286.917.623,47	255.168.448,86
Estoques	6.2.6.3	54.421.228,42	76.032.887,98
VPD Pagas Antecipadamente	6.2.6.4	92.200,54	150.180,90
ATIVO NÃO CIRCULANTE	-	5.914.806.498,19	5.264.146.394,12
Realizável a Longo Prazo	6.2.6.5	212.055.394,30	184.224.721,32
Investimentos	6.2.6.6	225.367.540,47	290.102.158,36
Imobilizado	6.2.6.7	5.419.517.871,16	4.731.789.333,90
Intangível	6.2.6.8	57.865.692,26	58.030.180,54
TOTAL DO ATIVO	-	7.068.574.128,64	7.295.354.774,47
PASSIVO E PATRIMÔNIO LÍQUIDO	NOTA	EXERCÍCIO ATUAL	EXERCÍCIO ANTERIOR
PASSIVO CIRCULANTE	-	950.991.979,11	1.049.858.975,64
Obrigações Trabalhistas, Previdenciárias e Assistenciais a Pagar a Curto Prazo	6.2.6.9	447.563.486,36	450.794.877,72
Empréstimos e Financiamentos a Curto Prazo	6.2.6.10	431.643.220,29	324.933.470,95
Fornecedores e Contas a Pagar a Curto Prazo	6.2.6.11	38.972.480,79	106.066.785,56
Obrigações Fiscais a Curto Prazo	6.2.6.12	3.511.903,43	3.903.265,56
Obrigações de Repartição a Outros Entes	6.2.6.13	2.418.413,40	8.345.414,91
Demais Obrigações a Curto Prazo	6.2.6.14	26.882.474,84	155.815.160,94
PASSIVO NÃO CIRCULANTE	-	28.247.409.562,43	27.079.615.580,70
Obrigações Trabalhistas, Previdenciárias e Assistenciais a Pagar a Longo Prazo	6.2.6.15	123.928.610,92	137.087.131,87
Empréstimos e Financiamentos a Longo Prazo	6.2.6.16	4.028.580.571,16	3.307.782.033,19
Fornecedores e Contas a Pagar a Longo Prazo	6.2.6.17	2.119,13	2.119,13
Obrigações Fiscais a Longo Prazo	6.2.6.18	5.817.210,92	7.092.779,93
Provisões a Longo Prazo	6.2.6.19	24.089.081.050,30	23.627.651.516,58
TOTAL DO PASSIVO	-	29.198.401.541,54	28.129.474.556,34
PATRIMÔNIO LÍQUIDO	-	EXERCÍCIO ATUAL	EXERCÍCIO ANTERIOR
Patrimônio Social/Capital Social	6.2.6.20	800.000,00	800.000,00
Reservas de Lucros	6.2.6.21	4.234.708,33	4.234.708,33
Demais Reservas	6.2.6.22	15.419.616,76	15.419.616,76
Resultados Acumulados	-	-22.150.281.737,99	-20.854.574.106,96
Resultado do Exercício	6.2.6.23	-1.053.338.642,13	-6.524.365.205,61
Resultado de Exercícios Anteriores	6.2.6.24	-20.854.574.106,96	2.192.247.065,20
Ajustes de Exercícios Anteriores	6.2.6.25	-242.368.988,90	-16.522.455.966,55
TOTAL DO PATRIMÔNIO LÍQUIDO	-	-22.129.827.412,90	-20.834.119.781,87
TOTAL DO PASSIVO E PATRIMÔNIO LÍQUIDO	-	7.068.574.128,64	7.295.354.774,47

EXERCÍCIO: 2024

PERÍODO(MÊS): Dezembro

ATIVO (I)	EXERCÍCIO ATUAL	EXERCÍCIO ANTERIOR
ATIVO FINANCEIRO	844.622.411,61	1.699.856.862,61
ATIVO PERMANENTE	6.223.951.717,03	5.595.497.911,86
TOTAL DO ATIVO	7.036.288.295,05	7.295.354.774,47
PASSIVO (II)	EXERCÍCIO ATUAL	EXERCÍCIO ANTERIOR
PASSIVO FINANCEIRO	384.058.509,79	464.061.896,85
PASSIVO PERMANENTE	29.082.495.944,93	27.909.290.399,24
TOTAL DO PASSIVO	29.466.554.454,72	28.373.352.296,09
SALDO PATRIMONIAL	-22.397.980.326,08	-21.077.997.521,62

QUADRO DAS CONTAS DE COMPENSAÇÃO (LEI 4.320/64)

EXERCÍCIO: 2024

PERÍODO(MÊS): Dezembro

ATOS POTENCIAIS ATIVOS	EXERCÍCIO ATUAL	EXERCÍCIO ANTERIOR
Garantias e Contragarantias Recebidas	-	-
Direitos Convidados e Outros Instrumentos Congêneres	3.408.623.200,79	3.404.664.567,47
Direitos Contratuais	-	-
Outros Atos Potenciais Ativos	-	-
TOTAL DOS ATOS POTENCIAIS ATIVOS	3.408.623.200,79	3.404.664.567,47
ATOS POTENCIAIS PASSIVOS	EXERCÍCIO ATUAL	EXERCÍCIO ANTERIOR
Garantias e Contragarantias Concedidas	-	-
Obrigações Convidadas e Outros Instrumentos Congêneres	4.040.403.830,13	3.524.300.219,80
Obrigações Contratuais	37.679.428.673,16	33.693.510.112,59
Outros Atos Potenciais Passivos	-	-
TOTAL DOS ATOS POTENCIAIS PASSIVOS	41.719.832.503,29	37.217.810.332,39



DESTINAÇÃO DE RECURSOS	EXERCÍCIO ATUAL	EXERCÍCIO ANTERIOR
Recursos Ordinários	8.471.049,08	-27.507.833,90
Receitas de Impostos e de Transferência de Impostos - Educação	-13.287.681,88	-37.040.447,65
Transferências do FUNDEB 70%	3.222.982,49	2.859.098,30
Transferências do FUNDEB 30%	2.641.253,80	622.772,07
Transferência de Recursos do Fundo Nacional do Desenvolvimento da Educação - FNDE	6.869.900,77	2.310.141,91
Transferências de Convênios - Educação	11.586.253,52	34.690.412,56
Receitas de Impostos e de Transferência de Impostos - Saúde	-13.898.594,52	-17.458.064,85
Transferência de Recursos do Sistema Único de Saúde - SUS	34.927.512,85	102.631.646,98
Transferências de Convênios - Saúde	557.010,92	509.803,99
Outros Recursos Destinados à Saúde	1.085.616,91	1.866.909,06
Transferência de Recursos do Fundo Nacional de Assistência Social - FNAS	22.711.924,69	17.867.896,18
Transferências de Convênios - Assistência Social	2.394,95	205.874,91
Outros Recursos Destinados à Assistência Social	508.467,46	281.702,68
Recursos destinados ao RPPS - Plano Previdenciário	139.488.059,86	58.149.638,33
Recursos destinados ao RPPS - Plano Financeiro	3.794.683,09	4.609.692,27
Recursos Vinculados ao RPPS - Taxa de Administração	-1.734.985,72	2.598.456,07
Transferências de Convênios e Instrumentos Congêneres (exceto Educação, Saúde e Assistência)	34.401.592,94	37.581.495,22
Outras Vinculações Decorrentes de Transferências	19.680.903,36	43.149.260,22
Recursos de Operações de Crédito	84.623.769,71	757.090.292,99
Recursos de Alienação de Bens/Ativos	2.850.334,21	2.551.455,12
Recursos Vinculados a Fundos (exceto Educação, Saúde, Assistência e Previdência)	2.405.640,24	1.452.041,34
Recursos Extraorçamentários	0,00	11,65
Outras Destinações Vinculadas de Recursos	105.035.316,84	226.393.431,32
Recursos da Contribuição de Intervenção no Domínio Econômico - CIDE	814,48	192.881,73
Recursos da Contribuição para o Custeio do Serviço de Iluminação Pública - COSIP	247.549,97	2.311.287,90
Recursos Vinculados ao Trânsito	-681.240,55	1.647.173,12
Recursos de Depósitos Judiciais - Lides das quais o Ente faz parte	2.020.636,65	10.910.629,22
Outros Recursos Vinculados - Assistência à Saúde do Servidor (IPM Saúde)	68.543.358,36	124.223.130,47
Outros Recursos Vinculados - CAPACITAFOR	7.280.800,19	4.780.647,53
Outros Recursos Vinculados - Recursos referentes à Política de Resíduos Sólidos e Afins	238.783,86	224.544,93
Recursos Destinados aos Direitos Humanos da Pessoa Idosa	17.972.719,12	17.430.000,22
Outros Recursos Vinculados - Recursos Vinculados que não se Enquadram nas Especificações	1.610.842,13	2.276.377,02
Outros Recursos Vinculados - Recursos Destinados aos Direitos da Criança e do Adolescente	4.990.414,01	3.216.999,38
Outros Recursos Vinculados - Recursos Destinados ao Meio Ambiente - FUNDEMA	1.799.728,27	6.472.507,79
Outros Recursos Vinculados - Recursos Destinados ao Meio Ambiente - FUNDURB	1.010.910,35	52.707.252,01
TOTAL	455.943.405,57	1.215.415.686,77

6.2.6 - Notas Explicativas do Balanço Patrimonial

NOTA 6.2.6.1 - Caixa e Equivalente de Caixa - As disponibilidades são mensuradas ou avaliadas pelo valor original e as aplicações financeiras de liquidez imediata possuem o mesmo tratamento enquanto mensuração e estas são atualizadas até a data do Balanço Patrimonial. A conta Caixa e Equivalente de Caixa é composta por valores de liquidez imediata, em moeda corrente, que estão à disposição da Administração e é formada por valores de bancos da Administração Direta, do Instituto de Previdência do Município, da Administração Indireta, Fundos e Poder Legislativo. Segue composição:

CONTAS	VALORES EM 2024	VALORES EM 2023
Bancos / Administração Direta	213.065.441,10	1.018.335.753,56
Bancos / Administração Indireta (Exceto RPPS), Fundos e Poder Legislativo	483.874.043,54	667.016.286,71
Bancos / Recursos Vinculados RPPS	115.397.093,38	76.122.417,09
TOTAL	812.336.578,02	1.699.856.862,61

NOTA 6.2.6.2 - Créditos a Curto Prazo - Na rubrica “Créditos Tributários a Receber de IPTU” observa-se o saldo de R\$ 273.291.446,87 decorrente de receita de IPTU registrada por competência não arrecadada durante os exercícios anteriores que poderão ser inscritos em Dívida Ativa; Pode-se verificar também saldo de R\$ 15.800,00 referente aos adiantamentos concedidos a título de suprimento de fundos que passaram a ser registrados no Ativo a partir da implantação do PCASP, os quais são baixados com a devida aprovação da prestação de contas; Na rubrica “Tributos a Recuperar/Compensar” estão registrados IR/CSLL, COFINS e PIS/PASEP a recuperar pela ETUFOR, no montante de R\$ 299.295,72; Verifica-se ainda o valor de R\$ 10.709.993,23, que é resultante do reconhecimento de créditos por danos ao patrimônio municipal, causados pela empresa BUYERBR SERVIÇOS E COMERCIO EXTERIOR LTDA por não honrar às condições contratuais na entrega ou fornecimento de ventiladores mecânicos / eletrônicos, microprocessados a serem utilizados no tratamento da COVID 19, os quais estão sendo apurados em processos judiciais. Observa-se que parte do saldo diminuiu, tendo em vista que foram devolvidos os valores ao Fundo Municipal de Saúde - FMS e uma parte ao Instituto Dr. José Frota - IJF, permanecendo ainda o saldo referente a Tutela Cautelar Antecedente nº 0229714-78.2020.8.06.0001, de autoria do Instituto Dr. José Frota-IJF contra a empresa que causou os danos patrimoniais; O valor de R\$ 2.601.087,65 refere-se aos Depósitos Restituíveis e Valores Vinculados, onde este saldo de 2024 é composto pelos Bloqueios Judiciais e Depósitos de Caução. Segue a composição dos valores:



CONTAS	VALORES EM 2024	VALORES EM 2023
Créditos Tributários a Receber de IPTU	273.291.446,87	241.521.117,36
Faturas/Duplicatas a Receber	0,00	30.933,25
Suprimento de Fundos	15.800,00	15.800,00
Tributos Federais a Recuperar	299.295,72	289.469,28
Créditos por Danos ao Patrimônio	10.709.993,23	10.709.993,23
Depósitos Restituíveis e Valores Vinculados	2.601.087,65	2.601.135,74
TOTAL	286.917.623,47	255.168.448,86

Nota 6.2.6.3 - Estoques - Os estoques são mensurados pelo custo médio ponderado e ao final do exercício de 2024, o saldo foi de R\$ 54.421.228,42, onde 70,50% referem-se aos materiais de consumo das unidades de Saúde, 12,72% pertencem ao Poder Legislativo, 9,09% do material é de posse da Educação, 5,49% perfazem o total observado nas demais Entidades da Administração Indireta, Fundos e Poder Legislativo e, 2,20% são da Administração Direta, conforme quadro a seguir:

CONTAS	VALORES EM 2024	VALORES EM 2023
UNIDADES DE SAÚDE	38.368.685,17	57.287.097,29
EDUCAÇÃO	4.946.311,55	6.132.356,15
ORGÃOS DA ADMINISTRAÇÃO DIRETA	2.988.831,16	5.365.806,42
LEGISLATIVO	6.920.350,92	6.036.702,63
DEMAIS ENTIDADES INDIRETAS E FUNDOS	1.197.049,62	1.210.925,49
TOTAL	54.421.228,42	76.032.887,98

Nota 6.2.6.4 - Variações Patrimoniais Diminutivas Pagas Antecipadamente - O valor de R\$ 92.200,54 compreende o registro a título de despesas antecipadas que serão apropriadas nos exercícios subsequentes pelo seu fato gerador, conforme princípio da competência. São referentes a registros de prêmios de seguros e assinaturas e anuidades a apropriar. Segue detalhamento:

CONTAS	VALORES EM 2024	VALORES EM 2023
Prêmios de Seguros a Apropriar	4.991,44	41.889,93
Assinaturas e Anuidades a Apropriar	87.209,10	108.290,97
TOTAL	92.200,54	150.180,90

Nota 6.2.6.5 - Ativo Realizável a Longo Prazo - Verifica-se o valor de R\$ 212.055.394,30 no grupo Ativo Realizável a Longo Prazo, onde do montante de R\$ 46.447.637,27 na conta Empréstimos e Financiamentos Concedidos a Receber há R\$ 1.535.810,64 de saldo de empréstimos concedidos, referente ao programa de empreendedorismo CREDJOVEM em parceria com a Coordenadoria Municipal de Juventude, um programa que consiste na concessão de créditos a jovens entre 18 e 29 anos como meio de incentivar a geração de trabalho e renda entre os pequenos empreendedores populares; um saldo de R\$ 44.904.412,81 de financiamentos do Fundo Municipal de Desenvolvimento Econômico (FMDE), referente a programas de empreendedorismo por financiamento de acordo com o Programa Integrado de Políticas Públicas, Programa Nossas Guerreiras, Programa Mulher Empreendedora e Programa Meu Bairro Empreendedor; e ainda R\$ 7.413,82 de créditos a receber concedidos pelo Fundo Municipal de Cultura (FMC) para recuperação de imóveis privados com recursos do Instituto do Patrimônio Histórico e Artístico Nacional, cedidos ao FMC através do convênio 761157/2011 e Termo de Compromisso e Cooperação Financeira e Contrato de Transação e Confissão de Dívida.

Em relação à Dívida Ativa Tributária, o montante no valor de R\$ 10.662.776.944,52 refere-se ao saldo da Dívida em 31.12.2024 e esse montante é composto pelo saldo da Dívida Ativa Tributária nas unidades orçamentárias da Secretaria Municipal das Finanças e do Instituto de Previdência do Município com saldos de R\$ 10.661.534.950,17 e R\$ 1.241.994,35, respectivamente. Já a Dívida Ativa Não Tributária no valor de R\$ 245.820.475,60, possui registros nas unidades orçamentárias da Autarquia Municipal de Trânsito e Cidadania e na Secretaria Municipal das Finanças com saldo final de R\$ 4.727.351,40 e R\$ 241.093.124,20, respectivamente.

Verifica-se uma variação da Dívida Ativa do exercício 2023 para o exercício de 2024 de R\$ 965.236.133,58 e R\$ 19.018.804,52 de Dívida Ativa Tributária e Não Tributária, respectivamente, onde referidos valores são decorrentes de procedimentos ocorridos em 2024 de inscrições, atualizações do principal, multas e juros e encargos de honorários advocatícios da dívida, prescrições, remissões, cancelamentos, arrecadação efetiva e valores de honorários advocatícios conforme Quadro 6.2.6.5 A.

Sobre o ajuste para perdas da dívida ativa, a 10ª edição do Manual de Contabilidade Aplicada ao Setor Público não especifica uma metodologia para o cálculo do ajuste para perdas, tendo em vista a diversidade da origem dos créditos e dos graus de estruturação das atividades de cobrança nos entes da Federação e que cabe a cada ente a escolha da metodologia que melhor retrate a expectativa de recebimento dos créditos inscritos. Portanto, o município de Fortaleza, através Procuradoria da Dívida Ativa - PRODAT/PGM, realizou o cálculo de ajuste para perdas baseando-se pela projeção da arrecadação para 2025. Os valores foram estudados com e sem os montantes devidos pelo Banco do Nordeste do Brasil, atualmente o maior devedor do Município de Fortaleza, mas cuja validade da dívida é objeto de intensa discussão judicial (ISS sobre os recursos do Fundo de Investimentos do Nordeste - FINOR e FNE, com decisões favoráveis para ambos os lados), cuja probabilidade de êxito do Município é apenas possível e dependente, como dito, de decisão judicial, além das CDAs com exigibilidade suspensa em decorrência de decisões em sede de liminar judicial. Dado o alto



valor que poderia gerar distorções, R\$ 6.081.747.600,60, entendeu-se que seu contingenciamento - para fins de estimativa de arrecadação - deveria ser integral. Assim, a projeção de arrecadação para o ano de 2025, tendo como base um estoque de R\$ 4.820.880.473,77 (desconsiderando o devedor BNB e CDAs com exigibilidade suspensa), é de R\$ 108.951.898,71, com percentual de retorno de 2,26%. Em face do exposto, entende-se que o ajuste para perdas é o equivalente a 97,74% do estoque da Dívida Ativa contabilizada na Secretaria Municipal das Finanças.

Cumpra destacar também o valor de R\$ 32.285.833,59 que refere-se ao investimento em títulos do Tesouro Nacional realizado pelo Fundo Previdenciário PREVIFOR/PRE conforme política de investimentos do RPPS.

CONTAS	VALORES EM 2024	VALORES EM 2023
Empréstimos e Financiamentos concedidos a receber	46.447.637,27	31.408.393,29
Dívida Ativa Tributária	10.662.776.944,52	9.697.540.810,94
(-) Ajuste de Perdas da Dívida Ativa Tributária	(10.558.031.756,07)	(9.576.454.653,27)
Dívida Ativa Não Tributária	245.820.475,60	226.801.671,08
(-) Ajuste de Perdas da Dívida Ativa Não Tributária	(235.644.419,59)	(213.472.179,70)
Outros Créditos Administrativos	18.216.286,85	18.216.286,85
Depósitos Restituíveis e Valores Vinculados	180.887,91	180.887,91
Financiamento Casa Própria - IPM Saúde	1.719,18	1.719,18
Incentivos Fiscais a Aplicar - (FINOR)	1.785,04	1.785,04
Títulos de Responsabilidade o Tesouro	32.285.833,59	0,00
TOTAL	212.055.394,30	184.224.721,32

Quadro 6.2.6.5 A - Movimentação da Dívida Ativa Tributária e Não Tributária em 2024

DÍVIDA ATIVA TRIBUTÁRIA		DÍVIDA ATIVA NÃO TRIBUTÁRIA	
MOVIMENTO	VALOR	MOVIMENTO	VALOR
(+) Inscrição em Dívida Ativa	403.856.982,93	(+) Inscrição em Dívida Ativa	11.485.110,06
(-) Estorno de Inscrição em Dívida Ativa	(2.169.985,26)	(-) Estorno de Inscrição em Dívida Ativa	(93.520,83)
(+) Atualização da Dívida Ativa	811.847.576,66	(+) Atualização da Dívida Ativa	21.775.338,91
(-) Estorno de Atualização da Dívida Ativa	0,00	(-) Estorno de Atualização da Dívida Ativa	0,00
(-) Cancelamento	(77.167.541,54)	(-) Cancelamento	(1.711.888,71)
(+) Estorno de Cancelamento	21.126.825,55	(+) Estorno de Cancelamento	2.236,23
(-) Prescrição ou Decadência	(79.660.207,38)	(-) Prescrição ou Decadência	(6.275.056,89)
(+) Estorno de Prescrição ou Decadência	1.080.799,01	(+) Estorno de Prescrição ou Decadência	0,00
(-) Remissão	(1.416.036,66)	(-) Remissão	(3.928,29)
(+) Estorno de Remissão	0,00	(+) Estorno de Remissão	0,00
(-) Transação	(6.857.640,73)	(-) Transação	(15.545,26)
(+) Estorno de Transação	0,00	(+) Estorno de Transação	0,00
(-) Arrecadação	(96.686.660,69)	(-) Arrecadação	(5.777.445,22)
(-) Honorários Advocatícios	(8.717.978,31)	(-) Honorários Advocatícios	(366.494,88)
RESULTADO DO EXERCÍCIO	965.236.133,58	RESULTADO DO EXERCÍCIO	19.018.804,52

Nota 6.2.6.6 - Investimentos - Os investimentos em empresas sobre os quais o Município possui participação são registrados pelo método de equivalência patrimonial para os casos em que a participação municipal é significativa e para os casos de participação abaixo dos 20%, os registros são realizados pelo método do custo de aquisição. No grupo investimentos está registrado a participação acionária da Prefeitura Municipal de Fortaleza em empresas estatais e em outras empresas. Das Companhias observadas no quadro a seguir, a CTC é uma entidade em que o município detinha mais de 99% de capital Social e em relação às demais Companhias, o percentual de participação municipal está abaixo dos 20%. Em relação à Companhia de Transporte Coletivo - CTC, embora o município detivesse 99,78% do capital social desta entidade, essa entidade estava em estado de liquidação conforme Lei Municipal 10.941, de 03 de outubro de 2019, e no exercício de 2024 concretizou-se a extinção da Entidade e, portanto, foi realizada a baixa do investimento sobre esta Companhia. Os demais investimentos em ações permanecem registrados contabilmente pelos valores que já constavam ao final do exercício de 2023. A seguir evidencia-se a composição atual desta participação:

CONTAS	VALORES EM 2024	VALORES EM 2023
Companhia de Água e Esgoto do Ceará - CAGECE	225.350.625,14	225.350.625,14
Companhia de Transporte Coletivo - CTC	0,00	64.734.617,89
Telemar Norte Leste S/A	16.885,64	16.885,64
Companhia Docas do Ceará	29,69	29,69
TOTAL	225.367.540,47	290.102.158,36

Nota 6.2.6.7 - Imobilizado - O ativo imobilizado, incluindo os gastos adicionais ou complementares, é mensurado, inicialmente, com base no custo de aquisição e em se tratando de ativos imobilizados, o valor da mensuração é resultante da avaliação obtida com base no procedimento técnico ou no valor patrimonial definido nos termos de doação. O patrimônio do Município de Fortaleza constituído pelos bens de uso permanente, encerrou o Exercício de 2024 com bens móveis pertencentes aos Poderes Executivo e Legislativo importando em um total R\$ 793.203.037,60. Em relação aos Bens Imóveis, destaca-se que foram realizadas 6 (seis) entradas de bens imóveis, distribuídas entre quatro unidades gestoras: IMPARH, PROCON, SEGER e SEPOG. O valor total das entradas importa em R\$ 82.155.126,82 (oitenta e dois milhões, cento e cinquenta e cinco mil e cento e vinte e seis reais e oitenta e dois centavos). Todas as entradas foram de natureza contábil extra orçamentária a partir do reconhecimento e avaliação inicial. A seguir tem-se a composição do ativo imobilizado:



CONTAS	VALORES EM 2024	VALORES EM 2023
MAQUINAS, APARELHOS, EQUIPAMENTOS E FERRAMENTAS	225.425.145,29	200.614.801,57
BENS DE INFORMÁTICA	299.387.752,24	275.924.239,67
MÓVEIS E UTENSÍLIOS	151.347.297,66	139.563.046,43
MATERIAIS CULTURAIS, EDUCACIONAIS E DE COMUNICAÇÃO	39.994.968,85	36.039.083,66
VEÍCULOS	45.127.121,41	41.867.994,57
ESTOQUE INTERNO	7.008.260,20	7.169.808,02
BENS MÓVEIS INSERVÍVEIS	1.203.750,00	1.203.750,00
ARMAMENTOS	3.698.041,83	3.354.107,33
DEMAIS BENS MÓVEIS	20.010.700,12	14.685.233,92
BENS IMÓVEIS	4.952.102.599,37	4.271.725.651,87
(-) DEPRECIACÃO AC. DE MÁQ. APARELHOS, EQUIP. E FERRAMENTAS	(59.577.321,26)	(49.452.215,11)
(-) DEPRECIACÃO ACUMULADA DE BENS DE INFORMÁTICA	(156.906.800,84)	(117.743.659,74)
(-) DEPRECIACÃO ACUMULADA DE MÓVEIS E UTENSÍLIOS	(69.692.987,20)	(61.634.763,29)
(-) DEPRECIACÃO ACUMULADA DE MAT. CULTURAIS, EDUCACIONAIS E DE COMUNICAÇÃO	(10.420.403,26)	(7.559.132,97)
(-) DEPRECIACÃO ACUMULADA DE VEÍCULOS	(16.789.229,30)	(15.278.172,03)
(-) DEPRECIACÃO ACUMULADA DE ARMAMENTOS	(803.617,13)	(658.265,36)
(-) DEPRECIACÃO ACUMULADA DE DEMAIS BENS MÓVEIS	(5.139.512,80)	(4.177.054,58)
(-) DEPRECIACÃO ACUMULADA DE BENS IMÓVEIS DE USO ESPECIAL	(6.352.898,81)	(3.753.500,23)
(-) DEPRECIACÃO ACUMULADA DE INSTALAÇÕES	(3.375,38)	(20.424,29)
(-) DEPRECIACÃO ACUMULADA DE BENFEITORIAS EM PROPRIEDADE DE TERCEIROS	(20.424,29)	(81.195,54)
TOTAL	5.419.517.871,16	4.731.789.333,90

Nota 6.2.6.7.1 - Depreciação - Para o cálculo da depreciação, o método adotado pelo Município de Fortaleza foi o de Cotas Constantes ou Linear, o qual utiliza-se de taxa de depreciação constante conforme vida útil estimada para os bens que passaram por avaliação inicial e conforme vida útil estabelecida na tabela de depreciação para os bens adquiridos após data de corte estabelecida no Decreto nº 13.257, de 25 de novembro de 2013. Através desta tabela, calcula-se também o valor residual de um bem aplicando a taxa definida na mesma. Segue, no Anexo A desta peça de Demonstrações Contábeis Consolidadas e Notas Explicativas, a tabela de depreciação utilizada pelo Município de Fortaleza.

Nota 6.2.6.8 - Ativo Intangível - Informa-se que a Prefeitura Municipal de Fortaleza não realizou reconhecimento de Ativo Intangível no exercício de 2023. Permanecendo, portanto, o mesmo saldo constante no exercício anterior em que o reconhecimento inicial destes bens tomou como base o disposto na NBC TSP 08 - Ativo Intangível, Manual de Contabilidade Aplicada ao Setor Público (MCASP, 10ª ed.) e estão relacionados aos sistemas da Secretaria Municipal das Finanças (e-sefin; GRPFOR Núcleo; GRPFOR-FC; ISS Fortaleza; SITFOR). Não houve amortização ao longo do exercício de 2024, uma vez que referidos não possuem vida útil determinada.

CONTA	VALORES EM 2024	VALORES EM 2023
SOFTWARES	56.593.468,80	56.593.468,80
TOTAL	56.593.468,80	56.593.468,80

Nota 6.2.6.9 - Obrigações Trabalhistas, Previdenciárias e Assistenciais a Pagar (Passivo Circulante) - O grupo de Obrigações Trabalhistas, Previdenciárias e Assistenciais a Pagar traz os valores de salários e remunerações a pagar, da apropriação de férias, de saldo de precatórios a pagar, de Encargos Sociais a Pagar dos salários e remunerações, e débito de INSS de exercícios anteriores parcelados a pagar. Quanto ao saldo de precatórios ao final do exercício, não se tem em sua composição o reconhecimento de possíveis novos passivos, baseados no ato de rateio divulgado pelo TJ-CE, uma vez que até a data de fechamento do Balanço Geral do município, não foi divulgado ou não se tomou conhecimento do estoque da Dívida de Precatórios a Pagar atualizado à data de dezembro, o qual é divulgado pelo TJCE. Desta forma, tão logo seja divulgado e tome conhecimento o município de Fortaleza do estoque atualizado, o valor do precatórios a pagar será devidamente e oportunamente reconhecido.

CONTAS	VALORES EM 2024	VALORES EM 2023
Salários, Remunerações e Benefícios	2.071.230,15	2.598.842,89
Férias	366.004.256,20	342.595.793,45
Precatórios	66.786.222,44	92.958.008,46
Sentenças Judiciais a Pagar - Exceto Precatórios	179.334,44	163.585,65
Encargos Sociais a Pagar	12.520.416,26	12.476.620,40
Outros Benefícios Assistenciais e Trabalhistas a Pagar	2.026,87	2.026,87
TOTAL	447.563.486,36	450.794.877,72

Nota 6.2.6.10 - Empréstimos e Financiamentos a Curto Prazo (Passivo Circulante) - O valor de R\$ 431.643.220,29 registrado de empréstimos e financiamentos no Passivo Circulante refere-se a parcelas da dívida interna e externa prevista para pagamentos nos próximos doze meses após o período do Balanço, ou seja, até dezembro de 2025.

CONTAS	VALORES EM 2024	VALORES EM 2023
Empréstimos a Curto Prazo - Interno	166.064.722,89	126.646.155,93
Empréstimo a Curto Prazo - Externo	265.578.497,38	198.287.315,02
TOTAL	431.643.220,29	324.933.470,95



Nota 6.2.6.11 - Fornecedores e Contas a Pagar a Curto Prazo (Passivo Circulante) - Neste grupo, todo o montante no valor de R\$ 38.972.480,79 refere-se ao saldo de despesas liquidadas ou em liquidação a pagar realizadas pelos Órgãos, Entidades e Fundos da Administração Municipal.

CONTAS	VALORES EM 2024	VALORES EM 2023
Fornecedores e Contas a Pagar Nacionais	38.972.480,79	106.066.785,56
TOTAL	38.972.480,79	106.066.785,56

Nota 6.2.6.12 - Obrigações Fiscais a Curto Prazo (Passivo Circulante) - Nesse grupo consta o valor de R\$ 3.511.903,43 referente às obrigações fiscais e tributárias do município junto à Receita Federal do Brasil, as quais possuem vencimento em parcelas mensais nos próximos 12 meses após o encerramento do Balanço Geral, ou seja, para as parcelas vincendas do próximo exercício de 2025 e outras obrigações a pagar por parte da Empresa de Transporte Urbano de Fortaleza, após ingresso no orçamento Fiscal do município.

CONTAS	VALORES EM 2024	VALORES EM 2023
Tributos Federais Renegociados	1.308.055,20	1.740.159,62
PIS / PASEP e COFINS a Recolher	44.141,47	44.141,47
ISS a Recolher	2.090.695,15	2.090.695,15
Outros tributos e contribuições federais a recolher	69.011,61	28.269,32
TOTAL	3.511.903,43	3.903.265,56

Nota 6.2.6.13 - Obrigações de Repartição a Outros Entes - O valor de R\$ 2.418.413,40 é referente a despesas Convênios ou Transferências para Organizações da Sociedade Civil a Pagar.

CONTAS	VALORES EM 2024	VALORES EM 2023
Transferências para Organizações da Sociedade Civil a Pagar	2.418.413,40	8.345.414,91
TOTAL	2.418.413,40	8.345.414,91

Nota 6.2.6.14 - Demais Obrigações a Curto Prazo (Passivo Circulante) - Nesse grupo de contas, os valores referentes a parcelas do adiantamento do contrato nº 53/2019 com o Banco Bradesco foram amortizados em sua totalidade em decorrência do final da vigência contratual, pois o contrato de exclusividade de serviços bancários junto a esta instituição gerava obrigação ao município de Fortaleza, sem a caracterização de desembolso enquanto não houvesse descumprimento contratual pela contratante. Desta forma, foi realizado o registro de referida obrigação nas contas de passivo, uma vez que conforme cláusula 14.1.1, o contratante, mediante aviso prévio de no mínimo 120 (cento e vinte) dias, nos casos das rescisões decorrentes do previsto no inciso XII, do art. 78, da Lei Federal nº 8.666/1993, ficaria obrigado a ressarcir a CONTRATADA o equivalente ao valor *pro-rata temporis* a que se referia a cláusula quarta, corrigido monetariamente pelo Índice Nacional de Preço ao Consumidor Amplo - IPCA, calculado pelo IBGE - Instituto Brasileiro de Geografia e Estatística, ou outro índice que viesse a sucedê-lo. Além da obrigação reconhecida conforme explicação acima, o grupo das demais obrigações a curto prazo traz também os valores restituíveis no total de R\$ 22.002.770,58, o qual é composto por valores de INSS a Recolher, Outras Consignações, Cauções e saldo de precatórios de controle do TRT; e tem-se um valor de R\$ 4.879.704,26 na conta **“Outras obrigações a Curto Prazo”**, onde referido valor é composto por diárias a pagar; subvenções a pagar; transferências orçamentárias a liberar e; indenizações e restituições diversas.

CONTAS	VALORES EM 2024	VALORES EM 2023
Adiantamento de Clientes	0,00	62.210.439,27
Valores Restituíveis	22.002.770,58	88.904.574,37
INSS	11.281.187,63	11.307.205,31
Outros Consignatários	642.643,95	20.985.291,15
Depósitos e Cauções	3.835.704,57	4.968.533,34
Conta Especial - Precatórios	6.243.234,43	51.636.437,76
Outras Obrigações a Curto Prazo	4.879.704,26	4.700.147,30
Diárias a Pagar	2.200,00	2.200,00
Subvenções a Pagar	4.382.694,66	3.956.786,68
Transferências Orçamentárias a Liberar	338.546,00	146.442,00
Indenizações e Restituições Diversas	156.263,60	594.718,62
TOTAL	26.882.474,84	155.815.160,94

Nota 6.2.6.15 - Obrigações Trabalhistas, Previdenciárias e Assistenciais a Pagar no Longo Prazo - Este grupo representa a contabilização das Obrigações Trabalhistas, Previdenciárias e Assistenciais a Pagar no Longo Prazo no total de R\$ 123.928.610,92. Mais especificamente, refere-se ao saldo de precatórios a pagar no longo prazo e ao saldo da dívida de parcelamento de INSS junto à Receita Federal do Brasil.

CONTAS	VALORES EM 2024	VALORES EM 2023
Precatórios	105.483.426,67	116.336.297,02
INSS - Débito Parcelado	18.445.184,25	20.750.834,85
TOTAL	123.928.610,92	137.087.131,87

Nota 6.2.6.16 - Empréstimos e Financiamentos a Longo Prazo - Neste grupo observa-se o saldo de R\$ 4.028.580.571,16 a pagar referentes aos contratos de empréstimos decorrentes de operações de crédito com vencimento a partir de 01.01.2026.



CONTAS	VALORES EM 2024	VALORES EM 2023
Empréstimos a Longo Prazo - Interno	1.597.999.862,10	1.526.771.684,59
Empréstimo a Longo Prazo - Externo	2.430.580.709,06	1.781.010.348,60
TOTAL	4.028.580.571,16	3.307.782.033,19

Nota 6.2.6.17 - Fornecedores e Contas a Pagar a Longo Prazo (Passivo Não Circulante) - O valor de R\$ 2.119,13 é decorrente da migração de saldos existentes na Empresa de Transportes Urbanos de Fortaleza que ingressou ao Orçamento Fiscal do município em 2023.

CONTAS	VALORES EM 2024	VALORES EM 2023
Fornecedores Não Parcelados a Pagar	2.119,13	2.119,13
TOTAL	2.119,13	2.119,13

Nota 6.2.6.18 - Obrigações Fiscais a Longo Prazo - Neste grupo encontra-se registrado a renegociação de Tributos Federais no valor de R\$ 3.522.449,98, o qual trata-se de parcelamento de Dívida referente a contribuições de PASEP originadas por autos de infrações emitidos pela Receita Federal do Brasil com prazo para pagamento de até 180 meses e também o valor de R\$ 2.294.760,94 reconhecido após ingresso da ETUFOR no orçamento fiscal do município que se refere a débitos de ISS anteriores a 2006 que encontram-se sub-júdice.

CONTAS	VALORES EM 2024	VALORES EM 2023
Tributos Federais Renegociados	3.522.449,98	4.798.018,99
Outros Tributos e Contribuições Municipais A Recolher	2.294.760,94	2.294.760,94
TOTAL	5.817.210,92	7.092.779,93

Nota 6.2.6.19 - Provisões a Longo Prazo - O quadro a seguir mostra a composição do saldo de R\$ 24.089.081.050,30 e em seguida apresenta-se o detalhamento das movimentações:

CONTAS	VALORES EM 2024	VALORES EM 2023
Fundo em Repartição - Provisões de Benefícios Concedidos	13.897.441.283,44	13.807.853.433,04
Fundo em Repartição - Provisões de Benefícios a Conceder	10.104.080.677,32	9.704.568.155,65
Fundo em Capitalização - Provisões de Benefícios a Conceder*	67.643.665,57	15.419.616,76
Provisão para Riscos Riscais a Longo Prazo	26.505.133,69	0,00
Provisões de Indenizações Trabalhistas	7.006.150,20	0,00
Provisão para Indenizações Cíveis	9.848.838,57	0,00
Outras Provisões a Longo Prazo	111.842.632,65	130.649.544,65
TOTAL	24.089.081.050,30	23.627.651.516,58

* Valor a ser deduzido do cálculo por ter natureza devedora ao ter apresentado resultado superavitário.

O município de Fortaleza teve sua massa de segurados segregada em dois fundos distintos e nesse sentido foram adotadas as instruções constantes nas IPC nº 14, versão revisada pela Secretaria do Tesouro Nacional, onde a diferença de saldos após atualização da cobertura do déficit financeiro seja dos benefícios concedidos, seja dos benefícios a conceder foram reconhecidas no próprio ente nas contas contábeis, nível INTRA-OFSS, 2.2.7.2.2.05.01- OBRIGAÇÃO ATUAL DE COBERTURA DE INSUFICIÊNCIA FINANCEIRA - FUNDO EM REPARTIÇÃO - BENEFÍCIOS CONCEDIDOS e 2.2.7.2.2.05.02 - OBRIGAÇÃO ATUAL DE COBERTURA DE INSUFICIÊNCIA FINANCEIRA - FUNDO EM REPARTIÇÃO - BENEFÍCIOS A CONCEDER nos valores de R\$ 13.897.441.283,44 e R\$ 10.104.080.677,32, respectivamente.

O Fundo em Capitalização - Provisões de Benefícios a Receber apresentou um saldo de R\$ 67.643.665,57 ao final do exercício de 2024, este saldo refere-se à constituição de provisões matemáticas previdenciárias de benefícios a conceder, que conforme relatório de avaliação atuarial, o Plano Previdenciário apresentou-se superavitário em R\$ 52.224.048,81, onde o Valor Atual das Contribuições Futuras (VACF) foi superior ao Valor Atual dos Benefícios Futuros (VABF). Assim, foi dado o tratamento contábil conforme item 190 da IPC 14, onde o lançamento das provisões foi realizado em contrapartida à conta de Variação Patrimonial Aumentativa - VPA 4.9.7.1.1.02.xx - Reversão de PMP a longo prazo.

Verifica-se o valor de Provisões para Riscos Fiscais a Longo Prazo no total de R\$ 26.505.133,69, onde referido reconhecimento foi motivado pela extinção de Entidades vinculadas ao município de Fortaleza. Desse total provisionado, R\$ 23.316.493,69 são referentes a Provisão de Demais Débitos Tributários da Extinta CTC oriundos de Processos com a Procuradoria Geral da Fazenda Nacional (PGFN) conforme Balanço Patrimonial da Entidade e Ata da Assembleia Geral de 19/06/2024 - P235317/2024 e R\$ 3.188.640,00 referem-se a Provisão de Créditos de IPTU e ISS reconhecidos devido a extinção do Frigorífico Industrial de Fortaleza SA - FRIFORT por processos com a Prefeitura Municipal de Caucaia conforme observado no Balanço Patrimonial da Entidade e na Ata da Assembleia Geral Ordinária e Extraordinária de 08/04/2024.

Observa-se ainda o valor de Provisões de Indenizações Trabalhistas no total de R\$ 7.006.150,20, o qual foi reconhecido tomando como base os processos judiciais da CTC, constantes em seu Balanço Patrimonial e Ata da Assembleia Geral de 19/06/2024 - P080540/2024.

Tem-se ainda o reconhecimento de Provisões para Indenizações Cíveis no valor de R\$ 9.848.838,57 também decorrentes da extinção da CTC e conforme informações extraídas do Balanço Patrimonial e Ata da Assembleia Geral de 19/06/2024 - P080540/2024.

Já o valor de R\$ 111.842.632,65 **registrado na conta de “Provisões a Longo Prazo” é referente ao montante provável a devolver dos recursos recebidos de depósitos judiciais de lides das quais o Município de Fortaleza é parte, conforme Lei Complementar 151/2015 e Emendas Constitucionais 94/2016 e 99/2017.** Nestas legislações, para estados, Distrito Federal e municípios, é prevista a transferência de até 75% do valor atualizado dos depósitos judiciais ou administrativos, tributários e não tributários, inclusive acessórios, de processos dos quais o ente faça parte. Estes recursos são utilizados pelo município para pagamento de precatórios, porém é necessária a constituição de provisão para prováveis devoluções de valores, no caso de sentença desfavorável ao Município. Deste modo, para adequar-se às Instruções de Procedimentos Contábeis nº 15 - Depósitos Judiciais e Extrajudiciais, o município reclassificou os valores que estavam registrados a **conta “Demais Obrigações a Longo Prazo” para esta conta.**

Nota 6.2.6.20 - Patrimônio Social/Capital Social - A variação ocorrida na conta Capital Social corresponde, integralmente, à absorção do saldo da referida conta relativa a Empresa de Transporte Urbano de Fortaleza - ETUFOR, que passou a fazer parte do Orçamento Fiscal do Município em razão de sua dependência financeira para o pagamento de suas despesas. O Capital Social da ETUFOR no valor de R\$ 800.000,00, é dividido em 18.050 (dezoito mil e cinquenta) ações ordinárias nominativas sem valor nominal, com direito a voto, representadas por títulos múltiplos de ações.

Nota 6.2.6.21 - Reservas de Lucros - Observa-se também uma variação na conta de Reserva de Lucros, a qual é decorrente, assim como o capital social, do ingresso da ETUFOR no orçamento fiscal do município. O valor de R\$ 4.234.708,33 é composto pelas seguintes reservas:

- Reserva Legal - O saldo de R\$ 211.646,16 refere-se a reserva legal constituída pela ETUFOR nos exercícios de 2021 e 2022, conforme previsão do artigo 193 da Lei nº 6.404/76 - Sociedade por Ações, que dispõe sobre a destinação de 5% do lucro líquido apurado no exercício para a constituição dessa reserva, sem que esse valor exceda 20% do capital social.
- Reserva para Contingências - O valor de R\$ 3.015.957,85 refere-se a reserva para contingências constituída pela ETUFOR nos exercícios de 2022 e 2023, referente a retenção dos lucros auferidos nos exercícios de 2021 e 2022 conforme deliberação da Assembleia Geral Ordinária.
- Reserva de Incentivos Fiscais - O valor de R\$ 1.785,04 refere-se aos valores pagos pela ETUFOR no recolhimento do IRPJ, do exercício de 1994, transformados em incentivos fiscais através da opção pelo FINOR.
- Reserva Especial para Dividendo Obrigatório Não Distribuído - O valor de R\$ 1.005.319,28 refere-se a reserva especial constituída pela ETUFOR a partir dos dividendos obrigatórios, calculados sobre os lucros auferidos nos exercícios de 2021 e 2022, não distribuídos, conforme deliberação da Assembleia Geral Ordinária.

Nota 6.2.6.22 - Demais Reservas - O valor de R\$ 15.419.616,76 refere-se à constituição de provisões matemáticas previdenciárias de benefícios a conceder do Plano Previdenciário ou Fundo de Capitalização conforme relatório de avaliação atuarial.

Nota 6.2.6.23 - Resultado do Exercício - O saldo deficitário no valor de R\$ 1.053.338.642,13 decorre da diferença entre as Variações Patrimoniais Diminutivas - VPD e as Variações Patrimoniais Aumentativas - VPA que podem ser observadas no Demonstrativo das Variações Patrimoniais constante na seção 6.2.7 mais adiante.

Nota 6.2.6.24 - Ajustes de Exercícios Anteriores - Em 2024, foram registrados vários lançamentos contábeis que refletiram na conta de Ajustes de Exercícios Anteriores, os quais ao final do exercício resultaram em uma variação de R\$ 16.280.086.977,65 credora perfazendo um saldo ao final do exercício de R\$ 242.368.988,90 de natureza devedora. Com base no MCASP - 10ª Edição, estes valores foram contabilizados na conta de Ajustes de Exercícios Anteriores, pois os fatos geradores ocorreram em exercícios anteriores ao exercício de 2024, logo não poderiam ser reconhecidos no resultado patrimonial do exercício como variações patrimoniais diminutivas ou aumentativas. Desta forma, o reconhecimento de omissões e erros de registros ocorridos em exercícios anteriores deve ser realizado à conta do patrimônio líquido. A seguir apresentamos de forma detalhada os registros realizados:

- Procedimentos de abertura do exercício de 2023, conforme Instruções de Procedimentos Contábeis IPC 03 - Encerramento de Contas Contábeis no PCASP. De acordo com a IPC 03 (2017, páginas 11 e 12), ao abrir o exercício, os saldos das contas 2.3.7.1.X.03.00 - AJUSTES DE EXERCÍCIOS ANTERIORES são transferidos para as contas 2.3.7.1.X.02.00- SUPERÁVITS OU DÉFICITS DE EXERCÍCIOS ANTERIORES. Desta forma, este procedimento resultou em um montante de R\$ 16.522.455.966,55 (movimento CREDOR).
- Procedimentos de Liquidação de Empenhos de Despesas de Exercícios Anteriores e de Sentenças Judiciais não provisionadas que totalizam o montante de R\$ 420.405.044,05 (movimento DEVEDOR).
- Registro por valores incorretos de materiais de consumo e permanentes no Sistema Gestor de Almoxarifado (SGA) e Sistema Gestor de Patrimônio (SGPAT) totalizando o montante de R\$ 28.428,79 (movimento DEVEDOR). Segue abaixo o montante por Unidade Orçamentária:



UNIDADE ORÇAMENTÁRIA	PROCESSO	OFÍCIO	VALOR	NATUREZA
25901 - FMS	P060531/2024	OFÍCIO 126/2024	22.202,00	DÉBITO
25901 - FMS	P191202/2024	OFÍCIO 401/2024	15.238,00	DÉBITO
25908 - HDGM/BC	P502773/2023	OFÍCIO 422/2023	9.011,21	CRÉDITO
TOTAL			28.428,79	DÉBITO

Além dos valores apresentados acima, também movimentaram a conta de Ajustes de Exercícios Anteriores os seguintes valores, por Unidade Orçamentária, referentes a situações mais específicas.

UNIDADE ORÇAMENTÁRIA 19204 - ETUFOR

- Regularização de Imposto de Renda Retido na Fonte sobre os rendimentos bancários auferidos em aplicações financeiras, totalizando o montante de R\$ 83.792,75 (movimento DEVEDOR).

UNIDADE ORÇAMENTÁRIA 23101 - SEFIN

- Reconhecimento de créditos de dívida ativa tributária referente a exercícios anteriores, totalizando o montante de R\$ 168.156.125,77 (movimento CREDOR).
- Reconhecimento de créditos de dívida ativa não-tributária referente a exercícios anteriores, totalizando o montante de R\$ 9.992.199,01 (movimento CREDOR).

UNIDADE ORÇAMENTÁRIA 31901 - FMAS

- Desreconhecimento de créditos a receber referentes a valores apreendidos em exercícios anteriores por força de decisão judicial, totalizando o montante de R\$ 48,09 (movimento DEVEDOR).

Nota 6.2.6.25 - Quadro dos Ativos e Passivos Financeiros e Permanentes - Vale informar que há uma diferença de R\$ 4.620.496,25 entre os saldos financeiros calculados no Quadro dos Ativos e Passivos Financeiros e Permanentes e no Quadro do Superávit / Déficit Financeiro. Essa diferença é referente aos Ativos e Passivos Financeiros Intra OFSS, os quais estão inclusos no Quadro do Superávit / Déficit Financeiro, porém não estão no Quadro dos Ativos e Passivos Financeiros e Permanentes, ou seja, conforme IPC 04, o Quadro dos Ativos e Passivos Financeiros e Permanentes tem seu método de cálculo sem considerar as contas intraorçamentárias, enquanto que o Quadro do Superávit / Déficit Financeiro é produzido com base na conta de controle 8.2.1.1.1.00.00 (Execução da Disponibilidade por Destinação de Recurso), a qual não segrega os movimentos Intra OFSS dos demais.

6.2.7 - Demonstrativo das Variações Patrimoniais

A. QUADRO PRINCIPAL	NOTA	EXERCÍCIO ATUAL	EXERCÍCIO ANTERIOR
VARIAÇÕES PATRIMONIAIS AUMENTATIVAS (I)	-	14.071.240.240,35	14.135.442.161,46
IMPOSTOS, TAXAS E CONTRIBUIÇÕES DE MELHORIA	6.2.8.1	3.708.974.295,22	3.188.973.279,09
CONTRIBUIÇÕES	6.2.8.2	759.154.415,36	683.740.369,62
EXPLORAÇÃO E VENDA DE BENS, SERVIÇOS E DIREITOS	6.2.8.3	442.336.506,13	252.742.001,21
VARIAÇÕES PATRIMONIAIS AUMENTATIVAS FINANCEIRAS	6.2.8.4	1.120.875.296,72	1.593.517.898,03
TRANSFERÊNCIAS E DELEGAÇÕES RECEBIDAS	6.2.8.5	7.491.464.131,66	6.592.142.412,39
VALORIZAÇÃO E GANHOS COM ATIVOS E DESINCORPORAÇÃO DE PASSIVOS	6.2.8.6	260.626.970,35	216.363.509,71
OUTRAS VARIAÇÕES PATRIMONIAIS AUMENTATIVAS	6.2.8.7	287.808.624,91	1.607.962.691,41
VARIAÇÕES PATRIMONIAIS DIMINUTIVAS (II)	-	15.124.578.882,48	20.659.807.367,07
PESSOAL E ENCARGOS	6.2.8.8	4.448.468.449,16	4.117.503.204,95
BENEFÍCIOS PREVIDENCIÁRIOS E ASSISTENCIAIS	6.2.8.9	1.462.831.396,59	1.352.228.588,15
USO DE BENS, SERVIÇOS E CONSUMO DE CAPITAL FIXO	6.2.8.10	4.275.860.967,39	3.584.008.467,07
VARIAÇÕES PATRIMONIAIS DIMINUTIVAS FINANCEIRAS	6.2.8.11	1.094.172.705,01	484.331.306,56
TRANSFERÊNCIAS E DELEGAÇÕES CONCEDIDAS	6.2.8.12	1.923.649.423,08	1.492.252.947,54
DESVALORIZAÇÃO E PERDA DE ATIVOS E INCORPORAÇÃO DE PASSIVOS	6.2.8.13	1.236.268.267,93	3.091.272.902,90
TRIBUTÁRIAS	6.2.8.14	98.440.604,75	87.464.297,64
OUTRAS VARIAÇÕES PATRIMONIAIS DIMINUTIVAS	6.2.8.15	584.887.068,57	6.450.745.652,26
RESULTADO PATRIMONIAL DO PERÍODO (I-II)	-	(1.053.338.642,13)	(6.524.365.205,61)

6.2.8 - Notas Explicativas do Demonstrativo das Variações Patrimoniais

O demonstrativo das Variações Patrimoniais evidencia as alterações verificadas no patrimônio, as quais podem ser resultantes ou independentes de execução orçamentária, e indica o resultado patrimonial do exercício. Esse resultado patrimonial é apurado pelo confronto entre as variações patrimoniais aumentativas e diminutivas que permite ainda medir o quanto o serviço público ofertado promoveu de alterações quantitativas e qualitativas nos elementos patrimoniais. Observa-se que o exercício de 2024 apresentou resultado patrimonial deficitário no montante de R\$ 1.053.338.642,13.

NOTA 6.2.8.1 - IMPOSTOS, TAXAS E CONTRIBUIÇÕES DE MELHORIA	EXERCÍCIO ATUAL	EXERCÍCIO ANTERIOR
IMPOSTOS	3.517.602.836,57	3.090.416.748,72
TAXAS	191.371.458,65	98.556.530,37
IMPOSTOS, TAXAS E CONTRIBUIÇÕES DE MELHORIA	3.708.974.295,22	3.188.973.279,09

- O valor de R\$ 3.517.602.836,57 representa as variações patrimoniais aumentativas de natureza tributária, representada pelo Imposto sobre Propriedade Territorial Urbana (IPTU), Imposto de Renda (IR), Imposto sobre Transmissão "Inter Vivos" de Bens Imóveis e de Direitos Reais sobre Imóveis (ITBI) e Imposto sobre Serviços de Qualquer Natureza (ISSQN), bem como os registros de deduções destas variações patrimoniais aumentativas conforme renúncias de receita.

- O montante de R\$ 191.371.458,65 refere-se às Taxas pelo Exercício do Poder de Polícia e pela Prestação de Serviços, onde desse total, R\$ 148.915.016,43 refere-se à Taxa de Manejo de Resíduos Sólidos Urbano - TMRU.

NOTA 6.2.8.2 - CONTRIBUIÇÕES	EXERCÍCIO ATUAL	EXERCÍCIO ANTERIOR
CONTRIBUIÇÕES SOCIAIS	520.476.996,90	467.047.501,83
CONTRIBUIÇÃO DE ILUMINAÇÃO PÚBLICA	238.677.418,46	216.692.867,79
CONTRIBUIÇÕES	759.154.415,36	683.740.369,62

- Na linha "Contribuições Sociais", o valor de R\$ 520.476.996,90 representa as variações patrimoniais aumentativas relativas à Contribuição do Servidor Civil ao Regime de Próprio de Previdência Social (RPPS).

- Na linha "Contribuição de Iluminação Pública", consta o montante de R\$ 238.677.418,46 referente às Contribuições para o Custeio do Serviço de Iluminação Pública (COSIP).

NOTA 6.2.8.3 - EXPLORAÇÃO E VENDA DE BENS, SERVIÇOS E DIREITOS	EXERCÍCIO ATUAL	EXERCÍCIO ANTERIOR
EXPLORAÇÃO DE BENS, DIREITOS E PRESTAÇÃO DE SERVIÇOS	442.336.506,13	252.742.001,21
EXPLORAÇÃO E VENDA DE BENS, SERVIÇOS E DIREITOS	442.336.506,13	252.742.001,21

- O montante de R\$ 442.336.506,13 representa as variações patrimoniais aumentativas relativas a aluguel, concessão, permissão, autorização ou cessão do direito de uso de bens imóveis públicos, delegação da prestação de serviços de transporte, limpeza e saneamento, contribuição para a prestação do serviço de saúde suplementar dos servidores do município de Fortaleza, outros serviços de saúde, serviços educacionais e administrativos, tarifas de inscrição em concursos públicos e outorgas onerosas. Contém ainda o montante de R\$ 160.000.000,00 referente à cessão do direito de operacionalização de pagamentos, decorrente do contrato com o Banco Santander.

NOTA 6.2.8.4 - VARIAÇÕES PATRIMONIAIS AUMENTATIVAS FINANCEIRAS	EXERCÍCIO ATUAL	EXERCÍCIO ANTERIOR
JUROS E ENCARGOS DE MORA	870.480.348,05	1.023.684.675,93
VARIAÇÕES MONETÁRIAS E CAMBIAIS	97.125.653,17	408.345.854,64
REMUNERAÇÃO DE DEPÓSITOS BANCÁRIOS E APLICAÇÕES FINANCEIRAS	153.269.295,50	161.487.367,46
VARIAÇÕES PATRIMONIAIS AUMENTATIVAS FINANCEIRAS	1.120.875.296,72	1.593.517.898,03



- A linha “Juros e Encargos de Mora” apresenta o montante de R\$ 870.480.348,05 referente às variações patrimoniais aumentativas relativas a multas e juros incidentes sobre impostos e taxas e outras cobranças não-tributárias.
- Na linha “Variações Monetárias e Cambiais”, o valor de R\$ 97.125.653,17 é referente às variações monetárias e cambiais da dívida contratual interna e externa.
- O valor de R\$ 153.269.295,50 compreende os rendimentos apurados em aplicações financeiras.

NOTA 6.2.8.5 - TRANSFERÊNCIAS E DELEGAÇÕES RECEBIDAS	EXERCÍCIO ATUAL	EXERCÍCIO ANTERIOR
TRANSFERÊNCIAS INTERGOVERNAMENTAIS	7.483.464.123,24	6.584.227.779,48
TRANSFERÊNCIAS DAS INSTITUIÇÕES PRIVADAS	6.465.805,07	4.627.813,76
TRANSFERÊNCIAS DO EXTERIOR	54.182,85	1.935.450,00
TRANSFERÊNCIAS DE PESSOAS FÍSICAS	1.480.020,50	1.351.369,15
TRANSFERÊNCIAS E DELEGAÇÕES RECEBIDAS	7.491.464.131,66	6.592.142.412,39

- Na linha “Transferências Intergovernamentais”, o valor de R\$ 7.483.464.123,24 compreende as variações patrimoniais aumentativas relativas a transferências constitucionais e legais das cotas-partes do Fundo de Participação dos Municípios (FPM), do Imposto sobre Propriedade Territorial Rural (ITR), do Imposto sobre Operações relativas à Circulação de Mercadorias e sobre Prestações de Serviços de Transporte Interestadual e Intermunicipal e de Comunicação (ICMS), do Imposto sobre Propriedades de Veículos Automotores (IPVA), do Imposto sobre Produtos Industrializados (IPI), da Contribuição de Intervenção no Domínio Econômico (CIDE), do Sistema Único de Saúde (SUS), do Fundo Nacional de Desenvolvimento da Educação (FNDE), dos Fundos Nacional e Estadual de Assistência Social (FNAS e FEAS), do Fundo de Manutenção e Desenvolvimento da Educação Básica e de valorização dos profissionais da educação (FUNDEB), da compensação financeira pela exploração de recursos naturais, da transferência da União de 20% dos recursos arrecadados por meio de cobrança de taxa de ocupação, foro e laudêmio, da transferência de emenda especial da União, transferências do Fundo Estadual da Cultura, da transferência da Lei Complementar 176/2020, bem como as transferências voluntárias, realizadas pelo governo federal e pelo governo estadual do Ceará.
- Na linha “Transferências das Instituições Privadas”, o montante de R\$ 6.465.805,07 é decorrente de transferências recebidas de diversas empresas em favor do Fundo Municipal dos Direitos da Pessoa Idosa (FMDPI), no valor de R\$ 4.355.170,06, e do Fundo Municipal dos Direitos da Criança e do Adolescente (FMDCA), no valor de R\$ 2.110.635,01.
- O valor de R\$ 54.182,85, na linha “Transferências do Exterior” é referente à transferência recebida da Instituição GIZ para o projeto Reciclo.
- Em relação à linha “Transferências de Pessoas Físicas”, o valor de R\$ 1.480.020,50 é referente à doações recebidas pelo Fundo Municipal dos Direitos da Criança e do Adolescente (FMDCA), no valor de R\$ 633.343,89, e pelo Fundo Municipal dos Direitos da Pessoa Idosa (FMDPI), no valor de R\$ 846.676,61.

NOTA 6.2.8.6 - VALORIZAÇÃO E GANHOS COM ATIVOS E DESINCORPORAÇÃO DE PASSIVOS	EXERCÍCIO ATUAL	EXERCÍCIO ANTERIOR
GANHOS COM ALIENAÇÃO	4.737.881,21	307.529,18
GANHOS COM INCORPORAÇÃO DE ATIVOS	163.581.297,09	138.941.057,31
DESINCORPORAÇÃO DE PASSIVOS	92.307.792,05	77.114.923,22
VALORIZAÇÃO E GANHOS COM ATIVOS E DESINCORPORAÇÃO DE PASSIVOS	260.626.970,35	216.363.509,71

- Na linha “Ganhos com Alienação”, o valor de R\$ 4.737.881,21 representa as variações patrimoniais aumentativas relativas a ganhos com a alienação de bens móveis e imóveis, onde R\$ 3.958.934,89 é referente à alienação de bens imóveis e R\$ 778.946,32 é referente à alienação de bens móveis, conforme Leilão Público nº 11/2024.
- Na linha “Ganhos com Incorporação de Ativos”, o montante de R\$ 163.581.297,09 é referente aos ganhos com incorporação de ativos decorrentes do recebimento de materiais de consumo e bens móveis por meio de doações, transferências recebidas, ou identificados por meio da contagem de inventário. Há também neste montante ganhos relacionados a imóveis, referentes aos registros de imóveis identificados pela Secretaria Municipal de Planejamento, Orçamento e Gestão (SEPOG) no exercício.
- Na linha “Desincorporação de Passivos”, o valor de R\$ 63.485.441,29 está relacionado à baixa de obrigação referente ao adiantamento contratual com o Banco Bradesco (Contrato 053/2019 - SEFIN), bem como ao cancelamento de Restos a Pagar por prescrição, do exercício de 2019, e demais cancelamentos de restos a pagar, no valor de R\$ 77.334,98. Também há valores referentes ao desconhecimento de férias e proventos sobre férias a pagar em virtude do reconhecimento a maior, no montante de R\$ 28.709.881,71, conforme Processo P016533/2025, e desincorporação da dívida de PASEP (R\$ 35.134,07) e outros Tributos em virtude da incorporação a maior.

NOTA 6.2.8.7 - OUTRAS VARIAÇÕES PATRIMONIAIS AUMENTATIVAS	EXERCÍCIO ATUAL	EXERCÍCIO ANTERIOR
RESULTADO POSITIVO DE PARTICIPAÇÕES	-	4.649.279,40
REVERSÃO DE PROVISÕES E AJUSTES DE PERDAS	52.224.048,81	1.323.081.086,35
DIVERSAS VARIAÇÕES PATRIMONIAIS AUMENTATIVAS	235.584.576,10	280.232.325,66
OUTRAS VARIAÇÕES PATRIMONIAIS AUMENTATIVAS	287.808.624,91	1.607.962.691,41

- Na linha “Reversão de Provisões e Ajustes de Perdas”, o montante de R\$ 52.224.048,81 compreende a reversão de constituição de provisões matemáticas de benefícios a conceder conforme Relatório de Avaliação Atuarial de 2024.
- Do valor de R\$ 235.584.576,10 na linha “Diversas Variações Patrimoniais Aumentativas”, R\$ 4.061.787,17 são decorrentes das compensações financeiras entre Regime Geral de Previdência Social (RGPS) e Regimes Próprio de Previdência Social (RPPS), e R\$ 158.161.061,58 são referentes a multas por infração a legislações, como multas de trânsito e ambientais. O valor de R\$ 47.418.344,01 é referente a indenizações, restituições e ressarcimentos reconhecidos no exercício. Por fim, o montante de R\$ 25.943.383,34 é referente a variações patrimoniais decorrentes



de fatos geradores diversos, tendo como maior montante os valores recebidos de depósitos judiciais conforme Emenda Constitucional 94/2016.

NOTA 6.2.8.8 - PESSOAL E ENCARGOS	EXERCÍCIO ATUAL	EXERCÍCIO ANTERIOR
REMUNERAÇÃO A PESSOAL	4.218.348.858,36	3.923.275.279,73
ENCARGOS PATRONAIS	153.131.185,62	135.869.463,84
BENEFÍCIOS A PESSOAL	49.468.460,91	40.935.992,07
OUTRAS VARIÁÇÕES PATRIMONIAIS DIMINUTIVAS - PESSOAL E ENCARGOS	27.519.944,27	17.422.469,31
PESSOAL E ENCARGOS	4.448.468.449,16	4.117.503.204,95

- Na linha “Remuneração a Pessoal”, o valor de R\$ 4.218.348.858,36 é referente às variações patrimoniais diminutivas com o reconhecimento de vencimentos e salários, gratificações, férias, 13º salários, indenizações e restituições trabalhistas, sentenças judiciais, salários de contratação temporária e outros vencimentos e vantagens variáveis.
- Na linha “Encargos Patronais”, o montante de R\$ 153.131.185,62 contempla as contribuições previdenciárias patronais ao Regime Geral de Previdência Social (RGPS), as contribuições patronais de Previdência Complementar, instituída pela Lei Complementar nº 298, de 26 de abril de 2021, bem como as variações patrimoniais diminutivas com as obrigações relativas ao recolhimento do FGTS.
- A linha “Benefícios a Pessoal” apresenta o valor de R\$ 49.468.460,91 de benefícios de auxílio-alimentação, auxílio-transporte.
- Na linha “Outras Variações Patrimoniais Diminutivas - Pessoal E Encargos”, todo o valor de R\$ 27.519.944,27 se refere às despesas de ressarcimento ao Ente de origem pela cessão de seus servidores ao município de Fortaleza.

NOTA 6.2.8.9 - BENEFÍCIOS PREVIDENCIÁRIOS E ASSISTENCIAIS	EXERCÍCIO ATUAL	EXERCÍCIO ANTERIOR
APOSENTADORIA E REFORMAS	1.271.880.203,08	1.176.592.181,77
PENSOES	190.273.825,76	174.947.483,08
OUTROS BENEFÍCIOS PREVIDENCIÁRIOS E ASSISTENCIAIS	677.367,75	688.923,30
BENEFÍCIOS PREVIDENCIÁRIOS E ASSISTENCIAIS	1.462.831.396,59	1.352.228.588,15

- A linha “Aposentadoria e Reformas” contém os valores de variações patrimoniais diminutivas com aposentadorias de servidores inativos, no montante de R\$ 1.271.880.203,08, do Regime Próprio de Previdência Social (RPPS).
- Na linha “Pensões”, o valor de R\$ 190.273.825,76 é decorrente de pensões civis do Regime Próprio de Previdência Social (RPPS).
- A linha “Outros Benefícios Previdenciários e Assistenciais” apresenta o valor de R\$ 677.367,75 referente ao benefício assistencial de salário-família.

NOTA 6.2.8.10 - USO DE BENS, SERVIÇOS E CONSUMO DE CAPITAL FIXO	EXERCÍCIO ATUAL	EXERCÍCIO ANTERIOR
USO DE MATERIAL DE CONSUMO	330.719.220,32	361.723.851,56
SERVIÇOS	3.869.651.737,69	3.155.499.488,24
DEPRECIACÃO, AMORTIZAÇÃO E EXAUSTÃO	75.490.009,38	66.785.127,27
USO DE BENS, SERVIÇOS E CONSUMO DE CAPITAL FIXO	4.275.860.967,39	3.584.008.467,07

- A linha “Uso de Material de Consumo” apresenta o valor de R\$ 330.719.220,32 referente às variações patrimoniais diminutivas com o consumo de materiais, como materiais hospitalares, farmacológicos, laboratoriais, educacionais, gêneros alimentícios, de limpeza e higiene, entre outros.
- A linha “Serviços”, com o valor de R\$ 3.869.651.737,69, apresenta as despesas com serviços prestados por pessoas físicas e jurídicas, como serviços de publicidade, manutenção e conservação, apoio administrativo, de água, esgoto, energia elétrica, serviços médico-hospitalares, odontológicos e laboratoriais, serviços de locação de mão de obra e terceirização por substituição de mão de obra, locações de bens móveis e imóveis, serviços de tecnologia da informação, despesas com estagiários, diárias, entre outros.
- No valor de R\$ 75.490.009,38, a linha “Depreciação, Amortização e Exaustão” contempla os valores de depreciação de bens móveis, R\$ 72.491.132,90, imóveis, R\$ 2.834.388,20, e intangíveis, R\$ 164.488,28, em consonância às informações apresentadas na Nota Explicativa do grupo Imobilizado do Balanço Patrimonial, conforme método de Cotas Constantes ou Linear, adotado pelo Município de Fortaleza, que se utiliza de taxa de depreciação constante conforme vida útil estimada, para os bens que passaram por avaliação inicial, ou estabelecida no Decreto nº 13.257, de 25 de novembro de 2013, que apresenta tabela onde é calculado o valor residual do bem, aplicando a taxa definida. Segue no Anexo A desta peça de Demonstrações Contábeis Consolidadas e Notas Explicativas a tabela de depreciação utilizada pelo Município de Fortaleza. Quanto aos intangíveis, o valor refere-se aos programas e softwares desenvolvidos internamente pela ETUFOR e são amortizados conforme art. 330, § 2º, do Decreto 9.580/2018.

NOTA 6.2.8.11 - VARIÁÇÕES PATRIMONIAIS DIMINUTIVAS FINANCEIRAS	EXERCÍCIO ATUAL	EXERCÍCIO ANTERIOR
JUROS E ENCARGOS DE EMPRÉSTIMOS E FINANCIAMENTOS OBTIDOS	376.589.812,12	252.283.926,72
VARIÁÇÕES MONETÁRIAS E CAMBIAIS	717.582.892,89	232.047.379,84
VARIÁÇÕES PATRIMONIAIS DIMINUTIVAS FINANCEIRAS	1.094.172.705,01	484.331.306,56

- Na linha “Juros e Encargos de Empréstimos e Financiamentos Obtidos”, o valor de R\$ 376.589.812,12 representa as variações patrimoniais diminutivas com juros e encargos das dívidas contratuais interna e externa com instituições financeiras, bem como os juros da dívida de parcelamentos tributários de contribuições ao INSS e do PASEP.



- A linha “Variações Monetárias e Cambiais” contém os valores de variações monetárias e cambiais da dívida contratual, no montante de R\$ 717.582.892,89.

NOTA 6.2.8.12 - TRANSFERÊNCIAS E DELEGAÇÕES CONCEDIDAS	EXERCÍCIO ATUAL	EXERCÍCIO ANTERIOR
TRANSFERÊNCIAS INTERGOVERNAMENTAIS	865.820.808,42	687.621.261,74
TRANSFERÊNCIAS A INSTITUIÇÕES PRIVADAS	1.008.630.501,66	766.945.979,84
OUTRAS TRANSFERÊNCIAS E DELEGAÇÕES CONCEDIDAS	49.198.113,00	37.685.705,96
TRANSFERÊNCIAS E DELEGAÇÕES CONCEDIDAS	1.923.649.423,08	1.492.252.947,54

- Do valor de R\$ 865.820.808,42 na linha “TRANSFERÊNCIAS INTERGOVERNAMENTAIS”, R\$ 695.926.548,84 são referentes às variações patrimoniais diminutivas com as transferências ao FUNDEB, R\$ 169.788.260,37 se referem a transferências voluntárias concedidas e R\$ 105.999,21 corresponde ao valor destinado ao Fundo Nacional de Segurança e Educação de Trânsito (FUNSET) que corresponde à 5% do valor das multas de trânsito, conforme art. 320 do Código de Trânsito Brasileiro - CTC.

- Na linha “Transferências a Instituições Privadas”, do valor de R\$ 1.008.630.501,66, R\$ 729.519.203,46 corresponde à contratos de gestão e o restante de R\$ 279.111.298,20 contempla as transferências de contribuições, auxílios, subvenções sociais e econômicas.

- O valor de R\$ 49.198.113,00 na linha “Outras Transferências e Delegações Concedidas” representa os auxílios financeiros concedidos a pessoas físicas.

NOTA 6.2.8.13 - DESVALORIZAÇÃO E PERDA DE ATIVOS E INCORPORAÇÃO DE PASSIVOS	EXERCÍCIO ATUAL	EXERCÍCIO ANTERIOR
REDUÇÃO A VALOR RECUPERÁVEL E AJUSTE PARA PERDAS	1.003.749.342,69	1.511.084.569,70
INCORPORAÇÃO DE PASSIVOS	88.705,98	531.575,60
DESINCORPORAÇÃO DE ATIVOS	232.430.219,26	1.579.656.757,60
DESVALORIZAÇÃO E PERDA DE ATIVOS E INCORPORAÇÃO DE PASSIVOS	1.236.268.267,93	3.091.272.902,90

- O valor de R\$ 1.003.749.342,69 na linha “Redução a Valor Recuperável e Ajuste para Perdas” apresenta as variações patrimoniais diminutivas com ajustes para perdas em dívida ativa tributária e não-tributária, nos valores de R\$ 981.577.102,80 e R\$ 22.172.239,89.

- Na linha “Incorporações de Passivos”, o valor de R\$ 88.705,98 apresenta os valores reconhecidos à título de PASEP, onde R\$ 35.134,07 foi desreconhecida, conforme Nota 6.8.1.6.

- O valor de R\$ 232.430.219,26 constante na linha “Desincorporação de Ativos” corresponde à desincorporação das dívidas ativas tributária e não-tributária, nos valores de R\$ 142.893.801,75 e R\$ 8.097.703,75, respectivamente, conforme procedimentos de prescrição ou decadência, remissão e cancelamento; R\$ 64.734.617,89 ao desreconhecimento do investimento na CTC, uma vez que a Companhia foi liquidada, e R\$ 16.704.095,87 se refere à baixa de bens móveis e imóveis.

NOTA 6.2.8.14 - TRIBUTÁRIAS	EXERCÍCIO ATUAL	EXERCÍCIO ANTERIOR
IMPOSTOS, TAXAS E CONTRIBUIÇÕES DE MELHORIA	117.793,18	45.591,20
CONTRIBUIÇÕES	98.322.811,57	87.418.706,44
TRIBUTÁRIAS	98.440.604,75	87.464.297,64

- O valor de R\$ 117.793,18 na linha “Impostos, Taxas e Contribuições de Melhorias” é decorrente de despesas com tributos em geral.

- Na linha “Contribuições”, o valor de R\$ 98.322.811,57 apresenta as variações patrimoniais diminutivas com despesas com recolhimento de PASEP, incidente sobre as receitas orçamentárias auferidas pelo município, no valor de R\$ 96.619.865,92, COFINS, no montante de R\$ 247.965,56, e demais contribuições, no valor de R\$ 1.454.980,09, como INSS patronal sobre serviços de terceiros e taxas de conselhos de classe.

NOTA 6.2.8.15 - OUTRAS VARIAÇÕES PATRIMONIAIS DIMINUTIVAS	EXERCÍCIO ATUAL	EXERCÍCIO ANTERIOR
PREMIAÇÕES	3.305.712,97	2.761.826,65
INCENTIVOS	1.134.800,00	-
CONSTITUIÇÃO DE PROVISÕES	43.360.122,46	6.343.367.338,85
DIVERSAS VARIAÇÕES PATRIMONIAIS DIMINUTIVAS	537.086.433,14	104.616.486,76
OUTRAS VARIAÇÕES PATRIMONIAIS DIMINUTIVAS	584.887.068,57	6.450.745.652,26

- Na linha “Premiações”, o valor de R\$ 3.305.712,97 é referente a despesas com premiações em geral, como o Prêmio de Jornalismo da Prefeitura Municipal de Fortaleza, prêmios aos ganhadores dos Sorteios do Programa Nota Fortaleza, premiação de alunos ganhadores do prêmio SEFIN Finanças Públicas - 16ª edição e premiação para os alunos da rede pública municipal de ensino de fortaleza.

- Na linha “Incentivos”, o valor de R\$ 1.134.800,00 corresponde a auxílio financeiros à pesquisadores do Projeto Centro de Recondicionamento Tecnológico da CITINOVA que possui o objetivo geral de desenvolver pesquisas nas áreas convergentes ao Centro de Recondicionamento Tecnológico - CRT, bem como construir e avaliar indicadores de impacto.

- Na linha “Constituição de Provisões”, o valor de R\$ 43.360.122,46 contempla as provisões para riscos trabalhistas, fiscais e cíveis da extinta CTC em processos com a Procuradoria Geral da Fazenda Nacional, com a Prefeitura Municipal de Caucaia, dentre outros.

- Na linha “Diversas Variações Patrimoniais Diminutivas”, do valor de R\$ 537.086.433,14, R\$ 489.100.372,07 é referente à constituição de obrigação de cobertura de insuficiência financeira do Plano Financeiro, R\$ 47.986.061,07 corresponde



a indenizações, restituições e ressarcimentos, bem como a compensações financeiras entre Regime Geral de Previdência Social (RGPS) e Regimes Próprios de Previdência Social (RPPS).

Nota 6.2.8.16 - Em atendimento ao disposto no art. 50, inciso VI da Lei Complementar nº 101/2000, vale informar que ao longo do ano tramitaram diversos processos de solicitação de alienação de imóveis municipais com ocupação irregular consolidada, em que os ocupantes solicitaram a regularização da posse ou da propriedade a partir da autorização legislativa da Câmara Municipal de Fortaleza (CMFOR). São 94 bens públicos nessa situação, sendo que sete (07) foram objeto de alienação direta, gerando no total um montante de R\$ 11.676.165,05. Ainda no Exercício de 2024, foi realizado leilão de bens móveis, totalizando uma arrecadação de R\$ 779.500,00, perfazendo ao final um total de R\$ 12.455.665,05 de receita com alienação de bens.

Nota 6.2.8.17 - Com observância à Lei de Responsabilidade Fiscal - LRF, em seu artigo 44, que veda a aplicação da receita de capital derivada da alienação de bens e direitos que integram o patrimônio público para o financiamento de despesa corrente, salvo se destinada por lei aos regimes de previdência social, geral e próprio dos servidores públicos, informa-se que em 2024, 04 (quatro) das unidades orçamentárias vinculadas a Prefeitura Municipal de Fortaleza, mais precisamente a unidade da Autarquia Municipal de Trânsito e Cidadania - AMC; Secretaria Municipal de Infraestrutura - SEINF ; Fundo Municipal de Saúde-Infraestrutura - FMS-I e; Fundação da Criança e da Família Cidadã - FUNCI, executaram despesas de investimento no valor total de R\$ 12.601.429,60, através dos empenhos identificados no quadro a seguir:

UO	SIGLA	DESPESA	OBJETO	DATA EMPENHO	Nº EMPENHO	VALOR
18101	SEPOG	449093	INDENIZAÇÕES PARA DESAPROPRIAÇÕES DE IMÓVEIS	19/08/2024	1016	310.000,00
19201	AMC	449052	OUTRAS MÁQUINAS, APARELHOS, EQUIPAMENTOS E FERRAMENTAS	19/04/2024	289	10.782,73
19201	AMC	449052	EQUIPAMENTOS DE PROCESSAMENTO DE DADOS	06/05/2024	334	49.213,40
24902	FME-INFRA	449051	OBRAS EM ANDAMENTO EM BENS DE USO ESPECIAL	20/12/2024	514	404.785,63
24902	FME-INFRA	449051	OBRAS EM ANDAMENTO EM BENS DE USO ESPECIAL	20/12/2024	515	431.240,08
24902	FME-INFRA	449051	OBRAS EM ANDAMENTO EM BENS DE USO ESPECIAL	20/12/2024	516	373.683,23
24902	FME-INFRA	449051	OBRAS EM ANDAMENTO EM BENS DE USO ESPECIAL	20/12/2024	517	36.042,51
24902	FME-INFRA	449051	OBRAS EM ANDAMENTO EM BENS DE USO ESPECIAL	20/12/2024	518	191.547,97
24902	FME-INFRA	449051	OBRAS EM ANDAMENTO EM BENS DE USO ESPECIAL	26/12/2024	536	560.300,93
25902	FMS-INFRA	449051	OBRAS EM ANDAMENTO EM BENS DE USO ESPECIAL	02/12/2024	43	23.713,59
25902	FMS-INFRA	449051	OBRAS EM ANDAMENTO EM BENS DE USO ESPECIAL	02/12/2024	44	589.388,93
25902	FMS-INFRA	449051	OBRAS EM ANDAMENTO EM BENS DE USO ESPECIAL	02/12/2024	45	360.063,02
25902	FMS-INFRA	449051	OBRAS EM ANDAMENTO EM BENS DE USO ESPECIAL	02/12/2024	46	14.490,93
25902	FMS-INFRA	449051	OBRAS EM ANDAMENTO EM BENS DE USO ESPECIAL	02/12/2024	47	372.136,79
25902	FMS-INFRA	449051	OBRAS EM ANDAMENTO EM BENS DE USO ESPECIAL	02/12/2024	48	14.976,76
25902	FMS-INFRA	449051	OBRAS EM ANDAMENTO EM BENS DE USO ESPECIAL	30/12/2024	62	37.980,92
27101	SEINF	449061	DESAPROPRIAÇÃO DE IMÓVEIS	06/08/2024	579	970.000,00
27101	SEINF	449061	DESAPROPRIAÇÃO DE IMÓVEIS	06/11/2024	778	2.000.000,00
27101	SEINF	449051	OBRAS EM ANDAMENTO EM BENS DE USO COMUM	29/11/2024	866	544.254,99
27101	SEINF	449051	OBRAS EM ANDAMENTO EM BENS DE USO ESPECIAL	29/11/2024	867	36.894,80
27101	SEINF	449051	OBRAS EM ANDAMENTO EM BENS DE USO ESPECIAL	29/11/2024	868	478.002,23
27101	SEINF	449051	OBRAS EM ANDAMENTO EM BENS DE USO COMUM	29/11/2024	869	199.859,03
27101	SEINF	449051	OBRAS EM ANDAMENTO EM BENS DE USO COMUM	29/11/2024	870	12.856,92
27101	SEINF	449051	OBRAS EM ANDAMENTO EM BENS DE USO COMUM	29/11/2024	871	171.781,28
27101	SEINF	449051	OBRAS EM ANDAMENTO EM BENS DE USO COMUM	29/11/2024	872	319.461,67
27101	SEINF	449051	OBRAS EM ANDAMENTO EM BENS DE USO COMUM	29/11/2024	873	143.282,87
27101	SEINF	449051	OBRAS EM ANDAMENTO EM BENS DE USO COMUM	29/11/2024	874	203.853,97
27101	SEINF	449051	OBRAS EM ANDAMENTO EM BENS DE USO COMUM	29/11/2024	875	5.766,55
27101	SEINF	449051	OBRAS EM ANDAMENTO EM BENS DE USO COMUM	29/11/2024	876	34.702,90
27101	SEINF	449051	OBRAS EM ANDAMENTO EM BENS DE USO COMUM	29/11/2024	877	8.204,20
27101	SEINF	449051	OBRAS EM ANDAMENTO EM BENS DE USO COMUM	29/11/2024	878	247.855,38
27101	SEINF	449051	OBRAS EM ANDAMENTO EM BENS DE USO COMUM	29/11/2024	879	1.396,56
27101	SEINF	449051	OBRAS EM ANDAMENTO EM BENS DE USO COMUM	29/11/2024	880	69.489,94
27101	SEINF	449051	OBRAS EM ANDAMENTO EM BENS DE USO COMUM	29/11/2024	881	133.102,76
27101	SEINF	449051	OBRAS EM ANDAMENTO EM BENS DE USO COMUM	29/11/2024	882	5.356,65
27101	SEINF	449051	OBRAS EM ANDAMENTO EM BENS DE USO COMUM	29/11/2024	883	2.796,67
27101	SEINF	449051	OBRAS EM ANDAMENTO EM BENS DE USO COMUM	29/11/2024	884	89.840,52
27101	SEINF	449051	OBRAS EM ANDAMENTO EM BENS DE USO COMUM	02/12/2024	885	306.911,50
27101	SEINF	449051	OBRAS EM ANDAMENTO EM BENS DE USO COMUM	04/12/2024	892	300.527,65
27101	SEINF	449051	OBRAS EM ANDAMENTO EM BENS DE USO COMUM	04/12/2024	893	12.095,00
27101	SEINF	449051	OBRAS EM ANDAMENTO EM BENS DE USO COMUM	04/12/2024	894	311.660,59
27101	SEINF	449051	OBRAS EM ANDAMENTO EM BENS DE USO COMUM	04/12/2024	895	12.543,09
27101	SEINF	449051	OBRAS EM ANDAMENTO EM BENS DE USO COMUM	04/12/2024	896	32.682,31
27101	SEINF	449051	OBRAS EM ANDAMENTO EM BENS DE USO COMUM	04/12/2024	897	135.296,98
27101	SEINF	449051	OBRAS EM ANDAMENTO EM BENS DE USO COMUM	04/12/2024	913	18.790,51
27101	SEINF	449051	OBRAS EM ANDAMENTO EM BENS DE USO COMUM	04/12/2024	914	4.016,66
27101	SEINF	449051	OBRAS EM ANDAMENTO EM BENS DE USO ESPECIAL	04/12/2024	915	3.622,01
27101	SEINF	449051	OBRAS EM ANDAMENTO EM BENS DE USO ESPECIAL	04/12/2024	916	4.023,75
27101	SEINF	449051	OBRAS EM ANDAMENTO EM BENS DE USO COMUM	04/12/2024	917	99.803,42
27101	SEINF	449051	OBRAS EM ANDAMENTO EM BENS DE USO ESPECIAL	04/12/2024	918	89.998,00
27101	SEINF	449051	OBRAS EM ANDAMENTO EM BENS DE USO COMUM	04/12/2024	919	466.894,91
27101	SEINF	449051	OBRAS EM ANDAMENTO EM BENS DE USO ESPECIAL	04/12/2024	922	99.982,21
27101	SEINF	449051	OBRAS EM ANDAMENTO EM BENS DE USO COMUM	10/12/2024	941	9.975,14
27101	SEINF	449051	OBRAS EM ANDAMENTO EM BENS DE USO COMUM	11/12/2024	943	12.351,88
27101	SEINF	449051	OBRAS EM ANDAMENTO EM BENS DE USO COMUM	11/12/2024	944	3.615,64



UO	SIGLA	DESPESA	OBJETO	DATA EMPENHO	Nº EMPENHO	VALOR
27101	SEINF	449051	OBRAS EM ANDAMENTO EM BENS DE USO ESPECIAL	11/12/2024	945	330.129,76
27101	SEINF	449051	OBRAS EM ANDAMENTO EM BENS DE USO ESPECIAL	12/12/2024	948	3.949,67
27101	SEINF	449051	OBRAS EM ANDAMENTO EM BENS DE USO ESPECIAL	12/12/2024	949	98.140,42
27101	SEINF	449051	OBRAS EM ANDAMENTO EM BENS DE USO ESPECIAL	13/12/2024	958	12.462,17
27101	SEINF	449051	OBRAS EM ANDAMENTO EM BENS DE USO ESPECIAL	13/12/2024	959	309.653,11
27101	SEINF	449051	OBRAS EM ANDAMENTO EM BENS DE USO COMUM	13/12/2024	968	73.010,90
27101	SEINF	449051	OBRAS EM ANDAMENTO EM BENS DE USO ESPECIAL	20/12/2024	1028	7.071,11
27101	SEINF	449051	OBRAS EM ANDAMENTO EM BENS DE USO COMUM	27/12/2024	1067	43.525,79
31901	FMAS	449093	INDENIZAÇÕES PARA DESAPROPRIAÇÕES DE IMÓVEIS	25/11/2024	2222	200.000,00
19201	AMC	449052	MOBILIÁRIOS EM GERAL	27/09/2023	714	38.215,11
27101	SEINF	449093	INDENIZAÇÕES PARA DESAPROPRIAÇÕES DE IMÓVEIS	12/12/2023	1268	40.000,00
31201	FUNCI	449052	EQUIPAMENTOS DE TECNOLOGIA DA INFORMAÇÃO	23/11/2023	850	12.072,00
31201	FUNCI	449052	EQUIPAMENTOS DE PROCESSAMENTO DE DADOS	27/11/2023	880	32.500,00
31201	FUNCI	449052	EQUIPAMENTOS DE PROCESSAMENTO DE DADOS	12/12/2023	906	16.801,00

Vale ressaltar ainda que o valor de R\$ 12.601.429,60 também é identificado nos totais das despesas empenhadas somadas aos valores pagos de restos a pagar constantes no Anexo 11 - Demonstrativo da Receita de Alienação de Ativos e Aplicação dos Recursos, do Relatório Resumido de Execução Orçamentária referente ao 6º Bimestre de 2024.

6.2.9 - Demonstrativo da Dívida Fundada

DÍVIDA FUNDADA INTERNA - CONTRATOS										
CREDOR	CÓDIGO CONTRATO	DATA ASSINATURA	VALOR CONTRATADO	SALDO EXERCÍCIO ANTERIOR	REAJUSTE, REPARCELAMENTOS E VARIÁÇÕES MONETÁRIAS	LIBERAÇÃO	AMORTIZAÇÃO	JUROS	OUTROS ENCARGOS	SALDO EXERCÍCIO SEGUINTE
Banco do Brasil	BB - DESPESAS DE CAPITAL	01/06/2023	600.000.000,00	600.000.000,00	-0,01	0,00	33.333.333,31	69.895.385,28	0,00	566.666.666,69
Banco do Brasil	CPAC MCMV I	15/10/2014	57.312.000,00	6.884.542,57	19.258,63	0,00	6.903.801,20	251.692,09	0,00	0,00
BNDES	PROINFRA/BNDES - SUBCREDITO A	30/07/2019	45.015.682,30	39.569.941,03	-0,01	0,00	2.374.196,41	3.491.188,68	0,00	37.195.744,61
BNDES	PROINFRA/BNDES - SUBCREDITO B	30/07/2019	100.210.889,72	73.236.855,08	0,00	0,00	10.985.528,28	6.463.931,39	0,00	62.251.326,80
Caixa Econômica Federal	BRT AV. ALBERTO CRAVEIRO	29/12/2011	23.700.000,00	13.587.079,25	105.045,35	0,00	982.998,97	791.802,87	329.917,89	12.709.125,62
Caixa Econômica Federal	BRT AV. PAULINO ROCHA	29/12/2011	19.600.000,00	11.731.499,94	91.809,73	341.093,79	888.114,30	691.511,49	288.257,48	11.276.289,16
Caixa Econômica Federal	CPAC OGU	31/03/2015	48.885.559,47	5.956.281,01	81.174,53	3.710.578,03	8.282.912,12	329.651,77	0,00	1.465.121,45
Caixa Econômica Federal	EIXO VIA EXPRESSA/ RAUL BARBOSA	26/06/2012	141.700.000,00	102.638.864,76	794.430,12	0,00	7.190.695,54	5.987.801,91	2.494.917,45	96.242.599,34
Caixa Econômica Federal	FINISA	30/12/2021	100.000.000,00	98.000.000,00	0,00	2.002.746,32	12.426.659,32	15.691.416,49	0,00	87.576.086,99
Caixa Econômica Federal	FINISA 2	27/06/2023	250.000.000,00	50.000.000,00	0,00	205.569.785,67	5.569.785,67	21.272.072,44	0,00	250.000.000,00
Caixa Econômica Federal	PNAFM II	01/04/2011	35.000.000,00	33.502.936,35	8.783.162,96	0,00	6.575.953,83	2.464.953,15	116.854,46	35.710.145,48
Caixa Econômica Federal	PNAFM II.2	22/08/2016	112.570.500,00	25.912.365,93	6.793.211,50	0,00	5.086.077,23	1.906.482,68	90.379,41	27.619.500,20
Caixa Econômica Federal	PNAFM III	06/12/2018	35.565.555,68	37.674.538,32	10.306.929,67	0,00	2.397.980,76	2.777.918,06	219.614,32	45.583.487,23
Caixa Econômica Federal	PNAFM III.2	30/08/2023	16.999.999,99	9.895.350,01	3.962.958,22	7.000.000,00	1.071.668,03	1.169.546,24	97.115,04	19.786.640,20
SANTANDER	INFRAESTRUTURA SANTANDER/ITAU	06/11/2023	400.000.000,00	400.000.000,00	0,00	0,00	21.052.631,58	48.526.483,34	0,00	378.947.368,42
SANTANDER	PROINFRA SANTANDER	13/06/2019	200.000.000,00	144.827.586,24	0,00	0,00	13.793.103,44	17.808.661,89	0,00	131.034.482,80
TOTAL DA DÍVIDA FUNDADA INTERNA - CONTRATOS				1.653.417.840,49	30.937.980,69	218.624.203,81	138.915.439,99	199.520.499,77	3.637.056,05	1.764.064.584,99
DÍVIDA FUNDADA INTERNA - PARCELAMENTOS										
CREDOR	CÓDIGO CONTRATO	DATA ASSINATURA	VALOR CONTRATADO	SALDO EXERCÍCIO ANTERIOR	REAJUSTE, REPARCELAMENTOS E VARIÁÇÕES MONETÁRIAS	LIBERAÇÃO	AMORTIZAÇÃO	JUROS	OUTROS ENCARGOS	SALDO EXERCÍCIO SEGUINTE
INSS	MP 778/2017 - PREVIDENCIÁRIO	31/07/2017	48.225.001,72	23.056.483,17	0,00	0,00	2.305.650,72	1.210.628,24	0,00	20.750.832,45
MULTAS - RFB	MULTAS ALVARAS E HABITE-SE	27/04/2023	161.635,50	137.390,22	-0,01	0,00	32.327,04	4.503,37	0,00	105.063,17
MULTAS - RFB	MULTA DE TRANSFERÊNCIA	19/11/2024	25.535,71	0,00	25.535,71	0,00	25.535,71	16.000,67	0,00	0,00
MULTAS - RFB	MULTA PGFN 2023	17/11/2023	36.983,21	35.750,45	-35.134,07	0,00	616,38	11,65	0,00	0,00
PASEP	MP 766/2017 - PASEP/PGFN	11/05/2017	967.392,00	363.173,97	0,00	0,00	108.425,28	58.214,50	0,00	254.748,69
PASEP	MP 783/2017 - PASEP	29/09/2017	8.725.441,74	1.872.195,86	0,00	0,00	325.509,24	164.840,58	0,00	1.546.686,62
PASEP	PASEP - 11.941/09 - ART 1	20/11/2013	11.295.460,52	2.095.945,10	0,00	0,00	433.643,52	413.482,71	0,00	1.662.301,58
PASEP	PASEP - 11.941/09 - ART 3	20/11/2013	3.824.885,08	1.103.543,89	0,00	0,00	228.319,32	217.704,38	0,00	875.224,57
PASEP	PASEP CITINOVA	28/10/2024	27.316,01	0,00	27.316,01	0,00	1.517,55	14,10	0,00	25.798,46
PASEP	PASEP FUNC1	28/10/2024	33.791,33	0,00	33.791,32	0,00	1.689,55	15,71	0,00	32.101,77
PASEP	PASEP LEI Nº 12.996	25/08/2014	5.144.949,72	425.962,25	2.062,93	0,00	428.025,18	374.066,72	0,00	0,00
PASEP	PASEP ORDINÁRIO SMS 2021-05	26/11/2021	449.341,80	258.014,12	0,00	0,00	89.868,36	27.464,14	0,00	168.145,76
PASEP	PASEP ORDINÁRIO SMS 2021-41	26/11/2021	31.873,20	18.295,86	0,01	0,00	6.374,64	1.947,92	0,00	11.921,23
PASEP	PASEP ORDINÁRIO SMS 2021-96	26/11/2021	396.967,80	227.906,89	0,00	0,00	79.393,56	24.262,97	0,00	148.513,33
TOTAL DA DÍVIDA FUNDADA INTERNA - PARCELAMENTOS				29.594.661,78	53.571,90	0,00	4.066.896,05	2.513.157,61	0,00	25.581.337,63
TOTAL GERAL DA DÍVIDA FUNDADA INTERNA				1.683.012.502,27	30.991.552,59	218.624.203,81	142.982.336,04	202.033.657,38	3.637.056,05	1.789.645.922,62



DÍVIDA FUNDADA EXTERNA - CONTRATOS										
CREDOR	CÓDIGO CONTRATO	DATA ASSINATURA	VALOR CONTRATADO	SALDO EXERCÍCIO ANTERIOR	REAJUSTE, REPARCELAMENTOS E VARIAÇÕES MONETÁRIAS	LIBERAÇÃO	AMORTIZAÇÃO	JUROS	OUTROS ENCARGOS	SALDO EXERCÍCIO SEGUINTE
BID	PIPPJ	03/09/2010	59.026.116,60	96.383.479,23	25.318.257,53	0,00	8.695.078,64	6.882.630,67	0,00	113.006.658,12
BID	PREURBIS	03/09/2010	106.034.940,00	42.782.828,22	11.238.302,16	0,00	3.859.583,19	3.055.071,35	0,00	50.161.547,19
BID	PROREDES	28/12/2017	216.591.300,00	299.677.629,10	80.904.753,39	0,00	17.451.468,07	21.959.077,22	0,00	363.130.914,43
BID	TRANSFOR I	19/12/2006	182.924.400,00	86.057.357,07	20.751.318,58	0,00	33.427.149,73	6.032.427,17	0,00	73.381.525,93
BID	TRANSFOR II	24/02/2016	231.052.920,00	238.298.489,32	64.079.386,77	0,00	15.509.644,41	17.432.346,50	0,00	286.868.231,68
BIRD	FORTALEZA CIDADE SUSTENTÁVEL	05/06/2019	283.018.630,00	173.802.670,00	68.960.444,00	129.889.500,00	0,00	14.886.851,93	437.949,07	372.652.614,00
CAF	DRENURB-CAF	14/05/2012	89.595.660,00	81.878.486,01	20.112.532,91	0,00	20.536.472,95	7.453.244,56	0,00	81.454.545,96
CAF	FORTALEZA CIDADE COM FUTURO	04/06/2018	311.554.800,00	270.496.312,05	83.814.106,67	115.795.696,86	34.130.582,68	26.086.772,42	285.133,66	435.975.532,90
CAF	PRODETUR-CAF	14/05/2012	99.330.000,00	90.774.375,24	22.297.708,34	0,00	22.767.708,30	8.263.020,66	0,00	90.304.375,29
CAF	PROINFRA	06/06/2019	580.890.000,00	599.146.037,36	190.767.446,73	109.354.785,37	70.045.008,52	58.011.485,10	133.088,36	829.223.260,94
TOTAL DA DÍVIDA FUNDADA EXTERNA - CONTRATOS				1.979.297.663,60	588.244.257,08	355.039.982,23	226.422.696,49	170.062.927,58	856.171,09	2.696.159.206,44

PRECATORIOS										
CREDOR	CÓDIGO CONTRATO	DATA ASSINATURA	VALOR CONTRATADO	SALDO EXERCÍCIO ANTERIOR	REAJUSTE, REPARCELAMENTOS E VARIAÇÕES MONETÁRIAS	LIBERAÇÃO	AMORTIZAÇÃO	JUROS	OUTROS ENCARGOS	SALDO EXERCÍCIO SEGUINTE
PRECATORIOS	-	-	-	209.294.305,48	978.295,18	0,00	38.002.951,55	0,00	0,00	172.269.649,11

DEMAIS DÍVIDAS CONTRATUAIS										
CREDOR	CÓDIGO CONTRATO	DATA ASSINATURA	VALOR CONTRATADO	SALDO EXERCÍCIO ANTERIOR	REAJUSTE, REPARCELAMENTOS E VARIAÇÕES MONETÁRIAS	LIBERAÇÃO	AMORTIZAÇÃO	JUROS	OUTROS ENCARGOS	SALDO EXERCÍCIO SEGUINTE
BRASESCO	CONTRATO Nº 053/2019	23/09/2019	290.000.000,00	62.210.439,27	1.275.002,02	0,00	63.485.441,29	0,00	0,00	0,00
TOTAL GERAL DA DÍVIDA CONSOLIDADA				3.933.814.910,62	621.489.106,87	573.664.186,04	470.893.425,37	372.096.584,96	4.493.227,14	4.658.074.778,17



6.2.10 - Notas Explicativas do Demonstrativo da Dívida Fundada

Nota 6.2.10.1 - O anexo XVI evidencia a mesma composição de saldo da dívida constante no Anexo 2 da Dívida Consolidada Líquida do Relatório de Gestão Fiscal - RGF.

Nota 6.2.10.2 - Conforme pode ser observado no demonstrativo, em 2024 não foram realizadas contratações de operações de crédito interna e nem externa, ocorreram apenas ingressos de valores liberados decorrentes de contratos celebrados em exercícios anteriores, onde foram liberados e ingressados R\$ 218.624.203,81 e R\$ 355.039.982,23 de recursos de operações internas e externas, respectivamente, perfazendo ao todo um total de R\$ 573.664.186,04 conforme pode ser observado também no Balanço Orçamentário e no Demonstrativo do Fluxo de Caixa.

Nota 6.2.10.3 - Precatórios - O valor de R\$ 978.295,18 constante na coluna de Reajuste/ Reparcelamentos e Variações Monetárias trata-se do reconhecimento no passivo referentes a processos judiciais do Tribunal de Justiça do Ceará - TJCE que foram enviados ao município de Fortaleza ao longo do exercício de 2024 conforme identificação no quadro ao lado. Vale ressaltar ainda que o saldo total de precatórios a pagar no valor de R\$ 172.269.649,11 não traz o reconhecimento de possíveis novos passivos, além do valor acima reconhecido, uma vez que até a data de fechamento do Balanço Geral do município, não se teve disponível ou não se tomou conhecimento do estoque da Dívida de Precatórios a Pagar atualizado à data de dezembro, o qual é divulgado pelo TJCE. Desta forma, tão logo seja divulgado e tome conhecimento o município de Fortaleza do estoque

atualizado, o valor do precatórios a pagar será devidamente e oportunamente reconhecido.

PROCESSOS TJ-CE	VALOR (R\$)
Nº 0266998-23.2020.8.06.0001	10.116,10
Nº 0149168-70.2019.8.06.0001	17.789,32
Nº 0135900-27.2008.5.07.0010	20.338,43
Nº 0210072-85.2021.8.06.0001	64.263,96
Nº 0252021-26.2020.8.06.0001	53.014,72
Nº 0243837-81.2020.8.06.0001	46.366,40
Nº 0210360-33.2021.8.06.0001	59.706,59
Nº 0253333-37.2020.8.06.0001	46.240,55
Nº 0269191-74.2021.8.06.0001	64.960,52
Nº 0216143-06.2021.8.06.0001	13.651,94
Nº 0510542-78.2000.8.06.0001	52.895,15
Nº 0510542-78.2000.8.06.0001	528.951,50
TOTAL	978.295,18

Nota 6.2.10.4 - Verifica-se no Demonstrativo que, ao final do exercício de 2024, a dívida com a Instituição Bradesco referente ao reconhecimento no passivo, conforme contrato nº 53/2019 celebrado entre as partes, teve sua amortização concluída em conformidade com o final da vigência contratual. Conforme já mencionado na Nota 6.2.6.14 do Balanço Patrimonial, tratava-se de contrato de exclusividade de serviços bancários junto a esta instituição que gera obrigação ao município de Fortaleza, mas não gera desembolso por parte do Município. Desta forma, realizou-se o registro de referida obrigação nas contas de passivo, uma vez que a afirmação de que referida obrigação não gera desembolso por parte do município se ampara em cláusulas contratuais. Conforme cláusula 14.1.1, o contratante, mediante aviso prévio de no mínimo 120 (cento e vinte) dias, nos casos de possíveis rescisões decorrentes do previsto no inciso XII, do art. 78, da Lei Federal nº 8.666/1993, teria ficado o município obrigado a ressarcir a CONTRATADA o equivalente ao valor *pro-rata* temporis a que se refere a cláusula quarta, corrigido monetariamente pelo Índice Nacional de Preço ao Consumidor Amplo - IPCA, calculado pelo IBGE - Instituto Brasileiro de Geografia e Estatística, ou outro índice que viesse a sucedê-lo.

6.2.11 - Demonstrativo da Dívida Flutuante

DESCRIÇÃO	SALDO ANTERIOR	MOVIMENTAÇÃO DO EXERCÍCIO			SALDO PARA O EXERCÍCIO SEGUINTE
		INSCRIÇÃO / REC. EXTRA ORÇAMENTÁRIA	BAIXA / DESPESA EXTRA ORÇAMENTÁRIA	PRESCRIÇÃO / CANCELAMENTO	
EXECUTIVO	480.163.899,11	2.598.235.508,61	2.643.759.679,72	58.970.312,89	375.669.415,11
RESTOS A PAGAR	370.140.907,48	336.142.161,80	300.043.574,76	58.970.312,89	347.269.181,63
DEPÓSITOS E CAUÇÕES	56.604.971,10	46.957.603,21	93.483.635,31	0,00	10.078.939,00
CONSIGNAÇÕES	53.418.020,53	2.215.135.743,60	2.250.232.469,65	0,00	18.321.294,48
INSS	11.167.761,44	202.214.157,32	201.612.316,28	0,00	11.769.602,48
ISS	1.989.562,26	142.781.274,79	143.437.798,09	0,00	1.333.038,96
IRRF	16.834.179,55	757.406.244,78	771.868.083,39	0,00	2.372.340,94
IPM	340.236,72	656.093.997,84	656.431.836,33	0,00	2.398,23
OUTRAS CONSIGNAÇÕES	23.079.173,75	455.510.942,44	475.746.202,32	0,00	2.843.913,87
PLANOS DE PREV. E ASSISTÊNCIA MÉDICA	7.106,81	1.129.126,43	1.136.233,24	0,00	0,00
LEGISLATIVO	4.277.276,73	60.502.070,29	51.732.209,44	37.546,65	13.009.590,93
RESTOS A PAGAR	5.016.415,00	14.306.027,84	4.498.338,61	37.546,65	14.786.557,58
DEPÓSITOS E CAUÇÕES	0,00	300,00	300,00	0,00	0,00
CONSIGNAÇÕES	-739.138,27	46.195.742,45	47.233.570,83	0,00	-1.776.966,65
INSS	139.443,87	10.328.100,91	10.955.959,63	0,00	-488.414,85
ISS	-659.567,15	4.919.826,13	5.259.379,76	0,00	-999.120,78
IRRF	1.555.153,94	17.114.787,97	17.077.816,68	0,00	1.592.125,23
IPM	319.713,67	5.635.948,33	5.635.948,33	0,00	319.713,67
OUTRAS CONSIGNAÇÕES	-2.093.882,60	8.197.079,11	8.304.466,43	0,00	-2.201.269,92
TOTAL	484.441.175,84	2.658.737.578,90	2.695.491.889,16	59.007.859,54	388.679.006,04

6.2.12 - Notas Explicativas do Demonstrativo da Dívida Flutuante

Nota 6.2.12.1 - Restos a Pagar - Conforme se pode observar, o exercício de 2024 encerra com o saldo de restos a pagar no total de R\$ 362.055.739,21, saldo inferior ao do final do exercício anterior devido ao valor de novas inscrições que foram inferiores aos valores dos pagamentos e cancelamentos realizados ao longo do exercício.

Nota 6.2.12.2 - Depósitos e Cauções - O valor de R\$ 10.078.939,00 refere-se aos Depósitos Restituíveis e Valores Vinculados, onde este saldo de 2024 é composto de R\$ 6.243.234,43 de recursos disponíveis nas contas bancárias de precatórios, que embora vinculadas ao município são de movimentação permitida somente ao Tribunal Regional do Trabalho - TRT e de R\$ 3.835.704,57 de recursos de terceiros referentes às cauções.

Nota 6.2.12.3 - Consignações - Informa-se que as consignações recolhidas em um mês têm até o mês subsequente para seu devido recolhimento ou pagamento de acordo com suas respectivas datas de vencimento. Dessa forma, as consignações retidas no mês de dezembro de 2024 devem ser pagas até o mês de janeiro de 2025.



6.2.13 - Demonstrativo de Fluxo de Caixa

A. QUADRO PRINCIPAL	NOTA	EXERCÍCIO ATUAL	EXERCÍCIO ANTERIOR
FLUXOS DE CAIXA DAS ATIVIDADES OPERACIONAIS (I)	-	302.399.759,89	604.257.839,14
INGRESSOS	-	24.162.762.255,70	20.921.214.224,28
Impostos, Taxas e Contribuições de Melhoria	-	3.592.275.195,40	3.263.911.392,63
Receita de Contribuições	-	1.502.036.088,49	1.361.038.036,66
Receita Patrimonial	-	304.895.530,15	119.681.218,69
Receita de Serviços	-	271.209.033,60	269.779.726,51
Remuneração das Disponibilidades	-	152.553.239,71	161.403.538,89
Transferências Recebidas	-	6.795.537.582,82	5.980.018.754,86
Outras Receitas/Ingressos Operacionais	-	11.544.255.585,53	9.765.381.556,04
Outras Receitas Derivadas e Originárias	-	240.197.340,87	284.209.143,60
Depósitos Terceiros Passivos - Recebidos	-	46.957.903,21	91.935.717,11
Recebimentos de Consignações	-	2.261.331.486,05	1.918.471.914,80
Transferências Financeiras Recebidas	-	8.995.768.855,40	7.421.654.490,94
Outros Recebimentos Extraorçamentários	-	-	49.110.289,59
DESEMBOLSOS	-	23.860.362.495,81	20.316.956.385,14
Pessoal e Demais Despesas	-	9.959.255.076,07	8.766.529.121,65
Juros e Encargos da Dívida	-	376.589.812,10	252.283.926,72
Transferências Concedidas	-	2.105.429.150,11	1.858.801.149,64
Outros Desembolsos Operacionais	-	11.419.088.457,53	9.439.342.187,13
Depósitos Terceiros Passivos - Devolução	-	93.483.935,31	107.431.445,95
Pagamentos de Consignações	-	2.297.466.040,48	1.880.939.686,13
Transferências Financeiras Concedidas	-	8.995.768.855,40	7.421.654.490,94
Outros Pagamentos Extra Orçamentários	6.2.14.1	32.369.626,34	29.316.564,11
FLUXOS DE CAIXA DAS ATIVIDADES DE INVESTIMENTO (II)	-	(1.394.179.198,01)	(1.013.239.960,76)
INGRESSOS	-	14.656.380,79	1.779.845,16
Alienações de Bens	6.2.14.2	12.455.111,37	307.529,18
Amortização de Empréstimos e Financiamentos Concedidos	-	2.201.269,42	1.472.315,98
DESEMBOLSOS	-	1.408.835.578,80	1.015.019.805,92
Aquisição de Ativo não Circulante	-	699.556.347,73	601.402.021,98
Concessão de Empréstimos e Financiamentos	-	17.240.513,40	11.905.979,06
Outros Desembolsos de Investimentos	6.2.14.3	692.038.717,67	401.711.804,88
FLUXOS DE CAIXA DAS ATIVIDADES DE FINANCIAMENTO (III)	-	204.259.153,53	1.191.160.799,92
INGRESSOS	-	573.664.186,04	1.429.888.888,74
Operações de Crédito	6.2.14.4	573.664.186,04	1.429.888.888,74
DESEMBOLSOS	-	369.405.032,51	238.728.088,82
Outros desembolsos de financiamento	6.2.14.5	369.405.032,51	238.728.088,82
GERAÇÃO LÍQUIDA DE CAIXA E EQUIVALENTE DE CAIXA (I+II+III)	-	(887.520.284,59)	782.178.678,30
CAIXA E EQUIVALENTE DE CAIXA INICIAL	-	1.699.856.862,61	917.678.184,31
CAIXA E EQUIVALENTE DE CAIXA FINAL	-	812.336.578,02	1.699.856.862,61

B. QUADRO DE TRANSFERÊNCIAS RECEBIDAS E CONCEDIDAS	NOTA	EXERCÍCIO ATUAL	EXERCÍCIO ANTERIOR
Intergovernamentais	-	5.488.680.719,91	4.871.609.785,60
da União	-	3.955.788.046,18	3.486.259.417,64
de Estados e Distrito Federal	-	1.532.892.673,73	1.385.350.367,96
Outras Transferências Recebidas	6.2.14.6	1.306.856.862,91	1.108.408.969,26
Total das Transferências Recebidas	-	6.795.537.582,82	5.980.018.754,86
Intergovernamentais	-	105.999,21	150.167,13
a Estados e ao Distrito Federal	-	105.999,21	150.167,13
Intragovernamentais	-	875.565.798,80	810.121.612,84
Outras Transferências Concedidas	6.2.14.7	1.229.757.352,10	1.048.529.369,67
Total das Transferências Concedidas	-	2.105.429.150,11	1.858.801.149,64

C. QUADRO DE DESEMBOLSOS DE PESSOAL E DEMAIS DESPESAS POR FUNÇÃO	EXERCÍCIO ATUAL	EXERCÍCIO ANTERIOR
Legislativa	247.952.285,62	228.512.975,77
Judiciária	61.539.239,87	53.079.596,47
Essencial à Justiça	861.141,26	248.535,09
Administração	1.103.676.626,05	917.132.785,60
Segurança Pública	305.448.025,70	290.528.536,00
Assistência Social	151.560.666,96	146.143.885,70
Previdência Social	1.502.695.787,95	1.380.476.060,14
Saúde	2.500.059.641,27	2.241.789.819,52
Trabalho	975.544,50	944.834,27
Educação	2.617.600.202,71	2.292.822.485,65
Cultura	90.402.999,70	57.038.517,50
Direitos da Cidadania	30.046.658,81	20.006.823,30
Urbanismo	697.638.253,29	568.815.571,13
Habitação	16.761.283,81	12.707.292,62
Saneamento	-	682.335,14
Gestão Ambiental	83.732.022,78	78.361.523,37
Ciência e Tecnologia	8.185.402,04	5.784.936,23
Comércio e Serviços	4.286.411,56	4.099.653,11
Comunicações	2.352.889,55	14.441.118,98



C. QUADRO DE DESEMBOLSOS DE PESSOAL E DEMAIS DESPESAS POR FUNÇÃO	EXERCÍCIO ATUAL	EXERCÍCIO ANTERIOR
Energia	132.931.063,42	104.143.907,99
Transporte	222.142.883,02	156.074.810,11
Desporto e Lazer	5.584.421,56	6.853.772,08
Encargos Especiais	172.821.624,64	185.839.345,88
Total dos Desembolsos de Pessoal e Demais Despesas por Função	9.959.255.076,07	8.766.529.121,65

D. QUADRO DE JUROS E ENCARGOS DA DÍVIDA	NOTA	EXERCÍCIO ATUAL	EXERCÍCIO ANTERIOR
Juros e Correção Monetária da Dívida Interna	-	202.033.657,40	104.221.025,51
Juros e Correção Monetária da Dívida Externa	-	170.062.927,56	130.262.674,36
Outros Encargos da Dívida	-	4.493.227,14	17.800.226,85
Total dos Juros e Encargos da Dívida	6.2.14.8	376.589.812,10	252.283.926,72

6.2.14 - Notas Explicativas do Demonstrativo de Fluxo de Caixa

O Demonstrativo do Fluxo de Caixa indica quais foram as saídas e entradas de recursos no caixa durante o período e indica também o resultado desse fluxo. Este é segmentado em três grandes áreas: atividades operacionais, atividades de investimento e atividades de financiamento.

Nota 6.2.14.1 - Na linha de **“Outros Pagamentos Extra Orçamentários”**, verifica-se um valor de R\$ 32.369.626,34, onde destaca-se o valor de R\$ 32.285.833,59 referente ao investimento em títulos do Tesouro Nacional realizado pelo Fundo Previdenciário PREVIFOR/PRE conforme política de investimentos do RPPS e; R\$ 83.792,75 decorrente de Regularização das despesas com Imposto de Renda Retido na Fonte, incidentes sobre os rendimentos auferidos em aplicações financeiras da Empresa de Transporte de Fortaleza - ETUFOR.

Nota 6.2.14.2 - Pode-se verificar que houve ingresso de Receita de alienação de bens no total de R\$ 12.455.111,37, o qual é referente ao registro de receitas de alienação de bens móveis e imóveis ocorridos ao longo de 2024.

Nota 6.2.14.3 - **A Conta “Outros Desembolsos de Investimentos” traz um total de R\$ 692.038.717,67** que são referentes as despesas de capital efetuadas pelo município conforme detalhamento por classificação da despesa no quadro a seguir:

OUTROS DESEMBOLSOS DE INVESTIMENTOS	VALOR
449014 - DIÁRIAS CIVIL	4.500,00
449035 - SERVIÇOS DE CONSULTORIA	10.554.344,60
449039 - OUTROS SERVIÇOS DE TERCEIROS - PESSOA JURÍDICA	619.723.815,49
449040 - SERVIÇOS DE TECNOLOGIA DA INFORMAÇÃO E COMUNICAÇÃO - PESSOA JURÍDICA	20.115.967,67
449092 - DESPESAS DE EXERCÍCIOS ANTERIORES	15.814.158,19
449093 - INDENIZAÇÕES E RESTITUIÇÕES	25.806.487,72
TOTAL	692.038.717,67

Nota 6.2.14.4 - O valor de R\$ 573.664.186,04, conforme já informado na Nota 6.2.10.2 do Demonstrativo da Dívida Fundada, refere-se aos ingressos de valores liberados de contratos de operações de créditos celebrados em exercícios anteriores, onde ingressaram em 2024 R\$ 218.624.203,81 e R\$ 355.039.982,23 de recursos de operações internas e externas, respectivamente.

Nota 6.2.14.5 - **Na Conta “Outros Desembolsos de Financiamento” observa-se o valor de R\$ 369.405.032,51** que representa o valor principal da dívida contratual interna e externa pago pelo município no exercício de 2024.

Nota 6.2.14.6 - Em relação às **“Outras Transferências Recebidas” constante no Quadro B do Demonstrativo do Fluxo de Caixa**, observa-se um valor de R\$ 1.306.856.862,91, onde o quadro a seguir traz o detalhamento destas transferências:

OUTROS DESEMBOLSOS DE FINANCIAMENTO	VALOR
335039 - OUTROS SERVIÇOS DE TERCEIROS - PESSOA JURÍDICA	226.503.896,59
335041 - CONTRIBUIÇÕES	69.559.793,53
335043 - SUBVENÇÕES SOCIAIS	180.654.819,67
335085 - CONTRATO DE GESTÃO	736.038.553,66
335085 - DESPESAS DE EXERCÍCIOS ANTERIORES	183.136,78
336045 - SUBVENÇÕES ECONÔMICAS	9.446.533,71
445042 - AUXÍLIOS	7.370.618,16
TOTAL	1.229.757.352,10

Nota 6.2.14.7 - Na linha de **“Outras Transferências Concedidas” do Quadro B do Demonstrativo do Fluxo de Caixa**, consta um total de R\$ 1.229.757.352,10, o qual decorre das despesas com contratos de gestão referentes aos programas Juventude Digital, Rede Cuca, Rede JUV; contratos para as ações e serviços das Unidades de Pronto Atendimento (UPA) 24 horas, Unidades de Atenção Primária e Especializada. Nas despesas com outros serviços de terceiros - pessoa jurídica, estão despesas com convênio para assistência médico-veterinária a cães e gatos e despesas com associações prestadoras de serviços de saúde. Nas subvenções sociais, estão as despesas com os serviços de manutenção e incrementação de abrigos de cães e gatos urbanos, termos de colaboração para serviços de educação,



prestadores de serviços de saúde, de qualquer natureza, contratualizados no âmbito da gestão municipal do SUS, auxílio para entidades estudantis, de assistência social, de serviços de convivência e fortalecimento de vínculos (SCFV), serviços de execução do programa Cresça com seu Filho/Criança Feliz, serviços da rede de serviços do Sistema Único de Assistência Social (SUAS), execução de projetos pelos direitos de crianças e adolescentes e de pessoas idosas. Nas contribuições, estão reconhecidas despesas com patrocínios e apoios financeiros para projetos nas áreas de cultura, esporte, assistência social, educação. Segue quadro com detalhamento a seguir:

OUTRAS TRANSFERÊNCIAS CONCEDIDAS	VALOR
335039 - OUTROS SERVIÇOS DE TERCEIROS - PESSOA JURÍDICA	226.503.896,59
335041 - CONTRIBUIÇÕES	69.559.793,53
335043 - SUBVENÇÕES SOCIAIS	180.654.819,67
335085 - CONTRATO DE GESTÃO	736.038.553,66
335085 - DESPESAS DE EXERCÍCIOS ANTERIORES	183.136,78
336045 - SUBVENÇÕES ECONÔMICAS	9.446.533,71
445042 - AUXÍLIOS	7.370.618,16
TOTAL	1.229.757.352,10

Nota 6.2.14.8 - O valor de R\$ 376.589.812,10, conforme pode ser observado Demonstrativo da Dívida Fundada, refere-se aos ingressos aos valores totais das colunas de JUROS e OUTROS ENCARGOS de contratos de operações de créditos internas e externas celebrados em exercícios anteriores, os quais foram pagos no exercício de 2024.

Nota 6.2.14.9 - Assim como informado na Nota explicativa do Balanço Financeiro, o Município de Fortaleza não considera como pagas as retenções no momento da liquidação da despesa, somente na baixa da obrigação e desta forma evita a necessidade de ajuste no saldo da conta caixa e equivalentes de caixa.

ANEXO A - TABELA DE DEPRECIÇÃO DO MUNICÍPIO DE FORTALEZA

GRUPOS DE BENS	VIDA ÚTIL (ANOS)	TAXA ANUA DE DEPRECIÇÃO (%)	VALOR RESIDUAL (%)
APARELHOS DE MEDIÇÃO E ORIENTAÇÃO	15	6,66	10
APARELHOS E EQUIPAMENTOS DE COMUNICAÇÃO	10	10	20
APARELHOS, EQUIPAMENTOS E UTENSÍLIOS MÉDICOS, ODONTOLÓGICOS, LABORATORIAIS E HOSPITALARES	15	6,66	20
APARELHOS E EQUIPAMENTOS PARA ESPORTES E DIVERSÕES	10	10	10
EQUIPAMENTO DE PROTEÇÃO, SEGURANÇA E SOCORRO	10	10	10
MÁQUINAS E EQUIPAMENTOS INDUSTRIAIS	10	10	10
MÁQUINAS E EQUIPAMENTOS ENERGÉTICOS	10	10	10
MÁQUINAS E EQUIPAMENTOS GRÁFICOS	15	6,66	10
MÁQUINAS, FERRAMENTAS E UTENSÍLIOS DE OFICINA	10	10	10
EQUIPAMENTOS DE MONTARIA	10	10	10
EQUIPAMENTOS E MATERIAL SIGILOSO E RESERVADO	10	10	10
EQUIPAMENTOS, PEÇAS E ACESSÓRIOS PARA AUTOMÓVEIS	5	20	10
EQUIPAMENTOS, PEÇAS E ACESSÓRIOS MARÍTIMOS	15	6,66	10
EQUIPAMENTOS, PEÇAS E ACESSÓRIOS AERONÁUTICOS	30	3,33	10
EQUIPAMENTOS, PEÇAS E ACESSÓRIOS DE PROTEÇÃO AO VOO	30	3,33	10
EQUIPAMENTOS DE MERGULHO E SALVAMENTO	15	6,66	10
EQUIPAMENTOS DE MANOBRAS E PATRULHAMENTO	20	5	10
EQUIPAMENTOS DE PROTEÇÃO E VIGILÂNCIA AMBIENTAL	10	10	10
MÁQUINAS, EQUIPAMENTOS E UTENSÍLIOS AGROPECUÁRIOS	10	10	10
MÁQUINAS, EQUIPAMENTOS E UTENSÍLIOS RODOVIÁRIOS	10	10	10
EQUIPAMENTOS HIDRÁULICOS E ELÉTRICOS	10	10	10
OUTRAS MÁQUINAS, APARELHOS, EQUIPAMENTOS E FERRAMENTAS	10	10	10
EQUIPAMENTOS DE PROCESSAMENTO DE DADOS	5	20	10
EQUIPAMENTOS DE TECNOLOGIA DA INFORMAÇÃO	5	20	10
SISTEMAS APLICATIVOS SOFTWARES	5	20	10
APARELHOS E UTENSÍLIOS DOMÉSTICOS	10	10	10
MÁQUINAS E UTENSÍLIOS DE ESCRITÓRIO	10	10	10
MOBILIÁRIO EM GERAL	10	10	10
UTENSÍLIOS EM GERAL	10	10	10
BANDEIRAS, FLÂMULAS E INSÍGNIAS	10	10	10
COLEÇÕES E MATERIAIS BIBLIOGRÁFICOS	10	10	10
DISCOTECAS E FILMOTECAS	5	20	10
INSTRUMENTOS MUSICAIS E ARTÍSTICOS	20	5	10
EQUIPAMENTOS PARA ÁUDIO, VÍDEO E FOTO	10	10	10
OBRAS DE ARTE E PEÇAS PARA EXPOSIÇÃO	-	-	-
OUTROS MATERIAIS CULTURAIS, EDUCACIONAIS E DE COMUNICAÇÃO	10	10	10
VEÍCULOS EM GERAL	15	6,66	10
VEÍCULOS FERROVIÁRIOS	30	3,33	10
VEÍCULOS DE TRAÇÃO MECÂNICA	15	6,66	10
CARROS DE COMBATE	20	5	10
AERONAVES	35	2,86	10
EMBARCAÇÕES	35	2,86	10
PEÇAS E CONJUNTOS DE REPOSIÇÃO	10	10	10
ARMAMENTOS	20	5	15
SEMOVENTES	10	10	10
OUTROS BENS MÓVEIS	10	10	10
EDIFICAÇÕES	50	2	10

Fonte: Decreto Municipal nº 13.257, de 25 de novembro de 2013.

GLOSSÁRIO

Ativo Circulante: Disponibilidades de numerário, recursos a receber, antecipações de despesa, bem como outros bens e direitos pendentes ou em circulação, realizáveis até o término do exercício seguinte.

Ativo Compensado: Contas com função precípua de controle, relacionadas aos bens, direitos, obrigações e situações não compreendidas no patrimônio, mas que direta ou indiretamente, possam vir a afetá-lo, inclusive os referentes a atos e fatos administrativos da execução orçamentária.

Ativo Financeiro: Créditos e valores realizáveis independentemente de autorização orçamentária, bem como os valores numerários.

Ativo Líquido: Diferença positiva entre o ativo e o passivo.

Ativo Patrimonial: Conjunto de valores e créditos que pertencem a uma entidade.

Ativo Permanente: Bens, créditos e valores cuja mobilização ou alienação dependa de autorização legislativa.

Autarquia: Entidade administrativa autônoma, criada por lei com personalidade jurídica de direito público, patrimônio próprio e atribuições estatais específicas para realizar os fins que a lei lhe atribuir.

Balanço: Demonstrativo contábil que apresenta, num dado momento, a situação do patrimônio da entidade pública.

Despesas Correntes: As realizadas com a manutenção dos equipamentos e com o funcionamento dos órgãos.

Despesas de Capital: As realizadas com o propósito de formar e/ou adquirir ativos reais, abrangendo, entre outras ações, o planejamento e a execução de obras, a compra de instalações, equipamentos, material permanente, títulos representativos do capital de empresas ou entidades de qualquer natureza, bem como as amortizações de dívida e concessões de empréstimos.

Despesa Empenhada: Valor do crédito orçamentário ou adicional utilizado para fazer face a compromisso assumido.

Dívida Ativa: A constituída pelos créditos do Estado, devido ao não pagamento pelos contribuintes, dos tributos, dentro dos exercícios em que foram lançados. Por isso, só os tributos diretos, sujeitos a lançamento prévio, constituem dívida ativa. Não obstante, tem sido aceito o critério de estender-se o conceito de dívida ativa a outras categorias de receita, como as de natureza patrimonial e industrial, bem como provenientes de operações diversas com a União, os Estados, o Distrito Federal e os Municípios, etc.

Dívida Pública: Compromissos de entidade pública decorrentes de operações de créditos, com o objetivo de atender às necessidades dos serviços públicos, em virtude de orçamentos deficitários, caso em que o governo emite promissórias, bônus rotativos, etc., a curto prazo, ou para a realização de empreendimentos de vulto, em que se justifica a emissão de um empréstimo a longo prazo, por meio de obrigações e apólices. Os empréstimos que caracterizam a dívida pública são de curto ou longo prazo. A dívida pública pode ser proveniente de outras fontes, tais como: depósitos (fianças, cauções, cofre de órgãos, etc.), e de resíduos passivos (restos a pagar). A dívida pública classifica-se em consolidada ou fundada (interna ou externa) e flutuante ou não consolidada.

Dotação: Limite de crédito consignado na lei de orçamento ou crédito adicional, para atender determinada despesa.

Empenho da Despesa: Ato emanado de autoridade competente, que cria para o estado obrigação de pagamento pendente ou não de implemento de condição; a garantia de que existe o crédito necessário para a liquidação de um compromisso assumido; é o primeiro estágio da despesa pública.

Empresa Pública: Entidade empresarial, com personalidade jurídica de direito privado e participação única do Poder Público no seu capital e direção, na forma da lei, sendo de propriedade única do Estado. É pessoa



jurídica de direito privado, sem privilégios estatais, salvo as prerrogativas que a lei especificar em cada caso particular, para a realização das atividades desejadas pelo Poder Público.

Fundação Pública: Entidade dotada de personalidade jurídica de direito privado, sem fins lucrativos, criada por lei para o desenvolvimento de atividades que não exijam execução por órgãos ou entidades de direito público, com autonomia administrativa, patrimônio próprio, e funcionamento custeado, basicamente, por recursos do Poder Público, ainda que sob forma de prestação de serviços.

Fundos Especiais: Parcela de recursos do Tesouro Nacional vinculados por lei à realização de determinados objetivos de política econômica, social ou administrativa do governo.

Gestor: Quem gere ou administra negócios, bens ou serviços.

Lei Orçamentária Anual (LOA): Lei especial que contém a discriminação da receita e da despesa pública, de forma a evidenciar a política econômico-financeira e o programa de trabalho do governo, obedecidos os princípios de unidade, universalidade e anualidade.

Liquidação da Despesa: Verificação do direito adquirido pelo credor, tendo por base os títulos e documentos comprobatórios do respectivo crédito.

Licitação: Processo pelo qual o poder público adquire bens e/ou serviços destinados à sua manutenção e expansão. São modalidades de licitação: convite, tomada de preços, concorrência pública, leilão e concurso público. (Lei 8.666 de 21 de junho de 1993).

Orçamento da Seguridade Social: Integra a Lei Orçamentária Anual, e abrange todas as entidades, fundos e fundações de administração direta e indireta, instituídos e mantidos pelo Poder público, vinculados à Seguridade Social.

Orçamento Fiscal: Integra a Lei Orçamentária Anual e refere-se ao orçamento dos Poderes da União, seus fundos, órgãos e entidades da administração direta e indireta, inclusive fundações instituídas e mantidas pelo Poder Público.

Ordenador de Despesa: Qualquer autoridade de cujos atos resultem emissão de empenho, autorização de pagamento, suprimento ou dispêndio de recursos da União ou pelos quais responda.

Órgão: Ministério, Secretaria ou Entidade desse mesmo grau, aos quais estão vinculadas as respectivas Unidades Orçamentárias.

Pagamento: Último estágio da despesa pública. Caracteriza-se pela emissão do cheque ou ordem bancária em favor do credor.

Passivo: Contas relativas às obrigações, que uma pessoa física ou jurídica deve satisfazer. Evidencia as origens dos recursos aplicados no ativo, dividindo-se em passivo circulante, exigível de curto e longo prazos, resultados de exercícios futuros, patrimônio líquido e passivo compensado.

Passivo Circulante: Depósitos, restos a pagar, antecipações de receita, bem como outras obrigações pendentes ou em circulação, exigíveis até o término do exercício seguinte.

Passivo Compensado: Contas com função precípua de controle, relacionadas aos bens, direitos, obrigações e situações não compreendidas no patrimônio, mas que, direta ou indiretamente, possam vir a afetá-lo, inclusive as referentes a atos e fatos relacionados com a execução orçamentária e financeira.

Patrimônio: Conjunto de bens, direitos e obrigações de uma entidade.

Patrimônio Líquido: Capital autorizado, as reservas de capital e outras que forem definidas, bem como o resultado acumulado e não destinado.

Patrimônio Público: Conjunto de bens à disposição da coletividade.



Receitas Correntes: Receitas que apenas aumentam o patrimônio não duradouro do Estado, isto é, que se esgotam dentro do período anual. São os casos, por exemplo, das receitas dos impostos que, por se extinguirem no decurso da execução orçamentária, têm, por isso, de ser elaboradas todos os anos. Compreendem as receitas tributárias, patrimoniais, industriais e outras de natureza semelhante, bem como as provenientes de transferências correntes.

Receitas de Capital: Receitas que alteram o patrimônio duradouro do estado, como, por exemplo, aquelas provenientes da observância de um período ou do produto de um empréstimo contraído pelo estado a longo prazo. Compreendem, assim, a constituição de dívidas, a conversão em espécie de bens e direitos, reservas, bem como as transferências de capital.

Receita Extra Orçamentária: Valores provenientes de toda e qualquer arrecadação que não figure no orçamento e, conseqüentemente, toda arrecadação que não constitui renda do Estado. O seu caráter é de extemporaneidade ou de transitoriedade nos orçamentos.

Reserva de Contingência: Dotação global não especificamente destinada a determinado órgão, unidade orçamentária, programa ou categoria econômica, cujos recursos serão utilizados para abertura de créditos adicionais.

Restos a Pagar: Despesas empenhadas, mas não pagas, até 31 de dezembro, distinguindo-se as processadas das não processadas.

Regime Misto: Modalidade conceitual estabelecida pela Lei nº 4.320/64, que dispõe sobre as finanças públicas da federação, Art. 35 do Título IV - Do Exercício Financeiro, e que determina para a execução orçamentária, a combinação do Regime de Caixa para as receitas, ou seja, a realização dessas se dará após o efetivo impacto nas disponibilidades financeiras e o Regime de Competência para a despesa, reconhecendo-a em momentos diferentes, quais sejam:

1. A obrigação em potencial ocorre no primeiro estágio, denominado empenho da despesa e que resulta em potencialidade passiva, e
2. A obrigação real que ocorre no segundo estágio consiste na verificação do direito adquirido pelo credor, tendo por base os documentos hábeis que sustentam a efetiva realização da despesa correspondente. Considera-se, também, como despesa realizada, em cumprimento à determinação legal, os saldos dos empenhos inscritos em restos a pagar não processados, independentemente de serem liquidados ou cancelados em exercícios subsequentes.

Sistema de Contas de Compensação: Registra os valores que direta ou indiretamente possam vir a afetar o patrimônio.

Sistema de Contas Financeiro: Registra a arrecadação da receita e o pagamento da despesa orçamentária e extraorçamentária. A fonte alimentadora do sistema financeiro é o caixa, que movimenta a entrada e a saída de numerário.

Sistema de Contas Orçamentário: Registra a receita prevista e as autorizações legais de despesa constantes da Lei Orçamentária Anual e dos créditos adicionais, demonstrando a despesa fixada e a realizada no exercício, bem como compara a receita prevista com a arrecadada. As fontes alimentadoras do sistema orçamentário são: os orçamentos e suas alterações, o caixa e atos administrativos.

Sistema Patrimonial: Sistema de contas que registra os bens patrimoniais do Estado, os créditos e os débitos suscetíveis de serem classificados como permanentes ou que sejam resultados do movimento financeiro, as variações patrimoniais provocadas pela execução do orçamento ou que tenham outras origens, o resultado econômico do exercício.

Superávit Financeiro: Diferença positiva entre o ativo financeiro e o passivo financeiro, conjugando-se, ainda, os saldos dos créditos adicionais e as operações de créditos a eles vinculados.

Superávit Orçamentário: Quando a soma das receitas estimadas é maior que às das despesas orçamentárias previstas.



Transferências Correntes: Dotações destinados a terceiros sem a correspondente prestação de serviços incluindo as subvenções sociais, os juros da dívida a contribuição de previdência social, etc.

Transferências de Capital: Dotações para investimentos ou inversões financeiras que outras pessoas de direito público ou privado devam realizar, independente de contraprestação direta em bens ou serviços, constituindo essas transferências auxílios ou contribuições, segundo derivem da lei de orçamento ou de lei especial anterior, bem como as dotações para amortização da dívida pública.

Unidade Gestora: Unidade orçamentária ou administrativa investida do poder de gerir recursos orçamentários e financeiros, próprios ou sob descentralização.

Fonte: Secretaria do Tesouro Nacional - STN

SIGLAS DE UNIDADES ORÇAMENTÁRIAS VINCULADAS AO MUNICÍPIO DE FORTALEZA

CÓDIGO - SIGLA	DESCRIÇÃO
01101-CMF	CAMARA MUNICIPAL DE FORTALEZA
01901-FECMF	FUNDO ESPECIAL DA CAMARA MUNICIPAL DE FORTALEZA
11101-GP	GABINETE DO PREFEITO
11102-COEPA	COORDENADORIA ESPECIAL DE PROTECAO E BEM-ESTAR ANIMAL
11202-IPPLAN	INSTITUTO DE PESQUISA E PLANEJAMENTO DE FORTALEZA - IPPLAN FORTALEZA
11204-AGEFIS	AGÊNCIA DE FISCALIZACAO DE FORTALEZA
11205-CITINOVA	FUNDAACAO DE CIENCIA, TECNOLOGIA E INOVACAO DE FORTALEZA
11206-ADEMFOR	AGÊNCIA DE DESENVOLVIMENTO DA ECONOMIA DO MAR DE FORTALEZA
11902-FMPD	FUNDO MUNICIPAL DE POLÍTICAS SOBRE DROGAS
12101-GVP	GABINETE DO VICE-PREFEITO
13101-PGM	PROCURADORIA GERAL DO MUNICIPIO
13102-CLFOR	CENTRAL DE LICITACOES DA PREFEITURA DE FORTALEZA
13201-ACFOR	AGÊNCIA DE REGULACAO, FISCALIZACAO E CONTROLE DOS SERVICOS PUBLICOS DE SANEAMENTO AMBIENTAL
13901-FAPGM	FUNDO DE APERFEICOAMENTO DA PROCURADORIA GERAL DO MUNICIPIO
14101-CGM	CONTROLADORIA E OUVIDORIA GERAL DO MUNICIPIO
15101-SEGOV	SECRETARIA MUNICIPAL DE GOVERNO
16101-SEJUV	SECRETARIA MUNICIPAL DA JUVENTUDE
16901-FMJF	FUNDO MUNICIPAL DE JUVENTUDE DE FORTALEZA
17101-SESEC	SECRETARIA MUNICIPAL DA SEGURANCA CIDADA
17102-GMF	GUARDA MUNICIPAL DE FORTALEZA
17901-FMSC	FUNDO MUNICIPAL DE SEGURANCA CIDADA
18101-SEPOG	SECRETARIA MUNICIPAL DO PLANEJAMENTO, ORCAMENTO E GESTAO
18201-IMPARRH	INSTITUTO MUNICIPAL DE DESENVOLVIMENTO DE RECURSOS HUMANOS
18202-IPM	INSTITUTO DE PREVIDENCIA DO MUNICIPIO - PREVFOR
18203-IPMSAU	INSTITUTO DE PREVIDENCIA DO MUNICIPIO - ASSISTENCIA A SAUDE DOS SERVIDORES DO MUNICIPIO DE FORTALEZA
18204-FPP	FUNDO PREVIDENCIARIO PREVIFOR/PRE
19101-SCSP	SECRETARIA MUNICIPAL DA CONSERVACAO E SERVICOS PUBLICOS
19201-AMTS	AUTARQUIA MUNICIPAL DE TRÂNSITO E CIDADANIA
19204-ETUFOR	EMPRESA DE TRANSPORTE URBANO DE FORTALEZA
19901-FUNLIMP	FUNDO MUNICIPAL DE LIMPEZA URBANA
23101-SEFIN	SECRETARIA MUNICIPAL DAS FINANÇAS
23901-FIDAF	FUNDO DE INVESTIMENTO E DESENVOLVIMENTO DE ATIVIDADES DA ADMINISTRACAO FAZENDARIA
24101-SEDUC	SECRETARIA MUNICIPAL DA EDUCACAO
24901-FME	FUNDO MUNICIPAL DE EDUCACAO
24902-FME-INFRA	FUNDO MUNICIPAL DE EDUCACAO? INFRAESTRUTURA
25101-SMS	SECRETARIA MUNICIPAL DA SAUDE
25201-IJF	INSTITUTO DR. JOSE FROTA
25901-FMS	FUNDO MUNICIPAL DE SAUDE
25902-FMS-INFRA	FUNDO MUNICIPAL DE SAUDE - INFRAESTRUTURA
25908-HDGM/BC	HOSPITAL DISTRITAL GONZAGA MOTA/BARRA DO CEARA
25910-HDEAYRE	HOSPITAL DISTRITAL EVANDRO AYRES DE MOURA
25911-HDMSJB	HOSPITAL DISTRITAL MARIA JOSE BARROSO DE OLIVEIRA
25913-HDGM/JW	HOSPITAL DISTRITAL GONZAGA MOTA/JOSE WALTER
25915-HDGM/ME	HOSPITAL DISTRITAL GONZAGA MOTA/MESSEJANA
25916-HEBO	HOSPITAL DISTRITAL EDMILSON BARROS DE OLIVEIRA



CÓDIGO - SIGLA	DESCRIÇÃO
25918-HMZAN	HOSPITAL E MATERNIDADE DRA ZILDA ARNS NEUMANN
26101-SDE	SECRETARIA MUNICIPAL DO DESENVOLVIMENTO ECONOMICO
26901-FMDSE	FUNDO MUNICIPAL DE DESENVOLVIMENTO ECONOMICO
27101-SEINF	SECRETARIA MUNICIPAL DA INFRAESTRUTURA
28101-SEUMA	SECRETARIA MUNICIPAL DO URBANISMO E MEIO AMBIENTE
28901-FUNDEMA	FUNDO DE DEFESA DO MEIO AMBIENTE
28902-FUNDURB	FUNDO MUNICIPAL DE DESENVOLVIMENTO URBANO
29101-SECEL	SECRETARIA MUNICIPAL DO ESPORTE E LAZER
30101-SETFOR	SECRETARIA MUNICIPAL DO TURISMO DE FORTALEZA
31101-SMDHDS	SECRETARIA MUNICIPAL DOS DIREITOS HUMANOS E DESENVOLVIMENTO SOCIAL
31102-PROCON	DEPARTAMENTO MUNICIPAL DE PROTECAO E DEFESA DOS DIREITOS DO CONSUMIDOR
31201-FUNCI	FUNDACAO DA CRIANCA E DA FAMILIA CIDADADA
31901-FAS	FUNDO MUNICIPAL DE ASSISTENCIA SOCIAL
31902-FMDCA	FUNDO MUNICIPAL DE DEFESA DOS DIREITOS DA CRIANCA E DO ADOLESCENTE
31903-FMDPI	FUNDO MUNICIPAL DOS DIREITOS HUMANOS DA PESSOA IDOSA
31904-FMDPD	FUNDO MUNICIPAL PARA PROTECAO DOS DIREITOS DA PESSOA COM DEFICIENCIA
31905-FMDD	FUNDO MUNICIPAL DE DEFESA DOS DIREITOS DIFUSOS
32101-SECULT	SECRETARIA MUNICIPAL DA CULTURA DE FORTALEZA
32901-FMC	FUNDO MUNICIPAL DE CULTURA
33101-SEGER	SECRETARIA MUNICIPAL DA GESTAO REGIONAL
33201-URBFOR	AUTARQUIA DE URBANISMO E PAISAGISMO DE FORTALEZA
34101-HABITAFOR	SECRETARIA MUNICIPAL DO DESENVOLVIMENTO HABITACIONAL DE FORTALEZA
34901-FMHIS	FUNDO MUNICIPAL DE HABITACAO DE INTERESSE SOCIAL
80101-SEFIN	RECURSOS SOB A SUPERVISAO DA SECRETARIA MUNICIPAL DAS FINANÇAS
80102-SEPOG	RECURSOS SOB A SUPERVISAO DA SECRETARIA MUNICIPAL DO PLANEJAMENTO, ORÇAMENTO E GESTAO
90101-RESCONT	RESERVA DE CONTINGÊNCIA

RELAÇÃO DE FONTES DE RECURSOS

FUNTE	DESCRIÇÃO
150000000001	Recursos não vinculados de Impostos - Poder Executivo
150000000002	Recursos não vinculados de Impostos - Poder Legislativo
150010010000	Recursos não vinculados de Impostos - Identificação das despesas com manutenção e desenvolvimento do ensino
150010020000	Recursos não vinculados de Impostos - Identificação das despesas com ações e serviços públicos de saúde
150100000000	Outros Recursos não Vinculados
150200000000	Recursos não vinculados da compensação de impostos
154000000000	Transferências do FUNDEB - Impostos e Transferências de Impostos
154010700000	Transferências do FUNDEB - Impostos e Transferências de Impostos - Identificação do percentual aplicado no pagamento da remuneração dos profissionais da educação básica em efetivo exercício
154100000000	Transferências do FUNDEB - Complementação da União - VAAF
154110700000	Transferências do FUNDEB - Complementação da União - VAAF - Identificação do percentual aplicado no pagamento da remuneração dos profissionais da educação básica em efetivo exercício
154200000000	Transferências do FUNDEB - Complementação da União - VAAT
154210700000	Transferências do FUNDEB - Complementação da União - VAAT - Identificação do percentual aplicado no pagamento da remuneração dos profissionais da educação básica em efetivo exercício
154300000000	Transferências do FUNDEB - Complementação da União - VAAR
154400000000	Recursos de Precatórios do FUNDEF
155000000000	Transferência do Salário-Educação
155100000000	Transferências de Recursos do FNDE Referentes ao Programa Dinheiro Direto na Escola (PDDE)
155200000000	Transferências de Recursos do FNDE Referentes ao Programa Nacional de Alimentação Escolar (PNAE)
155300000000	Transferências de Recursos do FNDE Referentes ao Programa Nacional de Apoio ao Transporte Escolar (PNATE)
156900000000	Outras Transferências de Recursos do FNDE
157000000000	Transferências do Governo Federal referentes a Convênios e Instrumentos Congêneres vinculados à Educação
157100000000	Transferências do Estado referentes a Convênios e Instrumentos Congêneres vinculados à Educação
157200000000	Transferências de Municípios referentes a Convênios e Instrumentos Congêneres vinculados à Educação
157300000000	Royalties do Petróleo e Gás Natural Vinculados à Educação
157400000000	Operações de Crédito Vinculadas à Educação
157500000000	Outras Transferências de Convênios e Instrumentos Congêneres vinculados à Educação
157600000000	Transferências de Recursos dos Estados para programas de educação
159900000000	Outros Recursos Vinculados à Educação
160000000000	Transferências Fundo a Fundo de Recursos do SUS provenientes do Governo Federal - Bloco de Manutenção das Ações e Serviços Públicos de Saúde
160100000000	Transferências Fundo a Fundo de Recursos do SUS provenientes do Governo Federal - Bloco de Estruturação da Rede de Serviços Públicos de Saúde
160200000000	Transferências Fundo a Fundo de Recursos do SUS provenientes do Governo Federal - Bloco de Manutenção das Ações e Serviços Públicos de Saúde - Recursos destinados ao enfrentamento da COVID-19 no bojo da ação 21C0.
160300000000	Transferências Fundo a Fundo de Recursos do SUS provenientes do Governo Federal - Bloco de Estruturação da Rede de Serviços Públicos de Saúde - Recursos destinados ao enfrentamento da COVID-19 no bojo da ação 21C0.
160400000000	Transferências provenientes do Governo Federal destinadas ao vencimento dos agentes comunitários de saúde e dos agentes de combate às endemias
160500000000	Assistência financeira da União destinada à complementação ao pagamento dos pisos salariais para profissionais da enfermagem.
162100000000	Transferências Fundo a Fundo de Recursos do SUS provenientes do Governo Estadual
162200000000	Transferências Fundo a Fundo de Recursos do SUS provenientes dos Governos Municipais
163100000000	Transferências do Governo Federal referentes a Convênios e Instrumentos Congêneres vinculados à Saúde
163200000000	Transferências do Estado referentes a Convênios e Instrumentos Congêneres vinculados à Saúde
163300000000	Transferências de Municípios referentes a Convênios Instrumentos Congêneres vinculados à Saúde
163400000000	Operações de Crédito vinculadas à Saúde
163500000000	Royalties do Petróleo e Gás Natural vinculados à Saúde
163600000000	Outras Transferências de Convênios e Instrumentos Congêneres vinculados à Saúde
165900000000	Outros Recursos Vinculados à Saúde
166000000000	Transferência de Recursos do Fundo Nacional de Assistência Social - FNAS



FONTE	DESCRIÇÃO
166100000001	Transferência de Recursos dos Fundos Estaduais de Assistência Social - FEAS
166100000002	Transferência de Recursos dos Fundos Estaduais de Assistência Social - CRAS/CREA
166200000000	Transferências de Recursos dos Fundos Municipais de Assistência Social
166500000000	Transferências de Convênios e Instrumentos Congêneres vinculados à Assistência Social - Outras Entidades
166500000100	Transferências de Convênios e Instrumentos Congêneres vinculados à Assistência Social - Governo Federal
166500000200	Transferências de Convênios e Instrumentos Congêneres vinculados à Assistência Social - Governos Estaduais
166500000300	Transferências de Convênios e Instrumentos Congêneres vinculados à Assistência Social - Governos Municipais
166900000000	Outros Recursos Vinculados à Assistência Social
170000000000	Outras Transferências de Convênios ou Instrumentos Congêneres da União
170100000000	Outras Transferências de Convênios ou Instrumentos Congêneres dos Estados
170200000000	Outras Transferências de Convênios ou Instrumentos Congêneres dos Municípios
170300000000	Outras Transferências de Convênios ou Instrumentos Congêneres de outras Entidades
170400000000	Transferências da União Referentes a Compensações Financeiras pela Exploração de Recursos Naturais
170500000000	Transferências dos Estados Referentes a Compensações Financeiras pela Exploração de Recursos Naturais
170600000001	Transferência Especial da União - Identificação das Transferências da União decorrentes de emendas parlamentares individuais
170600000002	Transferência Especial da União - Identificação das Transferências da União decorrentes de emendas parlamentares de bancada
170700000000	Transferências da União - inciso I do art. 5º da Lei Complementar 173/2020
170800000000	Transferência da União Referente à Compensação Financeira de Recursos Minerais
170900000000	Transferência da União referente à Compensação Financeira de Recursos Hídricos
171000000000	Transferência Especial dos Estados
171100000000	Demais Transferências Obrigatórias não Decorrentes de Repartições de Receitas
171200000000	Transferências Fundo a Fundo de Recursos do Fundo Penitenciário - FUNPEN
171300000000	Transferências Fundo a Fundo de Recursos do Fundo de Segurança Pública - FSP
171400000000	Transferências Fundo a Fundo de Recursos do Fundo de Amparo ao Trabalhador - FAT
171500000000	Transferências Destinadas ao Setor Cultural - LC nº 195/2022 - Art. 5º - Audiovisual
171600000000	Transferências Destinadas ao Setor cultural - LC nº 195/2022 - Art. 8º - Demais Setores da Cultura
171700000000	Assistência Financeira Transporte Coletivo - Art. 5º, Inciso IV, EC nº 123/2022
171800000000	Auxílio Financeiro - Outorga Crédito Tributário ICMS - Art. 5º, Inciso V, EC nº 123/2022
171810010000	Auxílio Financeiro - Outorga Crédito Tributário ICMS - Art. 5º, Inciso V, EC nº 123/2022
171900000000	Transferências da Política Nacional Aldir Blanc de Fomento à Cultura - Lei nº 14.399/2022
172000000000	Transferências da União Referentes às participações na exploração de Petróleo e Gás Natural destinadas ao FEP - Lei 9.478/1997
172100000000	Transferências da União Referentes a Cessão Onerosa de Petróleo - Lei nº 13.885/2019
174900000001	Outras vinculações de transferências - Outros Convênios
174900000002	Outras vinculações de transferências - Transferências do INMETRO para o IPEN
174900000003	Outras vinculações de transferências - Recursos da Lei Aldir Blanc (Lei nº 14.017, de 29 de junho de 2020)
174900000100	Outras vinculações de transferências - Transferência de Recursos do Fundo Nacional de Habitação de Interesse Social FNHIS
175000000000	Recursos da Contribuição de Intervenção no Domínio Econômico - CIDE
175100000000	Recursos da Contribuição para o Custeio do Serviço de Iluminação Pública - COSIP
175200000000	Recursos Vinculados ao Trânsito
175300000000	Recursos Provenientes de Taxas, Contribuições e Preços Públicos
175400000001	Recursos de Operações de Crédito Internas
175400000002	Recursos de Operações de Crédito Externas
175500000001	Recursos de Alienação de Bens/Ativos - Administração Direta
175500000002	Recursos de Alienação de Bens/Ativos - Administração Direta - FIMOB
175600000001	Recursos de Alienação de Bens/Ativos - Administração Indireta
175600000002	Recursos de Alienação de Bens/Ativos - Administração Indireta - FIMOB



FONTE	DESCRIÇÃO
175700000000	Recursos de depósitos judiciais - Lides das quais o ente faz parte
175800000000	Recursos de depósitos judiciais - Lides das quais o ente não faz parte
175900000001	Recursos vinculados a fundos - Recursos vinculados aos Direitos Difusos
175900000002	Recursos vinculados a fundos - Recursos vinculados ao Fundo Municipal de Cultura
175900000003	Recursos vinculados a fundos - Recursos vinculados ao FIDAF
175900000099	Recursos vinculados a fundos - Outros Recursos vinculados a fundos
176000000000	Recursos de Emolumentos, Taxas e Custas
176100000000	Recursos vinculados ao Fundo de Combate e Erradicação da Pobreza
179900000000	Outras Vinculações Legais
180011110100	Recursos Vinculados ao RPPS - Fundo em Capitalização (Plano Previdenciário) - Poder Executivo
180011110200	Recursos Vinculados ao RPPS - Fundo em Capitalização (Plano Previdenciário) - Poder Executivo - Compensação Financeira
180011210100	Recursos Vinculados ao RPPS - Fundo em Capitalização (Plano Previdenciário) - Poder Legislativo
180011210200	Recursos Vinculados ao RPPS - Fundo em Capitalização (Plano Previdenciário) - Poder Legislativo - Compensação Financeira
180121110100	Recursos vinculados ao RPPS - Fundo em Repartição (Plano Financeiro) - Benefícios previdenciários - Poder Executivo - Fundo em Repartição (Plano Financeiro)
180121110200	Recursos vinculados ao RPPS - Fundo em Repartição (Plano Financeiro) - Benefícios previdenciários - Poder Executivo - Fundo em Repartição (Plano Financeiro) - Compensação Financeira
180121210100	Recursos vinculados ao RPPS - Fundo em Repartição (Plano Financeiro) - Benefícios previdenciários - Poder Legislativo - Fundo em Repartição (Plano Financeiro)
180121210200	Recursos vinculados ao RPPS - Fundo em Repartição (Plano Financeiro) - Benefícios previdenciários - Poder Legislativo - Fundo em Repartição (Plano Financeiro) - Compensação Financeira
180200000000	Recursos vinculados ao RPPS - Taxa de Administração
180300000000	Recursos vinculados ao Sistema de Proteção Social dos Militares (SPSM)
186000000000	Recursos extraorçamentários vinculados a precatórios
186100000000	Recursos extraorçamentários vinculados a depósitos judiciais
186200000000	Recursos de Depósitos de Terceiros
186900000000	Outros recursos extraorçamentários
188000000000	Recursos próprios dos consórcios
189800000000	Recursos a Classificar
189900000001	Outros Recursos Vinculados - Assistência à Saúde do Servidor (IPM Saúde)
189900000002	Outros Recursos Vinculados - Fundo Especial da Câmara Municipal de Fortaleza (FECAMFOR)
189900000003	Outros Recursos Vinculados - CAPACITAFOR
189900000004	Outros Recursos Vinculados - Auxílio Financeiro (Lei Complementar nº 173/2020, art. 5º, i, b)
189900000005	Outros Recursos Vinculados - Recursos referentes à Política de Resíduos Sólidos e Afins
189900000006	Outros Recursos Vinculados - Recursos Estaduais da Lei Complementar 259/2021 para o programa Nossas Guerreiras
189900000007	Outros Recursos Vinculados - Recursos destinados aos Direitos Humanos da Pessoa Idosa
189900000099	Outros Recursos Vinculados - Outros Recursos Vinculados que não se enquadram nas Especificações Anteriores
189900000100	Outros Recursos Vinculados - Recursos Destinados aos Direitos da Criança e do Adolescente
189900000201	Outros Recursos Vinculados - Recursos Destinados ao Meio Ambiente - Fundo de Defesa do Meio Ambiente (FUNDEMA)
189900000202	Outros Recursos Vinculados - Recursos Destinados ao Meio Ambiente - Fundo Municipal de Desenvolvimento Urbano (FUNDURB)

CAPÍTULO

7



PREFEITURA MUNICIPAL DE
FORTALEZA
(ORÇAMENTO FISCAL)



BALANÇO GERAL 2024

PREFEITURA MUNICIPAL DE FORTALEZA
ORÇAMENTO FISCAL
CONSOLIDAÇÃO GERAL DAS DESPESAS

EXERCÍCIO DE 2024

ANEXO 2

		NATUREZA DA DESPESA		
CÓDIGO	ESPECIFICAÇÃO	ELEMENTO	MODALIDADE	CATEGORIA / GRUPO
3.0.00.00	DESPESAS CORRENTES			6.938.783.272,39
3.1.00.00	PESSOAL E ENCARGOS SOCIAIS			3.506.641.557,54
3.1.90.00	APLICACOES DIRETAS		2.927.163.886,38	
3.1.90.03	PENSOES	1.706.366,75		
3.1.90.04	CONTRATAÇÃO POR TEMPO DETERMINADO	338.565.948,78		
3.1.90.07	CONTRIBUIÇÃO A ENTIDADES FECHADAS DE PREVIDÊNCIA	948.345,09		
3.1.90.11	VENCIMENTOS E VANTAGENS FIXAS - PESSOAL CIVIL	2.439.557.409,61		
3.1.90.13	CONTRIBUIÇÕES PATRONAIS	54.969.072,58		
3.1.90.16	OUTRAS DESPESAS VARIÁVEIS - PESSOAL CIVIL	8.545.602,31		
3.1.90.91	SENTENÇAS JUDICIAIS	47.390.830,33		
3.1.90.92	DESPESAS DE EXERCÍCIOS ANTERIORES	5.555.171,57		
3.1.90.94	INDENIZAÇÕES RESTITUIÇÕES TRABALHISTAS	1.906.831,02		
3.1.90.96	RESSARCIMENTO DESPESAS DE PESSOAL REQUISITADO	28.018.308,34		
3.1.91.00	APLICACOES DIRETAS DECORRENTES DE OPERACOES INTRA-ORÇAMENTARIAS		579.477.671,16	
3.1.91.13	CONTRIBUIÇÕES PATRONAIS	579.399.440,89		
3.1.91.91	SENTENÇAS JUDICIAIS			
3.1.91.92	DESPESAS DE EXERCÍCIOS ANTERIORES			
3.1.91.96	RESSARCIMENTO DESPESAS DE PESSOAL REQUISITADO	78.230,27		
3.2.00.00	JUROS E ENCARGOS DA DÍVIDA			376.589.812,10
3.2.90.00	APLICACOES DIRETAS		376.589.812,10	
3.2.90.21	JUROS SOBRE A DÍVIDA POR CONTRATO	372.096.584,96		
3.2.90.22	OUTROS ENCARGOS SOBRE A DÍVIDA POR CONTRATO	4.493.227,14		
3.3.00.00	OUTRAS DESPESAS CORRENTES			3.055.551.902,75
3.3.20.00	TRANSFERÊNCIAS A UNIAO			
3.3.20.30	MATERIAL DE CONSUMO			
3.3.30.00	TRANSFERÊNCIAS A ESTADOS E AO DISTRITO FEDERAL		105.999,21	
3.3.30.41	CONTRIBUIÇÕES			
3.3.30.81	DISTRIBUIÇÃO CONSTITUCIONAL OU LEGAL DE RECEITAS	105.999,21		
3.3.50.00	TRANSFERÊNCIAS DE INSTITUIÇÕES PRIVADAS		201.979.566,12	
3.3.50.33	PASSAGENS E DESPESAS COM LOCOMOÇÃO			
3.3.50.35	SERVIÇOS DE CONSULTORIA			
3.3.50.36	OUTROS SERVIÇOS DE TERCEIROS - PESSOA FÍSICA			
3.3.50.39	OUTROS SERVIÇOS DE TERCEIROS - PESSOA JURÍDICA	2.443.406,25		
3.3.50.41	CONTRIBUIÇÕES	70.612.217,87		
3.3.50.43	SUBVENÇÕES SOCIAIS	67.296.279,05		
3.3.50.85	CONTRATO DE GESTÃO	61.627.662,95		
3.3.50.92	DESPESAS DE EXERCÍCIOS ANTERIORES			
3.3.60.00	TRANSF. A INSTITUIÇÕES PRIVADAS COM FINS LUCRATIVOS			
3.3.60.45	SUBVENÇÕES ECONÔMICAS			
3.3.67.00	EXECUÇÃO DE CONTRATO DE PARCERIA PÚBLICO-PRIVADA - PPP			
3.3.67.83	DESPESAS DECORRENTES DE CONTRATO DE PARCERIA PÚBLICO-PRIVADA - PPP, EXCETO SUBVENÇÕES ECONÔMICAS, APORTE E FUNDO GARANTIDOR			
3.3.90.00	APLICACOES DIRETAS		2.853.405.748,53	
3.3.90.05	OUTROS BENEFÍCIOS PREVIDENCIÁRIOS			
3.3.90.08	OUTROS BENEFÍCIOS ASSISTENCIAIS	356.858,76		
3.3.90.14	DIÁRIAS - CIVIL	3.230.130,02		
3.3.90.18	AUXÍLIO FINANCEIRO A ESTUDANTES			
3.3.90.20	AUXÍLIO FINANCEIRO A PESQUISADORES	1.134.800,00		
3.3.90.30	MATERIAL DE CONSUMO	82.059.610,43		
3.3.90.31	PREMIAÇÕES CULTURAIS, ARTÍSTICAS, CIENTÍFICAS, DESPORTIVAS E OUTRAS	3.455.505,35		
3.3.90.32	MATERIAL DE DISTRIBUIÇÃO GRATUITA	39.422.220,43		
3.3.90.33	PASSAGENS E DESPESAS COM LOCOMOÇÃO	9.697.587,46		
3.3.90.34	OUTRAS DESPESAS DE PESSOAL DECORRENTES DE CONTRATOS DE TERCEIRIZAÇÃO	59.282.647,45		
3.3.90.35	SERVIÇOS DE CONSULTORIA	6.909.751,92		
3.3.90.36	OUTROS SERVIÇOS DE TERCEIROS - PESSOA FÍSICA	76.671.924,70		
3.3.90.37	LOCAÇÃO DE MAO-DE-OBRA	606.528.504,83		
3.3.90.39	OUTROS SERVIÇOS DE TERCEIROS - PESSOA JURÍDICA	1.277.074.408,77		
3.3.90.40	SERVIÇOS DE TECNOLOGIA DA INFORMAÇÃO E COMUNICAÇÃO - PESSOA JURÍDICA	71.490.637,24		
3.3.90.41	CONTRIBUIÇÕES	10.093.993,30		
3.3.90.45	SUBVENÇÕES ECONÔMICAS	169.788.260,37		
3.3.90.46	AUXÍLIO-ALIMENTAÇÃO	23.569.763,12		
3.3.90.47	OBRIGAÇÕES TRIBUTÁRIAS CONTRIBUTIVAS	83.664.593,52		
3.3.90.48	OUTROS AUXÍLIOS FINANCEIROS A PESSOAS FÍSICAS	39.953.273,54		
3.3.90.49	AUXÍLIO-TRANSPORTE	287.909,80		
3.3.90.91	SENTENÇAS JUDICIAIS	16.367.473,50		
3.3.90.92	DESPESAS DE EXERCÍCIOS ANTERIORES	241.176.782,46		
3.3.90.93	INDENIZAÇÕES E RESTITUIÇÕES	31.189.111,56		
3.3.91.00	APLICACOES DIRETAS DECORRENTES DE OPERACOES INTRA-ORÇAMENTARIAS		60.588,89	
3.3.91.39	OUTROS SERVIÇOS DE TERCEIROS - PESSOA JURÍDICA	3.778,94		
3.3.91.47	OBRIGAÇÕES TRIBUTÁRIAS CONTRIBUTIVAS			
3.3.91.81	DISTRIBUIÇÃO CONSTITUCIONAL OU LEGAL DE RECEITAS	56.809,95		
3.3.91.92	DESPESAS DE EXERCÍCIOS ANTERIORES			
3.3.91.93	INDENIZAÇÕES E RESTITUIÇÕES			
4.0.00.00	DESPESAS DE CAPITAL			1.621.726.913,48
4.4.00.00	INVESTIMENTOS			1.235.081.367,57
4.4.20.00	TRANSFERÊNCIAS A UNIAO			
4.4.20.52	EQUIPAMENTOS E MATERIAL PERMANENTE			
4.4.50.00	TRANSFERÊNCIAS DE INSTITUIÇÕES PRIVADAS		7.370.618,16	
4.4.50.42	AUXÍLIOS	7.370.618,16		
4.4.50.52	EQUIPAMENTOS E MATERIAL PERMANENTE			
4.4.90.00	APLICACOES DIRETAS		1.227.710.749,41	
4.4.90.14	DIÁRIAS - CIVIL	4.500,00		
4.4.90.30	MATERIAL DE CONSUMO	19.444,00		
4.4.90.35	SERVIÇOS DE CONSULTORIA	11.000.127,79		



BALANÇO GERAL 2024

PREFEITURA MUNICIPAL DE FORTALEZA
ORÇAMENTO FISCAL
CONSOLIDAÇÃO GERAL DAS DESPESAS

EXERCÍCIO DE 2024

ANEXO 2

CÓDIGO	ESPECIFICAÇÃO	ELEMENTO	NATUREZA DA DESPESA	
			MODALIDADE	CATEGORIA / GRUPO
4.4.90.36	OUTROS SERVICOS DE TERCEIROS - PESSOA FISICA			
4.4.90.39	OUTROS SERVICOS DE TERCEIROS - PESSOA JURIDICA	575.606.848,51		
4.4.90.40	SERVICOS DE TECNOLOGIA DA INFORMACAO E COMUNICACAO - PESSOA JURIDICA	12.778.172,40		
4.4.90.47	OBRIGACOES TRIBUTARIAS CONTRIBUTIVAS			
4.4.90.51	OBRAS E INSTALACOES	531.484.066,07		
4.4.90.52	EQUIPAMENTOS E MATERIAL PERMANENTE	52.344.564,50		
4.4.90.61	AQUISICAO DE IMOVEIS	8.065.000,00		
4.4.90.91	SENTENCAS JUDICIAIS			
4.4.90.92	DESPESAS DE EXERCICIOS ANTERIORES	15.145.308,41		
4.4.90.93	INDENIZACOES E RESTITUICOES	21.262.717,73		
4.5.00.00	INVERSOES FINANCEIRAS			17.240.513,40
4.5.67.00	EXECUCAO DE CONTRATO DE PARCERIA PUBLICO-PRIVADA - PPP			
4.5.67.82	APORTE DE RECURSOS PELO PARCEIRO PUBLICO EM FAVOR DO PARCEIRO PRIVADO DECORRENTE DE CONTRATO DE PARCERIA PUBLICO-PRIVADA - PPP			
4.5.90.00	APLICACOES DIRETAS		17.240.513,40	
4.5.90.61	AQUISICAO DE IMOVEIS			
4.5.90.66	CONCESSAO DE EMPRESTIMOS E FINANCIAMENTOS	17.240.513,40		
4.5.90.93	INDENIZACOES E RESTITUICOES			
4.6.00.00	AMORTIZACAO DA DIVIDA			369.405.032,51
4.6.90.00	APLICACOES DIRETAS		369.405.032,51	
4.6.90.71	PRINCIPAL DA DIVIDA CONTRATUAL RESGATADO	369.405.032,51		
9.0.00.00	RESERVA DE CONTINGENCIA			
9.9.00.00	RESERVA DE CONTINGENCIA			
9.9.99.00	RESERVA DE CONTINGENCIA			
9.9.99.99	RESERVA DE CONTINGENCIA			
TOTAL				8.560.510.185,87



CÓDIGO	ESPECIFICAÇÃO	OPERAÇÃO ESPECIAL	PROGRAMA DE TRABALHO		
			PROJETO	ATIVIDADE	TOTAL
01.000.0000.0000.0000	LEGISLATIVA		1.433.960,04	271.081.116,02	272.515.076,06
01.031.0000.0000.0000	AÇÃO LEGISLATIVA		1.433.960,04	271.081.116,02	272.515.076,06
01.031.0002.0000.0000	ATUACAO LEGISLATIVA DA CAMARA MUNICIPAL		1.433.960,04	271.081.116,02	272.515.076,06
01.031.0002.1583.0000	MODERNIZACAO DA ESTRUTURA FISICA DA CAMARA MUNICIPAL		1.433.960,04		1.433.960,04
01.031.0002.1583.0001	MODERNIZACAO DA ESTRUTURA FISICA DA CAMARA MUNICIPAL		1.433.960,04		1.433.960,04
01.031.0002.1944.0000	CONSTRUCAO, REFORMA E AMPLIACAO DA SEDE DO LEGISLATIVO				
01.031.0002.1944.0001	CONSTRUCAO, REFORMA E AMPLIACAO DA SEDE DO LEGISLATIVO				
01.031.0002.2019.0000	CAPACITACAO DE SERVIDORES			1.097.953,28	1.097.953,28
01.031.0002.2019.0031	CAPACITACAO E QUALIFICACAO DE PESSOAL			1.097.953,28	1.097.953,28
01.031.0002.2195.0000	REMUNERACAO DE PESSOAL ATIVO DO MUNICIPIO E ENCARGOS SOCIAIS			153.477.081,88	153.477.081,88
01.031.0002.2195.0001	REMUNERACAO DE PESSOAL ATIVO DO MUNICIPIO E ENCARGOS SOCIAIS			153.477.081,88	153.477.081,88
01.031.0002.2783.0000	MANUTENCAO DAS ATIVIDADES DO PODER LEGISLATIVO			116.506.080,86	116.506.080,86
01.031.0002.2783.0001	MANUTENCAO DAS ATIVIDADES DO PODER LEGISLATIVO			62.845.703,61	62.845.703,61
01.031.0002.2783.0002	MANUTENCAO DOS SERVICOS ADMINISTRATIVOS			53.600.377,25	53.600.377,25
01.031.0002.2783.0003	MANUTENCAO E ATIVIDADES DA UNIAO DOS VEREADORES E CAMARAS DO ESTADO DO CEARA			60.000,00	60.000,00
01.031.0002.2785.0000	? UVC				
01.031.0002.2785.0001	MANUTENCAO DO INSTITUTO AMERICO BARREIRA				
02.000.0000.0000.0000	JUDICIARIA		321.133,14	74.859.075,21	75.180.208,35
02.092.0000.0000.0000	REPRESENTACAO JUDICIAL E EXTRAJUDICIAL		267.144,56		267.144,56
02.092.0180.0000.0000	GESTAO E MODERNIZACAO DA DIVIDA ATIVA		267.144,56		267.144,56
02.092.0180.1006.0000	MODERNIZACAO DA GESTAO ADMINISTRATIVA E FISCAL DA DIVIDA ATIVA		267.144,56		267.144,56
02.092.0180.1006.0001	MODERNIZACAO DA GESTAO ADMINISTRATIVA E FISCAL DA DIVIDA ATIVA		267.144,56		267.144,56
02.122.0000.0000.0000	ADMINISTRACAO GERAL		53.988,58	74.859.075,21	74.913.063,79
02.122.0001.0000.0000	GESTAO E MANUTENCAO		53.988,58	74.859.075,21	74.913.063,79
02.122.0001.1796.0000	AQUISICAO DE EQUIPAMENTOS, MOBILIARIOS E VEICULOS		53.988,58		53.988,58
02.122.0001.1796.0006	AQUISICAO DE EQUIPAMENTOS, MOBILIARIOS E VEICULOS		53.988,58		53.988,58
02.122.0001.2016.0000	MANUTENCAO E FUNCIONAMENTO ADMINISTRATIVO			3.639.523,40	3.639.523,40
02.122.0001.2016.0007	MANUTENCAO E FUNCIONAMENTO ADMINISTRATIVO			3.639.523,40	3.639.523,40
02.122.0001.2195.0000	REMUNERACAO DE PESSOAL ATIVO DO MUNICIPIO E ENCARGOS SOCIAIS			71.219.551,81	71.219.551,81
02.122.0001.2195.0007	REMUNERACAO DE PESSOAL ATIVO DO MUNICIPIO E ENCARGOS SOCIAIS			69.265.887,93	69.265.887,93
02.122.0001.2195.0008	REMUNERACAO DE PESSOAL ATIVO DO MUNICIPIO E ENCARGOS SOCIAIS			1.953.663,88	1.953.663,88
02.122.0194.0000.0000	APOIO A CRIACAO, DIFUSAO E FOMENTO A CULTURA				
02.122.0194.2016.0000	MANUTENCAO E FUNCIONAMENTO ADMINISTRATIVO				
02.122.0194.2016.0054	MANUTENCAO E FUNCIONAMENTO ADMINISTRATIVO				
03.000.0000.0000.0000	ESSENCIAL A JUSTICA			7.042.788,25	7.042.788,25
03.128.0000.0000.0000	FORMACAO DE RECURSOS HUMANOS			7.042.788,25	7.042.788,25
03.128.0082.0000.0000	GESTAO E DESENVOLVIMENTO DE PESSOAS			7.042.788,25	7.042.788,25
03.128.0082.2457.0000	FORMACAO E CAPACITACAO DOS PROCURADORES MUNICIPAIS			7.042.788,25	7.042.788,25
03.128.0082.2457.0001	FORMACAO E CAPACITACAO DOS PROCURADORES MUNICIPAIS			7.042.788,25	7.042.788,25
04.000.0000.0000.0000	ADMINISTRACAO	131.997,50	38.873.477,86	1.114.354.897,32	1.153.360.372,68
04.121.0000.0000.0000	PLANEJAMENTO E ORCAMENTO			1.029.270,93	1.029.270,93
04.121.0001.0000.0000	GESTAO E MANUTENCAO			1.029.270,93	1.029.270,93
04.121.0001.2371.0000	GESTAO E MANUTENCAO DA COORDENADORIA DA PARTICIPACAO SOCIAL			1.029.270,93	1.029.270,93
04.121.0001.2371.0001	GESTAO E MANUTENCAO DA COORDENADORIA DA PARTICIPACAO SOCIAL			1.029.270,93	1.029.270,93
04.122.0000.0000.0000	ADMINISTRACAO GERAL	131.997,50	19.971.921,36	1.107.552.014,44	1.127.655.933,30
04.122.0001.0000.0000	GESTAO E MANUTENCAO		9.569.833,47	646.261.361,62	655.831.195,09
04.122.0001.1005.0000	AQUISICAO E IMPLANTACAO DE PRODUTOS E SERVICOS DE TI		7.324,10		7.324,10
04.122.0001.1005.0022	AQUISICAO E IMPLANTACAO DE PRODUTOS E SERVICOS DE TI		7.324,10		7.324,10
04.122.0001.1005.0029	AQUISICAO E IMPLANTACAO DE PRODUTOS E SERVICOS DE TI				
04.122.0001.1039.0000	CONSULTORIA E ELABORACAO DE ESTUDOS E PROJETOS		8.600.293,67		8.600.293,67
04.122.0001.1039.0001	CONSULTORIA E ELABORACAO DE ESTUDOS E PROJETOS		8.600.293,67		8.600.293,67
04.122.0001.1134.0000	MELHORIA DAS INSTALACOES FISICAS DO IPLANFOR				
04.122.0001.1134.0001	MELHORIA DAS INSTALACOES FISICAS DO IPLANFOR				
04.122.0001.1604.0000	CONSTRUCAO, AMPLIACAO E REFORMA DE PREDIOS PUBLICOS				
04.122.0001.1604.0002	CONSTRUCAO, AMPLIACAO E REFORMA DE PREDIOS PUBLICOS				
04.122.0001.1796.0000	AQUISICAO DE EQUIPAMENTOS, MOBILIARIOS E VEICULOS		962.215,70		962.215,70
04.122.0001.1796.0001	AQUISICAO DE EQUIPAMENTOS, MOBILIARIOS E VEICULOS		28.988,60		28.988,60
04.122.0001.1796.0002	AQUISICAO DE EQUIPAMENTOS, MOBILIARIOS E VEICULOS		12.367,25		12.367,25
04.122.0001.1796.0005	AQUISICAO DE EQUIPAMENTOS, MOBILIARIOS E VEICULOS				
04.122.0001.1796.0007	AQUISICAO DE EQUIPAMENTOS, MOBILIARIOS E VEICULOS		15.325,11		15.325,11
04.122.0001.1796.0008	AQUISICAO DE EQUIPAMENTOS, MOBILIARIOS E VEICULOS		249.227,96		249.227,96
04.122.0001.1796.0009	AQUISICAO DE EQUIPAMENTOS, MOBILIARIOS E VEICULOS		19.079,96		19.079,96
04.122.0001.1796.0012	AQUISICAO DE EQUIPAMENTOS, MOBILIARIOS E VEICULOS		242.807,05		242.807,05
04.122.0001.1796.0013	AQUISICAO DE EQUIPAMENTOS, MOBILIARIOS E VEICULOS		35.734,50		35.734,50
04.122.0001.1796.0014	AQUISICAO DE EQUIPAMENTOS, MOBILIARIOS E VEICULOS		3.635,73		3.635,73
04.122.0001.1796.0017	AQUISICAO DE EQUIPAMENTOS, MOBILIARIOS E VEICULOS		31.030,69		31.030,69
04.122.0001.1796.0018	AQUISICAO DE EQUIPAMENTOS, MOBILIARIOS E VEICULOS		10.782,73		10.782,73
04.122.0001.1796.0021	AQUISICAO DE EQUIPAMENTOS, MOBILIARIOS E VEICULOS		271.397,35		271.397,35
04.122.0001.1796.0024	AQUISICAO DE EQUIPAMENTOS, MOBILIARIOS E VEICULOS		14.449,65		14.449,65
04.122.0001.1796.0029	AQUISICAO DE EQUIPAMENTOS, MOBILIARIOS E VEICULOS				
04.122.0001.1796.0030	AQUISICAO DE EQUIPAMENTOS, MOBILIARIOS E VEICULOS		19.150,64		19.150,64
04.122.0001.1796.0032	AQUISICAO DE EQUIPAMENTOS, MOBILIARIOS E VEICULOS				
04.122.0001.1796.0036	AQUISICAO DE EQUIPAMENTOS, MOBILIARIOS E VEICULOS		8.238,48		8.238,48
04.122.0001.1796.0038	AQUISICAO DE EQUIPAMENTOS, MOBILIARIOS E VEICULOS				
04.122.0001.1796.0040	AQUISICAO DE EQUIPAMENTOS, MOBILIARIOS E VEICULOS				
04.122.0001.1796.0047	AQUISICAO DE EQUIPAMENTOS, MOBILIARIOS E VEICULOS				
04.122.0001.1796.0048	AQUISICAO DE EQUIPAMENTOS, MOBILIARIOS E VEICULOS				
04.122.0001.2016.0000	MANUTENCAO E FUNCIONAMENTO ADMINISTRATIVO			98.926.505,77	98.926.505,77
04.122.0001.2016.0001	MANUTENCAO E FUNCIONAMENTO ADMINISTRATIVO			2.395.997,00	2.395.997,00
04.122.0001.2016.0002	MANUTENCAO E FUNCIONAMENTO ADMINISTRATIVO			530.463,71	530.463,71
04.122.0001.2016.0003	MANUTENCAO E FUNCIONAMENTO ADMINISTRATIVO			2.861.348,39	2.861.348,39
04.122.0001.2016.0006	MANUTENCAO E FUNCIONAMENTO ADMINISTRATIVO			575.815,84	575.815,84
04.122.0001.2016.0008	MANUTENCAO E FUNCIONAMENTO ADMINISTRATIVO			1.782.692,14	1.782.692,14
04.122.0001.2016.0009	MANUTENCAO E FUNCIONAMENTO ADMINISTRATIVO			1.502.737,08	1.502.737,08
04.122.0001.2016.0010	MANUTENCAO E FUNCIONAMENTO ADMINISTRATIVO			2.178.770,28	2.178.770,28
04.122.0001.2016.0014	MANUTENCAO E FUNCIONAMENTO ADMINISTRATIVO			1.378.210,93	1.378.210,93
04.122.0001.2016.0015	MANUTENCAO E FUNCIONAMENTO ADMINISTRATIVO			984.481,21	984.481,21
04.122.0001.2016.0016	MANUTENCAO E FUNCIONAMENTO ADMINISTRATIVO			1.819.171,25	1.819.171,25
04.122.0001.2016.0019	MANUTENCAO E FUNCIONAMENTO ADMINISTRATIVO			5.051.034,10	5.051.034,10



CÓDIGO	ESPECIFICAÇÃO	OPERAÇÃO ESPECIAL	PROGRAMA DE TRABALHO		
			PROJETO	ATIVIDADE	TOTAL
04.122.0001.2016.0020	MANUTENCAO E FUNCIONAMENTO ADMINISTRATIVO			3.908.858,33	3.908.858,33
04.122.0001.2016.0023	MANUTENCAO E FUNCIONAMENTO ADMINISTRATIVO				
04.122.0001.2016.0024	MANUTENCAO E FUNCIONAMENTO ADMINISTRATIVO			28.366.451,82	28.366.451,82
04.122.0001.2016.0030	MANUTENCAO E FUNCIONAMENTO ADMINISTRATIVO			1.328.672,03	1.328.672,03
04.122.0001.2016.0031	MANUTENCAO E FUNCIONAMENTO ADMINISTRATIVO			182,50	182,50
04.122.0001.2016.0037	MANUTENCAO E FUNCIONAMENTO ADMINISTRATIVO			199.601,50	199.601,50
04.122.0001.2016.0040	MANUTENCAO E FUNCIONAMENTO ADMINISTRATIVO			435.275,75	435.275,75
04.122.0001.2016.0044	MANUTENCAO E FUNCIONAMENTO ADMINISTRATIVO			14.724.600,01	14.724.600,01
04.122.0001.2016.0046	MANUTENCAO PREDIAL DO PACO MUNICIPAL			5.919,82	5.919,82
04.122.0001.2016.0047	MANUTENCAO E FUNCIONAMENTO ADMINISTRATIVO			393.478,75	393.478,75
04.122.0001.2016.0049	MANUTENCAO E FUNCIONAMENTO ADMINISTRATIVO			252.378,18	252.378,18
04.122.0001.2016.0050	MANUTENCAO E FUNCIONAMENTO ADMINISTRATIVO			28.093.589,63	28.093.589,63
04.122.0001.2016.0051	MANUTENCAO E FUNCIONAMENTO ADMINISTRATIVO			156.775,52	156.775,52
04.122.0001.2016.0053	MANUTENCAO E FUNCIONAMENTO ADMINISTRATIVO				
04.122.0001.2048.0000	PUBLICACOES LEGAIS REFERENTES A PROCEDIMENTOS LICITATORIOS, CONTRATOS, CONVENIOS E ADITIVOS DOS ORGAOS E ENTIDADES DO PODER EXECUTIVO.			1.587.035,86	1.587.035,86
04.122.0001.2048.0001	PUBLICACOES LEGAIS REFERENTES A PROCEDIMENTOS LICITATORIOS, CONTRATOS, CONVENIOS E ADITIVOS DOS ORGAOS E ENTIDADES DO PODER EXECUTIVO.			1.587.035,86	1.587.035,86
04.122.0001.2195.0000	REMUNERACAO DE PESSOAL ATIVO DO MUNICIPIO E ENCARGOS SOCIAIS			544.583.464,20	544.583.464,20
04.122.0001.2195.0002	REMUNERACAO DE PESSOAL ATIVO DO MUNICIPIO E ENCARGOS SOCIAIS			17.492.150,34	17.492.150,34
04.122.0001.2195.0003	REMUNERACAO DE PESSOAL ATIVO DO MUNICIPIO E ENCARGOS SOCIAIS			4.674.456,11	4.674.456,11
04.122.0001.2195.0004	REMUNERACAO DE PESSOAL ATIVO DO MUNICIPIO E ENCARGOS SOCIAIS			82.745.717,72	82.745.717,72
04.122.0001.2195.0006	REMUNERACAO DE PESSOAL ATIVO DO MUNICIPIO E ENCARGOS SOCIAIS			4.345.116,39	4.345.116,39
04.122.0001.2195.0009	REMUNERACAO DE PESSOAL ATIVO DO MUNICIPIO E ENCARGOS SOCIAIS			8.752.752,11	8.752.752,11
04.122.0001.2195.0010	REMUNERACAO DE PESSOAL ATIVO DO MUNICIPIO E ENCARGOS SOCIAIS			11.686.698,25	11.686.698,25
04.122.0001.2195.0014	REMUNERACAO DE PESSOAL ATIVO DO MUNICIPIO E ENCARGOS SOCIAIS			34.741.637,04	34.741.637,04
04.122.0001.2195.0015	REMUNERACAO DE PESSOAL ATIVO DO MUNICIPIO E ENCARGOS SOCIAIS			5.614.360,15	5.614.360,15
04.122.0001.2195.0016	REMUNERACAO DE PESSOAL ATIVO DO MUNICIPIO E ENCARGOS SOCIAIS			10.818.272,40	10.818.272,40
04.122.0001.2195.0019	REMUNERACAO DE PESSOAL ATIVO DO MUNICIPIO E ENCARGOS SOCIAIS			8.436.218,06	8.436.218,06
04.122.0001.2195.0020	REMUNERACAO DE PESSOAL ATIVO DO MUNICIPIO E ENCARGOS SOCIAIS			64.148.503,83	64.148.503,83
04.122.0001.2195.0023	REMUNERACAO DE PESSOAL ATIVO DO MUNICIPIO E ENCARGOS SOCIAIS			145.851.979,94	145.851.979,94
04.122.0001.2195.0032	REMUNERACAO DE PESSOAL ATIVO DO MUNICIPIO E ENCARGOS SOCIAIS			6.717.517,47	6.717.517,47
04.122.0001.2195.0035	REMUNERACAO DE PESSOAL ATIVO DO MUNICIPIO E ENCARGOS SOCIAIS			4.017.416,64	4.017.416,64
04.122.0001.2195.0038	REMUNERACAO DE PESSOAL ATIVO DO MUNICIPIO E ENCARGOS SOCIAIS			2.133.126,62	2.133.126,62
04.122.0001.2195.0041	REMUNERACAO DE PESSOAL ATIVO DO MUNICIPIO E ENCARGOS SOCIAIS			96.823.460,56	96.823.460,56
04.122.0001.2195.0045	REMUNERACAO DE PESSOAL ATIVO DO MUNICIPIO E ENCARGOS SOCIAIS			3.081.743,19	3.081.743,19
04.122.0001.2195.0046	REMUNERACAO DE PESSOAL ATIVO DO MUNICIPIO E ENCARGOS SOCIAIS			424.499,14	424.499,14
04.122.0001.2195.0047	REMUNERACAO DE PESSOAL ATIVO DO MUNICIPIO E ENCARGOS SOCIAIS			30.494.841,61	30.494.841,61
04.122.0001.2195.0048	REMUNERACAO DE PESSOAL ATIVO DO MUNICIPIO E ENCARGOS SOCIAIS			1.582.996,63	1.582.996,63
04.122.0001.2195.0050	REMUNERACAO DE PESSOAL ATIVO DO MUNICIPIO E ENCARGOS SOCIAIS				
04.122.0001.2321.0000	MANUTENCAO DO CONTENCIOSO ADMINISTRATIVO E TRIBUTARIO			351.851,79	351.851,79
04.122.0001.2321.0001	MANUTENCAO DO CONTENCIOSO ADMINISTRATIVO E TRIBUTARIO			351.851,79	351.851,79
04.122.0001.2594.0000	LOCACAO DE IMOVEIS E CORRELATOS DA GESTAO			812.504,00	812.504,00
04.122.0001.2594.0001	LOCACAO DE IMOVEIS E CORRELATOS DA GESTAO			812.504,00	812.504,00
04.122.0012.0000.0000	ENCARGOS GERAIS DO MUNICIPIO	131.997,50			131.997,50
04.122.0012.0003.0000	REFORCO AS DOTACOES DE PESSOAL DE ORGAOS E ENTIDADES, DECORRENTES DE CONCURSOS PUBLICOS, PCCS, ACORDOS COLETIVOS E DISSIDIOS				
04.122.0012.0003.0001	REFORCO AS DOTACOES DE PESSOAL DE ORGAOS E ENTIDADES, DECORRENTES DE CONCURSOS PUBLICOS, PCCS, ACORDOS COLETIVOS E DISSIDIOS				
04.122.0012.0023.0000	ENCARGOS COM A LIQUIDACAO DE EMPRESAS PUBLICAS	131.997,50			131.997,50
04.122.0012.0023.0001	ENCARGOS COM A LIQUIDACAO DO FRIFORT	55.402,69			55.402,69
04.122.0012.0023.0002	ENCARGOS COM A LIQUIDACAO DA CTC	76.594,81			76.594,81
04.122.0082.0000.0000	GESTAO E DESENVOLVIMENTO DE PESSOAS		9.312.888,49	19.828,00	9.332.716,49
04.122.0082.1125.0000	REALIZACAO DE CONCURSO PUBLICO E SELECAO DE PESSOAL		9.312.888,49		9.312.888,49
04.122.0082.1125.0001	REALIZACAO DE CONCURSO PUBLICO E SELECAO DE PESSOAL		841.760,00		841.760,00
04.122.0082.1125.0003	REALIZACAO DE CONCURSO PUBLICO E SELECAO DE PESSOAL				
04.122.0082.1125.0004	REALIZACAO DE CONCURSO PUBLICO E SELECAO DE PESSOAL		5.446.833,89		5.446.833,89
04.122.0082.1125.0005	REALIZACAO DE CONCURSO PUBLICO E SELECAO DE PESSOAL		3.024.294,60		3.024.294,60
04.122.0082.2057.0000	EMISSAO DE LAUDOS DAS CONDICoes DE AMBIENTES DE TRABALHO				
04.122.0082.2057.0001	EMISSAO DE LAUDOS DAS CONDICoes DE AMBIENTES DE TRABALHO				
04.122.0082.2072.0000	IMPLANTACAO DO PROGRAMA DE APOIO AO APOSENTADO (PROSA)			19.828,00	19.828,00
04.122.0082.2072.0001	IMPLANTACAO DO PROGRAMA DE APOIO AO APOSENTADO (PROSA)			19.828,00	19.828,00
04.122.0093.0000.0000	MODERNIZACAO ADMINISTRATIVA E FISCAL DO MUNICIPIO			4.500,00	4.500,00
04.122.0093.1232.0000	MODERNIZACAO ADMINISTRATIVA E FINANCEIRA				
04.122.0093.1232.0001	MODERNIZACAO ADMINISTRATIVA E FINANCEIRA				
04.122.0093.2019.0000	CAPACITACAO DE SERVIDORES			4.500,00	4.500,00
04.122.0093.2019.0014	CAPACITACAO DE SERVIDORES			4.500,00	4.500,00
04.122.0153.0000.0000	GESTAO LOGISTICA E DE SERVICOS COMPARTILHADOS			357.275.493,54	357.275.493,54
04.122.0153.2039.0000	SUPRIMENTO E GESTAO DE TRANSPORTE DA PMF			8.660.583,85	8.660.583,85
04.122.0153.2039.0001	SUPRIMENTO E GESTAO DE TRANSPORTE DA PMF			8.660.583,85	8.660.583,85
04.122.0153.2163.0000	GESTAO DA TERCEIRIZACAO CORPORATIVA DA PMF			310.874.033,72	310.874.033,72
04.122.0153.2163.0001	GESTAO DA TERCEIRIZACAO CORPORATIVA DA PMF			310.874.033,72	310.874.033,72
04.122.0153.2164.0000	LOCACAO DE VEICULOS AUTOMOTIVOS			37.740.875,97	37.740.875,97
04.122.0153.2164.0001	LOCACAO DE VEICULOS AUTOMOTIVOS			37.740.875,97	37.740.875,97
04.122.0155.0000.0000	GESTAO DO PATRIMONIO MUNICIPAL		377.364,00		377.364,00
04.122.0155.1379.0000	GESTAO DA REGULARIZACAO DOS BENS IMOVEIS MUNICIPAIS		377.364,00		377.364,00
04.122.0155.1379.0001	GESTAO DA REGULARIZACAO DOS BENS IMOVEIS MUNICIPAIS		377.364,00		377.364,00
04.122.0176.0000.0000	COMUNICACAO INSTITUCIONAL E APOIO AS POLITICAS PUBLICAS		711.835,40	78.871.453,01	79.583.288,41
04.122.0176.1423.0000	REALIZACAO DE ESTUDOS E PESQUISAS PARA AVALIACAO DAS ACOES DO MUNICIPIO		711.835,40		711.835,40
04.122.0176.1423.0001	REALIZACAO DE ESTUDOS E PESQUISAS PARA AVALIACAO DAS ACOES DO MUNICIPIO		711.835,40		711.835,40
04.122.0176.2123.0000	APOIO A GESTAO DE PROGRAMAS E PROJETOS			1.419.999,96	1.419.999,96
04.122.0176.2123.0001	APOIO A GESTAO DE PROGRAMAS E PROJETOS			1.419.999,96	1.419.999,96
04.122.0176.2475.0000	CRIACAO, PRODUCAO E VEICULACAO DAS ACOES DO GOVERNO MUNICIPAL			76.791.011,45	76.791.011,45
04.122.0176.2475.0001	CRIACAO, PRODUCAO E VEICULACAO DAS ACOES DO GOVERNO MUNICIPAL			76.791.011,45	76.791.011,45
04.122.0176.2822.0000	MONITORAMENTO DE CONTEUDOS INFORMATIVOS			660.441,60	660.441,60
04.122.0176.2822.0001	MONITORAMENTO DE CONTEUDOS INFORMATIVOS			660.441,60	660.441,60
04.122.0177.0000.0000	GESTAO DE EVENTOS GOVERNAMENTAIS			22.970.278,27	22.970.278,27
04.122.0177.2995.0000	REALIZACAO, COORDENACAO E MOBILIZACAO DE EVENTOS GOVERNAMENTAIS E INSTITUCIONAIS			22.970.278,27	22.970.278,27



CÓDIGO	ESPECIFICAÇÃO	OPERAÇÃO ESPECIAL	PROGRAMA DE TRABALHO		TOTAL
			PROJETO	ATIVIDADE	
04.122.0177.2995.0001	REALIZACAO, COORDENACAO E MOBILIZACAO DE EVENTOS GOVERNAMENTAIS E INSTITUCIONAIS			22.970.278,27	22.970.278,27
04.122.2026.0000.0000	FISCALIZACAO MODERNA E INTEGRADA				
04.122.2026.1125.0000	REALIZACAO DE CONCURSO PUBLICO E SELECAO DE PESSOAL				
04.122.2026.1125.0010	REALIZACAO DE CONCURSO PUBLICO E SELECAO DE PESSOAL				
04.122.2033.0000.0000	PLANEJAMENTO E GESTAO ORGANIZACIONAL			2.149.100,00	2.149.100,00
04.122.2033.2141.0000	MODERNIZACAO DE PROCESSOS E ESTRUTURAS ORGANIZACIONAIS			2.149.100,00	2.149.100,00
04.122.2033.2141.0001	MODERNIZACAO DE PROCESSOS E ESTRUTURAS ORGANIZACIONAIS			2.149.100,00	2.149.100,00
04.124.0000.0000.0000	CONTROLE INTERNO				
04.124.2030.0000.0000	FORTALECIMENTO DO CONTROLE INTERNO NO AMBITO DA PMF				
04.124.2030.1123.0000	FOMENTO AO CONTROLE INTERNO NO AMBITO DO PODER EXECUTIVO MUNICIPAL				
04.124.2030.1123.0001	FOMENTO AO CONTROLE INTERNO NO AMBITO DO PODER EXECUTIVO MUNICIPAL				
04.125.0000.0000.0000	NORMALIZACAO E FISCALIZACAO		227.784,00	1.939.344,05	2.167.128,05
04.125.0138.0000.0000	REGULACAO, FISCALIZACAO E CONTROLE DOS SERVICOS PUBLICOS PELA ACFOR			1.921.099,05	1.921.099,05
04.125.0138.2559.0000	MANUTENCAO DO PROGRAMA DE FISCALIZACAO INTEGRADA			1.921.099,05	1.921.099,05
04.125.0138.2559.0001	MANUTENCAO DO PROGRAMA DE FISCALIZACAO INTEGRADA			1.921.099,05	1.921.099,05
04.125.2026.0000.0000	FISCALIZACAO MODERNA E INTEGRADA		227.784,00	18.245,00	246.029,00
04.125.2026.1005.0000	AQUISICAO E IMPLANTACAO DE PRODUTOS E SERVICOS DE TI				
04.125.2026.1005.0047	AQUISICAO E IMPLANTACAO DE PRODUTOS E SERVICOS DE TI				
04.125.2026.1796.0000	AQUISICAO DE EQUIPAMENTOS, MOBILIARIOS E VEICULOS		227.784,00		227.784,00
04.125.2026.1796.0003	AQUISICAO DE VEICULO PARA FISCALIZACAO DE IRREGULARIDADES AMBIENTAIS - EP/LOM				
04.125.2026.1796.0050	AQUISICAO DE EQUIPAMENTOS, MOBILIARIOS E VEICULOS		227.784,00		227.784,00
04.125.2026.2019.0000	CAPACITACAO DE SERVIDORES			18.245,00	18.245,00
04.125.2026.2019.0028	CAPACITACAO DE SERVIDORES			18.245,00	18.245,00
04.126.0000.0000.0000	TECNOLOGIA DA INFORMACAO	15.063.585,60		3.432.846,14	18.496.431,74
04.126.0001.0000.0000	GESTAO E MANUTENCAO	11.493.009,73			11.493.009,73
04.126.0001.1005.0000	AQUISICAO E IMPLANTACAO DE PRODUTOS E SERVICOS DE TI	11.493.009,73			11.493.009,73
04.126.0001.1005.0001	AQUISICAO E IMPLANTACAO DE PRODUTOS E SERVICOS DE TI	143.623,49			143.623,49
04.126.0001.1005.0002	AQUISICAO E IMPLANTACAO DE PRODUTOS E SERVICOS DE TI				
04.126.0001.1005.0003	AQUISICAO E IMPLANTACAO DE PRODUTOS E SERVICOS DE TI		56.333,12		56.333,12
04.126.0001.1005.0005	AQUISICAO E IMPLANTACAO DE PRODUTOS E SERVICOS DE TI				
04.126.0001.1005.0006	AQUISICAO E IMPLANTACAO DE PRODUTOS E SERVICOS DE TI				
04.126.0001.1005.0007	AQUISICAO E IMPLANTACAO DE PRODUTOS E SERVICOS DE TI		82.289,70		82.289,70
04.126.0001.1005.0008	AQUISICAO E IMPLANTACAO DE PRODUTOS E SERVICOS DE TI				
04.126.0001.1005.0009	AQUISICAO E IMPLANTACAO DE PRODUTOS E SERVICOS DE TI		2.401.068,44		2.401.068,44
04.126.0001.1005.0012	AQUISICAO E IMPLANTACAO DE PRODUTOS E SERVICOS DE TI				
04.126.0001.1005.0013	AQUISICAO E IMPLANTACAO DE PRODUTOS E SERVICOS DE TI		49.169,00		49.169,00
04.126.0001.1005.0016	AQUISICAO E IMPLANTACAO DE PRODUTOS E SERVICOS DE TI				
04.126.0001.1005.0017	AQUISICAO E IMPLANTACAO DE PRODUTOS E SERVICOS DE TI		49.213,40		49.213,40
04.126.0001.1005.0026	AQUISICAO E IMPLANTACAO DE PRODUTOS E SERVICOS DE TI				
04.126.0001.1005.0027	AQUISICAO E IMPLANTACAO DE PRODUTOS E SERVICOS DE TI		20.333,67		20.333,67
04.126.0001.1005.0033	AQUISICAO E IMPLANTACAO DE PRODUTOS E SERVICOS DE TI		999.187,50		999.187,50
04.126.0001.1005.0035	AQUISICAO E IMPLANTACAO DE PRODUTOS E SERVICOS DE TI				
04.126.0001.1005.0037	AQUISICAO E IMPLANTACAO DE PRODUTOS E SERVICOS DE TI				
04.126.0001.1005.0041	AQUISICAO E IMPLANTACAO DE PRODUTOS E SERVICOS DE TI				
04.126.0001.1005.0042	AQUISICAO E IMPLANTACAO DE PRODUTOS E SERVICOS DE TI				
04.126.0001.1005.0049	AQUISICAO E IMPLANTACAO DE EQUIPAMENTOS, PRODUTOS E SERVICOS DE TIC		5.507.134,61		5.507.134,61
04.126.0001.1005.0050	AQUISICAO E IMPLANTACAO DE EQUIPAMENTOS, PRODUTOS E SERVICOS DE TIC		2.184.656,80		2.184.656,80
04.126.0093.0000.0000	MODERNIZACAO ADMINISTRATIVA E FISCAL DO MUNICIPIO		3.429.690,79		3.429.690,79
04.126.0093.1061.0000	IMPLANTACAO DO SPU DIGITAL		512.652,24		512.652,24
04.126.0093.1061.0001	IMPLANTACAO DO SPU DIGITAL		512.652,24		512.652,24
04.126.0093.1063.0000	MODERNIZACAO DA GESTAO DE PESSOAS E FOLHA DE PAGAMENTO		1.412.341,95		1.412.341,95
04.126.0093.1063.0001	MODERNIZACAO DA GESTAO DE PESSOAS E FOLHA DE PAGAMENTO		1.412.341,95		1.412.341,95
04.126.0093.1398.0000	ELABORACAO E IMPLANTACAO DE ESTRATEGIAS EM GOVERNANCA DE TIC		1.504.696,60		1.504.696,60
04.126.0093.1398.0001	ELABORACAO E IMPLANTACAO DE ESTRATEGIAS EM GOVERNANCA DE TIC		1.504.696,60		1.504.696,60
04.126.0106.0000.0000	GESTAO TECNOLÓGICA E GOVERNO DIGITAL		140.885,08	3.432.846,14	3.573.731,22
04.126.0106.1062.0000	IMPLANTACAO E AMPLIACAO DA INFRAESTRUTURA DA REDE DE TIC DA PMF - FIBRAFOR		140.885,08		140.885,08
04.126.0106.1062.0001	IMPLANTACAO E AMPLIACAO DA INFRAESTRUTURA DA REDE DE TIC DA PMF - FIBRAFOR		140.885,08		140.885,08
04.126.0106.2017.0000	MANUTENCAO E AMPLIACAO DO DATACENTER			860.267,54	860.267,54
04.126.0106.2017.0001	MANUTENCAO E AMPLIACAO DO DATACENTER			860.267,54	860.267,54
04.126.0106.2031.0000	MANUTENCAO DA REDE CORPORATIVA MULTISSERVICOS E DEMAIS DEMANDAS DE TIC			437.180,39	437.180,39
04.126.0106.2031.0001	MANUTENCAO DA REDE CORPORATIVA MULTISSERVICOS E DEMAIS DEMANDAS DE TIC			437.180,39	437.180,39
04.126.0106.2032.0000	OPERACAO E MANUTENCAO DA REDE FIBRAFOR			2.135.398,21	2.135.398,21
04.126.0106.2032.0001	OPERACAO E MANUTENCAO DA REDE FIBRAFOR			2.135.398,21	2.135.398,21
04.128.0000.0000.0000	FORMACAO DE RECURSOS HUMANOS		989.252,75	401.421,76	1.390.674,51
04.128.0001.0000.0000	GESTAO E MANUTENCAO				
04.128.0001.2019.0000	CAPACITACAO DE SERVIDORES				
04.128.0001.2019.0015	CAPACITACAO DE SERVIDORES				
04.128.0001.2019.0016	CAPACITACAO DE SERVIDORES				
04.128.0001.2019.0024	CAPACITACAO DE SERVIDORES				
04.128.0082.0000.0000	GESTAO E DESENVOLVIMENTO DE PESSOAS		989.252,75	154.608,00	1.143.860,75
04.128.0082.1125.0000	REALIZACAO DE CONCURSO PUBLICO E SELECAO DE PESSOAL				
04.128.0082.1125.0011	REALIZACAO DE CONCURSO PUBLICO E SELECAO DE PESSOAL				
04.128.0082.1391.0000	DESENVOLVIMENTO DO PLANO DE CAPACITACAO DOS SERVIDORES		989.252,75		989.252,75
04.128.0082.1391.0001	DESENVOLVIMENTO DO PLANO DE CAPACITACAO DOS SERVIDORES		989.252,75		989.252,75
04.128.0082.2019.0000	CAPACITACAO DE SERVIDORES			154.608,00	154.608,00
04.128.0082.2019.0006	CAPACITACAO DE SERVIDORES			147.048,00	147.048,00
04.128.0082.2019.0017	CAPACITACAO DE SERVIDORES				
04.128.0082.2019.0020	CAPACITACAO DE SERVIDORES				
04.128.0082.2019.0030	CAPACITACAO DE SERVIDORES			7.560,00	7.560,00
04.128.2036.0000.0000	MODERNIZACAO DA ADMINISTRACAO TRIBUTARIA E FINANCEIRA DO MUNICIPIO			246.813,76	246.813,76
04.128.2036.2233.0000	CAPACITACAO E DESENVOLVIMENTO PROFISSIONAL DOS SERVIDORES FAZENDARIOS			246.813,76	246.813,76
04.128.2036.2233.0001	CAPACITACAO E DESENVOLVIMENTO PROFISSIONAL DOS SERVIDORES FAZENDARIOS			246.813,76	246.813,76
04.129.0000.0000.0000	ADMINISTRACAO DE RECEITAS		657.516,96		657.516,96
04.129.0093.0000.0000	MODERNIZACAO ADMINISTRATIVA E FISCAL DO MUNICIPIO		385.689,32		385.689,32



CÓDIGO	ESPECIFICAÇÃO	OPERAÇÃO ESPECIAL	PROGRAMA DE TRABALHO		
			PROJETO	ATIVIDADE	TOTAL
04.129.0093.1231.0000	MODERNIZACAO TRIBUTARIA E FISCAL		385.689,32		385.689,32
04.129.0093.1231.0001	MODERNIZACAO TRIBUTARIA E FISCAL		385.689,32		385.689,32
04.129.2036.0000.0000	MODERNIZACAO DA ADMINISTRACAO TRIBUTARIA E FINANCEIRA DO MUNICIPIO		271.827,64		271.827,64
04.129.2036.1330.0000	REALIZACAO DE ACOES DE EDUCACAO FISCAL		271.827,64		271.827,64
04.129.2036.1330.0001	REALIZACAO DE ACOES DE EDUCACAO FISCAL		271.827,64		271.827,64
04.695.0000.0000.0000	TURISMO		1.963.417,19		1.963.417,19
04.695.2038.0000.0000	GESTAO E SUPERVISAO DE PROGRAMAS CUSTEADOS POR FINANCIAMENTO EXTERNO		1.963.417,19		1.963.417,19
04.695.2038.1520.0000	GESTAO E SUPERVISAO DO PROGRAMA CIDADE COM FUTURO		1.963.417,19		1.963.417,19
04.695.2038.1520.0001	GESTAO E SUPERVISAO DO PROGRAMA CIDADE COM FUTURO		1.963.417,19		1.963.417,19
06.000.0000.0000.0000	SEGURANCA PUBLICA		58.382.722,90	334.775.323,99	393.158.046,89
06.122.0000.0000.0000	ADMINISTRACAO GERAL		167.619,71	236.628.512,21	236.796.131,92
06.122.0001.0000.0000	GESTAO E MANUTENCAO		167.619,71	236.628.512,21	236.796.131,92
06.122.0001.1796.0000	AQUISICAO DE EQUIPAMENTOS, MOBILIARIOS E VEICULOS		167.619,71		167.619,71
06.122.0001.1796.0010	AQUISICAO DE EQUIPAMENTOS, MOBILIARIOS E VEICULOS		167.619,71		167.619,71
06.122.0001.1796.0011	AQUISICAO DE EQUIPAMENTOS, MOBILIARIOS E VEICULOS				
06.122.0001.2016.0000	MANUTENCAO E FUNCIONAMENTO ADMINISTRATIVO			12.482.037,56	12.482.037,56
06.122.0001.2016.0011	MANUTENCAO E FUNCIONAMENTO ADMINISTRATIVO			2.246.515,22	2.246.515,22
06.122.0001.2016.0012	MANUTENCAO E FUNCIONAMENTO ADMINISTRATIVO			10.235.522,34	10.235.522,34
06.122.0001.2016.0013	MANUTENCAO E FUNCIONAMENTO ADMINISTRATIVO				
06.122.0001.2195.0000	REMUNERACAO DE PESSOAL ATIVO DO MUNICIPIO E ENCARGOS SOCIAIS			224.146.474,65	224.146.474,65
06.122.0001.2195.0011	REMUNERACAO DE PESSOAL ATIVO DO MUNICIPIO E ENCARGOS SOCIAIS			20.956.327,55	20.956.327,55
06.122.0001.2195.0012	REMUNERACAO DE PESSOAL ATIVO DO MUNICIPIO E ENCARGOS SOCIAIS			203.190.147,10	203.190.147,10
06.122.0001.2195.0013	REMUNERACAO DE PESSOAL ATIVO DO MUNICIPIO E ENCARGOS SOCIAIS				
06.122.0053.0000.0000	EDUCACAO E SEGURANCA DO TRANSITO				
06.122.0053.1796.0000	AQUISICAO DE EQUIPAMENTOS, MOBILIARIOS E VEICULOS				
06.122.0053.1796.0019	AQUISICAO DE EQUIPAMENTOS, MOBILIARIOS E VEICULOS				
06.122.0189.0000.0000	SEGURANCA CIDADANA E PROTECAO URBANA EM FORTALEZA				
06.122.0189.1155.0000	REALIZACAO DE ESTUDOS E PESQUISAS SOBRE A CIDADE				
06.122.0189.1155.0002	REALIZACAO DE ESTUDOS E PESQUISAS SOBRE A CIDADE				
06.126.0000.0000.0000	TECNOLOGIA DA INFORMACAO		146.399,63		146.399,63
06.126.0001.0000.0000	GESTAO E MANUTENCAO		146.399,63		146.399,63
06.126.0001.1005.0000	AQUISICAO E IMPLANTACAO DE PRODUTOS E SERVICOS DE TI		146.399,63		146.399,63
06.126.0001.1005.0010	AQUISICAO E IMPLANTACAO DE PRODUTOS E SERVICOS DE TI		146.399,63		146.399,63
06.126.0001.1005.0011	AQUISICAO E IMPLANTACAO DE PRODUTOS E SERVICOS DE TI				
06.128.0000.0000.0000	FORMACAO DE RECURSOS HUMANOS				
06.128.0053.0000.0000	EDUCACAO E SEGURANCA DO TRANSITO				
06.128.0053.2019.0000	CAPACITACAO DE SERVIDORES				
06.128.0053.2019.0012	CAPACITACAO DE SERVIDORES				
06.181.0000.0000.0000	POLICIAMENTO		53.794.787,77	80.826.530,95	134.621.318,72
06.181.0053.0000.0000	EDUCACAO E SEGURANCA DO TRANSITO			71.151.389,54	71.151.389,54
06.181.0053.2005.0000	FISCALIZACAO ELETRONICA DE TRANSITO			12.803.532,19	12.803.532,19
06.181.0053.2005.0001	FISCALIZACAO ELETRONICA DE TRANSITO			12.803.532,19	12.803.532,19
06.181.0053.2008.0000	MANUTENCAO DE OPERACOES DE TRANSITO			47.383.322,77	47.383.322,77
06.181.0053.2008.0001	MANUTENCAO DE OPERACOES DE TRANSITO			47.383.322,77	47.383.322,77
06.181.0053.2169.0000	REALIZACAO E APOIO DAS ATIVIDADES EDUCATIVAS DE TRANSITO			10.964.534,58	10.964.534,58
06.181.0053.2169.0001	REALIZACAO E APOIO DAS ATIVIDADES EDUCATIVAS DE TRANSITO			10.964.534,58	10.964.534,58
06.181.0082.0000.0000	GESTAO E DESENVOLVIMENTO DE PESSOAS		980.615,00		980.615,00
06.181.0082.1107.0000	FORMACAO, CAPACITACAO E VALORIZACAO DE AGENTES DE SEGURANCA MUNICIPAL		980.615,00		980.615,00
06.181.0082.1107.0001	FORMACAO, CAPACITACAO E VALORIZACAO DE AGENTES DE SEGURANCA MUNICIPAL		980.615,00		980.615,00
06.181.0082.1107.0002	FORMACAO, CAPACITACAO E VALORIZACAO DE AGENTES DE SEGURANCA MUNICIPAL				
06.181.0102.0000.0000	TRANSPORTE URBANO E MOBILIDADE DE FORTALEZA		34.696.414,84		34.696.414,84
06.181.0102.1095.0000	MANUTENCAO DOS EQUIPAMENTOS PARA O CONTROLE DE TRAFEGO EM AREA DE FORTALEZA (CTAFOR)		24.164.301,06		24.164.301,06
06.181.0102.1095.0002	MANUTENCAO DOS EQUIPAMENTOS PARA O CONTROLE DE TRAFEGO EM AREA DE FORTALEZA (CTAFOR)		24.164.301,06		24.164.301,06
06.181.0102.1175.0000	IMPLANTACAO DE EQUIPAMENTOS PARA O CONTROLE DE TRAFEGO EM AREA DE FORTALEZA (CTAFOR)		10.532.113,78		10.532.113,78
06.181.0102.1175.0002	IMPLANTACAO DOS EQUIPAMENTOS PARA O CONTROLE DE TRAFEGO EM AREA DE FORTALEZA (CTAFOR)		10.532.113,78		10.532.113,78
06.181.0189.0000.0000	SEGURANCA CIDADANA E PROTECAO URBANA EM FORTALEZA		18.117.757,93	9.675.141,41	27.792.899,34
06.181.0189.1108.0000	REESTRUTURACAO E MODERNIZACAO INSTITUCIONAL DA SESEC E SUBORDINADAS		999.949,32		999.949,32
06.181.0189.1108.0001	REESTRUTURACAO E MODERNIZACAO INSTITUCIONAL DA SESEC E SUBORDINADAS		999.949,32		999.949,32
06.181.0189.1108.0002	REESTRUTURACAO E MODERNIZACAO INSTITUCIONAL DA SESEC E SUBORDINADAS				
06.181.0189.1373.0000	PROMOCAO DA SEGURANCA CIDADANA: INFRAESTRUTURA E PREVENCAO PRIMARIA		15.002.162,75		15.002.162,75
06.181.0189.1373.0001	PROMOCAO DA SEGURANCA CIDADANA: INFRAESTRUTURA E PREVENCAO PRIMARIA		15.002.162,75		15.002.162,75
06.181.0189.1809.0000	REAPARELHAMENTO E MODERNIZACAO DA GUARDA MUNICIPAL		2.115.645,86		2.115.645,86
06.181.0189.1809.0001	REAPARELHAMENTO E MODERNIZACAO DA GUARDA MUNICIPAL		2.115.645,86		2.115.645,86
06.181.0189.2023.0000	MANUTENCAO OPERACIONAL DA GMF			129.441,48	129.441,48
06.181.0189.2023.0001	MANUTENCAO OPERACIONAL DA GMF			129.441,48	129.441,48
06.181.0189.2056.0000	MANUTENCAO E FUNCIONAMENTO DAS UNIDADES DE PROTECAO URBANA			952.793,36	952.793,36
06.181.0189.2056.0001	MANUTENCAO E FUNCIONAMENTO DAS UNIDADES DE PROTECAO URBANA			952.793,36	952.793,36
06.181.0189.2056.0002	IMPLEMENTACAO DA BRIGADA FLORESTAL MUNICIPAL - EP/LOM				
06.181.0189.2060.0000	PROTECAO DO PATRIMONIO, DOS SERVICOS E DOS ESPACOS PUBLICOS DO MUNICIPIO			544.510,96	544.510,96
06.181.0189.2060.0001	PROTECAO DO PATRIMONIO, DOS SERVICOS E DOS ESPACOS PUBLICOS DO MUNICIPIO			544.510,96	544.510,96
06.181.0189.2064.0000	MANUTENCAO E FUNCIONAMENTO DO VIDEOMONITORAMENTO URBANO E PATRIMONIAL			6.089.187,31	6.089.187,31
06.181.0189.2064.0001	MANUTENCAO E FUNCIONAMENTO DO VIDEOMONITORAMENTO URBANO E PATRIMONIAL			6.089.187,31	6.089.187,31
06.181.0189.2089.0000	AQUISICAO DE EQUIPAMENTOS E MATERIAIS PARA A PROMOCAO DAS ACOES PREVENTIVAS			1.959.208,30	1.959.208,30
06.181.0189.2089.0001	AQUISICAO DE EQUIPAMENTOS E MATERIAIS PARA A PROMOCAO DAS ACOES PREVENTIVAS			1.959.208,30	1.959.208,30
06.182.0000.0000.0000	DEFESA CIVIL			810.090,05	810.090,05
06.182.0185.0000.0000	PROTECAO E DEFESA CIVIL			810.090,05	810.090,05



CÓDIGO	ESPECIFICAÇÃO	OPERAÇÃO ESPECIAL	PROGRAMA DE TRABALHO		
			PROJETO	ATIVIDADE	TOTAL
06.182.0185.2020.0000	AQUISICAO DE EQUIPAMENTOS E MATERIAIS PARA AS ACOES DE RESPOSTA DA DEFESA CIVIL				
06.182.0185.2020.0001	AQUISICAO DE EQUIPAMENTOS E MATERIAIS PARA AS ACOES DE RESPOSTA DA DEFESA CIVIL				
06.182.0185.2073.0000	PREVENCAO E PREPARACAO EM AREAS VULNERAVEIS SUSCETIVEIS A DESASTRES				
06.182.0185.2073.0001	PREVENCAO E PREPARACAO EM AREAS VULNERAVEIS SUSCETIVEIS A DESASTRES				
06.182.0185.2075.0000	ASSISTENCIA A FAMILIAS VITIMAS DE DESASTRES			235.950,05	235.950,05
06.182.0185.2075.0001	ASSISTENCIA A FAMILIAS VITIMAS DE DESASTRES			235.950,05	235.950,05
06.182.0185.2964.0000	PROMOCAO DE LOCACAO SOCIAL			574.140,00	574.140,00
06.182.0185.2964.0003	PROMOCAO DE LOCACAO SOCIAL PARA FAMILIAS ATINGIDAS POR DESASTRES NATURAIS			574.140,00	574.140,00
06.451.0000.0000.0000	INFRA-ESTRUTURA URBANA		4.273.915,79	16.510.190,78	20.784.106,57
06.451.0053.0000.0000	EDUCACAO E SEGURANCA DO TRANSITO		4.273.915,79		4.273.915,79
06.451.0053.1001.0000	ELABORACAO DE PROJETOS DE MELHORIAS NO TRANSITO		4.273.915,79		4.273.915,79
06.451.0053.1001.0001	ELABORACAO DE PROJETOS DE MELHORIAS NO TRANSITO		4.273.915,79		4.273.915,79
06.451.0101.0000.0000	INFRAESTRUTURA URBANA E VIARIA			16.510.190,78	16.510.190,78
06.451.0101.2940.0000	MANUTENCAO E IMPLANTACAO DE SINALIZACAO VIARIA			16.510.190,78	16.510.190,78
06.451.0101.2940.0002	MANUTENCAO E IMPLANTACAO DE SINALIZACAO VIARIA			16.510.190,78	16.510.190,78
11.000.0000.0000.0000	TRABALHO		9.686.178,25	17.975.598,25	27.661.776,50
11.333.0000.0000.0000	EMPREGABILIDADE		8.710.026,59	17.975.598,25	26.685.624,84
11.333.0026.0000.0000	EMPREENDEDORISMO E SUSTENTABILIDADE DE NEGOCIOS		1.780.632,29	474.946,14	2.255.578,43
11.333.0026.1025.0000	FINANCIAMENTO DE EMPREENDIMENTOS PRODUTIVOS		285.397,08		285.397,08
11.333.0026.1025.0001	FINANCIAMENTO DE EMPREENDIMENTOS PRODUTIVOS		285.397,08		285.397,08
11.333.0026.1033.0000	PROMOCAO E FORTALECIMENTO A CAPACITACAO GERENCIAL		831.226,49		831.226,49
11.333.0026.1033.0001	PROMOCAO E FORTALECIMENTO A CAPACITACAO GERENCIAL		831.226,49		831.226,49
11.333.0026.1045.0000	ATENDIMENTO AOS EMPREENDEDORES LOCAIS		664.008,72		664.008,72
11.333.0026.1045.0001	ATENDIMENTO AOS EMPREENDEDORES LOCAIS		664.008,72		664.008,72
11.333.0026.2126.0000	MANUTENCAO DE EQUIPAMENTO DE APOIO AO DESENVOLVIMENTO ECONOMICO			474.946,14	474.946,14
11.333.0026.2126.0001	MANUTENCAO DE EQUIPAMENTO DE APOIO AO DESENVOLVIMENTO ECONOMICO			474.946,14	474.946,14
11.333.0027.0000.0000	ATRACAO DE INVESTIMENTOS E PROJETOS ESTRUTURANTES		2.303.514,38		2.303.514,38
11.333.0027.1027.0000	IMPLANTACAO DE EQUIPAMENTOS DE APOIO AO DESENVOLVIMENTO ECONOMICO		2.303.514,38		2.303.514,38
11.333.0027.1027.0001	IMPLANTACAO DE EQUIPAMENTOS DE APOIO AO DESENVOLVIMENTO ECONOMICO		2.303.514,38		2.303.514,38
11.333.0027.1040.0000	ATRACAO DE INVESTIMENTO				
11.333.0027.1040.0001	ATRACAO DE INVESTIMENTO				
11.333.0027.1040.0002	ATRACAO DE INVESTIMENTOS				
11.333.0027.1394.0000	PROMOCAO E FORTALECIMENTO DA CAPACITACAO TECNICA				
11.333.0027.1394.0003	PROMOCAO E FORTALECIMENTO DA CAPACITACAO TECNICA				
11.333.0027.1675.0000	ELABORACAO DE ESTUDOS, PROJETOS E ORCAMENTOS				
11.333.0027.1675.0001	ELABORACAO DE ESTUDOS, PROJETOS E ORCAMENTOS				
11.333.0152.0000.0000	TRABALHO, QUALIFICACAO PROFISSIONAL, EMPREGO E RENDA		4.625.879,92	151.095,70	4.776.975,62
11.333.0152.1394.0000	PROMOCAO E FORTALECIMENTO DA CAPACITACAO TECNICA		4.625.879,92		4.625.879,92
11.333.0152.1394.0001	PROMOCAO E FORTALECIMENTO DA CAPACITACAO TECNICA		4.625.879,92		4.625.879,92
11.333.0152.1856.0000	INSERCAO E ARTICULACAO PARA O MERCADO DE TRABALHO				
11.333.0152.1856.0001	INSERCAO E ARTICULACAO PARA O MERCADO DE TRABALHO				
11.333.0152.2126.0000	MANUTENCAO DE EQUIPAMENTO DE APOIO AO DESENVOLVIMENTO ECONOMICO			151.095,70	151.095,70
11.333.0152.2126.0002	MANUTENCAO DE EQUIPAMENTO DE APOIO AO DESENVOLVIMENTO ECONOMICO			151.095,70	151.095,70
11.333.2121.0000.0000	NOSSAS GUERREIRAS			17.349.556,41	17.349.556,41
11.333.2121.2998.0000	INCENTIVO AO EMPREENDEDORISMO FEMININO - NOSSAS GUERREIRAS			17.349.556,41	17.349.556,41
11.333.2121.2998.0001	INCENTIVO AO EMPREENDEDORISMO FEMININO ? NOSSAS GUERREIRAS			17.349.556,41	17.349.556,41
11.334.0000.0000.0000	FOMENTO AO TRABALHO		976.151,66		976.151,66
11.334.0027.0000.0000	ATRACAO DE INVESTIMENTOS E PROJETOS ESTRUTURANTES		976.151,66		976.151,66
11.334.0027.1035.0000	FOMENTO A ARRANJOS PRODUTIVOS LOCAIS (APLS)		976.151,66		976.151,66
11.334.0027.1035.0001	FOMENTO A ARRANJOS PRODUTIVOS LOCAIS (APLS)		976.151,66		976.151,66
12.000.0000.0000.0000	EDUCACAO	119.133,90	174.166.996,44	3.149.892.329,65	3.324.178.459,99
12.122.0000.0000.0000	ADMINISTRACAO GERAL		1.629.452,65	106.311.195,44	107.940.648,09
12.122.0001.0000.0000	GESTAO E MANUTENCAO			106.311.195,44	106.311.195,44
12.122.0001.1796.0000	AQUISICAO DE EQUIPAMENTOS, MOBILIARIOS E VEICULOS				
12.122.0001.1796.0022	AQUISICAO DE EQUIPAMENTOS, MOBILIARIOS E VEICULOS				
12.122.0001.2016.0000	MANUTENCAO E FUNCIONAMENTO ADMINISTRATIVO			8.828,08	8.828,08
12.122.0001.2016.0025	MANUTENCAO E FUNCIONAMENTO ADMINISTRATIVO			7.918,62	7.918,62
12.122.0001.2016.0026	MANUTENCAO E FUNCIONAMENTO ADMINISTRATIVO			909,46	909,46
12.122.0001.2120.0000	MANUTENCAO DO CONSELHO MUNICIPAL DE EDUCACAO BASICA			112.957,20	112.957,20
12.122.0001.2120.0001	MANUTENCAO DO CONSELHO MUNICIPAL DE EDUCACAO BASICA			112.957,20	112.957,20
12.122.0001.2195.0000	REMUNERACAO DE PESSOAL ATIVO DO MUNICIPIO E ENCARGOS SOCIAIS			106.189.410,16	106.189.410,16
12.122.0001.2195.0024	REMUNERACAO DE PESSOAL ATIVO DO MUNICIPIO E ENCARGOS SOCIAIS			106.189.410,16	106.189.410,16
12.122.0153.0000.0000	GESTAO LOGISTICA E DE SERVICOS COMPARTILHADOS		1.629.452,65		1.629.452,65
12.122.0153.1064.0000	SUPRIMENTO E GESTAO DO TRANSPORTE DA EDUCACAO		1.629.452,65		1.629.452,65
12.122.0153.1064.0001	SUPRIMENTO E GESTAO DO TRANSPORTE DA EDUCACAO - EP		1.629.452,65		1.629.452,65
12.126.0000.0000.0000	TECNOLOGIA DA INFORMACAO		4.921.639,48	882.630,96	5.804.270,44
12.126.0001.0000.0000	GESTAO E MANUTENCAO		4.921.639,48		4.921.639,48
12.126.0001.1005.0000	AQUISICAO E IMPLANTACAO DE PRODUTOS E SERVICOS DE TI		4.921.639,48		4.921.639,48
12.126.0001.1005.0019	AQUISICAO E IMPLANTACAO DE PRODUTOS E SERVICOS DE TI		4.921.639,48		4.921.639,48
12.126.0106.0000.0000	GESTAO TECNOLÓGICA E GOVERNO DIGITAL			882.630,96	882.630,96
12.126.0106.2078.0000	IMPLANTACAO E AMPLIACAO DA INFRAESTRUTURA DA REDE DE TIC DA EDUCACAO			882.630,96	882.630,96
12.126.0106.2078.0001	IMPLANTACAO E AMPLIACAO DA INFRAESTRUTURA DA REDE DE TIC DA EDUCACAO - EP			882.630,96	882.630,96
12.128.0000.0000.0000	FORMACAO DE RECURSOS HUMANOS				
12.128.0001.0000.0000	GESTAO E MANUTENCAO				
12.128.0001.2019.0000	CAPACITACAO DE SERVIDORES				
12.128.0001.2019.0021	CAPACITACAO DE SERVIDORES				
12.361.0000.0000.0000	ENSINO FUNDAMENTAL		111.787.736,45	2.259.939.921,85	2.371.727.668,30
12.361.0042.0000.0000	DESENVOLVIMENTO DO ENSINO FUNDAMENTAL		82.899.345,08	2.133.942.250,70	2.216.841.595,78
12.361.0042.1129.0000	IMPLANTACAO DE INFRAESTRUTURA ESPORTIVA NAS ESCOLAS		3.941.050,67		3.941.050,67
12.361.0042.1129.0001	IMPLANTACAO DE INFRAESTRUTURA ESPORTIVA NAS ESCOLAS		3.941.050,67		3.941.050,67
12.361.0042.1224.0000	CONSTRUCAO DE UNIDADES ESCOLARES - ENSINO FUNDAMENTAL		22.993.094,25		22.993.094,25
12.361.0042.1224.0001	CONSTRUCAO DE UNIDADES ESCOLARES - ENSINO FUNDAMENTAL		22.993.094,25		22.993.094,25
12.361.0042.1226.0000	REFORMA E AMPLIACAO DE UNIDADES ESCOLARES - ENSINO FUNDAMENTAL		53.786.059,75		53.786.059,75
12.361.0042.1226.0001	REFORMA E AMPLIACAO DE UNIDADES ESCOLARES - ENSINO FUNDAMENTAL		53.786.059,75		53.786.059,75
12.361.0042.1796.0000	AQUISICAO DE EQUIPAMENTOS, MOBILIARIOS E VEICULOS		2.179.140,41		2.179.140,41
12.361.0042.1796.0041	AQUISICAO DE EQUIPAMENTOS E MOBILIARIOS		1.969.737,42		1.969.737,42



CÓDIGO	ESPECIFICAÇÃO	OPERAÇÃO ESPECIAL	PROGRAMA DE TRABALHO		
			PROJETO	ATIVIDADE	TOTAL
12.361.0042.1796.0042	AQUISICAO DE EQUIPAMENTOS, MOBILIARIOS E VEICULOS		209.402,99		209.402,99
12.361.0042.2124.0000	MANUTENCAO E QUALIFICACAO DO ENSINO FUNDAMENTAL			277.837.515,99	277.837.515,99
12.361.0042.2124.0001	MANUTENCAO E QUALIFICACAO DO ENSINO FUNDAMENTAL			277.837.515,99	277.837.515,99
12.361.0042.2131.0000	MANUTENCAO DAS ESCOLAS PELO PROGRAMA DE MANUTENCAO E DESENVOLVIMENTO DO ENSINO - PMDE			17.869.939,50	17.869.939,50
12.361.0042.2131.0001	MANUTENCAO DAS ESCOLAS PELO PROGRAMA DE MANUTENCAO E DESENVOLVIMENTO DO ENSINO - PMDE			17.869.939,50	17.869.939,50
12.361.0042.2161.0000	AQUISICAO E DISTRIBUICAO DO FARDAMENTO ESCOLAR			4.317.642,24	4.317.642,24
12.361.0042.2161.0001	AQUISICAO E DISTRIBUICAO DO FARDAMENTO ESCOLAR			4.317.642,24	4.317.642,24
12.361.0042.2195.0000	REMUNERACAO DE PESSOAL ATIVO DO MUNICIPIO E ENCARGOS SOCIAIS			1.817.494.374,40	1.817.494.374,40
12.361.0042.2195.0025	REMUNERACAO DE PESSOAL ATIVO DO MUNICIPIO E ENCARGOS SOCIAIS			1.817.494.374,40	1.817.494.374,40
12.361.0042.2792.0000	MANUTENCAO E REPAROS DE EQUIPAMENTOS ESCOLARES			16.422.778,57	16.422.778,57
12.361.0042.2792.0001	MANUTENCAO E REPAROS DE EQUIPAMENTOS ESCOLARES			16.422.778,57	16.422.778,57
12.361.0105.0000.0000	MELHORIA DA QUALIDADE DA EDUCACAO BASICA			12.487.073,94	12.487.073,94
12.361.0105.2122.0000	TRANSPORTE ESCOLAR			12.487.073,94	12.487.073,94
12.361.0105.2122.0003	TRANSPORTE ESCOLAR			12.487.073,94	12.487.073,94
12.361.0193.0000.0000	DESENVOLVIMENTO DA POLITICA DE EDUCACAO EM TEMPO INTEGRAL		28.888.391,37	92.292.883,26	121.181.274,63
12.361.0193.1255.0000	CONSTRUCAO DE ESCOLAS EM TEMPO INTEGRAL DO ENSINO FUNDAMENTAL		7.626.344,81		7.626.344,81
12.361.0193.1255.0001	CONSTRUCAO DE ESCOLAS EM TEMPO INTEGRAL DO ENSINO FUNDAMENTAL		7.626.344,81		7.626.344,81
12.361.0193.1256.0000	ADEQUACAO DE ESCOLAS DE ENSINO FUNDAMENTAL PARA TEMPO INTEGRAL		18.593.746,95		18.593.746,95
12.361.0193.1256.0001	ADEQUACAO DE ESCOLAS DE ENSINO FUNDAMENTAL PARA TEMPO INTEGRAL		18.593.746,95		18.593.746,95
12.361.0193.1796.0000	AQUISICAO DE EQUIPAMENTOS, MOBILIARIOS E VEICULOS			2.668.299,61	2.668.299,61
12.361.0193.1796.0044	AQUISICAO DE EQUIPAMENTOS E MOBILIARIOS			2.144.619,61	2.144.619,61
12.361.0193.1796.0046	AQUISICAO DE EQUIPAMENTOS DE TI		523.680,00		523.680,00
12.361.0193.2109.0000	MANUTENCAO DA POLITICA DE EDUCACAO INTEGRAL, EM TEMPO INTEGRAL NO ENSINO FUNDAMENTAL			25.670.053,39	25.670.053,39
12.361.0193.2109.0001	MANUTENCAO DA POLITICA DE EDUCACAO INTEGRAL, EM TEMPO INTEGRAL NO ENSINO FUNDAMENTAL			25.670.053,39	25.670.053,39
12.361.0193.2127.0000	DESENVOLVIMENTO DO PROGRAMA APRENDER MAIS NO ENSINO FUNDAMENTAL			66.622.829,87	66.622.829,87
12.361.0193.2127.0001	DESENVOLVIMENTO DO PROGRAMA APRENDER MAIS NO ENSINO FUNDAMENTAL			53.722.829,87	53.722.829,87
12.361.0193.2127.0002	DESENVOLVIMENTO DO PROGRAMA APRENDER MAIS NO ENSINO FUNDAMENTAL			12.900.000,00	12.900.000,00
12.361.0209.0000.0000	INFRAESTRUTURA DE EQUIPAMENTOS E PREDIOS PUBLICOS			21.217.713,95	21.217.713,95
12.361.0209.2792.0000	MANUTENCAO E REPAROS DE EQUIPAMENTOS ESCOLARES			21.217.713,95	21.217.713,95
12.361.0209.2792.0002	MANUTENCAO E REPAROS DE EQUIPAMENTOS ESCOLARES			21.217.713,95	21.217.713,95
12.362.0000.0000.0000	ENSINO MEDIO		243.169,00		243.169,00
12.362.0064.0000.0000	FORTALEZA INCLUSIVA		243.169,00		243.169,00
12.362.0064.1820.0000	REALIZACAO DE SELECAO DE NOVOS ESTUDANTES PARA O CENTRO DE LINGUAS		243.169,00		243.169,00
12.362.0064.1820.0001	REALIZACAO DE SELECAO DE NOVOS ESTUDANTES PARA O CENTRO DE LINGUAS		243.169,00		243.169,00
12.363.0000.0000.0000	ENSINO PROFISSIONAL		48.312,00		48.312,00
12.363.0064.0000.0000	FORTALEZA INCLUSIVA		48.312,00		48.312,00
12.363.0064.1482.0000	REALIZACAO DE CURSOS E EXTENSÕES EM LINGUAS		48.312,00		48.312,00
12.363.0064.1482.0001	REALIZACAO DE CURSOS E EXTENSÕES EM LINGUAS		48.312,00		48.312,00
12.365.0000.0000.0000	EDUCACAO INFANTIL		13.908.569,40	514.869.295,00	528.777.864,40
12.365.0052.0000.0000	DESENVOLVIMENTO DA EDUCACAO INFANTIL		13.908.569,40	511.746.411,96	525.654.981,36
12.365.0052.1229.0000	CONSTRUCAO DE CENTROS DE EDUCACAO INFANTIL		13.322.834,86		13.322.834,86
12.365.0052.1229.0001	CONSTRUCAO DE CENTROS DE EDUCACAO INFANTIL		13.322.834,86		13.322.834,86
12.365.0052.1252.0000	REFORMA E AMPLIACAO DE CENTROS DE EDUCACAO INFANTIL		74.988,04		74.988,04
12.365.0052.1252.0001	REFORMA E AMPLIACAO DE CENTROS DE EDUCACAO INFANTIL		74.988,04		74.988,04
12.365.0052.1796.0000	AQUISICAO DE EQUIPAMENTOS, MOBILIARIOS E VEICULOS		510.746,50		510.746,50
12.365.0052.1796.0043	AQUISICAO DE EQUIPAMENTOS E MOBILIARIOS		510.746,50		510.746,50
12.365.0052.1796.0045	AQUISICAO DE EQUIPAMENTOS DE TI				
12.365.0052.2113.0000	GERENCIAMENTO E MANUTENCAO DAS POLITICAS DE EDUCACAO INFANTIL			64.850.848,30	64.850.848,30
12.365.0052.2113.0001	GERENCIAMENTO E MANUTENCAO DAS POLITICAS DE EDUCACAO INFANTIL			64.850.848,30	64.850.848,30
12.365.0052.2131.0000	MANUTENCAO DAS ESCOLAS PELO PROGRAMA DE MANUTENCAO E DESENVOLVIMENTO DO ENSINO - PMDE			5.252.591,50	5.252.591,50
12.365.0052.2131.0002	MANUTENCAO DAS ESCOLAS PELO PROGRAMA DE MANUTENCAO E DESENVOLVIMENTO DO ENSINO - PMDE			5.252.591,50	5.252.591,50
12.365.0052.2134.0000	GARANTIA DE ALIMENTACAO ESCOLAR - PRE-ESCOLAR - PNAEP			4.841.455,09	4.841.455,09
12.365.0052.2134.0001	GARANTIA DE ALIMENTACAO ESCOLAR - PRE-ESCOLAR - PNAEP			4.841.455,09	4.841.455,09
12.365.0052.2137.0000	GARANTIA DE ALIMENTACAO ESCOLAR CRECHE - PNAEC			7.030.632,37	7.030.632,37
12.365.0052.2137.0001	GARANTIA DE ALIMENTACAO ESCOLAR CRECHE - PNAEC			7.030.632,37	7.030.632,37
12.365.0052.2161.0000	AQUISICAO E DISTRIBUICAO DO FARDAMENTO ESCOLAR			1.922.095,00	1.922.095,00
12.365.0052.2161.0002	AQUISICAO E DISTRIBUICAO DO FARDAMENTO ESCOLAR			1.922.095,00	1.922.095,00
12.365.0052.2195.0000	REMUNERACAO DE PESSOAL ATIVO DO MUNICIPIO E ENCARGOS SOCIAIS			365.973.343,57	365.973.343,57
12.365.0052.2195.0026	REMUNERACAO DE PESSOAL ATIVO DO MUNICIPIO E ENCARGOS SOCIAIS			365.973.343,57	365.973.343,57
12.365.0052.2794.0000	MANUTENCAO E REPAROS DE CENTROS DE EDUCACAO INFANTIL			3.104.193,99	3.104.193,99
12.365.0052.2794.0001	MANUTENCAO E REPAROS DE CENTROS DE EDUCACAO INFANTIL			3.104.193,99	3.104.193,99
12.365.0052.2795.0000	APOIO AS ORGANIZACOES DA SOCIEDADE CIVIL COM ATENDIMENTO A CRIANCAS DE 1 A 3 ANOS ? CRECHES			58.771.252,14	58.771.252,14
12.365.0052.2795.0001	APOIO AS ORGANIZACOES DA SOCIEDADE CIVIL COM ATENDIMENTO A CRIANCAS DE 1 A 3 ANOS ? CRECHES			58.771.252,14	58.771.252,14
12.365.0209.0000.0000	INFRAESTRUTURA DE EQUIPAMENTOS E PREDIOS PUBLICOS			3.122.883,04	3.122.883,04
12.365.0209.2794.0000	MANUTENCAO E REPAROS DE CENTROS DE EDUCACAO INFANTIL			3.122.883,04	3.122.883,04
12.365.0209.2794.0002	MANUTENCAO E REPAROS DE CENTROS DE EDUCACAO INFANTIL			3.122.883,04	3.122.883,04
12.366.0000.0000.0000	EDUCACAO DE JOVENS E ADULTOS			82.572.532,79	82.572.532,79
12.366.0043.0000.0000	EDUCACAO DE JOVENS E ADULTOS			74.640.214,79	74.640.214,79
12.366.0043.2138.0000	GARANTIA DE ALIMENTACAO ESCOLAR - EJA			497.454,88	497.454,88
12.366.0043.2138.0001	GARANTIA DE ALIMENTACAO ESCOLAR - EJA			497.454,88	497.454,88
12.366.0043.2157.0000	MANUTENCAO DA EDUCACAO DE JOVENS E ADULTOS			4.519.358,45	4.519.358,45
12.366.0043.2157.0001	MANUTENCAO DA EDUCACAO DE JOVENS E ADULTOS			4.519.358,45	4.519.358,45
12.366.0043.2161.0000	AQUISICAO E DISTRIBUICAO DO FARDAMENTO ESCOLAR				
12.366.0043.2161.0003	AQUISICAO E DISTRIBUICAO DO FARDAMENTO ESCOLAR				
12.366.0043.2195.0000	REMUNERACAO DE PESSOAL ATIVO DO MUNICIPIO E ENCARGOS SOCIAIS			69.623.401,46	69.623.401,46
12.366.0043.2195.0027	REMUNERACAO DE PESSOAL ATIVO DO MUNICIPIO E ENCARGOS SOCIAIS			69.623.401,46	69.623.401,46
12.366.0064.0000.0000	FORTALEZA INCLUSIVA			845.537,75	845.537,75
12.366.0064.2040.0000	IMPLEMENTACAO E DESENVOLVIMENTO DE ACOES DE PESQUISA, INOVACAO, EDUCACAO BILINGUE E INCLUSAO TECNOLÓGICA			845.537,75	845.537,75
12.366.0064.2040.0002	IMPLEMENTACAO E DESENVOLVIMENTO DE ACOES DE PESQUISA, INOVACAO, EDUCACAO BILINGUE E INCLUSAO TECNOLÓGICA			845.537,75	845.537,75



CÓDIGO	ESPECIFICAÇÃO	OPERAÇÃO ESPECIAL	PROGRAMA DE TRABALHO		
			PROJETO	ATIVIDADE	TOTAL
12.366.2034.0000.0000	DESENVOLVIMENTO DE POLITICAS PUBLICAS INOVADORAS PARA A CIDADE			7.086.780,25	7.086.780,25
12.366.2034.2040.0000	IMPLEMENTACAO E DESENVOLVIMENTO DE ACOES DE PESQUISA, INOVACAO, EDUCACAO BILINGUE E INCLUSAO TECNOLÓGICA			7.086.780,25	7.086.780,25
12.366.2034.2040.0001	IMPLEMENTACAO E DESENVOLVIMENTO DE ACOES DE PESQUISA, INOVACAO, EDUCACAO BILINGUE E INCLUSAO TECNOLÓGICA			7.086.780,25	7.086.780,25
12.367.0000.0000.0000	EDUCACAO ESPECIAL			7.606.184,68	7.606.184,68
12.367.0105.0000.0000	MELHORIA DA QUALIDADE DA EDUCACAO BASICA			7.606.184,68	7.606.184,68
12.367.0105.2114.0000	DESENVOLVIMENTO DAS POLITICAS DE EDUCACAO INCLUSIVA E DIVERSIDADE			7.606.184,68	7.606.184,68
12.367.0105.2114.0001	DESENVOLVIMENTO DAS POLITICAS DE EDUCACAO INCLUSIVA E DIVERSIDADE			7.606.184,68	7.606.184,68
12.368.0000.0000.0000	EDUCACAO BASICA		20.411.379,40	177.710.568,93	198.121.948,33
12.368.0042.0000.0000	DESENVOLVIMENTO DO ENSINO FUNDAMENTAL			45.842.699,47	45.842.699,47
12.368.0042.2135.0000	GARANTIA DE ALIMENTACAO ESCOLAR - ENSINO FUNDAMENTAL - PNAEF			45.842.699,47	45.842.699,47
12.368.0042.2135.0001	GARANTIA DE ALIMENTACAO ESCOLAR - ENSINO FUNDAMENTAL - PNAEF			45.842.699,47	45.842.699,47
12.368.0082.0000.0000	GESTAO E DESENVOLVIMENTO DE PESSOAS			1.418.609,67	1.418.609,67
12.368.0082.2130.0000	MANUTENCAO DA ACADEMIA PROFESSOR DARCY RIBEIRO			1.043.609,67	1.043.609,67
12.368.0082.2130.0001	MANUTENCAO DA ACADEMIA PROFESSOR DARCY RIBEIRO			1.043.609,67	1.043.609,67
12.368.0082.2789.0000	FORMACAO DOS PROFISSIONAIS DA EDUCACAO E QUALIFICACAO PERMANENTE DOS PROCESSOS DE TRABALHO			375.000,00	375.000,00
12.368.0082.2789.0001	FORMACAO DOS PROFISSIONAIS DA EDUCACAO E QUALIFICACAO PERMANENTE DOS PROCESSOS DE TRABALHO			375.000,00	375.000,00
12.368.0105.0000.0000	MELHORIA DA QUALIDADE DA EDUCACAO BASICA		20.411.379,40	130.449.259,79	150.860.639,19
12.368.0105.1523.0000	MANUTENCAO DA SEGURANCA ESCOLAR		20.411.379,40		20.411.379,40
12.368.0105.1523.0001	MANUTENCAO DA SEGURANCA ESCOLAR		20.411.379,40		20.411.379,40
12.368.0105.2115.0000	DESENVOLVIMENTO DAS POLITICAS DE ESPORTE E ARTE NAS ESCOLAS				
12.368.0105.2115.0001	DESENVOLVIMENTO DAS POLITICAS DE ESPORTE E ARTE NAS ESCOLAS				
12.368.0105.2139.0000	GARANTIA DE ALIMENTACAO ESCOLAR - AEE			1.688.761,96	1.688.761,96
12.368.0105.2139.0001	GARANTIA DE ALIMENTACAO ESCOLAR - AEE			1.688.761,96	1.688.761,96
12.368.0105.2160.0000	DESENVOLVIMENTO E AMPLIACAO DO PROGRAMA ESCOLA MUNICIPAL COM EXCELENCIA E DESEMPENHO -PEMED			4.548.268,66	4.548.268,66
12.368.0105.2160.0001	DESENVOLVIMENTO E AMPLIACAO DO PROGRAMA ESCOLA MUNICIPAL COM EXCELENCIA E DESEMPENHO -PEMED			4.548.268,66	4.548.268,66
12.368.0105.2881.0000	DESENVOLVIMENTO DA GESTAO ESCOLAR			124.212.229,17	124.212.229,17
12.368.0105.2881.0001	DESENVOLVIMENTO DA GESTAO ESCOLAR			124.212.229,17	124.212.229,17
12.451.0000.0000.0000	INFRA-ESTRUTURA URBANA		21.216.738,06		21.216.738,06
12.451.0209.0000.0000	INFRAESTRUTURA DE EQUIPAMENTOS E PREDIOS PUBLICOS		21.216.738,06		21.216.738,06
12.451.0209.1031.0000	CONSTRUCAO E AMPLIACAO DE EQUIPAMENTOS DE EDUCACAO		21.216.738,06		21.216.738,06
12.451.0209.1031.0001	CONSTRUCAO E AMPLIACAO DE EQUIPAMENTOS DE EDUCACAO		21.216.738,06		21.216.738,06
12.846.0000.0000.0000	OUTROS ENCARGOS ESPECIAIS	119.133,90			119.133,90
12.846.0012.0000.0000	ENCARGOS GERAIS DO MUNICIPIO	119.133,90			119.133,90
12.846.0012.0017.0000	CONTRIBUICAO PARA FORMACAO DO PASEP	119.133,90			119.133,90
12.846.0012.0017.0003	CONTRIBUICAO PARA FORMACAO DO PASEP	119.133,90			119.133,90
13.000.0000.0000.0000	CULTURA		63.035.112,12	91.078.066,03	154.113.178,15
13.122.0000.0000.0000	ADMINISTRACAO GERAL		20.399.054,04	43.264.301,98	63.663.356,02
13.122.0001.0000.0000	GESTAO E MANUTENCAO		20.230,93	8.518.522,74	8.538.753,67
13.122.0001.1796.0000	AQUISICAO DE EQUIPAMENTOS, MOBILIARIOS E VEICULOS		20.230,93		20.230,93
13.122.0001.1796.0035	AQUISICAO DE EQUIPAMENTOS, MOBILIARIOS E VEICULOS		20.230,93		20.230,93
13.122.0001.2016.0000	MANUTENCAO E FUNCIONAMENTO ADMINISTRATIVO			1.592.858,19	1.592.858,19
13.122.0001.2016.0043	MANUTENCAO E FUNCIONAMENTO ADMINISTRATIVO			1.592.858,19	1.592.858,19
13.122.0001.2195.0000	REMUNERACAO DE PESSOAL ATIVO DO MUNICIPIO E ENCARGOS SOCIAIS			6.925.664,55	6.925.664,55
13.122.0001.2195.0040	REMUNERACAO DE PESSOAL ATIVO DO MUNICIPIO E ENCARGOS SOCIAIS			6.925.664,55	6.925.664,55
13.122.0064.0000.0000	FORTALEZA INCLUSIVA			24.511.244,28	24.511.244,28
13.122.0064.2018.0000	GESTAO E MANUTENCAO DE EQUIPAMENTOS DE JUVENTUDE			24.511.244,28	24.511.244,28
13.122.0064.2018.0002	GESTAO E MANUTENCAO DE EQUIPAMENTOS DE JUVENTUDE			24.511.244,28	24.511.244,28
13.122.0153.0000.0000	GESTAO LOGISTICA E DE SERVICOS COMPARTILHADOS			10.234.534,96	10.234.534,96
13.122.0153.2063.0000	GESTAO DA TERCEIRIZACAO CORPORATIVA DA PMF - CULTURA			10.234.534,96	10.234.534,96
13.122.0153.2063.0001	GESTAO DA TERCEIRIZACAO CORPORATIVA DA PMF - CULTURA			10.234.534,96	10.234.534,96
13.122.0177.0000.0000	GESTAO DE EVENTOS GOVERNAMENTAIS		20.378.823,11		20.378.823,11
13.122.0177.1917.0000	APOIO E REALIZACAO DE EVENTOS		20.378.823,11		20.378.823,11
13.122.0177.1917.0018	EVENTOS COMEMORATIVOS		20.378.823,11		20.378.823,11
13.122.0194.0000.0000	APOIO A CRIACAO, DIFUSAO E FOMENTO A CULTURA				
13.122.0194.2108.0000	COMUNICACAO, DIVULGACAO INSTITUCIONAL E PUBLICIDADE DE UTILIDADE PUBLICA				
13.122.0194.2108.0002	COMUNICACAO, DIVULGACAO INSTITUCIONAL E PUBLICIDADE DE UTILIDADE PUBLICA				
13.126.0000.0000.0000	TECNOLOGIA DA INFORMACAO				
13.126.0001.0000.0000	GESTAO E MANUTENCAO				
13.126.0001.1005.0000	AQUISICAO E IMPLANTACAO DE PRODUTOS E SERVICOS DE TI				
13.126.0001.1005.0032	AQUISICAO E IMPLANTACAO DE PRODUTOS E SERVICOS DE TI				
13.391.0000.0000.0000	PATRIMONIO HISTORICO, ARTISTICO E ARQUEOLOGICO		663.710,00	33.423.247,35	34.086.957,35
13.391.0074.0000.0000	IDENTIFICACAO, VALORIZACAO, PRESERVACAO E RECUPERACAO DO PATRIMONIO HISTORICO E CULTURAL.		663.710,00	209.343,45	873.053,45
13.391.0074.1080.0000	IMPLANTACAO DE ACOES INTEGRADAS DE VALORIZACAO, PRESERVACAO, RECONHECIMENTO E DIFUSAO DA MEMORIA DOS BAIROS				
13.391.0074.1080.0001	IMPLANTACAO DE ACOES INTEGRADAS DE VALORIZACAO, PRESERVACAO, RECONHECIMENTO E DIFUSAO DA MEMORIA DOS BAIROS				
13.391.0074.1280.0000	PRODUCAO DE ESTUDOS TECNICOS NO AMBITO DO PATRIMONIO CULTURAL		298.750,00		298.750,00
13.391.0074.1280.0001	PRODUCAO DE ESTUDOS TECNICOS NO AMBITO DO PATRIMONIO CULTURAL		298.750,00		298.750,00
13.391.0074.1525.0000	RESTAURACAO, REQUALIFICACAO E CONSERVACAO DO PATRIMONIO CULTURAL, HISTORICO E ARTISTICO		364.960,00		364.960,00
13.391.0074.1525.0001	RESTAURACAO, REQUALIFICACAO E CONSERVACAO DO PATRIMONIO CULTURAL, HISTORICO E ARTISTICO		364.960,00		364.960,00
13.391.0074.2265.0000	APOIO A MANIFESTACOES REGISTRADAS COMO PATRIMONIO IMATERIAL			209.343,45	209.343,45
13.391.0074.2265.0001	APOIO A MANIFESTACOES REGISTRADAS COMO PATRIMONIO IMATERIAL			209.343,45	209.343,45
13.391.0194.0000.0000	APOIO A CRIACAO, DIFUSAO E FOMENTO A CULTURA			33.213.903,90	33.213.903,90
13.391.0194.2097.0000	PROMOCAO E FORMACAO PARA PATRIMONIO HISTORICO E CULTURAL				
13.391.0194.2097.0002	PROMOCAO E FORMACAO PARA PATRIMONIO HISTORICO E CULTURAL				
13.391.0194.2270.0000	REALIZACAO DAS ACOES PERMANENTES DE CULTURA			33.213.903,90	33.213.903,90
13.391.0194.2270.0002	REALIZACAO DAS ACOES PERMANENTES DE CULTURA				
13.391.0194.2270.0003	REALIZACAO DAS ACOES PERMANENTES DE CULTURA			33.213.903,90	33.213.903,90
13.391.0194.2270.0004	ACAO CULTURAL REALIZADA - COMPANHIA DE DANCA DE FORTALEZA - EP/LOM				



CÓDIGO	ESPECIFICAÇÃO	OPERAÇÃO ESPECIAL	PROGRAMA DE TRABALHO		
			PROJETO	ATIVIDADE	TOTAL
13.392.0000.0000.0000	DIFUSAO CULTURAL		27.937.392,70	14.390.516,70	42.327.909,40
13.392.0001.0000.0000	GESTAO E MANUTENCAO				
13.392.0001.2117.0000	MANUTENCAO DOS CONSELHOS LIGADOS A CULTURA				
13.392.0001.2117.0002	CONSELHO MUNICIPAL DE CULTURA MANTIDO				
13.392.0190.0000.0000	PROMOCAO DE POLITICAS DO LIVRO, DA LEITURA, E BIBLIOTECA				
13.392.0190.1168.0000	FORTELECIMENTO E AMPLIACAO DE EQUIPAMENTOS DE COMPARTILHAMENTO DE LIVROS (TERMINAL LITERARIO E AFINS)				
13.392.0190.1168.0001	FORTELECIMENTO E AMPLIACAO DE EQUIPAMENTOS DE COMPARTILHAMENTO DE LIVROS (TERMINAL LITERARIO E AFINS)				
13.392.0190.1169.0000	REALIZACAO DE ACOES NA REDE DE BIBLIOTECAS MUNICIPAIS				
13.392.0190.1169.0001	REALIZACAO DE ACOES NA REDE DE BIBLIOTECAS MUNICIPAIS				
13.392.0190.1169.0002	PESSOA BENEFICIADA EM EVENTOS CULTURAIS SOBRE LIVRO, LEITURA E LITERATURA				
13.392.0194.0000.0000	APOIO A CRIACAO, DIFUSAO E FOMENTO A CULTURA		27.937.392,70	14.390.516,70	42.327.909,40
13.392.0194.1188.0000	APOIO AS PRODUcoes ARTISTICAS POR MEIO DE EDITAL		27.937.392,70		27.937.392,70
13.392.0194.1188.0001	APOIO AS PRODUcoes ARTISTICAS POR MEIO DE EDITAL		3.744.699,77		3.744.699,77
13.392.0194.1188.0002	APOIO AS PRODUcoes ARTISTICAS POR MEIO DE EDITAL		24.192.692,93		24.192.692,93
13.392.0194.1275.0000	ELABORACAO DE ESTUDOS E PESQUISAS				
13.392.0194.1275.0001	ELABORACAO DE ESTUDOS E PESQUISAS				
13.392.0194.2389.0000	MANUTENCAO DE EQUIPAMENTOS CULTURAIS.			14.390.516,70	14.390.516,70
13.392.0194.2389.0001	MANUTENCAO DE EQUIPAMENTOS CULTURAIS.			14.390.516,70	14.390.516,70
13.392.0194.2389.0002	MANUTENCAO DE EQUIPAMENTOS CULTURAIS.				
13.451.0000.0000.0000	INFRA-ESTRUTURA URBANA		14.034.955,38		14.034.955,38
13.451.0209.0000.0000	INFRAESTRUTURA DE EQUIPAMENTOS E PREDIOS PUBLICOS		14.034.955,38		14.034.955,38
13.451.0209.1038.0000	CONSTRUCAO, REFORMA E AMPLIACAO DE EQUIPAMENTOS DE CULTURA		14.034.955,38		14.034.955,38
13.451.0209.1038.0001	CONSTRUCAO, REFORMA E AMPLIACAO DE EQUIPAMENTOS DE CULTURA		14.034.955,38		14.034.955,38
14.000.0000.0000.0000	DIREITOS DA CIDADANIA		25.094.873,67	22.424.900,40	47.519.774,07
14.122.0000.0000.0000	ADMINISTRACAO GERAL		5.492,32	46.373,33	51.865,65
14.122.0001.0000.0000	GESTAO E MANUTENCAO		5.492,32	46.373,33	51.865,65
14.122.0001.1796.0000	AQUISICAO DE EQUIPAMENTOS, MOBILIARIOS E VEICULOS		5.492,32		5.492,32
14.122.0001.1796.0034	AQUISICAO DE EQUIPAMENTOS, MOBILIARIOS E VEICULOS		5.492,32		5.492,32
14.122.0001.2016.0000	MANUTENCAO E FUNCIONAMENTO ADMINISTRATIVO			46.373,33	46.373,33
14.122.0001.2016.0042	MANUTENCAO E FUNCIONAMENTO ADMINISTRATIVO			46.373,33	46.373,33
14.122.0064.0000.0000	FORTALEZA INCLUSIVA				
14.122.0064.2070.0000	MANUTENCAO DE CONSELHO MUNICIPAL				
14.122.0064.2070.0001	MANUTENCAO DO CONSELHO MUNICIPAL DE JUVENTUDE				
14.126.0000.0000.0000	TECNOLOGIA DA INFORMACAO		36.826,91		36.826,91
14.126.0001.0000.0000	GESTAO E MANUTENCAO		36.826,91		36.826,91
14.126.0001.1005.0000	AQUISICAO E IMPLANTACAO DE PRODUTOS E SERVICOS DE TI		36.826,91		36.826,91
14.126.0001.1005.0031	AQUISICAO E IMPLANTACAO DE PRODUTOS E SERVICOS DE TI		36.826,91		36.826,91
14.241.0000.0000.0000	ASSISTENCIA AO IDOSO		20.280,00	6.025.120,75	6.045.400,75
14.241.0007.0000.0000	ATENCAO INTEGRAL A PESSOA IDOSA			6.025.120,75	6.025.120,75
14.241.0007.1032.0000	MANUTENCAO DOS EQUIPAMENTOS VOLTADOS A PESSOA IDOSA				
14.241.0007.1032.0001	MANUTENCAO DOS EQUIPAMENTOS VOLTADOS A PESSOA IDOSA				
14.241.0007.2335.0000	APOIO AO DESENVOLVIMENTO INSTITUCIONAL			6.025.120,75	6.025.120,75
14.241.0007.2335.0001	APOIO AO DESENVOLVIMENTO INSTITUCIONAL			6.025.120,75	6.025.120,75
14.241.0007.2335.0002	APOIO AO DESENVOLVIMENTO INSTITUCIONAL - EP/LOM				
14.241.0082.0000.0000	GESTAO E DESENVOLVIMENTO DE PESSOAS		20.280,00		20.280,00
14.241.0082.1313.0000	FORTELECIMENTO DO PROJETO GENTE DE VALOR - INCLUSAO SOCIAL DO SERVIDOR PUBLICO IDOSO		20.280,00		20.280,00
14.241.0082.1313.0001	FORTELECIMENTO DO PROJETO GENTE DE VALOR - INCLUSAO SOCIAL DO SERVIDOR PUBLICO IDOSO		20.280,00		20.280,00
14.242.0000.0000.0000	ASSISTENCIA AO PORTADOR DE DEFICIENCIA				
14.242.0008.0000.0000	ATENCAO INTEGRAL A PESSOA COM DEFICIENCIA				
14.242.0008.2047.0000	MANUTENCAO DOS EQUIPAMENTOS VOLTADOS A PESSOA COM DEFICIENCIA				
14.242.0008.2047.0001	MANUTENCAO DE EQUIPAMENTOS				
14.242.0008.2335.0000	APOIO AO DESENVOLVIMENTO INSTITUCIONAL				
14.242.0008.2335.0002	APOIO AO DESENVOLVIMENTO INSTITUCIONAL				
14.243.0000.0000.0000	ASSISTENCIA A CRIANCA E AO ADOLESCENTE		1.347.906,16	1.037.895,35	2.385.801,51
14.243.0181.0000.0000	PROMOCAO DOS DIREITOS E PREVENCAO DE VIOLACOES CONTRA CRIANCAS E ADOLESCENTES		1.347.906,16	12.381,35	1.360.287,51
14.243.0181.1503.0000	FINANCIAMENTO DE PROJETOS POR MEIO DE EDITAIS		1.347.906,16		1.347.906,16
14.243.0181.1503.0001	FINANCIAMENTO DE PROJETOS POR MEIO DE EDITAIS		1.347.906,16		1.347.906,16
14.243.0181.1505.0000	CAPACITACAO DE ENTIDADES DA SOCIEDADE CIVIL VINCULADAS AO COMDICA				
14.243.0181.1505.0001	CAPACITACAO DE ENTIDADES DA SOCIEDADE CIVIL VINCULADAS AO COMDICA				
14.243.0181.1510.0000	ELABORACAO DE PLANOS PARA O FORTALECIMENTO DAS POLITICAS PUBLICAS PARA CRIANCA E ADOLESCENTE.				
14.243.0181.1510.0001	ELABORACAO DE PLANOS PARA O FORTALECIMENTO DAS POLITICAS PUBLICAS PARA CRIANCA E ADOLESCENTE.				
14.243.0181.1917.0000	APOIO E REALIZACAO DE EVENTOS				
14.243.0181.1917.0008	APOIO E REALIZACAO DE EVENTOS				
14.243.0181.2144.0000	DESENVOLVIMENTO DE SERVICIO MULTIDISCIPLINAR DE ATENDIMENTO E ACOLHIMENTO PARA ENTREGA LEGAL			12.381,35	12.381,35
14.243.0181.2144.0001	DESENVOLVIMENTO DE SERVICIO MULTIDISCIPLINAR DE ATENDIMENTO E ACOLHIMENTO PARA ENTREGA LEGAL			12.381,35	12.381,35
14.243.0186.0000.0000	GESTAO DAS UNIDADES DO SISTEMA DE GARANTIA DE DIREITOS			1.025.514,00	1.025.514,00
14.243.0186.1517.0000	IMPLANTACAO DE CONSELHOS TUTELARES				
14.243.0186.1517.0001	IMPLANTACAO DE CONSELHOS TUTELARES				
14.243.0186.2019.0000	CAPACITACAO DE SERVIDORES				
14.243.0186.2019.0032	FORMACAO CONTINUADA PARA OS MEMBROS E SERVIDORES DOS CONSELHOS TUTELARES				
14.243.0186.2051.0000	MANUTENCAO DOS CONSELHOS TUTELARES			1.025.514,00	1.025.514,00
14.243.0186.2051.0001	MANUTENCAO DOS CONSELHOS TUTELARES			1.025.514,00	1.025.514,00
14.243.0186.2068.0000	CAPACITACAO PARA AS ORGANIZACOES DA SOCIEDADE CIVIL REGISTRADAS NO COMDICA				
14.243.0186.2068.0001	CAPACITACAO PARA AS ORGANIZACOES DA SOCIEDADE CIVIL REGISTRADAS NO COMDICA				
14.244.0000.0000.0000	ASSISTENCIA COMUNITARIA		70.000,00		70.000,00
14.244.0036.0000.0000	CIDADANIA E DIREITOS HUMANOS - CIDADANIA EM REDE		70.000,00		70.000,00



CÓDIGO	ESPECIFICAÇÃO	OPERAÇÃO ESPECIAL	PROGRAMA DE TRABALHO		TOTAL
			PROJETO	ATIVIDADE	
14.244.0036.1050.0000	IMPLANTACAO DE EQUIPAMENTOS DIRECIONADOS A CIDADANIA E DIREITOS HUMANOS				
14.244.0036.1050.0001	IMPLANTACAO DE EQUIPAMENTOS DIRECIONADOS A CIDADANIA E DIREITOS HUMANOS				
14.244.0036.1051.0000	REALIZACAO DE EVENTOS DIRECIONADOS A CIDADANIA E DIREITOS HUMANOS		70.000,00		70.000,00
14.244.0036.1051.0001	REALIZACAO DE EVENTOS DIRECIONADOS A CIDADANIA E DIREITOS HUMANOS		70.000,00		70.000,00
14.422.0000.0000.0000	DIREITOS INDIVIDUAIS, COLETIVOS E DIFUSOS		23.614.368,28	1.152.000,00	24.766.368,28
14.422.0025.0000.0000	PROTECAO E DEFESA DO CONSUMIDOR				
14.422.0025.1220.0000	VIRTUALIZACAO DO PROCON				
14.422.0025.1220.0001	VIRTUALIZACAO DO PROCON				
14.422.0025.1878.0000	ATENDIMENTO NOS BAIRROS - PROCON MOVEL				
14.422.0025.1878.0001	ATENDIMENTO NOS BAIRROS - PROCON MOVEL				
14.422.0025.1917.0000	APOIO E REALIZACAO DE EVENTOS				
14.422.0025.1917.0014	APOIO E REALIZACAO DE EVENTOS				
14.422.0025.1917.0016	PROMOCAO DE EVENTOS EDUCATIVOS VOLTADOS A DEFESA DO CONSUMIDOR				
14.422.0025.2026.0000	REALIZACAO DE MUTIRAO PARA RENEGOCIACAO DE DIVIDAS				
14.422.0025.2026.0001	REALIZACAO DE MUTIRAO PARA RENEGOCIACAO DE DIVIDAS				
14.422.0031.0000.0000	PROMOCAO E DEFESA DOS DIREITOS DAS MULHERES			1.152.000,00	1.152.000,00
14.422.0031.2004.0000	PROMOCAO DO TRABALHO, AUTONOMIA E CIDADANIA DAS MULHERES DE FORTALEZA			1.152.000,00	1.152.000,00
14.422.0031.2004.0001	PROMOCAO DO TRABALHO, AUTONOMIA E CIDADANIA DAS MULHERES DE FORTALEZA			1.152.000,00	1.152.000,00
14.422.0031.2004.0002	PROMOCAO DO TRABALHO, AUTONOMIA E CIDADANIA DAS MULHERES DE FORTALEZA - EP/LOM				
14.422.0036.0000.0000	CIDADANIA E DIREITOS HUMANOS - CIDADANIA EM REDE		23.120,43		23.120,43
14.422.0036.1007.0000	REALIZACAO DE ESTUDOS E PESQUISAS EM DIREITOS HUMANOS				
14.422.0036.1007.0002	REALIZACAO DO CENSO DAS PESSOAS COM TRANSTORNO DO ESPECTRO AUTISTA (TEA) - EP/LOM				
14.422.0036.1796.0000	AQUISICAO DE EQUIPAMENTOS, MOBILIARIOS E VEICULOS		23.120,43		23.120,43
14.422.0036.1796.0053	AQUISICAO DE EQUIPAMENTOS, MOBILIARIOS E VEICULOS		23.120,43		23.120,43
14.422.2022.0000.0000	JUVENTUDE CRIATIVA		23.591.247,85		23.591.247,85
14.422.2022.1092.0000	DESENVOLVIMENTO DE PROJETOS DE PROTAGONISMO JUVENIL		18.957.953,65		18.957.953,65
14.422.2022.1092.0002	DESENVOLVIMENTO DE PROJETOS DE PROTAGONISMO JUVENIL		18.957.953,65		18.957.953,65
14.422.2022.1093.0000	CAPACITACAO E FORMACAO DE JOVENS		4.180.739,20		4.180.739,20
14.422.2022.1093.0002	CAPACITACAO E FORMACAO DE JOVENS		4.180.739,20		4.180.739,20
14.422.2022.1917.0000	APOIO E REALIZACAO DE EVENTOS		452.555,00		452.555,00
14.422.2022.1917.0007	APOIO E REALIZACAO DE EVENTOS		452.555,00		452.555,00
14.452.0000.0000.0000	SERVICOS URBANOS			14.163.510,97	14.163.510,97
14.452.0001.0000.0000	GESTAO E MANUTENCAO			14.163.510,97	14.163.510,97
14.452.0001.2006.0000	MANUTENCAO DA CENTRAL DE ATENDIMENTO			14.163.510,97	14.163.510,97
14.452.0001.2006.0001	MANUTENCAO DA CENTRAL DE ATENDIMENTO			14.163.510,97	14.163.510,97
15.000.0000.0000.0000	URBANISMO		646.349.842,14	842.988.089,16	1.489.337.931,30
15.122.0000.0000.0000	ADMINISTRACAO GERAL			22.030.258,15	22.030.258,15
15.122.0001.0000.0000	GESTAO E MANUTENCAO			22.030.258,15	22.030.258,15
15.122.0001.1796.0000	AQUISICAO DE EQUIPAMENTOS, MOBILIARIOS E VEICULOS				
15.122.0001.1796.0026	AQUISICAO DE EQUIPAMENTOS, MOBILIARIOS E VEICULOS				
15.122.0001.1796.0028	AQUISICAO DE EQUIPAMENTOS, MOBILIARIOS E VEICULOS				
15.122.0001.2016.0000	MANUTENCAO E FUNCIONAMENTO ADMINISTRATIVO			3.207.186,00	3.207.186,00
15.122.0001.2016.0033	MANUTENCAO E FUNCIONAMENTO ADMINISTRATIVO			2.084.028,48	2.084.028,48
15.122.0001.2016.0036	MANUTENCAO E FUNCIONAMENTO ADMINISTRATIVO			1.123.157,52	1.123.157,52
15.122.0001.2195.0000	REMUNERACAO DE PESSOAL ATIVO DO MUNICIPIO E ENCARGOS SOCIAIS			18.823.072,15	18.823.072,15
15.122.0001.2195.0033	REMUNERACAO DE PESSOAL ATIVO DO MUNICIPIO E ENCARGOS SOCIAIS			18.823.072,15	18.823.072,15
15.126.0000.0000.0000	TECNOLOGIA DA INFORMACAO		2.363,52		2.363,52
15.126.0001.0000.0000	GESTAO E MANUTENCAO		2.363,52		2.363,52
15.126.0001.1005.0000	AQUISICAO E IMPLANTACAO DE PRODUTOS E SERVICOS DE TI		2.363,52		2.363,52
15.126.0001.1005.0023	AQUISICAO E IMPLANTACAO DE PRODUTOS E SERVICOS DE TI		2.363,52		2.363,52
15.126.0001.1005.0025	AQUISICAO E IMPLANTACAO DE PRODUTOS E SERVICOS DE TI				
15.127.0000.0000.0000	ORDENAMENTO TERRITORIAL		20.746.159,03		20.746.159,03
15.127.0087.0000.0000	SUSTENTABILIDADE DO AMBIENTE NATURAL E DO AMBIENTE CONSTRUIDO				
15.127.0087.1716.0000	DESENVOLVIMENTO E IMPLANTACAO DE PLANOS E / OU PROJETOS URBANISTICOS E AMBIENTAIS EM AREAS ESPECIAIS				
15.127.0087.1716.0002	DESENVOLVIMENTO E IMPLANTACAO DE PLANOS E / OU PROJETOS URBANISTICOS E AMBIENTAIS EM AREAS ESPECIAIS				
15.127.0088.0000.0000	PLANEJAMENTO DO AMBIENTE NATURAL E DO AMBIENTE CONSTRUIDO		18.455.681,70		18.455.681,70
15.127.0088.1507.0000	DESENVOLVIMENTO DE INSTRUMENTOS URBANISTICOS E FERRAMENTAS DE SUPORTE AO PLANEJAMENTO URBANO		16.346.843,25		16.346.843,25
15.127.0088.1507.0001	DESENVOLVIMENTO DE INSTRUMENTOS URBANISTICOS E FERRAMENTAS DE SUPORTE AO PLANEJAMENTO URBANO		16.346.843,25		16.346.843,25
15.127.0088.1716.0000	DESENVOLVIMENTO E IMPLANTACAO DE PLANOS E / OU PROJETOS URBANISTICOS E AMBIENTAIS EM AREAS ESPECIAIS		963.216,00		963.216,00
15.127.0088.1716.0001	DESENVOLVIMENTO E IMPLANTACAO DE PLANOS E / OU PROJETOS URBANISTICOS E AMBIENTAIS EM AREAS ESPECIAIS		963.216,00		963.216,00
15.127.0088.1842.0000	ELABORACAO, ATUALIZACAO E IMPLEMENTACAO DA LEGISLACAO URBANA		1.145.622,45		1.145.622,45
15.127.0088.1842.0001	ELABORACAO, ATUALIZACAO E IMPLEMENTACAO DA LEGISLACAO URBANA		1.145.622,45		1.145.622,45
15.127.0089.0000.0000	CONTROLE DO AMBIENTE NATURAL E DO AMBIENTE CONSTRUIDO		2.290.477,33		2.290.477,33
15.127.0089.1509.0000	MODERNIZACAO DOS PROCEDIMENTOS DE CONTROLE URBANO E AMBIENTAL		2.290.477,33		2.290.477,33
15.127.0089.1509.0001	MODERNIZACAO DOS PROCEDIMENTOS DE CONTROLE URBANO E AMBIENTAL		2.290.477,33		2.290.477,33
15.128.0000.0000.0000	FORMACAO DE RECURSOS HUMANOS				
15.128.0001.0000.0000	GESTAO E MANUTENCAO				
15.128.0001.2019.0000	CAPACITACAO DE SERVIDORES				
15.128.0001.2019.0027	CAPACITACAO DE SERVIDORES				
15.304.0000.0000.0000	VIGILANCIA SANITARIA			62.002.895,10	62.002.895,10
15.304.0014.0000.0000	FORTALEZA LIMPA			62.002.895,10	62.002.895,10
15.304.0014.2187.0000	OPERACIONALIZACAO E MANUTENCAO DO ATERRO SANITARIO - TRATAMENTO E DISPOSICAO DE RESIDUOS			62.002.895,10	62.002.895,10
15.304.0014.2187.0001	OPERACIONALIZACAO E MANUTENCAO DO ATERRO SANITARIO - TRATAMENTO E DISPOSICAO DE RESIDUOS			62.002.895,10	62.002.895,10
15.451.0000.0000.0000	INFRA-ESTRUTURA URBANA		616.659.913,49	228.599.671,39	845.259.584,88
15.451.0014.0000.0000	FORTALEZA LIMPA		10.504.713,79	88.219.918,31	98.724.632,10



CÓDIGO	ESPECIFICAÇÃO	OPERAÇÃO ESPECIAL	PROGRAMA DE TRABALHO		
			PROJETO	ATIVIDADE	TOTAL
15.451.0014.1074.0000	IMPLANTACAO DE EQUIPAMENTOS DE GESTAO DE RESIDUOS SOLIDOS		10.504.713,79		10.504.713,79
15.451.0014.1074.0001	IMPLANTACAO DE EQUIPAMENTOS DE GESTAO DE RESIDUOS SOLIDOS		3.444.743,03		3.444.743,03
15.451.0014.1074.0002	IMPLANTACAO E AQUISICAO DE EQUIPAMENTOS DE GESTAO DE RESIDUOS SOLIDOS		5.317.497,00		5.317.497,00
15.451.0014.1074.0003	IMPLANTACAO DE EQUIPAMENTOS DE GESTAO DE RESIDUOS SOLIDOS		1.742.473,76		1.742.473,76
15.451.0014.1074.0004	IMPLANTACAO DE ECOPONTOS				
15.451.0014.2984.0000	LIMPEZA, MANUTENCAO DE RUAS, AVENIDAS, CANTEIROS E PRACAS			88.219.918,31	88.219.918,31
15.451.0014.2984.0001	LIMPEZA, MANUTENCAO DE RUAS, AVENIDAS, CANTEIROS E PRACAS			88.219.918,31	88.219.918,31
15.451.0089.0000.0000	CONTROLE DO AMBIENTE NATURAL E DO AMBIENTE CONSTRUIDO		18.384.725,41		18.384.725,41
15.451.0089.1451.0000	IMPLANTACAO, RESTAURACAO E AMPLIACAO DE OBRAS LINEARES DE MOBILIDADE		18.384.725,41		18.384.725,41
15.451.0089.1451.0001	IMPLANTACAO, RESTAURACAO E AMPLIACAO DE OBRAS LINEARES DE MOBILIDADE		18.384.725,41		18.384.725,41
15.451.0101.0000.0000	INFRAESTRUTURA URBANA E VIARIA		479.687.796,86	140.379.753,08	620.067.549,94
15.451.0101.1443.0000	IMPLANTACAO, REQUALIFICACAO E AMPLIACAO DA INFRAESTRUTURA VIARIA		295.413.847,97		295.413.847,97
15.451.0101.1443.0001	IMPLANTACAO, REQUALIFICACAO E AMPLIACAO DA INFRAESTRUTURA VIARIA		147.354.537,31		147.354.537,31
15.451.0101.1443.0003	IMPLANTACAO, REQUALIFICACAO E AMPLIACAO DA INFRAESTRUTURA VIARIA		142.512.019,59		142.512.019,59
15.451.0101.1443.0005	IMPLANTACAO, REQUALIFICACAO E AMPLIACAO DA INFRAESTRUTURA VIARIA		5.547.291,07		5.547.291,07
15.451.0101.1444.0000	IMPLANTACAO E URBANIZACAO DE EQUIPAMENTOS E ESPACOS PUBLICOS		121.883.576,13		121.883.576,13
15.451.0101.1444.0001	IMPLANTACAO E URBANIZACAO DE EQUIPAMENTOS E ESPACOS PUBLICOS		121.883.576,13		121.883.576,13
15.451.0101.1673.0000	GERENCIAMENTO, SUPERVISAO E CONSULTORIA		35.239.044,76		35.239.044,76
15.451.0101.1673.0001	GERENCIAMENTO, SUPERVISAO E CONSULTORIA		35.239.044,76		35.239.044,76
15.451.0101.1674.0000	DESAPROPRIACAO, INDENIZACAO, LICENCAS E DESPESAS AFINS		10.972.969,70		10.972.969,70
15.451.0101.1674.0001	DESAPROPRIACAO, INDENIZACAO, LICENCAS E DESPESAS AFINS		10.972.969,70		10.972.969,70
15.451.0101.1675.0000	ELABORACAO DE ESTUDOS, PROJETOS E ORCAMENTOS		16.178.358,30		16.178.358,30
15.451.0101.1675.0002	ELABORACAO DE ESTUDOS, PROJETOS E ORCAMENTOS		16.178.358,30		16.178.358,30
15.451.0101.2003.0000	SERVICOS COMPLEMENTARES EM INFRAESTRUTURAS URBANAS			20.870.659,26	20.870.659,26
15.451.0101.2003.0001	SERVICOS COMPLEMENTARES EM INFRAESTRUTURAS URBANAS			20.870.659,26	20.870.659,26
15.451.0101.2385.0000	CONSERVACAO DA INFRAESTRUTURA VIARIA			117.300.806,70	117.300.806,70
15.451.0101.2385.0001	CONSERVACAO DA INFRAESTRUTURA VIARIA				
15.451.0101.2385.0002	CONSERVACAO DA INFRAESTRUTURA VIARIA				
15.451.0101.2385.0003	CONSERVACAO DA INFRAESTRUTURA URBANA E VIARIA			117.300.806,70	117.300.806,70
15.451.0101.2940.0000	MANUTENCAO E IMPLANTACAO DE SINALIZACAO VIARIA			1.088.987,12	1.088.987,12
15.451.0101.2940.0001	MANUTENCAO E IMPLANTACAO DE SINALIZACAO VIARIA			1.088.987,12	1.088.987,12
15.451.0101.2964.0000	PROMOCAO DE LOCACAO SOCIAL			1.119.300,00	1.119.300,00
15.451.0101.2964.0002	PROMOCAO DE LOCACAO SOCIAL PARA FAMILIAS ATINGIDAS POR OBRAS PUBLICAS			1.119.300,00	1.119.300,00
15.451.0164.0000.0000	DESENVOLVIMENTO DO PLANEJAMENTO ESTRATEGICO MUNICIPAL				
15.451.0164.1065.0000	PLANEJAMENTO E DESENVOLVIMENTO DE PROJETOS URBANISTICOS INOVADORES				
15.451.0164.1065.0001	PROJETO INOVADOR ELABORADO				
15.451.0209.0000.0000	INFRAESTRUTURA DE EQUIPAMENTOS E PREDIOS PUBLICOS		108.082.677,43		108.082.677,43
15.451.0209.1149.0000	AMPLIACAO, REFORMA E URBANIZACAO DE ESPACOS PUBLICOS		48.884.407,34		48.884.407,34
15.451.0209.1149.0001	AMPLIACAO, REFORMA E URBANIZACAO DE ESPACOS PUBLICOS		48.884.407,34		48.884.407,34
15.451.0209.1447.0000	CONSTRUCAO, REFORMA E AMPLIACAO DE EQUIPAMENTOS E EDIFICACOES PUBLICAS		59.198.270,09		59.198.270,09
15.451.0209.1447.0001	CONSTRUCAO, REFORMA E AMPLIACAO DE EQUIPAMENTOS E EDIFICACOES PUBLICAS		43.772.771,44		43.772.771,44
15.451.0209.1447.0002	CONSTRUCAO, REFORMA E AMPLIACAO DE EQUIPAMENTOS E EDIFICACOES PUBLICAS		15.425.498,65		15.425.498,65
15.452.0000.0000.0000	SERVICOS URBANOS		8.941.406,10	530.355.264,52	539.296.670,62
15.452.0014.0000.0000	FORTALEZA LIMPA		8.941.406,10	495.936.540,27	504.877.946,37
15.452.0014.1213.0000	IMPLANTACAO DE ATERRO SANITARIO		8.941.406,10		8.941.406,10
15.452.0014.1213.0001	IMPLANTACAO DE ATERRO SANITARIO		8.941.406,10		8.941.406,10
15.452.0014.1796.0000	AQUISICAO DE EQUIPAMENTOS, MOBILIARIOS E VEICULOS				
15.452.0014.1796.0051	AQUISICAO DE EQUIPAMENTOS, MOBILIARIOS E VEICULOS				
15.452.0014.2033.0000	COLETA E TRANSPORTE DE RESIDUOS SOLIDOS URBANOS			442.550.178,77	442.550.178,77
15.452.0014.2033.0001	COLETA E TRANSPORTE DE RESIDUOS SOLIDOS URBANOS			442.550.178,77	442.550.178,77
15.452.0014.2083.0000	MANUTENCAO DA LIMPEZA PUBLICA DE VIAS, PRACAS E LOGRADOUROS.			53.386.361,50	53.386.361,50
15.452.0014.2083.0001	MANUTENCAO DA LIMPEZA PUBLICA DE VIAS, PRACAS E LOGRADOUROS.			53.386.361,50	53.386.361,50
15.452.0014.2105.0000	MANUTENCAO DE EQUIPAMENTOS DE GESTAO DE RESIDUOS SOLIDOS				
15.452.0014.2105.0001	MANUTENCAO DE EQUIPAMENTOS DE GESTAO DE RESIDUOS SOLIDOS				
15.452.0087.0000.0000	SUSTENTABILIDADE DO AMBIENTE NATURAL E DO AMBIENTE CONSTRUIDO			11.537.117,63	11.537.117,63
15.452.0087.2001.0000	REVITALIZACAO, ARBORIZACAO E PAISAGISMO DE VIAS E LOGRADOUROS PUBLICOS			11.449.641,17	11.449.641,17
15.452.0087.2001.0001	REVITALIZACAO, ARBORIZACAO E PAISAGISMO DE VIAS E LOGRADOUROS PUBLICOS			11.449.641,17	11.449.641,17
15.452.0087.2132.0000	MANUTENCAO E REVITALIZACAO DE PARQUES E MICROPARQUES URBANOS			87.476,46	87.476,46
15.452.0087.2132.0002	MANUTENCAO DE PARQUES URBANOS			87.476,46	87.476,46
15.452.0132.0000.0000	FORTALEZA ILUMINADA			4.153.214,62	4.153.214,62
15.452.0132.2030.0000	MONITORAMENTO DO PARQUE DE ILUMINACAO PUBLICA			4.153.214,62	4.153.214,62
15.452.0132.2030.0001	MONITORAMENTO DO PARQUE DE ILUMINACAO PUBLICA			4.153.214,62	4.153.214,62
15.452.0209.0000.0000	INFRAESTRUTURA DE EQUIPAMENTOS E PREDIOS PUBLICOS			18.728.392,00	18.728.392,00
15.452.0209.2533.0000	MANUTENCAO DOS SERVICOS URBANOS			18.728.392,00	18.728.392,00
15.452.0209.2533.0002	MANUTENCAO DOS SERVICOS URBANOS			18.728.392,00	18.728.392,00
15.482.0000.0000.0000	HABITACAO URBANA				
15.482.0164.0000.0000	DESENVOLVIMENTO DO PLANEJAMENTO ESTRATEGICO MUNICIPAL				
15.482.0164.1153.0000	DESENVOLVIMENTO DOS PLANOS INTEGRADOS DE REGULARIZACAO FUNDIARIAS DAS ZEIS				
15.482.0164.1153.0001	DESENVOLVIMENTO DOS PLANOS INTEGRADOS DE REGULARIZACAO FUNDIARIAS DAS ZEIS				
15.482.0164.1719.0000	ELABORACAO DE ESTUDOS E PLANOS ESTRATEGICOS E SETORIAIS DO MUNICIPIO E RMF				
15.482.0164.1719.0001	ELABORACAO DE ESTUDOS E PLANOS ESTRATEGICOS E SETORIAIS DO MUNICIPIO E RMF				
16.000.0000.0000.0000	HABITACAO		30.300.986,60	11.754.332,53	42.055.319,13
16.122.0000.0000.0000	ADMINISTRACAO GERAL		17.596,32	6.020.727,43	6.038.323,75
16.122.0001.0000.0000	GESTAO E MANUTENCAO		17.596,32	6.020.727,43	6.038.323,75
16.122.0001.1796.0000	AQUISICAO DE EQUIPAMENTOS, MOBILIARIOS E VEICULOS		17.596,32		17.596,32
16.122.0001.1796.0037	AQUISICAO DE EQUIPAMENTOS, MOBILIARIOS E VEICULOS		17.596,32		17.596,32
16.122.0001.2016.0000	MANUTENCAO E FUNCIONAMENTO ADMINISTRATIVO			877.640,71	877.640,71
16.122.0001.2016.0045	MANUTENCAO E FUNCIONAMENTO ADMINISTRATIVO			877.640,71	877.640,71
16.122.0001.2195.0000	REMUNERACAO DE PESSOAL ATIVO DO MUNICIPIO E ENCARGOS SOCIAIS			5.143.086,72	5.143.086,72
16.122.0001.2195.0042	REMUNERACAO DE PESSOAL ATIVO DO MUNICIPIO E ENCARGOS SOCIAIS			5.143.086,72	5.143.086,72
16.122.0001.2458.0000	MANUTENCAO DAS ATIVIDADES DOS CONSELHOS DE POLITICA HABITACIONAL				
16.122.0001.2458.0001	MANUTENCAO DAS ATIVIDADES DOS CONSELHOS DE POLITICA HABITACIONAL				
16.126.0000.0000.0000	TECNOLOGIA DA INFORMACAO		116.967,98		116.967,98
16.126.0001.0000.0000	GESTAO E MANUTENCAO		116.967,98		116.967,98



CÓDIGO	ESPECIFICAÇÃO	OPERAÇÃO ESPECIAL	PROGRAMA DE TRABALHO		
			PROJETO	ATIVIDADE	TOTAL
16.126.0001.1005.0000	AQUISIÇÃO E IMPLANTACAO DE PRODUTOS E SERVICOS DE TI		116.967,98		116.967,98
16.126.0001.1005.0034	AQUISIÇÃO E IMPLANTACAO DE PRODUTOS E SERVICOS DE TI		116.967,98		116.967,98
16.482.0000.0000.0000	HABITACAO URBANA		30.166.422,30	5.733.605,10	35.900.027,40
16.482.0018.0000.0000	HABITAR FORTALEZA		30.166.422,30	5.733.605,10	35.900.027,40
16.482.0018.1015.0000	REALIZACAO DE ESTUDOS E PROJETOS PARA FINS HABITACIONAIS		4.909.264,36		4.909.264,36
16.482.0018.1015.0001	REALIZACAO DE ESTUDOS E PROJETOS PARA FINS HABITACIONAIS		4.909.264,36		4.909.264,36
16.482.0018.1016.0000	IMPLANTACAO DE INFRAESTRUTURA URBANA		629.381,08		629.381,08
16.482.0018.1016.0001	IMPLANTACAO DE INFRAESTRUTURA URBANA		629.381,08		629.381,08
16.482.0018.1016.0002	IMPLANTACAO DE INFRAESTRUTURA URBANA - OCUPACAO CALOR MARIGHELLA - EP/C				
16.482.0018.1017.0000	REALIZACAO DE TRABALHO TECNICO SOCIAL JUNTO AS FAMILIAS DE BAIXA RENDA		1.749.991,21		1.749.991,21
16.482.0018.1017.0001	REALIZACAO DE TRABALHO TECNICO SOCIAL JUNTO AS FAMILIAS DE BAIXA RENDA		1.749.991,21		1.749.991,21
16.482.0018.1018.0000	MELHORIA DE HABITACAO DE INTERESSE SOCIAL		6.069.359,38		6.069.359,38
16.482.0018.1018.0001	MELHORIA DE HABITACAO DE INTERESSE SOCIAL		6.069.359,38		6.069.359,38
16.482.0018.1020.0000	PRODUCAO DE UNIDADE HABITACIONAL DE INTERESSE SOCIAL		14.569.818,43		14.569.818,43
16.482.0018.1020.0001	PRODUCAO DE UNIDADE HABITACIONAL DE INTERESSE SOCIAL		14.569.818,43		14.569.818,43
16.482.0018.1096.0000	IMPLANTACAO DE INFRAESTRUTURA URBANA - ZEIS				
16.482.0018.1096.0001	IMPLANTACAO DE INFRAESTRUTURA URBANA - ZEIS				
16.482.0018.1097.0000	MELHORIA DE HABITACAO DE INTERESSE SOCIAL - ZEIS		2.238.607,84		2.238.607,84
16.482.0018.1097.0001	MELHORIA DE HABITACAO DE INTERESSE SOCIAL - ZEIS		2.238.607,84		2.238.607,84
16.482.0018.1136.0000	APOIO A IMPLANTACAO DE INFRAESTRUTURA - PROGRAMA MINHA CASA MINHA VIDA				
16.482.0018.1136.0001	APOIO A IMPLANTACAO DE INFRAESTRUTURA - PROGRAMA MINHA CASA MINHA VIDA				
16.482.0018.1159.0000	REALIZACAO DE ESTUDOS E PROJETOS PARA FINS HABITACIONAIS - ZEIS				
16.482.0018.1159.0001	REALIZACAO DE ESTUDOS E PROJETOS PARA FINS HABITACIONAIS - ZEIS				
16.482.0018.2062.0000	REGULARIZACAO FUNDIARIA DE INTERESSE SOCIAL			2.418.125,10	2.418.125,10
16.482.0018.2062.0001	REGULARIZACAO FUNDIARIA DE INTERESSE SOCIAL			2.418.125,10	2.418.125,10
16.482.0018.2062.0002	REGULARIZACAO FUNDIARIA DE INTERESSE SOCIAL				
16.482.0018.2071.0000	REGULARIZACAO FUNDIARIA DE INTERESSE SOCIAL - ZEIS				
16.482.0018.2071.0001	REGULARIZACAO FUNDIARIA DE INTERESSE SOCIAL - ZEIS				
16.482.0018.2964.0000	PROMOCAO DE LOCACAO SOCIAL			3.315.480,00	3.315.480,00
16.482.0018.2964.0001	PROMOCAO DE LOCACAO SOCIAL PARA FAMILIAS EM SITUACAO DE VULNERABILIDADE SOCIAL			3.315.480,00	3.315.480,00
17.000.0000.0000.0000	SANEAMENTO		73.739.080,60		73.739.080,60
17.512.0000.0000.0000	SANEAMENTO BASICO URBANO		73.739.080,60		73.739.080,60
17.512.0101.0000.0000	INFRAESTRUTURA URBANA E VIARIA		73.739.080,60		73.739.080,60
17.512.0101.1042.0000	REDUCAO DOS PONTOS DE POLUICAO AO LONGO DA VERTENTE MARITIMA		11.497.378,29		11.497.378,29
17.512.0101.1042.0002	REDUCAO DOS PONTOS DE POLUICAO AO LONGO DA VERTENTE MARITIMA		11.497.378,29		11.497.378,29
17.512.0101.1059.0000	IMPLANTACAO DO SISTEMA DE ESGOTAMENTO SANITARIO, DRENAGEM E PAVIMENTACAO		62.241.702,31		62.241.702,31
17.512.0101.1059.0001	IMPLANTACAO DO SISTEMA DE ESGOTAMENTO SANITARIO, DRENAGEM E PAVIMENTACAO		62.241.702,31		62.241.702,31
18.000.0000.0000.0000	GESTAO AMBIENTAL		40.823.904,43	73.780.301,57	114.604.206,00
18.122.0000.0000.0000	ADMINISTRACAO GERAL			68.723.591,03	68.723.591,03
18.122.0001.0000.0000	GESTAO E MANUTENCAO			68.723.591,03	68.723.591,03
18.122.0001.1796.0000	AQUISIÇÃO DE EQUIPAMENTOS, MOBILIARIOS E VEICULOS				
18.122.0001.1796.0027	AQUISIÇÃO DE EQUIPAMENTOS, MOBILIARIOS E VEICULOS				
18.122.0001.2016.0000	MANUTENCAO E FUNCIONAMENTO ADMINISTRATIVO			2.589.919,02	2.589.919,02
18.122.0001.2016.0022	MANUTENCAO E FUNCIONAMENTO ADMINISTRATIVO			1.582.273,67	1.582.273,67
18.122.0001.2016.0034	MANUTENCAO E FUNCIONAMENTO ADMINISTRATIVO			996.100,82	996.100,82
18.122.0001.2016.0035	MANUTENCAO E FUNCIONAMENTO ADMINISTRATIVO			11.544,53	11.544,53
18.122.0001.2195.0000	REMUNERACAO DE PESSOAL ATIVO DO MUNICIPIO E ENCARGOS SOCIAIS			66.133.672,01	66.133.672,01
18.122.0001.2195.0022	REMUNERACAO DE PESSOAL ATIVO DO MUNICIPIO E ENCARGOS SOCIAIS			56.042.111,35	56.042.111,35
18.122.0001.2195.0034	REMUNERACAO DE PESSOAL ATIVO DO MUNICIPIO E ENCARGOS SOCIAIS			10.091.560,66	10.091.560,66
18.125.0000.0000.0000	NORMALIZACAO E FISCALIZACAO			3.038.172,54	3.038.172,54
18.125.0138.0000.0000	REGULACAO, FISCALIZACAO E CONTROLE DOS SERVICOS PUBLICOS PELA ACFOR			3.038.172,54	3.038.172,54
18.125.0138.2554.0000	REGULAMENTACAO E FISCALIZACAO DOS SERVICOS PUBLICOS			3.038.172,54	3.038.172,54
18.125.0138.2554.0001	REGULAMENTACAO E FISCALIZACAO DOS SERVICOS PUBLICOS			3.038.172,54	3.038.172,54
18.541.0000.0000.0000	PRESERVACAO E CONSERVACAO AMBIENTAL		34.157.913,91	2.018.538,00	36.176.451,91
18.541.0014.0000.0000	FORTALEZA LIMPA		19.897.368,70		19.897.368,70
18.541.0014.1139.0000	LIMPEZA E DESOBSTRUCAO DE LAGOAS, CANAIS, RIACHOS E BUEIROS		19.897.368,70		19.897.368,70
18.541.0014.1139.0001	LIMPEZA E DESOBSTRUCAO DE LAGOAS, CANAIS, RIACHOS E BUEIROS		19.897.368,70		19.897.368,70
18.541.0087.0000.0000	SUSTENTABILIDADE DO AMBIENTE NATURAL E DO AMBIENTE CONSTRUIDO		1.596.800,00	2.018.538,00	3.615.338,00
18.541.0087.1121.0000	PROMOCAO DE ACOES DO PLANO DE ARBORIZACAO		1.596.800,00		1.596.800,00
18.541.0087.1121.0001	PROMOCAO DE ACOES DO PLANO DE ARBORIZACAO		1.596.800,00		1.596.800,00
18.541.0087.1713.0000	PROMOCAO DE ACOES DE EDUCACAO AMBIENTAL				
18.541.0087.1713.0001	PROMOCAO DE ACOES DE EDUCACAO AMBIENTAL				
18.541.0087.1845.0000	PRESERVACAO E CONSERVACAO DO AMBIENTE NATURAL				
18.541.0087.1845.0001	PRESERVACAO E CONSERVACAO DO AMBIENTE NATURAL				
18.541.0087.1845.0002	UNIDADE DE CONSERVACAO DO REFUGIO VIDA SILVESTRE DAS TARTARUGAS MARINHAS - EP/LOM				
18.541.0087.1845.0003	PRESERVACAO E CONSERVACAO DO AMBIENTE NATURAL - EP/LOM				
18.541.0087.1845.0004	UNIDADE DE CONSERVACAO DO REFUGIO DA VIDA SILVESTRE DAS DUNAS DA MATA DO MIRIU - EP/LOM				
18.541.0087.2049.0000	MANUTENCAO DOS ESPELHOS D'AGUA, DA REDE DE DRENAGEM NATURAL DO MUNICIPIO E IRRIGACAO EM PRACAS, PARQUES E CANTEIROS			2.018.538,00	2.018.538,00
18.541.0087.2049.0001	MANUTENCAO DOS ESPELHOS D'AGUA, DA REDE DE DRENAGEM NATURAL DO MUNICIPIO E IRRIGACAO EM PRACAS, PARQUES E CANTEIROS			2.018.538,00	2.018.538,00
18.541.0087.2098.0000	ACAO DE ARBORIZACAO EM ESPACOS PUBLICOS				
18.541.0087.2098.0001	ACAO DE ARBORIZACAO EM ESPACOS PUBLICOS				
18.541.0089.0000.0000	CONTROLE DO AMBIENTE NATURAL E DO AMBIENTE CONSTRUIDO		12.663.745,21		12.663.745,21
18.541.0089.1222.0000	GESTAO E SUPERVISAO DO PROGRAMA FORTALEZA CIDADE SUSTENTAVEL		10.203.438,83		10.203.438,83
18.541.0089.1222.0001	GESTAO E SUPERVISAO DO PROGRAMA FORTALEZA CIDADE SUSTENTAVEL		10.203.438,83		10.203.438,83
18.541.0089.1713.0000	PROMOCAO DE ACOES DE EDUCACAO AMBIENTAL		2.460.306,38		2.460.306,38
18.541.0089.1713.0002	PROMOCAO DE ACOES DE EDUCACAO AMBIENTAL		2.460.306,38		2.460.306,38
18.542.0000.0000.0000	CONTROLE AMBIENTAL		1.377.984,49		1.377.984,49
18.542.0087.0000.0000	SUSTENTABILIDADE DO AMBIENTE NATURAL E DO AMBIENTE CONSTRUIDO		1.377.984,49		1.377.984,49
18.542.0087.1204.0000	MONITORAMENTO E CONTROLE DA POLUICAO AMBIENTAL		1.377.984,49		1.377.984,49
18.542.0087.1204.0002	MONITORAMENTO E CONTROLE DA POLUICAO AMBIENTAL		1.377.984,49		1.377.984,49



CÓDIGO	ESPECIFICAÇÃO	OPERAÇÃO ESPECIAL	PROGRAMA DE TRABALHO		TOTAL
			PROJETO	ATIVIDADE	
18.542.0089.0000.0000	CONTROLE DO AMBIENTE NATURAL E DO AMBIENTE CONSTRUÍDO				
18.542.0089.1042.0000	REDUÇÃO DOS PONTOS DE POLUIÇÃO AO LONGO DA VERTENTE MARÍTIMA				
18.542.0089.1042.0001	REDUÇÃO DOS PONTOS DE POLUIÇÃO AO LONGO DA VERTENTE MARÍTIMA				
18.543.0000.0000.0000	RECUPERAÇÃO DE ÁREAS DEGRADADAS		5.288.006,03		5.288.006,03
18.543.0089.0000.0000	CONTROLE DO AMBIENTE NATURAL E DO AMBIENTE CONSTRUÍDO		5.288.006,03		5.288.006,03
18.543.0089.1048.0000	RECUPERAÇÃO DO AMBIENTE SOCIAL, URBANO E AMBIENTAL - FORTALEZA CIDADE SUSTENTÁVEL		5.288.006,03		5.288.006,03
18.543.0089.1048.0001	RECUPERAÇÃO DO AMBIENTE SOCIAL, URBANO E AMBIENTAL - FORTALEZA CIDADE SUSTENTÁVEL		5.288.006,03		5.288.006,03
18.544.0000.0000.0000	RECURSOS HÍDRICOS				
18.544.0087.0000.0000	SUSTENTABILIDADE DO AMBIENTE NATURAL E DO AMBIENTE CONSTRUÍDO				
18.544.0087.2087.0000	LIMPEZA E MANUTENÇÃO DE LAGOAS				
18.544.0087.2087.0002	LIMPEZA E MANUTENÇÃO DE LAGOAS				
18.544.0087.2090.0000	MONITORAMENTO DOS RECURSOS HÍDRICOS				
18.544.0087.2090.0002	MONITORAMENTO DOS RECURSOS HÍDRICOS				
19.000.0000.0000.0000	CIÊNCIA E TECNOLOGIA		3.116.426,93	7.651.805,16	10.768.232,09
19.122.0000.0000.0000	ADMINISTRAÇÃO GERAL		79.949,65	7.115.405,16	7.195.354,81
19.122.0001.0000.0000	GESTÃO E MANUTENÇÃO		79.949,65	7.115.405,16	7.195.354,81
19.122.0001.1796.0000	AQUISIÇÃO DE EQUIPAMENTOS, MOBILIÁRIOS E VEÍCULOS		79.949,65		79.949,65
19.122.0001.1796.0003	AQUISIÇÃO DE EQUIPAMENTOS, MOBILIÁRIOS E VEÍCULOS		79.949,65		79.949,65
19.122.0001.2016.0000	MANUTENÇÃO E FUNCIONAMENTO ADMINISTRATIVO			1.470.637,04	1.470.637,04
19.122.0001.2016.0004	MANUTENÇÃO E FUNCIONAMENTO ADMINISTRATIVO			1.470.637,04	1.470.637,04
19.122.0001.2195.0000	REMUNERAÇÃO DE PESSOAL ATIVO DO MUNICÍPIO E ENCARGOS SOCIAIS			5.644.768,12	5.644.768,12
19.122.0001.2195.0005	REMUNERAÇÃO DE PESSOAL ATIVO DO MUNICÍPIO E ENCARGOS SOCIAIS			5.644.768,12	5.644.768,12
19.126.0000.0000.0000	TECNOLOGIA DA INFORMAÇÃO		729.696,79		729.696,79
19.126.0093.0000.0000	MODERNIZAÇÃO ADMINISTRATIVA E FISCAL DO MUNICÍPIO		29.181,65		29.181,65
19.126.0093.1005.0000	AQUISIÇÃO E IMPLANTAÇÃO DE PRODUTOS E SERVIÇOS DE TI				
19.126.0093.1005.0048	AQUISIÇÃO E IMPLANTAÇÃO DE PRODUTOS E SERVIÇOS DE TI				
19.126.0093.1034.0000	AMPLIAÇÃO DO FORTALEZA DIGITAL		29.181,65		29.181,65
19.126.0093.1034.0001	AMPLIAÇÃO DO FORTALEZA DIGITAL		29.181,65		29.181,65
19.126.2034.0000.0000	DESENVOLVIMENTO DE POLÍTICAS PÚBLICAS INOVADORAS PARA A CIDADE		700.515,14		700.515,14
19.126.2034.1044.0000	DESENVOLVIMENTO E IMPLEMENTAÇÃO DE PROJETOS INOVADORES PARA A CIDADE		700.515,14		700.515,14
19.126.2034.1044.0002	DESENVOLVIMENTO E IMPLEMENTAÇÃO DE PROJETOS INOVADORES PARA A CIDADE		700.515,14		700.515,14
19.131.0000.0000.0000	COMUNICAÇÃO SOCIAL				
19.131.0098.0000.0000	GESTÃO PARTICIPATIVA E SOCIAL				
19.131.0098.2103.0000	APOIO AS REDES DE CONHECIMENTO E INOVAÇÃO.				
19.131.0098.2103.0001	APOIO AS REDES DE CONHECIMENTO E INOVAÇÃO.				
19.183.0000.0000.0000	INFORMAÇÃO E INTELIGÊNCIA				
19.183.2022.0000.0000	JUVENTUDE CRIATIVA				
19.183.2022.2015.0000	MANUTENÇÃO E FUNCIONAMENTO DO OBSERVATÓRIO DA JUVENTUDE				
19.183.2022.2015.0002	MANUTENÇÃO E FUNCIONAMENTO DO OBSERVATÓRIO DA JUVENTUDE				
19.573.0000.0000.0000	DIFUSÃO DO CONHECIMENTO CIENTÍFICO E TECNOLÓGICO		2.306.780,49		2.306.780,49
19.573.2034.0000.0000	DESENVOLVIMENTO DE POLÍTICAS PÚBLICAS INOVADORAS PARA A CIDADE		2.306.780,49		2.306.780,49
19.573.2034.1029.0000	IMPLANTAÇÃO DE EQUIPAMENTOS DE PROMOÇÃO DA TECNOLOGIA E CULTURA DIGITAL				
19.573.2034.1029.0001	IMPLANTAÇÃO DE ARENINHAS ELETRÔNICAS, DESTINADAS A PROMOÇÃO DE PRÁTICAS ESPORTIVAS ELETRÔNICAS (E-SPORTS). - EP/LOM				
19.573.2034.1142.0000	IMPLANTAÇÃO DO JUVENTUDE DIGITAL		2.306.780,49		2.306.780,49
19.573.2034.1142.0003	IMPLANTAÇÃO DO JUVENTUDE DIGITAL		2.306.780,49		2.306.780,49
19.695.0000.0000.0000	TURISMO			536.400,00	536.400,00
19.695.0136.0000.0000	DESENVOLVIMENTO E PROMOÇÃO DO TURISMO			536.400,00	536.400,00
19.695.0136.2171.0000	GESTÃO DO OBSERVATÓRIO TURÍSTICO DE FORTALEZA			536.400,00	536.400,00
19.695.0136.2171.0001	GESTÃO DO OBSERVATÓRIO TURÍSTICO DE FORTALEZA			536.400,00	536.400,00
23.000.0000.0000.0000	COMÉRCIO E SERVIÇOS		4.217.340,00	4.383.417,07	8.600.757,07
23.122.0000.0000.0000	ADMINISTRAÇÃO GERAL			4.252.582,22	4.252.582,22
23.122.0001.0000.0000	GESTÃO E MANUTENÇÃO			4.252.582,22	4.252.582,22
23.122.0001.2016.0000	MANUTENÇÃO E FUNCIONAMENTO ADMINISTRATIVO			693.026,84	693.026,84
23.122.0001.2016.0038	MANUTENÇÃO E FUNCIONAMENTO ADMINISTRATIVO			693.026,84	693.026,84
23.122.0001.2195.0000	REMUNERAÇÃO DE PESSOAL ATIVO DO MUNICÍPIO E ENCARGOS SOCIAIS			3.559.555,38	3.559.555,38
23.122.0001.2195.0036	REMUNERAÇÃO DE PESSOAL ATIVO DO MUNICÍPIO E ENCARGOS SOCIAIS			3.559.555,38	3.559.555,38
23.122.0027.0000.0000	ATRACÃO DE INVESTIMENTOS E PROJETOS ESTRUTURANTES				
23.122.0027.1068.0000	DESENVOLVIMENTO DE PROJETOS EM PARCERIA PÚBLICO - PRIVADA				
23.122.0027.1068.0002	DESENVOLVIMENTO DE PROJETOS EM PARCERIA PÚBLICO - PRIVADA				
23.451.0000.0000.0000	INFRA-ESTRUTURA URBANA			130.834,85	130.834,85
23.451.0001.0000.0000	GESTÃO E MANUTENÇÃO			130.834,85	130.834,85
23.451.0001.2836.0000	MANUTENÇÃO DE PREDIOS PÚBLICOS			130.834,85	130.834,85
23.451.0001.2836.0002	MANUTENÇÃO DE PREDIOS PÚBLICOS			130.834,85	130.834,85
23.695.0000.0000.0000	TURISMO		4.217.340,00		4.217.340,00
23.695.0136.0000.0000	DESENVOLVIMENTO E PROMOÇÃO DO TURISMO		4.217.340,00		4.217.340,00
23.695.0136.1158.0000	PROMOÇÃO DE FORTALEZA COMO DESTINO TURÍSTICO		4.217.340,00		4.217.340,00
23.695.0136.1158.0001	PROMOÇÃO DE FORTALEZA COMO DESTINO TURÍSTICO		4.217.340,00		4.217.340,00
24.000.0000.0000.0000	COMUNICAÇÕES			3.184.865,27	3.184.865,27
24.131.0000.0000.0000	COMUNICAÇÃO SOCIAL				
24.131.0098.0000.0000	GESTÃO PARTICIPATIVA E SOCIAL				
24.131.0098.2013.0000	APOIO E REALIZAÇÃO DE OFICINAS COLABORATIVAS E CO-CRIATIVAS.				
24.131.0098.2013.0001	APOIO E REALIZAÇÃO DE OFICINAS COLABORATIVAS E CO-CRIATIVAS.				
24.131.0098.2069.0000	FORTALECIMENTO DAS REDES DE COMUNICAÇÃO E ENGAJAMENTO SOCIAL				
24.131.0098.2069.0001	FORTALECIMENTO DAS REDES DE COMUNICAÇÃO E ENGAJAMENTO SOCIAL				
24.722.0000.0000.0000	TELECOMUNICAÇÕES			3.184.865,27	3.184.865,27
24.722.0153.0000.0000	GESTÃO LOGÍSTICA E DE SERVIÇOS COMPARTILHADOS			3.184.865,27	3.184.865,27
24.722.0153.2140.0000	GESTÃO DA TELECOMUNICAÇÃO CORPORATIVA DA PMF			3.184.865,27	3.184.865,27
24.722.0153.2140.0001	GESTÃO DA TELECOMUNICAÇÃO CORPORATIVA DA PMF			3.184.865,27	3.184.865,27
25.000.0000.0000.0000	ENERGIA		53.894.094,95	132.910.111,63	186.804.206,58
25.752.0000.0000.0000	ENERGIA ELÉTRICA		53.894.094,95	132.910.111,63	186.804.206,58
25.752.0132.0000.0000	FORTALEZA ILUMINADA		53.894.094,95	132.910.111,63	186.804.206,58
25.752.0132.1046.0000	REALIZAÇÃO DE MELHORIAS E INTERVENÇÕES NO PARQUE DE ILUMINAÇÃO PÚBLICA		53.894.094,95		53.894.094,95
25.752.0132.1046.0001	REALIZAÇÃO DE MELHORIAS E INTERVENÇÕES NO PARQUE DE ILUMINAÇÃO PÚBLICA		53.894.094,95		53.894.094,95
25.752.0132.2037.0000	CONSERVAÇÃO DO PARQUE DE ILUMINAÇÃO PÚBLICA			43.297.308,94	43.297.308,94
25.752.0132.2037.0001	CONSERVAÇÃO DO PARQUE DE ILUMINAÇÃO PÚBLICA			43.297.308,94	43.297.308,94



CÓDIGO	ESPECIFICAÇÃO	OPERAÇÃO ESPECIAL	PROGRAMA DE TRABALHO		
			PROJETO	ATIVIDADE	TOTAL
25.752.0132.2863.0000	GESTAO DE ENERGIA ELETRICA E RENOVAVEL			89.612.802,69	89.612.802,69
25.752.0132.2863.0001	GESTAO DE ENERGIA ELETRICA E RENOVAVEL			89.612.802,69	89.612.802,69
26.000.0000.0000.0000	TRANSPORTE		232.160.358,72		232.160.358,72
26.452.0000.0000.0000	SERVICOS URBANOS		157.555,52		157.555,52
26.452.0102.0000.0000	TRANSPORTE URBANO E MOBILIDADE DE FORTALEZA		157.555,52		157.555,52
26.452.0102.1058.0000	IMPLANTACAO DE ACOES DE TRANSITO E TRANSPORTE PUBLICO				
26.452.0102.1058.0002	IMPLANTACAO DE ACOES DE TRANSITO E TRANSPORTE PUBLICO				
26.452.0102.1075.0000	DESENVOLVIMENTO E IMPLANTACAO DE POLITICAS E ACOES DE MOBILIDADE URBANA		157.555,52		157.555,52
26.452.0102.1075.0001	DESENVOLVIMENTO E IMPLANTACAO DE POLITICAS E ACOES DE MOBILIDADE URBANA		157.555,52		157.555,52
26.452.0102.1075.0002	DESENVOLVIMENTO E IMPLANTACAO DE POLITICAS E ACOES DE TRANSITO E TRANSPORTE PUBLICO				
26.453.0000.0000.0000	TRANSPORTES COLETIVOS URBANOS		216.249.321,96		216.249.321,96
26.453.0102.0000.0000	TRANSPORTE URBANO E MOBILIDADE DE FORTALEZA		216.249.321,96		216.249.321,96
26.453.0102.1047.0000	APOIO AS OPERACOES DE TRANSPORTE COLETIVO		216.249.321,96		216.249.321,96
26.453.0102.1047.0001	APOIO AS OPERACOES DE TRANSPORTE COLETIVO		215.204.981,52		215.204.981,52
26.453.0102.1047.0002	APOIO AS OPERACOES DE TRANSPORTE COLETIVO		1.044.340,44		1.044.340,44
26.453.0102.1047.0003	APOIO AS OPERACOES DE TRANSPORTE COLETIVO				
26.785.0000.0000.0000	TRANSPORTES ESPECIAIS		15.753.481,24		15.753.481,24
26.785.0101.0000.0000	INFRAESTRUTURA URBANA E VIARIA		15.753.481,24		15.753.481,24
26.785.0101.1054.0000	DESENVOLVIMENTO E IMPLANTACAO DE POLITICAS E ACOES CICLOVIARIAS		15.753.481,24		15.753.481,24
26.785.0101.1054.0001	DESENVOLVIMENTO E IMPLANTACAO DE POLITICAS E ACOES CICLOVIARIAS		15.753.481,24		15.753.481,24
27.000.0000.0000.0000	DESPORTO E LAZER		20.134.334,37	1.774.902,77	21.909.237,14
27.242.0000.0000.0000	ASSISTENCIA AO PORTADOR DE DEFICIENCIA		651.689,53		651.689,53
27.242.0008.0000.0000	ATENCAO INTEGRAL A PESSOA COM DEFICIENCIA		651.689,53		651.689,53
27.242.0008.1140.0000	IMPLANTACAO DE NUCLEOS DE ATIVIDADES ESPORTIVAS E DE LAZER PARA PESSOAS COM DEFICIENCIA		651.689,53		651.689,53
27.242.0008.1140.0001	IMPLANTACAO DE NUCLEOS DE ATIVIDADES ESPORTIVAS E DE LAZER PARA PESSOAS COM DEFICIENCIA		651.689,53		651.689,53
27.811.0000.0000.0000	DESPORTO DE RENDIMENTO		4.719.400,00		4.719.400,00
27.811.0004.0000.0000	PROGRAMA DE ESPORTE EDUCACIONAL E RENDIMENTO		4.719.400,00		4.719.400,00
27.811.0004.1237.0000	APOIO A ATLETAS PARA REPRESENTACAO DO MUNICIPIO EM EVENTOS ESPORTIVOS NACIONAIS E INTERNACIONAIS		700.000,00		700.000,00
27.811.0004.1237.0001	APOIO A ATLETAS PARA REPRESENTACAO DO MUNICIPIO EM EVENTOS ESPORTIVOS NACIONAIS E INTERNACIONAIS		700.000,00		700.000,00
27.811.0004.1265.0000	IMPLANTACAO DE NUCLEOS DE ESPORTES VOLTADOS PARA O ALTO REDIMENTO				
27.811.0004.1265.0001	IMPLANTACAO DE NUCLEOS DE ESPORTES VOLTADOS PARA O ALTO REDIMENTO				
27.811.0004.1497.0000	CONCESSAO DE BENEFICIOS PARA O DESENVOLVIMENTO ESPORTIVO DE CRIANCAS E JOVENS		2.985.600,00		2.985.600,00
27.811.0004.1497.0001	CONCESSAO DE BENEFICIOS PARA O DESENVOLVIMENTO ESPORTIVO DE CRIANCAS E JOVENS		2.985.600,00		2.985.600,00
27.811.0004.1498.0000	CONCESSAO DE BENEFICIOS PARA ATLETAS DE ALTO RENDIMENTO		1.033.800,00		1.033.800,00
27.811.0004.1498.0001	CONCESSAO DE BENEFICIOS PARA ATLETAS DE ALTO RENDIMENTO		1.033.800,00		1.033.800,00
27.812.0000.0000.0000	DESPORTO COMUNITARIO		14.763.244,84		14.763.244,84
27.812.0003.0000.0000	DESENVOLVIMENTO DO DESPORTO COMUNITARIO E DE LAZER		14.763.244,84		14.763.244,84
27.812.0003.1008.0000	REALIZACAO DE EVENTOS ESPORTIVOS E DE LAZER		7.503.427,20		7.503.427,20
27.812.0003.1008.0001	REALIZACAO DE EVENTOS ESPORTIVOS E DE LAZER		7.503.427,20		7.503.427,20
27.812.0003.1088.0000	AMPLIACAO E FUNCIONAMENTO DOS NUCLEOS DE ESPORTE E LAZER		7.259.817,64		7.259.817,64
27.812.0003.1088.0001	AMPLIACAO E FUNCIONAMENTO DOS NUCLEOS DE ESPORTE E LAZER		7.259.817,64		7.259.817,64
27.812.0003.1236.0000	AQUISICAO E DISTRIBUICAO DE MATERIAL ESPORTIVO				
27.812.0003.1236.0001	AQUISICAO E DISTRIBUICAO DE MATERIAL ESPORTIVO				
27.812.0003.1236.0002	AQUISICAO DE MATERIAL ESPORTIVO - CADEIRA DE RODAS ADAPTADA PARA BASQUETE - EP/LOM				
27.812.0005.0000.0000	INFRAESTRUTURA DE ESPORTE E LAZER				
27.812.0005.1248.0000	MODERNIZACAO DOS EQUIPAMENTOS ESPORTIVOS DE GRANDE PORTE				
27.812.0005.1248.0001	MODERNIZACAO DOS EQUIPAMENTOS ESPORTIVOS DE GRANDE PORTE				
27.812.0008.0000.0000	ATENCAO INTEGRAL A PESSOA COM DEFICIENCIA				
27.812.0008.1917.0000	APOIO E REALIZACAO DE EVENTOS				
27.812.0008.1917.0015	APOIO E REALIZACAO DE EVENTOS ESPORTIVOS VOLTADOS PARA PESSOAS COM DEFICIENCIA				
27.813.0000.0000.0000	LAZER			1.774.902,77	1.774.902,77
27.813.0005.0000.0000	INFRAESTRUTURA DE ESPORTE E LAZER			1.774.902,77	1.774.902,77
27.813.0005.2834.0000	MANUTENCAO DOS EQUIPAMENTOS ESPORTIVOS			1.774.902,77	1.774.902,77
27.813.0005.2834.0001	MANUTENCAO DOS EQUIPAMENTOS ESPORTIVOS			1.510.464,39	1.510.464,39
27.813.0005.2834.0002	MANUTENCAO DE ARENINHAS			264.438,38	264.438,38
27.813.0082.0000.0000	GESTAO E DESENVOLVIMENTO DE PESSOAS				
27.813.0082.1164.0000	REALIZACAO E EVENTOS ESPORTIVOS, DESPORTO E LAZER PARA SERVIDORES MUNICIPAIS				
27.813.0082.1164.0001	REALIZACAO E EVENTOS ESPORTIVOS, DESPORTO E LAZER PARA SERVIDORES MUNICIPAIS				
28.000.0000.0000.0000	ENCARGOS ESPECIAIS	145.393.981,09	1.974.536,81	775.247.793,13	922.616.311,03
28.843.0000.0000.0000	SERVICO DA DIVIDA INTERNA			348.653.049,47	348.653.049,47
28.843.0012.0000.0000	ENCARGOS GERAIS DO MUNICIPIO			348.653.049,47	348.653.049,47
28.843.0012.2890.0000	SERVICO DA DIVIDA INTERNA			348.653.049,47	348.653.049,47
28.843.0012.2890.0001	SERVICO DA DIVIDA INTERNA			348.653.049,47	348.653.049,47
28.844.0000.0000.0000	SERVICO DA DIVIDA EXTERNA			397.341.795,14	397.341.795,14
28.844.0012.0000.0000	ENCARGOS GERAIS DO MUNICIPIO			397.341.795,14	397.341.795,14
28.844.0012.2893.0000	SERVICO DA DIVIDA EXTERNA			397.341.795,14	397.341.795,14
28.844.0012.2893.0001	SERVICO DA DIVIDA EXTERNA			397.341.795,14	397.341.795,14
28.846.0000.0000.0000	OUTROS ENCARGOS ESPECIAIS	145.393.981,09	1.974.536,81	29.252.948,52	176.621.466,42
28.846.0012.0000.0000	ENCARGOS GERAIS DO MUNICIPIO	145.393.981,09	1.974.536,81	29.252.948,52	176.621.466,42
28.846.0012.0017.0000	CONTRIBUICAO PARA FORMACAO DO PASEP	81.026.932,04			81.026.932,04
28.846.0012.0017.0001	CONTRIBUICAO PARA FORMACAO DO PASEP	96.183,96			96.183,96
28.846.0012.0017.0002	CONTRIBUICAO PARA FORMACAO DO PASEP	1.790.183,02			1.790.183,02
28.846.0012.0017.0004	CONTRIBUICAO PARA FORMACAO DO PASEP	48.813,76			48.813,76
28.846.0012.0017.0005	CONTRIBUICAO PARA FORMACAO DO PASEP	441.751,30			441.751,30
28.846.0012.0017.0006	CONTRIBUICAO PARA FORMACAO DO PASEP	78.650.000,00			78.650.000,00
28.846.0012.0021.0000	ENCARGOS COM PESSOAL EM DISPONIBILIDADE	12.084,83			12.084,83
28.846.0012.0021.0001	ENCARGOS COM PESSOAL EM DISPONIBILIDADE	12.084,83			12.084,83



BALANÇO GERAL 2024

PREFEITURA MUNICIPAL DE FORTALEZA
ORÇAMENTO FISCAL
CONSOLIDAÇÃO GERAL DAS DESPESAS

EXERCÍCIO DE 2024

ANEXO 6

CÓDIGO	ESPECIFICAÇÃO	OPERAÇÃO ESPECIAL	PROGRAMA DE TRABALHO		TOTAL
			PROJETO	ATIVIDADE	
28.846.0012.0022.0000	ENCARGOS COM PENSÃO ADMINISTRATIVA	302.119,69			302.119,69
28.846.0012.0022.0001	ENCARGOS COM PENSÃO ADMINISTRATIVA	302.119,69			302.119,69
28.846.0012.0024.0000	CUMPRIMENTO DE SENTENÇA JUDICIAL	64.052.844,53			64.052.844,53
28.846.0012.0024.0001	CUMPRIMENTO DE SENTENÇA JUDICIAL				
28.846.0012.0024.0002	CUMPRIMENTO DE SENTENÇA JUDICIAL	335.827,12			335.827,12
28.846.0012.0024.0003	CUMPRIMENTO DE SENTENÇA JUDICIAL	6.899.418,97			6.899.418,97
28.846.0012.0024.0004	CUMPRIMENTO DE SENTENÇA JUDICIAL	199.160,50			199.160,50
28.846.0012.0024.0005	CUMPRIMENTO DE SENTENÇA JUDICIAL	320.612,31			320.612,31
28.846.0012.0024.0006	CUMPRIMENTO DE SENTENÇA JUDICIAL	659.039,39			659.039,39
28.846.0012.0024.0007	CUMPRIMENTO DE SENTENÇA JUDICIAL				
28.846.0012.0024.0008	CUMPRIMENTO DE SENTENÇA JUDICIAL	55.454.724,60			55.454.724,60
28.846.0012.0024.0009	CUMPRIMENTO DE SENTENÇA JUDICIAL	10.874,61			10.874,61
28.846.0012.0024.0010	SENTENÇA JUDICIAL CUMPRIDA	109.835,46			109.835,46
28.846.0012.0024.0011	CUMPRIMENTO DE SENTENÇA JUDICIAL	63.351,57			63.351,57
28.846.0012.1030.0000	INCENTIVO A ARRECADAÇÃO E PROMOÇÃO DA EDUCAÇÃO FISCAL		1.974.536,81		1.974.536,81
28.846.0012.1030.0001	INCENTIVO A ARRECADAÇÃO E PROMOÇÃO DA EDUCAÇÃO FISCAL		1.974.536,81		1.974.536,81
28.846.0012.2022.0000	OUTRAS OBRIGAÇÕES DEVIDAS PELO MUNICÍPIO			29.252.948,52	29.252.948,52
28.846.0012.2022.0001	OUTRAS OBRIGAÇÕES DEVIDAS PELO MUNICÍPIO			29.252.948,52	29.252.948,52
99.000.0000.0000.0000	RESERVA DE CONTINGÊNCIA				
99.999.0000.0000.0000	RESERVA DE CONTINGÊNCIA				
99.999.9999.0000.0000	RESERVA DE CONTINGÊNCIA				
99.999.9999.9999.0000	RESERVA DE CONTINGÊNCIA				
99.999.9999.9999.0001	RESERVA DE CONTINGÊNCIA				
TOTAL		145.645.112,49	1.477.705.359,97	6.937.159.713,41	8.560.510.185,87



CÓDIGO	ESPECIFICAÇÃO	OPERAÇÃO ESPECIAL	PROGRAMA DE TRABALHO		
			PROJETO	ATIVIDADE	TOTAL
01.000.0000.0000.0000	LEGISLATIVA		1.433.960,04	271.081.116,02	272.515.076,06
01.031.0000.0000.0000	AÇÃO LEGISLATIVA		1.433.960,04	271.081.116,02	272.515.076,06
01.031.0002.0000.0000	ATUACAO LEGISLATIVA DA CAMARA MUNICIPAL		1.433.960,04	271.081.116,02	272.515.076,06
01.031.0002.1583.0000	MODERNIZACAO DA ESTRUTURA FISICA DA CAMARA MUNICIPAL		1.433.960,04		1.433.960,04
01.031.0002.1583.0001	MODERNIZACAO DA ESTRUTURA FISICA DA CAMARA MUNICIPAL		1.433.960,04		1.433.960,04
01.031.0002.1944.0000	CONSTRUCAO, REFORMA E AMPLIACAO DA SEDE DO LEGISLATIVO				
01.031.0002.1944.0001	CONSTRUCAO, REFORMA E AMPLIACAO DA SEDE DO LEGISLATIVO				
01.031.0002.2019.0000	CAPACITACAO DE SERVIDORES			1.097.953,28	1.097.953,28
01.031.0002.2019.0031	CAPACITACAO E QUALIFICACAO DE PESSOAL			1.097.953,28	1.097.953,28
01.031.0002.2195.0000	REMUNERACAO DE PESSOAL ATIVO DO MUNICIPIO E ENCARGOS SOCIAIS			153.477.081,88	153.477.081,88
01.031.0002.2195.0001	REMUNERACAO DE PESSOAL ATIVO DO MUNICIPIO E ENCARGOS SOCIAIS			153.477.081,88	153.477.081,88
01.031.0002.2783.0000	MANUTENCAO DAS ATIVIDADES DO PODER LEGISLATIVO			116.506.080,86	116.506.080,86
01.031.0002.2783.0001	MANUTENCAO DAS ATIVIDADES DO PODER LEGISLATIVO			62.845.703,61	62.845.703,61
01.031.0002.2783.0002	MANUTENCAO DOS SERVICOS ADMINISTRATIVOS			53.600.377,25	53.600.377,25
01.031.0002.2783.0003	MANUTENCAO E ATIVIDADES DA UNIAO DOS VEREADORES E CAMARAS DO ESTADO DO CEARA ? UVC			60.000,00	60.000,00
01.031.0002.2785.0000	MANUTENCAO DO INSTITUTO AMERICO BARREIRA				
01.031.0002.2785.0001	MANUTENCAO DO INSTITUTO AMERICO BARREIRA				
02.000.0000.0000.0000	JUDICIARIA		321.133,14	74.859.075,21	75.180.208,35
02.092.0000.0000.0000	REPRESENTACAO JUDICIAL E EXTRAJUDICIAL		267.144,56		267.144,56
02.092.0180.0000.0000	GESTAO E MODERNIZACAO DA DIVIDA ATIVA		267.144,56		267.144,56
02.092.0180.1006.0000	MODERNIZACAO DA GESTAO ADMINISTRATIVA E FISCAL DA DIVIDA ATIVA		267.144,56		267.144,56
02.092.0180.1006.0001	MODERNIZACAO DA GESTAO ADMINISTRATIVA E FISCAL DA DIVIDA ATIVA		267.144,56		267.144,56
02.122.0000.0000.0000	ADMINISTRACAO GERAL		53.988,58	74.859.075,21	74.913.063,79
02.122.0001.0000.0000	GESTAO E MANUTENCAO		53.988,58	74.859.075,21	74.913.063,79
02.122.0001.1796.0000	AQUISICAO DE EQUIPAMENTOS, MOBILIARIOS E VEICULOS		53.988,58		53.988,58
02.122.0001.1796.0006	AQUISICAO DE EQUIPAMENTOS, MOBILIARIOS E VEICULOS		53.988,58		53.988,58
02.122.0001.2016.0000	MANUTENCAO E FUNCIONAMENTO ADMINISTRATIVO			3.639.523,40	3.639.523,40
02.122.0001.2016.0007	MANUTENCAO E FUNCIONAMENTO ADMINISTRATIVO			3.639.523,40	3.639.523,40
02.122.0001.2195.0000	REMUNERACAO DE PESSOAL ATIVO DO MUNICIPIO E ENCARGOS SOCIAIS			71.219.551,81	71.219.551,81
02.122.0001.2195.0007	REMUNERACAO DE PESSOAL ATIVO DO MUNICIPIO E ENCARGOS SOCIAIS			69.265.887,93	69.265.887,93
02.122.0001.2195.0008	REMUNERACAO DE PESSOAL ATIVO DO MUNICIPIO E ENCARGOS SOCIAIS			1.953.663,88	1.953.663,88
02.122.0194.0000.0000	APOIO A CRIACAO, DIFUSAO E FOMENTO A CULTURA				
02.122.0194.2016.0000	MANUTENCAO E FUNCIONAMENTO ADMINISTRATIVO				
02.122.0194.2016.0054	MANUTENCAO E FUNCIONAMENTO ADMINISTRATIVO				
03.000.0000.0000.0000	ESSENCIAL A JUSTICA			7.042.788,25	7.042.788,25
03.128.0000.0000.0000	FORMACAO DE RECURSOS HUMANOS			7.042.788,25	7.042.788,25
03.128.0082.0000.0000	GESTAO E DESENVOLVIMENTO DE PESSOAS			7.042.788,25	7.042.788,25
03.128.0082.2457.0000	FORMACAO E CAPACITACAO DOS PROCURADORES MUNICIPAIS			7.042.788,25	7.042.788,25
03.128.0082.2457.0001	FORMACAO E CAPACITACAO DOS PROCURADORES MUNICIPAIS			7.042.788,25	7.042.788,25
04.000.0000.0000.0000	ADMINISTRACAO	131.997,50	38.873.477,86	1.114.354.897,32	1.153.360.372,68
04.121.0000.0000.0000	PLANEJAMENTO E ORCAMENTO			1.029.270,93	1.029.270,93
04.121.0001.0000.0000	GESTAO E MANUTENCAO			1,029.270,93	1,029.270,93
04.121.0001.2371.0000	GESTAO E MANUTENCAO DA COORDENADORIA DA PARTICIPACAO SOCIAL			1,029.270,93	1,029.270,93
04.121.0001.2371.0001	GESTAO E MANUTENCAO DA COORDENADORIA DA PARTICIPACAO SOCIAL			1,029.270,93	1,029.270,93
04.122.0000.0000.0000	ADMINISTRACAO GERAL	131.997,50	19.971.921,36	1.107.552.014,44	1.127.655.933,30
04.122.0001.0000.0000	GESTAO E MANUTENCAO		9.569.833,47	646.261.361,62	655.831.195,09
04.122.0001.1005.0000	AQUISICAO E IMPLANTACAO DE PRODUTOS E SERVICOS DE TI		7.324,10		7.324,10
04.122.0001.1005.0022	AQUISICAO E IMPLANTACAO DE PRODUTOS E SERVICOS DE TI		7.324,10		7.324,10
04.122.0001.1005.0029	AQUISICAO E IMPLANTACAO DE PRODUTOS E SERVICOS DE TI				
04.122.0001.1039.0000	CONSULTORIA E ELABORACAO DE ESTUDOS E PROJETOS		8.600.293,67		8.600.293,67
04.122.0001.1039.0001	CONSULTORIA E ELABORACAO DE ESTUDOS E PROJETOS		8.600.293,67		8.600.293,67
04.122.0001.1134.0000	MELHORIA DAS INSTALACOES FISICAS DO IPLANFOR				
04.122.0001.1134.0001	MELHORIA DAS INSTALACOES FISICAS DO IPLANFOR				
04.122.0001.1604.0000	CONSTRUCAO, AMPLIACAO E REFORMA DE PREDIOS PUBLICOS				
04.122.0001.1604.0002	CONSTRUCAO, AMPLIACAO E REFORMA DE PREDIOS PUBLICOS				
04.122.0001.1796.0000	AQUISICAO DE EQUIPAMENTOS, MOBILIARIOS E VEICULOS		962.215,70		962.215,70
04.122.0001.1796.0001	AQUISICAO DE EQUIPAMENTOS, MOBILIARIOS E VEICULOS		28.988,60		28.988,60
04.122.0001.1796.0002	AQUISICAO DE EQUIPAMENTOS, MOBILIARIOS E VEICULOS		12.367,25		12.367,25
04.122.0001.1796.0005	AQUISICAO DE EQUIPAMENTOS, MOBILIARIOS E VEICULOS				
04.122.0001.1796.0007	AQUISICAO DE EQUIPAMENTOS, MOBILIARIOS E VEICULOS		15.325,11		15.325,11
04.122.0001.1796.0008	AQUISICAO DE EQUIPAMENTOS, MOBILIARIOS E VEICULOS		249.227,96		249.227,96
04.122.0001.1796.0009	AQUISICAO DE EQUIPAMENTOS, MOBILIARIOS E VEICULOS		19.079,96		19.079,96
04.122.0001.1796.0012	AQUISICAO DE EQUIPAMENTOS, MOBILIARIOS E VEICULOS		242.807,05		242.807,05
04.122.0001.1796.0013	AQUISICAO DE EQUIPAMENTOS, MOBILIARIOS E VEICULOS		35.734,50		35.734,50
04.122.0001.1796.0014	AQUISICAO DE EQUIPAMENTOS, MOBILIARIOS E VEICULOS		3.635,73		3.635,73
04.122.0001.1796.0017	AQUISICAO DE EQUIPAMENTOS, MOBILIARIOS E VEICULOS		31.030,69		31.030,69
04.122.0001.1796.0018	AQUISICAO DE EQUIPAMENTOS, MOBILIARIOS E VEICULOS		10.782,73		10.782,73
04.122.0001.1796.0021	AQUISICAO DE EQUIPAMENTOS, MOBILIARIOS E VEICULOS		271.397,35		271.397,35
04.122.0001.1796.0024	AQUISICAO DE EQUIPAMENTOS, MOBILIARIOS E VEICULOS		14.449,65		14.449,65
04.122.0001.1796.0029	AQUISICAO DE EQUIPAMENTOS, MOBILIARIOS E VEICULOS				
04.122.0001.1796.0030	AQUISICAO DE EQUIPAMENTOS, MOBILIARIOS E VEICULOS		19.150,64		19.150,64
04.122.0001.1796.0032	AQUISICAO DE EQUIPAMENTOS, MOBILIARIOS E VEICULOS				
04.122.0001.1796.0036	AQUISICAO DE EQUIPAMENTOS, MOBILIARIOS E VEICULOS		8.238,48		8.238,48
04.122.0001.1796.0038	AQUISICAO DE EQUIPAMENTOS, MOBILIARIOS E VEICULOS				
04.122.0001.1796.0040	AQUISICAO DE EQUIPAMENTOS, MOBILIARIOS E VEICULOS				
04.122.0001.1796.0047	AQUISICAO DE EQUIPAMENTOS, MOBILIARIOS E VEICULOS				
04.122.0001.1796.0048	AQUISICAO DE EQUIPAMENTOS, MOBILIARIOS E VEICULOS				
04.122.0001.2016.0000	MANUTENCAO E FUNCIONAMENTO ADMINISTRATIVO			98.926.505,77	98.926.505,77
04.122.0001.2016.0001	MANUTENCAO E FUNCIONAMENTO ADMINISTRATIVO			2.395.997,00	2.395.997,00
04.122.0001.2016.0002	MANUTENCAO E FUNCIONAMENTO ADMINISTRATIVO			530.463,71	530.463,71



CÓDIGO	ESPECIFICAÇÃO	OPERAÇÃO ESPECIAL	PROGRAMA DE TRABALHO		
			PROJETO	ATIVIDADE	TOTAL
04.122.0001.2016.0003	MANUTENCAO E FUNCIONAMENTO ADMINISTRATIVO			2.861.348,39	2.861.348,39
04.122.0001.2016.0006	MANUTENCAO E FUNCIONAMENTO ADMINISTRATIVO			575.815,84	575.815,84
04.122.0001.2016.0008	MANUTENCAO E FUNCIONAMENTO ADMINISTRATIVO			1.782.692,14	1.782.692,14
04.122.0001.2016.0009	MANUTENCAO E FUNCIONAMENTO ADMINISTRATIVO			1.502.737,08	1.502.737,08
04.122.0001.2016.0010	MANUTENCAO E FUNCIONAMENTO ADMINISTRATIVO			2.178.770,28	2.178.770,28
04.122.0001.2016.0014	MANUTENCAO E FUNCIONAMENTO ADMINISTRATIVO			1.378.210,93	1.378.210,93
04.122.0001.2016.0015	MANUTENCAO E FUNCIONAMENTO ADMINISTRATIVO			984.481,21	984.481,21
04.122.0001.2016.0016	MANUTENCAO E FUNCIONAMENTO ADMINISTRATIVO			1.819.171,25	1.819.171,25
04.122.0001.2016.0019	MANUTENCAO E FUNCIONAMENTO ADMINISTRATIVO			5.051.034,10	5.051.034,10
04.122.0001.2016.0020	MANUTENCAO E FUNCIONAMENTO ADMINISTRATIVO			3.908.858,33	3.908.858,33
04.122.0001.2016.0023	MANUTENCAO E FUNCIONAMENTO ADMINISTRATIVO				
04.122.0001.2016.0024	MANUTENCAO E FUNCIONAMENTO ADMINISTRATIVO			28.366.451,82	28.366.451,82
04.122.0001.2016.0030	MANUTENCAO E FUNCIONAMENTO ADMINISTRATIVO			1.328.672,03	1.328.672,03
04.122.0001.2016.0031	MANUTENCAO E FUNCIONAMENTO ADMINISTRATIVO			182,50	182,50
04.122.0001.2016.0037	MANUTENCAO E FUNCIONAMENTO ADMINISTRATIVO			199.601,50	199.601,50
04.122.0001.2016.0040	MANUTENCAO E FUNCIONAMENTO ADMINISTRATIVO			435.275,75	435.275,75
04.122.0001.2016.0044	MANUTENCAO E FUNCIONAMENTO ADMINISTRATIVO			14.724.600,01	14.724.600,01
04.122.0001.2016.0046	MANUTENCAO PREDIAL DO PACO MUNICIPAL			5.919,82	5.919,82
04.122.0001.2016.0047	MANUTENCAO E FUNCIONAMENTO ADMINISTRATIVO			393.478,75	393.478,75
04.122.0001.2016.0049	MANUTENCAO E FUNCIONAMENTO ADMINISTRATIVO			252.378,18	252.378,18
04.122.0001.2016.0050	MANUTENCAO E FUNCIONAMENTO ADMINISTRATIVO			28.093.589,63	28.093.589,63
04.122.0001.2016.0051	MANUTENCAO E FUNCIONAMENTO ADMINISTRATIVO			156.775,52	156.775,52
04.122.0001.2016.0053	MANUTENCAO E FUNCIONAMENTO ADMINISTRATIVO				
04.122.0001.2048.0000	PUBLICACOES LEGAIS REFERENTES A PROCEDIMENTOS LICITATORIOS, CONTRATOS, CONVENIOS E ADITIVOS DOS ORGAOS E ENTIDADES DO PODER EXECUTIVO.			1.587.035,86	1.587.035,86
04.122.0001.2048.0001	PUBLICACOES LEGAIS REFERENTES A PROCEDIMENTOS LICITATORIOS, CONTRATOS, CONVENIOS E ADITIVOS DOS ORGAOS E ENTIDADES DO PODER EXECUTIVO.			1.587.035,86	1.587.035,86
04.122.0001.2195.0000	REMUNERACAO DE PESSOAL ATIVO DO MUNICIPIO E ENCARGOS SOCIAIS			544.583.464,20	544.583.464,20
04.122.0001.2195.0002	REMUNERACAO DE PESSOAL ATIVO DO MUNICIPIO E ENCARGOS SOCIAIS			17.492.150,34	17.492.150,34
04.122.0001.2195.0003	REMUNERACAO DE PESSOAL ATIVO DO MUNICIPIO E ENCARGOS SOCIAIS			4.674.456,11	4.674.456,11
04.122.0001.2195.0004	REMUNERACAO DE PESSOAL ATIVO DO MUNICIPIO E ENCARGOS SOCIAIS			82.745.717,72	82.745.717,72
04.122.0001.2195.0006	REMUNERACAO DE PESSOAL ATIVO DO MUNICIPIO E ENCARGOS SOCIAIS			4.345.116,39	4.345.116,39
04.122.0001.2195.0009	REMUNERACAO DE PESSOAL ATIVO DO MUNICIPIO E ENCARGOS SOCIAIS			8.752.752,11	8.752.752,11
04.122.0001.2195.0010	REMUNERACAO DE PESSOAL ATIVO DO MUNICIPIO E ENCARGOS SOCIAIS			11.686.698,25	11.686.698,25
04.122.0001.2195.0014	REMUNERACAO DE PESSOAL ATIVO DO MUNICIPIO E ENCARGOS SOCIAIS			34.741.637,04	34.741.637,04
04.122.0001.2195.0015	REMUNERACAO DE PESSOAL ATIVO DO MUNICIPIO E ENCARGOS SOCIAIS			5.614.360,15	5.614.360,15
04.122.0001.2195.0016	REMUNERACAO DE PESSOAL ATIVO DO MUNICIPIO E ENCARGOS SOCIAIS			10.818.272,40	10.818.272,40
04.122.0001.2195.0019	REMUNERACAO DE PESSOAL ATIVO DO MUNICIPIO E ENCARGOS SOCIAIS			8.436.218,06	8.436.218,06
04.122.0001.2195.0020	REMUNERACAO DE PESSOAL ATIVO DO MUNICIPIO E ENCARGOS SOCIAIS			64.148.503,83	64.148.503,83
04.122.0001.2195.0023	REMUNERACAO DE PESSOAL ATIVO DO MUNICIPIO E ENCARGOS SOCIAIS			145.851.979,94	145.851.979,94
04.122.0001.2195.0032	REMUNERACAO DE PESSOAL ATIVO DO MUNICIPIO E ENCARGOS SOCIAIS			6.717.517,47	6.717.517,47
04.122.0001.2195.0035	REMUNERACAO DE PESSOAL ATIVO DO MUNICIPIO E ENCARGOS SOCIAIS			4.017.416,64	4.017.416,64
04.122.0001.2195.0038	REMUNERACAO DE PESSOAL ATIVO DO MUNICIPIO E ENCARGOS SOCIAIS			2.133.126,62	2.133.126,62
04.122.0001.2195.0041	REMUNERACAO DE PESSOAL ATIVO DO MUNICIPIO E ENCARGOS SOCIAIS			96.823.460,56	96.823.460,56
04.122.0001.2195.0045	REMUNERACAO DE PESSOAL ATIVO DO MUNICIPIO E ENCARGOS SOCIAIS			3.081.743,19	3.081.743,19
04.122.0001.2195.0046	REMUNERACAO DE PESSOAL ATIVO DO MUNICIPIO E ENCARGOS SOCIAIS			424.499,14	424.499,14
04.122.0001.2195.0047	REMUNERACAO DE PESSOAL ATIVO DO MUNICIPIO E ENCARGOS SOCIAIS			30.494.841,61	30.494.841,61
04.122.0001.2195.0048	REMUNERACAO DE PESSOAL ATIVO DO MUNICIPIO E ENCARGOS SOCIAIS			1.582.996,63	1.582.996,63
04.122.0001.2195.0050	REMUNERACAO DE PESSOAL ATIVO DO MUNICIPIO E ENCARGOS SOCIAIS				
04.122.0001.2321.0000	MANUTENCAO DO CONTENCIOSO ADMINISTRATIVO E TRIBUTARIO			351.851,79	351.851,79
04.122.0001.2321.0001	MANUTENCAO DO CONTENCIOSO ADMINISTRATIVO E TRIBUTARIO			351.851,79	351.851,79
04.122.0001.2594.0000	LOCACAO DE IMOVEIS E CORRELATOS DA GESTAO			812.504,00	812.504,00
04.122.0001.2594.0001	LOCACAO DE IMOVEIS E CORRELATOS DA GESTAO			812.504,00	812.504,00
04.122.0012.0000.0000	ENCARGOS GERAIS DO MUNICIPIO	131.997,50			131.997,50
04.122.0012.0003.0000	REFORCO AS DOTACOES DE PESSOAL DE ORGAOS E ENTIDADES, DECORRENTES DE CONCURSOS PUBLICOS, PCCS, ACORDOS COLETIVOS E DISSIDIOS				
04.122.0012.0003.0001	REFORCO AS DOTACOES DE PESSOAL DE ORGAOS E ENTIDADES, DECORRENTES DE CONCURSOS PUBLICOS, PCCS, ACORDOS COLETIVOS E DISSIDIOS				
04.122.0012.0023.0000	ENCARGOS COM A LIQUIDACAO DE EMPRESAS PUBLICAS	131.997,50			131.997,50
04.122.0012.0023.0001	ENCARGOS COM A LIQUIDACAO DO FRIFORT	55.402,69			55.402,69
04.122.0012.0023.0002	ENCARGOS COM A LIQUIDACAO DA CTC	76.594,81			76.594,81
04.122.0082.0000.0000	GESTAO E DESENVOLVIMENTO DE PESSOAS		9.312.888,49	19.828,00	9.332.716,49
04.122.0082.1125.0000	REALIZACAO DE CONCURSO PUBLICO E SELECAO DE PESSOAL		9.312.888,49		9.312.888,49
04.122.0082.1125.0001	REALIZACAO DE CONCURSO PUBLICO E SELECAO DE PESSOAL		841.760,00		841.760,00
04.122.0082.1125.0003	REALIZACAO DE CONCURSO PUBLICO E SELECAO DE PESSOAL				
04.122.0082.1125.0004	REALIZACAO DE CONCURSO PUBLICO E SELECAO DE PESSOAL		5.446.833,89		5.446.833,89
04.122.0082.1125.0005	REALIZACAO DE CONCURSO PUBLICO E SELECAO DE PESSOAL		3.024.294,60		3.024.294,60
04.122.0082.2057.0000	EMISSAO DE LAUDOS DAS CONDICAOES DE AMBIENTES DE TRABALHO				
04.122.0082.2057.0001	EMISSAO DE LAUDOS DAS CONDICAOES DE AMBIENTES DE TRABALHO				
04.122.0082.2072.0000	IMPLANTACAO DO PROGRAMA DE APOIO AO APOSENTADO (PROSA)			19.828,00	19.828,00
04.122.0082.2072.0001	IMPLANTACAO DO PROGRAMA DE APOIO AO APOSENTADO (PROSA)			19.828,00	19.828,00
04.122.0093.0000.0000	MODERNIZACAO ADMINISTRATIVA E FISCAL DO MUNICIPIO			4.500,00	4.500,00
04.122.0093.1232.0000	MODERNIZACAO ADMINISTRATIVA E FINANCEIRA				
04.122.0093.1232.0001	MODERNIZACAO ADMINISTRATIVA E FINANCEIRA				
04.122.0093.2019.0000	CAPACITACAO DE SERVIDORES			4.500,00	4.500,00
04.122.0093.2019.0014	CAPACITACAO DE SERVIDORES			4.500,00	4.500,00
04.122.0153.0000.0000	GESTAO LOGISTICA E DE SERVICOS COMPARTILHADOS			357.275.493,54	357.275.493,54
04.122.0153.2039.0000	SUPRIMENTO E GESTAO DE TRANSPORTE DA PMF			8.660.583,85	8.660.583,85
04.122.0153.2039.0001	SUPRIMENTO E GESTAO DE TRANSPORTE DA PMF			8.660.583,85	8.660.583,85



CÓDIGO	ESPECIFICAÇÃO	OPERAÇÃO ESPECIAL	PROGRAMA DE TRABALHO		
			PROJETO	ATIVIDADE	TOTAL
04.122.0153.2163.0000	GESTAO DA TERCEIRIZACAO CORPORATIVA DA PMF			310.874.033,72	310.874.033,72
04.122.0153.2163.0001	GESTAO DA TERCEIRIZACAO CORPORATIVA DA PMF			310.874.033,72	310.874.033,72
04.122.0153.2164.0000	LOCACAO DE VEICULOS AUTOMOTIVOS			37.740.875,97	37.740.875,97
04.122.0153.2164.0001	LOCACAO DE VEICULOS AUTOMOTIVOS			37.740.875,97	37.740.875,97
04.122.0155.0000.0000	GESTAO DO PATRIMONIO MUNICIPAL		377.364,00		377.364,00
04.122.0155.1379.0000	GESTAO DA REGULARIZACAO DOS BENS IMOVEIS MUNICIPAIS		377.364,00		377.364,00
04.122.0155.1379.0001	GESTAO DA REGULARIZACAO DOS BENS IMOVEIS MUNICIPAIS		377.364,00		377.364,00
04.122.0176.0000.0000	COMUNICACAO INSTITUCIONAL E APOIO AS POLITICAS PUBLICAS		711.835,40	78.871.453,01	79.583.288,41
04.122.0176.1423.0000	REALIZACAO DE ESTUDOS E PESQUISAS PARA AVALIACAO DAS ACOES DO MUNICIPIO		711.835,40		711.835,40
04.122.0176.1423.0001	REALIZACAO DE ESTUDOS E PESQUISAS PARA AVALIACAO DAS ACOES DO MUNICIPIO		711.835,40		711.835,40
04.122.0176.2123.0000	APOIO A GESTAO DE PROGRAMAS E PROJETOS			1.419.999,96	1.419.999,96
04.122.0176.2123.0001	APOIO A GESTAO DE PROGRAMAS E PROJETOS			1.419.999,96	1.419.999,96
04.122.0176.2475.0000	CRIACAO, PRODUCAO E VEICULACAO DAS ACOES DO GOVERNO MUNICIPAL			76.791.011,45	76.791.011,45
04.122.0176.2475.0001	CRIACAO, PRODUCAO E VEICULACAO DAS ACOES DO GOVERNO MUNICIPAL			76.791.011,45	76.791.011,45
04.122.0176.2822.0000	MONITORAMENTO DE CONTEUDOS INFORMATIVOS			660.441,60	660.441,60
04.122.0176.2822.0001	MONITORAMENTO DE CONTEUDOS INFORMATIVOS			660.441,60	660.441,60
04.122.0177.0000.0000	GESTAO DE EVENTOS GOVERNAMENTAIS			22.970.278,27	22.970.278,27
04.122.0177.2995.0000	REALIZACAO, COORDENACAO E MOBILIZACAO DE EVENTOS GOVERNAMENTAIS E INSTITUCIONAIS			22.970.278,27	22.970.278,27
04.122.0177.2995.0001	REALIZACAO, COORDENACAO E MOBILIZACAO DE EVENTOS GOVERNAMENTAIS E INSTITUCIONAIS			22.970.278,27	22.970.278,27
04.122.2026.0000.0000	FISCALIZACAO MODERNA E INTEGRADA				
04.122.2026.1125.0000	REALIZACAO DE CONCURSO PUBLICO E SELECAO DE PESSOAL				
04.122.2026.1125.0010	REALIZACAO DE CONCURSO PUBLICO E SELECAO DE PESSOAL				
04.122.2033.0000.0000	PLANEJAMENTO E GESTAO ORGANIZACIONAL			2.149.100,00	2.149.100,00
04.122.2033.2141.0000	MODERNIZACAO DE PROCESSOS E ESTRUTURAS ORGANIZACIONAIS			2.149.100,00	2.149.100,00
04.122.2033.2141.0001	MODERNIZACAO DE PROCESSOS E ESTRUTURAS ORGANIZACIONAIS			2.149.100,00	2.149.100,00
04.124.0000.0000.0000	CONTROLE INTERNO				
04.124.2030.0000.0000	FORTEALECIMENTO DO CONTROLE INTERNO NO AMBITO DA PMF				
04.124.2030.1123.0000	FOMENTO AO CONTROLE INTERNO NO AMBITO DO PODER EXECUTIVO MUNICIPAL				
04.124.2030.1123.0001	FOMENTO AO CONTROLE INTERNO NO AMBITO DO PODER EXECUTIVO MUNICIPAL				
04.125.0000.0000.0000	NORMALIZACAO E FISCALIZACAO		227.784,00	1.939.344,05	2.167.128,05
04.125.0138.0000.0000	REGULACAO, FISCALIZACAO E CONTROLE DOS SERVICOS PUBLICOS PELA ACFOR			1.921.099,05	1.921.099,05
04.125.0138.2559.0000	MANUTENCAO DO PROGRAMA DE FISCALIZACAO INTEGRADA			1.921.099,05	1.921.099,05
04.125.0138.2559.0001	MANUTENCAO DO PROGRAMA DE FISCALIZACAO INTEGRADA			1.921.099,05	1.921.099,05
04.125.2026.0000.0000	FISCALIZACAO MODERNA E INTEGRADA		227.784,00	18.245,00	246.029,00
04.125.2026.1005.0000	AQUISICAO E IMPLANTACAO DE PRODUTOS E SERVICOS DE TI				
04.125.2026.1005.0047	AQUISICAO E IMPLANTACAO DE PRODUTOS E SERVICOS DE TI				
04.125.2026.1796.0000	AQUISICAO DE EQUIPAMENTOS, MOBILIARIOS E VEICULOS		227.784,00		227.784,00
04.125.2026.1796.0003	AQUISICAO DE VEICULO PARA FISCALIZACAO DE IRREGULARIDADES AMBIENTAIS - EP/LOM				
04.125.2026.1796.0050	AQUISICAO DE EQUIPAMENTOS, MOBILIARIOS E VEICULOS		227.784,00		227.784,00
04.125.2026.2019.0000	CAPACITACAO DE SERVIDORES			18.245,00	18.245,00
04.125.2026.2019.0028	CAPACITACAO DE SERVIDORES			18.245,00	18.245,00
04.126.0000.0000.0000	TECNOLOGIA DA INFORMACAO		15.063.585,60	3.432.846,14	18.496.431,74
04.126.0001.0000.0000	GESTAO E MANUTENCAO		11.493.009,73		11.493.009,73
04.126.0001.1005.0000	AQUISICAO E IMPLANTACAO DE PRODUTOS E SERVICOS DE TI		11.493.009,73		11.493.009,73
04.126.0001.1005.0001	AQUISICAO E IMPLANTACAO DE PRODUTOS E SERVICOS DE TI		143.623,49		143.623,49
04.126.0001.1005.0002	AQUISICAO E IMPLANTACAO DE PRODUTOS E SERVICOS DE TI				
04.126.0001.1005.0003	AQUISICAO E IMPLANTACAO DE PRODUTOS E SERVICOS DE TI		56.333,12		56.333,12
04.126.0001.1005.0005	AQUISICAO E IMPLANTACAO DE PRODUTOS E SERVICOS DE TI				
04.126.0001.1005.0006	AQUISICAO E IMPLANTACAO DE PRODUTOS E SERVICOS DE TI				
04.126.0001.1005.0007	AQUISICAO E IMPLANTACAO DE PRODUTOS E SERVICOS DE TI		82.289,70		82.289,70
04.126.0001.1005.0008	AQUISICAO E IMPLANTACAO DE PRODUTOS E SERVICOS DE TI				
04.126.0001.1005.0009	AQUISICAO E IMPLANTACAO DE PRODUTOS E SERVICOS DE TI		2.401.068,44		2.401.068,44
04.126.0001.1005.0012	AQUISICAO E IMPLANTACAO DE PRODUTOS E SERVICOS DE TI				
04.126.0001.1005.0013	AQUISICAO E IMPLANTACAO DE PRODUTOS E SERVICOS DE TI		49.169,00		49.169,00
04.126.0001.1005.0016	AQUISICAO E IMPLANTACAO DE PRODUTOS E SERVICOS DE TI				
04.126.0001.1005.0017	AQUISICAO E IMPLANTACAO DE PRODUTOS E SERVICOS DE TI		49.213,40		49.213,40
04.126.0001.1005.0026	AQUISICAO E IMPLANTACAO DE PRODUTOS E SERVICOS DE TI				
04.126.0001.1005.0027	AQUISICAO E IMPLANTACAO DE PRODUTOS E SERVICOS DE TI		20.333,67		20.333,67
04.126.0001.1005.0033	AQUISICAO E IMPLANTACAO DE PRODUTOS E SERVICOS DE TI		999.187,50		999.187,50
04.126.0001.1005.0035	AQUISICAO E IMPLANTACAO DE PRODUTOS E SERVICOS DE TI				
04.126.0001.1005.0037	AQUISICAO E IMPLANTACAO DE PRODUTOS E SERVICOS DE TI				
04.126.0001.1005.0041	AQUISICAO E IMPLANTACAO DE PRODUTOS E SERVICOS DE TI				
04.126.0001.1005.0042	AQUISICAO E IMPLANTACAO DE PRODUTOS E SERVICOS DE TI				
04.126.0001.1005.0049	AQUISICAO E IMPLANTACAO DE EQUIPAMENTOS, PRODUTOS E SERVICOS DE TIC		5.507.134,61		5.507.134,61
04.126.0001.1005.0050	AQUISICAO E IMPLANTACAO DE EQUIPAMENTOS, PRODUTOS E SERVICOS DE TIC		2.184.656,80		2.184.656,80
04.126.0093.0000.0000	MODERNIZACAO ADMINISTRATIVA E FISCAL DO MUNICIPIO		3.429.690,79		3.429.690,79
04.126.0093.1061.0000	IMPLANTACAO DO SPU DIGITAL		512.652,24		512.652,24
04.126.0093.1061.0001	IMPLANTACAO DO SPU DIGITAL		512.652,24		512.652,24
04.126.0093.1063.0000	MODERNIZACAO DA GESTAO DE PESSOAS E FOLHA DE PAGAMENTO		1.412.341,95		1.412.341,95
04.126.0093.1063.0001	MODERNIZACAO DA GESTAO DE PESSOAS E FOLHA DE PAGAMENTO		1.412.341,95		1.412.341,95
04.126.0093.1398.0000	ELABORACAO E IMPLANTACAO DE ESTRATEGIAS EM GOVERNANCA DE TIC		1.504.696,60		1.504.696,60
04.126.0093.1398.0001	ELABORACAO E IMPLANTACAO DE ESTRATEGIAS EM GOVERNANCA DE TIC		1.504.696,60		1.504.696,60



CÓDIGO	ESPECIFICAÇÃO	OPERAÇÃO ESPECIAL	PROGRAMA DE TRABALHO		
			PROJETO	ATIVIDADE	TOTAL
04.126.0106.0000.0000	GESTAO TECNOLÓGICA E GOVERNO DIGITAL		140.885,08	3.432.846,14	3.573.731,22
04.126.0106.1062.0000	IMPLANTACAO E AMPLIACAO DA INFRAESTRUTURA DA REDE DE TIC DA PMF - FIBRAFOR		140.885,08		140.885,08
04.126.0106.1062.0001	IMPLANTACAO E AMPLIACAO DA INFRAESTRUTURA DA REDE DE TIC DA PMF - FIBRAFOR		140.885,08		140.885,08
04.126.0106.2017.0000	MANUTENCAO E AMPLIACAO DO DATACENTER			860.267,54	860.267,54
04.126.0106.2017.0001	MANUTENCAO E AMPLIACAO DO DATACENTER			860.267,54	860.267,54
04.126.0106.2031.0000	MANUTENCAO DA REDE CORPORATIVA MULTISSERVICOS E DEMAIS DEMANDAS DE TIC			437.180,39	437.180,39
04.126.0106.2031.0001	MANUTENCAO DA REDE CORPORATIVA MULTISSERVICOS E DEMAIS DEMANDAS DE TIC			437.180,39	437.180,39
04.126.0106.2032.0000	OPERACAO E MANUTENCAO DA REDE FIBRAFOR			2.135.398,21	2.135.398,21
04.126.0106.2032.0001	OPERACAO E MANUTENCAO DA REDE FIBRAFOR			2.135.398,21	2.135.398,21
04.128.0000.0000.0000	FORMACAO DE RECURSOS HUMANOS		989.252,75	401.421,76	1.390.674,51
04.128.0001.0000.0000	GESTAO E MANUTENCAO				
04.128.0001.2019.0000	CAPACITACAO DE SERVIDORES				
04.128.0001.2019.0015	CAPACITACAO DE SERVIDORES				
04.128.0001.2019.0016	CAPACITACAO DE SERVIDORES				
04.128.0001.2019.0024	CAPACITACAO DE SERVIDORES				
04.128.0082.0000.0000	GESTAO E DESENVOLVIMENTO DE PESSOAS		989.252,75	154.608,00	1.143.860,75
04.128.0082.1125.0000	REALIZACAO DE CONCURSO PUBLICO E SELECAO DE PESSOAL				
04.128.0082.1125.0011	REALIZACAO DE CONCURSO PUBLICO E SELECAO DE PESSOAL				
04.128.0082.1391.0000	DESENVOLVIMENTO DO PLANO DE CAPACITACAO DOS SERVIDORES		989.252,75		989.252,75
04.128.0082.1391.0001	DESENVOLVIMENTO DO PLANO DE CAPACITACAO DOS SERVIDORES		989.252,75		989.252,75
04.128.0082.2019.0000	CAPACITACAO DE SERVIDORES			154.608,00	154.608,00
04.128.0082.2019.0006	CAPACITACAO DE SERVIDORES			147.048,00	147.048,00
04.128.0082.2019.0017	CAPACITACAO DE SERVIDORES				
04.128.0082.2019.0020	CAPACITACAO DE SERVIDORES				
04.128.0082.2019.0030	CAPACITACAO DE SERVIDORES			7.560,00	7.560,00
04.128.2036.0000.0000	MODERNIZACAO DA ADMINISTRACAO TRIBUTARIA E FINANCEIRA DO MUNICIPIO			246.813,76	246.813,76
04.128.2036.2233.0000	CAPACITACAO E DESENVOLVIMENTO PROFISSIONAL DOS SERVIDORES FAZENDARIOS			246.813,76	246.813,76
04.128.2036.2233.0001	CAPACITACAO E DESENVOLVIMENTO PROFISSIONAL DOS SERVIDORES FAZENDARIOS			246.813,76	246.813,76
04.129.0000.0000.0000	ADMINISTRACAO DE RECEITAS		657.516,96		657.516,96
04.129.0093.0000.0000	MODERNIZACAO ADMINISTRATIVA E FISCAL DO MUNICIPIO		385.689,32		385.689,32
04.129.0093.1231.0000	MODERNIZACAO TRIBUTARIA E FISCAL		385.689,32		385.689,32
04.129.0093.1231.0001	MODERNIZACAO TRIBUTARIA E FISCAL		385.689,32		385.689,32
04.129.2036.0000.0000	MODERNIZACAO DA ADMINISTRACAO TRIBUTARIA E FINANCEIRA DO MUNICIPIO		271.827,64		271.827,64
04.129.2036.1330.0000	REALIZACAO DE ACOES DE EDUCACAO FISCAL		271.827,64		271.827,64
04.129.2036.1330.0001	REALIZACAO DE ACOES DE EDUCACAO FISCAL		271.827,64		271.827,64
04.695.0000.0000.0000	TURISMO		1.963.417,19		1.963.417,19
04.695.2038.0000.0000	GESTAO E SUPERVISAO DE PROGRAMAS CUSTEADOS POR FINANCIAMENTO EXTERNO		1.963.417,19		1.963.417,19
04.695.2038.1520.0000	GESTAO E SUPERVISAO DO PROGRAMA CIDADE COM FUTURO		1.963.417,19		1.963.417,19
04.695.2038.1520.0001	GESTAO E SUPERVISAO DO PROGRAMA CIDADE COM FUTURO		1.963.417,19		1.963.417,19
06.000.0000.0000.0000	SEGURANCA PUBLICA		58.382.722,90	334.775.323,99	393.158.046,89
06.122.0000.0000.0000	ADMINISTRACAO GERAL		167.619,71	236.628.512,21	236.796.131,92
06.122.0001.0000.0000	GESTAO E MANUTENCAO		167.619,71	236.628.512,21	236.796.131,92
06.122.0001.1796.0000	AQUISICAO DE EQUIPAMENTOS, MOBILIARIOS E VEICULOS		167.619,71		167.619,71
06.122.0001.1796.0010	AQUISICAO DE EQUIPAMENTOS, MOBILIARIOS E VEICULOS		167.619,71		167.619,71
06.122.0001.1796.0011	AQUISICAO DE EQUIPAMENTOS, MOBILIARIOS E VEICULOS				
06.122.0001.2016.0000	MANUTENCAO E FUNCIONAMENTO ADMINISTRATIVO			12.482.037,56	12.482.037,56
06.122.0001.2016.0011	MANUTENCAO E FUNCIONAMENTO ADMINISTRATIVO			2.246.515,22	2.246.515,22
06.122.0001.2016.0012	MANUTENCAO E FUNCIONAMENTO ADMINISTRATIVO			10.235.522,34	10.235.522,34
06.122.0001.2016.0013	MANUTENCAO E FUNCIONAMENTO ADMINISTRATIVO				
06.122.0001.2195.0000	REMUNERACAO DE PESSOAL ATIVO DO MUNICIPIO E ENCARGOS SOCIAIS			224.146.474,65	224.146.474,65
06.122.0001.2195.0011	REMUNERACAO DE PESSOAL ATIVO DO MUNICIPIO E ENCARGOS SOCIAIS			20.956.327,55	20.956.327,55
06.122.0001.2195.0012	REMUNERACAO DE PESSOAL ATIVO DO MUNICIPIO E ENCARGOS SOCIAIS			203.190.147,10	203.190.147,10
06.122.0001.2195.0013	REMUNERACAO DE PESSOAL ATIVO DO MUNICIPIO E ENCARGOS SOCIAIS				
06.122.0053.0000.0000	EDUCACAO E SEGURANCA DO TRANSITO				
06.122.0053.1796.0000	AQUISICAO DE EQUIPAMENTOS, MOBILIARIOS E VEICULOS				
06.122.0053.1796.0019	AQUISICAO DE EQUIPAMENTOS, MOBILIARIOS E VEICULOS				
06.122.0189.0000.0000	SEGURANCA CIDADADA E PROTECAO URBANA EM FORTALEZA				
06.122.0189.1155.0000	REALIZACAO DE ESTUDOS E PESQUISAS SOBRE A CIDADE				
06.122.0189.1155.0002	REALIZACAO DE ESTUDOS E PESQUISAS SOBRE A CIDADE				
06.126.0000.0000.0000	TECNOLOGIA DA INFORMACAO		146.399,63		146.399,63
06.126.0001.0000.0000	GESTAO E MANUTENCAO		146.399,63		146.399,63
06.126.0001.1005.0000	AQUISICAO E IMPLANTACAO DE PRODUTOS E SERVICOS DE TI		146.399,63		146.399,63
06.126.0001.1005.0010	AQUISICAO E IMPLANTACAO DE PRODUTOS E SERVICOS DE TI		146.399,63		146.399,63
06.126.0001.1005.0011	AQUISICAO E IMPLANTACAO DE PRODUTOS E SERVICOS DE TI				
06.128.0000.0000.0000	FORMACAO DE RECURSOS HUMANOS				
06.128.0053.0000.0000	EDUCACAO E SEGURANCA DO TRANSITO				
06.128.0053.2019.0000	CAPACITACAO DE SERVIDORES				
06.128.0053.2019.0012	CAPACITACAO DE SERVIDORES				
06.181.0000.0000.0000	POLICIAMENTO		53.794.787,77	80.826.530,95	134.621.318,72
06.181.0053.0000.0000	EDUCACAO E SEGURANCA DO TRANSITO			71.151.389,54	71.151.389,54
06.181.0053.2005.0000	FISCALIZACAO ELETRONICA DE TRANSITO			12.803.532,19	12.803.532,19
06.181.0053.2005.0001	FISCALIZACAO ELETRONICA DE TRANSITO			12.803.532,19	12.803.532,19
06.181.0053.2008.0000	MANUTENCAO DE OPERACOES DE TRANSITO			47.383.322,77	47.383.322,77
06.181.0053.2008.0001	MANUTENCAO DE OPERACOES DE TRANSITO			47.383.322,77	47.383.322,77



CÓDIGO	ESPECIFICAÇÃO	OPERAÇÃO ESPECIAL	PROGRAMA DE TRABALHO		
			PROJETO	ATIVIDADE	TOTAL
06.181.0053.2169.0000	REALIZACAO E APOIO DAS ATIVIDADES EDUCATIVAS DE TRANSITO			10.964.534,58	10.964.534,58
06.181.0053.2169.0001	REALIZACAO E APOIO DAS ATIVIDADES EDUCATIVAS DE TRANSITO			10.964.534,58	10.964.534,58
06.181.0082.0000.0000	GESTAO E DESENVOLVIMENTO DE PESSOAS		980.615,00		980.615,00
06.181.0082.1107.0000	FORMACAO, CAPACITACAO E VALORIZACAO DE AGENTES DE SEGURANCA MUNICIPAL		980.615,00		980.615,00
06.181.0082.1107.0001	FORMACAO, CAPACITACAO E VALORIZACAO DE AGENTES DE SEGURANCA MUNICIPAL		980.615,00		980.615,00
06.181.0082.1107.0002	FORMACAO, CAPACITACAO E VALORIZACAO DE AGENTES DE SEGURANCA MUNICIPAL				
06.181.0102.0000.0000	TRANSPORTE URBANO E MOBILIDADE DE FORTALEZA		34.696.414,84		34.696.414,84
06.181.0102.1095.0000	MANUTENCAO DOS EQUIPAMENTOS PARA O CONTROLE DE TRAFEGO EM AREA DE FORTALEZA (CTAFOR)		24.164.301,06		24.164.301,06
06.181.0102.1095.0002	MANUTENCAO DOS EQUIPAMENTOS PARA O CONTROLE DE TRAFEGO EM AREA DE FORTALEZA (CTAFOR)		24.164.301,06		24.164.301,06
06.181.0102.1175.0000	IMPLANTACAO DE EQUIPAMENTOS PARA O CONTROLE DE TRAFEGO EM AREA DE FORTALEZA (CTAFOR)		10.532.113,78		10.532.113,78
06.181.0102.1175.0002	IMPLANTACAO DOS EQUIPAMENTOS PARA O CONTROLE DE TRAFEGO EM AREA DE FORTALEZA (CTAFOR)		10.532.113,78		10.532.113,78
06.181.0189.0000.0000	SEGURANCA CIDADA E PROTECAO URBANA EM FORTALEZA		18.117.757,93	9.675.141,41	27.792.899,34
06.181.0189.1108.0000	REESTRUTURACAO E MODERNIZACAO INSTITUCIONAL DA SESEC E SUBORDINADAS		999.949,32		999.949,32
06.181.0189.1108.0001	REESTRUTURACAO E MODERNIZACAO INSTITUCIONAL DA SESEC E SUBORDINADAS		999.949,32		999.949,32
06.181.0189.1108.0002	REESTRUTURACAO E MODERNIZACAO INSTITUCIONAL DA SESEC E SUBORDINADAS				
06.181.0189.1373.0000	PROMOCAO DA SEGURANCA CIDADA: INFRAESTRUTURA E PREVENCAO PRIMARIA		15.002.162,75		15.002.162,75
06.181.0189.1373.0001	PROMOCAO DA SEGURANCA CIDADA: INFRAESTRUTURA E PREVENCAO PRIMARIA		15.002.162,75		15.002.162,75
06.181.0189.1809.0000	REAPARELHAMENTO E MODERNIZACAO DA GUARDA MUNICIPAL		2.115.645,86		2.115.645,86
06.181.0189.1809.0001	REAPARELHAMENTO E MODERNIZACAO DA GUARDA MUNICIPAL		2.115.645,86		2.115.645,86
06.181.0189.2023.0000	MANUTENCAO OPERACIONAL DA GMF			129.441,48	129.441,48
06.181.0189.2023.0001	MANUTENCAO OPERACIONAL DA GMF			129.441,48	129.441,48
06.181.0189.2056.0000	MANUTENCAO E FUNCIONAMENTO DAS UNIDADES DE PROTECAO URBANA			952.793,36	952.793,36
06.181.0189.2056.0001	MANUTENCAO E FUNCIONAMENTO DAS UNIDADES DE PROTECAO URBANA			952.793,36	952.793,36
06.181.0189.2056.0002	IMPLEMENTACAO DA BRIGADA FLORESTAL MUNICIPAL - EP/LOM				
06.181.0189.2060.0000	PROTECAO DO PATRIMONIO, DOS SERVICOS E DOS ESPACOS PUBLICOS DO MUNICIPIO			544.510,96	544.510,96
06.181.0189.2060.0001	PROTECAO DO PATRIMONIO, DOS SERVICOS E DOS ESPACOS PUBLICOS DO MUNICIPIO			544.510,96	544.510,96
06.181.0189.2064.0000	MANUTENCAO E FUNCIONAMENTO DO VIDEOMONITORAMENTO URBANO E PATRIMONIAL			6.089.187,31	6.089.187,31
06.181.0189.2064.0001	MANUTENCAO E FUNCIONAMENTO DO VIDEOMONITORAMENTO URBANO E PATRIMONIAL			6.089.187,31	6.089.187,31
06.181.0189.2089.0000	AQUISICAO DE EQUIPAMENTOS E MATERIAIS PARA A PROMOCAO DAS ACOES PREVENTIVAS			1.959.208,30	1.959.208,30
06.181.0189.2089.0001	AQUISICAO DE EQUIPAMENTOS E MATERIAIS PARA A PROMOCAO DAS ACOES PREVENTIVAS			1.959.208,30	1.959.208,30
06.182.0000.0000.0000	DEFESA CIVIL			810.090,05	810.090,05
06.182.0185.0000.0000	PROTECAO E DEFESA CIVIL			810.090,05	810.090,05
06.182.0185.2020.0000	AQUISICAO DE EQUIPAMENTOS E MATERIAIS PARA AS ACOES DE RESPOSTA DA DEFESA CIVIL				
06.182.0185.2020.0001	AQUISICAO DE EQUIPAMENTOS E MATERIAIS PARA AS ACOES DE RESPOSTA DA DEFESA CIVIL				
06.182.0185.2073.0000	PREVENCAO E PREPARACAO EM AREAS VULNERAVEIS SUSCETIVEIS A DESASTRES				
06.182.0185.2073.0001	PREVENCAO E PREPARACAO EM AREAS VULNERAVEIS SUSCETIVEIS A DESASTRES				
06.182.0185.2075.0000	ASSISTENCIA A FAMILIAS VITIMAS DE DESASTRES			235.950,05	235.950,05
06.182.0185.2075.0001	ASSISTENCIA A FAMILIAS VITIMAS DE DESASTRES			235.950,05	235.950,05
06.182.0185.2964.0000	PROMOCAO DE LOCACAO SOCIAL			574.140,00	574.140,00
06.182.0185.2964.0003	PROMOCAO DE LOCACAO SOCIAL PARA FAMILIAS ATINGIDAS POR DESASTRES NATURAIS			574.140,00	574.140,00
06.451.0000.0000.0000	INFRA-ESTRUTURA URBANA		4.273.915,79	16.510.190,78	20.784.106,57
06.451.0053.0000.0000	EDUCACAO E SEGURANCA DO TRANSITO		4.273.915,79		4.273.915,79
06.451.0053.1001.0000	ELABORACAO DE PROJETOS DE MELHORIAS NO TRANSITO		4.273.915,79		4.273.915,79
06.451.0053.1001.0001	ELABORACAO DE PROJETOS DE MELHORIAS NO TRANSITO		4.273.915,79		4.273.915,79
06.451.0101.0000.0000	INFRAESTRUTURA URBANA E VIARIA			16.510.190,78	16.510.190,78
06.451.0101.2940.0000	MANUTENCAO E IMPLANTACAO DE SINALIZACAO VIARIA			16.510.190,78	16.510.190,78
06.451.0101.2940.0002	MANUTENCAO E IMPLANTACAO DE SINALIZACAO VIARIA			16.510.190,78	16.510.190,78
11.000.0000.0000.0000	TRABALHO		9.686.178,25	17.975.598,25	27.661.776,50
11.333.0000.0000.0000	EMPREGABILIDADE		8.710.026,59	17.975.598,25	26.685.624,84
11.333.0026.0000.0000	EMPREENDEDORISMO E SUSTENTABILIDADE DE NEGOCIOS		1.780.632,29	474.946,14	2.255.578,43
11.333.0026.1025.0000	FINANCIAMENTO DE EMPREENDIMIENTOS PRODUTIVOS		285.397,08		285.397,08
11.333.0026.1025.0001	FINANCIAMENTO DE EMPREENDIMIENTOS PRODUTIVOS		285.397,08		285.397,08
11.333.0026.1033.0000	PROMOCAO E FORTALECIMENTO A CAPACITACAO GERENCIAL		831.226,49		831.226,49
11.333.0026.1033.0001	PROMOCAO E FORTALECIMENTO A CAPACITACAO GERENCIAL		831.226,49		831.226,49
11.333.0026.1045.0000	ATENDIMENTO AOS EMPREENDEDORES LOCAIS		664.008,72		664.008,72
11.333.0026.1045.0001	ATENDIMENTO AOS EMPREENDEDORES LOCAIS		664.008,72		664.008,72
11.333.0026.2126.0000	MANUTENCAO DE EQUIPAMENTO DE APOIO AO DESENVOLVIMENTO ECONOMICO			474.946,14	474.946,14



CÓDIGO	ESPECIFICAÇÃO	OPERAÇÃO ESPECIAL	PROGRAMA DE TRABALHO		
			PROJETO	ATIVIDADE	TOTAL
11.333.0026.2126.0001	MANUTENCAO DE EQUIPAMENTO DE APOIO AO DESENVOLVIMENTO ECONOMICO			474.946,14	474.946,14
11.333.0027.0000.0000	ATRACAO DE INVESTIMENTOS E PROJETOS ESTRUTURANTES		2.303.514,38		2.303.514,38
11.333.0027.1027.0000	IMPLANTACAO DE EQUIPAMENTOS DE APOIO AO DESENVOLVIMENTO ECONOMICO		2.303.514,38		2.303.514,38
11.333.0027.1027.0001	IMPLANTACAO DE EQUIPAMENTOS DE APOIO AO DESENVOLVIMENTO ECONOMICO		2.303.514,38		2.303.514,38
11.333.0027.1040.0000	ATRACAO DE INVESTIMENTO				
11.333.0027.1040.0001	ATRACAO DE INVESTIMENTO				
11.333.0027.1040.0002	ATRACAO DE INVESTIMENTOS				
11.333.0027.1394.0000	PROMOCAO E FORTALECIMENTO DA CAPACITACAO TECNICA				
11.333.0027.1394.0003	PROMOCAO E FORTALECIMENTO DA CAPACITACAO TECNICA				
11.333.0027.1675.0000	ELABORACAO DE ESTUDOS, PROJETOS E ORCAMENTOS				
11.333.0027.1675.0001	ELABORACAO DE ESTUDOS, PROJETOS E ORCAMENTOS				
11.333.0152.0000.0000	TRABALHO, QUALIFICACAO PROFISSIONAL, EMPREGO E RENDA		4.625.879,92	151.095,70	4.776.975,62
11.333.0152.1394.0000	PROMOCAO E FORTALECIMENTO DA CAPACITACAO TECNICA		4.625.879,92		4.625.879,92
11.333.0152.1394.0001	PROMOCAO E FORTALECIMENTO DA CAPACITACAO TECNICA		4.625.879,92		4.625.879,92
11.333.0152.1856.0000	INSERCAO E ARTICULACAO PARA O MERCADO DE TRABALHO				
11.333.0152.1856.0001	INSERCAO E ARTICULACAO PARA O MERCADO DE TRABALHO				
11.333.0152.2126.0000	MANUTENCAO DE EQUIPAMENTO DE APOIO AO DESENVOLVIMENTO ECONOMICO			151.095,70	151.095,70
11.333.0152.2126.0002	MANUTENCAO DE EQUIPAMENTO DE APOIO AO DESENVOLVIMENTO ECONOMICO			151.095,70	151.095,70
11.333.2121.0000.0000	NOSSAS GUERREIRAS			17.349.556,41	17.349.556,41
11.333.2121.2998.0000	INCENTIVO AO EMPREENDEDORISMO FEMININO - NOSSAS GUERREIRAS			17.349.556,41	17.349.556,41
11.333.2121.2998.0001	INCENTIVO AO EMPREENDEDORISMO FEMININO ? NOSSAS GUERREIRAS			17.349.556,41	17.349.556,41
11.334.0000.0000.0000	FOMENTO AO TRABALHO		976.151,66		976.151,66
11.334.0027.0000.0000	ATRACAO DE INVESTIMENTOS E PROJETOS ESTRUTURANTES		976.151,66		976.151,66
11.334.0027.1035.0000	FOMENTO A ARRANJOS PRODUTIVOS LOCAIS (APLS)		976.151,66		976.151,66
11.334.0027.1035.0001	FOMENTO A ARRANJOS PRODUTIVOS LOCAIS (APLS)		976.151,66		976.151,66
12.000.0000.0000.0000	EDUCACAO	119.133,90	174.166.996,44	3.149.892.329,65	3.324.178.459,99
12.122.0000.0000.0000	ADMINISTRACAO GERAL		1.629.452,65	106.311.195,44	107.940.648,09
12.122.0001.0000.0000	GESTAO E MANUTENCAO			106.311.195,44	106.311.195,44
12.122.0001.1796.0000	AQUISICAO DE EQUIPAMENTOS, MOBILIARIOS E VEICULOS				
12.122.0001.1796.0022	AQUISICAO DE EQUIPAMENTOS, MOBILIARIOS E VEICULOS				
12.122.0001.2016.0000	MANUTENCAO E FUNCIONAMENTO ADMINISTRATIVO			8.828,08	8.828,08
12.122.0001.2016.0025	MANUTENCAO E FUNCIONAMENTO ADMINISTRATIVO			7.918,62	7.918,62
12.122.0001.2016.0026	MANUTENCAO E FUNCIONAMENTO ADMINISTRATIVO			909,46	909,46
12.122.0001.2120.0000	MANUTENCAO DO CONSELHO MUNICIPAL DE EDUCACAO BASICA			112.957,20	112.957,20
12.122.0001.2120.0001	MANUTENCAO DO CONSELHO MUNICIPAL DE EDUCACAO BASICA			112.957,20	112.957,20
12.122.0001.2195.0000	REMUNERACAO DE PESSOAL ATIVO DO MUNICIPIO E ENCARGOS SOCIAIS			106.189.410,16	106.189.410,16
12.122.0001.2195.0024	REMUNERACAO DE PESSOAL ATIVO DO MUNICIPIO E ENCARGOS SOCIAIS			106.189.410,16	106.189.410,16
12.122.0153.0000.0000	GESTAO LOGISTICA E DE SERVICOS COMPARTILHADOS		1.629.452,65		1.629.452,65
12.122.0153.1064.0000	SUPRIMENTO E GESTAO DO TRANSPORTE DA EDUCACAO		1.629.452,65		1.629.452,65
12.122.0153.1064.0001	SUPRIMENTO E GESTAO DO TRANSPORTE DA EDUCACAO - EP		1.629.452,65		1.629.452,65
12.126.0000.0000.0000	TECNOLOGIA DA INFORMACAO		4.921.639,48	882.630,96	5.804.270,44
12.126.0001.0000.0000	GESTAO E MANUTENCAO		4.921.639,48		4.921.639,48
12.126.0001.1005.0000	AQUISICAO E IMPLANTACAO DE PRODUTOS E SERVICOS DE TI		4.921.639,48		4.921.639,48
12.126.0001.1005.0019	AQUISICAO E IMPLANTACAO DE PRODUTOS E SERVICOS DE TI		4.921.639,48		4.921.639,48
12.126.0106.0000.0000	GESTAO TECNOLÓGICA E GOVERNO DIGITAL			882.630,96	882.630,96
12.126.0106.2078.0000	IMPLANTACAO E AMPLIACAO DA INFRAESTRUTURA DA REDE DE TIC DA EDUCACAO			882.630,96	882.630,96
12.126.0106.2078.0001	IMPLANTACAO E AMPLIACAO DA INFRAESTRUTURA DA REDE DE TIC DA EDUCACAO - EP			882.630,96	882.630,96
12.128.0000.0000.0000	FORMACAO DE RECURSOS HUMANOS				
12.128.0001.0000.0000	GESTAO E MANUTENCAO				
12.128.0001.2019.0000	CAPACITACAO DE SERVIDORES				
12.128.0001.2019.0021	CAPACITACAO DE SERVIDORES				
12.361.0000.0000.0000	ENSINO FUNDAMENTAL		111.787.736,45	2.259.939.921,85	2.371.727.658,30
12.361.0042.0000.0000	DESENVOLVIMENTO DO ENSINO FUNDAMENTAL		82.899.345,08	2.133.942.250,70	2.216.841.595,78
12.361.0042.1129.0000	IMPLANTACAO DE INFRAESTRUTURA ESPORTIVA NAS ESCOLAS		3.941.050,67		3.941.050,67
12.361.0042.1129.0001	IMPLANTACAO DE INFRAESTRUTURA ESPORTIVA NAS ESCOLAS		3.941.050,67		3.941.050,67
12.361.0042.1224.0000	CONSTRUCAO DE UNIDADES ESCOLARES - ENSINO FUNDAMENTAL		22.993.094,25		22.993.094,25
12.361.0042.1224.0001	CONSTRUCAO DE UNIDADES ESCOLARES - ENSINO FUNDAMENTAL		22.993.094,25		22.993.094,25
12.361.0042.1226.0000	REFORMA E AMPLIACAO DE UNIDADES ESCOLARES - ENSINO FUNDAMENTAL		53.786.059,75		53.786.059,75
12.361.0042.1226.0001	REFORMA E AMPLIACAO DE UNIDADES ESCOLARES - ENSINO FUNDAMENTAL		53.786.059,75		53.786.059,75
12.361.0042.1796.0000	AQUISICAO DE EQUIPAMENTOS, MOBILIARIOS E VEICULOS		2.179.140,41		2.179.140,41
12.361.0042.1796.0041	AQUISICAO DE EQUIPAMENTOS E MOBILIARIOS		1.969.737,42		1.969.737,42
12.361.0042.1796.0042	AQUISICAO DE EQUIPAMENTOS, MOBILIARIOS E VEICULOS		209.402,99		209.402,99
12.361.0042.2124.0000	MANUTENCAO E QUALIFICACAO DO ENSINO FUNDAMENTAL			277.837.515,99	277.837.515,99
12.361.0042.2124.0001	MANUTENCAO E QUALIFICACAO DO ENSINO FUNDAMENTAL			277.837.515,99	277.837.515,99
12.361.0042.2131.0000	MANUTENCAO DAS ESCOLAS PELO PROGRAMA DE MANUTENCAO E DESENVOLVIMENTO DO ENSINO - PMDE			17.869.939,50	17.869.939,50
12.361.0042.2131.0001	MANUTENCAO DAS ESCOLAS PELO PROGRAMA DE MANUTENCAO E DESENVOLVIMENTO DO ENSINO - PMDE			17.869.939,50	17.869.939,50
12.361.0042.2161.0000	AQUISICAO E DISTRIBUICAO DO FARDAMENTO ESCOLAR			4.317.642,24	4.317.642,24
12.361.0042.2161.0001	AQUISICAO E DISTRIBUICAO DO FARDAMENTO ESCOLAR			4.317.642,24	4.317.642,24
12.361.0042.2195.0000	REMUNERACAO DE PESSOAL ATIVO DO MUNICIPIO E ENCARGOS SOCIAIS			1.817.494.374,40	1.817.494.374,40
12.361.0042.2195.0025	REMUNERACAO DE PESSOAL ATIVO DO MUNICIPIO E ENCARGOS SOCIAIS			1.817.494.374,40	1.817.494.374,40
12.361.0042.2792.0000	MANUTENCAO E REPAROS DE EQUIPAMENTOS ESCOLARES			16.422.778,57	16.422.778,57
12.361.0042.2792.0001	MANUTENCAO E REPAROS DE EQUIPAMENTOS ESCOLARES			16.422.778,57	16.422.778,57



CÓDIGO	ESPECIFICAÇÃO	OPERAÇÃO ESPECIAL	PROGRAMA DE TRABALHO		
			PROJETO	ATIVIDADE	TOTAL
12.361.0105.0000.0000	MELHORIA DA QUALIDADE DA EDUCACAO BASICA			12.487.073,94	12.487.073,94
12.361.0105.2122.0000	TRANSPORTE ESCOLAR			12.487.073,94	12.487.073,94
12.361.0105.2122.0003	TRANSPORTE ESCOLAR			12.487.073,94	12.487.073,94
12.361.0193.0000.0000	DESENVOLVIMENTO DA POLITICA DE EDUCACAO EM TEMPO INTEGRAL		28.888.391,37	92.292.883,26	121.181.274,63
12.361.0193.1255.0000	CONSTRUCAO DE ESCOLAS EM TEMPO INTEGRAL DO ENSINO FUNDAMENTAL		7.626.344,81		7.626.344,81
12.361.0193.1255.0001	CONSTRUCAO DE ESCOLAS EM TEMPO INTEGRAL DO ENSINO FUNDAMENTAL		7.626.344,81		7.626.344,81
12.361.0193.1256.0000	ADEQUACAO DE ESCOLAS DE ENSINO FUNDAMENTAL PARA TEMPO INTEGRAL		18.593.746,95		18.593.746,95
12.361.0193.1256.0001	ADEQUACAO DE ESCOLAS DE ENSINO FUNDAMENTAL PARA TEMPO INTEGRAL		18.593.746,95		18.593.746,95
12.361.0193.1796.0000	AQUISICAO DE EQUIPAMENTOS, MOBILIARIOS E VEICULOS		2.668.299,61		2.668.299,61
12.361.0193.1796.0044	AQUISICAO DE EQUIPAMENTOS E MOBILIARIOS		2.144.619,61		2.144.619,61
12.361.0193.1796.0046	AQUISICAO DE EQUIPAMENTOS DE TI		523.680,00		523.680,00
12.361.0193.2109.0000	MANUTENCAO DA POLITICA DE EDUCACAO INTEGRAL, EM TEMPO INTEGRAL NO ENSINO FUNDAMENTAL			25.670.053,39	25.670.053,39
12.361.0193.2109.0001	MANUTENCAO DA POLITICA DE EDUCACAO INTEGRAL, EM TEMPO INTEGRAL NO ENSINO FUNDAMENTAL			25.670.053,39	25.670.053,39
12.361.0193.2127.0000	DESENVOLVIMENTO DO PROGRAMA APRENDER MAIS NO ENSINO FUNDAMENTAL			66.622.829,87	66.622.829,87
12.361.0193.2127.0001	DESENVOLVIMENTO DO PROGRAMA APRENDER MAIS NO ENSINO FUNDAMENTAL			53.722.829,87	53.722.829,87
12.361.0193.2127.0002	DESENVOLVIMENTO DO PROGRAMA APRENDER MAIS NO ENSINO FUNDAMENTAL			12.900.000,00	12.900.000,00
12.361.0209.0000.0000	INFRAESTRUTURA DE EQUIPAMENTOS E PREDIOS PUBLICOS			21.217.713,95	21.217.713,95
12.361.0209.2792.0000	MANUTENCAO E REPAROS DE EQUIPAMENTOS ESCOLARES			21.217.713,95	21.217.713,95
12.361.0209.2792.0002	MANUTENCAO E REPAROS DE EQUIPAMENTOS ESCOLARES			21.217.713,95	21.217.713,95
12.362.0000.0000.0000	ENSINO MEDIO		243.169,00		243.169,00
12.362.0064.0000.0000	FORTALEZA INCLUSIVA		243.169,00		243.169,00
12.362.0064.1820.0000	REALIZACAO DE SELECAO DE NOVOS ESTUDANTES PARA O CENTRO DE LINGUAS		243.169,00		243.169,00
12.362.0064.1820.0001	REALIZACAO DE SELECAO DE NOVOS ESTUDANTES PARA O CENTRO DE LINGUAS		243.169,00		243.169,00
12.363.0000.0000.0000	ENSINO PROFISSIONAL		48.312,00		48.312,00
12.363.0064.0000.0000	FORTALEZA INCLUSIVA		48.312,00		48.312,00
12.363.0064.1482.0000	REALIZACAO DE CURSOS E EXTENSOES EM LINGUAS		48.312,00		48.312,00
12.363.0064.1482.0001	REALIZACAO DE CURSOS E EXTENSOES EM LINGUAS		48.312,00		48.312,00
12.365.0000.0000.0000	EDUCACAO INFANTIL		13.908.569,40	514.869.295,00	528.777.864,40
12.365.0052.0000.0000	DESENVOLVIMENTO DA EDUCACAO INFANTIL		13.908.569,40	511.746.411,96	525.654.981,36
12.365.0052.1229.0000	CONSTRUCAO DE CENTROS DE EDUCACAO INFANTIL		13.322.834,86		13.322.834,86
12.365.0052.1229.0001	CONSTRUCAO DE CENTROS DE EDUCACAO INFANTIL		13.322.834,86		13.322.834,86
12.365.0052.1252.0000	REFORMA E AMPLIACAO DE CENTROS DE EDUCACAO INFANTIL		74.988,04		74.988,04
12.365.0052.1252.0001	REFORMA E AMPLIACAO DE CENTROS DE EDUCACAO INFANTIL		74.988,04		74.988,04
12.365.0052.1796.0000	AQUISICAO DE EQUIPAMENTOS, MOBILIARIOS E VEICULOS		510.746,50		510.746,50
12.365.0052.1796.0043	AQUISICAO DE EQUIPAMENTOS E MOBILIARIOS		510.746,50		510.746,50
12.365.0052.1796.0045	AQUISICAO DE EQUIPAMENTOS DE TI				
12.365.0052.2113.0000	GERENCIAMENTO E MANUTENCAO DAS POLITICAS DE EDUCACAO INFANTIL			64.850.848,30	64.850.848,30
12.365.0052.2113.0001	GERENCIAMENTO E MANUTENCAO DAS POLITICAS DE EDUCACAO INFANTIL			64.850.848,30	64.850.848,30
12.365.0052.2131.0000	MANUTENCAO DAS ESCOLAS PELO PROGRAMA DE MANUTENCAO E DESENVOLVIMENTO DO ENSINO - PMDE			5.252.591,50	5.252.591,50
12.365.0052.2131.0002	MANUTENCAO DAS ESCOLAS PELO PROGRAMA DE MANUTENCAO E DESENVOLVIMENTO DO ENSINO - PMDE			5.252.591,50	5.252.591,50
12.365.0052.2134.0000	GARANTIA DE ALIMENTACAO ESCOLAR - PRE-ESCOLAR - PNAEP			4.841.455,09	4.841.455,09
12.365.0052.2134.0001	GARANTIA DE ALIMENTACAO ESCOLAR - PRE-ESCOLAR - PNAEP			4.841.455,09	4.841.455,09
12.365.0052.2137.0000	GARANTIA DE ALIMENTACAO ESCOLAR CRECHE - PNAEC			7.030.632,37	7.030.632,37
12.365.0052.2137.0001	GARANTIA DE ALIMENTACAO ESCOLAR CRECHE - PNAEC			7.030.632,37	7.030.632,37
12.365.0052.2161.0000	AQUISICAO E DISTRIBUICAO DO FARDAMENTO ESCOLAR			1.922.095,00	1.922.095,00
12.365.0052.2161.0002	AQUISICAO E DISTRIBUICAO DO FARDAMENTO ESCOLAR			1.922.095,00	1.922.095,00
12.365.0052.2195.0000	REMUNERACAO DE PESSOAL ATIVO DO MUNICIPIO E ENCARGOS SOCIAIS			365.973.343,57	365.973.343,57
12.365.0052.2195.0026	REMUNERACAO DE PESSOAL ATIVO DO MUNICIPIO E ENCARGOS SOCIAIS			365.973.343,57	365.973.343,57
12.365.0052.2794.0000	MANUTENCAO E REPAROS DE CENTROS DE EDUCACAO INFANTIL			3.104.193,99	3.104.193,99
12.365.0052.2794.0001	MANUTENCAO E REPAROS DE CENTROS DE EDUCACAO INFANTIL			3.104.193,99	3.104.193,99
12.365.0052.2795.0000	APOIO AS ORGANIZACOES DA SOCIEDADE CIVIL COM ATENDIMENTO A CRIANCAS DE 1 A 3 ANOS ? CRECHES			58.771.252,14	58.771.252,14
12.365.0052.2795.0001	APOIO AS ORGANIZACOES DA SOCIEDADE CIVIL COM ATENDIMENTO A CRIANCAS DE 1 A 3 ANOS ? CRECHES			58.771.252,14	58.771.252,14
12.365.0209.0000.0000	INFRAESTRUTURA DE EQUIPAMENTOS E PREDIOS PUBLICOS			3.122.883,04	3.122.883,04
12.365.0209.2794.0000	MANUTENCAO E REPAROS DE CENTROS DE EDUCACAO INFANTIL			3.122.883,04	3.122.883,04
12.365.0209.2794.0002	MANUTENCAO E REPAROS DE CENTROS DE EDUCACAO INFANTIL			3.122.883,04	3.122.883,04
12.366.0000.0000.0000	EDUCACAO DE JOVENS E ADULTOS			82.572.532,79	82.572.532,79
12.366.0043.0000.0000	EDUCACAO DE JOVENS E ADULTOS			74.640.214,79	74.640.214,79
12.366.0043.2138.0000	GARANTIA DE ALIMENTACAO ESCOLAR - EJA			497.454,88	497.454,88
12.366.0043.2138.0001	GARANTIA DE ALIMENTACAO ESCOLAR - EJA			497.454,88	497.454,88
12.366.0043.2157.0000	MANUTENCAO DA EDUCACAO DE JOVENS E ADULTOS			4.519.358,45	4.519.358,45
12.366.0043.2157.0001	MANUTENCAO DA EDUCACAO DE JOVENS E ADULTOS			4.519.358,45	4.519.358,45
12.366.0043.2161.0000	AQUISICAO E DISTRIBUICAO DO FARDAMENTO ESCOLAR				
12.366.0043.2161.0003	AQUISICAO E DISTRIBUICAO DO FARDAMENTO ESCOLAR				
12.366.0043.2195.0000	REMUNERACAO DE PESSOAL ATIVO DO MUNICIPIO E ENCARGOS SOCIAIS			69.623.401,46	69.623.401,46
12.366.0043.2195.0027	REMUNERACAO DE PESSOAL ATIVO DO MUNICIPIO E ENCARGOS SOCIAIS			69.623.401,46	69.623.401,46
12.366.0064.0000.0000	FORTALEZA INCLUSIVA			845.537,75	845.537,75
12.366.0064.2040.0000	IMPLEMENTACAO E DESENVOLVIMENTO DE ACOES DE PESQUISA, INOVACAO, EDUCACAO BILINGUE E INCLUSAO TECNOLÓGICA			845.537,75	845.537,75



CÓDIGO	ESPECIFICAÇÃO	OPERAÇÃO ESPECIAL	PROGRAMA DE TRABALHO		TOTAL
			PROJETO	ATIVIDADE	
12.366.0064.2040.0002	IMPLEMENTACAO E DESENVOLVIMENTO DE ACOES DE PESQUISA, INOVACAO, EDUCACAO BILINGUE E INCLUSAO TECNOLOGICA			845.537,75	845.537,75
12.366.2034.0000.0000	DESENVOLVIMENTO DE POLITICAS PUBLICAS INOVADORAS PARA A CIDADE			7.086.780,25	7.086.780,25
12.366.2034.2040.0000	IMPLEMENTACAO E DESENVOLVIMENTO DE ACOES DE PESQUISA, INOVACAO, EDUCACAO BILINGUE E INCLUSAO TECNOLOGICA			7.086.780,25	7.086.780,25
12.366.2034.2040.0001	IMPLEMENTACAO E DESENVOLVIMENTO DE ACOES DE PESQUISA, INOVACAO, EDUCACAO BILINGUE E INCLUSAO TECNOLOGICA			7.086.780,25	7.086.780,25
12.367.0000.0000.0000	EDUCACAO ESPECIAL			7.606.184,68	7.606.184,68
12.367.0105.0000.0000	MELHORIA DA QUALIDADE DA EDUCACAO BASICA			7.606.184,68	7.606.184,68
12.367.0105.2114.0000	DESENVOLVIMENTO DAS POLITICAS DE EDUCACAO INCLUSIVA E DIVERSIDADE			7.606.184,68	7.606.184,68
12.367.0105.2114.0001	DESENVOLVIMENTO DAS POLITICAS DE EDUCACAO INCLUSIVA E DIVERSIDADE			7.606.184,68	7.606.184,68
12.368.0000.0000.0000	EDUCACAO BASICA		20.411.379,40	177.710.568,93	198.121.948,33
12.368.0042.0000.0000	DESENVOLVIMENTO DO ENSINO FUNDAMENTAL			45.842.699,47	45.842.699,47
12.368.0042.2135.0000	GARANTIA DE ALIMENTACAO ESCOLAR - ENSINO FUNDAMENTAL - PNAEF			45.842.699,47	45.842.699,47
12.368.0042.2135.0001	GARANTIA DE ALIMENTACAO ESCOLAR - ENSINO FUNDAMENTAL - PNAEF			45.842.699,47	45.842.699,47
12.368.0082.0000.0000	GESTAO E DESENVOLVIMENTO DE PESSOAS			1.418.609,67	1.418.609,67
12.368.0082.2130.0000	MANUTENCAO DA ACADEMIA PROFESSOR DARCY RIBEIRO			1.043.609,67	1.043.609,67
12.368.0082.2130.0001	MANUTENCAO DA ACADEMIA PROFESSOR DARCY RIBEIRO			1.043.609,67	1.043.609,67
12.368.0082.2789.0000	FORMACAO DOS PROFISSIONAIS DA EDUCACAO E QUALIFICACAO PERMANENTE DOS PROCESSOS DE TRABALHO			375.000,00	375.000,00
12.368.0082.2789.0001	FORMACAO DOS PROFISSIONAIS DA EDUCACAO E QUALIFICACAO PERMANENTE DOS PROCESSOS DE TRABALHO			375.000,00	375.000,00
12.368.0105.0000.0000	MELHORIA DA QUALIDADE DA EDUCACAO BASICA		20.411.379,40	130.449.259,79	150.860.639,19
12.368.0105.1523.0000	MANUTENCAO DA SEGURANCA ESCOLAR		20.411.379,40		20.411.379,40
12.368.0105.1523.0001	MANUTENCAO DA SEGURANCA ESCOLAR		20.411.379,40		20.411.379,40
12.368.0105.2115.0000	DESENVOLVIMENTO DAS POLITICAS DE ESPORTE E ARTE NAS ESCOLAS				
12.368.0105.2115.0001	DESENVOLVIMENTO DAS POLITICAS DE ESPORTE E ARTE NAS ESCOLAS				
12.368.0105.2139.0000	GARANTIA DE ALIMENTACAO ESCOLAR - AEE			1.688.761,96	1.688.761,96
12.368.0105.2139.0001	GARANTIA DE ALIMENTACAO ESCOLAR - AEE			1.688.761,96	1.688.761,96
12.368.0105.2160.0000	DESENVOLVIMENTO E AMPLIACAO DO PROGRAMA ESCOLA MUNICIPAL COM EXCELENCIA E DESEMPENHO -PEMED			4.548.268,66	4.548.268,66
12.368.0105.2160.0001	DESENVOLVIMENTO E AMPLIACAO DO PROGRAMA ESCOLA MUNICIPAL COM EXCELENCIA E DESEMPENHO -PEMED			4.548.268,66	4.548.268,66
12.368.0105.2881.0000	DESENVOLVIMENTO DA GESTAO ESCOLAR			124.212.229,17	124.212.229,17
12.368.0105.2881.0001	DESENVOLVIMENTO DA GESTAO ESCOLAR			124.212.229,17	124.212.229,17
12.451.0000.0000.0000	INFRA-ESTRUTURA URBANA		21.216.738,06		21.216.738,06
12.451.0209.0000.0000	INFRAESTRUTURA DE EQUIPAMENTOS E PREDIOS PUBLICOS		21.216.738,06		21.216.738,06
12.451.0209.1031.0000	CONSTRUCAO E AMPLIACAO DE EQUIPAMENTOS DE EDUCACAO		21.216.738,06		21.216.738,06
12.451.0209.1031.0001	CONSTRUCAO E AMPLIACAO DE EQUIPAMENTOS DE EDUCACAO		21.216.738,06		21.216.738,06
12.846.0000.0000.0000	OUTROS ENCARGOS ESPECIAIS	119.133,90			119.133,90
12.846.0012.0000.0000	ENCARGOS GERAIS DO MUNICIPIO	119.133,90			119.133,90
12.846.0012.0017.0000	CONTRIBUICAO PARA FORMACAO DO PASEP	119.133,90			119.133,90
12.846.0012.0017.0003	CONTRIBUICAO PARA FORMACAO DO PASEP	119.133,90			119.133,90
13.000.0000.0000.0000	CULTURA		63.035.112,12	91.078.066,03	154.113.178,15
13.122.0000.0000.0000	ADMINISTRACAO GERAL		20.399.054,04	43.264.301,98	63.663.356,02
13.122.0001.0000.0000	GESTAO E MANUTENCAO		20.230,93	8.518.522,74	8.538.753,67
13.122.0001.1796.0000	AQUISICAO DE EQUIPAMENTOS, MOBILIARIOS E VEICULOS		20.230,93		20.230,93
13.122.0001.1796.0035	AQUISICAO DE EQUIPAMENTOS, MOBILIARIOS E VEICULOS		20.230,93		20.230,93
13.122.0001.2016.0000	MANUTENCAO E FUNCIONAMENTO ADMINISTRATIVO			1.592.858,19	1.592.858,19
13.122.0001.2016.0043	MANUTENCAO E FUNCIONAMENTO ADMINISTRATIVO			1.592.858,19	1.592.858,19
13.122.0001.2195.0000	REMUNERACAO DE PESSOAL ATIVO DO MUNICIPIO E ENCARGOS SOCIAIS			6.925.664,55	6.925.664,55
13.122.0001.2195.0040	REMUNERACAO DE PESSOAL ATIVO DO MUNICIPIO E ENCARGOS SOCIAIS			6.925.664,55	6.925.664,55
13.122.0064.0000.0000	FORTALEZA INCLUSIVA			24.511.244,28	24.511.244,28
13.122.0064.2018.0000	GESTAO E MANUTENCAO DE EQUIPAMENTOS DE JUVENTUDE			24.511.244,28	24.511.244,28
13.122.0064.2018.0002	GESTAO E MANUTENCAO DE EQUIPAMENTOS DE JUVENTUDE			24.511.244,28	24.511.244,28
13.122.0153.0000.0000	GESTAO LOGISTICA E DE SERVICOS COMPARTILHADOS			10.234.534,96	10.234.534,96
13.122.0153.2063.0000	GESTAO DA TERCEIRIZACAO CORPORATIVA DA PMF - CULTURA			10.234.534,96	10.234.534,96
13.122.0153.2063.0001	GESTAO DA TERCEIRIZACAO CORPORATIVA DA PMF - CULTURA			10.234.534,96	10.234.534,96
13.122.0177.0000.0000	GESTAO DE EVENTOS GOVERNAMENTAIS		20.378.823,11		20.378.823,11
13.122.0177.1917.0000	APOIO E REALIZACAO DE EVENTOS		20.378.823,11		20.378.823,11
13.122.0177.1917.0018	EVENTOS COMEMORATIVOS		20.378.823,11		20.378.823,11
13.122.0194.0000.0000	APOIO A CRIACAO, DIFUSAO E FOMENTO A CULTURA				
13.122.0194.2108.0000	COMUNICACAO, DIVULGACAO INSTITUCIONAL E PUBLICIDADE DE UTILIDADE PUBLICA				
13.122.0194.2108.0002	COMUNICACAO, DIVULGACAO INSTITUCIONAL E PUBLICIDADE DE UTILIDADE PUBLICA				
13.126.0000.0000.0000	TECNOLOGIA DA INFORMACAO				
13.126.0001.0000.0000	GESTAO E MANUTENCAO				
13.126.0001.1005.0000	AQUISICAO E IMPLANTACAO DE PRODUTOS E SERVICOS DE TI				
13.126.0001.1005.0032	AQUISICAO E IMPLANTACAO DE PRODUTOS E SERVICOS DE TI				
13.391.0000.0000.0000	PATRIMONIO HISTORICO, ARTISTICO E ARQUEOLOGICO		663.710,00	33.423.247,35	34.086.957,35
13.391.0074.0000.0000	IDENTIFICACAO, VALORIZACAO, PRESERVACAO E RECUPERACAO DO PATRIMONIO HISTORICO E CULTURAL.		663.710,00	209.343,45	873.053,45
13.391.0074.1080.0000	IMPLANTACAO DE ACOES INTEGRADAS DE VALORIZACAO, PRESERVACAO, RECONHECIMENTO E DIFUSAO DA MEMORIA DOS BAIROS				
13.391.0074.1080.0001	IMPLANTACAO DE ACOES INTEGRADAS DE VALORIZACAO, PRESERVACAO, RECONHECIMENTO E DIFUSAO DA MEMORIA DOS BAIROS				
13.391.0074.1280.0000	PRODUCAO DE ESTUDOS TECNICOS NO AMBITO DO PATRIMONIO CULTURAL		298.750,00		298.750,00
13.391.0074.1280.0001	PRODUCAO DE ESTUDOS TECNICOS NO AMBITO DO PATRIMONIO CULTURAL		298.750,00		298.750,00

BALANÇO GERAL 2024

PREFEITURA MUNICIPAL DE FORTALEZA
ORÇAMENTO FISCAL
CONSOLIDAÇÃO GERAL DAS DESPESAS

EXERCÍCIO DE 2024

ANEXO 7

CÓDIGO	ESPECIFICAÇÃO	OPERAÇÃO ESPECIAL	PROGRAMA DE TRABALHO		TOTAL
			PROJETO	ATIVIDADE	
13.391.0074.1525.0000	RESTAURACAO, REQUALIFICACAO E CONSERVACAO DO PATRIMONIO CULTURAL, HISTORICO E ARTISTICO		364.960,00		364.960,00
13.391.0074.1525.0001	RESTAURACAO, REQUALIFICACAO E CONSERVACAO DO PATRIMONIO CULTURAL, HISTORICO E ARTISTICO		364.960,00		364.960,00
13.391.0074.2265.0000	APOIO A MANIFESTACOES REGISTRADAS COMO PATRIMONIO IMATERIAL			209.343,45	209.343,45
13.391.0074.2265.0001	APOIO A MANIFESTACOES REGISTRADAS COMO PATRIMONIO IMATERIAL			209.343,45	209.343,45
13.391.0194.0000.0000	APOIO A CRIACAO, DIFUSAO E FOMENTO A CULTURA			33.213.903,90	33.213.903,90
13.391.0194.2097.0000	PROMOCAO E FORMACAO PARA PATRIMONIO HISTORICO E CULTURAL				
13.391.0194.2097.0002	PROMOCAO E FORMACAO PARA PATRIMONIO HISTORICO E CULTURAL				
13.391.0194.2270.0000	REALIZACAO DAS ACOES PERMANENTES DE CULTURA			33.213.903,90	33.213.903,90
13.391.0194.2270.0002	REALIZACAO DAS ACOES PERMANENTES DE CULTURA				
13.391.0194.2270.0003	REALIZACAO DAS ACOES PERMANENTES DE CULTURA			33.213.903,90	33.213.903,90
13.391.0194.2270.0004	ACAO CULTURAL REALIZADA - COMPANHIA DE DANCA DE FORTALEZA - EP/LOM				
13.392.0000.0000.0000	DIFUSAO CULTURAL		27.937.392,70	14.390.516,70	42.327.909,40
13.392.0001.0000.0000	GESTAO E MANUTENCAO				
13.392.0001.2117.0000	MANUTENCAO DOS CONSELHOS LIGADOS A CULTURA				
13.392.0001.2117.0002	CONSELHO MUNICIPAL DE CULTURA MANTIDO				
13.392.0190.0000.0000	PROMOCAO DE POLITICAS DO LIVRO, DA LEITURA, E BIBLIOTECA				
13.392.0190.1168.0000	FORTELECIMENTO E AMPLIACAO DE EQUIPAMENTOS DE COMPARTILHAMENTO DE LIVROS (TERMINAL LITERARIO E AFINS)				
13.392.0190.1168.0001	FORTELECIMENTO E AMPLIACAO DE EQUIPAMENTOS DE COMPARTILHAMENTO DE LIVROS (TERMINAL LITERARIO E AFINS)				
13.392.0190.1169.0000	REALIZACAO DE ACOES NA REDE DE BIBLIOTECAS MUNICIPAIS				
13.392.0190.1169.0001	REALIZACAO DE ACOES NA REDE DE BIBLIOTECAS MUNICIPAIS				
13.392.0190.1169.0002	PESSOA BENEFICIADA EM EVENTOS CULTURAIS SOBRE LIVRO, LEITURA E LITERATURA				
13.392.0194.0000.0000	APOIO A CRIACAO, DIFUSAO E FOMENTO A CULTURA		27.937.392,70	14.390.516,70	42.327.909,40
13.392.0194.1188.0000	APOIO AS PRODUCOES ARTISTICAS POR MEIO DE EDITAL		27.937.392,70		27.937.392,70
13.392.0194.1188.0001	APOIO AS PRODUCOES ARTISTICAS POR MEIO DE EDITAL		3.744.699,77		3.744.699,77
13.392.0194.1188.0002	APOIO AS PRODUCOES ARTISTICAS POR MEIO DE EDITAL		24.192.692,93		24.192.692,93
13.392.0194.1275.0000	ELABORACAO DE ESTUDOS E PESQUISAS				
13.392.0194.1275.0001	ELABORACAO DE ESTUDOS E PESQUISAS				
13.392.0194.2389.0000	MANUTENCAO DE EQUIPAMENTOS CULTURAIS.			14.390.516,70	14.390.516,70
13.392.0194.2389.0001	MANUTENCAO DE EQUIPAMENTOS CULTURAIS.			14.390.516,70	14.390.516,70
13.392.0194.2389.0002	MANUTENCAO DE EQUIPAMENTOS CULTURAIS.				
13.451.0000.0000.0000	INFRA-ESTRUTURA URBANA		14.034.955,38		14.034.955,38
13.451.0209.0000.0000	INFRAESTRUTURA DE EQUIPAMENTOS E PREDIOS PUBLICOS		14.034.955,38		14.034.955,38
13.451.0209.1038.0000	CONSTRUCAO, REFORMA E AMPLIACAO DE EQUIPAMENTOS DE CULTURA		14.034.955,38		14.034.955,38
13.451.0209.1038.0001	CONSTRUCAO, REFORMA E AMPLIACAO DE EQUIPAMENTOS DE CULTURA		14.034.955,38		14.034.955,38
14.000.0000.0000.0000	DIREITOS DA CIDADANIA		25.094.873,67	22.424.900,40	47.519.774,07
14.122.0000.0000.0000	ADMINISTRACAO GERAL		5.492,32	46.373,33	51.865,65
14.122.0001.0000.0000	GESTAO E MANUTENCAO		5.492,32	46.373,33	51.865,65
14.122.0001.1796.0000	AQUISICAO DE EQUIPAMENTOS, MOBILIARIOS E VEICULOS		5.492,32		5.492,32
14.122.0001.1796.0034	AQUISICAO DE EQUIPAMENTOS, MOBILIARIOS E VEICULOS		5.492,32		5.492,32
14.122.0001.2016.0000	MANUTENCAO E FUNCIONAMENTO ADMINISTRATIVO			46.373,33	46.373,33
14.122.0001.2016.0042	MANUTENCAO E FUNCIONAMENTO ADMINISTRATIVO			46.373,33	46.373,33
14.122.0064.0000.0000	FORTALEZA INCLUSIVA				
14.122.0064.2070.0000	MANUTENCAO DE CONSELHO MUNICIPAL				
14.122.0064.2070.0001	MANUTENCAO DO CONSELHO MUNICIPAL DE JUVENTUDE				
14.126.0000.0000.0000	TECNOLOGIA DA INFORMACAO		36.826,91		36.826,91
14.126.0001.0000.0000	GESTAO E MANUTENCAO		36.826,91		36.826,91
14.126.0001.1005.0000	AQUISICAO E IMPLANTACAO DE PRODUTOS E SERVICOS DE TI		36.826,91		36.826,91
14.126.0001.1005.0031	AQUISICAO E IMPLANTACAO DE PRODUTOS E SERVICOS DE TI		36.826,91		36.826,91
14.241.0000.0000.0000	ASSISTENCIA AO IDOSO		20.280,00	6.025.120,75	6.045.400,75
14.241.0007.0000.0000	ATENCAO INTEGRAL A PESSOA IDOSA			6.025.120,75	6.025.120,75
14.241.0007.1032.0000	MANUTENCAO DOS EQUIPAMENTOS VOLTADOS A PESSOA IDOSA				
14.241.0007.1032.0001	MANUTENCAO DOS EQUIPAMENTOS VOLTADOS A PESSOA IDOSA				
14.241.0007.2335.0000	APOIO AO DESENVOLVIMENTO INSTITUCIONAL			6.025.120,75	6.025.120,75
14.241.0007.2335.0001	APOIO AO DESENVOLVIMENTO INSTITUCIONAL			6.025.120,75	6.025.120,75
14.241.0007.2335.0002	APOIO AO DESENVOLVIMENTO INSTITUCIONAL - EP/LOM				
14.241.0082.0000.0000	GESTAO E DESENVOLVIMENTO DE PESSOAS		20.280,00		20.280,00
14.241.0082.1313.0000	FORTELECIMENTO DO PROJETO GENTE DE VALOR - INCLUSAO SOCIAL DO SERVIDOR PUBLICO IDOSO		20.280,00		20.280,00
14.241.0082.1313.0001	FORTELECIMENTO DO PROJETO GENTE DE VALOR - INCLUSAO SOCIAL DO SERVIDOR PUBLICO IDOSO		20.280,00		20.280,00
14.242.0000.0000.0000	ASSISTENCIA AO PORTADOR DE DEFICIENCIA				
14.242.0008.0000.0000	ATENCAO INTEGRAL A PESSOA COM DEFICIENCIA				
14.242.0008.2047.0000	MANUTENCAO DOS EQUIPAMENTOS VOLTADOS A PESSOA COM DEFICIENCIA				
14.242.0008.2047.0001	MANUTENCAO DE EQUIPAMENTOS				
14.242.0008.2335.0000	APOIO AO DESENVOLVIMENTO INSTITUCIONAL				
14.242.0008.2335.0002	APOIO AO DESENVOLVIMENTO INSTITUCIONAL				
14.243.0000.0000.0000	ASSISTENCIA A CRIANCA E AO ADOLESCENTE		1.347.906,16	1.037.895,35	2.385.801,51
14.243.0181.0000.0000	PROMOCAO DOS DIREITOS E PREVENCAO DE VIOLACOES CONTRA CRIANCAS E ADOLESCENTES		1.347.906,16	12.381,35	1.360.287,51
14.243.0181.1503.0000	FINANCIAMENTO DE PROJETOS POR MEIO DE EDITAIS		1.347.906,16		1.347.906,16
14.243.0181.1503.0001	FINANCIAMENTO DE PROJETOS POR MEIO DE EDITAIS		1.347.906,16		1.347.906,16
14.243.0181.1505.0000	CAPACITACAO DE ENTIDADES DA SOCIEDADE CIVIL VINCULADAS AO COMDICA				
14.243.0181.1505.0001	CAPACITACAO DE ENTIDADES DA SOCIEDADE CIVIL VINCULADAS AO COMDICA				



BALANÇO GERAL 2024

PREFEITURA MUNICIPAL DE FORTALEZA
ORÇAMENTO FISCAL
CONSOLIDAÇÃO GERAL DAS DESPESAS

EXERCÍCIO DE 2024

ANEXO 7

CÓDIGO	ESPECIFICAÇÃO	OPERAÇÃO ESPECIAL	PROGRAMA DE TRABALHO		
			PROJETO	ATIVIDADE	TOTAL
14.243.0181.1510.0000	ELABORACAO DE PLANOS PARA O FORTALECIMENTO DAS POLITICAS PUBLICAS PARA CRIANCA E ADOLESCENTE.				
14.243.0181.1510.0001	ELABORACAO DE PLANOS PARA O FORTALECIMENTO DAS POLITICAS PUBLICAS PARA CRIANCA E ADOLESCENTE.				
14.243.0181.1917.0000	APOIO E REALIZACAO DE EVENTOS				
14.243.0181.1917.0008	APOIO E REALIZACAO DE EVENTOS				
14.243.0181.2144.0000	DESENVOLVIMENTO DE SERVICO MULTIDISCIPLINAR DE ATENDIMENTO E ACOLHIMENTO PARA ENTREGA LEGAL			12.381,35	12.381,35
14.243.0181.2144.0001	DESENVOLVIMENTO DE SERVICO MULTIDISCIPLINAR DE ATENDIMENTO E ACOLHIMENTO PARA ENTREGA LEGAL			12.381,35	12.381,35
14.243.0186.0000.0000	GESTAO DAS UNIDADES DO SISTEMA DE GARANTIA DE DIREITOS			1.025.514,00	1.025.514,00
14.243.0186.1517.0000	IMPLANTACAO DE CONSELHOS TUTELARES				
14.243.0186.1517.0001	IMPLANTACAO DE CONSELHOS TUTELARES				
14.243.0186.2019.0000	CAPACITACAO DE SERVIDORES				
14.243.0186.2019.0032	FORMACAO CONTINUADA PARA OS MEMBROS E SERVIDORES DOS CONSELHOS TUTELARES				
14.243.0186.2051.0000	MANUTENCAO DOS CONSELHOS TUTELARES			1.025.514,00	1.025.514,00
14.243.0186.2051.0001	MANUTENCAO DOS CONSELHOS TUTELARES			1.025.514,00	1.025.514,00
14.243.0186.2068.0000	CAPACITACAO PARA AS ORGANIZACOES DA SOCIEDADE CIVIL REGISTRADAS NO COMDICA				
14.243.0186.2068.0001	CAPACITACAO PARA AS ORGANIZACOES DA SOCIEDADE CIVIL REGISTRADAS NO COMDICA				
14.244.0000.0000.0000	ASSISTENCIA COMUNITARIA		70.000,00		70.000,00
14.244.0036.0000.0000	CIDADANIA E DIREITOS HUMANOS - CIDADANIA EM REDE		70.000,00		70.000,00
14.244.0036.1050.0000	IMPLANTACAO DE EQUIPAMENTOS DIRECIONADOS A CIDADANIA E DIREITOS HUMANOS				
14.244.0036.1050.0001	IMPLANTACAO DE EQUIPAMENTOS DIRECIONADOS A CIDADANIA E DIREITOS HUMANOS				
14.244.0036.1051.0000	REALIZACAO DE EVENTOS DIRECIONADOS A CIDADANIA E DIREITOS HUMANOS		70.000,00		70.000,00
14.244.0036.1051.0001	REALIZACAO DE EVENTOS DIRECIONADOS A CIDADANIA E DIREITOS HUMANOS		70.000,00		70.000,00
14.422.0000.0000.0000	DIREITOS INDIVIDUAIS, COLETIVOS E DIFUSOS		23.614.368,28	1.152.000,00	24.766.368,28
14.422.0025.0000.0000	PROTECAO E DEFESA DO CONSUMIDOR				
14.422.0025.1220.0000	VIRTUALIZACAO DO PROCON				
14.422.0025.1220.0001	VIRTUALIZACAO DO PROCON				
14.422.0025.1878.0000	ATENDIMENTO NOS BAIRROS - PROCON MOVEL				
14.422.0025.1878.0001	ATENDIMENTO NOS BAIRROS - PROCON MOVEL				
14.422.0025.1917.0000	APOIO E REALIZACAO DE EVENTOS				
14.422.0025.1917.0014	APOIO E REALIZACAO DE EVENTOS				
14.422.0025.1917.0016	PROMOCAO DE EVENTOS EDUCATIVOS VOLTADOS A DEFESA DO CONSUMIDOR				
14.422.0025.2026.0000	REALIZACAO DE MUTIRAO PARA RENEGOCIACAO DE DIVIDAS				
14.422.0025.2026.0001	REALIZACAO DE MUTIRAO PARA RENEGOCIACAO DE DIVIDAS				
14.422.0031.0000.0000	PROMOCAO E DEFESA DOS DIREITOS DAS MULHERES			1.152.000,00	1.152.000,00
14.422.0031.2004.0000	PROMOCAO DO TRABALHO, AUTONOMIA E CIDADANIA DAS MULHERES DE FORTALEZA			1.152.000,00	1.152.000,00
14.422.0031.2004.0001	PROMOCAO DO TRABALHO, AUTONOMIA E CIDADANIA DAS MULHERES DE FORTALEZA			1.152.000,00	1.152.000,00
14.422.0031.2004.0002	PROMOCAO DO TRABALHO, AUTONOMIA E CIDADANIA DAS MULHERES DE FORTALEZA - EP/LOM				
14.422.0036.0000.0000	CIDADANIA E DIREITOS HUMANOS - CIDADANIA EM REDE		23.120,43		23.120,43
14.422.0036.1007.0000	REALIZACAO DE ESTUDOS E PESQUISAS EM DIREITOS HUMANOS				
14.422.0036.1007.0002	REALIZACAO DO CENSO DAS PESSOAS COM TRANSTORNO DO ESPECTRO AUTISTA (TEA) - EP/LOM				
14.422.0036.1796.0000	AQUISICAO DE EQUIPAMENTOS, MOBILIARIOS E VEICULOS		23.120,43		23.120,43
14.422.0036.1796.0053	AQUISICAO DE EQUIPAMENTOS, MOBILIARIOS E VEICULOS		23.120,43		23.120,43
14.422.2022.0000.0000	JUVENTUDE CRIATIVA		23.591.247,85		23.591.247,85
14.422.2022.1092.0000	DESENVOLVIMENTO DE PROJETOS DE PROTAGONISMO JUVENIL		18.957.953,65		18.957.953,65
14.422.2022.1092.0002	DESENVOLVIMENTO DE PROJETOS DE PROTAGONISMO JUVENIL		18.957.953,65		18.957.953,65
14.422.2022.1093.0000	CAPACITACAO E FORMACAO DE JOVENS		4.180.739,20		4.180.739,20
14.422.2022.1093.0002	CAPACITACAO E FORMACAO DE JOVENS		4.180.739,20		4.180.739,20
14.422.2022.1917.0000	APOIO E REALIZACAO DE EVENTOS		452.555,00		452.555,00
14.422.2022.1917.0007	APOIO E REALIZACAO DE EVENTOS		452.555,00		452.555,00
14.452.0000.0000.0000	SERVICOS URBANOS			14.163.510,97	14.163.510,97
14.452.0001.0000.0000	GESTAO E MANUTENCAO			14.163.510,97	14.163.510,97
14.452.0001.2006.0000	MANUTENCAO DA CENTRAL DE ATENDIMENTO			14.163.510,97	14.163.510,97
14.452.0001.2006.0001	MANUTENCAO DA CENTRAL DE ATENDIMENTO			14.163.510,97	14.163.510,97
15.000.0000.0000.0000	URBANISMO		646.349.842,14	842.988.089,16	1.489.337.931,30
15.122.0000.0000.0000	ADMINISTRACAO GERAL			22.030.258,15	22.030.258,15
15.122.0001.0000.0000	GESTAO E MANUTENCAO			22.030.258,15	22.030.258,15
15.122.0001.1796.0000	AQUISICAO DE EQUIPAMENTOS, MOBILIARIOS E VEICULOS				
15.122.0001.1796.0026	AQUISICAO DE EQUIPAMENTOS, MOBILIARIOS E VEICULOS				
15.122.0001.1796.0028	AQUISICAO DE EQUIPAMENTOS, MOBILIARIOS E VEICULOS				
15.122.0001.2016.0000	MANUTENCAO E FUNCIONAMENTO ADMINISTRATIVO			3.207.186,00	3.207.186,00
15.122.0001.2016.0033	MANUTENCAO E FUNCIONAMENTO ADMINISTRATIVO			2.084.028,48	2.084.028,48
15.122.0001.2016.0036	MANUTENCAO E FUNCIONAMENTO ADMINISTRATIVO			1.123.157,52	1.123.157,52
15.122.0001.2195.0000	REMUNERACAO DE PESSOAL ATIVO DO MUNICIPIO E ENCARGOS SOCIAIS			18.823.072,15	18.823.072,15
15.122.0001.2195.0033	REMUNERACAO DE PESSOAL ATIVO DO MUNICIPIO E ENCARGOS SOCIAIS			18.823.072,15	18.823.072,15
15.126.0000.0000.0000	TECNOLOGIA DA INFORMACAO		2.363,52		2.363,52
15.126.0001.0000.0000	GESTAO E MANUTENCAO		2.363,52		2.363,52
15.126.0001.1005.0000	AQUISICAO E IMPLANTACAO DE PRODUTOS E SERVICOS DE TI		2.363,52		2.363,52



BALANÇO GERAL 2024

PREFEITURA MUNICIPAL DE FORTALEZA
ORÇAMENTO FISCAL
CONSOLIDAÇÃO GERAL DAS DESPESAS

EXERCÍCIO DE 2024

ANEXO 7

CÓDIGO	ESPECIFICAÇÃO	OPERAÇÃO ESPECIAL	PROGRAMA DE TRABALHO		TOTAL
			PROJETO	ATIVIDADE	
15.126.0001.1005.0023	AQUISICAO E IMPLANTACAO DE PRODUTOS E SERVICOS DE TI		2.363,52		2.363,52
15.126.0001.1005.0025	AQUISICAO E IMPLANTACAO DE PRODUTOS E SERVICOS DE TI				
15.127.0000.0000.0000	ORDENAMENTO TERRITORIAL		20.746.159,03		20.746.159,03
15.127.0087.0000.0000	SUSTENTABILIDADE DO AMBIENTE NATURAL E DO AMBIENTE CONSTRUÍDO				
15.127.0087.1716.0000	DESENVOLVIMENTO E IMPLANTACAO DE PLANOS E / OU PROJETOS URBANISTICOS E AMBIENTAIS EM AREAS ESPECIAIS				
15.127.0087.1716.0002	DESENVOLVIMENTO E IMPLANTACAO DE PLANOS E / OU PROJETOS URBANISTICOS E AMBIENTAIS EM AREAS ESPECIAIS				
15.127.0088.0000.0000	PLANEJAMENTO DO AMBIENTE NATURAL E DO AMBIENTE CONSTRUÍDO		18.455.681,70		18.455.681,70
15.127.0088.1507.0000	DESENVOLVIMENTO DE INSTRUMENTOS URBANISTICOS E FERRAMENTAS DE SUPORTE AO PLANEJAMENTO URBANO		16.346.843,25		16.346.843,25
15.127.0088.1507.0001	DESENVOLVIMENTO DE INSTRUMENTOS URBANISTICOS E FERRAMENTAS DE SUPORTE AO PLANEJAMENTO URBANO		16.346.843,25		16.346.843,25
15.127.0088.1716.0000	DESENVOLVIMENTO E IMPLANTACAO DE PLANOS E / OU PROJETOS URBANISTICOS E AMBIENTAIS EM AREAS ESPECIAIS		963.216,00		963.216,00
15.127.0088.1716.0001	DESENVOLVIMENTO E IMPLANTACAO DE PLANOS E / OU PROJETOS URBANISTICOS E AMBIENTAIS EM AREAS ESPECIAIS		963.216,00		963.216,00
15.127.0088.1842.0000	ELABORACAO, ATUALIZACAO E IMPLEMENTACAO DA LEGISLACAO URBANA		1.145.622,45		1.145.622,45
15.127.0088.1842.0001	ELABORACAO, ATUALIZACAO E IMPLEMENTACAO DA LEGISLACAO URBANA		1.145.622,45		1.145.622,45
15.127.0089.0000.0000	CONTROLE DO AMBIENTE NATURAL E DO AMBIENTE CONSTRUÍDO		2.290.477,33		2.290.477,33
15.127.0089.1509.0000	MODERNIZACAO DOS PROCEDIMENTOS DE CONTROLE URBANO E AMBIENTAL		2.290.477,33		2.290.477,33
15.127.0089.1509.0001	MODERNIZACAO DOS PROCEDIMENTOS DE CONTROLE URBANO E AMBIENTAL		2.290.477,33		2.290.477,33
15.128.0000.0000.0000	FORMACAO DE RECURSOS HUMANOS				
15.128.0001.0000.0000	GESTAO E MANUTENCAO				
15.128.0001.2019.0000	CAPACITACAO DE SERVIDORES				
15.128.0001.2019.0027	CAPACITACAO DE SERVIDORES				
15.304.0000.0000.0000	VIGILANCIA SANITARIA			62.002.895,10	62.002.895,10
15.304.0014.0000.0000	FORTALEZA LIMPA			62.002.895,10	62.002.895,10
15.304.0014.2187.0000	OPERACIONALIZACAO E MANUTENCAO DO ATERRO SANITARIO - TRATAMENTO E DISPOSICAO DE RESIDUOS			62.002.895,10	62.002.895,10
15.304.0014.2187.0001	OPERACIONALIZACAO E MANUTENCAO DO ATERRO SANITARIO - TRATAMENTO E DISPOSICAO DE RESIDUOS			62.002.895,10	62.002.895,10
15.451.0000.0000.0000	INFRA-ESTRUTURA URBANA		616.659.913,49	228.599.671,39	845.259.584,88
15.451.0014.0000.0000	FORTALEZA LIMPA		10.504.713,79	88.219.918,31	98.724.632,10
15.451.0014.1074.0000	IMPLANTACAO DE EQUIPAMENTOS DE GESTAO DE RESIDUOS SOLIDOS		10.504.713,79		10.504.713,79
15.451.0014.1074.0001	IMPLANTACAO DE EQUIPAMENTOS DE GESTAO DE RESIDUOS SOLIDOS		3.444.743,03		3.444.743,03
15.451.0014.1074.0002	IMPLANTACAO E AQUISICAO DE EQUIPAMENTOS DE GESTAO DE RESIDUOS SOLIDOS		5.317.497,00		5.317.497,00
15.451.0014.1074.0003	IMPLANTACAO DE EQUIPAMENTOS DE GESTAO DE RESIDUOS SOLIDOS		1.742.473,76		1.742.473,76
15.451.0014.1074.0004	IMPLANTACAO DE ECOPONTOS				
15.451.0014.2984.0000	LIMPEZA, MANUTENCAO DE RUAS, AVENIDAS, CANTEIROS E PRACAS			88.219.918,31	88.219.918,31
15.451.0014.2984.0001	LIMPEZA, MANUTENCAO DE RUAS, AVENIDAS, CANTEIROS E PRACAS			88.219.918,31	88.219.918,31
15.451.0089.0000.0000	CONTROLE DO AMBIENTE NATURAL E DO AMBIENTE CONSTRUÍDO		18.384.725,41		18.384.725,41
15.451.0089.1451.0000	IMPLANTACAO, RESTAURACAO E AMPLIACAO DE OBRAS LINEARES DE MOBILIDADE		18.384.725,41		18.384.725,41
15.451.0089.1451.0001	IMPLANTACAO, RESTAURACAO E AMPLIACAO DE OBRAS LINEARES DE MOBILIDADE		18.384.725,41		18.384.725,41
15.451.0101.0000.0000	INFRAESTRUTURA URBANA E VIARIA		479.687.796,86	140.379.753,08	620.067.549,94
15.451.0101.1443.0000	IMPLANTACAO, REQUALIFICACAO E AMPLIACAO DA INFRAESTRUTURA VIARIA		295.413.847,97		295.413.847,97
15.451.0101.1443.0001	IMPLANTACAO, REQUALIFICACAO E AMPLIACAO DA INFRAESTRUTURA VIARIA		147.354.537,31		147.354.537,31
15.451.0101.1443.0003	IMPLANTACAO, REQUALIFICACAO E AMPLIACAO DA INFRAESTRUTURA VIARIA		142.512.019,59		142.512.019,59
15.451.0101.1443.0005	IMPLANTACAO, REQUALIFICACAO E AMPLIACAO DA INFRAESTRUTURA VIARIA		5.547.291,07		5.547.291,07
15.451.0101.1444.0000	IMPLANTACAO E URBANIZACAO DE EQUIPAMENTOS E ESPACOS PUBLICOS		121.883.576,13		121.883.576,13
15.451.0101.1444.0001	IMPLANTACAO E URBANIZACAO DE EQUIPAMENTOS E ESPACOS PUBLICOS		121.883.576,13		121.883.576,13
15.451.0101.1673.0000	GERENCIAMENTO, SUPERVISAO E CONSULTORIA		35.239.044,76		35.239.044,76
15.451.0101.1673.0001	GERENCIAMENTO, SUPERVISAO E CONSULTORIA		35.239.044,76		35.239.044,76
15.451.0101.1674.0000	DESAPROPRIACAO, INDENIZACAO, LICENCAS E DESPESAS AFINS		10.972.969,70		10.972.969,70
15.451.0101.1674.0001	DESAPROPRIACAO, INDENIZACAO, LICENCAS E DESPESAS AFINS		10.972.969,70		10.972.969,70
15.451.0101.1675.0000	ELABORACAO DE ESTUDOS, PROJETOS E ORCAMENTOS		16.178.358,30		16.178.358,30
15.451.0101.1675.0002	ELABORACAO DE ESTUDOS, PROJETOS E ORCAMENTOS		16.178.358,30		16.178.358,30
15.451.0101.2003.0000	SERVICOS COMPLEMENTARES EM INFRAESTRUTURAS URBANAS			20.870.659,26	20.870.659,26
15.451.0101.2003.0001	SERVICOS COMPLEMENTARES EM INFRAESTRUTURAS URBANAS			20.870.659,26	20.870.659,26
15.451.0101.2385.0000	CONSERVACAO DA INFRAESTRUTURA VIARIA			117.300.806,70	117.300.806,70
15.451.0101.2385.0001	CONSERVACAO DA INFRAESTRUTURA VIARIA				
15.451.0101.2385.0002	CONSERVACAO DA INFRAESTRUTURA VIARIA				
15.451.0101.2385.0003	CONSERVACAO DA INFRAESTRUTURA URBANA E VIARIA			117.300.806,70	117.300.806,70
15.451.0101.2940.0000	MANUTENCAO E IMPLANTACAO DE SINALIZACAO VIARIA			1.088.987,12	1.088.987,12
15.451.0101.2940.0001	MANUTENCAO E IMPLANTACAO DE SINALIZACAO VIARIA			1.088.987,12	1.088.987,12
15.451.0101.2964.0000	PROMOCAO DE LOCACAO SOCIAL			1.119.300,00	1.119.300,00
15.451.0101.2964.0002	PROMOCAO DE LOCACAO SOCIAL PARA FAMILIAS ATINGIDAS POR OBRAS PUBLICAS			1.119.300,00	1.119.300,00
15.451.0164.0000.0000	DESENVOLVIMENTO DO PLANEJAMENTO ESTRATEGICO MUNICIPAL				
15.451.0164.1065.0000	PLANEJAMENTO E DESENVOLVIMENTO DE PROJETOS URBANISTICOS INOVADORES				
15.451.0164.1065.0001	PROJETO INOVADOR ELABORADO				
15.451.0209.0000.0000	INFRAESTRUTURA DE EQUIPAMENTOS E PREDIOS PUBLICOS		108.082.677,43		108.082.677,43
15.451.0209.1149.0000	AMPLIACAO, REFORMA E URBANIZACAO DE ESPACOS PUBLICOS		48.884.407,34		48.884.407,34
15.451.0209.1149.0001	AMPLIACAO, REFORMA E URBANIZACAO DE ESPACOS PUBLICOS		48.884.407,34		48.884.407,34



CÓDIGO	ESPECIFICAÇÃO	OPERAÇÃO ESPECIAL	PROGRAMA DE TRABALHO		TOTAL
			PROJETO	ATIVIDADE	
15.451.0209.1447.0000	CONSTRUCAO, REFORMA E AMPLIACAO DE EQUIPAMENTOS E EDIFICACOES PUBLICAS		59.198.270,09		59.198.270,09
15.451.0209.1447.0001	CONSTRUCAO, REFORMA E AMPLIACAO DE EQUIPAMENTOS E EDIFICACOES PUBLICAS		43.772.771,44		43.772.771,44
15.451.0209.1447.0002	CONSTRUCAO, REFORMA E AMPLIACAO DE EQUIPAMENTOS E EDIFICACOES PUBLICAS		15.425.498,65		15.425.498,65
15.452.0000.0000.0000	SERVICOS URBANOS		8.941.406,10	530.355.264,52	539.296.670,62
15.452.0014.0000.0000	FORTALEZA LIMPA		8.941.406,10	495.936.540,27	504.877.946,37
15.452.0014.1213.0000	IMPLANTACAO DE ATERRO SANITARIO		8.941.406,10		8.941.406,10
15.452.0014.1213.0001	IMPLANTACAO DE ATERRO SANITARIO		8.941.406,10		8.941.406,10
15.452.0014.1796.0000	AQUISICAO DE EQUIPAMENTOS, MOBILIARIOS E VEICULOS				
15.452.0014.1796.0051	AQUISICAO DE EQUIPAMENTOS, MOBILIARIOS E VEICULOS				
15.452.0014.2033.0000	COLETA E TRANSPORTE DE RESIDUOS SOLIDOS URBANOS			442.550.178,77	442.550.178,77
15.452.0014.2033.0001	COLETA E TRANSPORTE DE RESIDUOS SOLIDOS URBANOS			442.550.178,77	442.550.178,77
15.452.0014.2083.0000	MANUTENCAO DA LIMPEZA PUBLICA DE VIAS, PRACAS E LOGRADOUROS.			53.386.361,50	53.386.361,50
15.452.0014.2083.0001	MANUTENCAO DA LIMPEZA PUBLICA DE VIAS, PRACAS E LOGRADOUROS.			53.386.361,50	53.386.361,50
15.452.0014.2105.0000	MANUTENCAO DE EQUIPAMENTOS DE GESTAO DE RESIDUOS SOLIDOS				
15.452.0014.2105.0001	MANUTENCAO DE EQUIPAMENTOS DE GESTAO DE RESIDUOS SOLIDOS				
15.452.0087.0000.0000	SUSTENTABILIDADE DO AMBIENTE NATURAL E DO AMBIENTE CONSTRUIDO			11.537.117,63	11.537.117,63
15.452.0087.2001.0000	REVITALIZACAO, ARBORIZACAO E PAISAGISMO DE VIAS E LOGRADOUROS PUBLICOS			11.449.641,17	11.449.641,17
15.452.0087.2001.0001	REVITALIZACAO, ARBORIZACAO E PAISAGISMO DE VIAS E LOGRADOUROS PUBLICOS			11.449.641,17	11.449.641,17
15.452.0087.2132.0000	MANUTENCAO E REVITALIZACAO DE PARQUES E MICROPARQUES URBANOS			87.476,46	87.476,46
15.452.0087.2132.0002	MANUTENCAO DE PARQUES URBANOS			87.476,46	87.476,46
15.452.0132.0000.0000	FORTALEZA ILUMINADA			4.153.214,62	4.153.214,62
15.452.0132.2030.0000	MONITORAMENTO DO PARQUE DE ILUMINACAO PUBLICA			4.153.214,62	4.153.214,62
15.452.0132.2030.0001	MONITORAMENTO DO PARQUE DE ILUMINACAO PUBLICA			4.153.214,62	4.153.214,62
15.452.0209.0000.0000	INFRAESTRUTURA DE EQUIPAMENTOS E PREDIOS PUBLICOS			18.728.392,00	18.728.392,00
15.452.0209.2533.0000	MANUTENCAO DOS SERVICOS URBANOS			18.728.392,00	18.728.392,00
15.452.0209.2533.0002	MANUTENCAO DOS SERVICOS URBANOS			18.728.392,00	18.728.392,00
15.482.0000.0000.0000	HABITACAO URBANA				
15.482.0164.0000.0000	DESENVOLVIMENTO DO PLANEJAMENTO ESTRATEGICO MUNICIPAL				
15.482.0164.1153.0000	DESENVOLVIMENTO DOS PLANOS INTEGRADOS DE REGULARIZACAO FUNDIARIAS DAS ZEIS				
15.482.0164.1153.0001	DESENVOLVIMENTO DOS PLANOS INTEGRADOS DE REGULARIZACAO FUNDIARIAS DAS ZEIS				
15.482.0164.1719.0000	ELABORACAO DE ESTUDOS E PLANOS ESTRATEGICOS E SETORIAIS DO MUNICIPIO E RMF				
15.482.0164.1719.0001	ELABORACAO DE ESTUDOS E PLANOS ESTRATEGICOS E SETORIAIS DO MUNICIPIO E RMF				
16.000.0000.0000.0000	HABITACAO		30.300.986,60	11.754.332,53	42.055.319,13
16.122.0000.0000.0000	ADMINISTRACAO GERAL		17.596,32	6.020.727,43	6.038.323,75
16.122.0001.0000.0000	GESTAO E MANUTENCAO		17.596,32	6.020.727,43	6.038.323,75
16.122.0001.1796.0000	AQUISICAO DE EQUIPAMENTOS, MOBILIARIOS E VEICULOS		17.596,32		17.596,32
16.122.0001.1796.0037	AQUISICAO DE EQUIPAMENTOS, MOBILIARIOS E VEICULOS		17.596,32		17.596,32
16.122.0001.2016.0000	MANUTENCAO E FUNCIONAMENTO ADMINISTRATIVO			877.640,71	877.640,71
16.122.0001.2016.0045	MANUTENCAO E FUNCIONAMENTO ADMINISTRATIVO			877.640,71	877.640,71
16.122.0001.2195.0000	REMUNERACAO DE PESSOAL ATIVO DO MUNICIPIO E ENCARGOS SOCIAIS			5.143.086,72	5.143.086,72
16.122.0001.2195.0042	REMUNERACAO DE PESSOAL ATIVO DO MUNICIPIO E ENCARGOS SOCIAIS			5.143.086,72	5.143.086,72
16.122.0001.2458.0000	MANUTENCAO DAS ATIVIDADES DOS CONSELHOS DE POLITICA HABITACIONAL				
16.122.0001.2458.0001	MANUTENCAO DAS ATIVIDADES DOS CONSELHOS DE POLITICA HABITACIONAL				
16.126.0000.0000.0000	TECNOLOGIA DA INFORMACAO		116.967,98		116.967,98
16.126.0001.0000.0000	GESTAO E MANUTENCAO		116.967,98		116.967,98
16.126.0001.1005.0000	AQUISICAO E IMPLANTACAO DE PRODUTOS E SERVICOS DE TI		116.967,98		116.967,98
16.126.0001.1005.0034	AQUISICAO E IMPLANTACAO DE PRODUTOS E SERVICOS DE TI		116.967,98		116.967,98
16.482.0000.0000.0000	HABITACAO URBANA		30.166.422,30	5.733.605,10	35.900.027,40
16.482.0018.0000.0000	HABITAR FORTALEZA		30.166.422,30	5.733.605,10	35.900.027,40
16.482.0018.1015.0000	REALIZACAO DE ESTUDOS E PROJETOS PARA FINS HABITACIONAIS		4.909.264,36		4.909.264,36
16.482.0018.1015.0001	REALIZACAO DE ESTUDOS E PROJETOS PARA FINS HABITACIONAIS		4.909.264,36		4.909.264,36
16.482.0018.1016.0000	IMPLANTACAO DE INFRAESTRUTURA URBANA		629.381,08		629.381,08
16.482.0018.1016.0001	IMPLANTACAO DE INFRAESTRUTURA URBANA		629.381,08		629.381,08
16.482.0018.1016.0002	IMPLANTACAO DE INFRAESTRUTURA URBANA - OCUPACAO CALOR MARIGHELLA - EP/C				
16.482.0018.1017.0000	REALIZACAO DE TRABALHO TECNICO SOCIAL JUNTO AS FAMILIAS DE BAIXA RENDA		1.749.991,21		1.749.991,21
16.482.0018.1017.0001	REALIZACAO DE TRABALHO TECNICO SOCIAL JUNTO AS FAMILIAS DE BAIXA RENDA		1.749.991,21		1.749.991,21
16.482.0018.1018.0000	MELHORIA DE HABITACAO DE INTERESSE SOCIAL		6.069.359,38		6.069.359,38
16.482.0018.1018.0001	MELHORIA DE HABITACAO DE INTERESSE SOCIAL		6.069.359,38		6.069.359,38
16.482.0018.1020.0000	PRODUCAO DE UNIDADE HABITACIONAL DE INTERESSE SOCIAL		14.569.818,43		14.569.818,43
16.482.0018.1020.0001	PRODUCAO DE UNIDADE HABITACIONAL DE INTERESSE SOCIAL		14.569.818,43		14.569.818,43
16.482.0018.1096.0000	IMPLANTACAO DE INFRAESTRUTURA URBANA - ZEIS				
16.482.0018.1096.0001	IMPLANTACAO DE INFRAESTRUTURA URBANA - ZEIS				
16.482.0018.1097.0000	MELHORIA DE HABITACAO DE INTERESSE SOCIAL - ZEIS		2.238.607,84		2.238.607,84
16.482.0018.1097.0001	MELHORIA DE HABITACAO DE INTERESSE SOCIAL - ZEIS		2.238.607,84		2.238.607,84
16.482.0018.1136.0000	APOIO A IMPLANTACAO DE INFRAESTRUTURA - PROGRAMA MINHA CASA MINHA VIDA				
16.482.0018.1136.0001	APOIO A IMPLANTACAO DE INFRAESTRUTURA - PROGRAMA MINHA CASA MINHA VIDA				



CÓDIGO	ESPECIFICAÇÃO	OPERAÇÃO ESPECIAL	PROGRAMA DE TRABALHO		
			PROJETO	ATIVIDADE	TOTAL
16.482.0018.1159.0000	REALIZACAO DE ESTUDOS E PROJETOS PARA FINS HABITACIONAIS - ZEIS				
16.482.0018.1159.0001	REALIZACAO DE ESTUDOS E PROJETOS PARA FINS HABITACIONAIS - ZEIS				
16.482.0018.2062.0000	REGULARIZACAO FUNDIARIA DE INTERESSE SOCIAL			2.418.125,10	2.418.125,10
16.482.0018.2062.0001	REGULARIZACAO FUNDIARIA DE INTERESSE SOCIAL			2.418.125,10	2.418.125,10
16.482.0018.2062.0002	REGULARIZACAO FUNDIARIA DE INTERESSE SOCIAL				
16.482.0018.2071.0000	REGULARIZACAO FUNDIARIA DE INTERESSE SOCIAL - ZEIS				
16.482.0018.2071.0001	REGULARIZACAO FUNDIARIA DE INTERESSE SOCIAL - ZEIS				
16.482.0018.2964.0000	PROMOCAO DE LOCACAO SOCIAL			3.315.480,00	3.315.480,00
16.482.0018.2964.0001	PROMOCAO DE LOCACAO SOCIAL PARA FAMILIAS EM SITUACAO DE VULNERABILIDADE SOCIAL			3.315.480,00	3.315.480,00
17.000.0000.0000.0000	SANEAMENTO		73.739.080,60		73.739.080,60
17.512.0000.0000.0000	SANEAMENTO BASICO URBANO		73.739.080,60		73.739.080,60
17.512.0101.0000.0000	INFRAESTRUTURA URBANA E VIARIA		73.739.080,60		73.739.080,60
17.512.0101.1042.0000	REDUCAO DOS PONTOS DE POLUICAO AO LONGO DA VERTENTE MARITIMA		11.497.378,29		11.497.378,29
17.512.0101.1042.0002	REDUCAO DOS PONTOS DE POLUICAO AO LONGO DA VERTENTE MARITIMA		11.497.378,29		11.497.378,29
17.512.0101.1059.0000	IMPLANTACAO DO SISTEMA DE ESGOTAMENTO SANITARIO, DRENAGEM E PAVIMENTACAO		62.241.702,31		62.241.702,31
17.512.0101.1059.0001	IMPLANTACAO DO SISTEMA DE ESGOTAMENTO SANITARIO, DRENAGEM E PAVIMENTACAO		62.241.702,31		62.241.702,31
18.000.0000.0000.0000	GESTAO AMBIENTAL		40.823.904,43	73.780.301,57	114.604.206,00
18.122.0000.0000.0000	ADMINISTRACAO GERAL			68.723.591,03	68.723.591,03
18.122.0001.0000.0000	GESTAO E MANUTENCAO			68.723.591,03	68.723.591,03
18.122.0001.1796.0000	AQUISICAO DE EQUIPAMENTOS, MOBILIARIOS E VEICULOS				
18.122.0001.1796.0027	AQUISICAO DE EQUIPAMENTOS, MOBILIARIOS E VEICULOS				
18.122.0001.2016.0000	MANUTENCAO E FUNCIONAMENTO ADMINISTRATIVO			2.589.919,02	2.589.919,02
18.122.0001.2016.0022	MANUTENCAO E FUNCIONAMENTO ADMINISTRATIVO			1.582.273,67	1.582.273,67
18.122.0001.2016.0034	MANUTENCAO E FUNCIONAMENTO ADMINISTRATIVO			996.100,82	996.100,82
18.122.0001.2016.0035	MANUTENCAO E FUNCIONAMENTO ADMINISTRATIVO			11.544,53	11.544,53
18.122.0001.2195.0000	REMUNERACAO DE PESSOAL ATIVO DO MUNICIPIO E ENCARGOS SOCIAIS			66.133.672,01	66.133.672,01
18.122.0001.2195.0022	REMUNERACAO DE PESSOAL ATIVO DO MUNICIPIO E ENCARGOS SOCIAIS			56.042.111,35	56.042.111,35
18.122.0001.2195.0034	REMUNERACAO DE PESSOAL ATIVO DO MUNICIPIO E ENCARGOS SOCIAIS			10.091.560,66	10.091.560,66
18.125.0000.0000.0000	NORMALIZACAO E FISCALIZACAO			3.038.172,54	3.038.172,54
18.125.0138.0000.0000	REGULACAO, FISCALIZACAO E CONTROLE DOS SERVICOS PUBLICOS PELA ACFOR			3.038.172,54	3.038.172,54
18.125.0138.2554.0000	REGULAMENTACAO E FISCALIZACAO DOS SERVICOS PUBLICOS			3.038.172,54	3.038.172,54
18.125.0138.2554.0001	REGULAMENTACAO E FISCALIZACAO DOS SERVICOS PUBLICOS			3.038.172,54	3.038.172,54
18.541.0000.0000.0000	PRESERVACAO E CONSERVACAO AMBIENTAL		34.157.913,91	2.018.538,00	36.176.451,91
18.541.0014.0000.0000	FORTALEZA LIMPA		19.897.368,70		19.897.368,70
18.541.0014.1139.0000	LIMPEZA E DESOBSTRUCAO DE LAGOAS, CANAIS, RIACHOS E BUEIROS		19.897.368,70		19.897.368,70
18.541.0014.1139.0001	LIMPEZA E DESOBSTRUCAO DE LAGOAS, CANAIS, RIACHOS E BUEIROS		19.897.368,70		19.897.368,70
18.541.0087.0000.0000	SUSTENTABILIDADE DO AMBIENTE NATURAL E DO AMBIENTE CONSTRUIDO		1.596.800,00	2.018.538,00	3.615.338,00
18.541.0087.1121.0000	PROMOCAO DE ACOES DO PLANO DE ARBORIZACAO		1.596.800,00		1.596.800,00
18.541.0087.1121.0001	PROMOCAO DE ACOES DO PLANO DE ARBORIZACAO		1.596.800,00		1.596.800,00
18.541.0087.1713.0000	PROMOCAO DE ACOES DE EDUCACAO AMBIENTAL				
18.541.0087.1713.0001	PROMOCAO DE ACOES DE EDUCACAO AMBIENTAL				
18.541.0087.1845.0000	PRESERVACAO E CONSERVACAO DO AMBIENTE NATURAL				
18.541.0087.1845.0001	PRESERVACAO E CONSERVACAO DO AMBIENTE NATURAL				
18.541.0087.1845.0002	UNIDADE DE CONSERVACAO DO REFUGIO VIDA SILVESTRE DAS TARTARUGAS MARINHAS - EP/LOM				
18.541.0087.1845.0003	PRESERVACAO E CONSERVACAO DO AMBIENTE NATURAL - EP/LOM				
18.541.0087.1845.0004	UNIDADE DE CONSERVACAO DO REFUGIO DA VIDA SILVESTRE DAS DUNAS DA MATA DO MIRIU - EP/LOM				
18.541.0087.2049.0000	MANUTENCAO DOS ESPELHOS D'AGUA, DA REDE DE DRENAGEM NATURAL DO MUNICIPIO E IRRIGACAO EM PRACAS, PARQUES E CANTEIROS			2.018.538,00	2.018.538,00
18.541.0087.2049.0001	MANUTENCAO DOS ESPELHOS D'AGUA, DA REDE DE DRENAGEM NATURAL DO MUNICIPIO E IRRIGACAO EM PRACAS, PARQUES E CANTEIROS			2.018.538,00	2.018.538,00
18.541.0087.2098.0000	ACAO DE ARBORIZACAO EM ESPACOS PUBLICOS				
18.541.0087.2098.0001	ACAO DE ARBORIZACAO EM ESPACOS PUBLICOS				
18.541.0089.0000.0000	CONTROLE DO AMBIENTE NATURAL E DO AMBIENTE CONSTRUIDO		12.663.745,21		12.663.745,21
18.541.0089.1222.0000	GESTAO E SUPERVISAO DO PROGRAMA FORTALEZA CIDADE SUSTENTAVEL		10.203.438,83		10.203.438,83
18.541.0089.1222.0001	GESTAO E SUPERVISAO DO PROGRAMA FORTALEZA CIDADE SUSTENTAVEL		10.203.438,83		10.203.438,83
18.541.0089.1713.0000	PROMOCAO DE ACOES DE EDUCACAO AMBIENTAL		2.460.306,38		2.460.306,38
18.541.0089.1713.0002	PROMOCAO DE ACOES DE EDUCACAO AMBIENTAL		2.460.306,38		2.460.306,38
18.542.0000.0000.0000	CONTROLE AMBIENTAL			1.377.984,49	1.377.984,49
18.542.0087.0000.0000	SUSTENTABILIDADE DO AMBIENTE NATURAL E DO AMBIENTE CONSTRUIDO			1.377.984,49	1.377.984,49
18.542.0087.1204.0000	MONITORAMENTO E CONTROLE DA POLUICAO AMBIENTAL			1.377.984,49	1.377.984,49
18.542.0087.1204.0002	MONITORAMENTO E CONTROLE DA POLUICAO AMBIENTAL			1.377.984,49	1.377.984,49
18.542.0089.0000.0000	CONTROLE DO AMBIENTE NATURAL E DO AMBIENTE CONSTRUIDO				
18.542.0089.1042.0000	REDUCAO DOS PONTOS DE POLUICAO AO LONGO DA VERTENTE MARITIMA				
18.542.0089.1042.0001	REDUCAO DOS PONTOS DE POLUICAO AO LONGO DA VERTENTE MARITIMA				
18.543.0000.0000.0000	RECUPERACAO DE AREAS DEGRADADAS		5.288.006,03		5.288.006,03
18.543.0089.0000.0000	CONTROLE DO AMBIENTE NATURAL E DO AMBIENTE CONSTRUIDO		5.288.006,03		5.288.006,03
18.543.0089.1048.0000	RECUPERACAO DO AMBIENTE SOCIAL, URBANO E AMBIENTAL - FORTALEZA CIDADE SUSTENTAVEL		5.288.006,03		5.288.006,03
18.543.0089.1048.0001	RECUPERACAO DO AMBIENTE SOCIAL, URBANO E AMBIENTAL - FORTALEZA CIDADE SUSTENTAVEL		5.288.006,03		5.288.006,03
18.544.0000.0000.0000	RECURSOS HIDRICOS				
18.544.0087.0000.0000	SUSTENTABILIDADE DO AMBIENTE NATURAL E DO AMBIENTE CONSTRUIDO				
18.544.0087.2087.0000	LIMPEZA E MANUTENCAO DE LAGOAS				
18.544.0087.2087.0002	LIMPEZA E MANUTENCAO DE LAGOAS				
18.544.0087.2090.0000	MONITORAMENTO DOS RECURSOS HIDRICOS				
18.544.0087.2090.0002	MONITORAMENTO DOS RECURSOS HIDRICOS				



CÓDIGO	ESPECIFICAÇÃO	OPERAÇÃO ESPECIAL	PROGRAMA DE TRABALHO		
			PROJETO	ATIVIDADE	TOTAL
19.000.0000.0000.0000	CIENCIA E TECNOLOGIA		3.116.426,93	7.651.805,16	10.768.232,09
19.122.0000.0000.0000	ADMINISTRACAO GERAL		79.949,65	7.115.405,16	7.195.354,81
19.122.0001.0000.0000	GESTAO E MANUTENCAO		79.949,65	7.115.405,16	7.195.354,81
19.122.0001.1796.0000	AQUISICAO DE EQUIPAMENTOS, MOBILIARIOS E VEICULOS		79.949,65		79.949,65
19.122.0001.1796.0003	AQUISICAO DE EQUIPAMENTOS, MOBILIARIOS E VEICULOS		79.949,65		79.949,65
19.122.0001.2016.0000	MANUTENCAO E FUNCIONAMENTO ADMINISTRATIVO			1.470.637,04	1.470.637,04
19.122.0001.2016.0004	MANUTENCAO E FUNCIONAMENTO ADMINISTRATIVO			1.470.637,04	1.470.637,04
19.122.0001.2195.0000	REMUNERACAO DE PESSOAL ATIVO DO MUNICIPIO E ENCARGOS SOCIAIS			5.644.768,12	5.644.768,12
19.122.0001.2195.0005	REMUNERACAO DE PESSOAL ATIVO DO MUNICIPIO E ENCARGOS SOCIAIS			5.644.768,12	5.644.768,12
19.126.0000.0000.0000	TECNOLOGIA DA INFORMACAO		729.696,79		729.696,79
19.126.0093.0000.0000	MODERNIZACAO ADMINISTRATIVA E FISCAL DO MUNICIPIO		29.181,65		29.181,65
19.126.0093.1005.0000	AQUISICAO E IMPLANTACAO DE PRODUTOS E SERVICOS DE TI				
19.126.0093.1005.0048	AQUISICAO E IMPLANTACAO DE PRODUTOS E SERVICOS DE TI				
19.126.0093.1034.0000	AMPLIACAO DO FORTALEZA DIGITAL		29.181,65		29.181,65
19.126.0093.1034.0001	AMPLIACAO DO FORTALEZA DIGITAL		29.181,65		29.181,65
19.126.2034.0000.0000	DESENVOLVIMENTO DE POLITICAS PUBLICAS INOVADORAS PARA A CIDADE		700.515,14		700.515,14
19.126.2034.1044.0000	DESENVOLVIMENTO E IMPLEMENTACAO DE PROJETOS INOVADORES PARA A CIDADE		700.515,14		700.515,14
19.126.2034.1044.0002	DESENVOLVIMENTO E IMPLEMENTACAO DE PROJETOS INOVADORES PARA A CIDADE		700.515,14		700.515,14
19.131.0000.0000.0000	COMUNICACAO SOCIAL				
19.131.0098.0000.0000	GESTAO PARTICIPATIVA E SOCIAL				
19.131.0098.2103.0000	APOIO AS REDES DE CONHECIMENTO E INOVACAO.				
19.131.0098.2103.0001	APOIO AS REDES DE CONHECIMENTO E INOVACAO.				
19.183.0000.0000.0000	INFORMACAO E INTELIGENCIA				
19.183.2022.0000.0000	JUVENTUDE CRIATIVA				
19.183.2022.2015.0000	MANUTENCAO E FUNCIONAMENTO DO OBSERVATORIO DA JUVENTUDE				
19.183.2022.2015.0002	MANUTENCAO E FUNCIONAMENTO DO OBSERVATORIO DA JUVENTUDE				
19.573.0000.0000.0000	DIFUSAO DO CONHECIMENTO CIENTIFICO E TECNOLÓGICO		2.306.780,49		2.306.780,49
19.573.2034.0000.0000	DESENVOLVIMENTO DE POLITICAS PUBLICAS INOVADORAS PARA A CIDADE		2.306.780,49		2.306.780,49
19.573.2034.1029.0000	IMPLANTACAO DE EQUIPAMENTOS DE PROMOCAO DA TECNOLOGIA E CULTURA DIGITAL				
19.573.2034.1029.0001	IMPLANTACAO DE ARENINHAS ELETRONICAS, DESTINADAS A PROMOCAO DE PRATICAS ESPORTIVAS ELETRONICAS (E-SPORTS). - EP/LOM				
19.573.2034.1142.0000	IMPLANTACAO DO JUVENTUDE DIGITAL		2.306.780,49		2.306.780,49
19.573.2034.1142.0003	IMPLANTACAO DO JUVENTUDE DIGITAL		2.306.780,49		2.306.780,49
19.695.0000.0000.0000	TURISMO			536.400,00	536.400,00
19.695.0136.0000.0000	DESENVOLVIMENTO E PROMOCAO DO TURISMO			536.400,00	536.400,00
19.695.0136.2171.0000	GESTAO DO OBSERVATORIO TURISTICO DE FORTALEZA			536.400,00	536.400,00
19.695.0136.2171.0001	GESTAO DO OBSERVATORIO TURISTICO DE FORTALEZA			536.400,00	536.400,00
23.000.0000.0000.0000	COMERCIO E SERVICOS		4.217.340,00	4.383.417,07	8.600.757,07
23.122.0000.0000.0000	ADMINISTRACAO GERAL			4.252.582,22	4.252.582,22
23.122.0001.0000.0000	GESTAO E MANUTENCAO			4.252.582,22	4.252.582,22
23.122.0001.2016.0000	MANUTENCAO E FUNCIONAMENTO ADMINISTRATIVO			693.026,84	693.026,84
23.122.0001.2016.0038	MANUTENCAO E FUNCIONAMENTO ADMINISTRATIVO			693.026,84	693.026,84
23.122.0001.2195.0000	REMUNERACAO DE PESSOAL ATIVO DO MUNICIPIO E ENCARGOS SOCIAIS			3.559.555,38	3.559.555,38
23.122.0001.2195.0036	REMUNERACAO DE PESSOAL ATIVO DO MUNICIPIO E ENCARGOS SOCIAIS			3.559.555,38	3.559.555,38
23.122.0027.0000.0000	ATRACAO DE INVESTIMENTOS E PROJETOS ESTRUTURANTES				
23.122.0027.1068.0000	DESENVOLVIMENTO DE PROJETOS EM PARCERIA PUBLICO - PRIVADA				
23.122.0027.1068.0002	DESENVOLVIMENTO DE PROJETOS EM PARCERIA PUBLICO - PRIVADA				
23.451.0000.0000.0000	INFRA-ESTRUTURA URBANA			130.834,85	130.834,85
23.451.0001.0000.0000	GESTAO E MANUTENCAO			130.834,85	130.834,85
23.451.0001.2836.0000	MANUTENCAO DE PREDIOS PUBLICOS			130.834,85	130.834,85
23.451.0001.2836.0002	MANUTENCAO DE PREDIOS PUBLICOS			130.834,85	130.834,85
23.695.0000.0000.0000	TURISMO		4.217.340,00		4.217.340,00
23.695.0136.0000.0000	DESENVOLVIMENTO E PROMOCAO DO TURISMO		4.217.340,00		4.217.340,00
23.695.0136.1158.0000	PROMOCAO DE FORTALEZA COMO DESTINO TURISTICO		4.217.340,00		4.217.340,00
23.695.0136.1158.0001	PROMOCAO DE FORTALEZA COMO DESTINO TURISTICO		4.217.340,00		4.217.340,00
24.000.0000.0000.0000	COMUNICACOES			3.184.865,27	3.184.865,27
24.131.0000.0000.0000	COMUNICACAO SOCIAL				
24.131.0098.0000.0000	GESTAO PARTICIPATIVA E SOCIAL				
24.131.0098.2013.0000	APOIO E REALIZACAO DE OFICINAS COLABORATIVAS E CO-CRIATIVAS.				
24.131.0098.2013.0001	APOIO E REALIZACAO DE OFICINAS COLABORATIVAS E CO-CRIATIVAS.				
24.131.0098.2069.0000	FORTELECIMENTO DAS REDES DE COMUNICACAO E ENGAJAMENTO SOCIAL				
24.131.0098.2069.0001	FORTELECIMENTO DAS REDES DE COMUNICACAO E ENGAJAMENTO SOCIAL				
24.722.0000.0000.0000	TELECOMUNICACOES			3.184.865,27	3.184.865,27
24.722.0153.0000.0000	GESTAO LOGISTICA E DE SERVICOS COMPARTILHADOS			3.184.865,27	3.184.865,27
24.722.0153.2140.0000	GESTAO DA TELECOMUNICACAO CORPORATIVA DA PMF			3.184.865,27	3.184.865,27
24.722.0153.2140.0001	GESTAO DA TELECOMUNICACAO CORPORATIVA DA PMF			3.184.865,27	3.184.865,27
25.000.0000.0000.0000	ENERGIA		53.894.094,95	132.910.111,63	186.804.206,58
25.752.0000.0000.0000	ENERGIA ELETRICA		53.894.094,95	132.910.111,63	186.804.206,58
25.752.0132.0000.0000	FORTALEZA ILUMINADA		53.894.094,95	132.910.111,63	186.804.206,58
25.752.0132.1046.0000	REALIZACAO DE MELHORIAS E INTERVENCOES NO PARQUE DE ILUMINACAO PUBLICA		53.894.094,95		53.894.094,95
25.752.0132.1046.0001	REALIZACAO DE MELHORIAS E INTERVENCOES NO PARQUE DE ILUMINACAO PUBLICA		53.894.094,95		53.894.094,95
25.752.0132.2037.0000	CONSERVACAO DO PARQUE DE ILUMINACAO PUBLICA			43.297.308,94	43.297.308,94
25.752.0132.2037.0001	CONSERVACAO DO PARQUE DE ILUMINACAO PUBLICA			43.297.308,94	43.297.308,94
25.752.0132.2863.0000	GESTAO DE ENERGIA ELETRICA E RENOVAVEL			89.612.802,69	89.612.802,69
25.752.0132.2863.0001	GESTAO DE ENERGIA ELETRICA E RENOVAVEL			89.612.802,69	89.612.802,69
26.000.0000.0000.0000	TRANSPORTE		232.160.358,72		232.160.358,72



BALANÇO GERAL 2024

PREFEITURA MUNICIPAL DE FORTALEZA
ORÇAMENTO FISCAL
CONSOLIDAÇÃO GERAL DAS DESPESAS

EXERCÍCIO DE 2024

ANEXO 7

CÓDIGO	ESPECIFICAÇÃO	OPERAÇÃO ESPECIAL	PROGRAMA DE TRABALHO		TOTAL
			PROJETO	ATIVIDADE	
26.452.0000.0000.0000	SERVICOS URBANOS		157.555,52		157.555,52
26.452.0102.0000.0000	TRANSPORTE URBANO E MOBILIDADE DE FORTALEZA		157.555,52		157.555,52
26.452.0102.1058.0000	IMPLANTACAO DE ACOES DE TRANSITO E TRANSPORTE PUBLICO				
26.452.0102.1058.0002	IMPLANTACAO DE ACOES DE TRANSITO E TRANSPORTE PUBLICO				
26.452.0102.1075.0000	DESENVOLVIMENTO E IMPLANTACAO DE POLITICAS E ACOES DE MOBILIDADE URBANA		157.555,52		157.555,52
26.452.0102.1075.0001	DESENVOLVIMENTO E IMPLANTACAO DE POLITICAS E ACOES DE MOBILIDADE URBANA		157.555,52		157.555,52
26.452.0102.1075.0002	DESENVOLVIMENTO E IMPLANTACAO DE POLITICAS E ACOES DE TRANSITO E TRANSPORTE PUBLICO				
26.453.0000.0000.0000	TRANSPORTES COLETIVOS URBANOS		216.249.321,96		216.249.321,96
26.453.0102.0000.0000	TRANSPORTE URBANO E MOBILIDADE DE FORTALEZA		216.249.321,96		216.249.321,96
26.453.0102.1047.0000	APOIO AS OPERACOES DE TRANSPORTE COLETIVO		216.249.321,96		216.249.321,96
26.453.0102.1047.0001	APOIO AS OPERACOES DE TRANSPORTE COLETIVO		215.204.981,52		215.204.981,52
26.453.0102.1047.0002	APOIO AS OPERACOES DE TRANSPORTE COLETIVO		1.044.340,44		1.044.340,44
26.453.0102.1047.0003	APOIO AS OPERACOES DE TRANSPORTE COLETIVO				
26.785.0000.0000.0000	TRANSPORTES ESPECIAIS		15.753.481,24		15.753.481,24
26.785.0101.0000.0000	INFRAESTRUTURA URBANA E VIARIA		15.753.481,24		15.753.481,24
26.785.0101.1054.0000	DESENVOLVIMENTO E IMPLANTACAO DE POLITICAS E ACOES CICLOVIARIAS		15.753.481,24		15.753.481,24
26.785.0101.1054.0001	DESENVOLVIMENTO E IMPLANTACAO DE POLITICAS E ACOES CICLOVIARIAS		15.753.481,24		15.753.481,24
27.000.0000.0000.0000	DESPORTO E LAZER		20.134.334,37	1.774.902,77	21.909.237,14
27.242.0000.0000.0000	ASSISTENCIA AO PORTADOR DE DEFICIENCIA		651.689,53		651.689,53
27.242.0008.0000.0000	ATENCAO INTEGRAL A PESSOA COM DEFICIENCIA		651.689,53		651.689,53
27.242.0008.1140.0000	IMPLANTACAO DE NUCLEOS DE ATIVIDADES ESPORTIVAS E DE LAZER PARA PESSOAS COM DEFICIENCIA		651.689,53		651.689,53
27.242.0008.1140.0001	IMPLANTACAO DE NUCLEOS DE ATIVIDADES ESPORTIVAS E DE LAZER PARA PESSOAS COM DEFICIENCIA		651.689,53		651.689,53
27.811.0000.0000.0000	DESPORTO DE RENDIMENTO		4.719.400,00		4.719.400,00
27.811.0004.0000.0000	PROGRAMA DE ESPORTE EDUCACIONAL E RENDIMENTO		4.719.400,00		4.719.400,00
27.811.0004.1237.0000	APOIO A ATLETAS PARA REPRESENTACAO DO MUNICIPIO EM EVENTOS ESPORTIVOS NACIONAIS E INTERNACIONAIS		700.000,00		700.000,00
27.811.0004.1237.0001	APOIO A ATLETAS PARA REPRESENTACAO DO MUNICIPIO EM EVENTOS ESPORTIVOS NACIONAIS E INTERNACIONAIS		700.000,00		700.000,00
27.811.0004.1265.0000	IMPLANTACAO DE NUCLEOS DE ESPORTES VOLTADOS PARA O ALTO REDIMENTO				
27.811.0004.1265.0001	IMPLANTACAO DE NUCLEOS DE ESPORTES VOLTADOS PARA O ALTO REDIMENTO				
27.811.0004.1497.0000	CONCESSAO DE BENEFICIOS PARA O DESENVOLVIMENTO ESPORTIVO DE CRIANCAS E JOVENS		2.985.600,00		2.985.600,00
27.811.0004.1497.0001	CONCESSAO DE BENEFICIOS PARA O DESENVOLVIMENTO ESPORTIVO DE CRIANCAS E JOVENS		2.985.600,00		2.985.600,00
27.811.0004.1498.0000	CONCESSAO DE BENEFICIOS PARA ATLETAS DE ALTO RENDIMENTO		1.033.800,00		1.033.800,00
27.811.0004.1498.0001	CONCESSAO DE BENEFICIOS PARA ATLETAS DE ALTO RENDIMENTO		1.033.800,00		1.033.800,00
27.812.0000.0000.0000	DESPORTO COMUNITARIO		14.763.244,84		14.763.244,84
27.812.0003.0000.0000	DESENVOLVIMENTO DO DESPORTO COMUNITARIO E DE LAZER		14.763.244,84		14.763.244,84
27.812.0003.1008.0000	REALIZACAO DE EVENTOS ESPORTIVOS E DE LAZER		7.503.427,20		7.503.427,20
27.812.0003.1008.0001	REALIZACAO DE EVENTOS ESPORTIVOS E DE LAZER		7.503.427,20		7.503.427,20
27.812.0003.1088.0000	AMPLIACAO E FUNCIONAMENTO DOS NUCLEOS DE ESPORTE E LAZER		7.259.817,64		7.259.817,64
27.812.0003.1088.0001	AMPLIACAO E FUNCIONAMENTO DOS NUCLEOS DE ESPORTE E LAZER		7.259.817,64		7.259.817,64
27.812.0003.1236.0000	AQUISICAO E DISTRIBUICAO DE MATERIAL ESPORTIVO				
27.812.0003.1236.0001	AQUISICAO E DISTRIBUICAO DE MATERIAL ESPORTIVO				
27.812.0003.1236.0002	AQUISICAO DE MATERIAL ESPORTIVO - CADEIRA DE RODAS ADAPTADA PARA BASQUETE - EP/LOM				
27.812.0005.0000.0000	INFRAESTRUTURA DE ESPORTE E LAZER				
27.812.0005.1248.0000	MODERNIZACAO DOS EQUIPAMENTOS ESPORTIVOS DE GRANDE PORTE				
27.812.0005.1248.0001	MODERNIZACAO DOS EQUIPAMENTOS ESPORTIVOS DE GRANDE PORTE				
27.812.0008.0000.0000	ATENCAO INTEGRAL A PESSOA COM DEFICIENCIA				
27.812.0008.1917.0000	APOIO E REALIZACAO DE EVENTOS				
27.812.0008.1917.0015	APOIO E REALIZACAO DE EVENTOS ESPORTIVOS VOLTADOS PARA PESSOAS COM DEFICIENCIA				
27.813.0000.0000.0000	LAZER			1.774.902,77	1.774.902,77
27.813.0005.0000.0000	INFRAESTRUTURA DE ESPORTE E LAZER			1.774.902,77	1.774.902,77
27.813.0005.2834.0000	MANUTENCAO DOS EQUIPAMENTOS ESPORTIVOS			1.774.902,77	1.774.902,77
27.813.0005.2834.0001	MANUTENCAO DOS EQUIPAMENTOS ESPORTIVOS			1.510.464,39	1.510.464,39
27.813.0005.2834.0002	MANUTENCAO DE ARENINHAS			264.438,38	264.438,38
27.813.0082.0000.0000	GESTAO E DESENVOLVIMENTO DE PESSOAS				
27.813.0082.1164.0000	REALIZACAO E EVENTOS ESPORTIVOS, DESPORTO E LAZER PARA SERVIDORES MUNICIPAIS				
27.813.0082.1164.0001	REALIZACAO E EVENTOS ESPORTIVOS, DESPORTO E LAZER PARA SERVIDORES MUNICIPAIS				
28.000.0000.0000.0000	ENCARGOS ESPECIAIS	145.393.981,09	1.974.536,81	775.247.793,13	922.616.311,03
28.843.0000.0000.0000	SERVICO DA DIVIDA INTERNA			348.653.049,47	348.653.049,47
28.843.0012.0000.0000	ENCARGOS GERAIS DO MUNICIPIO			348.653.049,47	348.653.049,47
28.843.0012.2890.0000	SERVICO DA DIVIDA INTERNA			348.653.049,47	348.653.049,47
28.843.0012.2890.0001	SERVICO DA DIVIDA INTERNA			348.653.049,47	348.653.049,47
28.844.0000.0000.0000	SERVICO DA DIVIDA EXTERNA			397.341.795,14	397.341.795,14
28.844.0012.0000.0000	ENCARGOS GERAIS DO MUNICIPIO			397.341.795,14	397.341.795,14
28.844.0012.2893.0000	SERVICO DA DIVIDA EXTERNA			397.341.795,14	397.341.795,14
28.844.0012.2893.0001	SERVICO DA DIVIDA EXTERNA			397.341.795,14	397.341.795,14
28.846.0000.0000.0000	OUTROS ENCARGOS ESPECIAIS	145.393.981,09	1.974.536,81	29.252.948,52	176.621.466,42
28.846.0012.0000.0000	ENCARGOS GERAIS DO MUNICIPIO	145.393.981,09	1.974.536,81	29.252.948,52	176.621.466,42



BALANÇO GERAL 2024

PREFEITURA MUNICIPAL DE FORTALEZA
ORÇAMENTO FISCAL
CONSOLIDAÇÃO GERAL DAS DESPESAS

EXERCÍCIO DE 2024

ANEXO 7

CÓDIGO	ESPECIFICAÇÃO	OPERAÇÃO ESPECIAL	PROGRAMA DE TRABALHO			TOTAL
			PROJETO	ATIVIDADE		
28.846.0012.0017.0000	CONTRIBUICAO PARA FORMACAO DO PASEP	81.026.932,04				81.026.932,04
28.846.0012.0017.0001	CONTRIBUICAO PARA FORMACAO DO PASEP	96.183,96				96.183,96
28.846.0012.0017.0002	CONTRIBUICAO PARA FORMACAO DO PASEP	1.790.183,02				1.790.183,02
28.846.0012.0017.0004	CONTRIBUICAO PARA FORMACAO DO PASEP	48.813,76				48.813,76
28.846.0012.0017.0005	CONTRIBUICAO PARA FORMACAO DO PASEP	441.751,30				441.751,30
28.846.0012.0017.0006	CONTRIBUICAO PARA FORMACAO DO PASEP	78.650.000,00				78.650.000,00
28.846.0012.0021.0000	ENCARGOS COM PESSOAL EM DISPONIBILIDADE	12.084,83				12.084,83
28.846.0012.0021.0001	ENCARGOS COM PESSOAL EM DISPONIBILIDADE	12.084,83				12.084,83
28.846.0012.0022.0000	ENCARGOS COM PENSÃO ADMINISTRATIVA	302.119,69				302.119,69
28.846.0012.0022.0001	ENCARGOS COM PENSÃO ADMINISTRATIVA	302.119,69				302.119,69
28.846.0012.0024.0000	CUMPRIMENTO DE SENTENÇA JUDICIAL	64.052.844,53				64.052.844,53
28.846.0012.0024.0001	CUMPRIMENTO DE SENTENÇA JUDICIAL					
28.846.0012.0024.0002	CUMPRIMENTO DE SENTENÇA JUDICIAL	335.827,12				335.827,12
28.846.0012.0024.0003	CUMPRIMENTO DE SENTENÇA JUDICIAL	6.899.418,97				6.899.418,97
28.846.0012.0024.0004	CUMPRIMENTO DE SENTENÇA JUDICIAL	199.160,50				199.160,50
28.846.0012.0024.0005	CUMPRIMENTO DE SENTENÇA JUDICIAL	320.612,31				320.612,31
28.846.0012.0024.0006	CUMPRIMENTO DE SENTENÇA JUDICIAL	659.039,39				659.039,39
28.846.0012.0024.0007	CUMPRIMENTO DE SENTENÇA JUDICIAL					
28.846.0012.0024.0008	CUMPRIMENTO DE SENTENÇA JUDICIAL	55.454.724,60				55.454.724,60
28.846.0012.0024.0009	CUMPRIMENTO DE SENTENÇA JUDICIAL	10.874,61				10.874,61
28.846.0012.0024.0010	SENTENÇA JUDICIAL CUMPRIDA	109.835,46				109.835,46
28.846.0012.0024.0011	CUMPRIMENTO DE SENTENÇA JUDICIAL	63.351,57				63.351,57
28.846.0012.1030.0000	INCENTIVO A ARRECADACAO E PROMOCAO DA EDUCACAO FISCAL		1.974.536,81			1.974.536,81
28.846.0012.1030.0001	INCENTIVO A ARRECADACAO E PROMOCAO DA EDUCACAO FISCAL		1.974.536,81			1.974.536,81
28.846.0012.2022.0000	OUTRAS OBRIGACOES DEVIDAS PELO MUNICIPIO			29.252.948,52		29.252.948,52
28.846.0012.2022.0001	OUTRAS OBRIGACOES DEVIDAS PELO MUNICIPIO			29.252.948,52		29.252.948,52
99.000.0000.0000.0000	RESERVA DE CONTINGENCIA					
99.999.0000.0000.0000	RESERVA DE CONTINGENCIA					
99.999.9999.0000.0000	RESERVA DE CONTINGENCIA					
99.999.9999.9999.0000	RESERVA DE CONTINGENCIA					
99.999.9999.9999.0001	RESERVA DE CONTINGENCIA					
	TOTAL	145.645.112,49	1.477.705.359,97	6.937.159.713,41		8.560.510.185,87



DEMONSTRATIVO DAS DESPESAS POR FUNÇÃO, SUBFUNÇÃO, PROGRAMA, PROJETOS E ATIVIDADES		PROGRAMA DE TRABALHO		
CODIGO	ESPECIFICAÇÃO	ORDINÁRIO	VINCULADO	TOTAL
01.000.0000.0000.0000	LEGISLATIVA	272.515.076,06		272.515.076,06
01.031.0000.0000.0000	ACA0 LEGISLATIVA	272.515.076,06		272.515.076,06
01.031.0002.0000.0000	ATUACAO LEGISLATIVA DA CAMARA MUNICIPAL	272.515.076,06		272.515.076,06
01.031.0002.1583.0000	MODERNIZACAO DA ESTRUTURA FISICA DA CAMARA MUNICIPAL	1.433.960,04		1.433.960,04
01.031.0002.1583.0001	MODERNIZACAO DA ESTRUTURA FISICA DA CAMARA MUNICIPAL	1.433.960,04		1.433.960,04
01.031.0002.1944.0000	CONSTRUCAO, REFORMA E AMPLIACAO DA SEDE DO LEGISLATIVO			
01.031.0002.1944.0001	CONSTRUCAO, REFORMA E AMPLIACAO DA SEDE DO LEGISLATIVO			
01.031.0002.2019.0000	CAPACITACAO DE SERVIDORES	1.097.953,28		1.097.953,28
01.031.0002.2019.0031	CAPACITACAO E QUALIFICACAO DE PESSOAL	1.097.953,28		1.097.953,28
01.031.0002.2195.0000	REMUNERACAO DE PESSOAL ATIVO DO MUNICIPIO E ENCARGOS SOCIAIS	153.477.081,88		153.477.081,88
01.031.0002.2195.0001	REMUNERACAO DE PESSOAL ATIVO DO MUNICIPIO E ENCARGOS SOCIAIS	153.477.081,88		153.477.081,88
01.031.0002.2783.0000	MANUTENCAO DAS ATIVIDADES DO PODER LEGISLATIVO	116.506.080,86		116.506.080,86
01.031.0002.2783.0001	MANUTENCAO DAS ATIVIDADES DO PODER LEGISLATIVO	62.845.703,61		62.845.703,61
01.031.0002.2783.0002	MANUTENCAO DOS SERVICOS ADMINISTRATIVOS	53.600.377,25		53.600.377,25
01.031.0002.2783.0003	MANUTENCAO E ATIVIDADES DA UNIAO DOS VEREADORES E CAMARAS DO ESTADO DO CEARA ? UVC	60.000,00		60.000,00
01.031.0002.2785.0000	MANUTENCAO DO INSTITUTO AMERICO BARREIRA			
01.031.0002.2785.0001	MANUTENCAO DO INSTITUTO AMERICO BARREIRA			
02.000.0000.0000.0000	JUDICIARIA	74.939.778,25	240.430,10	75.180.208,35
02.092.0000.0000.0000	REPRESENTACAO JUDICIAL E EXTRAJUDICIAL	26.714,46	240.430,10	267.144,56
02.092.0180.0000.0000	GESTAO E MODERNIZACAO DA DIVIDA ATIVA	26.714,46	240.430,10	267.144,56
02.092.0180.1006.0000	MODERNIZACAO DA GESTAO ADMINISTRATIVA E FISCAL DA DIVIDA ATIVA	26.714,46	240.430,10	267.144,56
02.092.0180.1006.0001	MODERNIZACAO DA GESTAO ADMINISTRATIVA E FISCAL DA DIVIDA ATIVA	26.714,46	240.430,10	267.144,56
02.122.0000.0000.0000	ADMINISTRACAO GERAL	74.913.063,79		74.913.063,79
02.122.0001.0000.0000	GESTAO E MANUTENCAO	74.913.063,79		74.913.063,79
02.122.0001.1796.0000	AQUISICAO DE EQUIPAMENTOS, MOBILIARIOS E VEICULOS	53.988,58		53.988,58
02.122.0001.1796.0006	AQUISICAO DE EQUIPAMENTOS, MOBILIARIOS E VEICULOS	53.988,58		53.988,58
02.122.0001.2016.0000	MANUTENCAO E FUNCIONAMENTO ADMINISTRATIVO	3.639.523,40		3.639.523,40
02.122.0001.2016.0007	MANUTENCAO E FUNCIONAMENTO ADMINISTRATIVO	3.639.523,40		3.639.523,40
02.122.0001.2195.0000	REMUNERACAO DE PESSOAL ATIVO DO MUNICIPIO E ENCARGOS SOCIAIS	71.219.551,81		71.219.551,81
02.122.0001.2195.0007	REMUNERACAO DE PESSOAL ATIVO DO MUNICIPIO E ENCARGOS SOCIAIS	69.265.887,93		69.265.887,93
02.122.0001.2195.0008	REMUNERACAO DE PESSOAL ATIVO DO MUNICIPIO E ENCARGOS SOCIAIS	1.953.663,88		1.953.663,88
02.122.0194.0000.0000	APOIO A CRIACAO, DIFUSAO E FOMENTO A CULTURA			
02.122.0194.2016.0000	MANUTENCAO E FUNCIONAMENTO ADMINISTRATIVO			
02.122.0194.2016.0054	MANUTENCAO E FUNCIONAMENTO ADMINISTRATIVO			
03.000.0000.0000.0000	ESSENCIAL A JUSTICA	7.042.788,25		7.042.788,25
03.128.0000.0000.0000	FORMACAO DE RECURSOS HUMANOS	7.042.788,25		7.042.788,25
03.128.0082.0000.0000	GESTAO E DESENVOLVIMENTO DE PESSOAS	7.042.788,25		7.042.788,25
03.128.0082.2457.0000	FORMACAO E CAPACITACAO DOS PROCURADORES MUNICIPAIS	7.042.788,25		7.042.788,25
03.128.0082.2457.0001	FORMACAO E CAPACITACAO DOS PROCURADORES MUNICIPAIS	7.042.788,25		7.042.788,25
04.000.0000.0000.0000	ADMINISTRACAO	1.141.487.144,99	11.873.227,69	1.153.360.372,68
04.121.0000.0000.0000	PLANEJAMENTO E ORCAMENTO	1.029.270,93		1.029.270,93
04.121.0001.0000.0000	GESTAO E MANUTENCAO	1.029.270,93		1.029.270,93
04.121.0001.2371.0000	GESTAO E MANUTENCAO DA COORDENADORIA DA PARTICIPACAO SOCIAL	1.029.270,93		1.029.270,93
04.121.0001.2371.0001	GESTAO E MANUTENCAO DA COORDENADORIA DA PARTICIPACAO SOCIAL	1.029.270,93		1.029.270,93
04.122.0000.0000.0000	ADMINISTRACAO GERAL	1.124.014.478,12	3.641.455,18	1.127.655.933,30
04.122.0001.0000.0000	GESTAO E MANUTENCAO	652.825.614,96	3.005.580,13	655.831.195,09
04.122.0001.1005.0000	AQUISICAO E IMPLANTACAO DE PRODUTOS E SERVICOS DE TI	7.324,10		7.324,10
04.122.0001.1005.0022	AQUISICAO E IMPLANTACAO DE PRODUTOS E SERVICOS DE TI	7.324,10		7.324,10
04.122.0001.1005.0029	AQUISICAO E IMPLANTACAO DE PRODUTOS E SERVICOS DE TI			
04.122.0001.1039.0000	CONSULTORIA E ELABORACAO DE ESTUDOS E PROJETOS	8.600.293,67		8.600.293,67
04.122.0001.1039.0001	CONSULTORIA E ELABORACAO DE ESTUDOS E PROJETOS	8.600.293,67		8.600.293,67
04.122.0001.1134.0000	MELHORIA DAS INSTALACOES FISICAS DO IPLANFOR			
04.122.0001.1134.0001	MELHORIA DAS INSTALACOES FISICAS DO IPLANFOR			
04.122.0001.1604.0000	CONSTRUCAO, AMPLIACAO E REFORMA DE PREDIOS PUBLICOS			
04.122.0001.1604.0002	CONSTRUCAO, AMPLIACAO E REFORMA DE PREDIOS PUBLICOS			
04.122.0001.1796.0000	AQUISICAO DE EQUIPAMENTOS, MOBILIARIOS E VEICULOS	951.432,97	10.782,73	962.215,70
04.122.0001.1796.0001	AQUISICAO DE EQUIPAMENTOS, MOBILIARIOS E VEICULOS	28.988,60		28.988,60
04.122.0001.1796.0002	AQUISICAO DE EQUIPAMENTOS, MOBILIARIOS E VEICULOS	12.367,25		12.367,25
04.122.0001.1796.0005	AQUISICAO DE EQUIPAMENTOS, MOBILIARIOS E VEICULOS			
04.122.0001.1796.0007	AQUISICAO DE EQUIPAMENTOS, MOBILIARIOS E VEICULOS	15.325,11		15.325,11
04.122.0001.1796.0008	AQUISICAO DE EQUIPAMENTOS, MOBILIARIOS E VEICULOS	249.227,96		249.227,96
04.122.0001.1796.0009	AQUISICAO DE EQUIPAMENTOS, MOBILIARIOS E VEICULOS	19.079,96		19.079,96
04.122.0001.1796.0012	AQUISICAO DE EQUIPAMENTOS, MOBILIARIOS E VEICULOS	242.807,05		242.807,05
04.122.0001.1796.0013	AQUISICAO DE EQUIPAMENTOS, MOBILIARIOS E VEICULOS	35.734,50		35.734,50
04.122.0001.1796.0014	AQUISICAO DE EQUIPAMENTOS, MOBILIARIOS E VEICULOS	3.635,73		3.635,73
04.122.0001.1796.0017	AQUISICAO DE EQUIPAMENTOS, MOBILIARIOS E VEICULOS	31.030,69		31.030,69
04.122.0001.1796.0018	AQUISICAO DE EQUIPAMENTOS, MOBILIARIOS E VEICULOS		10.782,73	10.782,73
04.122.0001.1796.0021	AQUISICAO DE EQUIPAMENTOS, MOBILIARIOS E VEICULOS	271.397,35		271.397,35
04.122.0001.1796.0024	AQUISICAO DE EQUIPAMENTOS, MOBILIARIOS E VEICULOS	14.449,65		14.449,65
04.122.0001.1796.0029	AQUISICAO DE EQUIPAMENTOS, MOBILIARIOS E VEICULOS			
04.122.0001.1796.0030	AQUISICAO DE EQUIPAMENTOS, MOBILIARIOS E VEICULOS	19.150,64		19.150,64
04.122.0001.1796.0032	AQUISICAO DE EQUIPAMENTOS, MOBILIARIOS E VEICULOS			
04.122.0001.1796.0036	AQUISICAO DE EQUIPAMENTOS, MOBILIARIOS E VEICULOS	8.238,48		8.238,48
04.122.0001.1796.0038	AQUISICAO DE EQUIPAMENTOS, MOBILIARIOS E VEICULOS			
04.122.0001.1796.0040	AQUISICAO DE EQUIPAMENTOS, MOBILIARIOS E VEICULOS			
04.122.0001.1796.0047	AQUISICAO DE EQUIPAMENTOS, MOBILIARIOS E VEICULOS			
04.122.0001.1796.0048	AQUISICAO DE EQUIPAMENTOS, MOBILIARIOS E VEICULOS			
04.122.0001.2016.0000	MANUTENCAO E FUNCIONAMENTO ADMINISTRATIVO	96.003.663,37	2.922.842,40	98.926.505,77
04.122.0001.2016.0001	MANUTENCAO E FUNCIONAMENTO ADMINISTRATIVO	2.395.997,00		2.395.997,00
04.122.0001.2016.0002	MANUTENCAO E FUNCIONAMENTO ADMINISTRATIVO	530.463,71		530.463,71
04.122.0001.2016.0003	MANUTENCAO E FUNCIONAMENTO ADMINISTRATIVO	2.861.348,39		2.861.348,39



CÓDIGO	ESPECIFICAÇÃO	PROGRAMA DE TRABALHO		
		ORDINÁRIO	VINCULADO	TOTAL
04.122.0001.2016.0006	MANUTENCAO E FUNCIONAMENTO ADMINISTRATIVO	575.815,84		575.815,84
04.122.0001.2016.0008	MANUTENCAO E FUNCIONAMENTO ADMINISTRATIVO	1.782.692,14		1.782.692,14
04.122.0001.2016.0009	MANUTENCAO E FUNCIONAMENTO ADMINISTRATIVO	1.502.737,08		1.502.737,08
04.122.0001.2016.0010	MANUTENCAO E FUNCIONAMENTO ADMINISTRATIVO	2.178.770,28		2.178.770,28
04.122.0001.2016.0014	MANUTENCAO E FUNCIONAMENTO ADMINISTRATIVO	1.378.210,93		1.378.210,93
04.122.0001.2016.0015	MANUTENCAO E FUNCIONAMENTO ADMINISTRATIVO	984.481,21		984.481,21
04.122.0001.2016.0016	MANUTENCAO E FUNCIONAMENTO ADMINISTRATIVO	1.819.171,25		1.819.171,25
04.122.0001.2016.0019	MANUTENCAO E FUNCIONAMENTO ADMINISTRATIVO	3.712.243,16	1.338.790,94	5.051.034,10
04.122.0001.2016.0020	MANUTENCAO E FUNCIONAMENTO ADMINISTRATIVO	2.324.806,87	1.584.051,46	3.908.858,33
04.122.0001.2016.0023	MANUTENCAO E FUNCIONAMENTO ADMINISTRATIVO			
04.122.0001.2016.0024	MANUTENCAO E FUNCIONAMENTO ADMINISTRATIVO	28.366.451,82		28.366.451,82
04.122.0001.2016.0030	MANUTENCAO E FUNCIONAMENTO ADMINISTRATIVO	1.328.672,03		1.328.672,03
04.122.0001.2016.0031	MANUTENCAO E FUNCIONAMENTO ADMINISTRATIVO	182,50		182,50
04.122.0001.2016.0037	MANUTENCAO E FUNCIONAMENTO ADMINISTRATIVO	199.601,50		199.601,50
04.122.0001.2016.0040	MANUTENCAO E FUNCIONAMENTO ADMINISTRATIVO	435.275,75		435.275,75
04.122.0001.2016.0044	MANUTENCAO E FUNCIONAMENTO ADMINISTRATIVO	14.724.600,01		14.724.600,01
04.122.0001.2016.0046	MANUTENCAO PREDIAL DO PACO MUNICIPAL	5.919,82		5.919,82
04.122.0001.2016.0047	MANUTENCAO E FUNCIONAMENTO ADMINISTRATIVO	393.478,75		393.478,75
04.122.0001.2016.0049	MANUTENCAO E FUNCIONAMENTO ADMINISTRATIVO	252.378,18		252.378,18
04.122.0001.2016.0050	MANUTENCAO E FUNCIONAMENTO ADMINISTRATIVO	28.093.589,63		28.093.589,63
04.122.0001.2016.0051	MANUTENCAO E FUNCIONAMENTO ADMINISTRATIVO	156.775,52		156.775,52
04.122.0001.2016.0053	MANUTENCAO E FUNCIONAMENTO ADMINISTRATIVO			
04.122.0001.2048.0000	PUBLICACOES LEGAIS REFERENTES A PROCEDIMENTOS LICITATORIOS, CONTRATOS, CONVENIOS E ADITIVOS DOS ORGAOS E ENTIDADES DO PODER EXECUTIVO.	1.587.035,86		1.587.035,86
04.122.0001.2048.0001	PUBLICACOES LEGAIS REFERENTES A PROCEDIMENTOS LICITATORIOS, CONTRATOS, CONVENIOS E ADITIVOS DOS ORGAOS E ENTIDADES DO PODER EXECUTIVO.	1,587.035,86		1,587.035,86
04.122.0001.2195.0000	REMUNERACAO DE PESSOAL ATIVO DO MUNICIPIO E ENCARGOS SOCIAIS	544.511.509,20	71.955,00	544.583.464,20
04.122.0001.2195.0002	REMUNERACAO DE PESSOAL ATIVO DO MUNICIPIO E ENCARGOS SOCIAIS	17.492.150,34		17.492.150,34
04.122.0001.2195.0003	REMUNERACAO DE PESSOAL ATIVO DO MUNICIPIO E ENCARGOS SOCIAIS	4.673.016,11	1.440,00	4.674.456,11
04.122.0001.2195.0004	REMUNERACAO DE PESSOAL ATIVO DO MUNICIPIO E ENCARGOS SOCIAIS	82.743.237,72	2.480,00	82.745.717,72
04.122.0001.2195.0006	REMUNERACAO DE PESSOAL ATIVO DO MUNICIPIO E ENCARGOS SOCIAIS	4.345.116,39		4.345.116,39
04.122.0001.2195.0009	REMUNERACAO DE PESSOAL ATIVO DO MUNICIPIO E ENCARGOS SOCIAIS	8.750.552,11	2.200,00	8.752.752,11
04.122.0001.2195.0010	REMUNERACAO DE PESSOAL ATIVO DO MUNICIPIO E ENCARGOS SOCIAIS	11.686.698,25		11.686.698,25
04.122.0001.2195.0014	REMUNERACAO DE PESSOAL ATIVO DO MUNICIPIO E ENCARGOS SOCIAIS	34.709.887,04	31.750,00	34.741.637,04
04.122.0001.2195.0015	REMUNERACAO DE PESSOAL ATIVO DO MUNICIPIO E ENCARGOS SOCIAIS	5.614.360,15		5.614.360,15
04.122.0001.2195.0016	REMUNERACAO DE PESSOAL ATIVO DO MUNICIPIO E ENCARGOS SOCIAIS	10.816.992,40	1.280,00	10.818.272,40
04.122.0001.2195.0019	REMUNERACAO DE PESSOAL ATIVO DO MUNICIPIO E ENCARGOS SOCIAIS	8.436.218,06		8.436.218,06
04.122.0001.2195.0020	REMUNERACAO DE PESSOAL ATIVO DO MUNICIPIO E ENCARGOS SOCIAIS	64.140.483,83	8.020,00	64.148.503,83
04.122.0001.2195.0023	REMUNERACAO DE PESSOAL ATIVO DO MUNICIPIO E ENCARGOS SOCIAIS	145.827.194,94	24.785,00	145.851.979,94
04.122.0001.2195.0032	REMUNERACAO DE PESSOAL ATIVO DO MUNICIPIO E ENCARGOS SOCIAIS	6.717.517,47		6.717.517,47
04.122.0001.2195.0035	REMUNERACAO DE PESSOAL ATIVO DO MUNICIPIO E ENCARGOS SOCIAIS	4.017.416,64		4.017.416,64
04.122.0001.2195.0038	REMUNERACAO DE PESSOAL ATIVO DO MUNICIPIO E ENCARGOS SOCIAIS	2.133.126,62		2.133.126,62
04.122.0001.2195.0041	REMUNERACAO DE PESSOAL ATIVO DO MUNICIPIO E ENCARGOS SOCIAIS	96.823.460,56		96.823.460,56
04.122.0001.2195.0045	REMUNERACAO DE PESSOAL ATIVO DO MUNICIPIO E ENCARGOS SOCIAIS	3.081.743,19		3.081.743,19
04.122.0001.2195.0046	REMUNERACAO DE PESSOAL ATIVO DO MUNICIPIO E ENCARGOS SOCIAIS	424.499,14		424.499,14
04.122.0001.2195.0047	REMUNERACAO DE PESSOAL ATIVO DO MUNICIPIO E ENCARGOS SOCIAIS	30.494.841,61		30.494.841,61
04.122.0001.2195.0048	REMUNERACAO DE PESSOAL ATIVO DO MUNICIPIO E ENCARGOS SOCIAIS	1.582.996,63		1.582.996,63
04.122.0001.2195.0050	REMUNERACAO DE PESSOAL ATIVO DO MUNICIPIO E ENCARGOS SOCIAIS			
04.122.0001.2321.0000	MANUTENCAO DO CONTENCIOSO ADMINISTRATIVO E TRIBUTARIO	351.851,79		351.851,79
04.122.0001.2321.0001	MANUTENCAO DO CONTENCIOSO ADMINISTRATIVO E TRIBUTARIO	351.851,79		351.851,79
04.122.0001.2594.0000	LOCAÇÃO DE IMOVEIS E CORRELATOS DA GESTAO	812.504,00		812.504,00
04.122.0001.2594.0001	LOCAÇÃO DE IMOVEIS E CORRELATOS DA GESTAO	812.504,00		812.504,00
04.122.0012.0000.0000	ENCARGOS GERAIS DO MUNICIPIO	131.997,50		131.997,50
04.122.0012.0003.0000	REFORCO AS DOTACOES DE PESSOAL DE ORGAOS E ENTIDADES, DECORRENTES DE CONCURSOS PUBLICOS, PCCS, ACORDOS COLETIVOS E DISSIDIOS			
04.122.0012.0003.0001	REFORCO AS DOTACOES DE PESSOAL DE ORGAOS E ENTIDADES, DECORRENTES DE CONCURSOS PUBLICOS, PCCS, ACORDOS COLETIVOS E DISSIDIOS			
04.122.0012.0023.0000	ENCARGOS COM A LIQUIDACAO DE EMPRESAS PUBLICAS	131.997,50		131.997,50
04.122.0012.0023.0001	ENCARGOS COM A LIQUIDACAO DO FRIFORT	55.402,69		55.402,69
04.122.0012.0023.0002	ENCARGOS COM A LIQUIDACAO DA CTC	76.594,81		76.594,81
04.122.0082.0000.0000	GESTAO E DESENVOLVIMENTO DE PESSOAS	9.312.888,49	19.828,00	9.332.716,49
04.122.0082.1125.0000	REALIZACAO DE CONCURSO PUBLICO E SELECAO DE PESSOAL	9.312.888,49		9.312.888,49
04.122.0082.1125.0001	REALIZACAO DE CONCURSO PUBLICO E SELECAO DE PESSOAL	841.760,00		841.760,00
04.122.0082.1125.0003	REALIZACAO DE CONCURSO PUBLICO E SELECAO DE PESSOAL			
04.122.0082.1125.0004	REALIZACAO DE CONCURSO PUBLICO E SELECAO DE PESSOAL	5.446.833,89		5.446.833,89
04.122.0082.1125.0005	REALIZACAO DE CONCURSO PUBLICO E SELECAO DE PESSOAL	3.024.294,60		3.024.294,60
04.122.0082.2057.0000	EMISSAO DE LAUDOS DAS CONDICAOES DE AMBIENTES DE TRABALHO			
04.122.0082.2057.0001	EMISSAO DE LAUDOS DAS CONDICAOES DE AMBIENTES DE TRABALHO			
04.122.0082.2072.0000	IMPLANTACAO DO PROGRAMA DE APOIO AO APOSENTADO (PROSA)		19.828,00	19.828,00
04.122.0082.2072.0001	IMPLANTACAO DO PROGRAMA DE APOIO AO APOSENTADO (PROSA)		19.828,00	19.828,00
04.122.0093.0000.0000	MODERNIZACAO ADMINISTRATIVA E FISCAL DO MUNICIPIO	450,00	4.050,00	4.500,00
04.122.0093.1232.0000	MODERNIZACAO ADMINISTRATIVA E FINANCEIRA			
04.122.0093.1232.0001	MODERNIZACAO ADMINISTRATIVA E FINANCEIRA			
04.122.0093.2019.0000	CAPACITACAO DE SERVIDORES	450,00	4.050,00	4.500,00
04.122.0093.2019.0014	CAPACITACAO DE SERVIDORES	450,00	4.050,00	4.500,00
04.122.0153.0000.0000	GESTAO LOGISTICA E DE SERVICOS COMPARTILHADOS	356.973.496,49	301.997,05	357.275.493,54
04.122.0153.2039.0000	SUPRIMENTO E GESTAO DE TRANSPORTE DA PMF	8.660.583,85		8.660.583,85
04.122.0153.2039.0001	SUPRIMENTO E GESTAO DE TRANSPORTE DA PMF	8.660.583,85		8.660.583,85
04.122.0153.2163.0000	GESTAO DA TERCEIRIZACAO CORPORATIVA DA PMF	310.572.036,67	301.997,05	310.874.033,72
04.122.0153.2163.0001	GESTAO DA TERCEIRIZACAO CORPORATIVA DA PMF	310.572.036,67	301.997,05	310.874.033,72
04.122.0153.2164.0000	LOCAÇÃO DE VEICULOS AUTOMOTIVOS	37.740.875,97		37.740.875,97
04.122.0153.2164.0001	LOCAÇÃO DE VEICULOS AUTOMOTIVOS	37.740.875,97		37.740.875,97



CÓDIGO	ESPECIFICAÇÃO	PROGRAMA DE TRABALHO		
		ORDINÁRIO	VINCULADO	TOTAL
04.122.0155.0000.0000	GESTAO DO PATRIMONIO MUNICIPAL	67.364,00	310.000,00	377.364,00
04.122.0155.1379.0000	GESTAO DA REGULARIZACAO DOS BENS IMOVEIS MUNICIPAIS	67.364,00	310.000,00	377.364,00
04.122.0155.1379.0001	GESTAO DA REGULARIZACAO DOS BENS IMOVEIS MUNICIPAIS	67.364,00	310.000,00	377.364,00
04.122.0176.0000.0000	COMUNICACAO INSTITUCIONAL E APOIO AS POLITICAS PUBLICAS	79.583.288,41		79.583.288,41
04.122.0176.1423.0000	REALIZACAO DE ESTUDOS E PESQUISAS PARA AVALIACAO DAS ACOES DO MUNICIPIO	711.835,40		711.835,40
04.122.0176.1423.0001	REALIZACAO DE ESTUDOS E PESQUISAS PARA AVALIACAO DAS ACOES DO MUNICIPIO	711.835,40		711.835,40
04.122.0176.2123.0000	APOIO A GESTAO DE PROGRAMAS E PROJETOS	1.419.999,96		1.419.999,96
04.122.0176.2123.0001	APOIO A GESTAO DE PROGRAMAS E PROJETOS	1.419.999,96		1.419.999,96
04.122.0176.2475.0000	CRIACAO, PRODUCAO E VEICULACAO DAS ACOES DO GOVERNO MUNICIPAL	76.791.011,45		76.791.011,45
04.122.0176.2475.0001	CRIACAO, PRODUCAO E VEICULACAO DAS ACOES DO GOVERNO MUNICIPAL	76.791.011,45		76.791.011,45
04.122.0176.2822.0000	MONITORAMENTO DE CONTEUDOS INFORMATIVOS	660.441,60		660.441,60
04.122.0176.2822.0001	MONITORAMENTO DE CONTEUDOS INFORMATIVOS	660.441,60		660.441,60
04.122.0177.0000.0000	GESTAO DE EVENTOS GOVERNAMENTAIS	22.970.278,27		22.970.278,27
04.122.0177.2995.0000	REALIZACAO, COORDENACAO E MOBILIZACAO DE EVENTOS GOVERNAMENTAIS E INSTITUCIONAIS	22.970.278,27		22.970.278,27
04.122.0177.2995.0001	REALIZACAO, COORDENACAO E MOBILIZACAO DE EVENTOS GOVERNAMENTAIS E INSTITUCIONAIS	22.970.278,27		22.970.278,27
04.122.2026.0000.0000	FISCALIZACAO MODERNA E INTEGRADA			
04.122.2026.1125.0000	REALIZACAO DE CONCURSO PUBLICO E SELECAO DE PESSOAL			
04.122.2026.1125.0010	REALIZACAO DE CONCURSO PUBLICO E SELECAO DE PESSOAL			
04.122.2033.0000.0000	PLANEJAMENTO E GESTAO ORGANIZACIONAL	2.149.100,00		2.149.100,00
04.122.2033.2141.0000	MODERNIZACAO DE PROCESSOS E ESTRUTURAS ORGANIZACIONAIS	2.149.100,00		2.149.100,00
04.122.2033.2141.0001	MODERNIZACAO DE PROCESSOS E ESTRUTURAS ORGANIZACIONAIS	2.149.100,00		2.149.100,00
04.124.0000.0000.0000	CONTROLE INTERNO			
04.124.2030.0000.0000	FORTELECIMENTO DO CONTROLE INTERNO NO AMBITO DA PMF			
04.124.2030.1123.0000	FOMENTO AO CONTROLE INTERNO NO AMBITO DO PODER EXECUTIVO MUNICIPAL			
04.124.2030.1123.0001	FOMENTO AO CONTROLE INTERNO NO AMBITO DO PODER EXECUTIVO MUNICIPAL			
04.125.0000.0000.0000	NORMALIZACAO E FISCALIZACAO	2.167.128,05		2.167.128,05
04.125.0138.0000.0000	REGULACAO, FISCALIZACAO E CONTROLE DOS SERVICOS PUBLICOS PELA ACFOR	1.921.099,05		1.921.099,05
04.125.0138.2559.0000	MANUTENCAO DO PROGRAMA DE FISCALIZACAO INTEGRADA	1.921.099,05		1.921.099,05
04.125.0138.2559.0001	MANUTENCAO DO PROGRAMA DE FISCALIZACAO INTEGRADA	1.921.099,05		1.921.099,05
04.125.2026.0000.0000	FISCALIZACAO MODERNA E INTEGRADA	246.029,00		246.029,00
04.125.2026.1005.0000	AQUISICAO E IMPLANTACAO DE PRODUTOS E SERVICOS DE TI			
04.125.2026.1005.0047	AQUISICAO E IMPLANTACAO DE PRODUTOS E SERVICOS DE TI			
04.125.2026.1796.0000	AQUISICAO DE EQUIPAMENTOS, MOBILIARIOS E VEICULOS	227.784,00		227.784,00
04.125.2026.1796.0003	AQUISICAO DE VEICULO PARA FISCALIZACAO DE IRREGULARIDADES AMBIENTAIS - EP/LOM			
04.125.2026.1796.0050	AQUISICAO DE EQUIPAMENTOS, MOBILIARIOS E VEICULOS	227.784,00		227.784,00
04.125.2026.2019.0000	CAPACITACAO DE SERVIDORES	18.245,00		18.245,00
04.125.2026.2019.0028	CAPACITACAO DE SERVIDORES	18.245,00		18.245,00
04.126.0000.0000.0000	TECNOLOGIA DA INFORMACAO	13.408.057,70	5.088.374,04	18.496.431,74
04.126.0001.0000.0000	GESTAO E MANUTENCAO	9.491.357,39	2.001.652,34	11.493.009,73
04.126.0001.1005.0000	AQUISICAO E IMPLANTACAO DE PRODUTOS E SERVICOS DE TI	9.491.357,39	2.001.652,34	11.493.009,73
04.126.0001.1005.0001	AQUISICAO E IMPLANTACAO DE PRODUTOS E SERVICOS DE TI	143.623,49		143.623,49
04.126.0001.1005.0002	AQUISICAO E IMPLANTACAO DE PRODUTOS E SERVICOS DE TI			
04.126.0001.1005.0003	AQUISICAO E IMPLANTACAO DE PRODUTOS E SERVICOS DE TI	56.333,12		56.333,12
04.126.0001.1005.0005	AQUISICAO E IMPLANTACAO DE PRODUTOS E SERVICOS DE TI			
04.126.0001.1005.0006	AQUISICAO E IMPLANTACAO DE PRODUTOS E SERVICOS DE TI			
04.126.0001.1005.0007	AQUISICAO E IMPLANTACAO DE PRODUTOS E SERVICOS DE TI	82.289,70		82.289,70
04.126.0001.1005.0008	AQUISICAO E IMPLANTACAO DE PRODUTOS E SERVICOS DE TI			
04.126.0001.1005.0009	AQUISICAO E IMPLANTACAO DE PRODUTOS E SERVICOS DE TI	2.401.068,44		2.401.068,44
04.126.0001.1005.0012	AQUISICAO E IMPLANTACAO DE PRODUTOS E SERVICOS DE TI			
04.126.0001.1005.0013	AQUISICAO E IMPLANTACAO DE PRODUTOS E SERVICOS DE TI	49.169,00		49.169,00
04.126.0001.1005.0016	AQUISICAO E IMPLANTACAO DE PRODUTOS E SERVICOS DE TI			
04.126.0001.1005.0017	AQUISICAO E IMPLANTACAO DE PRODUTOS E SERVICOS DE TI		49.213,40	49.213,40
04.126.0001.1005.0026	AQUISICAO E IMPLANTACAO DE PRODUTOS E SERVICOS DE TI			
04.126.0001.1005.0027	AQUISICAO E IMPLANTACAO DE PRODUTOS E SERVICOS DE TI	20.333,67		20.333,67
04.126.0001.1005.0033	AQUISICAO E IMPLANTACAO DE PRODUTOS E SERVICOS DE TI	999.187,50		999.187,50
04.126.0001.1005.0035	AQUISICAO E IMPLANTACAO DE PRODUTOS E SERVICOS DE TI			
04.126.0001.1005.0037	AQUISICAO E IMPLANTACAO DE PRODUTOS E SERVICOS DE TI			
04.126.0001.1005.0041	AQUISICAO E IMPLANTACAO DE PRODUTOS E SERVICOS DE TI			
04.126.0001.1005.0042	AQUISICAO E IMPLANTACAO DE PRODUTOS E SERVICOS DE TI			
04.126.0001.1005.0049	AQUISICAO E IMPLANTACAO DE EQUIPAMENTOS, PRODUTOS E SERVICOS DE TIC	5.507.134,61		5.507.134,61
04.126.0001.1005.0050	AQUISICAO E IMPLANTACAO DE EQUIPAMENTOS, PRODUTOS E SERVICOS DE TIC	232.217,86	1.952.438,94	2.184.656,80
04.126.0093.0000.0000	MODERNIZACAO ADMINISTRATIVA E FISCAL DO MUNICIPIO	342.969,09	3.086.721,70	3.429.690,79
04.126.0093.1061.0000	IMPLANTACAO DO SPU DIGITAL	51.265,23	461.387,01	512.652,24
04.126.0093.1061.0001	IMPLANTACAO DO SPU DIGITAL	51.265,23	461.387,01	512.652,24
04.126.0093.1063.0000	MODERNIZACAO DA GESTAO DE PESSOAS E FOLHA DE PAGAMENTO	141.234,20	1.271.107,75	1.412.341,95
04.126.0093.1063.0001	MODERNIZACAO DA GESTAO DE PESSOAS E FOLHA DE PAGAMENTO	141.234,20	1.271.107,75	1.412.341,95
04.126.0093.1398.0000	ELABORACAO E IMPLANTACAO DE ESTRATEGIAS EM GOVERNANCA DE TIC	150.469,66	1.354.226,94	1.504.696,60
04.126.0093.1398.0001	ELABORACAO E IMPLANTACAO DE ESTRATEGIAS EM GOVERNANCA DE TIC	150.469,66	1.354.226,94	1.504.696,60
04.126.0106.0000.0000	GESTAO TECNOLÓGICA E GOVERNO DIGITAL	3.573.731,22		3.573.731,22
04.126.0106.1062.0000	IMPLANTACAO E AMPLIACAO DA INFRAESTRUTURA DA REDE DE TIC DA PMF - FIBRAFOR	140.885,08		140.885,08
04.126.0106.1062.0001	IMPLANTACAO E AMPLIACAO DA INFRAESTRUTURA DA REDE DE TIC DA PMF - FIBRAFOR	140.885,08		140.885,08
04.126.0106.2017.0000	MANUTENCAO E AMPLIACAO DO DATACENTER	860.267,54		860.267,54
04.126.0106.2017.0001	MANUTENCAO E AMPLIACAO DO DATACENTER	860.267,54		860.267,54
04.126.0106.2031.0000	MANUTENCAO DA REDE CORPORATIVA MULTISSERVICOS E DEMAIS DEMANDAS DE TIC	437.180,39		437.180,39
04.126.0106.2031.0001	MANUTENCAO DA REDE CORPORATIVA MULTISSERVICOS E DEMAIS DEMANDAS DE TIC	437.180,39		437.180,39
04.126.0106.2032.0000	OPERACAO E MANUTENCAO DA REDE FIBRAFOR	2.135.398,21		2.135.398,21



CÓDIGO	ESPECIFICAÇÃO	PROGRAMA DE TRABALHO		
		ORDINÁRIO	VINCULADO	TOTAL
04.126.0106.2032.0001	OPERACAO E MANUTENCAO DA REDE FIBRAFOR	2.135.398,21		2.135.398,21
04.128.0000.0000.0000	FORMACAO DE RECURSOS HUMANOS	254.373,76	1.136.300,75	1.390.674,51
04.128.0001.0000.0000	GESTAO E MANUTENCAO			
04.128.0001.2019.0000	CAPACITACAO DE SERVIDORES			
04.128.0001.2019.0015	CAPACITACAO DE SERVIDORES			
04.128.0001.2019.0016	CAPACITACAO DE SERVIDORES			
04.128.0001.2019.0024	CAPACITACAO DE SERVIDORES			
04.128.0082.0000.0000	GESTAO E DESENVOLVIMENTO DE PESSOAS	7.560,00	1.136.300,75	1.143.860,75
04.128.0082.1125.0000	REALIZACAO DE CONCURSO PUBLICO E SELECAO DE PESSOAL			
04.128.0082.1125.0011	REALIZACAO DE CONCURSO PUBLICO E SELECAO DE PESSOAL			
04.128.0082.1391.0000	DESENVOLVIMENTO DO PLANO DE CAPACITACAO DOS SERVIDORES		989.252,75	989.252,75
04.128.0082.1391.0001	DESENVOLVIMENTO DO PLANO DE CAPACITACAO DOS SERVIDORES		989.252,75	989.252,75
04.128.0082.2019.0000	CAPACITACAO DE SERVIDORES	7.560,00	147.048,00	154.608,00
04.128.0082.2019.0006	CAPACITACAO DE SERVIDORES		147.048,00	147.048,00
04.128.0082.2019.0017	CAPACITACAO DE SERVIDORES			
04.128.0082.2019.0020	CAPACITACAO DE SERVIDORES			
04.128.0082.2019.0030	CAPACITACAO DE SERVIDORES	7.560,00		7.560,00
04.128.2036.0000.0000	MODERNIZACAO DA ADMINISTRACAO TRIBUTARIA E FINANCEIRA DO MUNICIPIO	246.813,76		246.813,76
04.128.2036.2233.0000	CAPACITACAO E DESENVOLVIMENTO PROFISSIONAL DOS SERVIDORES FAZENDARIOS	246.813,76		246.813,76
04.128.2036.2233.0001	CAPACITACAO E DESENVOLVIMENTO PROFISSIONAL DOS SERVIDORES FAZENDARIOS	246.813,76		246.813,76
04.129.0000.0000.0000	ADMINISTRACAO DE RECEITAS	315.388,69	342.128,27	657.516,96
04.129.0093.0000.0000	MODERNIZACAO ADMINISTRATIVA E FISCAL DO MUNICIPIO	43.561,05	342.128,27	385.689,32
04.129.0093.1231.0000	MODERNIZACAO TRIBUTARIA E FISCAL	43.561,05	342.128,27	385.689,32
04.129.0093.1231.0001	MODERNIZACAO TRIBUTARIA E FISCAL	43.561,05	342.128,27	385.689,32
04.129.2036.0000.0000	MODERNIZACAO DA ADMINISTRACAO TRIBUTARIA E FINANCEIRA DO MUNICIPIO	271.827,64		271.827,64
04.129.2036.1330.0000	REALIZACAO DE ACOES DE EDUCACAO FISCAL	271.827,64		271.827,64
04.129.2036.1330.0001	REALIZACAO DE ACOES DE EDUCACAO FISCAL	271.827,64		271.827,64
04.695.0000.0000.0000	TURISMO	298.447,74	1.664.969,45	1.963.417,19
04.695.2038.0000.0000	GESTAO E SUPERVISAO DE PROGRAMAS CUSTEADOS POR FINANCIAMENTO EXTERNO	298.447,74	1.664.969,45	1.963.417,19
04.695.2038.1520.0000	GESTAO E SUPERVISAO DO PROGRAMA CIDADE COM FUTURO	298.447,74	1.664.969,45	1.963.417,19
04.695.2038.1520.0001	GESTAO E SUPERVISAO DO PROGRAMA CIDADE COM FUTURO	298.447,74	1.664.969,45	1.963.417,19
06.000.0000.0000.0000	SEGURANCA PUBLICA	265.682.247,98	127.475.798,91	393.158.046,89
06.122.0000.0000.0000	ADMINISTRACAO GERAL	236.607.521,92	188.610,00	236.796.131,92
06.122.0001.0000.0000	GESTAO E MANUTENCAO	236.607.521,92	188.610,00	236.796.131,92
06.122.0001.1796.0000	AQUISICAO DE EQUIPAMENTOS, MOBILIARIOS E VEICULOS	167.619,71		167.619,71
06.122.0001.1796.0010	AQUISICAO DE EQUIPAMENTOS, MOBILIARIOS E VEICULOS	167.619,71		167.619,71
06.122.0001.1796.0011	AQUISICAO DE EQUIPAMENTOS, MOBILIARIOS E VEICULOS			
06.122.0001.2016.0000	MANUTENCAO E FUNCIONAMENTO ADMINISTRATIVO	12.482.037,56		12.482.037,56
06.122.0001.2016.0011	MANUTENCAO E FUNCIONAMENTO ADMINISTRATIVO	2.246.515,22		2.246.515,22
06.122.0001.2016.0012	MANUTENCAO E FUNCIONAMENTO ADMINISTRATIVO	10.235.522,34		10.235.522,34
06.122.0001.2016.0013	MANUTENCAO E FUNCIONAMENTO ADMINISTRATIVO			
06.122.0001.2195.0000	REMUNERACAO DE PESSOAL ATIVO DO MUNICIPIO E ENCARGOS SOCIAIS	223.957.864,65	188.610,00	224.146.474,65
06.122.0001.2195.0011	REMUNERACAO DE PESSOAL ATIVO DO MUNICIPIO E ENCARGOS SOCIAIS	20.955.837,55	490,00	20.956.327,55
06.122.0001.2195.0012	REMUNERACAO DE PESSOAL ATIVO DO MUNICIPIO E ENCARGOS SOCIAIS	203.002.027,10	188.120,00	203.190.147,10
06.122.0001.2195.0013	REMUNERACAO DE PESSOAL ATIVO DO MUNICIPIO E ENCARGOS SOCIAIS			
06.122.0053.0000.0000	EDUCACAO E SEGURANCA DO TRANSITO			
06.122.0053.1796.0000	AQUISICAO DE EQUIPAMENTOS, MOBILIARIOS E VEICULOS			
06.122.0053.1796.0019	AQUISICAO DE EQUIPAMENTOS, MOBILIARIOS E VEICULOS			
06.122.0189.0000.0000	SEGURANCA CIDADANA E PROTECAO URBANA EM FORTALEZA			
06.122.0189.1155.0000	REALIZACAO DE ESTUDOS E PESQUISAS SOBRE A CIDADE			
06.122.0189.1155.0002	REALIZACAO DE ESTUDOS E PESQUISAS SOBRE A CIDADE			
06.126.0000.0000.0000	TECNOLOGIA DA INFORMACAO	146.399,63		146.399,63
06.126.0001.0000.0000	GESTAO E MANUTENCAO	146.399,63		146.399,63
06.126.0001.1005.0000	AQUISICAO E IMPLANTACAO DE PRODUTOS E SERVICOS DE TI	146.399,63		146.399,63
06.126.0001.1005.0010	AQUISICAO E IMPLANTACAO DE PRODUTOS E SERVICOS DE TI	146.399,63		146.399,63
06.126.0001.1005.0011	AQUISICAO E IMPLANTACAO DE PRODUTOS E SERVICOS DE TI			
06.128.0000.0000.0000	FORMACAO DE RECURSOS HUMANOS			
06.128.0053.0000.0000	EDUCACAO E SEGURANCA DO TRANSITO			
06.128.0053.2019.0000	CAPACITACAO DE SERVIDORES			
06.128.0053.2019.0012	CAPACITACAO DE SERVIDORES			
06.181.0000.0000.0000	POLICIAMENTO	25.302.458,25	109.318.860,47	134.621.318,72
06.181.0053.0000.0000	EDUCACAO E SEGURANCA DO TRANSITO	10.850.035,37	60.301.354,17	71.151.389,54
06.181.0053.2005.0000	FISCALIZACAO ELETRONICA DE TRANSITO		12.803.532,19	12.803.532,19
06.181.0053.2005.0001	FISCALIZACAO ELETRONICA DE TRANSITO		12.803.532,19	12.803.532,19
06.181.0053.2008.0000	MANUTENCAO DE OPERACOES DE TRANSITO		47.383.322,77	47.383.322,77
06.181.0053.2008.0001	MANUTENCAO DE OPERACOES DE TRANSITO		47.383.322,77	47.383.322,77
06.181.0053.2169.0000	REALIZACAO E APOIO DAS ATIVIDADES EDUCATIVAS DE TRANSITO	10.850.035,37	114.499,21	10.964.534,58
06.181.0053.2169.0001	REALIZACAO E APOIO DAS ATIVIDADES EDUCATIVAS DE TRANSITO	10.850.035,37	114.499,21	10.964.534,58
06.181.0082.0000.0000	GESTAO E DESENVOLVIMENTO DE PESSOAS	980.615,00		980.615,00
06.181.0082.1107.0000	FORMACAO, CAPACITACAO E VALORIZACAO DE AGENTES DE SEGURANCA MUNICIPAL	980.615,00		980.615,00
06.181.0082.1107.0001	FORMACAO, CAPACITACAO E VALORIZACAO DE AGENTES DE SEGURANCA MUNICIPAL	980.615,00		980.615,00
06.181.0082.1107.0002	FORMACAO, CAPACITACAO E VALORIZACAO DE AGENTES DE SEGURANCA MUNICIPAL			
06.181.0102.0000.0000	TRANSPORTE URBANO E MOBILIDADE DE FORTALEZA	793.322,00	33.903.092,84	34.696.414,84
06.181.0102.1095.0000	MANUTENCAO DOS EQUIPAMENTOS PARA O CONTROLE DE TRAFEGO EM AREA DE FORTALEZA (CTAFOR)	793.322,00	23.370.979,06	24.164.301,06
06.181.0102.1095.0002	MANUTENCAO DOS EQUIPAMENTOS PARA O CONTROLE DE TRAFEGO EM AREA DE FORTALEZA (CTAFOR)	793.322,00	23.370.979,06	24.164.301,06
06.181.0102.1175.0000	IMPLANTACAO DE EQUIPAMENTOS PARA O CONTROLE DE TRAFEGO EM AREA DE FORTALEZA (CTAFOR)		10.532.113,78	10.532.113,78



CÓDIGO	ESPECIFICAÇÃO	PROGRAMA DE TRABALHO		
		ORDINÁRIO	VINCULADO	TOTAL
06.181.0102.1175.0002	IMPLANTACAO DOS EQUIPAMENTOS PARA O CONTROLE DE TRAFEGO EM AREA DE FORTALEZA (CTAFOR)		10.532.113,78	10.532.113,78
06.181.0189.0000.0000	SEGURANCA CIDADANA E PROTECAO URBANA EM FORTALEZA	12.678.485,88	15.114.413,46	27.792.899,34
06.181.0189.1108.0000	REESTRUTURACAO E MODERNIZACAO INSTITUCIONAL DA SESEC E SUBORDINADAS	900.482,80	99.466,52	999.949,32
06.181.0189.1108.0001	REESTRUTURACAO E MODERNIZACAO INSTITUCIONAL DA SESEC E SUBORDINADAS	900.482,80	99.466,52	999.949,32
06.181.0189.1108.0002	REESTRUTURACAO E MODERNIZACAO INSTITUCIONAL DA SESEC E SUBORDINADAS			
06.181.0189.1373.0000	PROMOCAO DA SEGURANCA CIDADANA: INFRAESTRUTURA E PREVENCAO PRIMARIA	329.868,73	14.672.294,02	15.002.162,75
06.181.0189.1373.0001	PROMOCAO DA SEGURANCA CIDADANA: INFRAESTRUTURA E PREVENCAO PRIMARIA	329.868,73	14.672.294,02	15.002.162,75
06.181.0189.1809.0000	REAPARELHAMENTO E MODERNIZACAO DA GUARDA MUNICIPAL	1.772.992,94	342.652,92	2.115.645,86
06.181.0189.1809.0001	REAPARELHAMENTO E MODERNIZACAO DA GUARDA MUNICIPAL	1.772.992,94	342.652,92	2.115.645,86
06.181.0189.2023.0000	MANUTENCAO OPERACIONAL DA GMF	129.441,48		129.441,48
06.181.0189.2023.0001	MANUTENCAO OPERACIONAL DA GMF	129.441,48		129.441,48
06.181.0189.2056.0000	MANUTENCAO E FUNCIONAMENTO DAS UNIDADES DE PROTECAO URBANA	952.793,36		952.793,36
06.181.0189.2056.0001	MANUTENCAO E FUNCIONAMENTO DAS UNIDADES DE PROTECAO URBANA	952.793,36		952.793,36
06.181.0189.2056.0002	IMPLEMENTACAO DA BRIGADA FLORESTAL MUNICIPAL - EP/LOM			
06.181.0189.2060.0000	PROTECAO DO PATRIMONIO, DOS SERVICOS E DOS ESPACOS PUBLICOS DO MUNICIPIO	544.510,96		544.510,96
06.181.0189.2060.0001	PROTECAO DO PATRIMONIO, DOS SERVICOS E DOS ESPACOS PUBLICOS DO MUNICIPIO	544.510,96		544.510,96
06.181.0189.2064.0000	MANUTENCAO E FUNCIONAMENTO DO VIDEOMONITORAMENTO URBANO E PATRIMONIAL	6.089.187,31		6.089.187,31
06.181.0189.2064.0001	MANUTENCAO E FUNCIONAMENTO DO VIDEOMONITORAMENTO URBANO E PATRIMONIAL	6.089.187,31		6.089.187,31
06.181.0189.2089.0000	AQUISICAO DE EQUIPAMENTOS E MATERIAIS PARA A PROMOCAO DAS ACOES PREVENTIVAS	1.959.208,30		1.959.208,30
06.181.0189.2089.0001	AQUISICAO DE EQUIPAMENTOS E MATERIAIS PARA A PROMOCAO DAS ACOES PREVENTIVAS	1.959.208,30		1.959.208,30
06.182.0000.0000.0000	DEFESA CIVIL	810.090,05		810.090,05
06.182.0185.0000.0000	PROTECAO E DEFESA CIVIL	810.090,05		810.090,05
06.182.0185.2020.0000	AQUISICAO DE EQUIPAMENTOS E MATERIAIS PARA AS ACOES DE RESPOSTA DA DEFESA CIVIL			
06.182.0185.2020.0001	AQUISICAO DE EQUIPAMENTOS E MATERIAIS PARA AS ACOES DE RESPOSTA DA DEFESA CIVIL			
06.182.0185.2073.0000	PREVENCAO E PREPARACAO EM AREAS VULNERAVEIS SUSCETIVEIS A DESASTRES			
06.182.0185.2073.0001	PREVENCAO E PREPARACAO EM AREAS VULNERAVEIS SUSCETIVEIS A DESASTRES			
06.182.0185.2075.0000	ASSISTENCIA A FAMILIAS VITIMAS DE DESASTRES	235.950,05		235.950,05
06.182.0185.2075.0001	ASSISTENCIA A FAMILIAS VITIMAS DE DESASTRES	235.950,05		235.950,05
06.182.0185.2964.0000	PROMOCAO DE LOCACAO SOCIAL	574.140,00		574.140,00
06.182.0185.2964.0003	PROMOCAO DE LOCACAO SOCIAL PARA FAMILIAS ATINGIDAS POR DESASTRES NATURAIS	574.140,00		574.140,00
06.451.0000.0000.0000	INFRA-ESTRUTURA URBANA	2.815.778,13	17.968.328,44	20.784.106,57
06.451.0053.0000.0000	EDUCACAO E SEGURANCA DO TRANSITO	324.134,06	3.949.781,73	4.273.915,79
06.451.0053.1001.0000	ELABORACAO DE PROJETOS DE MELHORIAS NO TRANSITO	324.134,06	3.949.781,73	4.273.915,79
06.451.0053.1001.0001	ELABORACAO DE PROJETOS DE MELHORIAS NO TRANSITO	324.134,06	3.949.781,73	4.273.915,79
06.451.0101.0000.0000	INFRAESTRUTURA URBANA E VIARIA	2.491.644,07	14.018.546,71	16.510.190,78
06.451.0101.2940.0000	MANUTENCAO E IMPLANTACAO DE SINALIZACAO VIARIA	2.491.644,07	14.018.546,71	16.510.190,78
06.451.0101.2940.0002	MANUTENCAO E IMPLANTACAO DE SINALIZACAO VIARIA	2.491.644,07	14.018.546,71	16.510.190,78
11.000.0000.0000.0000	TRABALHO	18.620.943,54	9.040.832,96	27.661.776,50
11.333.0000.0000.0000	EMPREGABILIDADE	18.557.493,69	8.128.131,15	26.685.624,84
11.333.0026.0000.0000	EMPREENDEDORISMO E SUSTENTABILIDADE DE NEGOCIOS	1.013.209,65	1.242.368,78	2.255.578,43
11.333.0026.1025.0000	FINANCIAMENTO DE EMPREENDIMIENTOS PRODUTIVOS	285.397,08		285.397,08
11.333.0026.1025.0001	FINANCIAMENTO DE EMPREENDIMIENTOS PRODUTIVOS	285.397,08		285.397,08
11.333.0026.1033.0000	PROMOCAO E FORTALECIMENTO A CAPACITACAO GERENCIAL	199.999,99	631.226,50	831.226,49
11.333.0026.1033.0001	PROMOCAO E FORTALECIMENTO A CAPACITACAO GERENCIAL	199.999,99	631.226,50	831.226,49
11.333.0026.1045.0000	ATENDIMENTO AOS EMPREENDEDORES LOCAIS	52.866,44	611.142,28	664.008,72
11.333.0026.1045.0001	ATENDIMENTO AOS EMPREENDEDORES LOCAIS	52.866,44	611.142,28	664.008,72
11.333.0026.2126.0000	MANUTENCAO DE EQUIPAMENTO DE APOIO AO DESENVOLVIMENTO ECONOMICO	474.946,14		474.946,14
11.333.0026.2126.0001	MANUTENCAO DE EQUIPAMENTO DE APOIO AO DESENVOLVIMENTO ECONOMICO	474.946,14		474.946,14
11.333.0027.0000.0000	ATRACAO DE INVESTIMENTOS E PROJETOS ESTRUTURANTES	43.631,93	2.259.882,45	2.303.514,38
11.333.0027.1027.0000	IMPLANTACAO DE EQUIPAMENTOS DE APOIO AO DESENVOLVIMENTO ECONOMICO	43.631,93	2.259.882,45	2.303.514,38
11.333.0027.1027.0001	IMPLANTACAO DE EQUIPAMENTOS DE APOIO AO DESENVOLVIMENTO ECONOMICO	43.631,93	2.259.882,45	2.303.514,38
11.333.0027.1040.0000	ATRACAO DE INVESTIMENTO			
11.333.0027.1040.0001	ATRACAO DE INVESTIMENTO			
11.333.0027.1040.0002	ATRACAO DE INVESTIMENTOS			
11.333.0027.1394.0000	PROMOCAO E FORTALECIMENTO DA CAPACITACAO TECNICA			
11.333.0027.1394.0003	PROMOCAO E FORTALECIMENTO DA CAPACITACAO TECNICA			
11.333.0027.1675.0000	ELABORACAO DE ESTUDOS, PROJETOS E ORCAMENTOS			
11.333.0027.1675.0001	ELABORACAO DE ESTUDOS, PROJETOS E ORCAMENTOS			
11.333.0152.0000.0000	TRABALHO, QUALIFICACAO PROFISSIONAL, EMPREGO E RENDA	151.095,70	4.625.879,92	4.776.975,62
11.333.0152.1394.0000	PROMOCAO E FORTALECIMENTO DA CAPACITACAO TECNICA		4.625.879,92	4.625.879,92
11.333.0152.1394.0001	PROMOCAO E FORTALECIMENTO DA CAPACITACAO TECNICA		4.625.879,92	4.625.879,92
11.333.0152.1856.0000	INSERCAO E ARTICULACAO PARA O MERCADO DE TRABALHO			
11.333.0152.1856.0001	INSERCAO E ARTICULACAO PARA O MERCADO DE TRABALHO			
11.333.0152.2126.0000	MANUTENCAO DE EQUIPAMENTO DE APOIO AO DESENVOLVIMENTO ECONOMICO	151.095,70		151.095,70
11.333.0152.2126.0002	MANUTENCAO DE EQUIPAMENTO DE APOIO AO DESENVOLVIMENTO ECONOMICO	151.095,70		151.095,70
11.333.2121.0000.0000	NOSSAS GUERREIRAS	17.349.556,41		17.349.556,41
11.333.2121.2998.0000	INCENTIVO AO EMPREENDEDORISMO FEMININO - NOSSAS GUERREIRAS	17.349.556,41		17.349.556,41
11.333.2121.2998.0001	INCENTIVO AO EMPREENDEDORISMO FEMININO ? NOSSAS GUERREIRAS	17.349.556,41		17.349.556,41
11.334.0000.0000.0000	FOMENTO AO TRABALHO	63.449,85	912.701,81	976.151,66
11.334.0027.0000.0000	ATRACAO DE INVESTIMENTOS E PROJETOS ESTRUTURANTES	63.449,85	912.701,81	976.151,66
11.334.0027.1035.0000	FOMENTO A ARRANJOS PRODUTIVOS LOCAIS (APLS)	63.449,85	912.701,81	976.151,66
11.334.0027.1035.0001	FOMENTO A ARRANJOS PRODUTIVOS LOCAIS (APLS)	63.449,85	912.701,81	976.151,66
12.000.0000.0000.0000	EDUCACAO	1.132.019.457,46	2.192.159.002,53	3.324.178.459,99



DEMONSTRATIVO DAS DESPESAS POR FUNÇÃO, SUBFUNÇÃO, PROGRAMA, PROJETOS E ATIVIDADES

PROGRAMA DE TRABALHO

CÓDIGO	ESPECIFICAÇÃO	PROGRAMA DE TRABALHO		
		ORDINÁRIO	VINCULADO	TOTAL
12.122.0000.0000.0000	ADMINISTRAÇÃO GERAL	107.789.649,95	150.998,14	107.940.648,09
12.122.0001.0000.0000	GESTÃO E MANUTENÇÃO	106.160.197,30	150.998,14	106.311.195,44
12.122.0001.1796.0000	AQUISIÇÃO DE EQUIPAMENTOS, MOBILIÁRIOS E VEÍCULOS			
12.122.0001.1796.0022	AQUISIÇÃO DE EQUIPAMENTOS, MOBILIÁRIOS E VEÍCULOS			
12.122.0001.2016.0000	MANUTENÇÃO E FUNCIONAMENTO ADMINISTRATIVO	8.828,08		8.828,08
12.122.0001.2016.0025	MANUTENÇÃO E FUNCIONAMENTO ADMINISTRATIVO	7.918,62		7.918,62
12.122.0001.2016.0026	MANUTENÇÃO E FUNCIONAMENTO ADMINISTRATIVO	909,46		909,46
12.122.0001.2120.0000	MANUTENÇÃO DO CONSELHO MUNICIPAL DE EDUCAÇÃO BÁSICA	20.359,06	92.598,14	112.957,20
12.122.0001.2120.0001	MANUTENÇÃO DO CONSELHO MUNICIPAL DE EDUCAÇÃO BÁSICA	20.359,06	92.598,14	112.957,20
12.122.0001.2195.0000	REMUNERAÇÃO DE PESSOAL ATIVO DO MUNICÍPIO E ENCARGOS SOCIAIS	106.131.010,16	58.400,00	106.189.410,16
12.122.0001.2195.0024	REMUNERAÇÃO DE PESSOAL ATIVO DO MUNICÍPIO E ENCARGOS SOCIAIS	106.131.010,16	58.400,00	106.189.410,16
12.122.0153.0000.0000	GESTÃO LOGÍSTICA E DE SERVIÇOS COMPARTILHADOS	1.629.452,65		1.629.452,65
12.122.0153.1064.0000	SUPRIMENTO E GESTÃO DO TRANSPORTE DA EDUCAÇÃO	1.629.452,65		1.629.452,65
12.122.0153.1064.0001	SUPRIMENTO E GESTÃO DO TRANSPORTE DA EDUCAÇÃO - EP	1.629.452,65		1.629.452,65
12.126.0000.0000.0000	TECNOLOGIA DA INFORMAÇÃO	4.543.849,66	1.260.420,78	5.804.270,44
12.126.0001.0000.0000	GESTÃO E MANUTENÇÃO	3.661.218,70	1.260.420,78	4.921.639,48
12.126.0001.1005.0000	AQUISIÇÃO E IMPLANTAÇÃO DE PRODUTOS E SERVIÇOS DE TI	3.661.218,70	1.260.420,78	4.921.639,48
12.126.0001.1005.0019	AQUISIÇÃO E IMPLANTAÇÃO DE PRODUTOS E SERVIÇOS DE TI	3.661.218,70	1.260.420,78	4.921.639,48
12.126.0106.0000.0000	GESTÃO TECNOLÓGICA E GOVERNO DIGITAL	882.630,96		882.630,96
12.126.0106.2078.0000	IMPLANTAÇÃO E AMPLIAÇÃO DA INFRAESTRUTURA DA REDE DE TIC DA EDUCAÇÃO	882.630,96		882.630,96
12.126.0106.2078.0001	IMPLANTAÇÃO E AMPLIAÇÃO DA INFRAESTRUTURA DA REDE DE TIC DA EDUCAÇÃO - EP	882.630,96		882.630,96
12.128.0000.0000.0000	FORMAÇÃO DE RECURSOS HUMANOS			
12.128.0001.0000.0000	GESTÃO E MANUTENÇÃO			
12.128.0001.2019.0000	CAPACITAÇÃO DE SERVIDORES			
12.128.0001.2019.0021	CAPACITAÇÃO DE SERVIDORES			
12.361.0000.0000.0000	ENSINO FUNDAMENTAL	681.024.525,91	1.690.703.132,39	2.371.727.658,30
12.361.0042.0000.0000	DESENVOLVIMENTO DO ENSINO FUNDAMENTAL	548.098.523,15	1.668.743.072,63	2.216.841.595,78
12.361.0042.1129.0000	IMPLANTAÇÃO DE INFRAESTRUTURA ESPORTIVA NAS ESCOLAS	2.652.727,43	1.288.323,24	3.941.050,67
12.361.0042.1129.0001	IMPLANTAÇÃO DE INFRAESTRUTURA ESPORTIVA NAS ESCOLAS	2.652.727,43	1.288.323,24	3.941.050,67
12.361.0042.1224.0000	CONSTRUÇÃO DE UNIDADES ESCOLARES - ENSINO FUNDAMENTAL	11.517.242,10	11.475.852,15	22.993.094,25
12.361.0042.1224.0001	CONSTRUÇÃO DE UNIDADES ESCOLARES - ENSINO FUNDAMENTAL	11.517.242,10	11.475.852,15	22.993.094,25
12.361.0042.1226.0000	REFORMA E AMPLIAÇÃO DE UNIDADES ESCOLARES - ENSINO FUNDAMENTAL	31.052.600,33	22.733.459,42	53.786.059,75
12.361.0042.1226.0001	REFORMA E AMPLIAÇÃO DE UNIDADES ESCOLARES - ENSINO FUNDAMENTAL	31.052.600,33	22.733.459,42	53.786.059,75
12.361.0042.1796.0000	AQUISIÇÃO DE EQUIPAMENTOS, MOBILIÁRIOS E VEÍCULOS		2.179.140,41	2.179.140,41
12.361.0042.1796.0041	AQUISIÇÃO DE EQUIPAMENTOS E MOBILIÁRIOS		1.969.737,42	1.969.737,42
12.361.0042.1796.0042	AQUISIÇÃO DE EQUIPAMENTOS, MOBILIÁRIOS E VEÍCULOS		209.402,99	209.402,99
12.361.0042.2124.0000	MANUTENÇÃO E QUALIFICAÇÃO DO ENSINO FUNDAMENTAL	250.352.269,15	27.485.246,84	277.837.515,99
12.361.0042.2124.0001	MANUTENÇÃO E QUALIFICAÇÃO DO ENSINO FUNDAMENTAL	250.352.269,15	27.485.246,84	277.837.515,99
12.361.0042.2131.0000	MANUTENÇÃO DAS ESCOLAS PELO PROGRAMA DE MANUTENÇÃO E DESENVOLVIMENTO DO ENSINO - PMDE	2.336.119,50	15.533.820,00	17.869.939,50
12.361.0042.2131.0001	MANUTENÇÃO DAS ESCOLAS PELO PROGRAMA DE MANUTENÇÃO E DESENVOLVIMENTO DO ENSINO - PMDE	2.336.119,50	15.533.820,00	17.869.939,50
12.361.0042.2161.0000	AQUISIÇÃO E DISTRIBUIÇÃO DO FARDAMENTO ESCOLAR	4.317.642,24		4.317.642,24
12.361.0042.2161.0001	AQUISIÇÃO E DISTRIBUIÇÃO DO FARDAMENTO ESCOLAR	4.317.642,24		4.317.642,24
12.361.0042.2195.0000	REMUNERAÇÃO DE PESSOAL ATIVO DO MUNICÍPIO E ENCARGOS SOCIAIS	242.617.306,45	1.574.877.067,95	1.817.494.374,40
12.361.0042.2195.0025	REMUNERAÇÃO DE PESSOAL ATIVO DO MUNICÍPIO E ENCARGOS SOCIAIS	242.617.306,45	1.574.877.067,95	1.817.494.374,40
12.361.0042.2792.0000	MANUTENÇÃO E REPAROS DE EQUIPAMENTOS ESCOLARES	3.252.615,95	13.170.162,62	16.422.778,57
12.361.0042.2792.0001	MANUTENÇÃO E REPAROS DE EQUIPAMENTOS ESCOLARES	3.252.615,95	13.170.162,62	16.422.778,57
12.361.0105.0000.0000	MELHORIA DA QUALIDADE DA EDUCAÇÃO BÁSICA	12.487.073,94		12.487.073,94
12.361.0105.2122.0000	TRANSPORTE ESCOLAR	12.487.073,94		12.487.073,94
12.361.0105.2122.0003	TRANSPORTE ESCOLAR	12.487.073,94		12.487.073,94
12.361.0193.0000.0000	DESENVOLVIMENTO DA POLÍTICA DE EDUCAÇÃO EM TEMPO INTEGRAL	104.929.141,45	16.252.133,18	121.181.274,63
12.361.0193.1255.0000	CONSTRUÇÃO DE ESCOLAS EM TEMPO INTEGRAL DO ENSINO FUNDAMENTAL	7.626.344,81		7.626.344,81
12.361.0193.1255.0001	CONSTRUÇÃO DE ESCOLAS EM TEMPO INTEGRAL DO ENSINO FUNDAMENTAL	7.626.344,81		7.626.344,81
12.361.0193.1256.0000	ADEQUAÇÃO DE ESCOLAS DE ENSINO FUNDAMENTAL PARA TEMPO INTEGRAL	12.182.304,62	6.411.442,33	18.593.746,95
12.361.0193.1256.0001	ADEQUAÇÃO DE ESCOLAS DE ENSINO FUNDAMENTAL PARA TEMPO INTEGRAL	12.182.304,62	6.411.442,33	18.593.746,95
12.361.0193.1796.0000	AQUISIÇÃO DE EQUIPAMENTOS, MOBILIÁRIOS E VEÍCULOS		2.668.299,61	2.668.299,61
12.361.0193.1796.0044	AQUISIÇÃO DE EQUIPAMENTOS E MOBILIÁRIOS		2.144.619,61	2.144.619,61
12.361.0193.1796.0046	AQUISIÇÃO DE EQUIPAMENTOS DE TI		523.680,00	523.680,00
12.361.0193.2109.0000	MANUTENÇÃO DA POLÍTICA DE EDUCAÇÃO INTEGRAL, EM TEMPO INTEGRAL NO ENSINO FUNDAMENTAL	18.497.662,15	7.172.391,24	25.670.053,39
12.361.0193.2109.0001	MANUTENÇÃO DA POLÍTICA DE EDUCAÇÃO INTEGRAL, EM TEMPO INTEGRAL NO ENSINO FUNDAMENTAL	18.497.662,15	7.172.391,24	25.670.053,39
12.361.0193.2127.0000	DESENVOLVIMENTO DO PROGRAMA APRENDER MAIS NO ENSINO FUNDAMENTAL	66.622.829,87		66.622.829,87
12.361.0193.2127.0001	DESENVOLVIMENTO DO PROGRAMA APRENDER MAIS NO ENSINO FUNDAMENTAL	53.722.829,87		53.722.829,87
12.361.0193.2127.0002	DESENVOLVIMENTO DO PROGRAMA APRENDER MAIS NO ENSINO FUNDAMENTAL	12.900.000,00		12.900.000,00
12.361.0209.0000.0000	INFRAESTRUTURA DE EQUIPAMENTOS E PREDIOS PÚBLICOS	15.509.787,37	5.707.926,58	21.217.713,95
12.361.0209.2792.0000	MANUTENÇÃO E REPAROS DE EQUIPAMENTOS ESCOLARES	15.509.787,37	5.707.926,58	21.217.713,95
12.361.0209.2792.0002	MANUTENÇÃO E REPAROS DE EQUIPAMENTOS ESCOLARES	15.509.787,37	5.707.926,58	21.217.713,95
12.362.0000.0000.0000	ENSINO MÉDIO	243.169,00		243.169,00
12.362.0064.0000.0000	FORTALEZA INCLUSIVA	243.169,00		243.169,00
12.362.0064.1820.0000	REALIZAÇÃO DE SELEÇÃO DE NOVOS ESTUDANTES PARA O CENTRO DE LÍNGUAS	243.169,00		243.169,00
12.362.0064.1820.0001	REALIZAÇÃO DE SELEÇÃO DE NOVOS ESTUDANTES PARA O CENTRO DE LÍNGUAS	243.169,00		243.169,00
12.363.0000.0000.0000	ENSINO PROFISSIONAL	48.312,00		48.312,00
12.363.0064.0000.0000	FORTALEZA INCLUSIVA	48.312,00		48.312,00
12.363.0064.1482.0000	REALIZAÇÃO DE CURSOS E EXTENSÕES EM LÍNGUAS	48.312,00		48.312,00
12.363.0064.1482.0001	REALIZAÇÃO DE CURSOS E EXTENSÕES EM LÍNGUAS	48.312,00		48.312,00
12.365.0000.0000.0000	EDUCAÇÃO INFANTIL	183.400.157,40	345.377.707,00	528.777.864,40
12.365.0052.0000.0000	DESENVOLVIMENTO DA EDUCAÇÃO INFANTIL	181.761.760,71	343.893.220,65	525.654.981,36
12.365.0052.1229.0000	CONSTRUÇÃO DE CENTROS DE EDUCAÇÃO INFANTIL	12.116.431,12	1.206.403,74	13.322.834,86
12.365.0052.1229.0001	CONSTRUÇÃO DE CENTROS DE EDUCAÇÃO INFANTIL	12.116.431,12	1.206.403,74	13.322.834,86



DEMONSTRATIVO DAS DESPESAS POR FUNÇÃO, SUBFUNÇÃO, PROGRAMA, PROJETOS E ATIVIDADES

PROGRAMA DE TRABALHO

CÓDIGO	ESPECIFICAÇÃO	PROGRAMA DE TRABALHO		
		ORDINÁRIO	VINCULADO	TOTAL
12.365.0052.1252.0000	REFORMA E AMPLIACAO DE CENTROS DE EDUCACAO INFANTIL	74.988,04		74.988,04
12.365.0052.1252.0001	REFORMA E AMPLIACAO DE CENTROS DE EDUCACAO INFANTIL	74.988,04		74.988,04
12.365.0052.1796.0000	AQUISICAO DE EQUIPAMENTOS, MOBILIARIOS E VEICULOS		510.746,50	510.746,50
12.365.0052.1796.0043	AQUISICAO DE EQUIPAMENTOS E MOBILIARIOS		510.746,50	510.746,50
12.365.0052.1796.0045	AQUISICAO DE EQUIPAMENTOS DE TI			
12.365.0052.2113.0000	GERENCIAMENTO E MANUTENCAO DAS POLITICAS DE EDUCACAO INFANTIL	59.014.589,95	5.836.258,35	64.850.848,30
12.365.0052.2113.0001	GERENCIAMENTO E MANUTENCAO DAS POLITICAS DE EDUCACAO INFANTIL	59.014.589,95	5.836.258,35	64.850.848,30
12.365.0052.2131.0000	MANUTENCAO DAS ESCOLAS PELO PROGRAMA DE MANUTENCAO E DESENVOLVIMENTO DO ENSINO - PMDE		5.252.591,50	5.252.591,50
12.365.0052.2131.0002	MANUTENCAO DAS ESCOLAS PELO PROGRAMA DE MANUTENCAO E DESENVOLVIMENTO DO ENSINO - PMDE		5.252.591,50	5.252.591,50
12.365.0052.2134.0000	GARANTIA DE ALIMENTACAO ESCOLAR - PRE-ESCOLAR - PNAEP		4.841.455,09	4.841.455,09
12.365.0052.2134.0001	GARANTIA DE ALIMENTACAO ESCOLAR - PRE-ESCOLAR - PNAEP		4.841.455,09	4.841.455,09
12.365.0052.2137.0000	GARANTIA DE ALIMENTACAO ESCOLAR CRECHE - PNAEC		7.030.632,37	7.030.632,37
12.365.0052.2137.0001	GARANTIA DE ALIMENTACAO ESCOLAR CRECHE - PNAEC		7.030.632,37	7.030.632,37
12.365.0052.2161.0000	AQUISICAO E DISTRIBUICAO DO FARDAMENTO ESCOLAR	1.922.095,00		1.922.095,00
12.365.0052.2161.0002	AQUISICAO E DISTRIBUICAO DO FARDAMENTO ESCOLAR	1.922.095,00		1.922.095,00
12.365.0052.2195.0000	REMUNERACAO DE PESSOAL ATIVO DO MUNICIPIO E ENCARGOS SOCIAIS	49.280.969,86	316.692.373,71	365.973.343,57
12.365.0052.2195.0026	REMUNERACAO DE PESSOAL ATIVO DO MUNICIPIO E ENCARGOS SOCIAIS	49.280.969,86	316.692.373,71	365.973.343,57
12.365.0052.2794.0000	MANUTENCAO E REPAROS DE CENTROS DE EDUCACAO INFANTIL	581.434,60	2.522.759,39	3.104.193,99
12.365.0052.2794.0001	MANUTENCAO E REPAROS DE CENTROS DE EDUCACAO INFANTIL	581.434,60	2.522.759,39	3.104.193,99
12.365.0052.2795.0000	APOIO AS ORGANIZACOES DA SOCIEDADE CIVIL COM ATENDIMENTO A CRIANCAS DE 1 A 3 ANOS ? CRECHES	58.771.252,14		58.771.252,14
12.365.0052.2795.0001	APOIO AS ORGANIZACOES DA SOCIEDADE CIVIL COM ATENDIMENTO A CRIANCAS DE 1 A 3 ANOS ? CRECHES	58.771.252,14		58.771.252,14
12.365.0209.0000.0000	INFRAESTRUTURA DE EQUIPAMENTOS E PREDIOS PUBLICOS	1.638.396,69	1.484.486,35	3.122.883,04
12.365.0209.2794.0000	MANUTENCAO E REPAROS DE CENTROS DE EDUCACAO INFANTIL	1.638.396,69	1.484.486,35	3.122.883,04
12.365.0209.2794.0002	MANUTENCAO E REPAROS DE CENTROS DE EDUCACAO INFANTIL	1.638.396,69	1.484.486,35	3.122.883,04
12.366.0000.0000.0000	EDUCACAO DE JOVENS E ADULTOS	24.992.968,16	57.579.564,63	82.572.532,79
12.366.0043.0000.0000	EDUCACAO DE JOVENS E ADULTOS	17.060.650,16	57.579.564,63	74.640.214,79
12.366.0043.2138.0000	GARANTIA DE ALIMENTACAO ESCOLAR - EJA		497.454,88	497.454,88
12.366.0043.2138.0001	GARANTIA DE ALIMENTACAO ESCOLAR - EJA		497.454,88	497.454,88
12.366.0043.2157.0000	MANUTENCAO DA EDUCACAO DE JOVENS E ADULTOS	4.509.144,74	10.213,71	4.519.358,45
12.366.0043.2157.0001	MANUTENCAO DA EDUCACAO DE JOVENS E ADULTOS	4.509.144,74	10.213,71	4.519.358,45
12.366.0043.2161.0000	AQUISICAO E DISTRIBUICAO DO FARDAMENTO ESCOLAR			
12.366.0043.2161.0003	AQUISICAO E DISTRIBUICAO DO FARDAMENTO ESCOLAR			
12.366.0043.2195.0000	REMUNERACAO DE PESSOAL ATIVO DO MUNICIPIO E ENCARGOS SOCIAIS	12.551.505,42	57.071.896,04	69.623.401,46
12.366.0043.2195.0027	REMUNERACAO DE PESSOAL ATIVO DO MUNICIPIO E ENCARGOS SOCIAIS	12.551.505,42	57.071.896,04	69.623.401,46
12.366.0064.0000.0000	FORTALEZA INCLUSIVA	845.537,75		845.537,75
12.366.0064.2040.0000	IMPLEMENTACAO E DESENVOLVIMENTO DE ACOES DE PESQUISA, INOVACAO, EDUCACAO BILINGUE E INCLUSAO TECNOLÓGICA	845.537,75		845.537,75
12.366.0064.2040.0002	IMPLEMENTACAO E DESENVOLVIMENTO DE ACOES DE PESQUISA, INOVACAO, EDUCACAO BILINGUE E INCLUSAO TECNOLÓGICA	845.537,75		845.537,75
12.366.2034.0000.0000	DESENVOLVIMENTO DE POLITICAS PUBLICAS INOVADORAS PARA A CIDADE	7.086.780,25		7.086.780,25
12.366.2034.2040.0000	IMPLEMENTACAO E DESENVOLVIMENTO DE ACOES DE PESQUISA, INOVACAO, EDUCACAO BILINGUE E INCLUSAO TECNOLÓGICA	7.086.780,25		7.086.780,25
12.366.2034.2040.0001	IMPLEMENTACAO E DESENVOLVIMENTO DE ACOES DE PESQUISA, INOVACAO, EDUCACAO BILINGUE E INCLUSAO TECNOLÓGICA	7.086.780,25		7.086.780,25
12.367.0000.0000.0000	EDUCACAO ESPECIAL	1.129.264,12	6.476.920,56	7.606.184,68
12.367.0105.0000.0000	MELHORIA DA QUALIDADE DA EDUCACAO BASICA	1.129.264,12	6.476.920,56	7.606.184,68
12.367.0105.2114.0000	DESENVOLVIMENTO DAS POLITICAS DE EDUCACAO INCLUSIVA E DIVERSIDADE	1.129.264,12	6.476.920,56	7.606.184,68
12.367.0105.2114.0001	DESENVOLVIMENTO DAS POLITICAS DE EDUCACAO INCLUSIVA E DIVERSIDADE	1.129.264,12	6.476.920,56	7.606.184,68
12.368.0000.0000.0000	EDUCACAO BASICA	128.352.051,04	69.769.897,29	198.121.948,33
12.368.0042.0000.0000	DESENVOLVIMENTO DO ENSINO FUNDAMENTAL	5.708.018,02	40.134.681,45	45.842.699,47
12.368.0042.2135.0000	GARANTIA DE ALIMENTACAO ESCOLAR - ENSINO FUNDAMENTAL - PNAEF	5.708.018,02	40.134.681,45	45.842.699,47
12.368.0042.2135.0001	GARANTIA DE ALIMENTACAO ESCOLAR - ENSINO FUNDAMENTAL - PNAEF	5.708.018,02	40.134.681,45	45.842.699,47
12.368.0082.0000.0000	GESTAO E DESENVOLVIMENTO DE PESSOAS	1.416.609,67	2.000,00	1.418.609,67
12.368.0082.2130.0000	MANUTENCAO DA ACADEMIA PROFESSOR DARCY RIBEIRO	1.041.609,67	2.000,00	1.043.609,67
12.368.0082.2130.0001	MANUTENCAO DA ACADEMIA PROFESSOR DARCY RIBEIRO	1.041.609,67	2.000,00	1.043.609,67
12.368.0082.2789.0000	FORMACAO DOS PROFISSIONAIS DA EDUCACAO E QUALIFICACAO PERMANENTE DOS PROCESSOS DE TRABALHO	375.000,00		375.000,00
12.368.0082.2789.0001	FORMACAO DOS PROFISSIONAIS DA EDUCACAO E QUALIFICACAO PERMANENTE DOS PROCESSOS DE TRABALHO	375.000,00		375.000,00
12.368.0105.0000.0000	MELHORIA DA QUALIDADE DA EDUCACAO BASICA	121.227.423,35	29.633.215,84	150.860.639,19
12.368.0105.1523.0000	MANUTENCAO DA SEGURANCA ESCOLAR	4.407.067,55	16.004.311,85	20.411.379,40
12.368.0105.1523.0001	MANUTENCAO DA SEGURANCA ESCOLAR	4.407.067,55	16.004.311,85	20.411.379,40
12.368.0105.2115.0000	DESENVOLVIMENTO DAS POLITICAS DE ESPORTE E ARTE NAS ESCOLAS			
12.368.0105.2115.0001	DESENVOLVIMENTO DAS POLITICAS DE ESPORTE E ARTE NAS ESCOLAS			
12.368.0105.2139.0000	GARANTIA DE ALIMENTACAO ESCOLAR - AEE		1.688.761,96	1.688.761,96
12.368.0105.2139.0001	GARANTIA DE ALIMENTACAO ESCOLAR - AEE		1.688.761,96	1.688.761,96
12.368.0105.2160.0000	DESENVOLVIMENTO E AMPLIACAO DO PROGRAMA ESCOLA MUNICIPAL COM EXCELENCIA E DESEMPENHO -PEMED	2.133.184,06	2.415.084,60	4.548.268,66
12.368.0105.2160.0001	DESENVOLVIMENTO E AMPLIACAO DO PROGRAMA ESCOLA MUNICIPAL COM EXCELENCIA E DESEMPENHO -PEMED	2.133.184,06	2.415.084,60	4.548.268,66
12.368.0105.2881.0000	DESENVOLVIMENTO DA GESTAO ESCOLAR	114.687.171,74	9.525.057,43	124.212.229,17
12.368.0105.2881.0001	DESENVOLVIMENTO DA GESTAO ESCOLAR	114.687.171,74	9.525.057,43	124.212.229,17
12.451.0000.0000.0000	INFRA-ESTRUTURA URBANA	376.376,32	20.840.361,74	21.216.738,06
12.451.0209.0000.0000	INFRAESTRUTURA DE EQUIPAMENTOS E PREDIOS PUBLICOS	376.376,32	20.840.361,74	21.216.738,06
12.451.0209.1031.0000	CONSTRUCAO E AMPLIACAO DE EQUIPAMENTOS DE EDUCACAO	376.376,32	20.840.361,74	21.216.738,06
12.451.0209.1031.0001	CONSTRUCAO E AMPLIACAO DE EQUIPAMENTOS DE EDUCACAO	376.376,32	20.840.361,74	21.216.738,06
12.846.0000.0000.0000	OUTROS ENCARGOS ESPECIAIS	119.133,90		119.133,90
12.846.0012.0000.0000	ENCARGOS GERAIS DO MUNICIPIO	119.133,90		119.133,90



DEMONSTRATIVO DAS DESPESAS POR FUNÇÃO, SUBFUNÇÃO, PROGRAMA, PROJETOS E ATIVIDADES		PROGRAMA DE TRABALHO		
CÓDIGO	ESPECIFICAÇÃO	ORDINÁRIO	VINCULADO	TOTAL
12.846.0012.0017.0000	CONTRIBUICAO PARA FORMACAO DO PASEP	119.133,90		119.133,90
12.846.0012.0017.0003	CONTRIBUICAO PARA FORMACAO DO PASEP	119.133,90		119.133,90
13.000.0000.0000.0000	CULTURA	115.647.435,11	38.465.743,04	154.113.178,15
13.122.0000.0000.0000	ADMINISTRACAO GERAL	63.663.356,02		63.663.356,02
13.122.0001.0000.0000	GESTAO E MANUTENCAO	8.538.753,67		8.538.753,67
13.122.0001.1796.0000	AQUISICAO DE EQUIPAMENTOS, MOBILIARIOS E VEICULOS	20.230,93		20.230,93
13.122.0001.1796.0035	AQUISICAO DE EQUIPAMENTOS, MOBILIARIOS E VEICULOS	20.230,93		20.230,93
13.122.0001.2016.0000	MANUTENCAO E FUNCIONAMENTO ADMINISTRATIVO	1.592.858,19		1.592.858,19
13.122.0001.2016.0043	MANUTENCAO E FUNCIONAMENTO ADMINISTRATIVO	1.592.858,19		1.592.858,19
13.122.0001.2195.0000	REMUNERACAO DE PESSOAL ATIVO DO MUNICIPIO E ENCARGOS SOCIAIS	6.925.664,55		6.925.664,55
13.122.0001.2195.0040	REMUNERACAO DE PESSOAL ATIVO DO MUNICIPIO E ENCARGOS SOCIAIS	6.925.664,55		6.925.664,55
13.122.0064.0000.0000	FORTALEZA INCLUSIVA	24.511.244,28		24.511.244,28
13.122.0064.2018.0000	GESTAO E MANUTENCAO DE EQUIPAMENTOS DE JUVENTUDE	24.511.244,28		24.511.244,28
13.122.0064.2018.0002	GESTAO E MANUTENCAO DE EQUIPAMENTOS DE JUVENTUDE	24.511.244,28		24.511.244,28
13.122.0153.0000.0000	GESTAO LOGISTICA E DE SERVICOS COMPARTILHADOS	10.234.534,96		10.234.534,96
13.122.0153.2063.0000	GESTAO DA TERCEIRIZACAO CORPORATIVA DA PMF - CULTURA	10.234.534,96		10.234.534,96
13.122.0153.2063.0001	GESTAO DA TERCEIRIZACAO CORPORATIVA DA PMF - CULTURA	10.234.534,96		10.234.534,96
13.122.0177.0000.0000	GESTAO DE EVENTOS GOVERNAMENTAIS	20.378.823,11		20.378.823,11
13.122.0177.1917.0000	APOIO E REALIZACAO DE EVENTOS	20.378.823,11		20.378.823,11
13.122.0177.1917.0018	EVENTOS COMEMORATIVOS	20.378.823,11		20.378.823,11
13.122.0194.0000.0000	APOIO A CRIACAO, DIFUSAO E FOMENTO A CULTURA			
13.122.0194.2108.0000	COMUNICACAO, DIVULGACAO INSTITUCIONAL E PUBLICIDADE DE UTILIDADE PUBLICA			
13.122.0194.2108.0002	COMUNICACAO, DIVULGACAO INSTITUCIONAL E PUBLICIDADE DE UTILIDADE PUBLICA			
13.126.0000.0000.0000	TECNOLOGIA DA INFORMACAO			
13.126.0001.0000.0000	GESTAO E MANUTENCAO			
13.126.0001.1005.0000	AQUISICAO E IMPLANTACAO DE PRODUTOS E SERVICOS DE TI			
13.126.0001.1005.0032	AQUISICAO E IMPLANTACAO DE PRODUTOS E SERVICOS DE TI			
13.391.0000.0000.0000	PATRIMONIO HISTORICO, ARTISTICO E ARQUEOLOGICO	34.086.957,35		34.086.957,35
13.391.0074.0000.0000	IDENTIFICACAO, VALORIZACAO, PRESERVACAO E RECUPERACAO DO PATRIMONIO HISTORICO E CULTURAL.	873.053,45		873.053,45
13.391.0074.1080.0000	IMPLANTACAO DE ACOES INTEGRADAS DE VALORIZACAO, PRESERVACAO, RECONHECIMENTO E DIFUSAO DA MEMORIA DOS BAIROS			
13.391.0074.1080.0001	IMPLANTACAO DE ACOES INTEGRADAS DE VALORIZACAO, PRESERVACAO, RECONHECIMENTO E DIFUSAO DA MEMORIA DOS BAIROS			
13.391.0074.1280.0000	PRODUCAO DE ESTUDOS TECNICOS NO AMBITO DO PATRIMONIO CULTURAL	298.750,00		298.750,00
13.391.0074.1280.0001	PRODUCAO DE ESTUDOS TECNICOS NO AMBITO DO PATRIMONIO CULTURAL	298.750,00		298.750,00
13.391.0074.1525.0000	RESTAURACAO, REQUALIFICACAO E CONSERVACAO DO PATRIMONIO CULTURAL, HISTORICO E ARTISTICO	364.960,00		364.960,00
13.391.0074.1525.0001	RESTAURACAO, REQUALIFICACAO E CONSERVACAO DO PATRIMONIO CULTURAL, HISTORICO E ARTISTICO	364.960,00		364.960,00
13.391.0074.2265.0000	APOIO A MANIFESTACOES REGISTRADAS COMO PATRIMONIO IMATERIAL	209.343,45		209.343,45
13.391.0074.2265.0001	APOIO A MANIFESTACOES REGISTRADAS COMO PATRIMONIO IMATERIAL	209.343,45		209.343,45
13.391.0194.0000.0000	APOIO A CRIACAO, DIFUSAO E FOMENTO A CULTURA	33.213.903,90		33.213.903,90
13.391.0194.2097.0000	PROMOCAO E FORMACAO PARA PATRIMONIO HISTORICO E CULTURAL			
13.391.0194.2097.0002	PROMOCAO E FORMACAO PARA PATRIMONIO HISTORICO E CULTURAL			
13.391.0194.2270.0000	REALIZACAO DAS ACOES PERMANENTES DE CULTURA	33.213.903,90		33.213.903,90
13.391.0194.2270.0002	REALIZACAO DAS ACOES PERMANENTES DE CULTURA			
13.391.0194.2270.0003	REALIZACAO DAS ACOES PERMANENTES DE CULTURA	33.213.903,90		33.213.903,90
13.391.0194.2270.0004	ACAO CULTURAL REALIZADA - COMPANHIA DE DANCA DE FORTALEZA - EP/LOM			
13.392.0000.0000.0000	DIFUSAO CULTURAL	17.820.667,38	24.507.242,02	42.327.909,40
13.392.0001.0000.0000	GESTAO E MANUTENCAO			
13.392.0001.2117.0000	MANUTENCAO DOS CONSELHOS LIGADOS A CULTURA			
13.392.0001.2117.0002	CONSELHO MUNICIPAL DE CULTURA MANTIDO			
13.392.0190.0000.0000	PROMOCAO DE POLITICAS DO LIVRO, DA LEITURA, E BIBLIOTECA			
13.392.0190.1168.0000	FORTELECIMENTO E AMPLIACAO DE EQUIPAMENTOS DE COMPARTILHAMENTO DE LIVROS (TERMINAL LITERARIO E AFINS)			
13.392.0190.1168.0001	FORTELECIMENTO E AMPLIACAO DE EQUIPAMENTOS DE COMPARTILHAMENTO DE LIVROS (TERMINAL LITERARIO E AFINS)			
13.392.0190.1169.0000	REALIZACAO DE ACOES NA REDE DE BIBLIOTECAS MUNICIPAIS			
13.392.0190.1169.0001	REALIZACAO DE ACOES NA REDE DE BIBLIOTECAS MUNICIPAIS			
13.392.0190.1169.0002	PESSOA BENEFICIADA EM EVENTOS CULTURAISSOBRE LIVRO, LEITURA E LITERATURA			
13.392.0194.0000.0000	APOIO A CRIACAO, DIFUSAO E FOMENTO A CULTURA	17.820.667,38	24.507.242,02	42.327.909,40
13.392.0194.1188.0000	APOIO AS PRODUCOES ARTISTICAS POR MEIO DE EDITAL	3.951.199,77	23.986.192,93	27.937.392,70
13.392.0194.1188.0001	APOIO AS PRODUCOES ARTISTICAS POR MEIO DE EDITAL	3.744.699,77		3.744.699,77
13.392.0194.1188.0002	APOIO AS PRODUCOES ARTISTICAS POR MEIO DE EDITAL	206.500,00	23.986.192,93	24.192.692,93
13.392.0194.1275.0000	ELABORACAO DE ESTUDOS E PESQUISAS			
13.392.0194.1275.0001	ELABORACAO DE ESTUDOS E PESQUISAS			
13.392.0194.2389.0000	MANUTENCAO DE EQUIPAMENTOS CULTURAISS.	13.869.467,61	521.049,09	14.390.516,70
13.392.0194.2389.0001	MANUTENCAO DE EQUIPAMENTOS CULTURAISS.	13.869.467,61	521.049,09	14.390.516,70
13.392.0194.2389.0002	MANUTENCAO DE EQUIPAMENTOS CULTURAISS.			
13.451.0000.0000.0000	INFRA-ESTRUTURA URBANA	76.454,36	13.958.501,02	14.034.955,38
13.451.0209.0000.0000	INFRAESTRUTURA DE EQUIPAMENTOS E PREDIOS PUBLICOS	76.454,36	13.958.501,02	14.034.955,38
13.451.0209.1038.0000	CONSTRUCAO, REFORMA E AMPLIACAO DE EQUIPAMENTOS DE CULTURA	76.454,36	13.958.501,02	14.034.955,38
13.451.0209.1038.0001	CONSTRUCAO, REFORMA E AMPLIACAO DE EQUIPAMENTOS DE CULTURA	76.454,36	13.958.501,02	14.034.955,38
14.000.0000.0000.0000	DIREITOS DA CIDADANIA	38.615.441,99	8.904.332,08	47.519.774,07
14.122.0000.0000.0000	ADMINISTRACAO GERAL		51.865,65	51.865,65
14.122.0001.0000.0000	GESTAO E MANUTENCAO		51.865,65	51.865,65
14.122.0001.1796.0000	AQUISICAO DE EQUIPAMENTOS, MOBILIARIOS E VEICULOS		5.492,32	5.492,32
14.122.0001.1796.0034	AQUISICAO DE EQUIPAMENTOS, MOBILIARIOS E VEICULOS		5.492,32	5.492,32
14.122.0001.2016.0000	MANUTENCAO E FUNCIONAMENTO ADMINISTRATIVO		46.373,33	46.373,33



DEMONSTRATIVO DAS DESPESAS POR FUNÇÃO, SUBFUNÇÃO, PROGRAMA, PROJETOS E ATIVIDADES		PROGRAMA DE TRABALHO		
CÓDIGO	ESPECIFICAÇÃO	ORDINÁRIO	VINCULADO	TOTAL
14.122.0001.2016.0042	MANUTENCAO E FUNCIONAMENTO ADMINISTRATIVO		46.373,33	46.373,33
14.122.0064.0000.0000	FORTALEZA INCLUSIVA			
14.122.0064.2070.0000	MANUTENCAO DE CONSELHO MUNICIPAL			
14.122.0064.2070.0001	MANUTENCAO DO CONSELHO MUNICIPAL DE JUVENTUDE			
14.126.0000.0000.0000	TECNOLOGIA DA INFORMACAO		36.826,91	36.826,91
14.126.0001.0000.0000	GESTAO E MANUTENCAO		36.826,91	36.826,91
14.126.0001.1005.0000	AQUISICAO E IMPLANTACAO DE PRODUTOS E SERVICOS DE TI		36.826,91	36.826,91
14.126.0001.1005.0031	AQUISICAO E IMPLANTACAO DE PRODUTOS E SERVICOS DE TI		36.826,91	36.826,91
14.241.0000.0000.0000	ASSISTENCIA AO IDOSO	20.280,00	6.025.120,75	6.045.400,75
14.241.0007.0000.0000	ATENCAO INTEGRAL A PESSOA IDOSA		6.025.120,75	6.025.120,75
14.241.0007.1032.0000	MANUTENCAO DOS EQUIPAMENTOS VOLTADOS A PESSOA IDOSA			
14.241.0007.1032.0001	MANUTENCAO DOS EQUIPAMENTOS VOLTADOS A PESSOA IDOSA			
14.241.0007.2335.0000	APOIO AO DESENVOLVIMENTO INSTITUCIONAL		6.025.120,75	6.025.120,75
14.241.0007.2335.0001	APOIO AO DESENVOLVIMENTO INSTITUCIONAL		6.025.120,75	6.025.120,75
14.241.0007.2335.0002	APOIO AO DESENVOLVIMENTO INSTITUCIONAL - EP/LOM			
14.241.0082.0000.0000	GESTAO E DESENVOLVIMENTO DE PESSOAS	20.280,00		20.280,00
14.241.0082.1313.0000	FORTELECIMENTO DO PROJETO GENTE DE VALOR - INCLUSAO SOCIAL DO SERVIDOR PUBLICO IDOSO	20.280,00		20.280,00
14.241.0082.1313.0001	FORTELECIMENTO DO PROJETO GENTE DE VALOR - INCLUSAO SOCIAL DO SERVIDOR PUBLICO IDOSO	20.280,00		20.280,00
14.242.0000.0000.0000	ASSISTENCIA AO PORTADOR DE DEFICIENCIA			
14.242.0008.0000.0000	ATENCAO INTEGRAL A PESSOA COM DEFICIENCIA			
14.242.0008.2047.0000	MANUTENCAO DOS EQUIPAMENTOS VOLTADOS A PESSOA COM DEFICIENCIA			
14.242.0008.2047.0001	MANUTENCAO DE EQUIPAMENTOS			
14.242.0008.2335.0000	APOIO AO DESENVOLVIMENTO INSTITUCIONAL			
14.242.0008.2335.0002	APOIO AO DESENVOLVIMENTO INSTITUCIONAL			
14.243.0000.0000.0000	ASSISTENCIA A CRIANCA E AO ADOLESCENTE	1.037.895,35	1.347.906,16	2.385.801,51
14.243.0181.0000.0000	PROMOCAO DOS DIREITOS E PREVENCAO DE VIOLACOES CONTRA CRIANCAS E ADOLESCENTES	12.381,35	1.347.906,16	1.360.287,51
14.243.0181.1503.0000	FINANCIAMENTO DE PROJETOS POR MEIO DE EDITAIS		1.347.906,16	1.347.906,16
14.243.0181.1503.0001	FINANCIAMENTO DE PROJETOS POR MEIO DE EDITAIS		1.347.906,16	1.347.906,16
14.243.0181.1505.0000	CAPACITACAO DE ENTIDADES DA SOCIEDADE CIVIL VINCULADAS AO COMDICA			
14.243.0181.1505.0001	CAPACITACAO DE ENTIDADES DA SOCIEDADE CIVIL VINCULADAS AO COMDICA			
14.243.0181.1510.0000	ELABORACAO DE PLANOS PARA O FORTALECIMENTO DAS POLITICAS PUBLICAS PARA CRIANCA E ADOLESCENTE.			
14.243.0181.1510.0001	ELABORACAO DE PLANOS PARA O FORTALECIMENTO DAS POLITICAS PUBLICAS PARA CRIANCA E ADOLESCENTE.			
14.243.0181.1917.0000	APOIO E REALIZACAO DE EVENTOS			
14.243.0181.1917.0008	APOIO E REALIZACAO DE EVENTOS			
14.243.0181.2144.0000	DESENVOLVIMENTO DE SERVICIO MULTIDISCIPLINAR DE ATENDIMENTO E ACOlhIMENTO PARA ENTREGA LEGAL	12.381,35		12.381,35
14.243.0181.2144.0001	DESENVOLVIMENTO DE SERVICIO MULTIDISCIPLINAR DE ATENDIMENTO E ACOlhIMENTO PARA ENTREGA LEGAL	12.381,35		12.381,35
14.243.0186.0000.0000	GESTAO DAS UNIDADES DO SISTEMA DE GARANTIA DE DIREITOS	1.025.514,00		1.025.514,00
14.243.0186.1517.0000	IMPLANTACAO DE CONSELHOS TUTELARES			
14.243.0186.1517.0001	IMPLANTACAO DE CONSELHOS TUTELARES			
14.243.0186.2019.0000	CAPACITACAO DE SERVIDORES			
14.243.0186.2019.0032	FORMACAO CONTINUADA PARA OS MEMBROS E SERVIDORES DOS CONSELHOS TUTELARES			
14.243.0186.2051.0000	MANUTENCAO DOS CONSELHOS TUTELARES	1.025.514,00		1.025.514,00
14.243.0186.2051.0001	MANUTENCAO DOS CONSELHOS TUTELARES	1.025.514,00		1.025.514,00
14.243.0186.2068.0000	CAPACITACAO PARA AS ORGANIZACOES DA SOCIEDADE CIVIL REGISTRADAS NO COMDICA			
14.243.0186.2068.0001	CAPACITACAO PARA AS ORGANIZACOES DA SOCIEDADE CIVIL REGISTRADAS NO COMDICA			
14.244.0000.0000.0000	ASSISTENCIA COMUNITARIA	70.000,00		70.000,00
14.244.0036.0000.0000	CIDADANIA E DIREITOS HUMANOS - CIDADANIA EM REDE	70.000,00		70.000,00
14.244.0036.1050.0000	IMPLANTACAO DE EQUIPAMENTOS DIRECIONADOS A CIDADANIA E DIREITOS HUMANOS			
14.244.0036.1050.0001	IMPLANTACAO DE EQUIPAMENTOS DIRECIONADOS A CIDADANIA E DIREITOS HUMANOS			
14.244.0036.1051.0000	REALIZACAO DE EVENTOS DIRECIONADOS A CIDADANIA E DIREITOS HUMANOS	70.000,00		70.000,00
14.244.0036.1051.0001	REALIZACAO DE EVENTOS DIRECIONADOS A CIDADANIA E DIREITOS HUMANOS	70.000,00		70.000,00
14.422.0000.0000.0000	DIREITOS INDIVIDUAIS, COLETIVOS E DIFUSOS	23.323.755,67	1.442.612,61	24.766.368,28
14.422.0025.0000.0000	PROTECAO E DEFESA DO CONSUMIDOR			
14.422.0025.1220.0000	VIRTUALIZACAO DO PROCON			
14.422.0025.1220.0001	VIRTUALIZACAO DO PROCON			
14.422.0025.1878.0000	ATENDIMENTO NOS BAIRROS - PROCON MOVEL			
14.422.0025.1878.0001	ATENDIMENTO NOS BAIRROS - PROCON MOVEL			
14.422.0025.1917.0000	APOIO E REALIZACAO DE EVENTOS			
14.422.0025.1917.0014	APOIO E REALIZACAO DE EVENTOS			
14.422.0025.1917.0016	PROMOCAO DE EVENTOS EDUCATIVOS VOLTADOS A DEFESA DO CONSUMIDOR			
14.422.0025.2026.0000	REALIZACAO DE MUTIRAO PARA RENEGOCIACAO DE DIVIDAS			
14.422.0025.2026.0001	REALIZACAO DE MUTIRAO PARA RENEGOCIACAO DE DIVIDAS			
14.422.0031.0000.0000	PROMOCAO E DEFESA DOS DIREITOS DAS MULHERES	1.152.000,00		1.152.000,00
14.422.0031.2004.0000	PROMOCAO DO TRABALHO, AUTONOMIA E CIDADANIA DAS MULHERES DE FORTALEZA	1.152.000,00		1.152.000,00
14.422.0031.2004.0001	PROMOCAO DO TRABALHO, AUTONOMIA E CIDADANIA DAS MULHERES DE FORTALEZA	1.152.000,00		1.152.000,00
14.422.0031.2004.0002	PROMOCAO DO TRABALHO, AUTONOMIA E CIDADANIA DAS MULHERES DE FORTALEZA - EP/LOM			
14.422.0036.0000.0000	CIDADANIA E DIREITOS HUMANOS - CIDADANIA EM REDE	4.329,00	18.791,43	23.120,43
14.422.0036.1007.0000	REALIZACAO DE ESTUDOS E PESQUISAS EM DIREITOS HUMANOS			



DEMONSTRATIVO DAS DESPESAS POR FUNÇÃO, SUBFUNÇÃO, PROGRAMA, PROJETOS E ATIVIDADES		PROGRAMA DE TRABALHO		
CÓDIGO	ESPECIFICAÇÃO	ORDINÁRIO	VINCULADO	TOTAL
14.422.0036.1007.0002	REALIZACAO DO CENSO DAS PESSOAS COM TRANSTORNO DO ESPECTRO AUTISTA (TEA) - EP/LOM			
14.422.0036.1796.0000	AQUISICAO DE EQUIPAMENTOS, MOBILIARIOS E VEICULOS	4.329,00	18.791,43	23.120,43
14.422.0036.1796.0053	AQUISICAO DE EQUIPAMENTOS, MOBILIARIOS E VEICULOS	4.329,00	18.791,43	23.120,43
14.422.2022.0000.0000	JUVENTUDE CRIATIVA	22.167.426,67	1.423.821,18	23.591.247,85
14.422.2022.1092.0000	DESENVOLVIMENTO DE PROJETOS DE PROTAGONISMO JUVENIL	17.534.132,47	1.423.821,18	18.957.953,65
14.422.2022.1092.0002	DESENVOLVIMENTO DE PROJETOS DE PROTAGONISMO JUVENIL	17.534.132,47	1.423.821,18	18.957.953,65
14.422.2022.1093.0000	CAPACITACAO E FORMACAO DE JOVENS	4.180.739,20		4.180.739,20
14.422.2022.1093.0002	CAPACITACAO E FORMACAO DE JOVENS	4.180.739,20		4.180.739,20
14.422.2022.1917.0000	APOIO E REALIZACAO DE EVENTOS	452.555,00		452.555,00
14.422.2022.1917.0007	APOIO E REALIZACAO DE EVENTOS	452.555,00		452.555,00
14.452.0000.0000.0000	SERVICOS URBANOS	14.163.510,97		14.163.510,97
14.452.0001.0000.0000	GESTAO E MANUTENCAO	14.163.510,97		14.163.510,97
14.452.0001.2006.0000	MANUTENCAO DA CENTRAL DE ATENDIMENTO	14.163.510,97		14.163.510,97
14.452.0001.2006.0001	MANUTENCAO DA CENTRAL DE ATENDIMENTO	14.163.510,97		14.163.510,97
15.000.0000.0000.0000	URBANISMO	731.436.353,11	757.901.578,19	1.489.337.931,30
15.122.0000.0000.0000	ADMINISTRACAO GERAL	20.907.100,63	1.123.157,52	22.030.258,15
15.122.0001.0000.0000	GESTAO E MANUTENCAO	20.907.100,63	1.123.157,52	22.030.258,15
15.122.0001.1796.0000	AQUISICAO DE EQUIPAMENTOS, MOBILIARIOS E VEICULOS			
15.122.0001.1796.0026	AQUISICAO DE EQUIPAMENTOS, MOBILIARIOS E VEICULOS			
15.122.0001.1796.0028	AQUISICAO DE EQUIPAMENTOS, MOBILIARIOS E VEICULOS			
15.122.0001.2016.0000	MANUTENCAO E FUNCIONAMENTO ADMINISTRATIVO	2.084.028,48	1.123.157,52	3.207.186,00
15.122.0001.2016.0033	MANUTENCAO E FUNCIONAMENTO ADMINISTRATIVO	2.084.028,48		2.084.028,48
15.122.0001.2016.0036	MANUTENCAO E FUNCIONAMENTO ADMINISTRATIVO		1.123.157,52	1.123.157,52
15.122.0001.2195.0000	REMUNERACAO DE PESSOAL ATIVO DO MUNICIPIO E ENCARGOS SOCIAIS	18.823.072,15		18.823.072,15
15.122.0001.2195.0033	REMUNERACAO DE PESSOAL ATIVO DO MUNICIPIO E ENCARGOS SOCIAIS	18.823.072,15		18.823.072,15
15.126.0000.0000.0000	TECNOLOGIA DA INFORMACAO	2.363,52		2.363,52
15.126.0001.0000.0000	GESTAO E MANUTENCAO	2.363,52		2.363,52
15.126.0001.1005.0000	AQUISICAO E IMPLANTACAO DE PRODUTOS E SERVICOS DE TI	2.363,52		2.363,52
15.126.0001.1005.0023	AQUISICAO E IMPLANTACAO DE PRODUTOS E SERVICOS DE TI	2.363,52		2.363,52
15.126.0001.1005.0025	AQUISICAO E IMPLANTACAO DE PRODUTOS E SERVICOS DE TI			
15.127.0000.0000.0000	ORDENAMENTO TERRITORIAL		20.746.159,03	20.746.159,03
15.127.0087.0000.0000	SUSTENTABILIDADE DO AMBIENTE NATURAL E DO AMBIENTE CONSTRUIDO			
15.127.0087.1716.0000	DESENVOLVIMENTO E IMPLANTACAO DE PLANOS E / OU PROJETOS URBANISTICOS E AMBIENTAIS EM AREAS ESPECIAIS			
15.127.0087.1716.0002	DESENVOLVIMENTO E IMPLANTACAO DE PLANOS E / OU PROJETOS URBANISTICOS E AMBIENTAIS EM AREAS ESPECIAIS			
15.127.0088.0000.0000	PLANEJAMENTO DO AMBIENTE NATURAL E DO AMBIENTE CONSTRUIDO		18.455.681,70	18.455.681,70
15.127.0088.1507.0000	DESENVOLVIMENTO DE INSTRUMENTOS URBANISTICOS E FERRAMENTAS DE SUPORTE AO PLANEJAMENTO URBANO		16.346.843,25	16.346.843,25
15.127.0088.1507.0001	DESENVOLVIMENTO DE INSTRUMENTOS URBANISTICOS E FERRAMENTAS DE SUPORTE AO PLANEJAMENTO URBANO		16.346.843,25	16.346.843,25
15.127.0088.1716.0000	DESENVOLVIMENTO E IMPLANTACAO DE PLANOS E / OU PROJETOS URBANISTICOS E AMBIENTAIS EM AREAS ESPECIAIS		963.216,00	963.216,00
15.127.0088.1716.0001	DESENVOLVIMENTO E IMPLANTACAO DE PLANOS E / OU PROJETOS URBANISTICOS E AMBIENTAIS EM AREAS ESPECIAIS		963.216,00	963.216,00
15.127.0088.1842.0000	ELABORACAO, ATUALIZACAO E IMPLEMENTACAO DA LEGISLACAO URBANA		1.145.622,45	1.145.622,45
15.127.0088.1842.0001	ELABORACAO, ATUALIZACAO E IMPLEMENTACAO DA LEGISLACAO URBANA		1.145.622,45	1.145.622,45
15.127.0089.0000.0000	CONTROLE DO AMBIENTE NATURAL E DO AMBIENTE CONSTRUIDO		2.290.477,33	2.290.477,33
15.127.0089.1509.0000	MODERNIZACAO DOS PROCEDIMENTOS DE CONTROLE URBANO E AMBIENTAL		2.290.477,33	2.290.477,33
15.127.0089.1509.0001	MODERNIZACAO DOS PROCEDIMENTOS DE CONTROLE URBANO E AMBIENTAL		2.290.477,33	2.290.477,33
15.128.0000.0000.0000	FORMACAO DE RECURSOS HUMANOS			
15.128.0001.0000.0000	GESTAO E MANUTENCAO			
15.128.0001.2019.0000	CAPACITACAO DE SERVIDORES			
15.128.0001.2019.0027	CAPACITACAO DE SERVIDORES			
15.304.0000.0000.0000	VIGILANCIA SANITARIA	62.002.895,10		62.002.895,10
15.304.0014.0000.0000	FORTALEZA LIMPA	62.002.895,10		62.002.895,10
15.304.0014.2187.0000	OPERACIONALIZACAO E MANUTENCAO DO ATERRO SANITARIO - TRATAMENTO E DISPOSICAO DE RESIDUOS	62.002.895,10		62.002.895,10
15.304.0014.2187.0001	OPERACIONALIZACAO E MANUTENCAO DO ATERRO SANITARIO - TRATAMENTO E DISPOSICAO DE RESIDUOS	62.002.895,10		62.002.895,10
15.451.0000.0000.0000	INFRA-ESTRUTURA URBANA	110.701.335,24	734.558.249,64	845.259.584,88
15.451.0014.0000.0000	FORTALEZA LIMPA	88.437.727,53	10.286.904,57	98.724.632,10
15.451.0014.1074.0000	IMPLANTACAO DE EQUIPAMENTOS DE GESTAO DE RESIDUOS SOLIDOS	217.809,22	10.286.904,57	10.504.713,79
15.451.0014.1074.0001	IMPLANTACAO DE EQUIPAMENTOS DE GESTAO DE RESIDUOS SOLIDOS		3.444.743,03	3.444.743,03
15.451.0014.1074.0002	IMPLANTACAO E AQUISICAO DE EQUIPAMENTOS DE GESTAO DE RESIDUOS SOLIDOS		5.317.497,00	5.317.497,00
15.451.0014.1074.0003	IMPLANTACAO DE EQUIPAMENTOS DE GESTAO DE RESIDUOS SOLIDOS	217.809,22	1.524.664,54	1.742.473,76
15.451.0014.1074.0004	IMPLANTACAO DE ECOPONTOS			
15.451.0014.2984.0000	LIMPEZA, MANUTENCAO DE RUAS, AVENIDAS, CANTEIROS E PRACAS	88.219.918,31		88.219.918,31
15.451.0014.2984.0001	LIMPEZA, MANUTENCAO DE RUAS, AVENIDAS, CANTEIROS E PRACAS	88.219.918,31		88.219.918,31
15.451.0089.0000.0000	CONTROLE DO AMBIENTE NATURAL E DO AMBIENTE CONSTRUIDO		18.384.725,41	18.384.725,41
15.451.0089.1451.0000	IMPLANTACAO, RESTAURACAO E AMPLIACAO DE OBRAS LINEARES DE MOBILIDADE		18.384.725,41	18.384.725,41
15.451.0089.1451.0001	IMPLANTACAO, RESTAURACAO E AMPLIACAO DE OBRAS LINEARES DE MOBILIDADE		18.384.725,41	18.384.725,41
15.451.0101.0000.0000	INFRAESTRUTURA URBANA E VIARIA	15.044.287,46	605.023.262,48	620.067.549,94
15.451.0101.1443.0000	IMPLANTACAO, REQUALIFICACAO E AMPLIACAO DA INFRAESTRUTURA VIARIA	11.814.097,09	283.599.750,88	295.413.847,97
15.451.0101.1443.0001	IMPLANTACAO, REQUALIFICACAO E AMPLIACAO DA INFRAESTRUTURA VIARIA	10.415.697,83	136.938.839,48	147.354.537,31
15.451.0101.1443.0003	IMPLANTACAO, REQUALIFICACAO E AMPLIACAO DA INFRAESTRUTURA VIARIA	1.398.399,26	141.113.620,33	142.512.019,59
15.451.0101.1443.0005	IMPLANTACAO, REQUALIFICACAO E AMPLIACAO DA INFRAESTRUTURA VIARIA		5.547.291,07	5.547.291,07
15.451.0101.1444.0000	IMPLANTACAO E URBANIZACAO DE EQUIPAMENTOS E ESPACOS PUBLICOS	1.121.479,89	120.762.096,24	121.883.576,13
15.451.0101.1444.0001	IMPLANTACAO E URBANIZACAO DE EQUIPAMENTOS E ESPACOS PUBLICOS	1.121.479,89	120.762.096,24	121.883.576,13
15.451.0101.1673.0000	GERENCIAMENTO, SUPERVISAO E CONSULTORIA	668.652,52	34.570.392,24	35.239.044,76
15.451.0101.1673.0001	GERENCIAMENTO, SUPERVISAO E CONSULTORIA	668.652,52	34.570.392,24	35.239.044,76



DEMONSTRATIVO DAS DESPESAS POR FUNÇÃO, SUBFUNÇÃO, PROGRAMA, PROJETOS E ATIVIDADES		PROGRAMA DE TRABALHO		
CODIGO	ESPECIFICAÇÃO	ORDINÁRIO	VINCULADO	TOTAL
15.451.0101.1674.0000	DESAPROPRIACAO, INDENIZACAO, LICENCAS E DESPESAS AFINS	222.300,99	10.750.668,71	10.972.969,70
15.451.0101.1674.0001	DESAPROPRIACAO, INDENIZACAO, LICENCAS E DESPESAS AFINS	222.300,99	10.750.668,71	10.972.969,70
15.451.0101.1675.0000	ELABORACAO DE ESTUDOS, PROJETOS E ORCAMENTOS		16.178.358,30	16.178.358,30
15.451.0101.1675.0002	ELABORACAO DE ESTUDOS, PROJETOS E ORCAMENTOS		16.178.358,30	16.178.358,30
15.451.0101.2003.0000	SERVICOS COMPLEMENTARES EM INFRAESTRUTURAS URBANAS	98.456,97	20.772.202,29	20.870.659,26
15.451.0101.2003.0001	SERVICOS COMPLEMENTARES EM INFRAESTRUTURAS URBANAS	98.456,97	20.772.202,29	20.870.659,26
15.451.0101.2385.0000	CONSERVACAO DA INFRAESTRUTURA VIARIA		117.300.806,70	117.300.806,70
15.451.0101.2385.0001	CONSERVACAO DA INFRAESTRUTURA VIARIA			
15.451.0101.2385.0002	CONSERVACAO DA INFRAESTRUTURA VIARIA			
15.451.0101.2385.0003	CONSERVACAO DA INFRAESTRUTURA URBANA E VIARIA		117.300.806,70	117.300.806,70
15.451.0101.2940.0000	MANUTENCAO E IMPLANTACAO DE SINALIZACAO VIARIA		1.088.987,12	1.088.987,12
15.451.0101.2940.0001	MANUTENCAO E IMPLANTACAO DE SINALIZACAO VIARIA		1.088.987,12	1.088.987,12
15.451.0101.2964.0000	PROMOCAO DE LOCACAO SOCIAL	1.119.300,00		1.119.300,00
15.451.0101.2964.0002	PROMOCAO DE LOCACAO SOCIAL PARA FAMILIAS ATINGIDAS POR OBRAS PUBLICAS	1.119.300,00		1.119.300,00
15.451.0164.0000.0000	DESENVOLVIMENTO DO PLANEJAMENTO ESTRATEGICO MUNICIPAL			
15.451.0164.1065.0000	PLANEJAMENTO E DESENVOLVIMENTO DE PROJETOS URBANISTICOS INOVADORES			
15.451.0164.1065.0001	PROJETO INOVADOR ELABORADO			
15.451.0209.0000.0000	INFRAESTRUTURA DE EQUIPAMENTOS E PREDIOS PUBLICOS	7.219.320,25	100.863.357,18	108.082.677,43
15.451.0209.1149.0000	AMPLIACAO, REFORMA E URBANIZACAO DE ESPACOS PUBLICOS	1.739.078,31	47.145.329,03	48.884.407,34
15.451.0209.1149.0001	AMPLIACAO, REFORMA E URBANIZACAO DE ESPACOS PUBLICOS	1.739.078,31	47.145.329,03	48.884.407,34
15.451.0209.1447.0000	CONSTRUCAO, REFORMA E AMPLIACAO DE EQUIPAMENTOS E EDIFICACOES PUBLICAS	5.480.241,94	53.718.028,15	59.198.270,09
15.451.0209.1447.0001	CONSTRUCAO, REFORMA E AMPLIACAO DE EQUIPAMENTOS E EDIFICACOES PUBLICAS	223.918,53	43.548.852,91	43.772.771,44
15.451.0209.1447.0002	CONSTRUCAO, REFORMA E AMPLIACAO DE EQUIPAMENTOS E EDIFICACOES PUBLICAS	5.256.323,41	10.169.175,24	15.425.498,65
15.452.0000.0000.0000	SERVICOS URBANOS	537.822.658,62	1.474.012,00	539.296.670,62
15.452.0014.0000.0000	FORTALEZA LIMPA	503.735.934,37	1.142.012,00	504.877.946,37
15.452.0014.1213.0000	IMPLANTACAO DE ATERRO SANITARIO	8.941.406,10		8.941.406,10
15.452.0014.1213.0001	IMPLANTACAO DE ATERRO SANITARIO	8.941.406,10		8.941.406,10
15.452.0014.1796.0000	AQUISICAO DE EQUIPAMENTOS, MOBILIARIOS E VEICULOS			
15.452.0014.1796.0051	AQUISICAO DE EQUIPAMENTOS, MOBILIARIOS E VEICULOS			
15.452.0014.2033.0000	COLETA E TRANSPORTE DE RESIDUOS SOLIDOS URBANOS	441.408.166,77	1.142.012,00	442.550.178,77
15.452.0014.2033.0001	COLETA E TRANSPORTE DE RESIDUOS SOLIDOS URBANOS	441.408.166,77	1.142.012,00	442.550.178,77
15.452.0014.2083.0000	MANUTENCAO DA LIMPEZA PUBLICA DE VIAS, PRACAS E LOGRADOUROS.	53.386.361,50		53.386.361,50
15.452.0014.2083.0001	MANUTENCAO DA LIMPEZA PUBLICA DE VIAS, PRACAS E LOGRADOUROS.	53.386.361,50		53.386.361,50
15.452.0014.2105.0000	MANUTENCAO DE EQUIPAMENTOS DE GESTAO DE RESIDUOS SOLIDOS			
15.452.0014.2105.0001	MANUTENCAO DE EQUIPAMENTOS DE GESTAO DE RESIDUOS SOLIDOS			
15.452.0087.0000.0000	SUSTENTABILIDADE DO AMBIENTE NATURAL E DO AMBIENTE CONSTRUIDO	11.205.117,63	332.000,00	11.537.117,63
15.452.0087.2001.0000	REVITALIZACAO, ARBORIZACAO E PAISAGISMO DE VIAS E LOGRADOUROS PUBLICOS	11.117.641,17	332.000,00	11.449.641,17
15.452.0087.2001.0001	REVITALIZACAO, ARBORIZACAO E PAISAGISMO DE VIAS E LOGRADOUROS PUBLICOS	11.117.641,17	332.000,00	11.449.641,17
15.452.0087.2132.0000	MANUTENCAO E REVITALIZACAO DE PARQUES E MICROPARQUES URBANOS	87.476,46		87.476,46
15.452.0087.2132.0002	MANUTENCAO DE PARQUES URBANOS	87.476,46		87.476,46
15.452.0132.0000.0000	FORTALEZA ILUMINADA	4.153.214,62		4.153.214,62
15.452.0132.2030.0000	MONITORAMENTO DO PARQUE DE ILUMINACAO PUBLICA	4.153.214,62		4.153.214,62
15.452.0132.2030.0001	MONITORAMENTO DO PARQUE DE ILUMINACAO PUBLICA	4.153.214,62		4.153.214,62
15.452.0209.0000.0000	INFRAESTRUTURA DE EQUIPAMENTOS E PREDIOS PUBLICOS	18.728.392,00		18.728.392,00
15.452.0209.2533.0000	MANUTENCAO DOS SERVICOS URBANOS	18.728.392,00		18.728.392,00
15.452.0209.2533.0002	MANUTENCAO DOS SERVICOS URBANOS	18.728.392,00		18.728.392,00
15.482.0000.0000.0000	HABITACAO URBANA			
15.482.0164.0000.0000	DESENVOLVIMENTO DO PLANEJAMENTO ESTRATEGICO MUNICIPAL			
15.482.0164.1153.0000	DESENVOLVIMENTO DOS PLANOS INTEGRADOS DE REGULARIZACAO FUNDIARIAS DAS ZEIS			
15.482.0164.1153.0001	DESENVOLVIMENTO DOS PLANOS INTEGRADOS DE REGULARIZACAO FUNDIARIAS DAS ZEIS			
15.482.0164.1719.0000	ELABORACAO DE ESTUDOS E PLANOS ESTRATEGICOS E SETORIAIS DO MUNICIPIO E RMF			
15.482.0164.1719.0001	ELABORACAO DE ESTUDOS E PLANOS ESTRATEGICOS E SETORIAIS DO MUNICIPIO E RMF			
16.000.0000.0000.0000	HABITACAO	10.472.633,19	31.582.685,94	42.055.319,13
16.122.0000.0000.0000	ADMINISTRACAO GERAL	6.037.623,75	700,00	6.038.323,75
16.122.0001.0000.0000	GESTAO E MANUTENCAO	6.037.623,75	700,00	6.038.323,75
16.122.0001.1796.0000	AQUISICAO DE EQUIPAMENTOS, MOBILIARIOS E VEICULOS	17.596,32		17.596,32
16.122.0001.1796.0037	AQUISICAO DE EQUIPAMENTOS, MOBILIARIOS E VEICULOS	17.596,32		17.596,32
16.122.0001.2016.0000	MANUTENCAO E FUNCIONAMENTO ADMINISTRATIVO	877.640,71		877.640,71
16.122.0001.2016.0045	MANUTENCAO E FUNCIONAMENTO ADMINISTRATIVO	877.640,71		877.640,71
16.122.0001.2195.0000	REMUNERACAO DE PESSOAL ATIVO DO MUNICIPIO E ENCARGOS SOCIAIS	5.142.386,72	700,00	5.143.086,72
16.122.0001.2195.0042	REMUNERACAO DE PESSOAL ATIVO DO MUNICIPIO E ENCARGOS SOCIAIS	5.142.386,72	700,00	5.143.086,72
16.122.0001.2458.0000	MANUTENCAO DAS ATIVIDADES DOS CONSELHOS DE POLITICA HABITACIONAL			
16.122.0001.2458.0001	MANUTENCAO DAS ATIVIDADES DOS CONSELHOS DE POLITICA HABITACIONAL			
16.126.0000.0000.0000	TECNOLOGIA DA INFORMACAO	116.967,98		116.967,98
16.126.0001.0000.0000	GESTAO E MANUTENCAO	116.967,98		116.967,98
16.126.0001.1005.0000	AQUISICAO E IMPLANTACAO DE PRODUTOS E SERVICOS DE TI	116.967,98		116.967,98
16.126.0001.1005.0034	AQUISICAO E IMPLANTACAO DE PRODUTOS E SERVICOS DE TI	116.967,98		116.967,98
16.482.0000.0000.0000	HABITACAO URBANA	4.318.041,46	31.581.985,94	35.900.027,40
16.482.0018.0000.0000	HABITAR FORTALEZA	4.318.041,46	31.581.985,94	35.900.027,40
16.482.0018.1015.0000	REALIZACAO DE ESTUDOS E PROJETOS PARA FINS HABITACIONAIS		4.909.264,36	4.909.264,36
16.482.0018.1015.0001	REALIZACAO DE ESTUDOS E PROJETOS PARA FINS HABITACIONAIS		4.909.264,36	4.909.264,36
16.482.0018.1016.0000	IMPLANTACAO DE INFRAESTRUTURA URBANA	154.434,11	474.946,97	629.381,08
16.482.0018.1016.0001	IMPLANTACAO DE INFRAESTRUTURA URBANA	154.434,11	474.946,97	629.381,08
16.482.0018.1016.0002	IMPLANTACAO DE INFRAESTRUTURA URBANA - OCUPACAO CALOR MARIGHELLA - EP/C			
16.482.0018.1017.0000	REALIZACAO DE TRABALHO TECNICO SOCIAL JUNTO AS FAMILIAS DE BAIXA RENDA	268.984,81	1.481.006,40	1.749.991,21



CÓDIGO	ESPECIFICAÇÃO	PROGRAMA DE TRABALHO		
		ORDINÁRIO	VINCULADO	TOTAL
16.482.0018.1017.0001	REALIZACAO DE TRABALHO TECNICO SOCIAL JUNTO AS FAMILIAS DE BAIXA RENDA	268.984,81	1.481.006,40	1.749.991,21
16.482.0018.1018.0000	MELHORIA DE HABITACAO DE INTERESSE SOCIAL	344.918,61	5.724.440,77	6.069.359,38
16.482.0018.1018.0001	MELHORIA DE HABITACAO DE INTERESSE SOCIAL	344.918,61	5.724.440,77	6.069.359,38
16.482.0018.1020.0000	PRODUCAO DE UNIDADE HABITACIONAL DE INTERESSE SOCIAL	234.223,93	14.335.594,50	14.569.818,43
16.482.0018.1020.0001	PRODUCAO DE UNIDADE HABITACIONAL DE INTERESSE SOCIAL	234.223,93	14.335.594,50	14.569.818,43
16.482.0018.1096.0000	IMPLANTACAO DE INFRAESTRUTURA URBANA - ZEIS			
16.482.0018.1096.0001	IMPLANTACAO DE INFRAESTRUTURA URBANA - ZEIS			
16.482.0018.1097.0000	MELHORIA DE HABITACAO DE INTERESSE SOCIAL - ZEIS		2.238.607,84	2.238.607,84
16.482.0018.1097.0001	MELHORIA DE HABITACAO DE INTERESSE SOCIAL - ZEIS		2.238.607,84	2.238.607,84
16.482.0018.1136.0000	APOIO A IMPLANTACAO DE INFRAESTRUTURA - PROGRAMA MINHA CASA MINHA VIDA			
16.482.0018.1136.0001	APOIO A IMPLANTACAO DE INFRAESTRUTURA - PROGRAMA MINHA CASA MINHA VIDA			
16.482.0018.1159.0000	REALIZACAO DE ESTUDOS E PROJETOS PARA FINS HABITACIONAIS - ZEIS			
16.482.0018.1159.0001	REALIZACAO DE ESTUDOS E PROJETOS PARA FINS HABITACIONAIS - ZEIS			
16.482.0018.2062.0000	REGULARIZACAO FUNDIARIA DE INTERESSE SOCIAL		2.418.125,10	2.418.125,10
16.482.0018.2062.0001	REGULARIZACAO FUNDIARIA DE INTERESSE SOCIAL		2.418.125,10	2.418.125,10
16.482.0018.2062.0002	REGULARIZACAO FUNDIARIA DE INTERESSE SOCIAL			
16.482.0018.2071.0000	REGULARIZACAO FUNDIARIA DE INTERESSE SOCIAL - ZEIS			
16.482.0018.2071.0001	REGULARIZACAO FUNDIARIA DE INTERESSE SOCIAL - ZEIS			
16.482.0018.2964.0000	PROMOCAO DE LOCACAO SOCIAL	3.315.480,00		3.315.480,00
16.482.0018.2964.0001	PROMOCAO DE LOCACAO SOCIAL PARA FAMILIAS EM SITUACAO DE VULNERABILIDADE SOCIAL	3.315.480,00		3.315.480,00
17.000.0000.0000.0000	SANEAMENTO	1.451.801,65	72.287.278,95	73.739.080,60
17.512.0000.0000.0000	SANEAMENTO BASICO URBANO	1.451.801,65	72.287.278,95	73.739.080,60
17.512.0101.0000.0000	INFRAESTRUTURA URBANA E VIARIA	1.451.801,65	72.287.278,95	73.739.080,60
17.512.0101.1042.0000	REDUCAO DOS PONTOS DE POLUICAO AO LONGO DA VERTENTE MARITIMA		11.497.378,29	11.497.378,29
17.512.0101.1042.0002	REDUCAO DOS PONTOS DE POLUICAO AO LONGO DA VERTENTE MARITIMA		11.497.378,29	11.497.378,29
17.512.0101.1059.0000	IMPLANTACAO DO SISTEMA DE ESGOTAMENTO SANITARIO, DRENAGEM E PAVIMENTACAO	1.451.801,65	60.789.900,66	62.241.702,31
17.512.0101.1059.0001	IMPLANTACAO DO SISTEMA DE ESGOTAMENTO SANITARIO, DRENAGEM E PAVIMENTACAO	1.451.801,65	60.789.900,66	62.241.702,31
18.000.0000.0000.0000	GESTAO AMBIENTAL	93.666.125,74	20.938.080,26	114.604.206,00
18.122.0000.0000.0000	ADMINISTRACAO GERAL	68.712.046,50	11.544,53	68.723.591,03
18.122.0001.0000.0000	GESTAO E MANUTENCAO	68.712.046,50	11.544,53	68.723.591,03
18.122.0001.1796.0000	AQUISICAO DE EQUIPAMENTOS, MOBILIARIOS E VEICULOS			
18.122.0001.1796.0027	AQUISICAO DE EQUIPAMENTOS, MOBILIARIOS E VEICULOS			
18.122.0001.2016.0000	MANUTENCAO E FUNCIONAMENTO ADMINISTRATIVO	2.578.374,49	11.544,53	2.589.919,02
18.122.0001.2016.0022	MANUTENCAO E FUNCIONAMENTO ADMINISTRATIVO	1.582.273,67		1.582.273,67
18.122.0001.2016.0034	MANUTENCAO E FUNCIONAMENTO ADMINISTRATIVO	996.100,82		996.100,82
18.122.0001.2016.0035	MANUTENCAO E FUNCIONAMENTO ADMINISTRATIVO		11.544,53	11.544,53
18.122.0001.2195.0000	REMUNERACAO DE PESSOAL ATIVO DO MUNICIPIO E ENCARGOS SOCIAIS	66.133.672,01		66.133.672,01
18.122.0001.2195.0022	REMUNERACAO DE PESSOAL ATIVO DO MUNICIPIO E ENCARGOS SOCIAIS	56.042.111,35		56.042.111,35
18.122.0001.2195.0034	REMUNERACAO DE PESSOAL ATIVO DO MUNICIPIO E ENCARGOS SOCIAIS	10.091.560,66		10.091.560,66
18.125.0000.0000.0000	NORMALIZACAO E FISCALIZACAO	3.038.172,54		3.038.172,54
18.125.0138.0000.0000	REGULACAO, FISCALIZACAO E CONTROLE DOS SERVICOS PUBLICOS PELA ACFOR	3.038.172,54		3.038.172,54
18.125.0138.2554.0000	REGULAMENTACAO E FISCALIZACAO DOS SERVICOS PUBLICOS	3.038.172,54		3.038.172,54
18.125.0138.2554.0001	REGULAMENTACAO E FISCALIZACAO DOS SERVICOS PUBLICOS	3.038.172,54		3.038.172,54
18.541.0000.0000.0000	PRESERVACAO E CONSERVACAO AMBIENTAL	21.915.906,70	14.260.545,21	36.176.451,91
18.541.0014.0000.0000	FORTALEZA LIMPA	19.897.368,70		19.897.368,70
18.541.0014.1139.0000	LIMPEZA E DESOBSTRUCAO DE LAGOAS, CANAIS, RIACHOS E BUEIROS	19.897.368,70		19.897.368,70
18.541.0014.1139.0001	LIMPEZA E DESOBSTRUCAO DE LAGOAS, CANAIS, RIACHOS E BUEIROS	19.897.368,70		19.897.368,70
18.541.0087.0000.0000	SUSTENTABILIDADE DO AMBIENTE NATURAL E DO AMBIENTE CONSTRUIDO	2.018.538,00	1.596.800,00	3.615.338,00
18.541.0087.1121.0000	PROMOCAO DE ACOES DO PLANO DE ARBORIZACAO		1.596.800,00	1.596.800,00
18.541.0087.1121.0001	PROMOCAO DE ACOES DO PLANO DE ARBORIZACAO		1.596.800,00	1.596.800,00
18.541.0087.1713.0000	PROMOCAO DE ACOES DE EDUCACAO AMBIENTAL			
18.541.0087.1713.0001	PROMOCAO DE ACOES DE EDUCACAO AMBIENTAL			
18.541.0087.1845.0000	PRESERVACAO E CONSERVACAO DO AMBIENTE NATURAL			
18.541.0087.1845.0001	PRESERVACAO E CONSERVACAO DO AMBIENTE NATURAL			
18.541.0087.1845.0002	UNIDADE DE CONSERVACAO DO REFUGIO VIDA SILVESTRE DAS TARTARUGAS MARINHAS - EP/LOM			
18.541.0087.1845.0003	PRESERVACAO E CONSERVACAO DO AMBIENTE NATURAL - EP/LOM			
18.541.0087.1845.0004	UNIDADE DE CONSERVACAO DO REFUGIO DA VIDA SILVESTRE DAS DUNAS DA MATA DO MIRIU - EP/LOM			
18.541.0087.2049.0000	MANUTENCAO DOS ESPELHOS D'AGUA, DA REDE DE DRENAGEM NATURAL DO MUNICIPIO E IRRIGACAO EM PRACAS, PARQUES E CANTEIROS	2.018.538,00		2.018.538,00
18.541.0087.2049.0001	MANUTENCAO DOS ESPELHOS D'AGUA, DA REDE DE DRENAGEM NATURAL DO MUNICIPIO E IRRIGACAO EM PRACAS, PARQUES E CANTEIROS	2.018.538,00		2.018.538,00
18.541.0087.2098.0000	ACAO DE ARBORIZACAO EM ESPACOS PUBLICOS			
18.541.0087.2098.0001	ACAO DE ARBORIZACAO EM ESPACOS PUBLICOS			
18.541.0089.0000.0000	CONTROLE DO AMBIENTE NATURAL E DO AMBIENTE CONSTRUIDO		12.663.745,21	12.663.745,21
18.541.0089.1222.0000	GESTAO E SUPERVISAO DO PROGRAMA FORTALEZA CIDADE SUSTENTAVEL		10.203.438,83	10.203.438,83
18.541.0089.1222.0001	GESTAO E SUPERVISAO DO PROGRAMA FORTALEZA CIDADE SUSTENTAVEL		10.203.438,83	10.203.438,83
18.541.0089.1713.0000	PROMOCAO DE ACOES DE EDUCACAO AMBIENTAL		2.460.306,38	2.460.306,38
18.541.0089.1713.0002	PROMOCAO DE ACOES DE EDUCACAO AMBIENTAL		2.460.306,38	2.460.306,38
18.542.0000.0000.0000	CONTROLE AMBIENTAL		1.377.984,49	1.377.984,49
18.542.0087.0000.0000	SUSTENTABILIDADE DO AMBIENTE NATURAL E DO AMBIENTE CONSTRUIDO		1.377.984,49	1.377.984,49
18.542.0087.1204.0000	MONITORAMENTO E CONTROLE DA POLUICAO AMBIENTAL		1.377.984,49	1.377.984,49
18.542.0087.1204.0002	MONITORAMENTO E CONTROLE DA POLUICAO AMBIENTAL		1.377.984,49	1.377.984,49
18.542.0089.0000.0000	CONTROLE DO AMBIENTE NATURAL E DO AMBIENTE CONSTRUIDO			
18.542.0089.1042.0000	REDUCAO DOS PONTOS DE POLUICAO AO LONGO DA VERTENTE MARITIMA			
18.542.0089.1042.0001	REDUCAO DOS PONTOS DE POLUICAO AO LONGO DA VERTENTE MARITIMA			
18.543.0000.0000.0000	RECUPERACAO DE AREAS DEGRADADAS		5.288.006,03	5.288.006,03



DEMONSTRATIVO DAS DESPESAS POR FUNÇÃO, SUBFUNÇÃO, PROGRAMA, PROJETOS E ATIVIDADES		PROGRAMA DE TRABALHO		
CODIGO	ESPECIFICAÇÃO	ORDINÁRIO	VINCULADO	TOTAL
18.543.0089.0000.0000	CONTROLE DO AMBIENTE NATURAL E DO AMBIENTE CONSTRUÍDO		5.288.006,03	5.288.006,03
18.543.0089.1048.0000	RECUPERAÇÃO DO AMBIENTE SOCIAL, URBANO E AMBIENTAL - FORTALEZA CIDADE SUSTENTÁVEL		5.288.006,03	5.288.006,03
18.543.0089.1048.0001	RECUPERAÇÃO DO AMBIENTE SOCIAL, URBANO E AMBIENTAL - FORTALEZA CIDADE SUSTENTÁVEL		5.288.006,03	5.288.006,03
18.544.0000.0000.0000	RECURSOS HÍDRICOS			
18.544.0087.0000.0000	SUSTENTABILIDADE DO AMBIENTE NATURAL E DO AMBIENTE CONSTRUÍDO			
18.544.0087.2087.0000	LIMPEZA E MANUTENÇÃO DE LAGOAS			
18.544.0087.2087.0002	LIMPEZA E MANUTENÇÃO DE LAGOAS			
18.544.0087.2090.0000	MONITORAMENTO DOS RECURSOS HÍDRICOS			
18.544.0087.2090.0002	MONITORAMENTO DOS RECURSOS HÍDRICOS			
19.000.0000.0000.0000	CIÊNCIA E TECNOLOGIA	10.768.232,09		10.768.232,09
19.122.0000.0000.0000	ADMINISTRAÇÃO GERAL	7.195.354,81		7.195.354,81
19.122.0001.0000.0000	GESTÃO E MANUTENÇÃO	7.195.354,81		7.195.354,81
19.122.0001.1796.0000	AQUISIÇÃO DE EQUIPAMENTOS, MOBILIÁRIOS E VEÍCULOS	79.949,65		79.949,65
19.122.0001.1796.0003	AQUISIÇÃO DE EQUIPAMENTOS, MOBILIÁRIOS E VEÍCULOS	79.949,65		79.949,65
19.122.0001.2016.0000	MANUTENÇÃO E FUNCIONAMENTO ADMINISTRATIVO	1.470.637,04		1.470.637,04
19.122.0001.2016.0004	MANUTENÇÃO E FUNCIONAMENTO ADMINISTRATIVO	1.470.637,04		1.470.637,04
19.122.0001.2195.0000	REMUNERAÇÃO DE PESSOAL ATIVO DO MUNICÍPIO E ENCARGOS SOCIAIS	5.644.768,12		5.644.768,12
19.122.0001.2195.0005	REMUNERAÇÃO DE PESSOAL ATIVO DO MUNICÍPIO E ENCARGOS SOCIAIS	5.644.768,12		5.644.768,12
19.126.0000.0000.0000	TECNOLOGIA DA INFORMAÇÃO	729.696,79		729.696,79
19.126.0093.0000.0000	MODERNIZAÇÃO ADMINISTRATIVA E FISCAL DO MUNICÍPIO	29.181,65		29.181,65
19.126.0093.1005.0000	AQUISIÇÃO E IMPLANTAÇÃO DE PRODUTOS E SERVIÇOS DE TI			
19.126.0093.1005.0048	AQUISIÇÃO E IMPLANTAÇÃO DE PRODUTOS E SERVIÇOS DE TI			
19.126.0093.1034.0000	AMPLIAÇÃO DO FORTALEZA DIGITAL	29.181,65		29.181,65
19.126.0093.1034.0001	AMPLIAÇÃO DO FORTALEZA DIGITAL	29.181,65		29.181,65
19.126.2034.0000.0000	DESENVOLVIMENTO DE POLÍTICAS PÚBLICAS INOVADORAS PARA A CIDADE	700.515,14		700.515,14
19.126.2034.1044.0000	DESENVOLVIMENTO E IMPLEMENTAÇÃO DE PROJETOS INOVADORES PARA A CIDADE	700.515,14		700.515,14
19.126.2034.1044.0002	DESENVOLVIMENTO E IMPLEMENTAÇÃO DE PROJETOS INOVADORES PARA A CIDADE	700.515,14		700.515,14
19.131.0000.0000.0000	COMUNICAÇÃO SOCIAL			
19.131.0098.0000.0000	GESTÃO PARTICIPATIVA E SOCIAL			
19.131.0098.2103.0000	APOIO AS REDES DE CONHECIMENTO E INOVAÇÃO.			
19.131.0098.2103.0001	APOIO AS REDES DE CONHECIMENTO E INOVAÇÃO.			
19.183.0000.0000.0000	INFORMAÇÃO E INTELIGÊNCIA			
19.183.2022.0000.0000	JUVENTUDE CRIATIVA			
19.183.2022.2015.0000	MANUTENÇÃO E FUNCIONAMENTO DO OBSERVATÓRIO DA JUVENTUDE			
19.183.2022.2015.0002	MANUTENÇÃO E FUNCIONAMENTO DO OBSERVATÓRIO DA JUVENTUDE			
19.573.0000.0000.0000	DIFUSÃO DO CONHECIMENTO CIENTÍFICO E TECNOLÓGICO	2.306.780,49		2.306.780,49
19.573.2034.0000.0000	DESENVOLVIMENTO DE POLÍTICAS PÚBLICAS INOVADORAS PARA A CIDADE	2.306.780,49		2.306.780,49
19.573.2034.1029.0000	IMPLANTAÇÃO DE EQUIPAMENTOS DE PROMOÇÃO DA TECNOLOGIA E CULTURA DIGITAL			
19.573.2034.1029.0001	IMPLANTAÇÃO DE ARENINHAS ELETRÔNICAS, DESTINADAS A PROMOÇÃO DE PRÁTICAS ESPORTIVAS ELETRÔNICAS (E-SPORTS). - EP/LOM			
19.573.2034.1142.0000	IMPLANTAÇÃO DO JUVENTUDE DIGITAL	2.306.780,49		2.306.780,49
19.573.2034.1142.0003	IMPLANTAÇÃO DO JUVENTUDE DIGITAL	2.306.780,49		2.306.780,49
19.695.0000.0000.0000	TURISMO	536.400,00		536.400,00
19.695.0136.0000.0000	DESENVOLVIMENTO E PROMOÇÃO DO TURISMO	536.400,00		536.400,00
19.695.0136.2171.0000	GESTÃO DO OBSERVATÓRIO TURÍSTICO DE FORTALEZA	536.400,00		536.400,00
19.695.0136.2171.0001	GESTÃO DO OBSERVATÓRIO TURÍSTICO DE FORTALEZA	536.400,00		536.400,00
23.000.0000.0000.0000	COMÉRCIO E SERVIÇOS	8.600.757,07		8.600.757,07
23.122.0000.0000.0000	ADMINISTRAÇÃO GERAL	4.252.582,22		4.252.582,22
23.122.0001.0000.0000	GESTÃO E MANUTENÇÃO	4.252.582,22		4.252.582,22
23.122.0001.2016.0000	MANUTENÇÃO E FUNCIONAMENTO ADMINISTRATIVO	693.026,84		693.026,84
23.122.0001.2016.0038	MANUTENÇÃO E FUNCIONAMENTO ADMINISTRATIVO	693.026,84		693.026,84
23.122.0001.2195.0000	REMUNERAÇÃO DE PESSOAL ATIVO DO MUNICÍPIO E ENCARGOS SOCIAIS	3.559.555,38		3.559.555,38
23.122.0001.2195.0036	REMUNERAÇÃO DE PESSOAL ATIVO DO MUNICÍPIO E ENCARGOS SOCIAIS	3.559.555,38		3.559.555,38
23.122.0027.0000.0000	ATRACÃO DE INVESTIMENTOS E PROJETOS ESTRUTURANTES			
23.122.0027.1068.0000	DESENVOLVIMENTO DE PROJETOS EM PARCERIA PÚBLICO - PRIVADA			
23.122.0027.1068.0002	DESENVOLVIMENTO DE PROJETOS EM PARCERIA PÚBLICO - PRIVADA			
23.451.0000.0000.0000	INFRA-ESTRUTURA URBANA	130.834,85		130.834,85
23.451.0001.0000.0000	GESTÃO E MANUTENÇÃO	130.834,85		130.834,85
23.451.0001.2836.0000	MANUTENÇÃO DE PREDIOS PÚBLICOS	130.834,85		130.834,85
23.451.0001.2836.0002	MANUTENÇÃO DE PREDIOS PÚBLICOS	130.834,85		130.834,85
23.695.0000.0000.0000	TURISMO	4.217.340,00		4.217.340,00
23.695.0136.0000.0000	DESENVOLVIMENTO E PROMOÇÃO DO TURISMO	4.217.340,00		4.217.340,00
23.695.0136.1158.0000	PROMOÇÃO DE FORTALEZA COMO DESTINO TURÍSTICO	4.217.340,00		4.217.340,00
23.695.0136.1158.0001	PROMOÇÃO DE FORTALEZA COMO DESTINO TURÍSTICO	4.217.340,00		4.217.340,00
24.000.0000.0000.0000	COMUNICAÇÕES	3.184.865,27		3.184.865,27
24.131.0000.0000.0000	COMUNICAÇÃO SOCIAL			
24.131.0098.0000.0000	GESTÃO PARTICIPATIVA E SOCIAL			
24.131.0098.2013.0000	APOIO E REALIZAÇÃO DE OFICINAS COLABORATIVAS E CO-CRIATIVAS.			
24.131.0098.2013.0001	APOIO E REALIZAÇÃO DE OFICINAS COLABORATIVAS E CO-CRIATIVAS.			
24.131.0098.2069.0000	FORTALECIMENTO DAS REDES DE COMUNICAÇÃO E ENGAJAMENTO SOCIAL			
24.131.0098.2069.0001	FORTALECIMENTO DAS REDES DE COMUNICAÇÃO E ENGAJAMENTO SOCIAL			
24.722.0000.0000.0000	TELECOMUNICAÇÕES	3.184.865,27		3.184.865,27
24.722.0153.0000.0000	GESTÃO LOGÍSTICA E DE SERVIÇOS COMPARTILHADOS	3.184.865,27		3.184.865,27
24.722.0153.2140.0000	GESTÃO DA TELECOMUNICAÇÃO CORPORATIVA DA PMF	3.184.865,27		3.184.865,27
24.722.0153.2140.0001	GESTÃO DA TELECOMUNICAÇÃO CORPORATIVA DA PMF	3.184.865,27		3.184.865,27
25.000.0000.0000.0000	ENERGIA		186.804.206,58	186.804.206,58
25.752.0000.0000.0000	ENERGIA ELÉTRICA		186.804.206,58	186.804.206,58
25.752.0132.0000.0000	FORTALEZA ILUMINADA		186.804.206,58	186.804.206,58
25.752.0132.1046.0000	REALIZAÇÃO DE MELHORIAS E INTERVENÇÕES NO PARQUE DE ILUMINAÇÃO PÚBLICA		53.894.094,95	53.894.094,95



CÓDIGO	ESPECIFICAÇÃO	PROGRAMA DE TRABALHO		
		ORDINÁRIO	VINCULADO	TOTAL
25.752.0132.1046.0001	REALIZACAO DE MELHORIAS E INTERVENCOES NO PARQUE DE ILUMINACAO PUBLICA		53.894.094,95	53.894.094,95
25.752.0132.2037.0000	CONSERVACAO DO PARQUE DE ILUMINACAO PUBLICA		43.297.308,94	43.297.308,94
25.752.0132.2037.0001	CONSERVACAO DO PARQUE DE ILUMINACAO PUBLICA		43.297.308,94	43.297.308,94
25.752.0132.2863.0000	GESTAO DE ENERGIA ELETRICA E RENOVAVEL		89.612.802,69	89.612.802,69
25.752.0132.2863.0001	GESTAO DE ENERGIA ELETRICA E RENOVAVEL		89.612.802,69	89.612.802,69
26.000.0000.0000.0000	TRANSPORTE	220.460.667,34	11.699.691,38	232.160.358,72
26.452.0000.0000.0000	SERVICOS URBANOS		157.555,52	157.555,52
26.452.0102.0000.0000	TRANSPORTE URBANO E MOBILIDADE DE FORTALEZA		157.555,52	157.555,52
26.452.0102.1058.0000	IMPLANTACAO DE ACOES DE TRANSITO E TRANSPORTE PUBLICO			
26.452.0102.1058.0002	IMPLANTACAO DE ACOES DE TRANSITO E TRANSPORTE PUBLICO			
26.452.0102.1075.0000	DESENVOLVIMENTO E IMPLANTACAO DE POLITICAS E ACOES DE MOBILIDADE URBANA		157.555,52	157.555,52
26.452.0102.1075.0001	DESENVOLVIMENTO E IMPLANTACAO DE POLITICAS E ACOES DE MOBILIDADE URBANA		157.555,52	157.555,52
26.452.0102.1075.0002	DESENVOLVIMENTO E IMPLANTACAO DE POLITICAS E ACOES DE TRANSITO E TRANSPORTE PUBLICO			
26.453.0000.0000.0000	TRANSPORTES COLETIVOS URBANOS	216.249.321,96		216.249.321,96
26.453.0102.0000.0000	TRANSPORTE URBANO E MOBILIDADE DE FORTALEZA	216.249.321,96		216.249.321,96
26.453.0102.1047.0000	APOIO AS OPERACOES DE TRANSPORTE COLETIVO	216.249.321,96		216.249.321,96
26.453.0102.1047.0001	APOIO AS OPERACOES DE TRANSPORTE COLETIVO	215.204.981,52		215.204.981,52
26.453.0102.1047.0002	APOIO AS OPERACOES DE TRANSPORTE COLETIVO	1.044.340,44		1.044.340,44
26.453.0102.1047.0003	APOIO AS OPERACOES DE TRANSPORTE COLETIVO			
26.785.0000.0000.0000	TRANSPORTES ESPECIAIS	4.211.345,38	11.542.135,86	15.753.481,24
26.785.0101.0000.0000	INFRAESTRUTURA URBANA E VIARIA	4.211.345,38	11.542.135,86	15.753.481,24
26.785.0101.1054.0000	DESENVOLVIMENTO E IMPLANTACAO DE POLITICAS E ACOES CICLOVIARIAS	4.211.345,38	11.542.135,86	15.753.481,24
26.785.0101.1054.0001	DESENVOLVIMENTO E IMPLANTACAO DE POLITICAS E ACOES CICLOVIARIAS	4.211.345,38	11.542.135,86	15.753.481,24
27.000.0000.0000.0000	DESPORTO E LAZER	21.909.237,14		21.909.237,14
27.242.0000.0000.0000	ASSISTENCIA AO PORTADOR DE DEFICIENCIA	651.689,53		651.689,53
27.242.0008.0000.0000	ATENCAO INTEGRAL A PESSOA COM DEFICIENCIA	651.689,53		651.689,53
27.242.0008.1140.0000	DEFICIENCIA	651.689,53		651.689,53
27.242.0008.1140.0001	DEFICIENCIA	651.689,53		651.689,53
27.811.0000.0000.0000	DESPORTO DE RENDIMENTO	4.719.400,00		4.719.400,00
27.811.0004.0000.0000	PROGRAMA DE ESPORTE EDUCACIONAL E RENDIMENTO	4.719.400,00		4.719.400,00
27.811.0004.1237.0000	NACIONAIS E INTERNACIONAIS	700.000,00		700.000,00
27.811.0004.1237.0001	NACIONAIS E INTERNACIONAIS	700.000,00		700.000,00
27.811.0004.1265.0000	IMPLANTACAO DE NUCLEOS DE ESPORTES VOLTADOS PARA O ALTO REDIMENTO			
27.811.0004.1265.0001	IMPLANTACAO DE NUCLEOS DE ESPORTES VOLTADOS PARA O ALTO REDIMENTO			
27.811.0004.1497.0000	CONCESSAO DE BENEFICIOS PARA O DESENVOLVIMENTO ESPORTIVO DE CRIANCAS E JOVENS	2.985.600,00		2.985.600,00
27.811.0004.1497.0001	CONCESSAO DE BENEFICIOS PARA O DESENVOLVIMENTO ESPORTIVO DE CRIANCAS E JOVENS	2.985.600,00		2.985.600,00
27.811.0004.1498.0000	CONCESSAO DE BENEFICIOS PARA ATLETAS DE ALTO RENDIMENTO	1.033.800,00		1.033.800,00
27.811.0004.1498.0001	CONCESSAO DE BENEFICIOS PARA ATLETAS DE ALTO RENDIMENTO	1.033.800,00		1.033.800,00
27.812.0000.0000.0000	DESPORTO COMUNITARIO	14.763.244,84		14.763.244,84
27.812.0003.0000.0000	DESENVOLVIMENTO DO DESPORTO COMUNITARIO E DE LAZER	14.763.244,84		14.763.244,84
27.812.0003.1008.0000	REALIZACAO DE EVENTOS ESPORTIVOS E DE LAZER	7.503.427,20		7.503.427,20
27.812.0003.1008.0001	REALIZACAO DE EVENTOS ESPORTIVOS E DE LAZER	7.503.427,20		7.503.427,20
27.812.0003.1088.0000	AMPLIACAO E FUNCIONAMENTO DOS NUCLEOS DE ESPORTE E LAZER	7.259.817,64		7.259.817,64
27.812.0003.1088.0001	AMPLIACAO E FUNCIONAMENTO DOS NUCLEOS DE ESPORTE E LAZER	7.259.817,64		7.259.817,64
27.812.0003.1236.0000	AQUISICAO E DISTRIBUICAO DE MATERIAL ESPORTIVO			
27.812.0003.1236.0001	AQUISICAO E DISTRIBUICAO DE MATERIAL ESPORTIVO			
27.812.0003.1236.0002	AQUISICAO DE MATERIAL ESPORTIVO - CADEIRA DE RODAS ADAPTADA PARA BASQUETE - EP/LOM			
27.812.0005.0000.0000	INFRAESTRUTURA DE ESPORTE E LAZER			
27.812.0005.1248.0000	MODERNIZACAO DOS EQUIPAMENTOS ESPORTIVOS DE GRANDE PORTE			
27.812.0005.1248.0001	MODERNIZACAO DOS EQUIPAMENTOS ESPORTIVOS DE GRANDE PORTE			
27.812.0008.0000.0000	ATENCAO INTEGRAL A PESSOA COM DEFICIENCIA			
27.812.0008.1917.0000	APOIO E REALIZACAO DE EVENTOS			
27.812.0008.1917.0015	APOIO E REALIZACAO DE EVENTOS ESPORTIVOS VOLTADOS PARA PESSOAS COM DEFICIENCIA			
27.813.0000.0000.0000	LAZER	1.774.902,77		1.774.902,77
27.813.0005.0000.0000	INFRAESTRUTURA DE ESPORTE E LAZER	1.774.902,77		1.774.902,77
27.813.0005.2834.0000	MANUTENCAO DOS EQUIPAMENTOS ESPORTIVOS	1.774.902,77		1.774.902,77
27.813.0005.2834.0001	MANUTENCAO DOS EQUIPAMENTOS ESPORTIVOS	1.510.464,39		1.510.464,39
27.813.0005.2834.0002	MANUTENCAO DE ARENINHAS	264.438,38		264.438,38
27.813.0082.0000.0000	GESTAO E DESENVOLVIMENTO DE PESSOAS			
27.813.0082.1164.0000	REALIZACAO E EVENTOS ESPORTIVOS, DESPORTO E LAZER PARA SERVIDORES MUNICIPAIS			
27.813.0082.1164.0001	REALIZACAO E EVENTOS ESPORTIVOS, DESPORTO E LAZER PARA SERVIDORES MUNICIPAIS			
28.000.0000.0000.0000	ENCARGOS ESPECIAIS	523.645.338,54	398.970.972,49	922.616.311,03
28.843.0000.0000.0000	SERVICO DA DIVIDA INTERNA	211.744.459,11	136.908.590,36	348.653.049,47
28.843.0012.0000.0000	ENCARGOS GERAIS DO MUNICIPIO	211.744.459,11	136.908.590,36	348.653.049,47
28.843.0012.2890.0000	SERVICO DA DIVIDA INTERNA	211.744.459,11	136.908.590,36	348.653.049,47
28.843.0012.2890.0001	SERVICO DA DIVIDA INTERNA	211.744.459,11	136.908.590,36	348.653.049,47
28.844.0000.0000.0000	SERVICO DA DIVIDA EXTERNA	170.919.098,65	226.422.696,49	397.341.795,14
28.844.0012.0000.0000	ENCARGOS GERAIS DO MUNICIPIO	170.919.098,65	226.422.696,49	397.341.795,14
28.844.0012.2893.0000	SERVICO DA DIVIDA EXTERNA	170.919.098,65	226.422.696,49	397.341.795,14
28.844.0012.2893.0001	SERVICO DA DIVIDA EXTERNA	170.919.098,65	226.422.696,49	397.341.795,14



BALANÇO GERAL 2024

PREFEITURA MUNICIPAL DE FORTALEZA
ORÇAMENTO FISCAL

EXERCÍCIO DE 2024

ANEXO 8

DEMONSTRATIVO DAS DESPESAS POR FUNÇÃO, SUBFUNÇÃO, PROGRAMA, PROJETOS E ATIVIDADES

PROGRAMA DE TRABALHO

CÓDIGO	ESPECIFICAÇÃO	PROGRAMA DE TRABALHO		
		ORDINÁRIO	VINCULADO	TOTAL
28.846.0000.0000.0000	OUTROS ENCARGOS ESPECIAIS	140.981.780,78	35.639.685,64	176.621.466,42
28.846.0012.0000.0000	ENCARGOS GERAIS DO MUNICIPIO	140.981.780,78	35.639.685,64	176.621.466,42
28.846.0012.0017.0000	CONTRIBUICAO PARA FORMACAO DO PASEP	79.293.631,02	1.733.301,02	81.026.932,04
28.846.0012.0017.0001	CONTRIBUICAO PARA FORMACAO DO PASEP	96.183,96		96.183,96
28.846.0012.0017.0002	CONTRIBUICAO PARA FORMACAO DO PASEP	105.695,76	1.684.487,26	1.790.183,02
28.846.0012.0017.0004	CONTRIBUICAO PARA FORMACAO DO PASEP		48.813,76	48.813,76
28.846.0012.0017.0005	CONTRIBUICAO PARA FORMACAO DO PASEP	441.751,30		441.751,30
28.846.0012.0017.0006	CONTRIBUICAO PARA FORMACAO DO PASEP	78.650.000,00		78.650.000,00
28.846.0012.0021.0000	ENCARGOS COM PESSOAL EM DISPONIBILIDADE	12.084,83		12.084,83
28.846.0012.0021.0001	ENCARGOS COM PESSOAL EM DISPONIBILIDADE	12.084,83		12.084,83
28.846.0012.0022.0000	ENCARGOS COM PENSÃO ADMINISTRATIVA	302.119,69		302.119,69
28.846.0012.0022.0001	ENCARGOS COM PENSÃO ADMINISTRATIVA	302.119,69		302.119,69
28.846.0012.0024.0000	CUMPRIMENTO DE SENTENÇA JUDICIAL	30.146.459,91	33.906.384,62	64.052.844,53
28.846.0012.0024.0001	CUMPRIMENTO DE SENTENÇA JUDICIAL			
28.846.0012.0024.0002	CUMPRIMENTO DE SENTENÇA JUDICIAL		335.827,12	335.827,12
28.846.0012.0024.0003	CUMPRIMENTO DE SENTENÇA JUDICIAL		6.899.418,97	6.899.418,97
28.846.0012.0024.0004	CUMPRIMENTO DE SENTENÇA JUDICIAL	46.540,06	152.620,44	199.160,50
28.846.0012.0024.0005	CUMPRIMENTO DE SENTENÇA JUDICIAL	320.612,31		320.612,31
28.846.0012.0024.0006	CUMPRIMENTO DE SENTENÇA JUDICIAL	659.039,39		659.039,39
28.846.0012.0024.0007	CUMPRIMENTO DE SENTENÇA JUDICIAL			
28.846.0012.0024.0008	CUMPRIMENTO DE SENTENÇA JUDICIAL	28.936.206,51	26.518.518,09	55.454.724,60
28.846.0012.0024.0009	CUMPRIMENTO DE SENTENÇA JUDICIAL	10.874,61		10.874,61
28.846.0012.0024.0010	SENTENÇA JUDICIAL CUMPRIDA	109.835,46		109.835,46
28.846.0012.0024.0011	CUMPRIMENTO DE SENTENÇA JUDICIAL	63.351,57		63.351,57
28.846.0012.1030.0000	INCENTIVO A ARRECADAÇÃO E PROMOÇÃO DA EDUCAÇÃO FISCAL	1.974.536,81		1.974.536,81
28.846.0012.1030.0001	INCENTIVO A ARRECADAÇÃO E PROMOÇÃO DA EDUCAÇÃO FISCAL	1.974.536,81		1.974.536,81
28.846.0012.2022.0000	OUTRAS OBRIGAÇÕES DEVIDAS PELO MUNICIPIO	29.252.948,52		29.252.948,52
28.846.0012.2022.0001	OUTRAS OBRIGAÇÕES DEVIDAS PELO MUNICIPIO	29.252.948,52		29.252.948,52
99.000.0000.0000.0000	RESERVA DE CONTINGENCIA			
99.999.0000.0000.0000	RESERVA DE CONTINGENCIA			
99.999.9999.0000.0000	RESERVA DE CONTINGENCIA			
99.999.9999.9999.0000	RESERVA DE CONTINGENCIA			
99.999.9999.9999.0001	RESERVA DE CONTINGENCIA			
TOTAL		4.692.166.324,77	3.868.343.861,10	8.560.510.185,87



PREFEITURA MUNICIPAL DE FORTALEZA
 CONSOLIDAÇÃO
 ORÇAMENTO FISCAL
 DEMONSTRATIVO DAS DESPESAS POR ÓRGÃO E FUNÇÃO

EXERCÍCIO DE 2024

ANEXO 9

	LEGISLATIVA	JUDICIARIA	ESSENCIAL A JUSTICA	ADMINISTRACAO
CAMARA MUNICIPAL DE FORTALEZA	272.515.076,06	-	-	-
GABINETE DO PREFEITO	-	-	-	114.445.884,20
GABINETE DO VICE-PREFEITO	-	-	-	4.920.932,23
PROCURADORIA GERAL DO MUNICIPIO	-	75.180.208,35	7.042.788,25	12.030.577,72
CONTROLADORIA E OUVIDORIA GERAL DO MUNICIPIO	-	-	-	10.504.717,15
SECRETARIA MUNICIPAL DE GOVERNO	-	-	-	120.808.520,62
SECRETARIA MUNICIPAL DA JUVENTUDE	-	-	-	3.475.221,94
SECRETARIA MUNICIPAL DA SEGURANCA CIDADA	-	-	-	5.446.833,89
SECRETARIA MUNICIPAL DO PLANEJAMENTO, ORCAMENTO E GESTAO	-	-	-	420.851.210,30
SECRETARIA MUNICIPAL DA CONSERVACAO E SERVICOS PUBLICOS	-	-	-	148.824.366,05
SECRETARIA MUNICIPAL DAS FINANÇAS	-	-	-	183.442.303,03
SECRETARIA MUNICIPAL DA EDUCACAO	-	-	-	-
SECRETARIA MUNICIPAL DA SAUDE	-	-	-	-
SECRETARIA MUNICIPAL DO DESENVOLVIMENTO ECONOMICO	-	-	-	8.068.145,75
SECRETARIA MUNICIPAL DA INFRAESTRUTURA	-	-	-	-
SECRETARIA MUNICIPAL DO URBANISMO E MEIO AMBIENTE	-	-	-	-
SECRETARIA MUNICIPAL DO ESPORTE E LAZER	-	-	-	4.217.018,14
SECRETARIA MUNICIPAL DO TURISMO DE FORTALEZA	-	-	-	39.484,31
SECRETARIA MUNICIPAL DOS DIREITOS HUMANOS E DESENVOLVIMENTO SOCIAL	-	-	-	2.568.402,37
SECRETARIA MUNICIPAL DA CULTURA DE FORTALEZA	-	-	-	-
SECRETARIA MUNICIPAL DA GESTAO REGIONAL	-	-	-	113.584.757,48
SECRETARIA MUNICIPAL DO DESENVOLVIMENTO HABITACIONAL DE RECURSOS SOB A SUPERVISAO DA SECRETARIA MUNICIPAL DAS FINANÇAS	-	-	-	131.997,50
RESERVA DE CONTINGENCIA	-	-	-	-
	SEGURANCA PUBLICA	ASSISTENCIA SOCIAL	PREVIDENCIA SOCIAL	SAUDE
CAMARA MUNICIPAL DE FORTALEZA	-	-	-	-
GABINETE DO PREFEITO	-	-	-	-
GABINETE DO VICE-PREFEITO	-	-	-	-
PROCURADORIA GERAL DO MUNICIPIO	-	-	-	-
CONTROLADORIA E OUVIDORIA GERAL DO MUNICIPIO	-	-	-	-
SECRETARIA MUNICIPAL DE GOVERNO	-	-	-	-
SECRETARIA MUNICIPAL DA JUVENTUDE	-	-	-	-
SECRETARIA MUNICIPAL DA SEGURANCA CIDADA	266.526.135,94	-	-	-
SECRETARIA MUNICIPAL DO PLANEJAMENTO, ORCAMENTO E GESTAO	-	-	-	-
SECRETARIA MUNICIPAL DA CONSERVACAO E SERVICOS PUBLICOS	126.631.910,95	-	-	-
SECRETARIA MUNICIPAL DAS FINANÇAS	-	-	-	-
SECRETARIA MUNICIPAL DA EDUCACAO	-	-	-	-
SECRETARIA MUNICIPAL DA SAUDE	-	-	-	-
SECRETARIA MUNICIPAL DO DESENVOLVIMENTO ECONOMICO	-	-	-	-
SECRETARIA MUNICIPAL DA INFRAESTRUTURA	-	-	-	-
SECRETARIA MUNICIPAL DO URBANISMO E MEIO AMBIENTE	-	-	-	-
SECRETARIA MUNICIPAL DO ESPORTE E LAZER	-	-	-	-
SECRETARIA MUNICIPAL DO TURISMO DE FORTALEZA	-	-	-	-
SECRETARIA MUNICIPAL DOS DIREITOS HUMANOS E DESENVOLVIMENTO SOCIAL	-	-	-	-
SECRETARIA MUNICIPAL DA CULTURA DE FORTALEZA	-	-	-	-
SECRETARIA MUNICIPAL DA GESTAO REGIONAL	-	-	-	-
SECRETARIA MUNICIPAL DO DESENVOLVIMENTO HABITACIONAL DE	-	-	-	-



BALANÇO GERAL 2024

PREFEITURA MUNICIPAL DE FORTALEZA
 CONSOLIDAÇÃO
 ORÇAMENTO FISCAL
 DEMONSTRATIVO DAS DESPESAS POR ÓRGÃO E FUNÇÃO

EXERCÍCIO DE 2024

ANEXO 9

	TRABALHO	EDUCAÇÃO	CULTURA	DIREITOS DA CIDADANIA
RECURSOS SOB A SUPERVISÃO DA SECRETARIA MUNICIPAL DAS FINANÇAS	-	-	-	-
RESERVA DE CONTINGÊNCIA	-	-	-	-
CÂMARA MUNICIPAL DE FORTALEZA	-	-	-	-
GABINETE DO PREFEITO	-	7.086.780,25	-	-
GABINETE DO VICE-PREFEITO	-	-	-	-
PROCURADORIA GERAL DO MUNICÍPIO	-	-	-	-
CONTROLADORIA E OUVIDORIA GERAL DO MUNICÍPIO	-	-	-	-
SECRETARIA MUNICIPAL DE GOVERNO	-	-	20.378.823,11	-
SECRETARIA MUNICIPAL DA JUVENTUDE	-	13.745.537,75	24.511.244,28	23.591.247,85
SECRETARIA MUNICIPAL DA SEGURANÇA CIDADÃ	-	-	-	-
SECRETARIA MUNICIPAL DO PLANEJAMENTO, ORÇAMENTO E GESTÃO	-	2.803.564,61	10.234.534,96	20.280,00
SECRETARIA MUNICIPAL DA CONSERVAÇÃO E SERVIÇOS PÚBLICOS	-	-	-	14.163.510,97
SECRETARIA MUNICIPAL DAS FINANÇAS	-	-	-	-
SECRETARIA MUNICIPAL DA EDUCAÇÃO	-	3.254.985.242,33	-	-
SECRETARIA MUNICIPAL DA SAÚDE	-	-	-	-
SECRETARIA MUNICIPAL DO DESENVOLVIMENTO ECONÔMICO	27.661.776,50	-	-	-
SECRETARIA MUNICIPAL DA INFRAESTRUTURA	-	45.557.335,05	14.034.955,38	-
SECRETARIA MUNICIPAL DO URBANISMO E MEIO AMBIENTE	-	-	-	-
SECRETARIA MUNICIPAL DO ESPORTE E LAZER	-	-	-	-
SECRETARIA MUNICIPAL DO TURISMO DE FORTALEZA	-	-	-	-
SECRETARIA MUNICIPAL DOS DIREITOS HUMANOS E DESENVOLVIMENTO SOCIAL	-	-	-	9.744.735,25
SECRETARIA MUNICIPAL DA CULTURA DE FORTALEZA	-	-	84.953.620,42	-
SECRETARIA MUNICIPAL DA GESTÃO REGIONAL	-	-	-	-
SECRETARIA MUNICIPAL DO DESENVOLVIMENTO HABITACIONAL DE RECURSOS SOB A SUPERVISÃO DA SECRETARIA MUNICIPAL DAS FINANÇAS	-	-	-	-
RESERVA DE CONTINGÊNCIA	-	-	-	-
	URBANISMO	HABITACÃO	SANEAMENTO	GESTÃO AMBIENTAL
CÂMARA MUNICIPAL DE FORTALEZA	-	-	-	-
GABINETE DO PREFEITO	-	-	-	-
GABINETE DO VICE-PREFEITO	-	-	-	-
PROCURADORIA GERAL DO MUNICÍPIO	-	-	-	3.038.172,54
CONTROLADORIA E OUVIDORIA GERAL DO MUNICÍPIO	-	-	-	-
SECRETARIA MUNICIPAL DE GOVERNO	-	-	-	-
SECRETARIA MUNICIPAL DA JUVENTUDE	-	-	-	-
SECRETARIA MUNICIPAL DA SEGURANÇA CIDADÃ	-	-	-	-
SECRETARIA MUNICIPAL DO PLANEJAMENTO, ORÇAMENTO E GESTÃO	-	-	-	-
SECRETARIA MUNICIPAL DA CONSERVAÇÃO E SERVIÇOS PÚBLICOS	735.529.585,38	-	-	-
SECRETARIA MUNICIPAL DAS FINANÇAS	-	-	-	-
SECRETARIA MUNICIPAL DA EDUCAÇÃO	-	-	-	-
SECRETARIA MUNICIPAL DA SAÚDE	-	-	-	-
SECRETARIA MUNICIPAL DO DESENVOLVIMENTO ECONÔMICO	-	-	-	-
SECRETARIA MUNICIPAL DA INFRAESTRUTURA	413.458.163,33	-	73.739.080,60	-
SECRETARIA MUNICIPAL DO URBANISMO E MEIO AMBIENTE	40.254.041,96	-	-	32.025.741,74
SECRETARIA MUNICIPAL DO ESPORTE E LAZER	-	-	-	-
SECRETARIA MUNICIPAL DO TURISMO DE FORTALEZA	-	-	-	-
SECRETARIA MUNICIPAL DOS DIREITOS HUMANOS E DESENVOLVIMENTO SOCIAL	-	-	-	-
SECRETARIA MUNICIPAL DA CULTURA DE FORTALEZA	-	-	-	-



PREFEITURA MUNICIPAL DE FORTALEZA
CONSOLIDAÇÃO
ORÇAMENTO FISCAL

EXERCÍCIO DE 2024

ANEXO 9

DEMONSTRATIVO DAS DESPESAS POR ÓRGÃO E FUNÇÃO

SECRETARIA MUNICIPAL DA GESTAO REGIONAL	300.096.140,63	-	-	-	79.540.291,72
SECRETARIA MUNICIPAL DO DESENVOLVIMENTO HABITACIONAL DE RECURSOS SOB A SUPERVISAO DA SECRETARIA MUNICIPAL DAS FINANÇAS	-	42.055.319,13	-	-	-
SECRETARIA MUNICIPAL DAS FINANÇAS	-	-	-	-	-
RESERVA DE CONTINGENCIA	-	-	-	-	-
		CIENCIA E TECNOLOGIA	COMERCIO E SERVICOS	COMUNICACOES	ENERGIA
CAMARA MUNICIPAL DE FORTALEZA	-	-	-	-	-
GABINETE DO PREFEITO	10.202.650,44	-	-	-	-
GABINETE DO VICE-PREFEITO	-	-	-	-	-
PROCURADORIA GERAL DO MUNICIPIO	-	-	-	-	-
CONTROLADORIA E OUVIDORIA GERAL DO MUNICIPIO	-	-	-	-	-
SECRETARIA MUNICIPAL DE GOVERNO	-	-	-	-	-
SECRETARIA MUNICIPAL DA JUVENTUDE	-	-	-	-	-
SECRETARIA MUNICIPAL DA SEGURANCA CIDADA	-	-	-	-	-
SECRETARIA MUNICIPAL DO PLANEJAMENTO, ORCAMENTO E GESTAO	29.181,65	-	-	3.184.865,27	-
SECRETARIA MUNICIPAL DA CONSERVACAO E SERVICOS PUBLICOS	-	-	-	-	186.804.206,58
SECRETARIA MUNICIPAL DAS FINANÇAS	-	-	-	-	-
SECRETARIA MUNICIPAL DA EDUCACAO	-	-	-	-	-
SECRETARIA MUNICIPAL DA SAUDE	-	-	-	-	-
SECRETARIA MUNICIPAL DO DESENVOLVIMENTO ECONOMICO	-	-	-	-	-
SECRETARIA MUNICIPAL DA INFRAESTRUTURA	-	-	-	-	-
SECRETARIA MUNICIPAL DO URBANISMO E MEIO AMBIENTE	-	-	-	-	-
SECRETARIA MUNICIPAL DO ESPORTE E LAZER	-	-	-	-	-
SECRETARIA MUNICIPAL DO TURISMO DE FORTALEZA	536.400,00	8.600.757,07	-	-	-
SECRETARIA MUNICIPAL DOS DIREITOS HUMANOS E DESENVOLVIMENTO SOCIAL	-	-	-	-	-
SECRETARIA MUNICIPAL DA CULTURA DE FORTALEZA	-	-	-	-	-
SECRETARIA MUNICIPAL DA GESTAO REGIONAL	-	-	-	-	-
SECRETARIA MUNICIPAL DO DESENVOLVIMENTO HABITACIONAL DE RECURSOS SOB A SUPERVISAO DA SECRETARIA MUNICIPAL DAS FINANÇAS	-	-	-	-	-
RESERVA DE CONTINGENCIA	-	-	-	-	-
		TRANSPORTE	DESPORTO E LAZER	ENCARGOS ESPECIAIS	RESERVA DE CONTINGENCIA
CAMARA MUNICIPAL DE FORTALEZA	-	-	-	-	-
GABINETE DO PREFEITO	-	-	-	10.874,61	-
GABINETE DO VICE-PREFEITO	-	-	-	-	-
PROCURADORIA GERAL DO MUNICIPIO	-	-	-	-	-
CONTROLADORIA E OUVIDORIA GERAL DO MUNICIPIO	-	-	-	-	-
SECRETARIA MUNICIPAL DE GOVERNO	-	-	-	-	-
SECRETARIA MUNICIPAL DA JUVENTUDE	-	-	-	-	-
SECRETARIA MUNICIPAL DA SEGURANCA CIDADA	-	-	-	-	-
SECRETARIA MUNICIPAL DO PLANEJAMENTO, ORCAMENTO E GESTAO	-	-	-	7.331.430,05	-
SECRETARIA MUNICIPAL DA CONSERVACAO E SERVICOS PUBLICOS	232.160.358,72	-	-	2.099.178,98	-
SECRETARIA MUNICIPAL DAS FINANÇAS	-	-	-	-	-
SECRETARIA MUNICIPAL DA EDUCACAO	-	-	-	63.351,57	-
SECRETARIA MUNICIPAL DA SAUDE	-	-	-	1.149.604,45	-
SECRETARIA MUNICIPAL DO DESENVOLVIMENTO ECONOMICO	-	-	-	-	-
SECRETARIA MUNICIPAL DA INFRAESTRUTURA	-	-	-	-	-
SECRETARIA MUNICIPAL DO URBANISMO E MEIO AMBIENTE	-	-	-	-	-
SECRETARIA MUNICIPAL DO ESPORTE E LAZER	-	21.909.237,14	-	-	-
SECRETARIA MUNICIPAL DO TURISMO DE FORTALEZA	-	-	-	-	-



BALANÇO GERAL 2024

PREFEITURA MUNICIPAL DE FORTALEZA
CONSOLIDAÇÃO
ORÇAMENTO FISCAL

EXERCÍCIO DE 2024

ANEXO 9

DEMONSTRATIVO DAS DESPESAS POR ÓRGÃO E FUNÇÃO

SECRETARIA MUNICIPAL DOS DIREITOS HUMANOS E DESENVOLVIMENTO SOCIAL	-	-	-	-
SECRETARIA MUNICIPAL DA CULTURA DE FORTALEZA	-	-	-	-
SECRETARIA MUNICIPAL DA GESTAO REGIONAL	-	-	320.612,31	-
SECRETARIA MUNICIPAL DO DESENVOLVIMENTO HABITACIONAL DE RECURSOS SOB A SUPERVISAO DA SECRETARIA MUNICIPAL DAS FINANÇAS	-	-	911.641.259,06	-
RESERVA DE CONTINGENCIA	-	-	-	-
TOTAL				8.560.510.185,87



BALANÇO GERAL 2024

PREFEITURA MUNICIPAL DE FORTALEZA
ORÇAMENTO FISCAL
CONSOLIDAÇÃO GERAL DAS DESPESAS

EXERCÍCIO DE 2024

ANEXO 11

CÓDIGO	ESPECIFICAÇÃO	NATUREZA DA DESPESA				REALIZADA EMPENHADA NO ANO	DIFERENÇA SALDO A EMPENHAR
		CRÉDITOS ORÇAMENTÁRIOS E SUPLEMENTARES	CRÉDITOS ESPECIAIS E EXTRAORDINÁRIOS	ANULAÇÃO DE CRÉDITOS	TOTAL		
3.0.0.0.00	DESPESAS CORRENTES	8.960.084.030,00	3.362.000,00	1.834.331.961,00	7.129.114.069,00	6.938.783.272,39	190.330.796,61
3.1.0.0.00	PESSOAL E ENCARGOS SOCIAIS	4.409.987.688,00	20.000,00	878.773.075,00	3.531.234.613,00	3.506.641.557,54	24.593.055,46
3.2.0.0.00	JUROS E ENCARGOS DA DIVIDA	470.367.755,00		93.560.760,00	376.806.995,00	376.589.812,10	217.182,90
3.3.0.0.00	OUTRAS DESPESAS CORRENTES	4.079.728.587,00	3.342.000,00	861.998.126,00	3.221.072.461,00	3.055.551.902,75	165.520.558,25
4.0.0.0.00	DESPESAS DE CAPITAL	2.547.357.282,00	367.000,00	763.027.358,00	1.784.696.924,00	1.621.726.913,48	162.970.010,52
4.4.0.0.00	INVESTIMENTOS	2.062.497.267,00	363.000,00	672.597.222,00	1.390.263.045,00	1.235.081.367,57	155.181.677,43
4.5.0.0.00	INVERSOES FINANCEIRAS	23.560.015,00	4.000,00	4.963.356,00	18.600.659,00	17.240.513,40	1.360.145,60
4.6.0.0.00	AMORTIZACAO DA DIVIDA	461.300.000,00		85.466.780,00	375.833.220,00	369.405.032,51	6.428.187,49
9.0.0.0.00	RESERVA DE CONTINGENCIA	3.301.481,00		3.300.000,00	1.481,00		1.481,00
9.9.0.0.00	RESERVA DE CONTINGENCIA	3.301.481,00		3.300.000,00	1.481,00		1.481,00
	TOTAL	11.510.742.793,00	3.729.000,00	2.600.659.319,00	8.913.812.474,00	8.560.510.185,87	353.302.288,13



PREFEITURA MUNICIPAL DE
FORTALEZA
(ORÇAMENTO DA SEGURIDADE
SOCIAL)



BALANÇO GERAL 2024

PREFEITURA MUNICIPAL DE FORTALEZA
ORÇAMENTO SEGURIDADE
CONSOLIDAÇÃO GERAL DAS DESPESAS

EXERCÍCIO DE 2024

ANEXO 2

CÓDIGO	ESPECIFICAÇÃO	ELEMENTO	NATUREZA DA DESPESA		CATEGORIA / GRUPO
			MODALIDADE		
3.0.00.00	DESPESAS CORRENTES				5.590.762.893,49
3.1.00.00	PESSOAL E ENCARGOS SOCIAIS				3.232.541.777,00
3.1.90.00	APLICACOES DIRETAS		2.936.523.382,95		
3.1.90.01	APOSENTADORIAS, RESERVA REMUNERADA E REFORMAS	1.271.880.203,08			
3.1.90.03	PENSOES	188.567.459,01			
3.1.90.04	CONTRATAÇÃO POR TEMPO DETERMINADO	206.431.151,30			
3.1.90.07	CONTRIBUICAO A ENTIDADES FECHADAS DE PREVIDENCIA	79.074,69			
3.1.90.11	VENCIMENTOS E VANTAGENS FIXAS - PESSOAL CIVIL	1.236.186.864,81			
3.1.90.13	CONTRIBUICOES PATRONAIS	14.350.605,15			
3.1.90.16	OUTRAS DESPESAS VARIÁVEIS - PESSOAL CIVIL	4.341.725,51			
3.1.90.91	SENTENÇAS JUDICIAIS				
3.1.90.92	DESPESAS DE EXERCÍCIOS ANTERIORES	11.105.554,09			
3.1.90.94	INDENIZACOES RESTITUICOES TRABALHISTAS	118.820,62			
3.1.90.96	RESSARCIMENTO DESPESAS DE PESSOAL REQUISITADO	3.461.924,69			
3.1.91.00	APLICACOES DIRETAS DECORRENTES DE OPERACOES INTRA-ORÇAMENTARIAS		296.018.394,05		
3.1.91.13	CONTRIBUICOES PATRONAIS	296.018.394,05			
3.1.91.92	DESPESAS DE EXERCÍCIOS ANTERIORES				
3.3.00.00	OUTRAS DESPESAS CORRENTES				2.358.221.116,49
3.3.20.00	TRANSFERENCIAS A UNIAO				
3.3.20.30	MATERIAL DE CONSUMO				
3.3.50.00	TRANSFERENCIAS DE INSTITUICOES PRIVADAS		1.033.064.871,15		
3.3.50.30	MATERIAL DE CONSUMO				
3.3.50.35	SERVICOS DE CONSULTORIA				
3.3.50.39	OUTROS SERVIÇOS DE TERCEIROS - PESSOA JURIDICA	251.110.563,61			
3.3.50.41	CONTRIBUICOES				
3.3.50.43	SUBVENCOES SOCIAIS	112.829.630,25			
3.3.50.85	CONTRATO DE GESTAO	668.941.540,51			
3.3.50.92	DESPESAS DE EXERCÍCIOS ANTERIORES	183.136,78			
3.3.60.00	TRANSF. A INSTITUICOES PRIVADAS COM FINS LUCRATIVOS		9.872.333,58		
3.3.60.45	SUBVENCOES ECONOMICAS	9.872.333,58			
3.3.67.00	EXECUCAO DE CONTRATO DE PARCERIA PUBLICO-PRIVADA - PPP				
3.3.67.83	DESPESAS DECORRENTES DE CONTRATO DE PARCERIA PUBLICO-PRIVADA - PPP, EXCETO SUBVENCOES ECONOMICAS, APORTE E FUNDO GARANTIDOR				
3.3.90.00	APLICACOES DIRETAS		1.315.283.911,76		
3.3.90.08	OUTROS BENEFICIOS ASSISTENCIAIS	320.508,99			
3.3.90.10	SEGURO DESEMPREGO E ABONO SALARIAL				
3.3.90.14	DIARIAS - CIVIL	39.190,00			
3.3.90.18	AUXILIO FINANCEIRO A ESTUDANTES				
3.3.90.19	AUXILIO FARDAMENTO				
3.3.90.20	AUXILIO FINANCEIRO A PESQUISADORES				
3.3.90.30	MATERIAL DE CONSUMO	105.785.037,44			
3.3.90.31	PREMIACOES CULTURAIAS, ARTISTICAS, CIENTIFICAS, DESPORTIVAS E OUTRAS				
3.3.90.32	MATERIAL DE DISTRIBUICAO GRATUITA	16.247.120,89			
3.3.90.33	PASSAGENS E DESPESAS COM LOCOMOCAO				
3.3.90.34	OUTRAS DESPESAS DE PESSOAL DECORRENTES DE CONTRATOS DE TERCEIRIZACAO	145.149.234,95			
3.3.90.35	SERVICOS DE CONSULTORIA	1.057.173,00			
3.3.90.36	OUTROS SERVIÇOS DE TERCEIROS - PESSOA FISICA	25.524.438,97			
3.3.90.37	LOCACAO DE MAO-DE-OBRA	228.501.957,82			
3.3.90.39	OUTROS SERVIÇOS DE TERCEIROS - PESSOA JURIDICA	569.570.364,94			
3.3.90.40	SERVICOS DE TECNOLOGIA DA INFORMACAO E COMUNICACAO - PESSOA JURIDICA	7.440.353,09			
3.3.90.41	CONTRIBUICOES				
3.3.90.46	AUXILIO-ALIMENTACAO	25.585.146,99			
3.3.90.47	OBRIGACOES TRIBUTARIAS CONTRIBUTIVAS	22.261.486,80			
3.3.90.48	OUTROS AUXÍLIOS FINANCEIROS A PESSOAS FISICAS	9.817.095,46			
3.3.90.49	AUXILIO-TRANSPORTE	25.641,00			
3.3.90.86	COMPENSACOES A REGIMES DE PREVIDENCIA	94.174,71			
3.3.90.91	SENTENÇAS JUDICIAIS	25.649.966,99			
3.3.90.92	DESPESAS DE EXERCÍCIOS ANTERIORES	124.077.666,38			
3.3.90.93	INDENIZACOES E RESTITUICOES	8.137.353,34			
3.3.91.00	APLICACOES DIRETAS DECORRENTES DE OPERACOES INTRA-ORÇAMENTARIAS				
3.3.91.39	OUTROS SERVIÇOS DE TERCEIROS - PESSOA JURIDICA				
3.3.91.93	INDENIZACOES E RESTITUICOES				
4.0.00.00	DESPESAS DE CAPITAL				114.147.846,50
4.4.00.00	INVESTIMENTOS				114.147.846,50
4.4.20.00	TRANSFERENCIAS A UNIAO				
4.4.20.52	EQUIPAMENTOS E MATERIAL PERMANENTE				
4.4.50.00	TRANSFERENCIAS DE INSTITUICOES PRIVADAS				
4.4.50.52	EQUIPAMENTOS E MATERIAL PERMANENTE				
4.4.90.00	APLICACOES DIRETAS		114.147.846,50		
4.4.90.30	MATERIAL DE CONSUMO				
4.4.90.36	OUTROS SERVIÇOS DE TERCEIROS - PESSOA FISICA				
4.4.90.39	OUTROS SERVIÇOS DE TERCEIROS - PESSOA JURIDICA	32.571.739,56			
4.4.90.40	SERVICOS DE TECNOLOGIA DA INFORMACAO E COMUNICACAO - PESSOA JURIDICA				
4.4.90.47	OBRIGACOES TRIBUTARIAS CONTRIBUTIVAS				
4.4.90.51	OBRAS E INSTALACOES	58.015.826,01			
4.4.90.52	EQUIPAMENTOS E MATERIAL PERMANENTE	18.622.463,01			
4.4.90.61	AQUISICAO DE IMOVEIS				
4.4.90.91	SENTENÇAS JUDICIAIS				
4.4.90.92	DESPESAS DE EXERCÍCIOS ANTERIORES	665.684,05			
4.4.90.93	INDENIZACOES E RESTITUICOES	4.272.133,87			
TOTAL					5.704.910.739,99



CÓDIGO	ESPECIFICAÇÃO	OPERAÇÃO ESPECIAL	PROGRAMA DE TRABALHO		TOTAL
			PROJETO	ATIVIDADE	
08.000.0000.0000.0000	ASSISTENCIA SOCIAL		11.547.732,22	192.955.507,83	204.503.240,05
08.122.0000.0000.0000	ADMINISTRACAO GERAL		12.704,75	24.566.700,71	24.579.405,46
08.122.0001.0000.0000	GESTAO E MANUTENCAO		12.704,75	24.566.700,71	24.579.405,46
08.122.0001.1796.0000	AQUISICAO DE EQUIPAMENTOS, MOBILIARIOS E VEICULOS		12.704,75		12.704,75
08.122.0001.1796.0031	AQUISICAO DE EQUIPAMENTOS, MOBILIARIOS E VEICULOS		12.704,75		12.704,75
08.122.0001.2016.0000	MANUTENCAO E FUNCIONAMENTO ADMINISTRATIVO			4.513.386,74	4.513.386,74
08.122.0001.2016.0039	MANUTENCAO E FUNCIONAMENTO ADMINISTRATIVO			4.513.386,74	4.513.386,74
08.122.0001.2195.0000	REMUNERACAO DE PESSOAL ATIVO DO MUNICIPIO E ENCARGOS SOCIAIS			20.053.313,97	20.053.313,97
08.122.0001.2195.0037	REMUNERACAO DE PESSOAL ATIVO DO MUNICIPIO E ENCARGOS SOCIAIS			20.053.313,97	20.053.313,97
08.122.0001.2428.0000	MANUTENCAO DE ORGAOS COLEGIADOS DO MUNICIPIO				
08.122.0001.2428.0001	MANUTENCAO DE ORGAOS COLEGIADOS DO MUNICIPIO				
08.126.0000.0000.0000	TECNOLOGIA DA INFORMACAO		35.389,44		35.389,44
08.126.0001.0000.0000	GESTAO E MANUTENCAO		35.389,44		35.389,44
08.126.0001.1005.0000	AQUISICAO E IMPLANTACAO DE PRODUTOS E SERVICOS DE TI		35.389,44		35.389,44
08.126.0001.1005.0014	AQUISICAO E IMPLANTACAO DE PRODUTOS E SERVICOS DE TI		35.389,44		35.389,44
08.126.0001.1005.0028	AQUISICAO E IMPLANTACAO DE PRODUTOS E SERVICOS DE TI				
08.126.0001.1005.0030	AQUISICAO E IMPLANTACAO DE PRODUTOS E SERVICOS DE TI				
08.126.0171.0000.0000	GESTAO E FORTALECIMENTO DO SISTEMA UNICO DE ASSISTENCIA SOCIAL				
08.126.0171.1066.0000	DESENVOLVIMENTO DE SISTEMAS DE TIC				
08.126.0171.1066.0001	DESENVOLVIMENTO DE SISTEMAS DE TIC				
08.131.0000.0000.0000	COMUNICACAO SOCIAL				
08.131.0213.0000.0000	PREVENCAO AO USO E ABUSO DE ALCOOL, CRACK E OUTRAS DROGAS				
08.131.0213.1493.0000	PESQUISA E ESTUDOS COM FOCO NAS POLITICAS SOBRE DROGAS				
08.131.0213.1493.0001	PESQUISA AO USO E ABUSO DE ALCOOL, CRACK E OUTRAS DROGAS				
08.183.0000.0000.0000	INFORMACAO E INTELIGENCIA				
08.183.0213.0000.0000	PREVENCAO AO USO E ABUSO DE ALCOOL, CRACK E OUTRAS DROGAS				
08.183.0213.1917.0000	APOIO E REALIZACAO DE EVENTOS				
08.183.0213.1917.0017	REALIZACAO DE EVENTOS				
08.243.0000.0000.0000	ASSISTENCIA A CRIANCA E AO ADOLESCENTE		639.669,66	98.720.145,23	99.359.814,89
08.243.0001.0000.0000	GESTAO E MANUTENCAO		162.925,35	10.896.745,43	11.059.670,78
08.243.0001.1796.0000	AQUISICAO DE EQUIPAMENTOS, MOBILIARIOS E VEICULOS		162.925,35		162.925,35
08.243.0001.1796.0033	AQUISICAO DE EQUIPAMENTOS, MOBILIARIOS E VEICULOS		162.925,35		162.925,35
08.243.0001.2016.0000	MANUTENCAO E FUNCIONAMENTO ADMINISTRATIVO			812.917,04	812.917,04
08.243.0001.2016.0041	MANUTENCAO E FUNCIONAMENTO ADMINISTRATIVO			812.917,04	812.917,04
08.243.0001.2195.0000	REMUNERACAO DE PESSOAL ATIVO DO MUNICIPIO E ENCARGOS SOCIAIS			10.083.828,39	10.083.828,39
08.243.0001.2195.0039	REMUNERACAO DE PESSOAL ATIVO DO MUNICIPIO E ENCARGOS SOCIAIS			10.083.828,39	10.083.828,39
08.243.0141.0000.0000	PROTECAO SOCIAL BASICA			7.267.129,64	7.267.129,64
08.243.0141.1081.0000	IMPLANTACAO DE NUCLEOS DE CONVIVENCIA PARA CRIANCAS E ADOLESCENTES EM SITUACAO DE RUA				
08.243.0141.1081.0001	IMPLANTACAO DE NUCLEOS DE CONVIVENCIA PARA CRIANCAS E ADOLESCENTES EM SITUACAO DE RUA				
08.243.0141.2034.0000	MANUTENCAO DO CARTAO MISSAO INFANCIA			5.026.900,00	5.026.900,00
08.243.0141.2034.0002	MANUTENCAO DO CARTAO MISSAO INFANCIA			5.026.900,00	5.026.900,00
08.243.0141.2281.0000	DESENVOLVIMENTO DAS ACOES DE PRIMEIRA INFANCIA NO SUAS ? CRIANCA FELIZ			2.240.229,64	2.240.229,64
08.243.0141.2281.0002	DESENVOLVIMENTO DAS ACOES DE PRIMEIRA INFANCIA NO SUAS ? CRIANCA FELIZ			2.240.229,64	2.240.229,64
08.243.0153.0000.0000	GESTAO LOGISTICA E DE SERVICOS COMPARTILHADOS			60.547.282,93	60.547.282,93
08.243.0153.2050.0000	GESTAO DA TERCEIRIZACAO CORPORATIVA DA PMF - SOCIAL			60.547.282,93	60.547.282,93
08.243.0153.2050.0001	GESTAO DA TERCEIRIZACAO CORPORATIVA DA PMF - SOCIAL			52.748.311,89	52.748.311,89
08.243.0153.2050.0002	GESTAO DA TERCEIRIZACAO CORPORATIVA DA PMF - REDE AQUARELA			4.802.403,15	4.802.403,15
08.243.0153.2050.0003	GESTAO DA TERCEIRIZACAO CORPORATIVA DA PMF - PONTE DE ENCONTRO			2.996.567,89	2.996.567,89
08.243.0181.0000.0000	PROMOCAO DOS DIREITOS E PREVENCAO DE VIOLACOES CONTRA CRIANCAS E ADOLESCENTES		476.744,31	76.204,55	552.948,86
08.243.0181.1078.0000	DESENVOLVIMENTO DE ACOES DO PLANO MUNICIPAL PELA PRIMEIRA INFANCIA DE FORTALEZA ? PMPIF		348.130,01		348.130,01
08.243.0181.1078.0004	DESENVOLVIMENTO DE ACOES DO PLANO MUNICIPAL PELA PRIMEIRA INFANCIA DE FORTALEZA ? PMPIF		348.130,01		348.130,01
08.243.0181.1109.0000	IMPLANTACAO DE PLATAFORMA DE ACOMPANHAMENTO A CRIANCAS E ADOLESCENTES EM SITUACAO DE VIOLACAO DE DIREITOS EM ATENDIMENTO NA REDE MUNICIPAL - FUNC				
08.243.0181.1109.0001	IMPLANTACAO DE PLATAFORMA DE ACOMPANHAMENTO A CRIANCAS E ADOLESCENTES EM SITUACAO DE VIOLACAO DE DIREITOS EM ATENDIMENTO NA REDE MUNICIPAL - FUNC				
08.243.0181.1110.0000	CAPACITACAO DOS PROFISSIONAIS DA FUNC E REDE DE ENFRENTAMENTO A VIOLACAO DOS DIREITOS CONTRA CRIANCAS E ADOLESCENTES				
08.243.0181.1110.0001	CAPACITACAO DOS PROFISSIONAIS DA FUNC E REDE DE ENFRENTAMENTO A VIOLACAO DOS DIREITOS CONTRA CRIANCAS E ADOLESCENTES				
08.243.0181.1202.0000	ENFRENTAMENTO A VIOLENCIA SEXUAL CONTRA AS CRIANCAS E ADOLESCENTES - REDE AQUARELA		128.614,30		128.614,30
08.243.0181.1202.0001	ENFRENTAMENTO A VIOLENCIA SEXUAL CONTRA AS CRIANCAS E ADOLESCENTES - REDE AQUARELA		128.614,30		128.614,30
08.243.0181.2077.0000	DESENVOLVIMENTO DO SERVICO ESPECIALIZADO EM ABORDAGEM SOCIAL DE CRIANCAS E ADOLESCENTES ? PONTE DE ENCONTRO			67.741,96	67.741,96
08.243.0181.2077.0001	DESENVOLVIMENTO DO SERVICO ESPECIALIZADO EM ABORDAGEM SOCIAL DE CRIANCAS E ADOLESCENTES ? PONTE DE ENCONTRO			67.741,96	67.741,96
08.243.0181.2079.0000	MANUTENCAO DO PROGRAMA " SIM, EU EXISTO"			2.630,29	2.630,29
08.243.0181.2079.0001	MANUTENCAO DO PROGRAMA " SIM, EU EXISTO"			2.630,29	2.630,29
08.243.0181.2143.0000	QUALIFICACAO PROFISSIONAL PARA ADOLESCENTES E JOVENS EM SITUACAO DE VULNERABILIDADE E RISCO SOCIAL - PAC			5.832,30	5.832,30



CÓDIGO	ESPECIFICAÇÃO	OPERAÇÃO ESPECIAL	PROGRAMA DE TRABALHO		TOTAL
			PROJETO	ATIVIDADE	
08.243.0181.2143.0001	QUALIFICACAO PROFISSIONAL PARA ADOLESCENTES E JOVENS EM SITUACAO DE VULNERABILIDADE E RISCO SOCIAL - PAC			5.832,30	5.832,30
08.243.0186.0000.0000	GESTAO DAS UNIDADES DO SISTEMA DE GARANTIA DE DIREITOS			162.479,28	162.479,28
08.243.0186.2046.0000	MANUTENCAO DO CONSELHO DE DEFESA DOS DIREITOS DA CRIANCA E ADOLESCENTE			162.479,28	162.479,28
08.243.0186.2046.0001	MANUTENCAO DO CONSELHO DE DEFESA DOS DIREITOS DA CRIANCA E ADOLESCENTE			162.479,28	162.479,28
08.243.0211.0000.0000	PROTECAO SOCIAL ESPECIAL DE ALTA COMPLEXIDADE			19.770.303,40	19.770.303,40
08.243.0211.2230.0000	DESENVOLVIMENTO DOS SERVICOS DE PROTECAO SOCIAL ESPECIAL DE ALTA COMPLEXIDADE PARA CRIANCAS E ADOLESCENTES			19.770.303,40	19.770.303,40
08.243.0211.2230.0001	DESENVOLVIMENTO DOS SERVICOS DE PROTECAO SOCIAL ESPECIAL DE ALTA COMPLEXIDADE PARA CRIANCAS E ADOLESCENTES			19.770.303,40	19.770.303,40
08.244.0000.0000.0000	ASSISTENCIA COMUNITARIA		10.859.968,37	58.770.921,47	69.630.889,84
08.244.0036.0000.0000	CIDADANIA E DIREITOS HUMANOS - CIDADANIA EM REDE		6.586.522,00	391.778,21	6.978.300,21
08.244.0036.1007.0000	REALIZACAO DE ESTUDOS E PESQUISAS EM DIREITOS HUMANOS				
08.244.0036.1007.0001	REALIZACAO DE ESTUDOS E PESQUISAS EM DIREITOS HUMANOS				
08.244.0036.1408.0000	APOIO A DEFESA DE DIREITOS HUMANOS		6.586.522,00		6.586.522,00
08.244.0036.1408.0001	APOIO A DEFESA DE DIREITOS HUMANOS		6.586.522,00		6.586.522,00
08.244.0036.1896.0000	FORMACAO E CAPACITACAO DIRECIONADOS A CIDADANIA E DIREITOS HUMANOS				
08.244.0036.1896.0001	FORMACAO E CAPACITACAO DIRECIONADOS A CIDADANIA E DIREITOS HUMANOS				
08.244.0036.2305.0000	MANUTENCAO DOS EQUIPAMENTOS DIRECIONADOS A CIDADANIA E DIREITOS HUMANOS			391.778,21	391.778,21
08.244.0036.2305.0001	MANUTENCAO DOS EQUIPAMENTOS DIRECIONADOS A CIDADANIA E DIREITOS HUMANOS			391.778,21	391.778,21
08.244.0141.0000.0000	PROTECAO SOCIAL BASICA		1.312,50	29.939.372,40	29.940.684,90
08.244.0141.1389.0000	PROMOCAO DA INTEGRACAO AO MUNDO DO TRABALHO - ACESSUAS TRABALHO		1.312,50		1.312,50
08.244.0141.1389.0001	PROMOCAO DA INTEGRACAO AO MUNDO DO TRABALHO - ACESSUAS TRABALHO		1.312,50		1.312,50
08.244.0141.1961.0000	IMPLANTACAO DE EQUIPAMENTOS DE PROTECAO SOCIAL BASICA				
08.244.0141.1961.0001	IMPLANTACAO DE EQUIPAMENTOS DE PROTECAO SOCIAL BASICA				
08.244.0141.2021.0000	DESENVOLVIMENTO DOS SERVICOS DE PROTECAO SOCIAL BASICA			14.019.218,36	14.019.218,36
08.244.0141.2021.0001	DESENVOLVIMENTO DOS SERVICOS DE PROTECAO SOCIAL BASICA			14.019.218,36	14.019.218,36
08.244.0141.2243.0000	DESENVOLVIMENTO DO SERVICO DE CONVIVENCIA E FORTALECIMENTO DE VINCULOS			11.832.016,66	11.832.016,66
08.244.0141.2243.0001	DESENVOLVIMENTO DO SERVICO DE CONVIVENCIA E FORTALECIMENTO DE VINCULOS			11.832.016,66	11.832.016,66
08.244.0141.2566.0000	CONCESSAO DE BENEFICIOS EVENTUAIS			4.088.137,38	4.088.137,38
08.244.0141.2566.0001	CONCESSAO DE BENEFICIOS EVENTUAIS			4.088.137,38	4.088.137,38
08.244.0171.0000.0000	GESTAO E FORTALECIMENTO DO SISTEMA UNICO DE ASSISTENCIA SOCIAL			13.569.940,14	13.569.940,14
08.244.0171.1464.0000	REALIZACAO DE CAPACITACOES PARA CONSELHEIROS				
08.244.0171.1464.0001	REALIZACAO DE CAPACITACOES PARA CONSELHEIROS				
08.244.0171.1466.0000	REALIZACAO DE ESTUDOS E PESQUISAS				
08.244.0171.1466.0001	REALIZACAO DE ESTUDOS E PESQUISAS				
08.244.0171.2011.0000	FORTALECIMENTO DAS INSTANCIAS DE CONTROLE SOCIAL - CMAS (IGD SUAS / IGD PBF)			162.095,17	162.095,17
08.244.0171.2011.0001	FORTALECIMENTO DAS INSTANCIAS DE CONTROLE SOCIAL - CMAS (IGD SUAS / IGD PBF)			162.095,17	162.095,17
08.244.0171.2014.0000	GESTAO DO CADASTRO UNICO E DO BOLSA FAMILIA - IGD PBF			13.385.630,57	13.385.630,57
08.244.0171.2014.0001	GESTAO DO CADASTRO UNICO E DO BOLSA FAMILIA - IGD PBF			13.385.630,57	13.385.630,57
08.244.0171.2029.0000	APRIMORAMENTO DA GESTAO DO SUAS - IGD SUAS			22.214,40	22.214,40
08.244.0171.2029.0001	APRIMORAMENTO DA GESTAO DO SUAS - IGD SUAS			22.214,40	22.214,40
08.244.0210.0000.0000	PROTECAO SOCIAL ESPECIAL DE MEDIA COMPLEXIDADE		4.272.133,87	9.477.072,13	13.749.206,00
08.244.0210.1475.0000	IMPLANTACAO DE EQUIPAMENTOS DE PROTECAO SOCIAL ESPECIAL DE MEDIA COMPLEXIDADE		4.272.133,87		4.272.133,87
08.244.0210.1475.0001	IMPLANTACAO DE EQUIPAMENTOS DE PROTECAO SOCIAL ESPECIAL DE MEDIA COMPLEXIDADE		4.272.133,87		4.272.133,87
08.244.0210.2028.0000	DESENVOLVIMENTO DOS SERVICOS DE PROTECAO SOCIAL ESPECIAL DE MEDIA COMPLEXIDADE			9.477.072,13	9.477.072,13
08.244.0210.2028.0001	DESENVOLVIMENTO DOS SERVICOS DE PROTECAO SOCIAL ESPECIAL DE MEDIA COMPLEXIDADE			9.477.072,13	9.477.072,13
08.244.0211.0000.0000	PROTECAO SOCIAL ESPECIAL DE ALTA COMPLEXIDADE			5.392.758,59	5.392.758,59
08.244.0211.1105.0000	IMPLANTACAO DE EQUIPAMENTOS DE PROTECAO SOCIAL ESPECIAL DE ALTA COMPLEXIDADE				
08.244.0211.1105.0001	IMPLANTACAO DE EQUIPAMENTOS DE PROTECAO SOCIAL ESPECIAL DE ALTA COMPLEXIDADE				
08.244.0211.2027.0000	DESENVOLVIMENTO DOS SERVICOS DE PROTECAO SOCIAL ESPECIAL DE ALTA COMPLEXIDADE PARA PESSOAS ADULTAS			5.392.758,59	5.392.758,59
08.244.0211.2027.0001	DESENVOLVIMENTO DOS SERVICOS DE PROTECAO SOCIAL ESPECIAL DE ALTA COMPLEXIDADE PARA PESSOAS ADULTAS			5.392.758,59	5.392.758,59
08.244.0212.0000.0000	ATENCAO E REINSERCAO SOCIAL DE USUARIOS DE DROGAS E SEUS FAMILIARES EM SITUACAO DE VULNERABILIDADE				
08.244.0212.2118.0000	FUNCIONAMENTO E GERENCIAMENTO DO CENTRO INTEGRADO DE REFERENCIA SOBRE DROGAS ? CIRD				
08.244.0212.2118.0001	FUNCIONAMENTO E GERENCIAMENTO DO CENTRO INTEGRADO DE REFERENCIA SOBRE DROGAS ? CIRD				
08.244.0212.2257.0000	APOIO E REALIZACAO DE ACOES DE ATENCAO E CUIDADO A USUARIOS DE DROGAS, SEUS FAMILIARES E SOCIEDADE CIVIL COM FOCO NA REDUCAO DE DANOS				
08.244.0212.2257.0001	APOIO E REALIZACAO DE ACOES DE ATENCAO E CUIDADO A USUARIOS DE DROGAS, SEUS FAMILIARES E SOCIEDADE CIVIL COM FOCO NA REDUCAO DE DANOS				
08.244.0213.0000.0000	PREVENCAO AO USO E ABUSO DE ALCOOL, CRACK E OUTRAS DROGAS				
08.244.0213.1495.0000	APOIO E REALIZACAO DE PROGRAMAS DE PREVENCAO E ACOES FORMATIVAS PARA A PREVENCAO AO USO E ABUSO DE DROGAS.				
08.244.0213.1495.0001	APOIO E REALIZACAO DE ACOES PREVENTIVAS E FORMATIVAS AS ADICCOES				



CÓDIGO	ESPECIFICAÇÃO	OPERAÇÃO ESPECIAL	PROGRAMA DE TRABALHO		TOTAL
			PROJETO	ATIVIDADE	
08.306.0000.0000.0000	ALIMENTAÇÃO E NUTRIÇÃO			8.579.683,14	8.579.683,14
08.306.0160.0000.0000	SEGURANÇA ALIMENTAR E NUTRICIONAL - SAN			8.579.683,14	8.579.683,14
08.306.0160.1023.0000	FORMAÇÃO E CAPACITAÇÃO PARA A PROMOÇÃO DA SEGURANÇA ALIMENTAR E NUTRICIONAL				
08.306.0160.1023.0001	FORMAÇÃO E CAPACITAÇÃO PARA A PROMOÇÃO DA SEGURANÇA ALIMENTAR E NUTRICIONAL				
08.306.0160.1333.0000	IMPLANTAÇÃO DE EQUIPAMENTO PARA A PROMOÇÃO DA SEGURANÇA ALIMENTAR E NUTRICIONAL				
08.306.0160.1333.0001	IMPLANTAÇÃO DE EQUIPAMENTO PARA A PROMOÇÃO DA SEGURANÇA ALIMENTAR E NUTRICIONAL				
08.306.0160.2012.0000	MANUTENÇÃO DE EQUIPAMENTO PARA A PROMOÇÃO DA SEGURANÇA ALIMENTAR E NUTRICIONAL			8.579.683,14	8.579.683,14
08.306.0160.2012.0001	MANUTENÇÃO DE EQUIPAMENTO PARA A PROMOÇÃO DA SEGURANÇA ALIMENTAR E NUTRICIONAL			8.579.683,14	8.579.683,14
08.333.0000.0000.0000	EMPREGABILIDADE				
08.333.0212.0000.0000	ATENÇÃO E REINserÇÃO SOCIAL DE USUÁRIOS DE DROGAS E SEUS FAMILIARES EM SITUAÇÃO DE VULNERABILIDADE				
08.333.0212.2065.0000	APOIO E DESENVOLVIMENTO INTEGRADO DE AÇÕES DE REINserÇÃO SOCIAL DE USUÁRIOS DE DROGAS E SEUS FAMILIARES				
08.333.0212.2065.0001	APOIO E DESENVOLVIMENTO INTEGRADO DE AÇÕES DE REINserÇÃO SOCIAL DE USUÁRIOS DE DROGAS E SEUS FAMILIARES				
08.422.0000.0000.0000	DIREITOS INDIVIDUAIS, COLETIVOS E DIFUSOS			2.318.057,28	2.318.057,28
08.422.0031.0000.0000	PROMOÇÃO E DEFESA DOS DIREITOS DAS MULHERES			334.397,28	334.397,28
08.422.0031.2052.0000	MANUTENÇÃO DOS EQUIPAMENTOS DE ATENDIMENTO A MULHER EM SITUAÇÃO DE VIOLENCIA			186.557,28	186.557,28
08.422.0031.2052.0001	MANUTENÇÃO DOS EQUIPAMENTOS DE ATENDIMENTO A MULHER EM SITUAÇÃO DE VIOLENCIA			186.557,28	186.557,28
08.422.0031.2964.0000	PROMOÇÃO DE LOCAÇÃO SOCIAL			147.840,00	147.840,00
08.422.0031.2964.0004	ALUGUEL SOCIAL MARIA DA PENHA			147.840,00	147.840,00
08.422.0211.0000.0000	PROTEÇÃO SOCIAL ESPECIAL DE ALTA COMPLEXIDADE			1.983.660,00	1.983.660,00
08.422.0211.2964.0000	PROMOÇÃO DE LOCAÇÃO SOCIAL			1.983.660,00	1.983.660,00
08.422.0211.2964.0005	PROMOÇÃO DE LOCAÇÃO SOCIAL PARA POPULAÇÃO EM SITUAÇÃO DE RUA			1.983.660,00	1.983.660,00
09.000.0000.0000.0000	PREVIDÊNCIA SOCIAL		11.119,65	1.509.010.357,96	1.509.021.477,61
09.122.0000.0000.0000	ADMINISTRAÇÃO GERAL		11.119,65	40.424.972,05	40.436.091,70
09.122.0001.0000.0000	GESTÃO E MANUTENÇÃO		11.119,65	40.424.972,05	40.436.091,70
09.122.0001.1796.0000	AQUISIÇÃO DE EQUIPAMENTOS, MOBILIÁRIOS E VEÍCULOS		11.119,65		11.119,65
09.122.0001.1796.0015	AQUISIÇÃO DE EQUIPAMENTOS, MOBILIÁRIOS E VEÍCULOS		11.119,65		11.119,65
09.122.0001.2016.0000	MANUTENÇÃO E FUNCIONAMENTO ADMINISTRATIVO			34.526.141,52	34.526.141,52
09.122.0001.2016.0017	MANUTENÇÃO E FUNCIONAMENTO ADMINISTRATIVO			34.526.141,52	34.526.141,52
09.122.0001.2195.0000	REMUNERAÇÃO DE PESSOAL ATIVO DO MUNICÍPIO E ENCARGOS SOCIAIS			5.898.830,53	5.898.830,53
09.122.0001.2195.0017	REMUNERAÇÃO DE PESSOAL ATIVO DO MUNICÍPIO E ENCARGOS SOCIAIS			5.898.830,53	5.898.830,53
09.272.0000.0000.0000	PREVIDÊNCIA DO REGIME ESTATUTÁRIO			1.468.585.385,91	1.468.585.385,91
09.272.0001.0000.0000	GESTÃO E MANUTENÇÃO			1.468.585.385,91	1.468.585.385,91
09.272.0001.2900.0000	PAGAMENTO DE PESSOAL INATIVO E PENSIONISTA DO MUNICÍPIO E ENCARGOS SOCIAIS			1.468.585.385,91	1.468.585.385,91
09.272.0001.2900.0001	PAGAMENTO DE PESSOAL INATIVO E PENSIONISTA DO MUNICÍPIO E ENCARGOS SOCIAIS			1.467.626.598,68	1.467.626.598,68
09.272.0001.2900.0002	PAGAMENTO DE PESSOAL INATIVO E PENSIONISTA DO MUNICÍPIO E ENCARGOS SOCIAIS - PREVI-FOR/PRE			958.787,23	958.787,23
10.000.0000.0000.0000	SAÚDE		111.660.740,40	3.879.725.281,93	3.991.386.022,33
10.122.0000.0000.0000	ADMINISTRAÇÃO GERAL		280.975,96	787.596.319,54	787.877.295,50
10.122.0001.0000.0000	GESTÃO E MANUTENÇÃO		38.400,96	786.323.428,53	786.361.829,49
10.122.0001.1796.0000	AQUISIÇÃO DE EQUIPAMENTOS, MOBILIÁRIOS E VEÍCULOS		38.400,96		38.400,96
10.122.0001.1796.0016	AQUISIÇÃO DE EQUIPAMENTOS, MOBILIÁRIOS E VEÍCULOS		36.901,16		36.901,16
10.122.0001.1796.0023	AQUISIÇÃO DE EQUIPAMENTOS, MOBILIÁRIOS E VEÍCULOS		1.499,80		1.499,80
10.122.0001.2016.0000	MANUTENÇÃO E FUNCIONAMENTO ADMINISTRATIVO			171.515.579,91	171.515.579,91
10.122.0001.2016.0018	MANUTENÇÃO E FUNCIONAMENTO ADMINISTRATIVO			8.086.183,96	8.086.183,96
10.122.0001.2016.0027	MANUTENÇÃO E FUNCIONAMENTO ADMINISTRATIVO			8.628.855,36	8.628.855,36
10.122.0001.2016.0028	MANUTENÇÃO E FUNCIONAMENTO ADMINISTRATIVO			154.800.540,59	154.800.540,59
10.122.0001.2195.0000	REMUNERAÇÃO DE PESSOAL ATIVO DO MUNICÍPIO E ENCARGOS SOCIAIS			311.432.063,44	311.432.063,44
10.122.0001.2195.0018	REMUNERAÇÃO DE PESSOAL ATIVO DO MUNICÍPIO E ENCARGOS SOCIAIS			3.114.876,68	3.114.876,68
10.122.0001.2195.0029	REMUNERAÇÃO DE PESSOAL ATIVO DO MUNICÍPIO E ENCARGOS SOCIAIS			308.317.186,76	308.317.186,76
10.122.0001.2941.0000	MANUTENÇÃO DO PROGRAMA DE ASSISTÊNCIA À SAÚDE			303.375.785,18	303.375.785,18
10.122.0001.2941.0001	MANUTENÇÃO DO PROGRAMA DE ASSISTÊNCIA À SAÚDE			303.375.785,18	303.375.785,18
10.122.0120.0000.0000	GESTÃO ESTRATÉGICA E PARTICIPATIVA DO SUS		242.575,00	87.802,20	330.377,20
10.122.0120.1055.0000	APOIO E REALIZAÇÃO DE EVENTOS DE PARTICIPAÇÃO E CONTROLE SOCIAL		242.575,00		242.575,00
10.122.0120.1055.0001	APOIO E REALIZAÇÃO DE EVENTOS DE PARTICIPAÇÃO E CONTROLE SOCIAL		242.575,00		242.575,00
10.122.0120.2479.0000	GESTÃO E MANUTENÇÃO DOS CONSELHOS REGIONAIS E MUNICIPAL DE SAÚDE DE FORTALEZA			87.802,20	87.802,20
10.122.0120.2479.0001	GESTÃO E MANUTENÇÃO DOS CONSELHOS REGIONAIS E MUNICIPAL DE SAÚDE DE FORTALEZA			87.802,20	87.802,20
10.122.0121.0000.0000	GESTÃO DO TRABALHO E EDUCAÇÃO NA SAÚDE			1.185.088,81	1.185.088,81
10.122.0121.2061.0000	GESTÃO E MANUTENÇÃO DAS AÇÕES DA ESCOLA DE SAÚDE PÚBLICA FORTALEZA - ESPFOR			1.185.088,81	1.185.088,81
10.122.0121.2061.0001	GESTÃO E MANUTENÇÃO DAS AÇÕES DA ESCOLA DE SAÚDE PÚBLICA FORTALEZA - ESPFOR			1.185.088,81	1.185.088,81
10.122.0121.2061.0002	APERFEIÇOAMENTO E CAPACITAÇÃO DE SERVIDORES DA ATENÇÃO BÁSICA - EP/LOM				
10.126.0000.0000.0000	TECNOLOGIA DA INFORMAÇÃO		9.304.994,98		9.304.994,98
10.126.0001.0000.0000	GESTÃO E MANUTENÇÃO		9.304.994,98		9.304.994,98
10.126.0001.1005.0000	AQUISIÇÃO E IMPLANTAÇÃO DE PRODUTOS E SERVIÇOS DE TI		9.304.994,98		9.304.994,98
10.126.0001.1005.0015	AQUISIÇÃO E IMPLANTAÇÃO DE PRODUTOS E SERVIÇOS DE TI		8.576.636,66		8.576.636,66



BALANÇO GERAL 2024

PREFEITURA MUNICIPAL DE FORTALEZA
ORÇAMENTO SEGURIDADE
CONSOLIDAÇÃO GERAL DAS DESPESAS

EXERCÍCIO DE 2024

ANEXO 6

CÓDIGO	ESPECIFICAÇÃO	OPERAÇÃO ESPECIAL	PROGRAMA DE TRABALHO		TOTAL
			PROJETO	ATIVIDADE	
10.126.0001.1005.0021	AQUISIÇÃO E IMPLANTACAO DE PRODUTOS E SERVICOS DE TI		728.358,32		728.358,32
10.301.0000.0000.0000	ATENCAO BASICA		30.778.942,04	812.655.136,34	843.434.078,38
10.301.0119.0000.0000	ATENCAO PRIMARIA A SAUDE		30.778.942,04	812.655.136,34	843.434.078,38
10.301.0119.1687.0000	CONSTRUCAO, REFORMA E AMPLIACAO DE EQUIPAMENTOS DE SAUDE		30.778.942,04		30.778.942,04
10.301.0119.1687.0001	CONSTRUCAO, REFORMA E AMPLIACAO DE EQUIPAMENTOS DE SAUDE		30.778.942,04		30.778.942,04
10.301.0119.2076.0000	GESTAO E MANUTENCAO DAS ACOES DE SAUDE BUCAL NA ATENCAO PRIMARIA A SAUDE			1.649.535,09	1.649.535,09
10.301.0119.2076.0001	GESTAO E MANUTENCAO DAS ACOES DE SAUDE BUCAL NA ATENCAO PRIMARIA A SAUDE			1.649.535,09	1.649.535,09
10.301.0119.2195.0000	REMUNERACAO DE PESSOAL ATIVO DO MUNICIPIO E ENCARGOS SOCIAIS			522.141.139,91	522.141.139,91
10.301.0119.2195.0030	REMUNERACAO DE PESSOAL ATIVO DO MUNICIPIO E ENCARGOS SOCIAIS			109.117.928,10	109.117.928,10
10.301.0119.2195.0043	REMUNERACAO DE PESSOAL ATIVO DO MUNICIPIO E ENCARGOS SOCIAIS - AGENTES COMUNITARIOS DE SAUDE			185.296.396,37	185.296.396,37
10.301.0119.2195.0044	REMUNERACAO DE PESSOAL ATIVO DO MUNICIPIO E ENCARGOS SOCIAIS - PSF - ATENCAO PRIMARIA			227.726.815,44	227.726.815,44
10.301.0119.2504.0000	GESTAO E MANUTENCAO DAS ACOES DA ATENCAO PRIMARIA A SAUDE			288.864.461,34	288.864.461,34
10.301.0119.2504.0001	GESTAO E MANUTENCAO DAS ACOES DA ATENCAO PRIMARIA A SAUDE			288.864.461,34	288.864.461,34
10.301.0119.2504.0002	AMPLIACAO DA OFERTA DE EXAMES LABORATORIAIS NA ATENCAO PRIMARIA - UAPS - EP/LOM				
10.302.0000.0000.0000	ASSISTENCIA HOSPITALAR E AMBULATORIAL		38.062.603,22	2.017.547.554,83	2.055.610.158,05
10.302.0001.0000.0000	GESTAO E MANUTENCAO			514.522.463,36	514.522.463,36
10.302.0001.2195.0000	REMUNERACAO DE PESSOAL ATIVO DO MUNICIPIO E ENCARGOS SOCIAIS			514.522.463,36	514.522.463,36
10.302.0001.2195.0028	REMUNERACAO DE PESSOAL ATIVO DO MUNICIPIO E ENCARGOS SOCIAIS			514.522.463,36	514.522.463,36
10.302.0123.0000.0000	ATENCAO ESPECIALIZADA A SAUDE		27.943.539,88	1.323.934.143,63	1.351.877.683,51
10.302.0123.1053.0000	CONSTRUCAO, REFORMA E AMPLIACAO DE EQUIPAMENTOS DA REDE PSICOSSOCIAL				
10.302.0123.1053.0001	CONSTRUCAO, REFORMA E AMPLIACAO DE EQUIPAMENTOS DA REDE PSICOSSOCIAL				
10.302.0123.1618.0000	CONSTRUCAO, REFORMA E AMPLIACAO DE EQUIPAMENTOS DE ATENCAO ESPECIALIZADA A SAUDE		27.241.083,38		27.241.083,38
10.302.0123.1618.0001	CONSTRUCAO, REFORMA E AMPLIACAO DE EQUIPAMENTOS DE ATENCAO ESPECIALIZADA A SAUDE		27.241.083,38		27.241.083,38
10.302.0123.1638.0000	PROGRAMA ORTESES, PROTESES E MATERIAIS ESPECIAIS - OPME		702.456,50		702.456,50
10.302.0123.1638.0001	PROGRAMA ORTESES, PROTESES E MATERIAIS ESPECIAIS - OPME		702.456,50		702.456,50
10.302.0123.2024.0000	GESTAO E MANUTENCAO DA REDE DE URGENCIA E EMERGENCIA - SAMU			42.007.480,47	42.007.480,47
10.302.0123.2024.0001	GESTAO E MANUTENCAO DA REDE DE URGENCIA E EMERGENCIA - SAMU			42.007.480,47	42.007.480,47
10.302.0123.2503.0000	REMUNERACAO DE PESSOAL ATIVO DO MUNICIPIO E ENCARGOS SOCIAIS - ATENCAO ESPECIALIZADA A SAUDE			250.460.474,82	250.460.474,82
10.302.0123.2503.0001	REMUNERACAO DE PESSOAL ATIVO DO MUNICIPIO E ENCARGOS SOCIAIS - ATENCAO ESPECIALIZADA A SAUDE			250.460.474,82	250.460.474,82
10.302.0123.2514.0000	GESTAO E MANUTENCAO DA REDE DE ATENCAO PSICOSSOCIAL - RAPS			34.746.394,59	34.746.394,59
10.302.0123.2514.0001	GESTAO E MANUTENCAO DA REDE DE ATENCAO PSICOSSOCIAL - RAPS			34.746.394,59	34.746.394,59
10.302.0123.2528.0000	GESTAO E MANUTENCAO DAS ACOES DA ATENCAO ESPECIALIZADA EM SAUDE - REDE PROPRIA			489.110.133,76	489.110.133,76
10.302.0123.2528.0001	GESTAO E MANUTENCAO DAS ACOES DA ATENCAO ESPECIALIZADA EM SAUDE - REDE PROPRIA			489.110.133,76	489.110.133,76
10.302.0123.2540.0000	CONTRATUALIZACAO DE ACOES E SERVICOS DE SAUDE ? REDE PUBLICA FEDERAL, ESTADUAL E COMPLEMENTAR.			411.846.595,58	411.846.595,58
10.302.0123.2540.0002	CONTRATUALIZACAO DE ACOES E SERVICOS DE SAUDE - REDE PUBLICA FEDERAL, ESTADUAL E COMPLEMENTAR			411.846.595,58	411.846.595,58
10.302.0123.2545.0000	MANUTENCAO DO HOSPITAL E MATERNIDADE DRA ZILDA ARNS NEUMANN			26.828.505,89	26.828.505,89
10.302.0123.2545.0001	MANUTENCAO DO HOSPITAL E MATERNIDADE DRA ZILDA ARNS NEUMANN			26.828.505,89	26.828.505,89
10.302.0123.2621.0000	MANUTENCAO DA REDE DE HOSPITAIS DO MUNICIPIO			68.056.860,84	68.056.860,84
10.302.0123.2621.0001	MANUTENCAO DA REDE DE HOSPITAIS DO MUNICIPIO			9.552.952,88	9.552.952,88
10.302.0123.2621.0002	MANUTENCAO DA REDE DE HOSPITAIS DO MUNICIPIO			17.656.676,65	17.656.676,65
10.302.0123.2621.0003	MANUTENCAO DA REDE DE HOSPITAIS DO MUNICIPIO			16.453.673,80	16.453.673,80
10.302.0123.2621.0005	MANUTENCAO DA REDE DE HOSPITAIS DO MUNICIPIO			16.331.727,99	16.331.727,99
10.302.0123.2621.0007	MANUTENCAO DA REDE DE HOSPITAIS DO MUNICIPIO			815.378,32	815.378,32
10.302.0123.2621.0008	MANUTENCAO DA REDE DE HOSPITAIS DO MUNICIPIO			7.246.451,20	7.246.451,20
10.302.0123.2875.0000	AQUISIÇÃO DE ORTESE/PROTESE E MATERIAL ESPECIALIZADO HOSPITALAR			877.697,68	877.697,68
10.302.0123.2875.0001	AQUISIÇÃO DE ORTESE/PROTESE E MATERIAL ESPECIALIZADO HOSPITALAR			877.697,68	877.697,68
10.302.0124.0000.0000	ATENCAO TERCIARIA A SAUDE		8.783.961,84	179.090.947,84	187.874.909,68
10.302.0124.1648.0000	AMPLIACAO, REFORMA E AQUISIÇÃO DE EQUIPAMENTOS		8.783.961,84		8.783.961,84
10.302.0124.1648.0001	AMPLIACAO, REFORMA E AQUISIÇÃO DE EQUIPAMENTOS		8.783.961,84		8.783.961,84
10.302.0124.2470.0000	ASSISTENCIA HOSPITALAR DE URGENCIA E EMERGENCIA			179.090.947,84	179.090.947,84
10.302.0124.2470.0001	ASSISTENCIA HOSPITALAR DE URGENCIA E EMERGENCIA			179.090.947,84	179.090.947,84
10.302.0125.0000.0000	REGULACAO, CONTROLE, AVALIACAO E AUDITORIA		1.335.101,50		1.335.101,50
10.302.0125.1052.0000	MONITORAMENTO, AVALIACAO, REGULACAO E AUDITORIA DE ACOES E SERVICOS DE SAUDE EXECUTADOS NA REDE PROPRIA E COMPLEMENTAR.		1.335.101,50		1.335.101,50
10.302.0125.1052.0001	MONITORAMENTO, AVALIACAO, REGULACAO E AUDITORIA DE ACOES E SERVICOS DE SAUDE EXECUTADOS NA REDE PROPRIA E COMPLEMENTAR		1.335.101,50		1.335.101,50
10.303.0000.0000.0000	SUPORTE PROFILATICO E TERAPEUTICO			88.529.544,04	88.529.544,04



CÓDIGO	ESPECIFICAÇÃO	OPERAÇÃO ESPECIAL	PROGRAMA DE TRABALHO		TOTAL
			PROJETO	ATIVIDADE	
10.303.0127.0000.0000	ASSISTENCIA FARMACEUTICA			88.529.544,04	88.529.544,04
10.303.0127.2518.0000	GESTAO E MANUTENCAO DAS ACOES DA ASSISTENCIA FARMACEUTICA			88.529.544,04	88.529.544,04
10.303.0127.2518.0001	GESTAO E MANUTENCAO DAS ACOES DA ASSISTENCIA FARMACEUTICA			88.529.544,04	88.529.544,04
10.304.0000.0000.0000	VIGILANCIA SANITARIA			8.085.645,97	8.085.645,97
10.304.0128.0000.0000	VIGILANCIA A SAUDE			1.656.474,16	1.656.474,16
10.304.0128.2239.0000	GESTAO E MANUTENCAO DAS ACOES DAS POLITICAS DE VIGILANCIA SANITARIA			1.656.474,16	1.656.474,16
10.304.0128.2239.0001	GESTAO E MANUTENCAO DAS ACOES DAS POLITICAS DE VIGILANCIA EM SAUDE			1.656.474,16	1.656.474,16
10.304.2037.0000.0000	PROTECAO E BEM-ESTAR ANIMAL			6.429.171,81	6.429.171,81
10.304.2037.2086.0000	PROMOCAO DA DEFESA SANITARIA ANIMAL			2.277.694,82	2.277.694,82
10.304.2037.2086.0003	PROMOCAO DA DEFESA SANITARIA ANIMAL			2.277.694,82	2.277.694,82
10.304.2037.2112.0000	MANUTENCAO DA CLINICA VETERINARIA DO MUNICIPIO DE FORTALEZA			4.151.476,99	4.151.476,99
10.304.2037.2112.0002	MANUTENCAO DA CLINICA VETERINARIA DO MUNICIPIO DE FORTALEZA			4.151.476,99	4.151.476,99
10.305.0000.0000.0000	VIGILANCIA EPIDEMIOLOGICA			139.631.856,72	139.631.856,72
10.305.0128.0000.0000	VIGILANCIA A SAUDE			139.631.856,72	139.631.856,72
10.305.0128.2010.0000	GESTAO E MANUTENCAO DAS ACOES DAS POLITICAS DE VIGILANCIA EPIDEMIOLOGICA			15.417.814,19	15.417.814,19
10.305.0128.2010.0001	GESTAO E MANUTENCAO DAS ACOES DAS POLITICAS DE VIGILANCIA EPIDEMIOLOGICA			15.417.814,19	15.417.814,19
10.305.0128.2044.0000	GESTAO E MANUTENCAO DAS ACOES DA REDE DE ATENCAO AS CONDICAOES CRONICAS			287.096,27	287.096,27
10.305.0128.2044.0001	GESTAO E MANUTENCAO DAS ACOES DA REDE DE ATENCAO AS CONDICAOES CRONICAS			287.096,27	287.096,27
10.305.0128.2055.0000	REALIZACAO DE ACOES DE PREVENCAO COMBINADA AS INFECCOES SEXUALMENTE TRANSMISSIVEIS E HEPATITES VIRAIS (IST/HIV/AIDS E HEPATITES VIRAIS)			4.295.368,94	4.295.368,94
10.305.0128.2055.0001	REALIZACAO DE ACOES DE PREVENCAO COMBINADA AS INFECCOES SEXUALMENTE TRANSMISSIVEIS E HEPATITES VIRAIS (IST/HIV/AIDS E HEPATITES VIRAIS)			4.295.368,94	4.295.368,94
10.305.0128.2195.0000	REMUNERACAO DE PESSOAL ATIVO DO MUNICIPIO E ENCARGOS SOCIAIS			119.631.577,32	119.631.577,32
10.305.0128.2195.0031	REMUNERACAO DE PESSOAL ATIVO DO MUNICIPIO E ENCARGOS SOCIAIS			119.631.577,32	119.631.577,32
10.306.0000.0000.0000	ALIMENTACAO E NUTRICAO			29.257,50	29.257,50
10.306.0119.0000.0000	ATENCAO PRIMARIA A SAUDE			29.257,50	29.257,50
10.306.0119.2053.0000	IMPLEMENTACAO DE ACOES DE ALIMENTACAO E NUTRICAO			29.257,50	29.257,50
10.306.0119.2053.0001	IMPLEMENTACAO DE ACOES DE ALIMENTACAO E NUTRICAO			29.257,50	29.257,50
10.451.0000.0000.0000	INFRA-ESTRUTURA URBANA		33.233.224,20		33.233.224,20
10.451.0209.0000.0000	INFRAESTRUTURA DE EQUIPAMENTOS E PREDIOS PUBLICOS		33.233.224,20		33.233.224,20
10.451.0209.1447.0000	CONSTRUCAO, REFORMA E AMPLIACAO DE EQUIPAMENTOS E EDIFICACOES PUBLICAS		33.233.224,20		33.233.224,20
10.451.0209.1447.0003	CONSTRUCAO, REFORMA E AMPLIACAO DE EQUIPAMENTOS DE SAUDE		33.233.224,20		33.233.224,20
10.846.0000.0000.0000	OUTROS ENCARGOS ESPECIAIS			25.649.966,99	25.649.966,99
10.846.0012.0000.0000	ENCARGOS GERAIS DO MUNICIPIO			25.649.966,99	25.649.966,99
10.846.0012.2348.0000	CUMPRIMENTO DE SENTENCAS JUDICIAIS			25.649.966,99	25.649.966,99
10.846.0012.2348.0002	CUMPRIMENTO DE SENTENCAS JUDICIAIS			25.649.966,99	25.649.966,99
TOTAL			123.219.592,27	5.581.691.147,72	5.704.910.739,99

CÓDIGO	ESPECIFICAÇÃO	OPERAÇÃO ESPECIAL	PROGRAMA DE TRABALHO		TOTAL
			PROJETO	ATIVIDADE	
08.000.0000.0000.0000	ASSISTENCIA SOCIAL		11.547.732,22	192.955.507,83	204.503.240,05
08.122.0000.0000.0000	ADMINISTRACAO GERAL		12.704,75	24.566.700,71	24.579.405,46
08.122.0001.0000.0000	GESTAO E MANUTENCAO		12.704,75	24.566.700,71	24.579.405,46
08.122.0001.1796.0000	AQUISICAO DE EQUIPAMENTOS, MOBILIARIOS E VEICULOS		12.704,75		12.704,75
08.122.0001.1796.0031	AQUISICAO DE EQUIPAMENTOS, MOBILIARIOS E VEICULOS		12.704,75		12.704,75
08.122.0001.2016.0000	MANUTENCAO E FUNCIONAMENTO ADMINISTRATIVO			4.513.386,74	4.513.386,74
08.122.0001.2016.0039	MANUTENCAO E FUNCIONAMENTO ADMINISTRATIVO			4.513.386,74	4.513.386,74
08.122.0001.2195.0000	REMUNERACAO DE PESSOAL ATIVO DO MUNICIPIO E ENCARGOS SOCIAIS			20.053.313,97	20.053.313,97
08.122.0001.2195.0037	REMUNERACAO DE PESSOAL ATIVO DO MUNICIPIO E ENCARGOS SOCIAIS			20.053.313,97	20.053.313,97
08.122.0001.2428.0000	MANUTENCAO DE ORGAOS COLEGIADOS DO MUNICIPIO				
08.122.0001.2428.0001	MANUTENCAO DE ORGAOS COLEGIADOS DO MUNICIPIO				
08.126.0000.0000.0000	TECNOLOGIA DA INFORMACAO		35.389,44		35.389,44
08.126.0001.0000.0000	GESTAO E MANUTENCAO		35.389,44		35.389,44
08.126.0001.1005.0000	AQUISICAO E IMPLANTACAO DE PRODUTOS E SERVICOS DE TI		35.389,44		35.389,44
08.126.0001.1005.0014	AQUISICAO E IMPLANTACAO DE PRODUTOS E SERVICOS DE TI		35.389,44		35.389,44
08.126.0001.1005.0028	AQUISICAO E IMPLANTACAO DE PRODUTOS E SERVICOS DE TI				
08.126.0001.1005.0030	AQUISICAO E IMPLANTACAO DE PRODUTOS E SERVICOS DE TI				
08.126.0171.0000.0000	GESTAO E FORTALECIMENTO DO SISTEMA UNICO DE ASSISTENCIA SOCIAL				
08.126.0171.1066.0000	DESENVOLVIMENTO DE SISTEMAS DE TIC				
08.126.0171.1066.0001	DESENVOLVIMENTO DE SISTEMAS DE TIC				
08.131.0000.0000.0000	COMUNICACAO SOCIAL				
08.131.0213.0000.0000	PREVENCAO AO USO E ABUSO DE ALCOOL, CRACK E OUTRAS DROGAS				
08.131.0213.1493.0000	PESQUISA E ESTUDOS COM FOCO NAS POLITICAS SOBRE DROGAS				
08.131.0213.1493.0001	PESQUISA AO USO E ABUSO DE ALCOOL, CRACK E OUTRAS DROGAS				
08.183.0000.0000.0000	INFORMACAO E INTELIGENCIA				
08.183.0213.0000.0000	PREVENCAO AO USO E ABUSO DE ALCOOL, CRACK E OUTRAS DROGAS				
08.183.0213.1917.0000	APOIO E REALIZACAO DE EVENTOS				
08.183.0213.1917.0017	REALIZACAO DE EVENTOS				
08.243.0000.0000.0000	ASSISTENCIA A CRIANCA E AO ADOLESCENTE		639.669,66	98.720.145,23	99.359.814,89
08.243.0001.0000.0000	GESTAO E MANUTENCAO		162.925,35	10.896.745,43	11.059.670,78
08.243.0001.1796.0000	AQUISICAO DE EQUIPAMENTOS, MOBILIARIOS E VEICULOS		162.925,35		162.925,35
08.243.0001.1796.0033	AQUISICAO DE EQUIPAMENTOS, MOBILIARIOS E VEICULOS		162.925,35		162.925,35
08.243.0001.2016.0000	MANUTENCAO E FUNCIONAMENTO ADMINISTRATIVO			812.917,04	812.917,04
08.243.0001.2016.0041	MANUTENCAO E FUNCIONAMENTO ADMINISTRATIVO			812.917,04	812.917,04
08.243.0001.2195.0000	REMUNERACAO DE PESSOAL ATIVO DO MUNICIPIO E ENCARGOS SOCIAIS			10.083.828,39	10.083.828,39
08.243.0001.2195.0039	REMUNERACAO DE PESSOAL ATIVO DO MUNICIPIO E ENCARGOS SOCIAIS			10.083.828,39	10.083.828,39
08.243.0141.0000.0000	PROTECAO SOCIAL BASICA			7.267.129,64	7.267.129,64
08.243.0141.1081.0000	IMPLANTACAO DE NUCLEOS DE CONVIVENCIA PARA CRIANCAS E ADOLESCENTES EM SITUACAO DE RUA				
08.243.0141.1081.0001	IMPLANTACAO DE NUCLEOS DE CONVIVENCIA PARA CRIANCAS E ADOLESCENTES EM SITUACAO DE RUA				
08.243.0141.2034.0000	MANUTENCAO DO CARTAO MISSAO INFANCIA			5.026.900,00	5.026.900,00
08.243.0141.2034.0002	MANUTENCAO DO CARTAO MISSAO INFANCIA			5.026.900,00	5.026.900,00
08.243.0141.2281.0000	DESENVOLVIMENTO DAS ACOES DE PRIMEIRA INFANCIA NO SUAS ? CRIANCA FELIZ			2.240.229,64	2.240.229,64
08.243.0141.2281.0002	DESENVOLVIMENTO DAS ACOES DE PRIMEIRA INFANCIA NO SUAS ? CRIANCA FELIZ			2.240.229,64	2.240.229,64
08.243.0153.0000.0000	GESTAO LOGISTICA E DE SERVICOS COMPARTILHADOS			60.547.282,93	60.547.282,93
08.243.0153.2050.0000	GESTAO DA TERCEIRIZACAO CORPORATIVA DA PMF - SOCIAL			60.547.282,93	60.547.282,93
08.243.0153.2050.0001	GESTAO DA TERCEIRIZACAO CORPORATIVA DA PMF - SOCIAL			52.748.311,89	52.748.311,89
08.243.0153.2050.0002	GESTAO DA TERCEIRIZACAO CORPORATIVA DA PMF - REDE AQUARELA			4.802.403,15	4.802.403,15
08.243.0153.2050.0003	GESTAO DA TERCEIRIZACAO CORPORATIVA DA PMF - PONTE DE ENCONTRO			2.996.567,89	2.996.567,89
08.243.0181.0000.0000	PROMOCAO DOS DIREITOS E PREVENCAO DE VIOLACOES CONTRA CRIANCAS E ADOLESCENTES		476.744,31	76.204,55	552.948,86
08.243.0181.1078.0000	DESENVOLVIMENTO DE ACOES DO PLANO MUNICIPAL PELA PRIMEIRA INFANCIA DE FORTALEZA ? PMPIF		348.130,01		348.130,01
08.243.0181.1078.0004	DESENVOLVIMENTO DE ACOES DO PLANO MUNICIPAL PELA PRIMEIRA INFANCIA DE FORTALEZA ? PMPIF		348.130,01		348.130,01
08.243.0181.1109.0000	IMPLANTACAO DE PLATAFORMA DE ACOMPANHAMENTO A CRIANCAS E ADOLESCENTES EM SITUACAO DE VIOLACAO DE DIREITOS EM ATENDIMENTO NA REDE MUNICIPAL - FUNC				
08.243.0181.1109.0001	IMPLANTACAO DE PLATAFORMA DE ACOMPANHAMENTO A CRIANCAS E ADOLESCENTES EM SITUACAO DE VIOLACAO DE DIREITOS EM ATENDIMENTO NA REDE MUNICIPAL - FUNC				
08.243.0181.1110.0000	CAPACITACAO DOS PROFISSIONAIS DA FUNC E REDE DE ENFRENTAMENTO A VIOLACAO DOS DIREITOS CONTRA CRIANCAS E ADOLESCENTES				
08.243.0181.1110.0001	CAPACITACAO DOS PROFISSIONAIS DA FUNC E REDE DE ENFRENTAMENTO A VIOLACAO DOS DIREITOS CONTRA CRIANCAS E ADOLESCENTES				
08.243.0181.1202.0000	ENFRENTAMENTO A VIOLENCIA SEXUAL CONTRA AS CRIANCAS E ADOLESCENTES - REDE AQUARELA		128.614,30		128.614,30
08.243.0181.1202.0001	ENFRENTAMENTO A VIOLENCIA SEXUAL CONTRA AS CRIANCAS E ADOLESCENTES - REDE AQUARELA		128.614,30		128.614,30
08.243.0181.2077.0000	DESENVOLVIMENTO DO SERVICO ESPECIALIZADO EM ABORDAGEM SOCIAL DE CRIANCAS E ADOLESCENTES ? PONTE DE ENCONTRO			67.741,96	67.741,96
08.243.0181.2077.0001	DESENVOLVIMENTO DO SERVICO ESPECIALIZADO EM ABORDAGEM SOCIAL DE CRIANCAS E ADOLESCENTES ? PONTE DE ENCONTRO			67.741,96	67.741,96
08.243.0181.2079.0000	MANUTENCAO DO PROGRAMA " SIM, EU EXISTO"			2.630,29	2.630,29
08.243.0181.2079.0001	MANUTENCAO DO PROGRAMA " SIM, EU EXISTO"			2.630,29	2.630,29
08.243.0181.2143.0000	QUALIFICACAO PROFISSIONAL PARA ADOLESCENTES E JOVENS EM SITUACAO DE VULNERABILIDADE E RISCO SOCIAL - PAC			5.832,30	5.832,30



CÓDIGO	ESPECIFICAÇÃO	OPERAÇÃO ESPECIAL	PROGRAMA DE TRABALHO		TOTAL
			PROJETO	ATIVIDADE	
08.243.0181.2143.0001	QUALIFICACAO PROFISSIONAL PARA ADOLESCENTES E JOVENS EM SITUACAO DE VULNERABILIDADE E RISCO SOCIAL - PAC			5.832,30	5.832,30
08.243.0186.0000.0000	GESTAO DAS UNIDADES DO SISTEMA DE GARANTIA DE DIREITOS			162.479,28	162.479,28
08.243.0186.2046.0000	MANUTENCAO DO CONSELHO DE DEFESA DOS DIREITOS DA CRIANCA E ADOLESCENTE			162.479,28	162.479,28
08.243.0186.2046.0001	MANUTENCAO DO CONSELHO DE DEFESA DOS DIREITOS DA CRIANCA E ADOLESCENTE			162.479,28	162.479,28
08.243.0211.0000.0000	PROTECAO SOCIAL ESPECIAL DE ALTA COMPLEXIDADE			19.770.303,40	19.770.303,40
08.243.0211.2230.0000	DESENVOLVIMENTO DOS SERVICOS DE PROTECAO SOCIAL ESPECIAL DE ALTA COMPLEXIDADE PARA CRIANCAS E ADOLESCENTES			19.770.303,40	19.770.303,40
08.243.0211.2230.0001	DESENVOLVIMENTO DOS SERVICOS DE PROTECAO SOCIAL ESPECIAL DE ALTA COMPLEXIDADE PARA CRIANCAS E ADOLESCENTES			19.770.303,40	19.770.303,40
08.244.0000.0000.0000	ASSISTENCIA COMUNITARIA		10.859.968,37	58.770.921,47	69.630.889,84
08.244.0036.0000.0000	CIDADANIA E DIREITOS HUMANOS - CIDADANIA EM REDE		6.586.522,00	391.778,21	6.978.300,21
08.244.0036.1007.0000	REALIZACAO DE ESTUDOS E PESQUISAS EM DIREITOS HUMANOS				
08.244.0036.1007.0001	REALIZACAO DE ESTUDOS E PESQUISAS EM DIREITOS HUMANOS				
08.244.0036.1408.0000	APOIO A DEFESA DE DIREITOS HUMANOS		6.586.522,00		6.586.522,00
08.244.0036.1408.0001	APOIO A DEFESA DE DIREITOS HUMANOS		6.586.522,00		6.586.522,00
08.244.0036.1896.0000	FORMACAO E CAPACITACAO DIRECIONADOS A CIDADANIA E DIREITOS HUMANOS				
08.244.0036.1896.0001	FORMACAO E CAPACITACAO DIRECIONADOS A CIDADANIA E DIREITOS HUMANOS				
08.244.0036.2305.0000	MANUTENCAO DOS EQUIPAMENTOS DIRECIONADOS A CIDADANIA E DIREITOS HUMANOS			391.778,21	391.778,21
08.244.0036.2305.0001	MANUTENCAO DOS EQUIPAMENTOS DIRECIONADOS A CIDADANIA E DIREITOS HUMANOS			391.778,21	391.778,21
08.244.0141.0000.0000	PROTECAO SOCIAL BASICA		1.312,50	29.939.372,40	29.940.684,90
08.244.0141.1389.0000	PROMOCAO DA INTEGRACAO AO MUNDO DO TRABALHO - ACESSUAS TRABALHO		1.312,50		1.312,50
08.244.0141.1389.0001	PROMOCAO DA INTEGRACAO AO MUNDO DO TRABALHO - ACESSUAS TRABALHO		1.312,50		1.312,50
08.244.0141.1961.0000	IMPLANTACAO DE EQUIPAMENTOS DE PROTECAO SOCIAL BASICA				
08.244.0141.1961.0001	IMPLANTACAO DE EQUIPAMENTOS DE PROTECAO SOCIAL BASICA				
08.244.0141.2021.0000	DESENVOLVIMENTO DOS SERVICOS DE PROTECAO SOCIAL BASICA			14.019.218,36	14.019.218,36
08.244.0141.2021.0001	DESENVOLVIMENTO DOS SERVICOS DE PROTECAO SOCIAL BASICA			14.019.218,36	14.019.218,36
08.244.0141.2243.0000	DESENVOLVIMENTO DO SERVICIO DE CONVIVENCIA E FORTALECIMENTO DE VINCULOS			11.832.016,66	11.832.016,66
08.244.0141.2243.0001	DESENVOLVIMENTO DO SERVICIO DE CONVIVENCIA E FORTALECIMENTO DE VINCULOS			11.832.016,66	11.832.016,66
08.244.0141.2566.0000	CONCESSAO DE BENEFICIOS EVENTUAIS			4.088.137,38	4.088.137,38
08.244.0141.2566.0001	CONCESSAO DE BENEFICIOS EVENTUAIS			4.088.137,38	4.088.137,38
08.244.0171.0000.0000	GESTAO E FORTALECIMENTO DO SISTEMA UNICO DE ASSISTENCIA SOCIAL			13.569.940,14	13.569.940,14
08.244.0171.1464.0000	REALIZACAO DE CAPACITACOES PARA CONSELHEIROS				
08.244.0171.1464.0001	REALIZACAO DE CAPACITACOES PARA CONSELHEIROS				
08.244.0171.1466.0000	REALIZACAO DE ESTUDOS E PESQUISAS				
08.244.0171.1466.0001	REALIZACAO DE ESTUDOS E PESQUISAS				
08.244.0171.2011.0000	FORTALECIMENTO DAS INSTANCIAS DE CONTROLE SOCIAL - CMAS (IGD SUAS / IGD PBF)			162.095,17	162.095,17
08.244.0171.2011.0001	FORTALECIMENTO DAS INSTANCIAS DE CONTROLE SOCIAL - CMAS (IGD SUAS / IGD PBF)			162.095,17	162.095,17
08.244.0171.2014.0000	GESTAO DO CADASTRO UNICO E DO BOLSA FAMILIA - IGD PBF			13.385.630,57	13.385.630,57
08.244.0171.2014.0001	GESTAO DO CADASTRO UNICO E DO BOLSA FAMILIA - IGD PBF			13.385.630,57	13.385.630,57
08.244.0171.2029.0000	APRIMORAMENTO DA GESTAO DO SUAS - IGD SUAS			22.214,40	22.214,40
08.244.0171.2029.0001	APRIMORAMENTO DA GESTAO DO SUAS - IGD SUAS			22.214,40	22.214,40
08.244.0210.0000.0000	PROTECAO SOCIAL ESPECIAL DE MEDIA COMPLEXIDADE		4.272.133,87	9.477.072,13	13.749.206,00
08.244.0210.1475.0000	IMPLANTACAO DE EQUIPAMENTOS DE PROTECAO SOCIAL ESPECIAL DE MEDIA COMPLEXIDADE		4.272.133,87		4.272.133,87
08.244.0210.1475.0001	IMPLANTACAO DE EQUIPAMENTOS DE PROTECAO SOCIAL ESPECIAL DE MEDIA COMPLEXIDADE		4.272.133,87		4.272.133,87
08.244.0210.2028.0000	DESENVOLVIMENTO DOS SERVICOS DE PROTECAO SOCIAL ESPECIAL DE MEDIA COMPLEXIDADE			9.477.072,13	9.477.072,13
08.244.0210.2028.0001	DESENVOLVIMENTO DOS SERVICOS DE PROTECAO SOCIAL ESPECIAL DE MEDIA COMPLEXIDADE			9.477.072,13	9.477.072,13
08.244.0211.0000.0000	PROTECAO SOCIAL ESPECIAL DE ALTA COMPLEXIDADE			5.392.758,59	5.392.758,59
08.244.0211.1105.0000	IMPLANTACAO DE EQUIPAMENTOS DE PROTECAO SOCIAL ESPECIAL DE ALTA COMPLEXIDADE				
08.244.0211.1105.0001	IMPLANTACAO DE EQUIPAMENTOS DE PROTECAO SOCIAL ESPECIAL DE ALTA COMPLEXIDADE				
08.244.0211.2027.0000	DESENVOLVIMENTO DOS SERVICOS DE PROTECAO SOCIAL ESPECIAL DE ALTA COMPLEXIDADE PARA PESSOAS ADULTAS			5.392.758,59	5.392.758,59
08.244.0211.2027.0001	DESENVOLVIMENTO DOS SERVICOS DE PROTECAO SOCIAL ESPECIAL DE ALTA COMPLEXIDADE PARA PESSOAS ADULTAS			5.392.758,59	5.392.758,59
08.244.0212.0000.0000	ATENCAO E REINSERCAO SOCIAL DE USUARIOS DE DROGAS E SEUS FAMILIARES EM SITUACAO DE VULNERABILIDADE				
08.244.0212.2118.0000	FUNCIONAMENTO E GERENCIAMENTO DO CENTRO INTEGRADO DE REFERENCIA SOBRE DROGAS ? CIRD				
08.244.0212.2118.0001	FUNCIONAMENTO E GERENCIAMENTO DO CENTRO INTEGRADO DE REFERENCIA SOBRE DROGAS ? CIRD				
08.244.0212.2257.0000	APOIO E REALIZACAO DE ACOES DE ATENCAO E CUIDADO A USUARIOS DE DROGAS, SEUS FAMILIARES E SOCIEDADE CIVIL COM FOCO NA REDUCAO DE DANOS				
08.244.0212.2257.0001	APOIO E REALIZACAO DE ACOES DE ATENCAO E CUIDADO A USUARIOS DE DROGAS, SEUS FAMILIARES E SOCIEDADE CIVIL COM FOCO NA REDUCAO DE DANOS				
08.244.0213.0000.0000	PREVENCAO AO USO E ABUSO DE ALCOOL, CRACK E OUTRAS DROGAS				
08.244.0213.1495.0000	APOIO E REALIZACAO DE PROGRAMAS DE PREVENCAO E ACOES FORMATIVAS PARA A PREVENCAO AO USO E ABUSO DE DROGAS.				
08.244.0213.1495.0001	APOIO E REALIZACAO DE ACOES PREVENTIVAS E FORMATIVAS AS ADICCOES				



CÓDIGO	ESPECIFICAÇÃO	OPERAÇÃO ESPECIAL	PROGRAMA DE TRABALHO		TOTAL
			PROJETO	ATIVIDADE	
08.306.0000.0000.0000	ALIMENTAÇÃO E NUTRIÇÃO			8.579.683,14	8.579.683,14
08.306.0160.0000.0000	SEGURANÇA ALIMENTAR E NUTRICIONAL - SAN			8.579.683,14	8.579.683,14
08.306.0160.1023.0000	FORMAÇÃO E CAPACITAÇÃO PARA A PROMOÇÃO DA SEGURANÇA ALIMENTAR E NUTRICIONAL				
08.306.0160.1023.0001	FORMAÇÃO E CAPACITAÇÃO PARA A PROMOÇÃO DA SEGURANÇA ALIMENTAR E NUTRICIONAL				
08.306.0160.1333.0000	IMPLANTAÇÃO DE EQUIPAMENTO PARA A PROMOÇÃO DA SEGURANÇA ALIMENTAR E NUTRICIONAL				
08.306.0160.1333.0001	IMPLANTAÇÃO DE EQUIPAMENTO PARA A PROMOÇÃO DA SEGURANÇA ALIMENTAR E NUTRICIONAL				
08.306.0160.2012.0000	MANUTENÇÃO DE EQUIPAMENTO PARA A PROMOÇÃO DA SEGURANÇA ALIMENTAR E NUTRICIONAL			8.579.683,14	8.579.683,14
08.306.0160.2012.0001	MANUTENÇÃO DE EQUIPAMENTO PARA A PROMOÇÃO DA SEGURANÇA ALIMENTAR E NUTRICIONAL			8.579.683,14	8.579.683,14
08.333.0000.0000.0000	EMPREGABILIDADE				
08.333.0212.0000.0000	ATENÇÃO E REINserÇÃO SOCIAL DE USUÁRIOS DE DROGAS E SEUS FAMILIARES EM SITUAÇÃO DE VULNERABILIDADE				
08.333.0212.2065.0000	APOIO E DESENVOLVIMENTO INTEGRADO DE ACOES DE REINserÇÃO SOCIAL DE USUÁRIOS DE DROGAS E SEUS FAMILIARES				
08.333.0212.2065.0001	APOIO E DESENVOLVIMENTO INTEGRADO DE ACOES DE REINserÇÃO SOCIAL DE USUÁRIOS DE DROGAS E SEUS FAMILIARES				
08.422.0000.0000.0000	DIREITOS INDIVIDUAIS, COLETIVOS E DIFUSOS			2.318.057,28	2.318.057,28
08.422.0031.0000.0000	PROMOÇÃO E DEFESA DOS DIREITOS DAS MULHERES			334.397,28	334.397,28
08.422.0031.2052.0000	MANUTENÇÃO DOS EQUIPAMENTOS DE ATENDIMENTO A MULHER EM SITUAÇÃO DE VIOLENCIA			186.557,28	186.557,28
08.422.0031.2052.0001	MANUTENÇÃO DOS EQUIPAMENTOS DE ATENDIMENTO A MULHER EM SITUAÇÃO DE VIOLENCIA			186.557,28	186.557,28
08.422.0031.2964.0000	PROMOÇÃO DE LOCAÇÃO SOCIAL			147.840,00	147.840,00
08.422.0031.2964.0004	ALUGUEL SOCIAL MARIA DA PENHA			147.840,00	147.840,00
08.422.0211.0000.0000	PROTEÇÃO SOCIAL ESPECIAL DE ALTA COMPLEXIDADE			1.983.660,00	1.983.660,00
08.422.0211.2964.0000	PROMOÇÃO DE LOCAÇÃO SOCIAL			1.983.660,00	1.983.660,00
08.422.0211.2964.0005	PROMOÇÃO DE LOCAÇÃO SOCIAL PARA POPULAÇÃO EM SITUAÇÃO DE RUA			1.983.660,00	1.983.660,00
09.000.0000.0000.0000	PREVIDENCIA SOCIAL		11.119,65	1.509.010.357,96	1.509.021.477,61
09.122.0000.0000.0000	ADMINISTRAÇÃO GERAL		11.119,65	40.424.972,05	40.436.091,70
09.122.0001.0000.0000	GESTÃO E MANUTENÇÃO		11.119,65	40.424.972,05	40.436.091,70
09.122.0001.1796.0000	AQUISIÇÃO DE EQUIPAMENTOS, MOBILIÁRIOS E VEÍCULOS		11.119,65		11.119,65
09.122.0001.1796.0015	AQUISIÇÃO DE EQUIPAMENTOS, MOBILIÁRIOS E VEÍCULOS		11.119,65		11.119,65
09.122.0001.2016.0000	MANUTENÇÃO E FUNCIONAMENTO ADMINISTRATIVO			34.526.141,52	34.526.141,52
09.122.0001.2016.0017	MANUTENÇÃO E FUNCIONAMENTO ADMINISTRATIVO			34.526.141,52	34.526.141,52
09.122.0001.2195.0000	REMUNERAÇÃO DE PESSOAL ATIVO DO MUNICÍPIO E ENCARGOS SOCIAIS			5.898.830,53	5.898.830,53
09.122.0001.2195.0017	REMUNERAÇÃO DE PESSOAL ATIVO DO MUNICÍPIO E ENCARGOS SOCIAIS			5.898.830,53	5.898.830,53
09.272.0000.0000.0000	PREVIDENCIA DO REGIME ESTATUTÁRIO			1.468.585.385,91	1.468.585.385,91
09.272.0001.0000.0000	GESTÃO E MANUTENÇÃO			1.468.585.385,91	1.468.585.385,91
09.272.0001.2900.0000	PAGAMENTO DE PESSOAL INATIVO E PENSIONISTA DO MUNICÍPIO E ENCARGOS SOCIAIS			1.468.585.385,91	1.468.585.385,91
09.272.0001.2900.0001	PAGAMENTO DE PESSOAL INATIVO E PENSIONISTA DO MUNICÍPIO E ENCARGOS SOCIAIS			1.467.626.598,68	1.467.626.598,68
09.272.0001.2900.0002	PAGAMENTO DE PESSOAL INATIVO E PENSIONISTA DO MUNICÍPIO E ENCARGOS SOCIAIS - PREVI-FOR/PRE			958.787,23	958.787,23
10.000.0000.0000.0000	SAÚDE		111.660.740,40	3.879.725.281,93	3.991.386.022,33
10.122.0000.0000.0000	ADMINISTRAÇÃO GERAL		280.975,96	787.596.319,54	787.877.295,50
10.122.0001.0000.0000	GESTÃO E MANUTENÇÃO		38.400,96	786.323.428,53	786.361.829,49
10.122.0001.1796.0000	AQUISIÇÃO DE EQUIPAMENTOS, MOBILIÁRIOS E VEÍCULOS		38.400,96		38.400,96
10.122.0001.1796.0016	AQUISIÇÃO DE EQUIPAMENTOS, MOBILIÁRIOS E VEÍCULOS		36.901,16		36.901,16
10.122.0001.1796.0023	AQUISIÇÃO DE EQUIPAMENTOS, MOBILIÁRIOS E VEÍCULOS		1.499,80		1.499,80
10.122.0001.2016.0000	MANUTENÇÃO E FUNCIONAMENTO ADMINISTRATIVO			171.515.579,91	171.515.579,91
10.122.0001.2016.0018	MANUTENÇÃO E FUNCIONAMENTO ADMINISTRATIVO			8.086.183,96	8.086.183,96
10.122.0001.2016.0027	MANUTENÇÃO E FUNCIONAMENTO ADMINISTRATIVO			8.628.855,36	8.628.855,36
10.122.0001.2016.0028	MANUTENÇÃO E FUNCIONAMENTO ADMINISTRATIVO			154.800.540,59	154.800.540,59
10.122.0001.2195.0000	REMUNERAÇÃO DE PESSOAL ATIVO DO MUNICÍPIO E ENCARGOS SOCIAIS			311.432.063,44	311.432.063,44
10.122.0001.2195.0018	REMUNERAÇÃO DE PESSOAL ATIVO DO MUNICÍPIO E ENCARGOS SOCIAIS			3.114.876,68	3.114.876,68
10.122.0001.2195.0029	REMUNERAÇÃO DE PESSOAL ATIVO DO MUNICÍPIO E ENCARGOS SOCIAIS			308.317.186,76	308.317.186,76
10.122.0001.2941.0000	MANUTENÇÃO DO PROGRAMA DE ASSISTÊNCIA À SAÚDE			303.375.785,18	303.375.785,18
10.122.0001.2941.0001	MANUTENÇÃO DO PROGRAMA DE ASSISTÊNCIA À SAÚDE			303.375.785,18	303.375.785,18
10.122.0120.0000.0000	GESTÃO ESTRATÉGICA E PARTICIPATIVA DO SUS		242.575,00	87.802,20	330.377,20
10.122.0120.1055.0000	APOIO E REALIZAÇÃO DE EVENTOS DE PARTICIPAÇÃO E CONTROLE SOCIAL		242.575,00		242.575,00
10.122.0120.1055.0001	APOIO E REALIZAÇÃO DE EVENTOS DE PARTICIPAÇÃO E CONTROLE SOCIAL		242.575,00		242.575,00
10.122.0120.2479.0000	GESTÃO E MANUTENÇÃO DOS CONSELHOS REGIONAIS E MUNICIPAL DE SAÚDE DE FORTALEZA			87.802,20	87.802,20
10.122.0120.2479.0001	GESTÃO E MANUTENÇÃO DOS CONSELHOS REGIONAIS E MUNICIPAL DE SAÚDE DE FORTALEZA			87.802,20	87.802,20
10.122.0121.0000.0000	GESTÃO DO TRABALHO E EDUCAÇÃO NA SAÚDE			1.185.088,81	1.185.088,81
10.122.0121.2061.0000	GESTÃO E MANUTENÇÃO DAS ACOES DA ESCOLA DE SAÚDE PÚBLICA FORTALEZA - ESPFOR			1.185.088,81	1.185.088,81
10.122.0121.2061.0001	GESTÃO E MANUTENÇÃO DAS ACOES DA ESCOLA DE SAÚDE PÚBLICA FORTALEZA - ESPFOR			1.185.088,81	1.185.088,81
10.122.0121.2061.0002	APERFEIÇOAMENTO E CAPACITAÇÃO DE SERVIDORES DA ATENÇÃO BÁSICA - EP/LOM				
10.126.0000.0000.0000	TECNOLOGIA DA INFORMAÇÃO		9.304.994,98		9.304.994,98
10.126.0001.0000.0000	GESTÃO E MANUTENÇÃO		9.304.994,98		9.304.994,98
10.126.0001.1005.0000	AQUISIÇÃO E IMPLANTAÇÃO DE PRODUTOS E SERVIÇOS DE TI		9.304.994,98		9.304.994,98
10.126.0001.1005.0015	AQUISIÇÃO E IMPLANTAÇÃO DE PRODUTOS E SERVIÇOS DE TI		8.576.636,66		8.576.636,66



BALANÇO GERAL 2024

PREFEITURA MUNICIPAL DE FORTALEZA
ORÇAMENTO SEGURIDADE
CONSOLIDAÇÃO GERAL DAS DESPESAS

EXERCÍCIO DE 2024

ANEXO 7

CÓDIGO	ESPECIFICAÇÃO	OPERAÇÃO ESPECIAL	PROGRAMA DE TRABALHO		TOTAL
			PROJETO	ATIVIDADE	
10.126.0001.1005.0021	AQUISIÇÃO E IMPLANTACAO DE PRODUTOS E SERVICOS DE TI		728.358,32		728.358,32
10.301.0000.0000.0000	ATENCAO BASICA		30.778.942,04	812.655.136,34	843.434.078,38
10.301.0119.0000.0000	ATENCAO PRIMARIA A SAUDE		30.778.942,04	812.655.136,34	843.434.078,38
10.301.0119.1687.0000	CONSTRUCAO, REFORMA E AMPLIACAO DE EQUIPAMENTOS DE SAUDE		30.778.942,04		30.778.942,04
10.301.0119.1687.0001	CONSTRUCAO, REFORMA E AMPLIACAO DE EQUIPAMENTOS DE SAUDE		30.778.942,04		30.778.942,04
10.301.0119.2076.0000	GESTAO E MANUTENCAO DAS ACOES DE SAUDE BUCAL NA ATENCAO PRIMARIA A SAUDE			1.649.535,09	1.649.535,09
10.301.0119.2076.0001	GESTAO E MANUTENCAO DAS ACOES DE SAUDE BUCAL NA ATENCAO PRIMARIA A SAUDE			1.649.535,09	1.649.535,09
10.301.0119.2195.0000	REMUNERACAO DE PESSOAL ATIVO DO MUNICIPIO E ENCARGOS SOCIAIS			522.141.139,91	522.141.139,91
10.301.0119.2195.0030	REMUNERACAO DE PESSOAL ATIVO DO MUNICIPIO E ENCARGOS SOCIAIS			109.117.928,10	109.117.928,10
10.301.0119.2195.0043	REMUNERACAO DE PESSOAL ATIVO DO MUNICIPIO E ENCARGOS SOCIAIS - AGENTES COMUNITARIOS DE SAUDE			185.296.396,37	185.296.396,37
10.301.0119.2195.0044	REMUNERACAO DE PESSOAL ATIVO DO MUNICIPIO E ENCARGOS SOCIAIS - PSF - ATENCAO PRIMARIA			227.726.815,44	227.726.815,44
10.301.0119.2504.0000	GESTAO E MANUTENCAO DAS ACOES DA ATENCAO PRIMARIA A SAUDE			288.864.461,34	288.864.461,34
10.301.0119.2504.0001	GESTAO E MANUTENCAO DAS ACOES DA ATENCAO PRIMARIA A SAUDE			288.864.461,34	288.864.461,34
10.301.0119.2504.0002	AMPLIACAO DA OFERTA DE EXAMES LABORATORIAIS NA ATENCAO PRIMARIA - UAPS - EP/LOM				
10.302.0000.0000.0000	ASSISTENCIA HOSPITALAR E AMBULATORIAL		38.062.603,22	2.017.547.554,83	2.055.610.158,05
10.302.0001.0000.0000	GESTAO E MANUTENCAO			514.522.463,36	514.522.463,36
10.302.0001.2195.0000	REMUNERACAO DE PESSOAL ATIVO DO MUNICIPIO E ENCARGOS SOCIAIS			514.522.463,36	514.522.463,36
10.302.0001.2195.0028	REMUNERACAO DE PESSOAL ATIVO DO MUNICIPIO E ENCARGOS SOCIAIS			514.522.463,36	514.522.463,36
10.302.0123.0000.0000	ATENCAO ESPECIALIZADA A SAUDE		27.943.539,88	1.323.934.143,63	1.351.877.683,51
10.302.0123.1053.0000	CONSTRUCAO, REFORMA E AMPLIACAO DE EQUIPAMENTOS DA REDE PSICOSSOCIAL				
10.302.0123.1053.0001	CONSTRUCAO, REFORMA E AMPLIACAO DE EQUIPAMENTOS DA REDE PSICOSSOCIAL				
10.302.0123.1618.0000	CONSTRUCAO, REFORMA E AMPLIACAO DE EQUIPAMENTOS DE ATENCAO ESPECIALIZADA A SAUDE		27.241.083,38		27.241.083,38
10.302.0123.1618.0001	CONSTRUCAO, REFORMA E AMPLIACAO DE EQUIPAMENTOS DE ATENCAO ESPECIALIZADA A SAUDE		27.241.083,38		27.241.083,38
10.302.0123.1638.0000	PROGRAMA ORTESES, PROTESES E MATERIAIS ESPECIAIS - OPME		702.456,50		702.456,50
10.302.0123.1638.0001	PROGRAMA ORTESES, PROTESES E MATERIAIS ESPECIAIS - OPME		702.456,50		702.456,50
10.302.0123.2024.0000	GESTAO E MANUTENCAO DA REDE DE URGENCIA E EMERGENCIA - SAMU			42.007.480,47	42.007.480,47
10.302.0123.2024.0001	GESTAO E MANUTENCAO DA REDE DE URGENCIA E EMERGENCIA - SAMU			42.007.480,47	42.007.480,47
10.302.0123.2503.0000	REMUNERACAO DE PESSOAL ATIVO DO MUNICIPIO E ENCARGOS SOCIAIS - ATENCAO ESPECIALIZADA A SAUDE			250.460.474,82	250.460.474,82
10.302.0123.2503.0001	REMUNERACAO DE PESSOAL ATIVO DO MUNICIPIO E ENCARGOS SOCIAIS - ATENCAO ESPECIALIZADA A SAUDE			250.460.474,82	250.460.474,82
10.302.0123.2514.0000	GESTAO E MANUTENCAO DA REDE DE ATENCAO PSICOSSOCIAL - RAPS			34.746.394,59	34.746.394,59
10.302.0123.2514.0001	GESTAO E MANUTENCAO DA REDE DE ATENCAO PSICOSSOCIAL - RAPS			34.746.394,59	34.746.394,59
10.302.0123.2528.0000	GESTAO E MANUTENCAO DAS ACOES DA ATENCAO ESPECIALIZADA EM SAUDE - REDE PROPRIA			489.110.133,76	489.110.133,76
10.302.0123.2528.0001	GESTAO E MANUTENCAO DAS ACOES DA ATENCAO ESPECIALIZADA EM SAUDE - REDE PROPRIA			489.110.133,76	489.110.133,76
10.302.0123.2540.0000	CONTRATUALIZACAO DE ACOES E SERVICOS DE SAUDE ? REDE PUBLICA FEDERAL, ESTADUAL E COMPLEMENTAR.			411.846.595,58	411.846.595,58
10.302.0123.2540.0002	CONTRATUALIZACAO DE ACOES E SERVICOS DE SAUDE - REDE PUBLICA FEDERAL, ESTADUAL E COMPLEMENTAR			411.846.595,58	411.846.595,58
10.302.0123.2545.0000	MANUTENCAO DO HOSPITAL E MATERNIDADE DRA ZILDA ARNS NEUMANN			26.828.505,89	26.828.505,89
10.302.0123.2545.0001	MANUTENCAO DO HOSPITAL E MATERNIDADE DRA ZILDA ARNS NEUMANN			26.828.505,89	26.828.505,89
10.302.0123.2621.0000	MANUTENCAO DA REDE DE HOSPITAIS DO MUNICIPIO			68.056.860,84	68.056.860,84
10.302.0123.2621.0001	MANUTENCAO DA REDE DE HOSPITAIS DO MUNICIPIO			9.552.952,88	9.552.952,88
10.302.0123.2621.0002	MANUTENCAO DA REDE DE HOSPITAIS DO MUNICIPIO			17.656.676,65	17.656.676,65
10.302.0123.2621.0003	MANUTENCAO DA REDE DE HOSPITAIS DO MUNICIPIO			16.453.673,80	16.453.673,80
10.302.0123.2621.0005	MANUTENCAO DA REDE DE HOSPITAIS DO MUNICIPIO			16.331.727,99	16.331.727,99
10.302.0123.2621.0007	MANUTENCAO DA REDE DE HOSPITAIS DO MUNICIPIO			815.378,32	815.378,32
10.302.0123.2621.0008	MANUTENCAO DA REDE DE HOSPITAIS DO MUNICIPIO			7.246.451,20	7.246.451,20
10.302.0123.2875.0000	AQUISIÇÃO DE ORTESE/PROTESE E MATERIAL ESPECIALIZADO HOSPITALAR			877.697,68	877.697,68
10.302.0123.2875.0001	AQUISIÇÃO DE ORTESE/PROTESE E MATERIAL ESPECIALIZADO HOSPITALAR			877.697,68	877.697,68
10.302.0124.0000.0000	ATENCAO TERCIARIA A SAUDE		8.783.961,84	179.090.947,84	187.874.909,68
10.302.0124.1648.0000	AMPLIACAO, REFORMA E AQUISIÇÃO DE EQUIPAMENTOS		8.783.961,84		8.783.961,84
10.302.0124.1648.0001	AMPLIACAO, REFORMA E AQUISIÇÃO DE EQUIPAMENTOS		8.783.961,84		8.783.961,84
10.302.0124.2470.0000	ASSISTENCIA HOSPITALAR DE URGENCIA E EMERGENCIA			179.090.947,84	179.090.947,84
10.302.0124.2470.0001	ASSISTENCIA HOSPITALAR DE URGENCIA E EMERGENCIA			179.090.947,84	179.090.947,84
10.302.0125.0000.0000	REGULACAO, CONTROLE, AVALIACAO E AUDITORIA		1.335.101,50		1.335.101,50
10.302.0125.1052.0000	MONITORAMENTO, AVALIACAO, REGULACAO E AUDITORIA DE ACOES E SERVICOS DE SAUDE EXECUTADOS NA REDE PROPRIA E COMPLEMENTAR.		1.335.101,50		1.335.101,50
10.302.0125.1052.0001	MONITORAMENTO, AVALIACAO, REGULACAO E AUDITORIA DE ACOES E SERVICOS DE SAUDE EXECUTADOS NA REDE PROPRIA E COMPLEMENTAR		1.335.101,50		1.335.101,50
10.303.0000.0000.0000	SUPORTE PROFILATICO E TERAPEUTICO			88.529.544,04	88.529.544,04



BALANÇO GERAL 2024

PREFEITURA MUNICIPAL DE FORTALEZA
ORÇAMENTO SEGURIDADE
CONSOLIDAÇÃO GERAL DAS DESPESAS

EXERCÍCIO DE 2024

ANEXO 7

CÓDIGO	ESPECIFICAÇÃO	OPERAÇÃO ESPECIAL	PROGRAMA DE TRABALHO		TOTAL
			PROJETO	ATIVIDADE	
10.303.0127.0000.0000	ASSISTENCIA FARMACEUTICA			88.529.544,04	88.529.544,04
10.303.0127.2518.0000	GESTAO E MANUTENCAO DAS ACOES DA ASSISTENCIA FARMACEUTICA			88.529.544,04	88.529.544,04
10.303.0127.2518.0001	GESTAO E MANUTENCAO DAS ACOES DA ASSISTENCIA FARMACEUTICA			88.529.544,04	88.529.544,04
10.304.0000.0000.0000	VIGILANCIA SANITARIA			8.085.645,97	8.085.645,97
10.304.0128.0000.0000	VIGILANCIA A SAUDE			1.656.474,16	1.656.474,16
10.304.0128.2239.0000	GESTAO E MANUTENCAO DAS ACOES DAS POLITICAS DE VIGILANCIA SANITARIA			1.656.474,16	1.656.474,16
10.304.0128.2239.0001	GESTAO E MANUTENCAO DAS ACOES DAS POLITICAS DE VIGILANCIA EM SAUDE			1.656.474,16	1.656.474,16
10.304.2037.0000.0000	PROTECAO E BEM-ESTAR ANIMAL			6.429.171,81	6.429.171,81
10.304.2037.2086.0000	PROMOCAO DA DEFESA SANITARIA ANIMAL			2.277.694,82	2.277.694,82
10.304.2037.2086.0003	PROMOCAO DA DEFESA SANITARIA ANIMAL			2.277.694,82	2.277.694,82
10.304.2037.2112.0000	MANUTENCAO DA CLINICA VETERINARIA DO MUNICIPIO DE FORTALEZA			4.151.476,99	4.151.476,99
10.304.2037.2112.0002	MANUTENCAO DA CLINICA VETERINARIA DO MUNICIPIO DE FORTALEZA			4.151.476,99	4.151.476,99
10.305.0000.0000.0000	VIGILANCIA EPIDEMIOLOGICA			139.631.856,72	139.631.856,72
10.305.0128.0000.0000	VIGILANCIA A SAUDE			139.631.856,72	139.631.856,72
10.305.0128.2010.0000	GESTAO E MANUTENCAO DAS ACOES DAS POLITICAS DE VIGILANCIA EPIDEMIOLOGICA			15.417.814,19	15.417.814,19
10.305.0128.2010.0001	GESTAO E MANUTENCAO DAS ACOES DAS POLITICAS DE VIGILANCIA EPIDEMIOLOGICA			15.417.814,19	15.417.814,19
10.305.0128.2044.0000	GESTAO E MANUTENCAO DAS ACOES DA REDE DE ATENCAO AS CONDICAOES CRONICAS			287.096,27	287.096,27
10.305.0128.2044.0001	GESTAO E MANUTENCAO DAS ACOES DA REDE DE ATENCAO AS CONDICAOES CRONICAS			287.096,27	287.096,27
10.305.0128.2055.0000	REALIZACAO DE ACOES DE PREVENCAO COMBINADA AS INFECCOES SEXUALMENTE TRANSMISSIVEIS E HEPATITES VIRAIS (IST/HIV/AIDS E HEPATITES VIRAIS)			4.295.368,94	4.295.368,94
10.305.0128.2055.0001	REALIZACAO DE ACOES DE PREVENCAO COMBINADA AS INFECCOES SEXUALMENTE TRANSMISSIVEIS E HEPATITES VIRAIS (IST/HIV/AIDS E HEPATITES VIRAIS)			4.295.368,94	4.295.368,94
10.305.0128.2195.0000	REMUNERACAO DE PESSOAL ATIVO DO MUNICIPIO E ENCARGOS SOCIAIS			119.631.577,32	119.631.577,32
10.305.0128.2195.0031	REMUNERACAO DE PESSOAL ATIVO DO MUNICIPIO E ENCARGOS SOCIAIS			119.631.577,32	119.631.577,32
10.306.0000.0000.0000	ALIMENTACAO E NUTRICAO			29.257,50	29.257,50
10.306.0119.0000.0000	ATENCAO PRIMARIA A SAUDE			29.257,50	29.257,50
10.306.0119.2053.0000	IMPLEMENTACAO DE ACOES DE ALIMENTACAO E NUTRICAO			29.257,50	29.257,50
10.306.0119.2053.0001	IMPLEMENTACAO DE ACOES DE ALIMENTACAO E NUTRICAO			29.257,50	29.257,50
10.451.0000.0000.0000	INFRA-ESTRUTURA URBANA		33.233.224,20		33.233.224,20
10.451.0209.0000.0000	INFRAESTRUTURA DE EQUIPAMENTOS E PREDIOS PUBLICOS		33.233.224,20		33.233.224,20
10.451.0209.1447.0000	CONSTRUCAO, REFORMA E AMPLIACAO DE EQUIPAMENTOS E EDIFICACOES PUBLICAS		33.233.224,20		33.233.224,20
10.451.0209.1447.0003	CONSTRUCAO, REFORMA E AMPLIACAO DE EQUIPAMENTOS DE SAUDE		33.233.224,20		33.233.224,20
10.846.0000.0000.0000	OUTROS ENCARGOS ESPECIAIS			25.649.966,99	25.649.966,99
10.846.0012.0000.0000	ENCARGOS GERAIS DO MUNICIPIO			25.649.966,99	25.649.966,99
10.846.0012.2348.0000	CUMPRIMENTO DE SENTENCAS JUDICIAIS			25.649.966,99	25.649.966,99
10.846.0012.2348.0002	CUMPRIMENTO DE SENTENCAS JUDICIAIS			25.649.966,99	25.649.966,99
TOTAL			123.219.592,27	5.581.691.147,72	5.704.910.739,99



CÓDIGO	ESPECIFICAÇÃO	PROGRAMA DE TRABALHO		TOTAL
		ORDINÁRIO	VINCULADO	
08.000.0000.0000.0000	ASSISTENCIA SOCIAL	163.361.610,94	41.141.629,11	204.503.240,05
08.122.0000.0000.0000	ADMINISTRACAO GERAL	24.579.405,46		24.579.405,46
08.122.0001.0000.0000	GESTAO E MANUTENCAO	24.579.405,46		24.579.405,46
08.122.0001.1796.0000	AQUISICAO DE EQUIPAMENTOS, MOBILIARIOS E VEICULOS	12.704,75		12.704,75
08.122.0001.1796.0031	AQUISICAO DE EQUIPAMENTOS, MOBILIARIOS E VEICULOS	12.704,75		12.704,75
08.122.0001.2016.0000	MANUTENCAO E FUNCIONAMENTO ADMINISTRATIVO	4.513.386,74		4.513.386,74
08.122.0001.2016.0039	MANUTENCAO E FUNCIONAMENTO ADMINISTRATIVO	4.513.386,74		4.513.386,74
08.122.0001.2195.0000	REMUNERACAO DE PESSOAL ATIVO DO MUNICIPIO E ENCARGOS SOCIAIS	20.053.313,97		20.053.313,97
08.122.0001.2195.0037	REMUNERACAO DE PESSOAL ATIVO DO MUNICIPIO E ENCARGOS SOCIAIS	20.053.313,97		20.053.313,97
08.122.0001.2428.0000	MANUTENCAO DE ORGAOS COLEGIADOS DO MUNICIPIO			
08.122.0001.2428.0001	MANUTENCAO DE ORGAOS COLEGIADOS DO MUNICIPIO			
08.126.0000.0000.0000	TECNOLOGIA DA INFORMACAO		35.389,44	35.389,44
08.126.0001.0000.0000	GESTAO E MANUTENCAO		35.389,44	35.389,44
08.126.0001.1005.0000	AQUISICAO E IMPLANTACAO DE PRODUTOS E SERVICOS DE TI		35.389,44	35.389,44
08.126.0001.1005.0014	AQUISICAO E IMPLANTACAO DE PRODUTOS E SERVICOS DE TI		35.389,44	35.389,44
08.126.0001.1005.0028	AQUISICAO E IMPLANTACAO DE PRODUTOS E SERVICOS DE TI			
08.126.0001.1005.0030	AQUISICAO E IMPLANTACAO DE PRODUTOS E SERVICOS DE TI			
08.126.0171.0000.0000	GESTAO E FORTALECIMENTO DO SISTEMA UNICO DE ASSISTENCIA SOCIAL			
08.126.0171.1066.0000	DESENVOLVIMENTO DE SISTEMAS DE TIC			
08.126.0171.1066.0001	DESENVOLVIMENTO DE SISTEMAS DE TIC			
08.131.0000.0000.0000	COMUNICACAO SOCIAL			
08.131.0213.0000.0000	PREVENCAO AO USO E ABUSO DE ALCOOL, CRACK E OUTRAS DROGAS			
08.131.0213.1493.0000	PESQUISA E ESTUDOS COM FOCO NAS POLITICAS SOBRE DROGAS			
08.131.0213.1493.0001	PESQUISA AO USO E ABUSO DE ALCOOL, CRACK E OUTRAS DROGAS			
08.183.0000.0000.0000	INFORMACAO E INTELIGENCIA			
08.183.0213.0000.0000	PREVENCAO AO USO E ABUSO DE ALCOOL, CRACK E OUTRAS DROGAS			
08.183.0213.1917.0000	APOIO E REALIZACAO DE EVENTOS			
08.183.0213.1917.0017	REALIZACAO DE EVENTOS			
08.243.0000.0000.0000	ASSISTENCIA A CRIANCA E AO ADOLESCENTE	93.685.083,82	5.674.731,07	99.359.814,89
08.243.0001.0000.0000	GESTAO E MANUTENCAO	11.059.670,78		11.059.670,78
08.243.0001.1796.0000	AQUISICAO DE EQUIPAMENTOS, MOBILIARIOS E VEICULOS	162.925,35		162.925,35
08.243.0001.1796.0033	AQUISICAO DE EQUIPAMENTOS, MOBILIARIOS E VEICULOS	162.925,35		162.925,35
08.243.0001.2016.0000	MANUTENCAO E FUNCIONAMENTO ADMINISTRATIVO	812.917,04		812.917,04
08.243.0001.2016.0041	MANUTENCAO E FUNCIONAMENTO ADMINISTRATIVO	812.917,04		812.917,04
08.243.0001.2195.0000	REMUNERACAO DE PESSOAL ATIVO DO MUNICIPIO E ENCARGOS SOCIAIS	10.083.828,39		10.083.828,39
08.243.0001.2195.0039	REMUNERACAO DE PESSOAL ATIVO DO MUNICIPIO E ENCARGOS SOCIAIS	10.083.828,39		10.083.828,39
08.243.0141.0000.0000	PROTECAO SOCIAL BASICA	5.026.900,00	2.240.229,64	7.267.129,64
08.243.0141.1081.0000	IMPLANTACAO DE NUCLEOS DE CONVIVENCIA PARA CRIANCAS E ADOLESCENTES EM SITUACAO DE RUA			
08.243.0141.1081.0001	IMPLANTACAO DE NUCLEOS DE CONVIVENCIA PARA CRIANCAS E ADOLESCENTES EM SITUACAO DE RUA			
08.243.0141.2034.0000	MANUTENCAO DO CARTAO MISSAO INFANCIA	5.026.900,00		5.026.900,00
08.243.0141.2034.0002	MANUTENCAO DO CARTAO MISSAO INFANCIA	5.026.900,00		5.026.900,00
08.243.0141.2281.0000	DESENVOLVIMENTO DAS ACOES DE PRIMEIRA INFANCIA NO SUAS ? CRIANCA FELIZ		2.240.229,64	2.240.229,64
08.243.0141.2281.0002	DESENVOLVIMENTO DAS ACOES DE PRIMEIRA INFANCIA NO SUAS ? CRIANCA FELIZ		2.240.229,64	2.240.229,64
08.243.0153.0000.0000	GESTAO LOGISTICA E DE SERVICOS COMPARTILHADOS	60.547.282,93		60.547.282,93
08.243.0153.2050.0000	GESTAO DA TERCEIRIZACAO CORPORATIVA DA PMF - SOCIAL	60.547.282,93		60.547.282,93
08.243.0153.2050.0001	GESTAO DA TERCEIRIZACAO CORPORATIVA DA PMF - SOCIAL	52.748.311,89		52.748.311,89
08.243.0153.2050.0002	GESTAO DA TERCEIRIZACAO CORPORATIVA DA PMF - REDE AQUARELA	4.802.403,15		4.802.403,15
08.243.0153.2050.0003	GESTAO DA TERCEIRIZACAO CORPORATIVA DA PMF - PONTE DE ENCONTRO	2.996.567,89		2.996.567,89
08.243.0181.0000.0000	PROMOCAO DOS DIREITOS E PREVENCAO DE VIOLACOES CONTRA CRIANCAS E ADOLESCENTES	552.948,86		552.948,86
08.243.0181.1078.0000	DESENVOLVIMENTO DE ACOES DO PLANO MUNICIPAL PELA PRIMEIRA INFANCIA DE FORTALEZA ? PMPIF	348.130,01		348.130,01
08.243.0181.1078.0004	DESENVOLVIMENTO DE ACOES DO PLANO MUNICIPAL PELA PRIMEIRA INFANCIA DE FORTALEZA ? PMPIF	348.130,01		348.130,01
08.243.0181.1109.0000	IMPLANTACAO DE PLATAFORMA DE ACOMPANHAMENTO A CRIANCAS E ADOLESCENTES EM SITUACAO DE VIOLACAO DE DIREITOS EM ATENDIMENTO NA REDE MUNICIPAL - FUNC			
08.243.0181.1109.0001	IMPLANTACAO DE PLATAFORMA DE ACOMPANHAMENTO A CRIANCAS E ADOLESCENTES EM SITUACAO DE VIOLACAO DE DIREITOS EM ATENDIMENTO NA REDE MUNICIPAL - FUNC			
08.243.0181.1110.0000	CAPACITACAO DOS PROFISSIONAIS DA FUNC E REDE DE ENFRENTAMENTO A VIOLACAO DOS DIREITOS CONTRA CRIANCAS E ADOLESCENTES			
08.243.0181.1110.0001	CAPACITACAO DOS PROFISSIONAIS DA FUNC E REDE DE ENFRENTAMENTO A VIOLACAO DOS DIREITOS CONTRA CRIANCAS E ADOLESCENTES			
08.243.0181.1202.0000	ENFRENTAMENTO A VIOLENCIA SEXUAL CONTRA AS CRIANCAS E ADOLESCENTES - REDE AQUARELA	128.614,30		128.614,30
08.243.0181.1202.0001	ENFRENTAMENTO A VIOLENCIA SEXUAL CONTRA AS CRIANCAS E ADOLESCENTES - REDE AQUARELA	128.614,30		128.614,30
08.243.0181.2077.0000	DESENVOLVIMENTO DO SERVICIO ESPECIALIZADO EM ABORDAGEM SOCIAL DE CRIANCAS E ADOLESCENTES ? PONTE DE ENCONTRO	67.741,96		67.741,96
08.243.0181.2077.0001	DESENVOLVIMENTO DO SERVICIO ESPECIALIZADO EM ABORDAGEM SOCIAL DE CRIANCAS E ADOLESCENTES ? PONTE DE ENCONTRO	67.741,96		67.741,96
08.243.0181.2079.0000	MANUTENCAO DO PROGRAMA " SIM, EU EXISTO"	2.630,29		2.630,29
08.243.0181.2079.0001	MANUTENCAO DO PROGRAMA " SIM, EU EXISTO"	2.630,29		2.630,29
08.243.0181.2143.0000	QUALIFICACAO PROFISSIONAL PARA ADOLESCENTES E JOVENS EM SITUACAO DE VULNERABILIDADE E RISCO SOCIAL - PAC	5.832,30		5.832,30



DEMONSTRATIVO DAS DESPESAS POR FUNÇÃO, SUBFUNÇÃO, PROGRAMA, PROJETOS E ATIVIDADES		PROGRAMA DE TRABALHO		
CODIGO	ESPECIFICAÇÃO	ORDINÁRIO	VINCULADO	TOTAL
08.243.0181.2143.0001	QUALIFICACAO PROFISSIONAL PARA ADOLESCENTES E JOVENS EM SITUACAO DE VULNERABILIDADE E RISCO SOCIAL - PAC	5.832,30		5.832,30
08.243.0186.0000.0000	GESTAO DAS UNIDADES DO SISTEMA DE GARANTIA DE DIREITOS	162.479,28		162.479,28
08.243.0186.2046.0000	MANUTENCAO DO CONSELHO DE DEFESA DOS DIREITOS DA CRIANCA E ADOLESCENTE	162.479,28		162.479,28
08.243.0186.2046.0001	MANUTENCAO DO CONSELHO DE DEFESA DOS DIREITOS DA CRIANCA E ADOLESCENTE	162.479,28		162.479,28
08.243.0211.0000.0000	PROTECAO SOCIAL ESPECIAL DE ALTA COMPLEXIDADE	16.335.801,97	3.434.501,43	19.770.303,40
08.243.0211.2230.0000	DESENVOLVIMENTO DOS SERVICOS DE PROTECAO SOCIAL ESPECIAL DE ALTA COMPLEXIDADE PARA CRIANCAS E ADOLESCENTES	16.335.801,97	3.434.501,43	19.770.303,40
08.243.0211.2230.0001	DESENVOLVIMENTO DOS SERVICOS DE PROTECAO SOCIAL ESPECIAL DE ALTA COMPLEXIDADE PARA CRIANCAS E ADOLESCENTES	16.335.801,97	3.434.501,43	19.770.303,40
08.244.0000.0000.0000	ASSISTENCIA COMUNITARIA	34.199.381,24	35.431.508,60	69.630.889,84
08.244.0036.0000.0000	CIDADANIA E DIREITOS HUMANOS - CIDADANIA EM REDE	6.978.300,21		6.978.300,21
08.244.0036.1007.0000	REALIZACAO DE ESTUDOS E PESQUISAS EM DIREITOS HUMANOS			
08.244.0036.1007.0001	REALIZACAO DE ESTUDOS E PESQUISAS EM DIREITOS HUMANOS			
08.244.0036.1408.0000	APOIO A DEFESA DE DIREITOS HUMANOS	6.586.522,00		6.586.522,00
08.244.0036.1408.0001	APOIO A DEFESA DE DIREITOS HUMANOS	6.586.522,00		6.586.522,00
08.244.0036.1896.0000	FORMACAO E CAPACITACAO DIRECIONADOS A CIDADANIA E DIREITOS HUMANOS			
08.244.0036.1896.0001	FORMACAO E CAPACITACAO DIRECIONADOS A CIDADANIA E DIREITOS HUMANOS			
08.244.0036.2305.0000	MANUTENCAO DOS EQUIPAMENTOS DIRECIONADOS A CIDADANIA E DIREITOS HUMANOS	391.778,21		391.778,21
08.244.0036.2305.0001	MANUTENCAO DOS EQUIPAMENTOS DIRECIONADOS A CIDADANIA E DIREITOS HUMANOS	391.778,21		391.778,21
08.244.0141.0000.0000	PROTECAO SOCIAL BASICA	13.432.304,66	16.508.380,24	29.940.684,90
08.244.0141.1389.0000	PROMOCAO DA INTEGRACAO AO MUNDO DO TRABALHO - ACESSUAS TRABALHO		1.312,50	1.312,50
08.244.0141.1389.0001	PROMOCAO DA INTEGRACAO AO MUNDO DO TRABALHO - ACESSUAS TRABALHO		1.312,50	1.312,50
08.244.0141.1961.0000	IMPLANTACAO DE EQUIPAMENTOS DE PROTECAO SOCIAL BASICA			
08.244.0141.1961.0001	IMPLANTACAO DE EQUIPAMENTOS DE PROTECAO SOCIAL BASICA			
08.244.0141.2021.0000	DESENVOLVIMENTO DOS SERVICOS DE PROTECAO SOCIAL BASICA	9.530.832,61	4.488.385,75	14.019.218,36
08.244.0141.2021.0001	DESENVOLVIMENTO DOS SERVICOS DE PROTECAO SOCIAL BASICA	9.530.832,61	4.488.385,75	14.019.218,36
08.244.0141.2243.0000	DESENVOLVIMENTO DO SERVICO DE CONVIVENCIA E FORTALECIMENTO DE VINCULOS		11.832.016,66	11.832.016,66
08.244.0141.2243.0001	DESENVOLVIMENTO DO SERVICO DE CONVIVENCIA E FORTALECIMENTO DE VINCULOS		11.832.016,66	11.832.016,66
08.244.0141.2566.0000	CONCESSAO DE BENEFICIOS EVENTUAIS	3.901.472,05	186.665,33	4.088.137,38
08.244.0141.2566.0001	CONCESSAO DE BENEFICIOS EVENTUAIS	3.901.472,05	186.665,33	4.088.137,38
08.244.0171.0000.0000	GESTAO E FORTALECIMENTO DO SISTEMA UNICO DE ASSISTENCIA SOCIAL	4.500,00	13.565.440,14	13.569.940,14
08.244.0171.1464.0000	REALIZACAO DE CAPACITACOES PARA CONSELHEIROS			
08.244.0171.1464.0001	REALIZACAO DE CAPACITACOES PARA CONSELHEIROS			
08.244.0171.1466.0000	REALIZACAO DE ESTUDOS E PESQUISAS			
08.244.0171.1466.0001	REALIZACAO DE ESTUDOS E PESQUISAS			
08.244.0171.2011.0000	FORTALECIMENTO DAS INSTANCIAS DE CONTROLE SOCIAL - CMAS (IGD SUAS / IGD PBF)		162.095,17	162.095,17
08.244.0171.2011.0001	FORTALECIMENTO DAS INSTANCIAS DE CONTROLE SOCIAL - CMAS (IGD SUAS / IGD PBF)		162.095,17	162.095,17
08.244.0171.2014.0000	GESTAO DO CADASTRO UNICO E DO BOLSA FAMILIA - IGD PBF	4.500,00	13.381.130,57	13.385.630,57
08.244.0171.2014.0001	GESTAO DO CADASTRO UNICO E DO BOLSA FAMILIA - IGD PBF	4.500,00	13.381.130,57	13.385.630,57
08.244.0171.2029.0000	APRIMORAMENTO DA GESTAO DO SUAS - IGD SUAS		22.214,40	22.214,40
08.244.0171.2029.0001	APRIMORAMENTO DA GESTAO DO SUAS - IGD SUAS		22.214,40	22.214,40
08.244.0210.0000.0000	PROTECAO SOCIAL ESPECIAL DE MEDIA COMPLEXIDADE	9.959.476,36	3.789.729,64	13.749.206,00
08.244.0210.1475.0000	IMPLANTACAO DE EQUIPAMENTOS DE PROTECAO SOCIAL ESPECIAL DE MEDIA COMPLEXIDADE	3.672.133,87	600.000,00	4.272.133,87
08.244.0210.1475.0001	IMPLANTACAO DE EQUIPAMENTOS DE PROTECAO SOCIAL ESPECIAL DE MEDIA COMPLEXIDADE	3.672.133,87	600.000,00	4.272.133,87
08.244.0210.2028.0000	DESENVOLVIMENTO DOS SERVICOS DE PROTECAO SOCIAL ESPECIAL DE MEDIA COMPLEXIDADE	6.287.342,49	3.189.729,64	9.477.072,13
08.244.0210.2028.0001	DESENVOLVIMENTO DOS SERVICOS DE PROTECAO SOCIAL ESPECIAL DE MEDIA COMPLEXIDADE	6.287.342,49	3.189.729,64	9.477.072,13
08.244.0211.0000.0000	PROTECAO SOCIAL ESPECIAL DE ALTA COMPLEXIDADE	3.824.800,01	1.567.958,58	5.392.758,59
08.244.0211.1105.0000	IMPLANTACAO DE EQUIPAMENTOS DE PROTECAO SOCIAL ESPECIAL DE ALTA COMPLEXIDADE			
08.244.0211.1105.0001	IMPLANTACAO DE EQUIPAMENTOS DE PROTECAO SOCIAL ESPECIAL DE ALTA COMPLEXIDADE			
08.244.0211.2027.0000	DESENVOLVIMENTO DOS SERVICOS DE PROTECAO SOCIAL ESPECIAL DE ALTA COMPLEXIDADE PARA PESSOAS ADULTAS	3.824.800,01	1.567.958,58	5.392.758,59
08.244.0211.2027.0001	DESENVOLVIMENTO DOS SERVICOS DE PROTECAO SOCIAL ESPECIAL DE ALTA COMPLEXIDADE PARA PESSOAS ADULTAS	3.824.800,01	1.567.958,58	5.392.758,59
08.244.0212.0000.0000	ATENCAO E REINSERCAO SOCIAL DE USUARIOS DE DROGAS E SEUS FAMILIARES EM SITUACAO DE VULNERABILIDADE			
08.244.0212.2118.0000	FUNCIONAMENTO E GERENCIAMENTO DO CENTRO INTEGRADO DE REFERENCIA SOBRE DROGAS ? CIRDD			
08.244.0212.2118.0001	FUNCIONAMENTO E GERENCIAMENTO DO CENTRO INTEGRADO DE REFERENCIA SOBRE DROGAS ? CIRDD			
08.244.0212.2257.0000	APOIO E REALIZACAO DE ACOES DE ATENCAO E CUIDADO A USUARIOS DE DROGAS, SEUS FAMILIARES E SOCIEDADE CIVIL COM FOCO NA REDUCAO DE DANOS			
08.244.0212.2257.0001	APOIO E REALIZACAO DE ACOES DE ATENCAO E CUIDADO A USUARIOS DE DROGAS, SEUS FAMILIARES E SOCIEDADE CIVIL COM FOCO NA REDUCAO DE DANOS			



DEMONSTRATIVO DAS DESPESAS POR FUNÇÃO, SUBFUNÇÃO, PROGRAMA, PROJETOS E ATIVIDADES		PROGRAMA DE TRABALHO		
CODIGO	ESPECIFICAÇÃO	ORDINÁRIO	VINCULADO	TOTAL
08.244.0213.0000.0000	PREVENCAO AO USO E ABUSO DE ALCOOL, CRACK E OUTRAS DROGAS			
08.244.0213.1495.0000	APOIO E REALIZACAO DE PROGRAMAS DE PREVENCAO E ACOES FORMATIVAS PARA A PREVENCAO AO USO E ABUSO DE DROGAS.			
08.244.0213.1495.0001	APOIO E REALIZACAO DE ACOES PREVENTIVAS E FORMATIVAS AS ADICCOES			
08.306.0000.0000.0000	ALIMENTACAO E NUTRICAO	8.579.683,14		8.579.683,14
08.306.0160.0000.0000	SEGURANCA ALIMENTAR E NUTRICIONAL - SAN	8.579.683,14		8.579.683,14
08.306.0160.1023.0000	FORMACAO E CAPACITACAO PARA A PROMOCAO DA SEGURANCA ALIMENTAR E NUTRICIONAL			
08.306.0160.1023.0001	FORMACAO E CAPACITACAO PARA A PROMOCAO DA SEGURANCA ALIMENTAR E NUTRICIONAL			
08.306.0160.1333.0000	IMPLANTACAO DE EQUIPAMENTO PARA A PROMOCAO DA SEGURANCA ALIMENTAR E NUTRICIONAL			
08.306.0160.1333.0001	IMPLANTACAO DE EQUIPAMENTO PARA A PROMOCAO DA SEGURANCA ALIMENTAR E NUTRICIONAL			
08.306.0160.2012.0000	MANUTENCAO DE EQUIPAMENTO PARA A PROMOCAO DA SEGURANCA ALIMENTAR E NUTRICIONAL	8.579.683,14		8.579.683,14
08.306.0160.2012.0001	MANUTENCAO DE EQUIPAMENTO PARA A PROMOCAO DA SEGURANCA ALIMENTAR E NUTRICIONAL	8.579.683,14		8.579.683,14
08.333.0000.0000.0000	EMPREGABILIDADE			
08.333.0212.0000.0000	ATENCAO E REINSECAO SOCIAL DE USUARIOS DE DROGAS E SEUS FAMILIARES EM SITUACAO DE VULNERABILIDADE			
08.333.0212.2065.0000	APOIO E DESENVOLVIMENTO INTEGRADO DE ACOES DE REINSECAO SOCIAL DE USUARIOS DE DROGAS E SEUS FAMILIARES			
08.333.0212.2065.0001	APOIO E DESENVOLVIMENTO INTEGRADO DE ACOES DE REINSECAO SOCIAL DE USUARIOS DE DROGAS E SEUS FAMILIARES			
08.422.0000.0000.0000	DIREITOS INDIVIDUAIS, COLETIVOS E DIFUSOS	2.318.057,28		2.318.057,28
08.422.0031.0000.0000	PROMOCAO E DEFESA DOS DIREITOS DAS MULHERES	334.397,28		334.397,28
08.422.0031.2052.0000	MANUTENCAO DOS EQUIPAMENTOS DE ATENDIMENTO A MULHER EM SITUACAO DE VIOLENCIA	186.557,28		186.557,28
08.422.0031.2052.0001	MANUTENCAO DOS EQUIPAMENTOS DE ATENDIMENTO A MULHER EM SITUACAO DE VIOLENCIA	186.557,28		186.557,28
08.422.0031.2964.0000	PROMOCAO DE LOCACAO SOCIAL	147.840,00		147.840,00
08.422.0031.2964.0004	ALUGUEL SOCIAL MARIA DA PENHA	147.840,00		147.840,00
08.422.0211.0000.0000	PROTECAO SOCIAL ESPECIAL DE ALTA COMPLEXIDADE	1.983.660,00		1.983.660,00
08.422.0211.2964.0000	PROMOCAO DE LOCACAO SOCIAL	1.983.660,00		1.983.660,00
08.422.0211.2964.0005	PROMOCAO DE LOCACAO SOCIAL PARA POPULACAO EM SITUACAO DE RUA	1.983.660,00		1.983.660,00
09.000.0000.0000.0000	PREVIDENCIA SOCIAL	310.484.340,08	1.198.537.137,53	1.509.021.477,61
09.122.0000.0000.0000	ADMINISTRACAO GERAL	18.373,80	40.417.717,90	40.436.091,70
09.122.0001.0000.0000	GESTAO E MANUTENCAO	18.373,80	40.417.717,90	40.436.091,70
09.122.0001.1796.0000	AQUISICAO DE EQUIPAMENTOS, MOBILIARIOS E VEICULOS		11.119,65	11.119,65
09.122.0001.1796.0015	AQUISICAO DE EQUIPAMENTOS, MOBILIARIOS E VEICULOS		11.119,65	11.119,65
09.122.0001.2016.0000	MANUTENCAO E FUNCIONAMENTO ADMINISTRATIVO	18.373,80	34.507.767,72	34.526.141,52
09.122.0001.2016.0017	MANUTENCAO E FUNCIONAMENTO ADMINISTRATIVO	18.373,80	34.507.767,72	34.526.141,52
09.122.0001.2195.0000	REMUNERACAO DE PESSOAL ATIVO DO MUNICIPIO E ENCARGOS SOCIAIS		5.898.830,53	5.898.830,53
09.122.0001.2195.0017	REMUNERACAO DE PESSOAL ATIVO DO MUNICIPIO E ENCARGOS SOCIAIS		5.898.830,53	5.898.830,53
09.272.0000.0000.0000	PREVIDENCIA DO REGIME ESTATUTARIO	310.465.966,28	1.158.119.419,63	1.468.585.385,91
09.272.0001.0000.0000	GESTAO E MANUTENCAO	310.465.966,28	1.158.119.419,63	1.468.585.385,91
09.272.0001.2900.0000	PAGAMENTO DE PESSOAL INATIVO E PENSIONISTA DO MUNICIPIO E ENCARGOS SOCIAIS	310.465.966,28	1.158.119.419,63	1.468.585.385,91
09.272.0001.2900.0001	PAGAMENTO DE PESSOAL INATIVO E PENSIONISTA DO MUNICIPIO E ENCARGOS SOCIAIS	310.465.966,28	1.157.160.632,40	1.467.626.598,68
09.272.0001.2900.0002	PAGAMENTO DE PESSOAL INATIVO E PENSIONISTA DO MUNICIPIO E ENCARGOS SOCIAIS - PREVIFOR/PRE		958.787,23	958.787,23
10.000.0000.0000.0000	SAUDE	1.874.157.564,91	2.117.228.457,42	3.991.386.022,33
10.122.0000.0000.0000	ADMINISTRACAO GERAL	374.424.131,43	413.453.164,07	787.877.295,50
10.122.0001.0000.0000	GESTAO E MANUTENCAO	372.908.665,42	413.453.164,07	786.361.829,49
10.122.0001.1796.0000	AQUISICAO DE EQUIPAMENTOS, MOBILIARIOS E VEICULOS		38.400,96	38.400,96
10.122.0001.1796.0016	AQUISICAO DE EQUIPAMENTOS, MOBILIARIOS E VEICULOS		36.901,16	36.901,16
10.122.0001.1796.0023	AQUISICAO DE EQUIPAMENTOS, MOBILIARIOS E VEICULOS		1.499,80	1.499,80
10.122.0001.2016.0000	MANUTENCAO E FUNCIONAMENTO ADMINISTRATIVO	94.729.666,16	76.785.913,75	171.515.579,91
10.122.0001.2016.0018	MANUTENCAO E FUNCIONAMENTO ADMINISTRATIVO		8.086.183,96	8.086.183,96
10.122.0001.2016.0027	MANUTENCAO E FUNCIONAMENTO ADMINISTRATIVO	1.693.120,89	6.935.734,47	8.628.855,36
10.122.0001.2016.0028	MANUTENCAO E FUNCIONAMENTO ADMINISTRATIVO	93.036.545,27	61.763.995,32	154.800.540,59
10.122.0001.2195.0000	REMUNERACAO DE PESSOAL ATIVO DO MUNICIPIO E ENCARGOS SOCIAIS	278.178.999,26	33.253.064,18	311.432.063,44
10.122.0001.2195.0018	REMUNERACAO DE PESSOAL ATIVO DO MUNICIPIO E ENCARGOS SOCIAIS		3.114.876,68	3.114.876,68
10.122.0001.2195.0029	REMUNERACAO DE PESSOAL ATIVO DO MUNICIPIO E ENCARGOS SOCIAIS	278.178.999,26	30.138.187,50	308.317.186,76
10.122.0001.2941.0000	MANUTENCAO DO PROGRAMA DE ASSISTENCIA A SAUDE		303.375.785,18	303.375.785,18
10.122.0001.2941.0001	MANUTENCAO DO PROGRAMA DE ASSISTENCIA A SAUDE		303.375.785,18	303.375.785,18
10.122.0120.0000.0000	GESTAO ESTRATEGICA E PARTICIPATIVA DO SUS	330.377,20		330.377,20
10.122.0120.1055.0000	APOIO E REALIZACAO DE EVENTOS DE PARTICIPACAO E CONTROLE SOCIAL	242.575,00		242.575,00
10.122.0120.1055.0001	APOIO E REALIZACAO DE EVENTOS DE PARTICIPACAO E CONTROLE SOCIAL	242.575,00		242.575,00
10.122.0120.2479.0000	GESTAO E MANUTENCAO DOS CONSELHOS REGIONAIS E MUNICIPAL DE SAUDE DE FORTALEZA	87.802,20		87.802,20
10.122.0120.2479.0001	GESTAO E MANUTENCAO DOS CONSELHOS REGIONAIS E MUNICIPAL DE SAUDE DE FORTALEZA	87.802,20		87.802,20
10.122.0121.0000.0000	GESTAO DO TRABALHO E EDUCACAO NA SAUDE	1.185.088,81		1.185.088,81
10.122.0121.2061.0000	GESTAO E MANUTENCAO DAS ACOES DA ESCOLA DE SAUDE PUBLICA FORTALEZA - ESPFOR	1.185.088,81		1.185.088,81
10.122.0121.2061.0001	GESTAO E MANUTENCAO DAS ACOES DA ESCOLA DE SAUDE PUBLICA FORTALEZA - ESPFOR	1.185.088,81		1.185.088,81



DEMONSTRATIVO DAS DESPESAS POR FUNÇÃO, SUBFUNÇÃO, PROGRAMA, PROJETOS E ATIVIDADES		PROGRAMA DE TRABALHO		
CODIGO	ESPECIFICAÇÃO	ORDINÁRIO	VINCULADO	TOTAL
10.122.0121.2061.0002	APERFEICOAMENTO E CAPACITACAO DE SERVIDORES DA ATENCAO BASICA - EP/LOM			
10.126.0000.0000.0000	TECNOLOGIA DA INFORMACAO		9.304.994,98	9.304.994,98
10.126.0001.0000.0000	GESTAO E MANUTENCAO		9.304.994,98	9.304.994,98
10.126.0001.1005.0000	AQUISICAO E IMPLANTACAO DE PRODUTOS E SERVICOS DE TI		9.304.994,98	9.304.994,98
10.126.0001.1005.0015	AQUISICAO E IMPLANTACAO DE PRODUTOS E SERVICOS DE TI		8.576.636,66	8.576.636,66
10.126.0001.1005.0021	AQUISICAO E IMPLANTACAO DE PRODUTOS E SERVICOS DE TI		728.358,32	728.358,32
10.301.0000.0000.0000	ATENCAO BASICA	484.886.445,38	358.547.633,00	843.434.078,38
10.301.0119.0000.0000	ATENCAO PRIMARIA A SAUDE	484.886.445,38	358.547.633,00	843.434.078,38
10.301.0119.1687.0000	CONSTRUCAO, REFORMA E AMPLIACAO DE EQUIPAMENTOS DE SAUDE		30.778.942,04	30.778.942,04
10.301.0119.1687.0001	CONSTRUCAO, REFORMA E AMPLIACAO DE EQUIPAMENTOS DE SAUDE		30.778.942,04	30.778.942,04
10.301.0119.2076.0000	GESTAO E MANUTENCAO DAS ACOES DE SAUDE BUCAL NA ATENCAO PRIMARIA A SAUDE		1.649.535,09	1.649.535,09
10.301.0119.2076.0001	GESTAO E MANUTENCAO DAS ACOES DE SAUDE BUCAL NA ATENCAO PRIMARIA A SAUDE		1.649.535,09	1.649.535,09
10.301.0119.2195.0000	REMUNERACAO DE PESSOAL ATIVO DO MUNICIPIO E ENCARGOS SOCIAIS	450.291.639,63	71.849.500,28	522.141.139,91
10.301.0119.2195.0030	REMUNERACAO DE PESSOAL ATIVO DO MUNICIPIO E ENCARGOS SOCIAIS	106.120.242,62	2.997.685,48	109.117.928,10
10.301.0119.2195.0043	REMUNERACAO DE PESSOAL ATIVO DO MUNICIPIO E ENCARGOS SOCIAIS - AGENTES COMUNITARIOS DE SAUDE	117.251.593,91	68.044.802,46	185.296.396,37
10.301.0119.2195.0044	REMUNERACAO DE PESSOAL ATIVO DO MUNICIPIO E ENCARGOS SOCIAIS - PSF - ATENCAO PRIMARIA	226.919.803,10	807.012,34	227.726.815,44
10.301.0119.2504.0000	GESTAO E MANUTENCAO DAS ACOES DA ATENCAO PRIMARIA A SAUDE	34.594.805,75	254.269.655,59	288.864.461,34
10.301.0119.2504.0001	GESTAO E MANUTENCAO DAS ACOES DA ATENCAO PRIMARIA A SAUDE	34.594.805,75	254.269.655,59	288.864.461,34
10.301.0119.2504.0002	AMPLIACAO DA OFERTA DE EXAMES LABORATORIAIS NA ATENCAO PRIMARIA - UAPS - EP/LOM			
10.302.0000.0000.0000	ASSISTENCIA HOSPITALAR E AMBULATORIAL	855.498.071,17	1.200.112.086,88	2.055.610.158,05
10.302.0001.0000.0000	GESTAO E MANUTENCAO	482.556.855,17	31.965.608,19	514.522.463,36
10.302.0001.2195.0000	REMUNERACAO DE PESSOAL ATIVO DO MUNICIPIO E ENCARGOS SOCIAIS	482.556.855,17	31.965.608,19	514.522.463,36
10.302.0001.2195.0028	REMUNERACAO DE PESSOAL ATIVO DO MUNICIPIO E ENCARGOS SOCIAIS	482.556.855,17	31.965.608,19	514.522.463,36
10.302.0123.0000.0000	ATENCAO ESPECIALIZADA A SAUDE	326.742.806,14	1.025.134.877,37	1.351.877.683,51
10.302.0123.1053.0000	CONSTRUCAO, REFORMA E AMPLIACAO DE EQUIPAMENTOS DA REDE PSICOSSOCIAL			
10.302.0123.1053.0001	CONSTRUCAO, REFORMA E AMPLIACAO DE EQUIPAMENTOS DA REDE PSICOSSOCIAL			
10.302.0123.1618.0000	CONSTRUCAO, REFORMA E AMPLIACAO DE EQUIPAMENTOS DE ATENCAO ESPECIALIZADA A SAUDE		27.241.083,38	27.241.083,38
10.302.0123.1618.0001	CONSTRUCAO, REFORMA E AMPLIACAO DE EQUIPAMENTOS DE ATENCAO ESPECIALIZADA A SAUDE		27.241.083,38	27.241.083,38
10.302.0123.1638.0000	PROGRAMA ORTESES, PROTESES E MATERIAIS ESPECIAIS - OPME		702.456,50	702.456,50
10.302.0123.1638.0001	PROGRAMA ORTESES, PROTESES E MATERIAIS ESPECIAIS - OPME		702.456,50	702.456,50
10.302.0123.2024.0000	GESTAO E MANUTENCAO DA REDE DE URGENCIA E EMERGENCIA - SAMU	1.251.992,17	40.755.488,30	42.007.480,47
10.302.0123.2024.0001	GESTAO E MANUTENCAO DA REDE DE URGENCIA E EMERGENCIA - SAMU	1.251.992,17	40.755.488,30	42.007.480,47
10.302.0123.2503.0000	REMUNERACAO DE PESSOAL ATIVO DO MUNICIPIO E ENCARGOS SOCIAIS - ATENCAO ESPECIALIZADA A SAUDE	235.779.201,50	14.681.273,32	250.460.474,82
10.302.0123.2503.0001	REMUNERACAO DE PESSOAL ATIVO DO MUNICIPIO E ENCARGOS SOCIAIS - ATENCAO ESPECIALIZADA A SAUDE	235.779.201,50	14.681.273,32	250.460.474,82
10.302.0123.2514.0000	GESTAO E MANUTENCAO DA REDE DE ATENCAO PSICOSSOCIAL - RAPS	1.787.929,06	32.958.465,53	34.746.394,59
10.302.0123.2514.0001	GESTAO E MANUTENCAO DA REDE DE ATENCAO PSICOSSOCIAL - RAPS	1.787.929,06	32.958.465,53	34.746.394,59
10.302.0123.2528.0000	GESTAO E MANUTENCAO DAS ACOES DA ATENCAO ESPECIALIZADA EM SAUDE - REDE PROPRIA	51.253.497,85	437.856.635,91	489.110.133,76
10.302.0123.2528.0001	GESTAO E MANUTENCAO DAS ACOES DA ATENCAO ESPECIALIZADA EM SAUDE - REDE PROPRIA	51.253.497,85	437.856.635,91	489.110.133,76
10.302.0123.2540.0000	CONTRATUALIZACAO DE ACOES E SERVICOS DE SAUDE ? REDE PUBLICA FEDERAL, ESTADUAL E COMPLEMENTAR.	31.787.112,86	380.059.482,72	411.846.595,58
10.302.0123.2540.0002	CONTRATUALIZACAO DE ACOES E SERVICOS DE SAUDE - REDE PUBLICA FEDERAL, ESTADUAL E COMPLEMENTAR	31.787.112,86	380.059.482,72	411.846.595,58
10.302.0123.2545.0000	MANUTENCAO DO HOSPITAL E MATERNIDADE DRA ZILDA ARNS NEUMANN	1.423.105,21	25.405.400,68	26.828.505,89
10.302.0123.2545.0001	MANUTENCAO DO HOSPITAL E MATERNIDADE DRA ZILDA ARNS NEUMANN	1.423.105,21	25.405.400,68	26.828.505,89
10.302.0123.2621.0000	MANUTENCAO DA REDE DE HOSPITAIS DO MUNICIPIO	3.459.967,49	64.596.893,35	68.056.860,84
10.302.0123.2621.0001	MANUTENCAO DA REDE DE HOSPITAIS DO MUNICIPIO	49.934,00	9.503.018,88	9.552.952,88
10.302.0123.2621.0002	MANUTENCAO DA REDE DE HOSPITAIS DO MUNICIPIO	304.630,34	17.352.046,31	17.656.676,65
10.302.0123.2621.0003	MANUTENCAO DA REDE DE HOSPITAIS DO MUNICIPIO	814.433,67	15.639.240,13	16.453.673,80
10.302.0123.2621.0005	MANUTENCAO DA REDE DE HOSPITAIS DO MUNICIPIO	1.302.464,77	15.029.263,22	16.331.727,99
10.302.0123.2621.0007	MANUTENCAO DA REDE DE HOSPITAIS DO MUNICIPIO		815.378,32	815.378,32
10.302.0123.2621.0008	MANUTENCAO DA REDE DE HOSPITAIS DO MUNICIPIO	988.504,71	6.257.946,49	7.246.451,20
10.302.0123.2875.0000	AQUISICAO DE ORTESE/PROTESE E MATERIAL ESPECIALIZADO HOSPITALAR		877.697,68	877.697,68
10.302.0123.2875.0001	AQUISICAO DE ORTESE/PROTESE E MATERIAL ESPECIALIZADO HOSPITALAR		877.697,68	877.697,68
10.302.0124.0000.0000	ATENCAO TERCIARIA A SAUDE	46.198.409,86	141.676.499,82	187.874.909,68
10.302.0124.1648.0000	AMPLIACAO, REFORMA E AQUISICAO DE EQUIPAMENTOS	100.344,08	8.683.617,76	8.783.961,84
10.302.0124.1648.0001	AMPLIACAO, REFORMA E AQUISICAO DE EQUIPAMENTOS	100.344,08	8.683.617,76	8.783.961,84
10.302.0124.2470.0000	ASSISTENCIA HOSPITALAR DE URGENCIA E EMERGENCIA	46.098.065,78	132.992.882,06	179.090.947,84
10.302.0124.2470.0001	ASSISTENCIA HOSPITALAR DE URGENCIA E EMERGENCIA	46.098.065,78	132.992.882,06	179.090.947,84
10.302.0125.0000.0000	REGULACAO, CONTROLE, AVALIACAO E AUDITORIA		1.335.101,50	1.335.101,50
10.302.0125.1052.0000	MONITORAMENTO, AVALIACAO, REGULACAO E AUDITORIA DE ACOES E SERVICOS DE SAUDE EXECUTADOS NA REDE PROPRIA E COMPLEMENTAR.		1.335.101,50	1.335.101,50
10.302.0125.1052.0001	MONITORAMENTO, AVALIACAO, REGULACAO E AUDITORIA DE ACOES E SERVICOS DE SAUDE EXECUTADOS NA REDE PROPRIA E COMPLEMENTAR		1.335.101,50	1.335.101,50
10.303.0000.0000.0000	SUPORTE PROFILATICO E TERAPEUTICO	50.379.020,03	38.150.524,01	88.529.544,04
10.303.0127.0000.0000	ASSISTENCIA FARMACEUTICA	50.379.020,03	38.150.524,01	88.529.544,04
10.303.0127.2518.0000	GESTAO E MANUTENCAO DAS ACOES DA ASSISTENCIA FARMACEUTICA	50.379.020,03	38.150.524,01	88.529.544,04
10.303.0127.2518.0001	GESTAO E MANUTENCAO DAS ACOES DA ASSISTENCIA FARMACEUTICA	50.379.020,03	38.150.524,01	88.529.544,04



DEMONSTRATIVO DAS DESPESAS POR FUNÇÃO, SUBFUNÇÃO, PROGRAMA, PROJETOS E ATIVIDADES

PROGRAMA DE TRABALHO

CODIGO	ESPECIFICAÇÃO	ORDINÁRIO	VINCULADO	TOTAL
10.304.0000.0000.0000	VIGILANCIA SANITARIA	6.218.990,04	1.866.655,93	8.085.645,97
10.304.0128.0000.0000	VIGILANCIA A SAUDE	236.305,17	1.420.168,99	1.656.474,16
10.304.0128.2239.0000	GESTAO E MANUTENCAO DAS ACOES DAS POLITICAS DE VIGILANCIA SANITARIA	236.305,17	1.420.168,99	1.656.474,16
10.304.0128.2239.0001	GESTAO E MANUTENCAO DAS ACOES DAS POLITICAS DE VIGILANCIA EM SAUDE	236.305,17	1.420.168,99	1.656.474,16
10.304.2037.0000.0000	PROTECAO E BEM-ESTAR ANIMAL	5.982.684,87	446.486,94	6.429.171,81
10.304.2037.2086.0000	PROMOCAO DA DEFESA SANITARIA ANIMAL	1.831.207,88	446.486,94	2.277.694,82
10.304.2037.2086.0003	PROMOCAO DA DEFESA SANITARIA ANIMAL	1.831.207,88	446.486,94	2.277.694,82
10.304.2037.2112.0000	MANUTENCAO DA CLINICA VETERINARIA DO MUNICIPIO DE FORTALEZA	4.151.476,99		4.151.476,99
10.304.2037.2112.0002	MANUTENCAO DA CLINICA VETERINARIA DO MUNICIPIO DE FORTALEZA	4.151.476,99		4.151.476,99
10.305.0000.0000.0000	VIGILANCIA EPIDEMIOLOGICA	77.100.939,87	62.530.916,85	139.631.856,72
10.305.0128.0000.0000	VIGILANCIA A SAUDE	77.100.939,87	62.530.916,85	139.631.856,72
10.305.0128.2010.0000	GESTAO E MANUTENCAO DAS ACOES DAS POLITICAS DE VIGILANCIA EPIDEMIOLOGICA	4.293.151,46	11.124.662,73	15.417.814,19
10.305.0128.2010.0001	GESTAO E MANUTENCAO DAS ACOES DAS POLITICAS DE VIGILANCIA EPIDEMIOLOGICA	4.293.151,46	11.124.662,73	15.417.814,19
10.305.0128.2044.0000	GESTAO E MANUTENCAO DAS ACOES DA REDE DE ATENCAO AS CONDICAOES CRONICAS		287.096,27	287.096,27
10.305.0128.2044.0001	GESTAO E MANUTENCAO DAS ACOES DA REDE DE ATENCAO AS CONDICAOES CRONICAS		287.096,27	287.096,27
10.305.0128.2055.0000	REALIZACAO DE ACOES DE PREVENCAO COMBINADA AS INFECCOES SEXUALMENTE TRANSMISSIVEIS E HEPATITES VIRAIS (IST/HIV/AIDS E HEPATITES VIRAIS)	3.220.830,00	1.074.538,94	4.295.368,94
10.305.0128.2055.0001	REALIZACAO DE ACOES DE PREVENCAO COMBINADA AS INFECCOES SEXUALMENTE TRANSMISSIVEIS E HEPATITES VIRAIS (IST/HIV/AIDS E HEPATITES VIRAIS)	3.220.830,00	1.074.538,94	4.295.368,94
10.305.0128.2195.0000	REMUNERACAO DE PESSOAL ATIVO DO MUNICIPIO E ENCARGOS SOCIAIS	69.586.958,41	50.044.618,91	119.631.577,32
10.305.0128.2195.0031	REMUNERACAO DE PESSOAL ATIVO DO MUNICIPIO E ENCARGOS SOCIAIS	69.586.958,41	50.044.618,91	119.631.577,32
10.306.0000.0000.0000	ALIMENTACAO E NUTRICAO		29.257,50	29.257,50
10.306.0119.0000.0000	ATENCAO PRIMARIA A SAUDE		29.257,50	29.257,50
10.306.0119.2053.0000	IMPLEMENTACAO DE ACOES DE ALIMENTACAO E NUTRICAO		29.257,50	29.257,50
10.306.0119.2053.0001	IMPLEMENTACAO DE ACOES DE ALIMENTACAO E NUTRICAO		29.257,50	29.257,50
10.451.0000.0000.0000	INFRA-ESTRUTURA URBANA		33.233.224,20	33.233.224,20
10.451.0209.0000.0000	INFRAESTRUTURA DE EQUIPAMENTOS E PREDIOS PUBLICOS		33.233.224,20	33.233.224,20
10.451.0209.1447.0000	CONSTRUCAO, REFORMA E AMPLIACAO DE EQUIPAMENTOS E EDIFICACOES PUBLICAS		33.233.224,20	33.233.224,20
10.451.0209.1447.0003	CONSTRUCAO, REFORMA E AMPLIACAO DE EQUIPAMENTOS DE SAUDE		33.233.224,20	33.233.224,20
10.846.0000.0000.0000	OUTROS ENCARGOS ESPECIAIS	25.649.966,99		25.649.966,99
10.846.0012.0000.0000	ENCARGOS GERAIS DO MUNICIPIO	25.649.966,99		25.649.966,99
10.846.0012.2348.0000	CUMPRIMENTO DE SENTENCAS JUDICIAIS	25.649.966,99		25.649.966,99
10.846.0012.2348.0002	CUMPRIMENTO DE SENTENCAS JUDICIAIS	25.649.966,99		25.649.966,99
TOTAL		2.348.003.515,93	3.356.907.224,06	5.704.910.739,99



PREFEITURA MUNICIPAL DE FORTALEZA
CONSOLIDAÇÃO

EXERCÍCIO DE 2024

ANEXO 9

ORÇAMENTO SEGURIDADE

DEMONSTRATIVO DAS DESPESAS POR ÓRGÃO E FUNÇÃO

	LEGISLATIVA	JUDICIARIA	ESSENCIAL A JUSTICA	ADMINISTRACAO
CAMARA MUNICIPAL DE FORTALEZA	-	-	-	-
GABINETE DO PREFEITO	-	-	-	-
GABINETE DO VICE-PREFEITO	-	-	-	-
PROCURADORIA GERAL DO MUNICIPIO	-	-	-	-
CONTROLADORIA E OUVIDORIA GERAL DO MUNICIPIO	-	-	-	-
SECRETARIA MUNICIPAL DE GOVERNO	-	-	-	-
SECRETARIA MUNICIPAL DA JUVENTUDE	-	-	-	-
SECRETARIA MUNICIPAL DA SEGURANCA CIDADADA	-	-	-	-
SECRETARIA MUNICIPAL DO PLANEJAMENTO, ORCAMENTO E GESTAO	-	-	-	-
SECRETARIA MUNICIPAL DA CONSERVACAO E SERVICOS PUBLICOS	-	-	-	-
SECRETARIA MUNICIPAL DAS FINANÇAS	-	-	-	-
SECRETARIA MUNICIPAL DA EDUCACAO	-	-	-	-
SECRETARIA MUNICIPAL DA SAUDE	-	-	-	-
SECRETARIA MUNICIPAL DO DESENVOLVIMENTO ECONOMICO	-	-	-	-
SECRETARIA MUNICIPAL DA INFRAESTRUTURA	-	-	-	-
SECRETARIA MUNICIPAL DO URBANISMO E MEIO AMBIENTE	-	-	-	-
SECRETARIA MUNICIPAL DO ESPORTE E LAZER	-	-	-	-
SECRETARIA MUNICIPAL DO TURISMO DE FORTALEZA	-	-	-	-
SECRETARIA MUNICIPAL DOS DIREITOS HUMANOS E DESENVOLVIMENTO SOCIAL	-	-	-	-
SECRETARIA MUNICIPAL DA CULTURA DE FORTALEZA	-	-	-	-
SECRETARIA MUNICIPAL DA GESTAO REGIONAL	-	-	-	-
SECRETARIA MUNICIPAL DO DESENVOLVIMENTO HABITACIONAL DE	-	-	-	-
RECURSOS SOB A SUPERVISAO DA SECRETARIA MUNICIPAL DAS FINANÇAS	-	-	-	-
RESERVA DE CONTINGENCIA	-	-	-	-
	SEGURANCA PUBLICA	ASSISTENCIA SOCIAL	PREVIDENCIA SOCIAL	SAUDE
CAMARA MUNICIPAL DE FORTALEZA	-	-	-	-
GABINETE DO PREFEITO	-	-	-	6.429.171,81
GABINETE DO VICE-PREFEITO	-	-	-	-
PROCURADORIA GERAL DO MUNICIPIO	-	-	-	-
CONTROLADORIA E OUVIDORIA GERAL DO MUNICIPIO	-	-	-	-
SECRETARIA MUNICIPAL DE GOVERNO	-	-	-	-
SECRETARIA MUNICIPAL DA JUVENTUDE	-	-	-	-
SECRETARIA MUNICIPAL DA SEGURANCA CIDADADA	-	-	-	-
SECRETARIA MUNICIPAL DO PLANEJAMENTO, ORCAMENTO E GESTAO	-	60.582.672,37	1.509.021.477,61	323.190.383,64
SECRETARIA MUNICIPAL DA CONSERVACAO E SERVICOS PUBLICOS	-	-	-	-
SECRETARIA MUNICIPAL DAS FINANÇAS	-	-	-	-
SECRETARIA MUNICIPAL DA EDUCACAO	-	-	-	-
SECRETARIA MUNICIPAL DA SAUDE	-	-	-	3.628.533.242,68
SECRETARIA MUNICIPAL DO DESENVOLVIMENTO ECONOMICO	-	-	-	-
SECRETARIA MUNICIPAL DA INFRAESTRUTURA	-	-	-	-
SECRETARIA MUNICIPAL DO URBANISMO E MEIO AMBIENTE	-	-	-	-
SECRETARIA MUNICIPAL DO ESPORTE E LAZER	-	-	-	-
SECRETARIA MUNICIPAL DO TURISMO DE FORTALEZA	-	-	-	-
SECRETARIA MUNICIPAL DOS DIREITOS HUMANOS E DESENVOLVIMENTO SOCIAL	-	143.920.567,68	-	-
SECRETARIA MUNICIPAL DA CULTURA DE FORTALEZA	-	-	-	-
SECRETARIA MUNICIPAL DA GESTAO REGIONAL	-	-	-	33.233.224,20
SECRETARIA MUNICIPAL DO DESENVOLVIMENTO HABITACIONAL DE	-	-	-	-
RECURSOS SOB A SUPERVISAO DA SECRETARIA MUNICIPAL DAS FINANÇAS	-	-	-	-
RESERVA DE CONTINGENCIA	-	-	-	-
	TRABALHO	EDUCACAO	CULTURA	DIREITOS DA CIDADANIA
CAMARA MUNICIPAL DE FORTALEZA	-	-	-	-
GABINETE DO PREFEITO	-	-	-	-
GABINETE DO VICE-PREFEITO	-	-	-	-
PROCURADORIA GERAL DO MUNICIPIO	-	-	-	-
CONTROLADORIA E OUVIDORIA GERAL DO MUNICIPIO	-	-	-	-
SECRETARIA MUNICIPAL DE GOVERNO	-	-	-	-
SECRETARIA MUNICIPAL DA JUVENTUDE	-	-	-	-
SECRETARIA MUNICIPAL DA SEGURANCA CIDADADA	-	-	-	-
SECRETARIA MUNICIPAL DO PLANEJAMENTO, ORCAMENTO E GESTAO	-	-	-	-
SECRETARIA MUNICIPAL DA CONSERVACAO E SERVICOS PUBLICOS	-	-	-	-
SECRETARIA MUNICIPAL DAS FINANÇAS	-	-	-	-
SECRETARIA MUNICIPAL DA EDUCACAO	-	-	-	-
SECRETARIA MUNICIPAL DA SAUDE	-	-	-	-
SECRETARIA MUNICIPAL DO DESENVOLVIMENTO ECONOMICO	-	-	-	-
SECRETARIA MUNICIPAL DA INFRAESTRUTURA	-	-	-	-
SECRETARIA MUNICIPAL DO URBANISMO E MEIO AMBIENTE	-	-	-	-
SECRETARIA MUNICIPAL DO ESPORTE E LAZER	-	-	-	-
SECRETARIA MUNICIPAL DO TURISMO DE FORTALEZA	-	-	-	-
SECRETARIA MUNICIPAL DOS DIREITOS HUMANOS E DESENVOLVIMENTO SOCIAL	-	-	-	-
SECRETARIA MUNICIPAL DA CULTURA DE FORTALEZA	-	-	-	-
SECRETARIA MUNICIPAL DA GESTAO REGIONAL	-	-	-	-
SECRETARIA MUNICIPAL DO DESENVOLVIMENTO HABITACIONAL DE	-	-	-	-
RECURSOS SOB A SUPERVISAO DA SECRETARIA MUNICIPAL DAS FINANÇAS	-	-	-	-
RESERVA DE CONTINGENCIA	-	-	-	-



ORÇAMENTO SEGURIDADE

DEMONSTRATIVO DAS DESPESAS POR ÓRGÃO E FUNÇÃO

	URBANISMO	HABITACAO	SANEAMENTO	GESTAO AMBIENTAL
CAMARA MUNICIPAL DE FORTALEZA	-	-	-	-
GABINETE DO PREFEITO	-	-	-	-
GABINETE DO VICE-PREFEITO	-	-	-	-
PROCURADORIA GERAL DO MUNICIPIO	-	-	-	-
CONTROLADORIA E OUVIDORIA GERAL DO MUNICIPIO	-	-	-	-
SECRETARIA MUNICIPAL DE GOVERNO	-	-	-	-
SECRETARIA MUNICIPAL DA JUVENTUDE	-	-	-	-
SECRETARIA MUNICIPAL DA SEGURANCA CIDADADA	-	-	-	-
SECRETARIA MUNICIPAL DO PLANEJAMENTO, ORCAMENTO E GESTAO	-	-	-	-
SECRETARIA MUNICIPAL DA CONSERVACAO E SERVICOS PUBLICOS	-	-	-	-
SECRETARIA MUNICIPAL DAS FINANÇAS	-	-	-	-
SECRETARIA MUNICIPAL DA EDUCACAO	-	-	-	-
SECRETARIA MUNICIPAL DA SAUDE	-	-	-	-
SECRETARIA MUNICIPAL DO DESENVOLVIMENTO ECONOMICO	-	-	-	-
SECRETARIA MUNICIPAL DA INFRAESTRUTURA	-	-	-	-
SECRETARIA MUNICIPAL DO URBANISMO E MEIO AMBIENTE	-	-	-	-
SECRETARIA MUNICIPAL DO ESPORTE E LAZER	-	-	-	-
SECRETARIA MUNICIPAL DO TURISMO DE FORTALEZA	-	-	-	-
SECRETARIA MUNICIPAL DOS DIREITOS HUMANOS E DESENVOLVIMENTO SOCIAL	-	-	-	-
SECRETARIA MUNICIPAL DA CULTURA DE FORTALEZA	-	-	-	-
SECRETARIA MUNICIPAL DA GESTAO REGIONAL	-	-	-	-
SECRETARIA MUNICIPAL DO DESENVOLVIMENTO HABITACIONAL DE	-	-	-	-
RECURSOS SOB A SUPERVISAO DA SECRETARIA MUNICIPAL DAS FINANÇAS	-	-	-	-
RESERVA DE CONTINGENCIA	-	-	-	-
	CIENCIA E TECNOLOGIA	COMERCIO E SERVICOS	COMUNICACOES	ENERGIA
CAMARA MUNICIPAL DE FORTALEZA	-	-	-	-
GABINETE DO PREFEITO	-	-	-	-
GABINETE DO VICE-PREFEITO	-	-	-	-
PROCURADORIA GERAL DO MUNICIPIO	-	-	-	-
CONTROLADORIA E OUVIDORIA GERAL DO MUNICIPIO	-	-	-	-
SECRETARIA MUNICIPAL DE GOVERNO	-	-	-	-
SECRETARIA MUNICIPAL DA JUVENTUDE	-	-	-	-
SECRETARIA MUNICIPAL DA SEGURANCA CIDADADA	-	-	-	-
SECRETARIA MUNICIPAL DO PLANEJAMENTO, ORCAMENTO E GESTAO	-	-	-	-
SECRETARIA MUNICIPAL DA CONSERVACAO E SERVICOS PUBLICOS	-	-	-	-
SECRETARIA MUNICIPAL DAS FINANÇAS	-	-	-	-
SECRETARIA MUNICIPAL DA EDUCACAO	-	-	-	-
SECRETARIA MUNICIPAL DA SAUDE	-	-	-	-
SECRETARIA MUNICIPAL DO DESENVOLVIMENTO ECONOMICO	-	-	-	-
SECRETARIA MUNICIPAL DA INFRAESTRUTURA	-	-	-	-
SECRETARIA MUNICIPAL DO URBANISMO E MEIO AMBIENTE	-	-	-	-
SECRETARIA MUNICIPAL DO ESPORTE E LAZER	-	-	-	-
SECRETARIA MUNICIPAL DO TURISMO DE FORTALEZA	-	-	-	-
SECRETARIA MUNICIPAL DOS DIREITOS HUMANOS E DESENVOLVIMENTO SOCIAL	-	-	-	-
SECRETARIA MUNICIPAL DA CULTURA DE FORTALEZA	-	-	-	-
SECRETARIA MUNICIPAL DA GESTAO REGIONAL	-	-	-	-
SECRETARIA MUNICIPAL DO DESENVOLVIMENTO HABITACIONAL DE	-	-	-	-
RECURSOS SOB A SUPERVISAO DA SECRETARIA MUNICIPAL DAS FINANÇAS	-	-	-	-
RESERVA DE CONTINGENCIA	-	-	-	-
	TRANSPORTE	DESPORTO E LAZER	ENCARGOS ESPECIAIS	RESERVA DE CONTINGENCIA
CAMARA MUNICIPAL DE FORTALEZA	-	-	-	-
GABINETE DO PREFEITO	-	-	-	-
GABINETE DO VICE-PREFEITO	-	-	-	-
PROCURADORIA GERAL DO MUNICIPIO	-	-	-	-
CONTROLADORIA E OUVIDORIA GERAL DO MUNICIPIO	-	-	-	-
SECRETARIA MUNICIPAL DE GOVERNO	-	-	-	-
SECRETARIA MUNICIPAL DA JUVENTUDE	-	-	-	-
SECRETARIA MUNICIPAL DA SEGURANCA CIDADADA	-	-	-	-
SECRETARIA MUNICIPAL DO PLANEJAMENTO, ORCAMENTO E GESTAO	-	-	-	-
SECRETARIA MUNICIPAL DA CONSERVACAO E SERVICOS PUBLICOS	-	-	-	-
SECRETARIA MUNICIPAL DAS FINANÇAS	-	-	-	-
SECRETARIA MUNICIPAL DA EDUCACAO	-	-	-	-
SECRETARIA MUNICIPAL DA SAUDE	-	-	-	-
SECRETARIA MUNICIPAL DO DESENVOLVIMENTO ECONOMICO	-	-	-	-
SECRETARIA MUNICIPAL DA INFRAESTRUTURA	-	-	-	-
SECRETARIA MUNICIPAL DO URBANISMO E MEIO AMBIENTE	-	-	-	-
SECRETARIA MUNICIPAL DO ESPORTE E LAZER	-	-	-	-
SECRETARIA MUNICIPAL DO TURISMO DE FORTALEZA	-	-	-	-
SECRETARIA MUNICIPAL DOS DIREITOS HUMANOS E DESENVOLVIMENTO SOCIAL	-	-	-	-
SECRETARIA MUNICIPAL DA CULTURA DE FORTALEZA	-	-	-	-
SECRETARIA MUNICIPAL DA GESTAO REGIONAL	-	-	-	-
SECRETARIA MUNICIPAL DO DESENVOLVIMENTO HABITACIONAL DE	-	-	-	-
RECURSOS SOB A SUPERVISAO DA SECRETARIA MUNICIPAL DAS FINANÇAS	-	-	-	-
RESERVA DE CONTINGENCIA	-	-	-	-
TOTAL				5.704.910.739,99



BALANÇO GERAL 2024

PREFEITURA MUNICIPAL DE FORTALEZA
ORÇAMENTO SEGURIDADE
CONSOLIDAÇÃO GERAL DAS DESPESAS

EXERCÍCIO DE 2024

ANEXO 11

CÓDIGO	ESPECIFICAÇÃO	NATUREZA DA DESPESA					
		CRÉDITOS ORÇAMENTÁRIOS E SUPLEMENTARES	CRÉDITOS ESPECIAIS E EXTRAORDINÁRIOS	ANULAÇÃO DE CRÉDITOS	TOTAL	REALIZADA EMPENHADA NO ANO	DIFERENÇA SALDO A EMPENHAR
3.0.0.0.00	DESPESAS CORRENTES	6.937.883.118,00	793.000,00	1.150.185.446,00	5.788.490.672,00	5.590.762.893,49	197.727.778,51
3.1.0.0.00	PESSOAL E ENCARGOS SOCIAIS	3.599.748.641,00	7.000,00	352.935.942,00	3.246.819.699,00	3.232.541.777,00	14.277.922,00
3.3.0.0.00	OUTRAS DESPESAS CORRENTES	3.338.134.477,00	786.000,00	797.249.504,00	2.541.670.973,00	2.358.221.116,49	183.449.856,51
4.0.0.0.00	DESPESAS DE CAPITAL	202.436.419,00	2.000,00	55.266.396,00	147.172.023,00	114.147.846,50	33.024.176,50
4.4.0.0.00	INVESTIMENTOS	202.436.419,00	2.000,00	55.266.396,00	147.172.023,00	114.147.846,50	33.024.176,50
	TOTAL	7.140.319.537,00	795.000,00	1.205.451.842,00	5.935.662.695,00	5.704.910.739,99	230.751.955,01



UNIDADES DA ADMINISTRAÇÃO DIRETA



GABINETE DO PREFEITO (11101 - GP)



BALANÇO GERAL 2024

DEMONSTRATIVO DA RECEITA E DESPESA SEGUNDO AS CATEGORIAS ECONÔMICAS - ANEXO 01 DA LEI 4.320/64
11101 - GABINETE DO PREFEITO

EXERCÍCIO: 2024 PERÍODO(ATÉ MÊS): DEZEMBRO

RECEITAS		DESPESAS	
RECEITAS CORRENTES	982,00	DESPESAS CORRENTES	19.888.147,34
Impostos, Taxas, Contribuições de Melhoria	-	Pessoal e Encargos Sociais	17.492.150,34
Receita de Contribuições	-	Juros e Encargos da Dívida	-
Receita Patrimonial	982,00	Outras Despesas Correntes	2.395.997,00
Receita Agropecuária	-		
Receita Industrial	-		
Receita de Serviços	-		
Transferências Correntes	-		
Outras Receitas Correntes	-		
Dedução para Formação do FUNDEB	-		
SUPERÁVIT CORRENTE	-	DÉFICIT CORRENTE	19.887.165,34
RECEITAS DE CAPITAL	-	DESPESAS DE CAPITAL	172.612,09
Operações de Crédito	-	Investimento	172.612,09
Alienação de Bens	-	Inversões Financeira	-
Amortizações de Empréstimos	-	Amortização da Dívida	-
Transferências de Capital	-		
Outras Receitas de Capital	-		
REPASSE RECEBIDO	19.623.363,41	REPASSE CONCEDIDO	22.532,61
TOTAL DA RECEITA	19.624.345,41	TOTAL DA DESPESA	20.083.292,04
DÉFICIT	458.946,63	SUPERÁVIT	-
TOTAL	20.083.292,04	TOTAL	20.083.292,04

RESUMO

RECEITAS		DESPESAS	
RECEITAS CORRENTES	982,00	DESPESAS CORRENTES	19.888.147,34
RECEITAS DE CAPITAL	-	DESPESAS DE CAPITAL	172.612,09
REPASSE RECEBIDO	19.623.363,41	REPASSE CONCEDIDO	22.532,61
DÉFICIT	458.946,63	SUPERÁVIT	-
TOTAL	20.083.292,04	TOTAL	20.083.292,04



11101 - GABINETE DO PREFEITO

NATUREZA DA DESPESA

CÓDIGO	ESPECIFICAÇÃO	ELEMENTO	MODALIDADE	CATEGORIA / GRUPO
3.0.00.00	DESPESAS CORRENTES			19.888.147,34
3.1.00.00	PESSOAL E ENCARGOS SOCIAIS			17.492.150,34
3.1.90.00	APLICACOES DIRETAS		16.156.616,67	
3.1.90.07	CONTRIBUICAO A ENTIDADES FECHADAS DE PREVIDENCIA			
3.1.90.11	VENCIMENTOS E VANTAGENS FIXAS - PESSOAL CIVIL	13.563.347,02		
3.1.90.13	CONTRIBUICOES PATRONAIS	1.648.276,11		
3.1.90.16	OUTRAS DESPESAS VARIAVEIS - PESSOAL CIVIL			
3.1.90.92	DESPESAS DE EXERCICIOS ANTERIORES			
3.1.90.94	INDENIZACOES RESTITUICOES TRABALHISTAS			
3.1.90.96	RESSARCIMENTO DESPESAS DE PESSOAL REQUISITADO	944.993,54		
3.1.91.00	APLICACOES DIRETAS DECORRENTES DE OPERACOES INTRA-ORÇAMENTARIAS		1.335.533,67	
3.1.91.13	CONTRIBUICOES PATRONAIS	1.335.533,67		
3.1.91.92	DESPESAS DE EXERCICIOS ANTERIORES			
3.3.00.00	OUTRAS DESPESAS CORRENTES			2.395.997,00
3.3.50.00	TRANSFERENCIAS DE INSTITUICOES PRIVADAS		184.545,90	
3.3.50.41	CONTRIBUICOES	184.545,90		
3.3.90.00	APLICACOES DIRETAS		2.211.451,10	
3.3.90.08	OUTROS BENEFICIOS ASSISTENCIAIS	292,68		
3.3.90.14	DIARIAS - CIVIL	56.695,00		
3.3.90.30	MATERIAL DE CONSUMO	85.731,42		
3.3.90.32	MATERIAL DE DISTRIBUICAO GRATUITA			
3.3.90.35	SERVICOS DE CONSULTORIA			
3.3.90.36	OUTROS SERVICOS DE TERCEIROS - PESSOA FISICA	362.837,57		
3.3.90.39	OUTROS SERVICOS DE TERCEIROS - PESSOA JURIDICA	1.354.990,43		
3.3.90.40	SERVICOS DE TECNOLOGIA DA INFORMACAO E COMUNICACAO - PESSOA JURIDICA			
3.3.90.46	AUXILIO-ALIMENTACAO	349.188,00		
3.3.90.47	OBRIGACOES TRIBUTARIAS CONTRIBUTIVAS			
3.3.90.49	AUXILIO-TRANSPORTE	1.716,00		
3.3.90.92	DESPESAS DE EXERCICIOS ANTERIORES			
3.3.90.93	INDENIZACOES E RESTITUICOES			
4.0.00.00	DESPESAS DE CAPITAL			172.612,09
4.4.00.00	INVESTIMENTOS			172.612,09
4.4.90.00	APLICACOES DIRETAS		172.612,09	
4.4.90.52	EQUIPAMENTOS E MATERIAL PERMANENTE	172.612,09		
TOTAL				20.060.759,43

BALANÇO GERAL 2024

PREFEITURA MUNICIPAL DE FORTALEZA
 RECEITA SEGUNDO AS CATEGORIAS ECONÔMICAS - ANEXO 2 DA LEI 4.320/64
 11101 - GABINETE DO PREFEITO

Exercício 2024

Cod. Receita	Desc. Receita	Desdobramento	Origem	Categoria Econômica
100000000	RECEITAS CORRENTES			982,00
130000000	RECEITA PATRIMONIAL		982,00	
132000000	VALORES MOBILIÁRIOS	982,00		
132100000	JUROS E CORREÇÕES MONETÁRIAS	982,00		
132101000	REMUNERAÇÃO DE DEPOSITOS BANCÁRIOS	982,00		
132101010	REMUNERACAO DE DEPOSITOS BANCARIOS - PRINCIPAL	982,00		
TOTAL				982,00



BALANÇO GERAL 2024

PREFEITURA MUNICIPAL DE FORTALEZA
ORÇAMENTO GERAL

EXERCÍCIO DE 2024

ANEXO 6

11101 - GABINETE DO PREFEITO

PROGRAMA DE TRABALHO

CODIGO	ESPECIFICAÇÃO	OPERAÇÃO ESPECIAL	PROJETO	ATIVIDADE	TOTAL
04.000.0000.0000.0000	ADMINISTRAÇÃO		172.612,09	19.888.147,34	20.060.759,43
04.122.0000.0000.0000	ADMINISTRACAO GERAL		28.988,60	19.888.147,34	19.917.135,94
04.122.0001.0000.0000	GESTAO E MANUTENCAO		28.988,60	19.888.147,34	19.917.135,94
04.122.0001.1796.0000	AQUISICAO DE EQUIPAMENTOS, MOBILIARIOS E VEICULOS		28.988,60		28.988,60
04.122.0001.1796.0001	AQUISICAO DE EQUIPAMENTOS, MOBILIARIOS E VEICULOS		28.988,60		28.988,60
04.122.0001.2016.0000	MANUTENCAO E FUNCIONAMENTO ADMINISTRATIVO			2.395.997,00	2.395.997,00
04.122.0001.2016.0001	MANUTENCAO E FUNCIONAMENTO ADMINISTRATIVO			2.395.997,00	2.395.997,00
04.122.0001.2195.0000	REMUNERACAO DE PESSOAL ATIVO DO MUNICIPIO E ENCARGOS SOCIAIS			17.492.150,34	17.492.150,34
04.122.0001.2195.0002	REMUNERACAO DE PESSOAL ATIVO DO MUNICIPIO E ENCARGOS SOCIAIS			17.492.150,34	17.492.150,34
04.126.0000.0000.0000	TECNOLOGIA DA INFORMACAO		143.623,49		143.623,49
04.126.0001.0000.0000	GESTAO E MANUTENCAO		143.623,49		143.623,49
04.126.0001.1005.0000	AQUISICAO E IMPLANTACAO DE PRODUTOS E SERVICOS DE TI		143.623,49		143.623,49
04.126.0001.1005.0001	AQUISICAO E IMPLANTACAO DE PRODUTOS E SERVICOS DE TI		143.623,49		143.623,49
TOTAL			172.612,09	19.888.147,34	20.060.759,43



BALANÇO GERAL 2024

PREFEITURA MUNICIPAL DE FORTALEZA
ORÇAMENTO GERAL

EXERCÍCIO DE 2024

ANEXO 7

11101 - GABINETE DO PREFEITO

PROGRAMA DE TRABALHO

CODIGO	ESPECIFICAÇÃO	OPERAÇÃO ESPECIAL	PROJETO	ATIVIDADE	TOTAL
04.000.0000.0000.0000	ADMINISTRAÇÃO		172.612,09	19.888.147,34	20.060.759,43
04.122.0000.0000.0000	ADMINISTRACAO GERAL		28.988,60	19.888.147,34	19.917.135,94
04.122.0001.0000.0000	GESTAO E MANUTENCAO		28.988,60	19.888.147,34	19.917.135,94
04.122.0001.1796.0000	AQUISICAO DE EQUIPAMENTOS, MOBILIARIOS E VEICULOS		28.988,60		28.988,60
04.122.0001.1796.0001	AQUISICAO DE EQUIPAMENTOS, MOBILIARIOS E VEICULOS		28.988,60		28.988,60
04.122.0001.2016.0000	MANUTENCAO E FUNCIONAMENTO ADMINISTRATIVO			2.395.997,00	2.395.997,00
04.122.0001.2016.0001	MANUTENCAO E FUNCIONAMENTO ADMINISTRATIVO			2.395.997,00	2.395.997,00
04.122.0001.2195.0000	REMUNERACAO DE PESSOAL ATIVO DO MUNICIPIO E ENCARGOS SOCIAIS			17.492.150,34	17.492.150,34
04.122.0001.2195.0002	REMUNERACAO DE PESSOAL ATIVO DO MUNICIPIO E ENCARGOS SOCIAIS			17.492.150,34	17.492.150,34
04.126.0000.0000.0000	TECNOLOGIA DA INFORMACAO		143.623,49		143.623,49
04.126.0001.0000.0000	GESTAO E MANUTENCAO		143.623,49		143.623,49
04.126.0001.1005.0000	AQUISICAO E IMPLANTACAO DE PRODUTOS E SERVICOS DE TI		143.623,49		143.623,49
04.126.0001.1005.0001	AQUISICAO E IMPLANTACAO DE PRODUTOS E SERVICOS DE TI		143.623,49		143.623,49
TOTAL			172.612,09	19.888.147,34	20.060.759,43



11101 - GABINETE DO PREFEITO

PROGRAMA DE TRABALHO

CÓDIGO	ESPECIFICAÇÃO	PROGRAMA DE TRABALHO		TOTAL
		ORDINÁRIO	VINCULADO	
04.000.0000.0000.0000	ADMINISTRACAO	20.060.759,43		20.060.759,43
04.122.0000.0000.0000	ADMINISTRACAO GERAL	19.917.135,94		19.917.135,94
04.122.0001.0000.0000	GESTAO E MANUTENCAO	19.917.135,94		19.917.135,94
04.122.0001.1796.0000	AQUISICAO DE EQUIPAMENTOS, MOBILIARIOS E VEICULOS	28.988,60		28.988,60
04.122.0001.1796.0001	AQUISICAO DE EQUIPAMENTOS, MOBILIARIOS E VEICULOS	28.988,60		28.988,60
04.122.0001.2016.0000	MANUTENCAO E FUNCIONAMENTO ADMINISTRATIVO	2.395.997,00		2.395.997,00
04.122.0001.2016.0001	MANUTENCAO E FUNCIONAMENTO ADMINISTRATIVO	2.395.997,00		2.395.997,00
04.122.0001.2195.0000	REMUNERACAO DE PESSOAL ATIVO DO MUNICIPIO E ENCARGOS SOCIAIS	17.492.150,34		17.492.150,34
04.122.0001.2195.0002	REMUNERACAO DE PESSOAL ATIVO DO MUNICIPIO E ENCARGOS SOCIAIS	17.492.150,34		17.492.150,34
04.126.0000.0000.0000	TECNOLOGIA DA INFORMACAO	143.623,49		143.623,49
04.126.0001.0000.0000	GESTAO E MANUTENCAO	143.623,49		143.623,49
04.126.0001.1005.0000	AQUISICAO E IMPLANTACAO DE PRODUTOS E SERVICOS DE TI	143.623,49		143.623,49
04.126.0001.1005.0001	AQUISICAO E IMPLANTACAO DE PRODUTOS E SERVICOS DE TI	143.623,49		143.623,49
	TOTAL	20.060.759,43		20.060.759,43

BALANÇO GERAL 2024

PREFEITURA MUNICIPAL DE FORTALEZA

11101 - GABINETE DO PREFEITO

EXERCÍCIO DE 2024

ANEXO 9

ORÇAMENTO GERAL

DEMONSTRATIVO DAS DESPESAS POR ÓRGÃO E FUNÇÃO

	LEGISLATIVA	JUDICIARIA	ESSENCIAL A JUSTICA	ADMINISTRACAO
GABINETE DO PREFEITO	-	-	-	20.060.759,43
	SEGURANCA PUBLICA	ASSISTENCIA SOCIAL	PREVIDENCIA SOCIAL	SAUDE
GABINETE DO PREFEITO	-	-	-	-
	TRABALHO	EDUCACAO	CULTURA	DIREITOS DA CIDADANIA
GABINETE DO PREFEITO	-	-	-	-
	URBANISMO	HABITACAO	SANEAMENTO	GESTAO AMBIENTAL
GABINETE DO PREFEITO	-	-	-	-
	CIENCIA E TECNOLOGIA	COMERCIO E SERVICOS	COMUNICACOES	ENERGIA
GABINETE DO PREFEITO	-	-	-	-
	TRANSPORTE	DESPORTO E LAZER	ENCARGOS ESPECIAIS	RESERVA DE CONTINGENCIA
GABINETE DO PREFEITO	-	-	-	-
TOTAL				20.060.759,43



BALANÇO GERAL 2024

PREFEITURA MUNICIPAL DE FORTALEZA
 DEMONSTRATIVO DA RECEITA ORÇADA COM A ARRECADADA - ANEXO 10 DA LEI 4.320/64
 11101 - GABINETE DO PREFEITO

Exercício 2024

Codigo da Receita	Descrição da Receita	Previsão	Arrecadado	Diferença	
				Para Mais	Para Menos
1000000000	RECEITAS CORRENTES	-	982,00	982,00	-
1300000000	RECEITA PATRIMONIAL	-	982,00	982,00	-
1320000000	VALORES MOBILIÁRIOS	-	982,00	982,00	-
1321000000	JUROS E CORREÇÕES MONETÁRIAS	-	982,00	982,00	-
1321010000	REMUNERAÇÃO DE DEPOSITOS BANCÁRIOS	-	982,00	982,00	-
1321010100	REMUNERACAO DE DEPOSITOS BANCARIOS - PRINCIPAL	-	982,00	982,00	-
Total		-	982,00	982,00	-



BALANÇO GERAL 2024

PREFEITURA MUNICIPAL DE FORTALEZA
ORÇAMENTO GERAL

EXERCÍCIO DE 2024

ANEXO 11

11101 - GABINETE DO PREFEITO

NATUREZA DA DESPESA

CÓDIGO	ESPECIFICAÇÃO	CRÉDITOS ORÇAMENTÁRIOS E SUPLEMENTARES	CRÉDITOS ESPECIAIS E EXTRAORDINÁRIOS	ANULAÇÃO DE CRÉDITOS	TOTAL	REALIZADA EMPENHADA NO ANO	DIFERENÇA SALDO A EMPENHAR
3.0.0.0.00	DESPESAS CORRENTES	22.384.355,00	3.000,00	2.383.060,00	20.004.295,00	19.888.147,34	116.147,66
3.1.0.0.00	PESSOAL E ENCARGOS SOCIAIS	19.436.798,00		1.919.500,00	17.517.298,00	17.492.150,34	25.147,66
3.3.0.0.00	OUTRAS DESPESAS CORRENTES	2.947.557,00	3.000,00	463.560,00	2.486.997,00	2.395.997,00	91.000,00
4.0.0.0.00	DESPESAS DE CAPITAL	330.000,00		150.000,00	180.000,00	172.612,09	7.387,91
4.4.0.0.00	INVESTIMENTOS	330.000,00		150.000,00	180.000,00	172.612,09	7.387,91
	TOTAL	22.714.355,00	3.000,00	2.533.060,00	20.184.295,00	20.060.759,43	123.535,57



BALANÇO GERAL 2024

BALANÇO ORÇAMENTÁRIO
11101 - GABINETE DO PREFEITO
EXERCÍCIO: 2024 PERÍODO (ATÉ MÊS): DEZEMBRO

RECEITAS ORÇAMENTÁRIAS	PREVISÃO INICIAL (a)	PREVISÃO ATUALIZADA (b)	RECEITAS REALIZADAS (c)	SALDO (d) = (c-b)
RECEITAS CORRENTES (I)	-	-	982,00	982,00
Impostos, Taxas e Contribuições de Melhoria	-	-	-	-
Receita de Contribuições	-	-	-	-
Receita Patrimonial	-	-	982,00	982,00
Receita Agropecuária	-	-	-	-
Receita Industrial	-	-	-	-
Receita de Serviços	-	-	-	-
Transferências Correntes	-	-	-	-
Outras Receitas Correntes	-	-	-	-
RECEITAS DE CAPITAL (II)	-	-	-	-
Operações de Crédito	-	-	-	-
Alienação de Bens	-	-	-	-
Amortização de Empréstimos	-	-	-	-
Transferências de Capital	-	-	-	-
Outras Receitas de Capital	-	-	-	-
SUBTOTAL DAS RECEITAS (III) = (I + II)	-	-	982,00	982,00
OPERAÇÕES DE CRÉDITO / REFINANCIAMENTO (IV)	-	-	-	-
Operações de Crédito Internas	-	-	-	-
Mobiliária	-	-	-	-
Contratual	-	-	-	-
Operações de Crédito Externas	-	-	-	-
Mobiliária	-	-	-	-
Contratual	-	-	-	-
SUBTOTAL COM REFINANCIAMENTO (V) = (III + IV)	-	-	982,00	982,00
DÉFICIT (VI)	-	-	20.059.777,43	20.059.777,43
TOTAL (VII) = (V + VI)	-	-	20.060.759,43	20.060.759,43
SALDOS DE EXERCÍCIOS ANTERIORES (UTILIZADOS PARA CRÉDITOS ADICIONAIS)	-	-	-	-
Recursos Arrecadados em Exercícios Anteriores	-	-	-	-
Superávit Financeiro	-	-	-	-
Reabertura de Créditos Adicionais	-	-	-	-

DESPESAS ORÇAMENTÁRIAS	DOTAÇÃO INICIAL (e)	DOTAÇÃO ATUALIZADA (f)	DESPESAS EMPENHADAS (g)	DESPESAS LIQUIDADAS (h)	DESPESAS PAGAS (i)	SALDO DA DOTAÇÃO (j) = (f-g)
DESPESAS CORRENTES (VIII)	21.915.195,00	20.004.295,00	19.888.147,34	19.590.352,58	19.465.475,30	116.147,66
Pessoal e Encargos Sociais	19.376.798,00	17.517.298,00	17.492.150,34	17.365.947,27	17.241.937,59	25.147,66
Juros e Encargos da Dívida	-	-	-	-	-	-
Outras Despesas Correntes	2.538.397,00	2.486.997,00	2.395.997,00	2.224.405,31	2.223.537,71	91.000,00
DESPESAS DE CAPITAL (IX)	280.000,00	180.000,00	172.612,09	172.612,09	130.743,13	7.387,91
Investimentos	280.000,00	180.000,00	172.612,09	172.612,09	130.743,13	7.387,91
Inversões Financeiras	-	-	-	-	-	-
Amortização da Dívida	-	-	-	-	-	-
RESERVA DE CONTINGÊNCIA (X)	-	-	-	-	-	-
SUBTOTAL DAS DESPESAS (XI) = (VIII+IX+X)	22.195.195,00	20.184.295,00	20.060.759,43	19.762.964,67	19.596.218,43	123.535,57
AMORTIZAÇÃO DA DÍVIDA / REFINANCIAMENTO (XII)	-	-	-	-	-	-
Amortização da Dívida Interna	-	-	-	-	-	-
Dívida Mobiliária	-	-	-	-	-	-
Outras Dívidas	-	-	-	-	-	-
Amortização da Dívida Externa	-	-	-	-	-	-
Dívida Mobiliária	-	-	-	-	-	-
Outras Dívidas	-	-	-	-	-	-
SUBTOTAL COM REFINANCIAMENTO (XIII) = (XI+XII)	22.195.195,00	20.184.295,00	20.060.759,43	19.762.964,67	19.596.218,43	123.535,57
SUPERÁVIT (XIV)	-	-	-	-	-	-
TOTAL (XV) = (XIII + XIV)	22.195.195,00	20.184.295,00	20.060.759,43	19.762.964,67	19.596.218,43	123.535,57
RESERVA DO RPPS	-	-	-	-	-	-

RESTOS A PAGAR NÃO PROCESSADOS						
EXECUÇÃO DE RESTOS A PAGAR NÃO PROCESSADOS	INSCRITOS		LIQUIDADOS (c)	PAGOS (d)	CANCELADOS (e)	SALDO A PAGAR (f) = (a + b - d - e)
	EM EXERCÍCIOS ANTERIORES (a)	EM 31 DE DEZEMBRO DO EXERCÍCIO ANTERIOR (b)				
DESPESAS CORRENTES	726,81	54.365,37	18.535,01	18.535,01	36.557,17	-
Pessoal e Encargos Sociais	726,81	-	-	-	726,81	-
Juros e Encargos da Dívida	-	-	-	-	-	-
Outras Despesas Correntes	-	54.365,37	18.535,01	18.535,01	35.830,36	-
DESPESAS DE CAPITAL	-	10.123,98	10.123,98	10.123,98	-	-
Investimentos	-	10.123,98	10.123,98	10.123,98	-	-
Inversões Financeiras	-	-	-	-	-	-
Amortização da Dívida	-	-	-	-	-	-
TOTAL	726,81	64.489,35	28.658,99	28.658,99	36.557,17	-

RESTOS A PAGAR PROCESSADOS E NÃO PROCESSADOS LIQUIDADOS					
EXECUÇÃO DE RESTOS A PAGAR PROCESSADOS	INSCRITOS		PAGOS (c)	CANCELADOS (d)	SALDO A PAGAR (e) = (a + b - c - d)
	EM EXERCÍCIOS ANTERIORES (a)	EM 31 DE DEZEMBRO DO EXERCÍCIO ANTERIOR (b)			
DESPESAS CORRENTES	-	398.074,89	398.074,89	-	-
Pessoal e Encargos Sociais	-	278.750,01	278.750,01	-	-
Juros e Encargos da Dívida	-	-	-	-	-
Outras Despesas Correntes	-	119.324,88	119.324,88	-	-
DESPESAS DE CAPITAL	-	-	-	-	-
Investimentos	-	-	-	-	-
Inversões Financeiras	-	-	-	-	-
Amortização da Dívida	-	-	-	-	-
TOTAL	-	398.074,89	398.074,89	-	-



BALANÇO GERAL 2024

BALANÇO FINANCEIRO
11101 - GABINETE DO PREFEITO

EXERCÍCIO: 2024 SITUAÇÃO: EMPENHADO PERÍODO (ATÉ MÊS): DEZEMBRO

INGRESSOS	EXERCÍCIO ATUAL	EXERCÍCIO ANTERIOR
Receita Orçamentária (I)	982,00	1.190,35
Recursos Não Vinculados	982,00	1.190,35
Recursos Vinculados (EXCETO AO RPPS)	-	-
Recursos Vinculados à Educação	-	-
Recursos Vinculados à Saúde	-	-
Recursos Vinculados à Assistência Social	-	-
Recursos Vinculados à Previdência Social (EXCETO RPPS)	-	-
Demais Vinculações Decorrentes de Transferências	-	-
Demais Vinculações Legais	-	-
Outras Vinculações	-	-
Recursos Vinculados ao RPPS	-	-
Recursos Vinculados ao RPPS - Fundo em Capitalização (Plano Previdenciário)	-	-
Recursos Vinculados ao RPPS - Fundo em Repartição (Plano Financeiro)	-	-
Recursos Vinculados ao RPPS - Taxa de Administração	-	-
Transferências Financeiras Recebidas (II)	20.050.097,29	18.894.127,64
Transferências Recebidas para a Execução Orçamentária	19.623.363,41	18.632.782,54
Transferências Financeiras Recebidas Independentes de Execução Orçamentária	426.733,88	261.345,10
Transferências Recebidas para Aportes de recursos para o RPPS	-	-
Transferências Recebidas para Aportes de recursos para o RGPS	-	-
Outras Movimentações Financeiras Recebidas (III)	-	-
Resgate de Investimentos e Aplicações Financeiras	-	-
Desbloqueios de Valores em Caixa	-	-
Recebimentos Extraorçamentários (IV)	595.584,16	598.127,99
Inscrição de Restos a Pagar Não Processados	297.794,76	64.489,35
Inscrição de Restos a Pagar Processados	166.746,24	398.074,89
Depósitos Restituíveis e Valores Vinculados	131.043,16	135.563,75
Outros Recebimentos Extraorçamentários	-	-
Saldo do Exercício Anterior (V)	375,52	1.325,91
Caixa e Equivalentes de Caixa (exceto RPPS)	375,52	1.325,91
Caixa e Equivalentes de Caixa RPPS	-	-
Depósitos Restituíveis e Valores Vinculados	-	-
TOTAL (VI) = (I+II+III+IV+V)	20.647.038,97	19.494.771,89
DISPÊNDIOS	EXERCÍCIO ATUAL	EXERCÍCIO ANTERIOR
Despesa Orçamentária (VII)	20.060.759,43	19.095.241,51
Recursos Não Vinculados	20.060.759,43	19.095.241,51
Recursos Vinculados (EXCETO AO RPPS)	-	-
Recursos Destinados à Educação	-	-
Recursos Destinados à Saúde	-	-
Recursos Destinados à Assistência Social	-	-
Recursos Destinados à Previdência Social (EXCETO RPPS)	-	-
Demais Destinações Decorrentes de Transferências	-	-
Demais Destinações Legais	-	-
Outras Destinações	-	-
Recursos Vinculados ao RPPS	-	-
Recursos Vinculados ao RPPS - Fundo em Capitalização (Plano Previdenciário)	-	-
Recursos Vinculados ao RPPS - Fundo em Repartição (Plano Financeiro)	-	-
Recursos Vinculados ao RPPS - Taxa de Administração	-	-
Transferências Financeiras Concedidas (VIII)	22.532,61	1.427,01
Transferências Concedidas para a Execução Orçamentária	22.532,61	1.427,01
Transferências Financeiras Concedidas Independentes de Execução Orçamentária	-	-
Transferências Concedidas para Aportes de recursos para o RPPS	-	-
Transferências Concedidas para Aportes de recursos para o RGPS	-	-
Outras Movimentações Financeiras Concedidas (IX)	-	-
Transferências para Investimentos e Aplicações Financeiras	-	-
Bloqueios de Valores em Caixa	-	-
Pagamentos Extraorçamentários (X)	557.777,04	397.727,85
Pagamentos de Restos a Pagar Não Processados	28.658,99	76.759,76
Pagamentos de Restos a Pagar Processados	398.074,89	185.404,34
Depósitos Restituíveis e Valores Vinculados	131.043,16	135.563,75
Outros Pagamentos Extraorçamentários	-	-
Saldo para o Exercício Seguinte (XI)	5.969,89	375,52
Caixa e Equivalentes de Caixa (exceto RPPS)	5.969,89	375,52
Caixa e Equivalentes de Caixa RPPS	-	-
Depósitos Restituíveis e Valores Vinculados	-	-
TOTAL (XII) = (VII+VIII+IX+X+XI)	20.647.038,97	19.494.771,89



BALANÇO GERAL 2024

BALANÇO PATRIMONIAL
11101 - GABINETE DO PREFEITO

EXERCÍCIO: 2024

PERÍODO(MÊS): Dezembro

ATIVO	EXERCÍCIO ATUAL	EXERCÍCIO ANTERIOR
ATIVO CIRCULANTE	83.893,39	86.420,32
Caixa e Equivalentes de Caixa	5.969,89	375,52
Créditos a Curto Prazo	-	-
Investimentos e Aplicações Temporárias a CP	-	-
Estoques	77.923,50	86.044,80
Ativo Não Circulante Mantido para a Venda	-	-
VPD Pagas Antecipadamente	-	-
ATIVO NÃO CIRCULANTE	1.684.474,62	2.476.199,17
Realizável a Longo Prazo	-	-
Investimentos	-	-
Imobilizado	1.684.474,62	2.476.199,17
Intangível	-	-
Diferido	-	-
TOTAL DO ATIVO	1.768.368,01	2.562.619,49
PASSIVO E PATRIMÔNIO LÍQUIDO	EXERCÍCIO ATUAL	EXERCÍCIO ANTERIOR
PASSIVO CIRCULANTE	1.124.015,33	1.468.227,94
Obrigações Trabalhistas, Previdenciárias e Assistenciais a Pagar a Curto Prazo	1.081.278,77	1.175.866,45
Empréstimos e Financiamentos a Curto Prazo	-	-
Fornecedores e Contas a Pagar a Curto Prazo	42.736,56	119.324,88
Obrigações Fiscais a Curto Prazo	-	-
Obrigações de Repartição a Outros Entes	-	-
Provisões a Curto Prazo	-	-
Demais Obrigações a Curto Prazo	-	173.036,61
PASSIVO NÃO CIRCULANTE	-	-
Obrigações Trabalhistas, Previdenciárias e Assistenciais a Pagar a Longo Prazo	-	-
Empréstimos e Financiamentos a Longo Prazo	-	-
Fornecedores e Contas a Pagar a Longo Prazo	-	-
Obrigações Fiscais a Longo Prazo	-	-
Provisões a Longo Prazo	-	-
Demais Obrigações a Longo Prazo	-	-
Resultado Diferido	-	-
TOTAL DO PASSIVO	1.124.015,33	1.468.227,94
PATRIMÔNIO LÍQUIDO	EXERCÍCIO ATUAL	EXERCÍCIO ANTERIOR
Patrimônio Social/Capital Social	-	-
Adiantamento para Futuro Aumento de Capital	-	-
Reservas de Capital	-	-
Ajustes de Avaliação Patrimonial	-	-
Reservas de Lucros	-	-
Demais Reservas	-	-
Resultados Acumulados	644.352,68	1.094.391,55
Resultado do Exercício	450.038,87	77.850,38
Resultado de Exercícios Anteriores	1.094.391,55	853.095,21
Ajustes de Exercícios Anteriores	-	2.025.337,14
Outros Resultados	-	-
Ações/Cotas em Tesouraria	-	-
TOTAL DO PATRIMÔNIO LÍQUIDO	644.352,68	1.094.391,55
TOTAL DO PASSIVO E PATRIMÔNIO LÍQUIDO	1.768.368,01	2.562.619,49

QUADRO DOS ATIVOS E PASSIVOS FINANCEIROS E PERMANENTES (LEI 4.320/64)

EXERCÍCIO: 2024

PERÍODO(MÊS): Dezembro

ATIVO (I)	EXERCÍCIO ATUAL	EXERCÍCIO ANTERIOR
ATIVO FINANCEIRO	5.969,89	375,52
ATIVO PERMANENTE	1.762.398,12	2.562.243,97
TOTAL DO ATIVO	1.768.368,01	2.562.619,49
PASSIVO (II)	EXERCÍCIO ATUAL	EXERCÍCIO ANTERIOR
PASSIVO FINANCEIRO	464.541,00	463.291,05
PASSIVO PERMANENTE	957.269,09	1.070.153,05
TOTAL DO PASSIVO	1.421.810,09	1.533.444,10
SALDO PATRIMONIAL	346.557,92	1.029.175,39



BALANÇO GERAL 2024

BALANÇO PATRIMONIAL
11101 - GABINETE DO PREFEITO

QUADRO DAS CONTAS DE COMPENSAÇÃO (LEI 4.320/64)

EXERCÍCIO: 2024

PERÍODO(MÊS): Dezembro

ATOS POTENCIAIS ATIVOS	EXERCÍCIO ATUAL	EXERCÍCIO ANTERIOR
Garantias e Contragarantias Recebidas	-	-
Direitos Conveniados e Outros Instrumentos Congêneres	43.534.437,02	43.534.437,02
Direitos Contratuais	-	-
Outros Atos Potenciais Ativos	-	-
TOTAL DOS ATOS POTENCIAIS ATIVOS	43.534.437,02	43.534.437,02
ATOS POTENCIAIS PASSIVOS	EXERCÍCIO ATUAL	EXERCÍCIO ANTERIOR
Garantias e Contragarantias Concedidas	-	-
Obrigações Conveniadas e Outros Instrumentos Congêneres	50.000,00	50.000,00
Obrigações Contratuais	55.114.479,49	54.085.984,06
Outros Atos Potenciais Passivos	-	-
TOTAL DOS ATOS POTENCIAIS PASSIVOS	55.164.479,49	54.135.984,06

QUADRO DO SUPERÁVIT / DÉFICIT FINANCEIRO (LEI 4.320/64)

EXERCÍCIO: 2024

PERÍODO(MÊS): Dezembro

DESTINAÇÃO DE RECURSOS	EXERCÍCIO ATUAL	EXERCÍCIO ANTERIOR
Recursos Ordinários	- 458.571,11	- 462.915,53
Receitas de Impostos e de Transferência de Impostos - Educação	-	-
Transferências do FUNDEB 70%	-	-
Transferências do FUNDEB 30%	-	-
Transferência de Recursos do Fundo Nacional do Desenvolvimento da Educação - FNDE	-	-
Transferências de Convênios - Educação	-	-
Outros Recursos Destinados à Educação	-	-
Receitas de Impostos e de Transferência de Impostos - Saúde	-	-
Transferência de Recursos do Sistema Único de Saúde - SUS	-	-
Transferências de Convênios - Saúde	-	-
Outros Recursos Destinados à Saúde	-	-
Transferência de Recursos do Fundo Nacional de Assistência Social - FNAS	-	-
Transferências de Convênios - Assistência Social	-	-
Outros Recursos Destinados à Assistência Social	-	-
Recursos destinados ao RPPS - Plano Previdenciário	-	-
Recursos destinados ao RPPS - Plano Financeiro	-	-
Recursos Vinculados ao RPPS - Taxa de Administração	-	-
Transferências de Convênios e Instrumentos Congêneres (exceto Educação, Saúde e Assistência)	-	-
Outras Vinculações Decorrentes de Transferências	-	-
Recursos de Operações de Crédito	-	-
Recursos de Alienação de Bens/Ativos	-	-
Recursos Vinculados a Fundos (exceto Educação, Saúde, Assistência e Previdência)	-	-
Recursos Extraorçamentários	-	-
Outras Destinações Vinculadas de Recursos	-	-
Recursos da Contribuição de Intervenção no Domínio Econômico - CIDE	-	-
Recursos da Contribuição para o Custeio do Serviço de Iluminação Pública - COSIP	-	-
Recursos Vinculados ao Trânsito	-	-
Recursos Provenientes de Taxas, Contribuições e Preços Públicos	-	-
Recursos de Depósitos Judiciais - Lides das quais o Ente faz parte	-	-
Recursos de Depósitos Judiciais - Lides das quais o Ente não faz parte	-	-
Recursos de Emolumentos, Taxas e Custas	-	-
Recursos Vinculados ao Fundo de Combate e Erradicação da Pobreza	-	-
Outras Vinculações Legais	-	-
Outros Recursos Vinculados - Assistência à Saúde do Servidor (IPM Saúde)	-	-
Outros Recursos Vinculados - Fundo Especial da Câmara Municipal de Fortaleza (FECAMFOR)	-	-
Outros Recursos Vinculados - CAPACITAFOR	-	-
Outros Recursos Vinculados - Recursos referentes à Política de Resíduos Sólidos e Afins	-	-
Outros Recursos Vinculados - Recursos Estaduais da Lei Complementar 259/2021 para o programa Nossas	-	-
Recursos Destinados aos Direitos Humanos da Pessoa Idosa	-	-
Outros Recursos Vinculados - Outros Recursos Vinculados que não se Enquadram nas Especificações	-	-
Outros Recursos Vinculados - Recursos Destinados aos Direitos da Criança e do Adolescente	-	-
Outros Recursos Vinculados - Recursos Destinados ao Meio Ambiente - Fundo de Defesa do Meio Ambiente	-	-
Outros Recursos Vinculados - Recursos Destinados ao Meio Ambiente - Fundo Municipal de Desenvolvimento	-	-
Total	- 458.571,11	- 462.915,53



BALANÇO GERAL 2024

DEMONSTRAÇÃO DAS VARIAÇÕES PATRIMONIAIS
11101 - GABINETE DO PREFEITO

EXERCÍCIO: 2024

PERÍODO (ATÉ MÊS): DEZEMBRO

A. QUADRO PRINCIPAL	NOTA	EXERCÍCIO ATUAL	EXERCÍCIO ANTERIOR
VARIAÇÕES PATRIMONIAIS AUMENTATIVAS (I)		20.559.103,18	19.058.792,78
IMPOSTOS, TAXAS E CONTRIBUIÇÕES DE MELHORIA	I	-	-
CONTRIBUIÇÕES	II	-	-
EXPLORAÇÃO E VENDA DE BENS, SERVIÇOS E DIREITOS	III	-	-
VARIAÇÕES PATRIMONIAIS AUMENTATIVAS FINANCEIRAS	IV	982,00	1.190,35
TRANSFERÊNCIAS E DELEGAÇÕES RECEBIDAS	V	20.138.149,97	19.028.172,29
VALORIZAÇÃO E GANHOS COM ATIVOS E DESINCORPORAÇÃO DE PASSIVOS	VI	419.971,21	29.430,14
OUTRAS VARIAÇÕES PATRIMONIAIS AUMENTATIVAS	VII	-	-
VARIAÇÕES PATRIMONIAIS DIMINUTIVAS (II)		21.009.142,05	19.136.643,16
PESSOAL E ENCARGOS	VIII	17.959.792,69	16.923.117,84
BENEFÍCIOS PREVIDENCIÁRIOS E ASSISTENCIAIS	IX	292,68	333,33
USO DE BENS, SERVIÇOS E CONSUMO DE CAPITAL FIXO	X	1.871.852,70	1.912.646,46
VARIAÇÕES PATRIMONIAIS DIMINUTIVAS FINANCEIRAS	XI	-	-
TRANSFERÊNCIAS E DELEGAÇÕES CONCEDIDAS	XII	286.615,58	300.545,53
DESVALORIZAÇÃO E PERDA DE ATIVOS E INCORPORAÇÃO DE PASSIVOS	XIII	890.588,40	-
TRIBUTÁRIAS	XIV	-	-
CUSTO DAS MERCADORIAS E DOS PRODUTOS VENDIDOS, E DOS SERVIÇOS PRESTADOS	XV	-	-
OUTRAS VARIAÇÕES PATRIMONIAIS DIMINUTIVAS	XVI	-	-
RESULTADO PATRIMONIAL DO PERÍODO (I-II)		(450.038,87)	(77.850,38)

B. QUADROS ANEXOS			
NOTA I - IMPOSTOS, TAXAS E CONTRIBUIÇÕES DE MELHORIA			
IMPOSTOS		-	-
TAXAS		-	-
CONTRIBUIÇÕES DE MELHORIA		-	-
IMPOSTOS, TAXAS E CONTRIBUIÇÕES DE MELHORIA		-	-
NOTA II - CONTRIBUIÇÕES			
CONTRIBUIÇÕES SOCIAIS		-	-
CONTRIBUIÇÕES DE INTERVENÇÃO NO DOMÍNIO ECONÔMICO		-	-
CONTRIBUIÇÃO DE ILUMINAÇÃO PÚBLICA		-	-
CONTRIBUIÇÕES DE INTERESSE DAS CATEGORIAS PROFISSIONAIS		-	-
CONTRIBUIÇÕES		-	-
NOTA III - EXPLORAÇÃO E VENDA DE BENS, SERVIÇOS E DIREITOS			
VENDAS DE MERCADORIAS		-	-
VENDAS DE PRODUTOS		-	-
EXPLORAÇÃO DE BENS, DIREITOS E PRESTAÇÃO DE SERVIÇOS		-	-
EXPLORAÇÃO E VENDA DE BENS, SERVIÇOS E DIREITOS		-	-
NOTA IV - VARIAÇÕES PATRIMONIAIS AUMENTATIVAS FINANCEIRAS			
JUROS E ENCARGOS DE EMPRÉSTIMOS E FINANCIAMENTOS CONCEDIDOS		-	-
JUROS E ENCARGOS DE MORA		-	-
VARIAÇÕES MONETÁRIAS E CAMBIAIS		-	-
DESCONTOS FINANCEIROS OBTIDOS		-	-
REMUNERAÇÃO DE DEPÓSITOS BANCÁRIOS E APLICAÇÕES FINANCEIRAS		982,00	1.190,35
OUTRAS VARIAÇÕES PATRIMONIAIS AUMENTATIVAS - FINANCEIRAS		-	-
VARIAÇÕES PATRIMONIAIS AUMENTATIVAS FINANCEIRAS		982,00	1.190,35
NOTA V - TRANSFERÊNCIAS E DELEGAÇÕES RECEBIDAS			
TRANSFERÊNCIAS INTRAGOVERNAMENTAIS		20.138.149,97	19.028.172,29
TRANSFERÊNCIAS INTERGOVERNAMENTAIS		-	-
TRANSFERÊNCIAS DAS INSTITUIÇÕES PRIVADAS		-	-
TRANSFERÊNCIAS DAS INSTITUIÇÕES MULTIGOVERNAMENTAIS		-	-
TRANSFERÊNCIAS DE CONSÓRCIOS PÚBLICOS		-	-
TRANSFERÊNCIAS DO EXTERIOR		-	-
EXECUÇÃO ORÇAMENTÁRIA DELEGADA DE ENTES		-	-
TRANSFERÊNCIAS DE PESSOAS FÍSICAS		-	-
OUTRAS TRANSFERÊNCIAS E DELEGAÇÕES RECEBIDAS		-	-
TRANSFERÊNCIAS E DELEGAÇÕES RECEBIDAS		20.138.149,97	19.028.172,29
NOTA VI - VALORIZAÇÃO E GANHOS COM ATIVOS E DESINCORPORAÇÃO DE PASSIVOS			
REAVALIAÇÃO DE ATIVOS		-	-
GANHOS COM ALIENAÇÃO		-	-
GANHOS COM INCORPORAÇÃO DE ATIVOS		64.145,83	29.430,14
DESINCORPORAÇÃO DE PASSIVOS		355.825,38	-
REVERSÃO DE REDUÇÃO A VALOR RECUPERÁVEL		-	-
VALORIZAÇÃO E GANHOS COM ATIVOS E DESINCORPORAÇÃO DE PASSIVOS		419.971,21	29.430,14



BALANÇO GERAL 2024

DEMONSTRAÇÃO DAS VARIAÇÕES PATRIMONIAIS
11101 - GABINETE DO PREFEITO

NOTA VII - OUTRAS VARIAÇÕES PATRIMONIAIS AUMENTATIVAS		
VPA A CLASSIFICAR	-	-
RESULTADO POSITIVO DE PARTICIPAÇÕES	-	-
SUBVENÇÕES ECONÔMICAS	-	-
REVERSÃO DE PROVISÕES E AJUSTES DE PERDAS	-	-
DIVERSAS VARIAÇÕES PATRIMONIAIS AUMENTATIVAS	-	-
OUTRAS VARIAÇÕES PATRIMONIAIS AUMENTATIVAS	-	-
NOTA VIII - PESSOAL E ENCARGOS		
REMUNERAÇÃO A PESSOAL	13.806.288,44	12.839.091,02
ENCARGOS PATRONAIS	2.983.809,78	2.831.169,78
BENEFÍCIOS A PESSOAL	350.904,00	305.344,00
OUTRAS VARIAÇÕES PATRIMONIAIS DIMINUTIVAS - PESSOAL E ENCARGOS	818.790,47	947.513,04
PESSOAL E ENCARGOS	17.959.792,69	16.923.117,84
NOTA IX - BENEFÍCIOS PREVIDENCIÁRIOS E ASSISTENCIAIS		
APOSENTADORIA E REFORMAS	-	-
PENSÕES	-	-
BENEFÍCIOS DE PRESTAÇÃO CONTINUADA	-	-
BENEFÍCIOS EVENTUAIS	-	-
POLÍTICAS PÚBLICAS DE TRANSFERÊNCIA DE RENDA	-	-
OUTROS BENEFÍCIOS PREVIDENCIÁRIOS E ASSISTENCIAIS	292,68	333,33
BENEFÍCIOS PREVIDENCIÁRIOS E ASSISTENCIAIS	292,68	333,33
NOTA X - USO DE BENS, SERVIÇOS E CONSUMO DE CAPITAL FIXO		
USO DE MATERIAL DE CONSUMO	105.897,86	160.372,60
SERVIÇOS	1.636.551,25	1.631.614,11
DEPRECIÇÃO, AMORTIZAÇÃO E EXAUSTÃO	129.403,59	120.659,75
USO DE BENS, SERVIÇOS E CONSUMO DE CAPITAL FIXO	1.871.852,70	1.912.646,46
NOTA XI - VARIAÇÕES PATRIMONIAIS DIMINUTIVAS FINANCEIRAS		
JUROS E ENCARGOS DE EMPRÉSTIMOS E FINANCIAMENTOS OBTIDOS	-	-
JUROS E ENCARGOS DE MORA	-	-
VARIAÇÕES MONETÁRIAS E CAMBIAS	-	-
DESCONTOS FINANCEIROS CONCEDIDOS	-	-
OUTRAS VARIAÇÕES PATRIMONIAIS DIMINUTIVAS - FINANCEIRAS	-	-
VARIAÇÕES PATRIMONIAIS DIMINUTIVAS FINANCEIRAS	-	-
NOTA XII - TRANSFERÊNCIAS E DELEGAÇÕES CONCEDIDAS		
TRANSFERÊNCIAS INTRAGOVERNAMENTAIS	102.069,68	95.149,37
TRANSFERÊNCIAS INTERGOVERNAMENTAIS	-	-
TRANSFERÊNCIAS A INSTITUIÇÕES PRIVADAS	184.545,90	205.396,16
TRANSFERÊNCIAS A INSTITUIÇÕES MULTIGOVERNAMENTAIS	-	-
TRANSFERÊNCIAS A CONSÓRCIOS PÚBLICOS	-	-
TRANSFERÊNCIAS AO EXTERIOR	-	-
EXECUÇÃO ORÇAMENTÁRIA DELEGADA A ENTES	-	-
OUTRAS TRANSFERÊNCIAS E DELEGAÇÕES CONCEDIDAS	-	-
TRANSFERÊNCIAS E DELEGAÇÕES CONCEDIDAS	286.615,58	300.545,53
NOTA XIII - DESVALORIZAÇÃO E PERDA DE ATIVOS E INCORPORAÇÃO DE PASSIVOS		
REDUÇÃO A VALOR RECUPERÁVEL E AJUSTE PARA PERDAS	-	-
PERDAS COM ALIENAÇÃO	-	-
PERDAS INVOLUNTÁRIAS	-	-
INCORPORAÇÃO DE PASSIVOS	-	-
DESINCORPORAÇÃO DE ATIVOS	890.588,40	-
DESVALORIZAÇÃO E PERDA DE ATIVOS E INCORPORAÇÃO DE PASSIVOS	890.588,40	-
NOTA XIV - TRIBUTÁRIAS		
IMPOSTOS, TAXAS E CONTRIBUIÇÕES DE MELHORIA	-	-
CONTRIBUIÇÕES	-	-
TRIBUTÁRIAS	-	-
NOTA XV - CUSTO DAS MERCADORIAS E PRODUTOS VENDIDOS, E DOS SERVIÇOS PRESTADOS		
CUSTOS DAS MERCADORIAS VENDIDAS	-	-
CUSTOS DOS PRODUTOS VENDIDOS	-	-
CUSTOS DOS SERVIÇOS PRESTADOS	-	-
CUSTO DAS MERCADORIAS E PRODUTOS VENDIDOS, E DOS SERVIÇOS PRESTADOS	-	-
NOTA XVI - OUTRAS VARIAÇÕES PATRIMONIAIS DIMINUTIVAS		
PREMIAÇÕES	-	-
RESULTADO NEGATIVO DE PARTICIPAÇÕES	-	-
INCENTIVOS	-	-
SUBVENÇÕES ECONÔMICAS	-	-
PARTICIPAÇÕES E CONTRIBUIÇÕES	-	-
CONSTITUIÇÃO DE PROVISÕES	-	-
DIVERSAS VARIAÇÕES PATRIMONIAIS DIMINUTIVAS	-	-
OUTRAS VARIAÇÕES PATRIMONIAIS DIMINUTIVAS	-	-



BALANÇO GERAL 2024

PREFEITURA MUNICIPAL DE FORTALEZA
11101 - GABINETE DO PREFEITO
DEMONSTRATIVO DA DÍVIDA FUNDADA

EXERCÍCIO: 2024

ANEXO 16

DÍVIDA FUNDADA INTERNA										
CREDOR	CÓD. CONTRATO	DATA ASSINATURA	VALOR CONTRATADO	SALDO EXERCÍCIO ANTERIOR	REAJUSTE / REPARCELAMENTOS E VARIÁÇÕES MONETÁRIAS	LIBERAÇÃO	AMORTIZAÇÃO	JUROS	OUTROS ENCARGOS	SALDO EXERCÍCIO SEGUINTE
DÍVIDA FUNDADA EXTERNA										
CREDOR	CÓD. CONTRATO	DATA ASSINATURA	VALOR CONTRATADO	SALDO EXERCÍCIO ANTERIOR	REAJUSTE / REPARCELAMENTOS E VARIÁÇÕES MONETÁRIAS	LIBERAÇÃO	AMORTIZAÇÃO	JUROS	OUTROS ENCARGOS	SALDO EXERCÍCIO SEGUINTE
PRECATÓRIOS										
CREDOR	CÓD. CONTRATO	DATA ASSINATURA	VALOR CONTRATADO	SALDO EXERCÍCIO ANTERIOR	REAJUSTE / REPARCELAMENTOS E VARIÁÇÕES MONETÁRIAS	LIBERAÇÃO	AMORTIZAÇÃO	JUROS	OUTROS ENCARGOS	SALDO EXERCÍCIO SEGUINTE
DEMAIS DÍVIDAS CONTRATUAIS										
CREDOR	CÓD. CONTRATO	DATA ASSINATURA	VALOR CONTRATADO	SALDO EXERCÍCIO ANTERIOR	REAJUSTE / REPARCELAMENTOS E VARIÁÇÕES MONETÁRIAS	LIBERAÇÃO	AMORTIZAÇÃO	JUROS	OUTROS ENCARGOS	SALDO EXERCÍCIO SEGUINTE
TOTAL GERAL DA DÍVIDA CONSOLIDADA				SALDO EXERCÍCIO ANTERIOR	REAJUSTE / REPARCELAMENTOS E VARIÁÇÕES MONETÁRIAS	LIBERAÇÃO	AMORTIZAÇÃO	JUROS	OUTROS ENCARGOS	SALDO EXERCÍCIO SEGUINTE

SEM MOVIMENTO



BALANÇO GERAL 2024

DEMONSTRATIVO DA DÍVIDA FLUTUANTE - ANEXO 17 DA LEI 4.320
PREFEITURA MUNICIPAL DE FORTALEZA
11101 - GABINETE DO PREFEITO

EXERCÍCIO: 2024 PERÍODO(ATE MÊS): DEZEMBRO

DESCRIÇÃO	SALDO ANTERIOR	MOVIMENTAÇÃO DO EXERCÍCIO			SALDO PARA O EXERCÍCIO SEGUINTE
		INSCRIÇÃO / REC. EXTRA ORÇAMENTÁRIA	BAIXA / DESPESA EXTRA ORÇAMENTÁRIA	PRESCRIÇÃO / CANCELAMENTO	
RESTOS A PAGAR	463.291,05	464.541,00	426.733,88	36.557,17	464.541,00
DEPÓSITOS E CAUÇÕES	-	-	-	-	-
CONSIGNAÇÕES	-	131.043,16	131.043,16	-	-
INSS	-	-	-	-	-
ISS	-	4.731,96	4.731,96	-	-
IRRF	-	126.311,20	126.311,20	-	-
IPM	-	-	-	-	-
OUTRAS CONSIGNAÇÕES	-	-	-	-	-
ENCARGOS SOCIAIS - OUTRAS ENTIDADES	-	-	-	-	-
INDENIZAÇÕES E RESTITUIÇÕES	-	-	-	-	-
IMPOSTOS E CONTRIBUIÇÕES DIVERSOS	-	-	-	-	-
ICMS	-	-	-	-	-
OUTROS TRIBUTOS ESTADUAIS E MUNICIPAIS	-	-	-	-	-
PENSÃO ALIMENTÍCIA	-	-	-	-	-
PLANOS DE PREVIDÊNCIA E ASSISTÊNCIA MÉDICA	-	-	-	-	-
ASSISTÊNCIA À SAÚDE - ADMINISTRAÇÃO PRÓPRIA	-	-	-	-	-
RETENÇÕES - ENTIDADES REPRESENTATIVAS DE	-	-	-	-	-
RETENÇÕES - PLANOS DE SEGUROS	-	-	-	-	-
RETENÇÕES - EMPRÉSTIMOS E FINANCIAMENTOS	-	-	-	-	-
RETENÇÕES RELATIVA A VALE TRANSPORTE	-	-	-	-	-
RETENÇÕES RELATIVA A VALE ALIMENTAÇÃO	-	-	-	-	-
TOTAL	463.291,05	595.584,16	557.777,04	36.557,17	464.541,00



BALANÇO GERAL 2024

DEMONSTRAÇÃO DO FLUXO DE CAIXA
11101 - GABINETE DO PREFEITO

EXERCÍCIO: 2024

PERÍODO(ATÉ MÊS): DEZEMBRO

A. QUADRO PRINCIPAL	EXERCÍCIO ATUAL	EXERCÍCIO ANTERIOR
FLUXOS DE CAIXA DAS ATIVIDADES OPERACIONAIS (I)	146.461,48	64.834,61
INGRESSOS	20.182.122,45	19.030.881,74
Impostos, Taxas e Contribuições de Melhoria	-	-
Receita de Contribuições	-	-
Receita Patrimonial	-	-
Receita Agropecuária	-	-
Receita Industrial	-	-
Receita de Serviços	-	-
Remuneração das Disponibilidades	982,00	1.190,35
Transferências Recebidas	-	-
Outras Receitas/Ingressos Operacionais	20.181.140,45	19.029.691,39
Outras Receitas Derivadas e Originárias	-	-
Depósitos Terceiros Passivos - Recebidos	-	-
Recebimentos de Consignações	131.043,16	135.563,75
Transferências Financeiras Recebidas	20.050.097,29	18.894.127,64
Outros Recebimentos Extraorçamentários	-	-
DESEMBOLSOS	20.035.660,97	18.966.047,13
Pessoal e Demais Despesas	18.362.005,63	17.290.368,44
Juros e Encargos da Dívida	-	-
Transferências Concedidas	1.520.079,57	1.538.687,93
Outros Desembolsos Operacionais	153.575,77	136.990,76
Depósitos Terceiros Passivos - Devolução	-	-
Pagamentos de Consignações	131.043,16	135.563,75
Transferências Financeiras Concedidas	22.532,61	1.427,01
Outros Pagamentos Extra Orçamentários	-	-
FLUXOS DE CAIXA DAS ATIVIDADES DE INVESTIMENTO (II)	(140.867,11)	(65.785,00)
INGRESSOS	-	-
Alienações de Bens	-	-
Amortização de Empréstimos e Financiamentos Concedidos	-	-
Outros Ingressos de Investimentos	-	-
DESEMBOLSOS	140.867,11	65.785,00
Aquisição de Ativo não Circulante	140.867,11	65.785,00
Concessão de Empréstimos e Financiamentos	-	-
Outros Desembolsos de Investimentos	-	-
FLUXOS DE CAIXA DAS ATIVIDADES DE FINANCIAMENTO (III)	-	-
INGRESSOS	-	-
Operações de Crédito	-	-
Integralização do Capital Social de Empresas Dependentes	-	-
Outros Ingressos de Financiamentos	-	-
DESEMBOLSOS	-	-
Amortização/Refinanciamento da Dívida	-	-
Outros desembolsos de financiamento	-	-
GERAÇÃO LÍQUIDA DE CAIXA E EQUIVALENTE DE CAIXA (I+II+III)	5.594,37	(950,39)
CAIXA E EQUIVALENTE DE CAIXA INICIAL	375,52	1.325,91
CAIXA E EQUIVALENTE DE CAIXA FINAL	5.969,89	375,52



DEMONSTRAÇÃO DO FLUXO DE CAIXA
11101 - GABINETE DO PREFEITO

B. QUADRO DE TRANSFERÊNCIAS RECEBIDAS E CONCEDIDAS	EXERCÍCIO ATUAL	EXERCÍCIO ANTERIOR
Intergovernamentais	-	-
da União	-	-
de Estados e Distrito Federal	-	-
de Municípios	-	-
Intragovernamentais	-	-
Outras Transferências Recebidas	-	-
Total das Transferências Recebidas	-	-
Intergovernamentais	-	-
a União	-	-
a Estados e ao Distrito Federal	-	-
a Municípios	-	-
a Consórcios Públicos	-	-
Intragovernamentais	1.335.533,67	1.333.291,77
Outras Transferências Concedidas	184.545,90	205.396,16
Total das Transferências Concedidas	1.520.079,57	1.538.687,93
C. QUADRO DE DESEMBOLSOS DE PESSOAL E DEMAIS DESPESAS POR FUNÇÃO	EXERCÍCIO ATUAL	EXERCÍCIO ANTERIOR
Legislativa	-	-
Judiciária	-	-
Essencial à Justiça	-	-
Administração	18.362.005,63	17.290.368,44
Defesa Nacional	-	-
Segurança Pública	-	-
Relações Exteriores	-	-
Assistência Social	-	-
Previdência Social	-	-
Saúde	-	-
Trabalho	-	-
Educação	-	-
Cultura	-	-
Direitos da Cidadania	-	-
Urbanismo	-	-
Habituação	-	-
Saneamento	-	-
Gestão Ambiental	-	-
Ciência e Tecnologia	-	-
Agricultura	-	-
Organização Agrária	-	-
Indústria	-	-
Comércio e Serviços	-	-
Comunicações	-	-
Energia	-	-
Transporte	-	-
Desporto e Lazer	-	-
Encargos Especiais	-	-
Total dos Desembolsos de Pessoal e Demais Despesas por Função	18.362.005,63	17.290.368,44
D. QUADRO DE JUROS E ENCARGOS DA DÍVIDA	EXERCÍCIO ATUAL	EXERCÍCIO ANTERIOR
Juros e Correção Monetária da Dívida Interna	-	-
Juros e Correção Monetária da Dívida Externa	-	-
Outros Encargos da Dívida	-	-
Total dos Juros e Encargos da Dívida	-	-

COORDENADORIA ESPECIAL DE
PROTEÇÃO E BEM-ESTAR ANIMAL
(11102 - COEPA)



BALANÇO GERAL 2024

DEMONSTRATIVO DA RECEITA E DESPESA SEGUNDO AS CATEGORIAS ECONÔMICAS - ANEXO 01 DA LEI 4.320/64
11102 - COORDENADORIA ESPECIAL DE PROTEÇÃO E BEM-ESTAR ANIMAL

EXERCÍCIO: 2024 PERÍODO(ATÉ MÊS): DEZEMBRO

RECEITAS		DESPESAS	
RECEITAS CORRENTES	41.802,05	DESPESAS CORRENTES	7.106.049,13
Impostos, Taxas, Contribuições de Melhoria	-	Pessoal e Encargos Sociais	424.499,14
Receita de Contribuições	-	Juros e Encargos da Dívida	-
Receita Patrimonial	41.802,05	Outras Despesas Correntes	6.681.549,99
Receita Agropecuária	-		
Receita Industrial	-		
Receita de Serviços	-		
Transferências Correntes	-		
Outras Receitas Correntes	-		
Dedução para Formação do FUNDEB	-		
SUPERÁVIT CORRENTE	-	DÉFICIT CORRENTE	7.064.247,08
RECEITAS DE CAPITAL	-	DESPESAS DE CAPITAL	-
Operações de Crédito	-	Investimento	-
Alienação de Bens	-	Inversões Financeira	-
Amortizações de Empréstimos	-	Amortização da Dívida	-
Transferências de Capital	-		
Outras Receitas de Capital	-		
REPASSE RECEBIDO	6.653.263,17	REPASSE CONCEDIDO	17.815,18
TOTAL DA RECEITA	6.695.065,22	TOTAL DA DESPESA	7.123.864,31
DÉFICIT	428.799,09	SUPERÁVIT	-
TOTAL	7.123.864,31	TOTAL	7.123.864,31

RESUMO

RECEITAS		DESPESAS	
RECEITAS CORRENTES	41.802,05	DESPESAS CORRENTES	7.106.049,13
RECEITAS DE CAPITAL	-	DESPESAS DE CAPITAL	-
REPASSE RECEBIDO	6.653.263,17	REPASSE CONCEDIDO	17.815,18
DÉFICIT	428.799,09	SUPERÁVIT	-
TOTAL	7.123.864,31	TOTAL	7.123.864,31



11102 - COORDENADORIA ESPECIAL DE PROTEÇÃO E BEM-ESTAR ANIMAL

NATUREZA DA DESPESA

CÓDIGO	ESPECIFICAÇÃO	ELEMENTO	MODALIDADE	CATEGORIA / GRUPO
3.0.00.00	DESPESAS CORRENTES			7.106.049,13
3.1.00.00	PESSOAL E ENCARGOS SOCIAIS			424.499,14
3.1.90.00	APLICACOES DIRETAS		413.703,23	
3.1.90.11	VENCIMENTOS E VANTAGENS FIXAS - PESSOAL CIVIL	354.046,11		
3.1.90.13	CONTRIBUICOES PATRONAIS	59.657,12		
3.1.90.16	OUTRAS DESPESAS VARIAVEIS - PESSOAL CIVIL			
3.1.90.92	DESPESAS DE EXERCICIOS ANTERIORES			
3.1.90.94	INDENIZACOES RESTITUICOES TRABALHISTAS			
3.1.90.96	RESSARCIMENTO DESPESAS DE PESSOAL REQUISITADO			
3.1.91.00	APLICACOES DIRETAS DECORRENTES DE OPERACOES INTRA-ORÇAMENTARIAS		10.795,91	
3.1.91.13	CONTRIBUICOES PATRONAIS	10.795,91		
3.3.00.00	OUTRAS DESPESAS CORRENTES			6.681.549,99
3.3.50.00	TRANSFERENCIAS DE INSTITUICOES PRIVADAS		4.271.527,65	
3.3.50.39	OUTROS SERVICOS DE TERCEIROS - PESSOA JURIDICA	4.121.527,65		
3.3.50.43	SUBVENCOES SOCIAIS	150.000,00		
3.3.90.00	APLICACOES DIRETAS		2.410.022,34	
3.3.90.08	OUTROS BENEFICIOS ASSISTENCIAIS			
3.3.90.30	MATERIAL DE CONSUMO	4.348,00		
3.3.90.36	OUTROS SERVICOS DE TERCEIROS - PESSOA FISICA			
3.3.90.39	OUTROS SERVICOS DE TERCEIROS - PESSOA JURIDICA	2.393.626,94		
3.3.90.40	SERVICOS DE TECNOLOGIA DA INFORMACAO E COMUNICACAO - PESSOA JURIDICA			
3.3.90.46	AUXILIO-ALIMENTACAO	12.047,40		
3.3.90.47	OBRIGACOES TRIBUTARIAS CONTRIBUTIVAS			
3.3.90.48	OUTROS AUXILIOS FINANCEIROS A PESSOAS FISICAS			
3.3.90.91	SENTENÇAS JUDICIAIS			
3.3.90.92	DESPESAS DE EXERCICIOS ANTERIORES			
3.3.90.93	INDENIZACOES E RESTITUICOES			
4.0.00.00	DESPESAS DE CAPITAL			
4.4.00.00	INVESTIMENTOS			
4.4.90.00	APLICACOES DIRETAS			
4.4.90.40	SERVICOS DE TECNOLOGIA DA INFORMACAO E COMUNICACAO - PESSOA JURIDICA			
4.4.90.52	EQUIPAMENTOS E MATERIAL PERMANENTE			
TOTAL				7.106.049,13

BALANÇO GERAL 2024

PREFEITURA MUNICIPAL DE FORTALEZA
 RECEITA SEGUNDO AS CATEGORIAS ECONOMICAS - ANEXO 2 DA LEI 4.320/64
 11102 - COORDENADORIA ESPECIAL DE PROTECAO E BEM-ESTAR ANIMAL

Exercício 2024

Cod. Receita	Desc. Receita	Desdobramento	Origem	Categoria Econômica
100000000	RECEITAS CORRENTES			41.802,05
130000000	RECEITA PATRIMONIAL			
132000000	VALORES MOBILIÁRIOS	41.802,05	41.802,05	
132100000	JUROS E CORREÇÕES MONETÁRIAS	41.802,05		
132101000	REMUNERAÇÃO DE DEPOSITOS BANCÁRIOS	41.802,05		
132101010	REMUNERACAO DE DEPOSITOS BANCARIOS - PRINCIPAL	41.802,05		
TOTAL				41.802,05



BALANÇO GERAL 2024

PREFEITURA MUNICIPAL DE FORTALEZA
ORÇAMENTO GERAL

EXERCÍCIO DE 2024

ANEXO 6

11102 - COORDENADORIA ESPECIAL DE PROTEÇÃO E BEM-ESTAR ANIMAL

PROGRAMA DE TRABALHO

CODIGO	ESPECIFICAÇÃO	OPERAÇÃO ESPECIAL	PROJETO	ATIVIDADE	TOTAL
04.000.0000.0000.0000	ADMINISTRAÇÃO			676.877,32	676.877,32
04.122.0000.0000.0000	ADMINISTRACAO GERAL			676.877,32	676.877,32
04.122.0001.0000.0000	GESTAO E MANUTENCAO			676.877,32	676.877,32
04.122.0001.1796.0000	AQUISICAO DE EQUIPAMENTOS, MOBILIARIOS E VEICULOS				
04.122.0001.1796.0040	AQUISICAO DE EQUIPAMENTOS, MOBILIARIOS E VEICULOS				
04.122.0001.2016.0000	MANUTENCAO E FUNCIONAMENTO ADMINISTRATIVO			252.378,18	252.378,18
04.122.0001.2016.0049	MANUTENCAO E FUNCIONAMENTO ADMINISTRATIVO			252.378,18	252.378,18
04.122.0001.2195.0000	REMUNERACAO DE PESSOAL ATIVO DO MUNICIPIO E ENCARGOS SOCIAIS			424.499,14	424.499,14
04.122.0001.2195.0046	REMUNERACAO DE PESSOAL ATIVO DO MUNICIPIO E ENCARGOS SOCIAIS			424.499,14	424.499,14
04.126.0000.0000.0000	TECNOLOGIA DA INFORMACAO				
04.126.0001.0000.0000	GESTAO E MANUTENCAO				
04.126.0001.1005.0000	AQUISICAO E IMPLANTACAO DE PRODUTOS E SERVICOS DE TI				
04.126.0001.1005.0037	AQUISICAO E IMPLANTACAO DE PRODUTOS E SERVICOS DE TI				
10.000.0000.0000.0000	SAUDE			6.429.171,81	6.429.171,81
10.304.0000.0000.0000	VIGILANCIA SANITARIA			6.429.171,81	6.429.171,81
10.304.2037.0000.0000	PROTECAO E BEM-ESTAR ANIMAL			6.429.171,81	6.429.171,81
10.304.2037.2086.0000	PROMOCAO DA DEFESA SANITARIA ANIMAL			2.277.694,82	2.277.694,82
10.304.2037.2086.0003	PROMOCAO DA DEFESA SANITARIA ANIMAL			2.277.694,82	2.277.694,82
10.304.2037.2112.0000	MANUTENCAO DA CLINICA VETERINARIA DO MUNICIPIO DE FORTALEZA			4.151.476,99	4.151.476,99
10.304.2037.2112.0002	MANUTENCAO DA CLINICA VETERINARIA DO MUNICIPIO DE FORTALEZA			4.151.476,99	4.151.476,99
TOTAL				7.106.049,13	7.106.049,13



BALANÇO GERAL 2024

PREFEITURA MUNICIPAL DE FORTALEZA
ORÇAMENTO GERAL

EXERCÍCIO DE 2024

ANEXO 7

11102 - COORDENADORIA ESPECIAL DE PROTEÇÃO E BEM-ESTAR ANIMAL

PROGRAMA DE TRABALHO

CODIGO	ESPECIFICAÇÃO	OPERAÇÃO ESPECIAL	PROJETO	ATIVIDADE	TOTAL
04.000.0000.0000.0000	ADMINISTRAÇÃO			676.877,32	676.877,32
04.122.0000.0000.0000	ADMINISTRACAO GERAL			676.877,32	676.877,32
04.122.0001.0000.0000	GESTAO E MANUTENCAO			676.877,32	676.877,32
04.122.0001.1796.0000	AQUISICAO DE EQUIPAMENTOS, MOBILIARIOS E VEICULOS				
04.122.0001.1796.0040	AQUISICAO DE EQUIPAMENTOS, MOBILIARIOS E VEICULOS				
04.122.0001.2016.0000	MANUTENCAO E FUNCIONAMENTO ADMINISTRATIVO			252.378,18	252.378,18
04.122.0001.2016.0049	MANUTENCAO E FUNCIONAMENTO ADMINISTRATIVO			252.378,18	252.378,18
04.122.0001.2195.0000	REMUNERACAO DE PESSOAL ATIVO DO MUNICIPIO E ENCARGOS SOCIAIS			424.499,14	424.499,14
04.122.0001.2195.0046	REMUNERACAO DE PESSOAL ATIVO DO MUNICIPIO E ENCARGOS SOCIAIS			424.499,14	424.499,14
04.126.0000.0000.0000	TECNOLOGIA DA INFORMACAO				
04.126.0001.0000.0000	GESTAO E MANUTENCAO				
04.126.0001.1005.0000	AQUISICAO E IMPLANTACAO DE PRODUTOS E SERVICOS DE TI				
04.126.0001.1005.0037	AQUISICAO E IMPLANTACAO DE PRODUTOS E SERVICOS DE TI				
10.000.0000.0000.0000	SAUDE			6.429.171,81	6.429.171,81
10.304.0000.0000.0000	VIGILANCIA SANITARIA			6.429.171,81	6.429.171,81
10.304.2037.0000.0000	PROTECAO E BEM-ESTAR ANIMAL			6.429.171,81	6.429.171,81
10.304.2037.2086.0000	PROMOCAO DA DEFESA SANITARIA ANIMAL			2.277.694,82	2.277.694,82
10.304.2037.2086.0003	PROMOCAO DA DEFESA SANITARIA ANIMAL			2.277.694,82	2.277.694,82
10.304.2037.2112.0000	MANUTENCAO DA CLINICA VETERINARIA DO MUNICIPIO DE FORTALEZA			4.151.476,99	4.151.476,99
10.304.2037.2112.0002	MANUTENCAO DA CLINICA VETERINARIA DO MUNICIPIO DE FORTALEZA			4.151.476,99	4.151.476,99
TOTAL				7.106.049,13	7.106.049,13



11102 - COORDENADORIA ESPECIAL DE PROTEÇÃO E BEM-ESTAR ANIMAL

PROGRAMA DE TRABALHO

CÓDIGO	ESPECIFICAÇÃO	PROGRAMA DE TRABALHO		TOTAL
		ORDINÁRIO	VINCULADO	
04.000.0000.0000.0000	ADMINISTRACAO	676.877,32		676.877,32
04.122.0000.0000.0000	ADMINISTRACAO GERAL	676.877,32		676.877,32
04.122.0001.0000.0000	GESTAO E MANUTENCAO	676.877,32		676.877,32
04.122.0001.1796.0000	AQUISICAO DE EQUIPAMENTOS, MOBILIARIOS E VEICULOS			
04.122.0001.1796.0040	AQUISICAO DE EQUIPAMENTOS, MOBILIARIOS E VEICULOS			
04.122.0001.2016.0000	MANUTENCAO E FUNCIONAMENTO ADMINISTRATIVO	252.378,18		252.378,18
04.122.0001.2016.0049	MANUTENCAO E FUNCIONAMENTO ADMINISTRATIVO	252.378,18		252.378,18
04.122.0001.2195.0000	REMUNERACAO DE PESSOAL ATIVO DO MUNICIPIO E ENCARGOS SOCIAIS	424.499,14		424.499,14
04.122.0001.2195.0046	REMUNERACAO DE PESSOAL ATIVO DO MUNICIPIO E ENCARGOS SOCIAIS	424.499,14		424.499,14
04.126.0000.0000.0000	TECNOLOGIA DA INFORMACAO			
04.126.0001.0000.0000	GESTAO E MANUTENCAO			
04.126.0001.1005.0000	AQUISICAO E IMPLANTACAO DE PRODUTOS E SERVICOS DE TI			
04.126.0001.1005.0037	AQUISICAO E IMPLANTACAO DE PRODUTOS E SERVICOS DE TI			
10.000.0000.0000.0000	SAUDE	5.982.684,87	446.486,94	6.429.171,81
10.304.0000.0000.0000	VIGILANCIA SANITARIA	5.982.684,87	446.486,94	6.429.171,81
10.304.2037.0000.0000	PROTECAO E BEM-ESTAR ANIMAL	5.982.684,87	446.486,94	6.429.171,81
10.304.2037.2086.0000	PROMOCAO DA DEFESA SANITARIA ANIMAL	1.831.207,88	446.486,94	2.277.694,82
10.304.2037.2086.0003	PROMOCAO DA DEFESA SANITARIA ANIMAL	1.831.207,88	446.486,94	2.277.694,82
10.304.2037.2112.0000	MANUTENCAO DA CLINICA VETERINARIA DO MUNICIPIO DE FORTALEZA	4.151.476,99		4.151.476,99
10.304.2037.2112.0002	MANUTENCAO DA CLINICA VETERINARIA DO MUNICIPIO DE FORTALEZA	4.151.476,99		4.151.476,99
	TOTAL	6.659.562,19	446.486,94	7.106.049,13

PREFEITURA MUNICIPAL DE FORTALEZA

11102 - COORDENADORIA ESPECIAL DE PROTECAO E BEM-ESTAR ANIMAL

EXERCÍCIO DE 2024

ANEXO 9

ORÇAMENTO GERAL

DEMONSTRATIVO DAS DESPESAS POR ÓRGÃO E FUNÇÃO

	LEGISLATIVA	JUDICIARIA	ESSENCIAL A JUSTICA	ADMINISTRACAO
COORDENADORIA ESPECIAL DE PROTECAO E BEM-ESTAR ANIMAL	-	-	-	676.877,32
	SEGURANCA PUBLICA	ASSISTENCIA SOCIAL	PREVIDENCIA SOCIAL	SAUDE
COORDENADORIA ESPECIAL DE PROTECAO E BEM-ESTAR ANIMAL	-	-	-	6.429.171,81
	TRABALHO	EDUCACAO	CULTURA	DIREITOS DA CIDADANIA
COORDENADORIA ESPECIAL DE PROTECAO E BEM-ESTAR ANIMAL	-	-	-	-
	URBANISMO	HABITACAO	SANEAMENTO	GESTAO AMBIENTAL
COORDENADORIA ESPECIAL DE PROTECAO E BEM-ESTAR ANIMAL	-	-	-	-
	CIENCIA E TECNOLOGIA	COMERCIO E SERVICOS	COMUNICACOES	ENERGIA
COORDENADORIA ESPECIAL DE PROTECAO E BEM-ESTAR ANIMAL	-	-	-	-
	TRANSPORTE	DESPORTO E LAZER	ENCARGOS ESPECIAIS	RESERVA DE CONTINGENCIA
COORDENADORIA ESPECIAL DE PROTECAO E BEM-ESTAR ANIMAL	-	-	-	-
TOTAL				7.106.049,13



BALANÇO GERAL 2024

PREFEITURA MUNICIPAL DE FORTALEZA
 DEMONSTRATIVO DA RECEITA ORÇADA COM A ARRECADADA - ANEXO 10 DA LEI 4.320/64
 11102 - COORDENADORIA ESPECIAL DE PROTEÇÃO E BEM-ESTAR ANIMAL

Exercício 2024

Codigo da Receita	Descrição da Receita	Previsão	Arrecadado	Diferença	
				Para Mais	Para Menos
1000000000	RECEITAS CORRENTES	-	41.802,05	41.802,05	
1300000000	RECEITA PATRIMONIAL	-	41.802,05	41.802,05	
1320000000	VALORES MOBILIÁRIOS	-	41.802,05	41.802,05	
1321000000	JUROS E CORREÇÕES MONETÁRIAS	-	41.802,05	41.802,05	
1321010000	REMUNERAÇÃO DE DEPOSITOS BANCÁRIOS	-	41.802,05	41.802,05	
1321010100	REMUNERACAO DE DEPOSITOS BANCARIOS - PRINCIPAL	-	41.802,05	41.802,05	
Total:		-	41.802,05	41.802,05	



BALANÇO GERAL 2024

PREFEITURA MUNICIPAL DE FORTALEZA
 ORÇAMENTO GERAL
 11102 - COORDENADORIA ESPECIAL DE PROTECAO E BEM-ESTAR ANIMAL

EXERCÍCIO DE 2024

ANEXO 11

NATUREZA DA DESPESA

CÓDIGO	ESPECIFICAÇÃO	CRÉDITOS ORÇAMENTÁRIOS E SUPLEMENTARES	CRÉDITOS ESPECIAIS E EXTRAORDINÁRIOS	ANULAÇÃO DE CRÉDITOS	TOTAL	REALIZADA EMPENHADA NO ANO	DIFERENÇA SALDO A EMPENHAR
3.0.0.0.00	DESPESAS CORRENTES	9.108.406,00	2.000,00	1.486.500,00	7.623.906,00	7.106.049,13	517.856,87
3.1.0.0.00	PESSOAL E ENCARGOS SOCIAIS	613.000,00		166.900,00	446.100,00	424.499,14	21.600,86
3.3.0.0.00	OUTRAS DESPESAS CORRENTES	8.495.406,00	2.000,00	1.319.600,00	7.177.806,00	6.681.549,99	496.256,01
4.0.0.0.00	DESPESAS DE CAPITAL	330.000,00		280.350,00	49.650,00		49.650,00
4.4.0.0.00	INVESTIMENTOS	330.000,00		280.350,00	49.650,00		49.650,00
	TOTAL	9.438.406,00	2.000,00	1.766.850,00	7.673.556,00	7.106.049,13	567.506,87



BALANÇO GERAL 2024

BALANÇO ORÇAMENTÁRIO
11102 - COORDENADORIA ESPECIAL DE PROTEÇÃO E BEM-ESTAR ANIMAL
EXERCÍCIO: 2024 PERÍODO (ATÉ MÊS): DEZEMBRO

RECEITAS ORÇAMENTÁRIAS	PREVISÃO INICIAL (a)	PREVISÃO ATUALIZADA (b)	RECEITAS REALIZADAS (c)	SALDO (d) = (c-b)
RECEITAS CORRENTES (I)	-	-	41.802,05	41.802,05
Impostos, Taxas e Contribuições de Melhoria	-	-	-	-
Receita de Contribuições	-	-	-	-
Receita Patrimonial	-	-	41.802,05	41.802,05
Receita Agropecuária	-	-	-	-
Receita Industrial	-	-	-	-
Receita de Serviços	-	-	-	-
Transferências Correntes	-	-	-	-
Outras Receitas Correntes	-	-	-	-
RECEITAS DE CAPITAL (II)	-	-	-	-
Operações de Crédito	-	-	-	-
Alienação de Bens	-	-	-	-
Amortização de Empréstimos	-	-	-	-
Transferências de Capital	-	-	-	-
Outras Receitas de Capital	-	-	-	-
SUBTOTAL DAS RECEITAS (III) = (I + II)	-	-	41.802,05	41.802,05
OPERAÇÕES DE CRÉDITO / REFINANCIAMENTO (IV)	-	-	-	-
Operações de Crédito Internas	-	-	-	-
Mobiliária	-	-	-	-
Contratual	-	-	-	-
Operações de Crédito Externas	-	-	-	-
Mobiliária	-	-	-	-
Contratual	-	-	-	-
SUBTOTAL COM REFINANCIAMENTO (V) = (III + IV)	-	-	41.802,05	41.802,05
DÉFICIT (VI)	-	-	7.064.247,08	7.064.247,08
TOTAL (VII) = (V + VI)	-	-	7.106.049,13	7.106.049,13
SALDOS DE EXERCÍCIOS ANTERIORES (UTILIZADOS PARA CRÉDITOS ADICIONAIS)	-	-	-	-
Recursos Arrecadados em Exercícios Anteriores	-	-	-	-
Superávit Financeiro	-	-	-	-
Reabertura de Créditos Adicionais	-	-	-	-

DESPESAS ORÇAMENTÁRIAS	DOTAÇÃO INICIAL (e)	DOTAÇÃO ATUALIZADA (f)	DESPESAS EMPENHADAS (g)	DESPESAS LIQUIDADAS (h)	DESPESAS PAGAS (i)	SALDO DA DOTAÇÃO (j) = (f-g)
DESPESAS CORRENTES (VIII)	8.159.261,00	7.623.906,00	7.106.049,13	7.105.701,13	7.081.934,93	517.856,87
Pessoal e Encargos Sociais	600.000,00	446.100,00	424.499,14	424.499,14	423.269,63	21.600,86
Juros e Encargos da Dívida	-	-	-	-	-	-
Outras Despesas Correntes	7.559.261,00	7.177.806,00	6.681.549,99	6.681.201,99	6.658.665,30	496.256,01
DESPESAS DE CAPITAL (IX)	330.000,00	49.650,00	-	-	-	49.650,00
Investimentos	330.000,00	49.650,00	-	-	-	49.650,00
Inversões Financeiras	-	-	-	-	-	-
Amortização da Dívida	-	-	-	-	-	-
RESERVA DE CONTINGÊNCIA (X)	-	-	-	-	-	-
SUBTOTAL DAS DESPESAS (XI) = (VIII+IX+X)	8.489.261,00	7.673.556,00	7.106.049,13	7.105.701,13	7.081.934,93	567.506,87
AMORTIZAÇÃO DA DÍVIDA / REFINANCIAMENTO (XII)	-	-	-	-	-	-
Amortização da Dívida Interna	-	-	-	-	-	-
Dívida Mobiliária	-	-	-	-	-	-
Outras Dívidas	-	-	-	-	-	-
Amortização da Dívida Externa	-	-	-	-	-	-
Dívida Mobiliária	-	-	-	-	-	-
Outras Dívidas	-	-	-	-	-	-
SUBTOTAL COM REFINANCIAMENTO (XIII) = (XI+XII)	8.489.261,00	7.673.556,00	7.106.049,13	7.105.701,13	7.081.934,93	567.506,87
SUPERÁVIT (XIV)	-	-	-	-	-	-
TOTAL (XV) = (XIII + XIV)	8.489.261,00	7.673.556,00	7.106.049,13	7.105.701,13	7.081.934,93	567.506,87
RESERVA DO RPPS	-	-	-	-	-	-

RESTOS A PAGAR NÃO PROCESSADOS						
EXECUÇÃO DE RESTOS A PAGAR NÃO PROCESSADOS	INSCRITOS		LIQUIDADOS (c)	PAGOS (d)	CANCELADOS (e)	SALDO A PAGAR (f) = (a + b - d - e)
	EM EXERCÍCIOS ANTERIORES (a)	EM 31 DE DEZEMBRO DO EXERCÍCIO ANTERIOR (b)				
DESPESAS CORRENTES	-	802.353,85	759.960,41	759.960,41	35.700,00	6.693,44
Pessoal e Encargos Sociais	-	-	-	-	-	-
Juros e Encargos da Dívida	-	-	-	-	-	-
Outras Despesas Correntes	-	802.353,85	759.960,41	759.960,41	35.700,00	6.693,44
DESPESAS DE CAPITAL	-	-	-	-	-	-
Investimentos	-	-	-	-	-	-
Inversões Financeiras	-	-	-	-	-	-
Amortização da Dívida	-	-	-	-	-	-
TOTAL	-	802.353,85	759.960,41	759.960,41	35.700,00	6.693,44

RESTOS A PAGAR PROCESSADOS E NÃO PROCESSADOS LIQUIDADOS					
EXECUÇÃO DE RESTOS A PAGAR PROCESSADOS	INSCRITOS		PAGOS (c)	CANCELADOS (d)	SALDO A PAGAR (e) = (a + b - c - d)
	EM EXERCÍCIOS ANTERIORES (a)	EM 31 DE DEZEMBRO DO EXERCÍCIO ANTERIOR (b)			
DESPESAS CORRENTES	-	42.672,77	42.672,77	-	-
Pessoal e Encargos Sociais	-	14.428,15	14.428,15	-	-
Juros e Encargos da Dívida	-	-	-	-	-
Outras Despesas Correntes	-	28.244,62	28.244,62	-	-
DESPESAS DE CAPITAL	-	-	-	-	-
Investimentos	-	-	-	-	-
Inversões Financeiras	-	-	-	-	-
Amortização da Dívida	-	-	-	-	-
TOTAL	-	42.672,77	42.672,77	-	-



BALANÇO GERAL 2024

BALANÇO FINANCEIRO
11102 - COORDENADORIA ESPECIAL DE PROTEÇÃO E BEM-ESTAR ANIMAL

EXERCÍCIO: 2024 SITUAÇÃO: EMPENHADO PERÍODO (ATÉ MÊS): DEZEMBRO

INGRESSOS	EXERCÍCIO ATUAL	EXERCÍCIO ANTERIOR
Receita Orçamentária (I)	41.802,05	711.661,46
Recursos Não Vinculados	-	-
Recursos Vinculados (EXCETO AO RPPS)	41.802,05	711.661,46
Recursos Vinculados à Educação	-	-
Recursos Vinculados à Saúde	-	-
Recursos Vinculados à Assistência Social	-	-
Recursos Vinculados à Previdência Social (EXCETO RPPS)	-	-
Demais Vinculações Decorrentes de Transferências	41.802,05	711.661,46
Demais Vinculações Legais	-	-
Outras Vinculações	-	-
Recursos Vinculados ao RPPS	-	-
Recursos Vinculados ao RPPS - Fundo em Capitalização (Plano Previdenciário)	-	-
Recursos Vinculados ao RPPS - Fundo em Repartição (Plano Financeiro)	-	-
Recursos Vinculados ao RPPS - Taxa de Administração	-	-
Transferências Financeiras Recebidas (II)	8.038.450,75	7.370.370,71
Transferências Recebidas para a Execução Orçamentária	6.653.263,17	6.713.815,01
Transferências Financeiras Recebidas Independentes de Execução Orçamentária	1.385.187,58	656.555,70
Transferências Recebidas para Aportes de recursos para o RPPS	-	-
Transferências Recebidas para Aportes de recursos para o RGPS	-	-
Outras Movimentações Financeiras Recebidas (III)	-	-
Resgate de Investimentos e Aplicações Financeiras	-	-
Desbloqueios de Valores em Caixa	-	-
Recebimentos Extraorçamentários (IV)	470.829,04	1.043.549,80
Inscrição de Restos a Pagar Não Processados	348,00	802.353,85
Inscrição de Restos a Pagar Processados	23.766,20	42.672,77
Depósitos Restituíveis e Valores Vinculados	446.714,84	198.523,18
Outros Recebimentos Extraorçamentários	-	-
Saldo do Exercício Anterior (V)	564.989,48	2.244.640,46
Caixa e Equivalentes de Caixa (exceto RPPS)	564.989,48	2.244.640,46
Caixa e Equivalentes de Caixa RPPS	-	-
Depósitos Restituíveis e Valores Vinculados	-	-
TOTAL (VI) = (I+II+III+IV+V)	9.116.071,32	11.370.222,43
DISPÊNDIOS	EXERCÍCIO ATUAL	EXERCÍCIO ANTERIOR
Despesa Orçamentária (VII)	7.106.049,13	7.860.321,80
Recursos Não Vinculados	6.659.562,19	7.523.073,34
Recursos Vinculados (EXCETO AO RPPS)	446.486,94	337.248,46
Recursos Destinados à Educação	-	-
Recursos Destinados à Saúde	-	-
Recursos Destinados à Assistência Social	-	-
Recursos Destinados à Previdência Social (EXCETO RPPS)	-	-
Demais Destinações Decorrentes de Transferências	446.486,94	337.248,46
Demais Destinações Legais	-	-
Outras Destinações	-	-
Recursos Vinculados ao RPPS	-	-
Recursos Vinculados ao RPPS - Fundo em Capitalização (Plano Previdenciário)	-	-
Recursos Vinculados ao RPPS - Fundo em Repartição (Plano Financeiro)	-	-
Recursos Vinculados ao RPPS - Taxa de Administração	-	-
Transferências Financeiras Concedidas (VIII)	145.794,25	2.371.663,43
Transferências Concedidas para a Execução Orçamentária	17.815,18	68,29
Transferências Financeiras Concedidas Independentes de Execução Orçamentária	127.979,07	2.371.595,14
Transferências Concedidas para Aportes de recursos para o RPPS	-	-
Transferências Concedidas para Aportes de recursos para o RGPS	-	-
Outras Movimentações Financeiras Concedidas (IX)	-	-
Transferências para Investimentos e Aplicações Financeiras	-	-
Bloqueios de Valores em Caixa	-	-
Pagamentos Extraorçamentários (X)	1.254.532,62	573.247,72
Pagamentos de Restos a Pagar Não Processados	759.960,41	-
Pagamentos de Restos a Pagar Processados	42.672,77	390.518,90
Depósitos Restituíveis e Valores Vinculados	451.899,44	182.728,82
Outros Pagamentos Extraorçamentários	-	-
Saldo para o Exercício Seguinte (XI)	609.695,32	564.989,48
Caixa e Equivalentes de Caixa (exceto RPPS)	599.085,56	564.989,48
Caixa e Equivalentes de Caixa RPPS	-	-
Depósitos Restituíveis e Valores Vinculados	10.609,76	-
TOTAL (XII) = (VII+VIII+IX+X+XI)	9.116.071,32	11.370.222,43



BALANÇO GERAL 2024

BALANÇO PATRIMONIAL
11102 - COORDENADORIA ESPECIAL DE PROTECAO E BEM-ESTAR ANIMAL

EXERCÍCIO: 2024

PERÍODO(MÊS): Dezembro

ATIVO	EXERCÍCIO ATUAL	EXERCÍCIO ANTERIOR
ATIVO CIRCULANTE	610.163,01	565.958,37
Caixa e Equivalentes de Caixa	609.695,32	564.989,48
Créditos a Curto Prazo	-	-
Investimentos e Aplicações Temporárias a CP	-	-
Estoques	467,69	968,89
Ativo Não Circulante Mantido para a Venda	-	-
VPD Pagas Antecipadamente	-	-
ATIVO NÃO CIRCULANTE	297.658,44	331.600,78
Realizável a Longo Prazo	-	-
Investimentos	-	-
Imobilizado	297.658,44	331.600,78
Intangível	-	-
Diferido	-	-
TOTAL DO ATIVO	907.821,45	897.559,15

PASSIVO E PATRIMÔNIO LÍQUIDO	EXERCÍCIO ATUAL	EXERCÍCIO ANTERIOR
PASSIVO CIRCULANTE	42.182,34	134.603,49
Obrigações Trabalhistas, Previdenciárias e Assistenciais a Pagar a Curto Prazo	9.035,89	90.564,51
Empréstimos e Financiamentos a Curto Prazo	-	-
Fornecedores e Contas a Pagar a Curto Prazo	22.536,69	28.244,62
Obrigações Fiscais a Curto Prazo	-	-
Obrigações de Repartição a Outros Entes	-	-
Provisões a Curto Prazo	-	-
Demais Obrigações a Curto Prazo	10.609,76	15.794,36
PASSIVO NÃO CIRCULANTE	-	-
Obrigações Trabalhistas, Previdenciárias e Assistenciais a Pagar a Longo Prazo	-	-
Empréstimos e Financiamentos a Longo Prazo	-	-
Fornecedores e Contas a Pagar a Longo Prazo	-	-
Obrigações Fiscais a Longo Prazo	-	-
Provisões a Longo Prazo	-	-
Demais Obrigações a Longo Prazo	-	-
Resultado Diferido	-	-
TOTAL DO PASSIVO	42.182,34	134.603,49
PATRIMÔNIO LÍQUIDO	EXERCÍCIO ATUAL	EXERCÍCIO ANTERIOR
Patrimônio Social/Capital Social	-	-
Adiantamento para Futuro Aumento de Capital	-	-
Reservas de Capital	-	-
Ajustes de Avaliação Patrimonial	-	-
Reservas de Lucros	-	-
Demais Reservas	-	-
Resultados Acumulados	865.639,11	762.955,66
Resultado do Exercício	102.683,45	1.383.224,61
Resultado de Exercícios Anteriores	762.955,66	2.238.249,97
Ajustes de Exercícios Anteriores	-	92.069,70
Outros Resultados	-	-
Ações/Cotas em Tesouraria	-	-
TOTAL DO PATRIMÔNIO LÍQUIDO	865.639,11	762.955,66
TOTAL DO PASSIVO E PATRIMÔNIO LÍQUIDO	907.821,45	897.559,15

QUADRO DOS ATIVOS E PASSIVOS FINANCEIROS E PERMANENTES (LEI 4.320/64)

EXERCÍCIO: 2024

PERÍODO(MÊS): Dezembro

ATIVO (I)	EXERCÍCIO ATUAL	EXERCÍCIO ANTERIOR
ATIVO FINANCEIRO	609.695,32	564.989,48
ATIVO PERMANENTE	298.126,13	332.569,67
TOTAL DO ATIVO	907.821,45	897.559,15
PASSIVO (II)	EXERCÍCIO ATUAL	EXERCÍCIO ANTERIOR
PASSIVO FINANCEIRO	41.417,40	860.820,98
PASSIVO PERMANENTE	7.806,38	76.136,36
TOTAL DO PASSIVO	49.223,78	936.957,34
SALDO PATRIMONIAL	858.597,67	39.398,19



BALANÇO GERAL 2024

BALANÇO PATRIMONIAL
11102 - COORDENADORIA ESPECIAL DE PROTEÇÃO E BEM-ESTAR ANIMAL

QUADRO DAS CONTAS DE COMPENSAÇÃO (LEI 4.320/64)

EXERCÍCIO: 2024

PERÍODO(MÊS): Dezembro

ATOS POTENCIAIS ATIVOS	EXERCÍCIO ATUAL	EXERCÍCIO ANTERIOR
Garantias e Contragarantias Recebidas	-	-
Direitos Conveniados e Outros Instrumentos Congêneres	-	-
Direitos Contratuais	-	-
Outros Atos Potenciais Ativos	-	-
TOTAL DOS ATOS POTENCIAIS ATIVOS	-	-
ATOS POTENCIAIS PASSIVOS	EXERCÍCIO ATUAL	EXERCÍCIO ANTERIOR
Garantias e Contragarantias Concedidas	-	-
Obrigações Conveniadas e Outros Instrumentos Congêneres	16.127.716,95	10.751.811,30
Obrigações Contratuais	10.176.769,76	6.386.969,34
Outros Atos Potenciais Passivos	-	-
TOTAL DOS ATOS POTENCIAIS PASSIVOS	26.304.486,71	17.138.780,64

QUADRO DO SUPERÁVIT / DÉFICIT FINANCEIRO (LEI 4.320/64)

EXERCÍCIO: 2024

PERÍODO(MÊS): Dezembro

DESTINAÇÃO DE RECURSOS	EXERCÍCIO ATUAL	EXERCÍCIO ANTERIOR
Recursos Ordinários	- 30.807,64	- 809.326,62
Receitas de Impostos e de Transferência de Impostos - Educação	-	-
Transferências do FUNDEB 70%	-	-
Transferências do FUNDEB 30%	-	-
Transferência de Recursos do Fundo Nacional do Desenvolvimento da Educação - FNDE	-	-
Transferências de Convênios - Educação	-	-
Outros Recursos Destinados à Educação	-	-
Receitas de Impostos e de Transferência de Impostos - Saúde	-	-
Transferência de Recursos do Sistema Único de Saúde - SUS	-	-
Transferências de Convênios - Saúde	-	-
Outros Recursos Destinados à Saúde	-	-
Transferência de Recursos do Fundo Nacional de Assistência Social - FNAS	-	-
Transferências de Convênios - Assistência Social	-	-
Outros Recursos Destinados à Assistência Social	-	-
Recursos destinados ao RPPS - Plano Previdenciário	-	-
Recursos destinados ao RPPS - Plano Financeiro	-	-
Recursos Vinculados ao RPPS - Taxa de Administração	-	-
Transferências de Convênios e Instrumentos Congêneres (exceto Educação, Saúde e Assistência)	-	-
Outras Vinculações Decorrentes de Transferências	599.085,56	513.495,12
Recursos de Operações de Crédito	-	-
Recursos de Alienação de Bens/Ativos	-	-
Recursos Vinculados a Fundos (exceto Educação, Saúde, Assistência e Previdência)	-	-
Recursos Extraorçamentários	-	-
Outras Destinações Vinculadas de Recursos	-	-
Recursos da Contribuição de Intervenção no Domínio Econômico - CIDE	-	-
Recursos da Contribuição para o Custeio do Serviço de Iluminação Pública - COSIP	-	-
Recursos Vinculados ao Trânsito	-	-
Recursos Provenientes de Taxas, Contribuições e Preços Públicos	-	-
Recursos de Depósitos Judiciais - Lides das quais o Ente faz parte	-	-
Recursos de Depósitos Judiciais - Lides das quais o Ente não faz parte	-	-
Recursos de Emolumentos, Taxas e Custas	-	-
Recursos Vinculados ao Fundo de Combate e Erradicação da Pobreza	-	-
Outras Vinculações Legais	-	-
Outros Recursos Vinculados - Assistência à Saúde do Servidor (IPM Saúde)	-	-
Outros Recursos Vinculados - Fundo Especial da Câmara Municipal de Fortaleza (FECAMFOR)	-	-
Outros Recursos Vinculados - CAPACITAFOR	-	-
Outros Recursos Vinculados - Recursos referentes à Política de Resíduos Sólidos e Afins	-	-
Outros Recursos Vinculados - Recursos Estaduais da Lei Complementar 259/2021 para o programa Nossas	-	-
Recursos Destinados aos Direitos Humanos da Pessoa Idosa	-	-
Outros Recursos Vinculados - Outros Recursos Vinculados que não se Enquadram nas Especificações	-	-
Outros Recursos Vinculados - Recursos Destinados aos Direitos da Criança e do Adolescente	-	-
Outros Recursos Vinculados - Recursos Destinados ao Meio Ambiente - Fundo de Defesa do Meio Ambiente	-	-
Outros Recursos Vinculados - Recursos Destinados ao Meio Ambiente - Fundo Municipal de Desenvolvimento	-	-
Total	568.277,92	295.831,50



BALANÇO GERAL 2024

DEMONSTRAÇÃO DAS VARIAÇÕES PATRIMONIAIS
11102 - COORDENADORIA ESPECIAL DE PROTEÇÃO E BEM-ESTAR ANIMAL

EXERCÍCIO: 2024

PERÍODO (ATÉ MÊS): DEZEMBRO

A. QUADRO PRINCIPAL	NOTA	EXERCÍCIO ATUAL	EXERCÍCIO ANTERIOR
VARIAÇÕES PATRIMONIAIS AUMENTATIVAS (I)		8.174.792,51	8.095.037,54
IMPOSTOS, TAXAS E CONTRIBUIÇÕES DE MELHORIA	I	-	-
CONTRIBUIÇÕES	II	-	-
EXPLORAÇÃO E VENDA DE BENS, SERVIÇOS E DIREITOS	III	-	-
VARIAÇÕES PATRIMONIAIS AUMENTATIVAS FINANCEIRAS	IV	41.802,05	81.820,46
TRANSFERÊNCIAS E DELEGAÇÕES RECEBIDAS	V	8.059.604,89	8.013.217,08
VALORIZAÇÃO E GANHOS COM ATIVOS E DESINCORPORAÇÃO DE PASSIVOS	VI	73.385,57	-
OUTRAS VARIAÇÕES PATRIMONIAIS AUMENTATIVAS	VII	-	-
VARIAÇÕES PATRIMONIAIS DIMINUTIVAS (II)		8.072.109,06	9.478.262,15
PESSOAL E ENCARGOS	VIII	440.727,64	474.386,64
BENEFÍCIOS PREVIDENCIÁRIOS E ASSISTENCIAIS	IX	-	-
USO DE BENS, SERVIÇOS E CONSUMO DE CAPITAL FIXO	X	7.315.950,93	6.531.551,74
VARIAÇÕES PATRIMONIAIS DIMINUTIVAS FINANCEIRAS	XI	-	-
TRANSFERÊNCIAS E DELEGAÇÕES CONCEDIDAS	XII	314.125,09	2.472.323,77
DESVALORIZAÇÃO E PERDA DE ATIVOS E INCORPORAÇÃO DE PASSIVOS	XIII	1.305,40	-
TRIBUTÁRIAS	XIV	-	-
CUSTO DAS MERCADORIAS E DOS PRODUTOS VENDIDOS, E DOS SERVIÇOS PRESTADOS	XV	-	-
OUTRAS VARIAÇÕES PATRIMONIAIS DIMINUTIVAS	XVI	-	-
RESULTADO PATRIMONIAL DO PERÍODO (I-II)		102.683,45	(1.383.224,61)

B. QUADROS ANEXOS			
NOTA I - IMPOSTOS, TAXAS E CONTRIBUIÇÕES DE MELHORIA			
IMPOSTOS		-	-
TAXAS		-	-
CONTRIBUIÇÕES DE MELHORIA		-	-
IMPOSTOS, TAXAS E CONTRIBUIÇÕES DE MELHORIA		-	-
NOTA II - CONTRIBUIÇÕES			
CONTRIBUIÇÕES SOCIAIS		-	-
CONTRIBUIÇÕES DE INTERVENÇÃO NO DOMÍNIO ECONÔMICO		-	-
CONTRIBUIÇÃO DE ILUMINAÇÃO PÚBLICA		-	-
CONTRIBUIÇÕES DE INTERESSE DAS CATEGORIAS PROFISSIONAIS		-	-
CONTRIBUIÇÕES		-	-
NOTA III - EXPLORAÇÃO E VENDA DE BENS, SERVIÇOS E DIREITOS			
VENDAS DE MERCADORIAS		-	-
VENDAS DE PRODUTOS		-	-
EXPLORAÇÃO DE BENS, DIREITOS E PRESTAÇÃO DE SERVIÇOS		-	-
EXPLORAÇÃO E VENDA DE BENS, SERVIÇOS E DIREITOS		-	-
NOTA IV - VARIAÇÕES PATRIMONIAIS AUMENTATIVAS FINANCEIRAS			
JUROS E ENCARGOS DE EMPRÉSTIMOS E FINANCIAMENTOS CONCEDIDOS		-	-
JUROS E ENCARGOS DE MORA		-	-
VARIAÇÕES MONETÁRIAS E CAMBIAIS		-	-
DESCONTOS FINANCEIROS OBTIDOS		-	-
REMUNERAÇÃO DE DEPÓSITOS BANCÁRIOS E APLICAÇÕES FINANCEIRAS		41.802,05	81.820,46
OUTRAS VARIAÇÕES PATRIMONIAIS AUMENTATIVAS - FINANCEIRAS		-	-
VARIAÇÕES PATRIMONIAIS AUMENTATIVAS FINANCEIRAS		41.802,05	81.820,46
NOTA V - TRANSFERÊNCIAS E DELEGAÇÕES RECEBIDAS			
TRANSFERÊNCIAS INTRAGOVERNAMENTAIS		8.059.604,89	7.383.376,08
TRANSFERÊNCIAS INTERGOVERNAMENTAIS		-	629.841,00
TRANSFERÊNCIAS DAS INSTITUIÇÕES PRIVADAS		-	-
TRANSFERÊNCIAS DAS INSTITUIÇÕES MULTIGOVERNAMENTAIS		-	-
TRANSFERÊNCIAS DE CONSÓRCIOS PÚBLICOS		-	-
TRANSFERÊNCIAS DO EXTERIOR		-	-
EXECUÇÃO ORÇAMENTÁRIA DELEGADA DE ENTES		-	-
TRANSFERÊNCIAS DE PESSOAS FÍSICAS		-	-
OUTRAS TRANSFERÊNCIAS E DELEGAÇÕES RECEBIDAS		-	-
TRANSFERÊNCIAS E DELEGAÇÕES RECEBIDAS		8.059.604,89	8.013.217,08
NOTA VI - VALORIZAÇÃO E GANHOS COM ATIVOS E DESINCORPORAÇÃO DE PASSIVOS			
REAVALIAÇÃO DE ATIVOS		-	-
GANHOS COM ALIENAÇÃO		-	-
GANHOS COM INCORPORAÇÃO DE ATIVOS		874,49	-
DESINCORPORAÇÃO DE PASSIVOS		72.511,08	-
REVERSÃO DE REDUÇÃO A VALOR RECUPERÁVEL		-	-
VALORIZAÇÃO E GANHOS COM ATIVOS E DESINCORPORAÇÃO DE PASSIVOS		73.385,57	-



BALANÇO GERAL 2024

DEMONSTRAÇÃO DAS VARIAÇÕES PATRIMONIAIS
11102 - COORDENADORIA ESPECIAL DE PROTEÇÃO E BEM-ESTAR ANIMAL

NOTA VII - OUTRAS VARIAÇÕES PATRIMONIAIS AUMENTATIVAS		
VPA A CLASSIFICAR	-	-
RESULTADO POSITIVO DE PARTICIPAÇÕES	-	-
SUBVENÇÕES ECONÔMICAS	-	-
REVERSÃO DE PROVISÕES E AJUSTES DE PERDAS	-	-
DIVERSAS VARIAÇÕES PATRIMONIAIS AUMENTATIVAS	-	-
OUTRAS VARIAÇÕES PATRIMONIAIS AUMENTATIVAS	-	-
NOTA VIII - PESSOAL E ENCARGOS		
REMUNERAÇÃO A PESSOAL	358.227,21	388.298,88
ENCARGOS PATRONAIS	70.453,03	76.622,76
BENEFÍCIOS A PESSOAL	12.047,40	9.465,00
OUTRAS VARIAÇÕES PATRIMONIAIS DIMINUTIVAS - PESSOAL E ENCARGOS	-	-
PESSOAL E ENCARGOS	440.727,64	474.386,64
NOTA IX - BENEFÍCIOS PREVIDENCIÁRIOS E ASSISTENCIAIS		
APOSENTADORIA E REFORMAS	-	-
PENSÕES	-	-
BENEFÍCIOS DE PRESTAÇÃO CONTINUADA	-	-
BENEFÍCIOS EVENTUAIS	-	-
POLÍTICAS PÚBLICAS DE TRANSFERÊNCIA DE RENDA	-	-
OUTROS BENEFÍCIOS PREVIDENCIÁRIOS E ASSISTENCIAIS	-	-
BENEFÍCIOS PREVIDENCIÁRIOS E ASSISTENCIAIS	-	-
NOTA X - USO DE BENS, SERVIÇOS E CONSUMO DE CAPITAL FIXO		
USO DE MATERIAL DE CONSUMO	5.375,69	4.109,32
SERVIÇOS	7.275.115,00	6.489.025,53
DEPRECIÇÃO, AMORTIZAÇÃO E EXAUSTÃO	35.460,24	38.416,89
USO DE BENS, SERVIÇOS E CONSUMO DE CAPITAL FIXO	7.315.950,93	6.531.551,74
NOTA XI - VARIAÇÕES PATRIMONIAIS DIMINUTIVAS FINANCEIRAS		
JUROS E ENCARGOS DE EMPRÉSTIMOS E FINANCIAMENTOS OBTIDOS	-	-
JUROS E ENCARGOS DE MORA	-	-
VARIAÇÕES MONETÁRIAS E CAMBIAS	-	-
DESCONTOS FINANCEIROS CONCEDIDOS	-	-
OUTRAS VARIAÇÕES PATRIMONIAIS DIMINUTIVAS - FINANCEIRAS	-	-
VARIAÇÕES PATRIMONIAIS DIMINUTIVAS FINANCEIRAS	-	-
NOTA XII - TRANSFERÊNCIAS E DELEGAÇÕES CONCEDIDAS		
TRANSFERÊNCIAS INTRAGOVERNAMENTAIS	164.125,09	2.397.323,77
TRANSFERÊNCIAS INTERGOVERNAMENTAIS	-	-
TRANSFERÊNCIAS A INSTITUIÇÕES PRIVADAS	150.000,00	75.000,00
TRANSFERÊNCIAS A INSTITUIÇÕES MULTIGOVERNAMENTAIS	-	-
TRANSFERÊNCIAS A CONSÓRCIOS PÚBLICOS	-	-
TRANSFERÊNCIAS AO EXTERIOR	-	-
EXECUÇÃO ORÇAMENTÁRIA DELEGADA A ENTES	-	-
OUTRAS TRANSFERÊNCIAS E DELEGAÇÕES CONCEDIDAS	-	-
TRANSFERÊNCIAS E DELEGAÇÕES CONCEDIDAS	314.125,09	2.472.323,77
NOTA XIII - DESVALORIZAÇÃO E PERDA DE ATIVOS E INCORPORAÇÃO DE PASSIVOS		
REDUÇÃO A VALOR RECUPERÁVEL E AJUSTE PARA PERDAS	-	-
PERDAS COM ALIENAÇÃO	-	-
PERDAS INVOLUNTÁRIAS	-	-
INCORPORAÇÃO DE PASSIVOS	-	-
DESINCORPORAÇÃO DE ATIVOS	1.305,40	-
DESVALORIZAÇÃO E PERDA DE ATIVOS E INCORPORAÇÃO DE PASSIVOS	1.305,40	-
NOTA XIV - TRIBUTÁRIAS		
IMPOSTOS, TAXAS E CONTRIBUIÇÕES DE MELHORIA	-	-
CONTRIBUIÇÕES	-	-
TRIBUTÁRIAS	-	-
NOTA XV - CUSTO DAS MERCADORIAS E PRODUTOS VENDIDOS, E DOS SERVIÇOS PRESTADOS		
CUSTOS DAS MERCADORIAS VENDIDAS	-	-
CUSTOS DOS PRODUTOS VENDIDOS	-	-
CUSTOS DOS SERVIÇOS PRESTADOS	-	-
CUSTO DAS MERCADORIAS E PRODUTOS VENDIDOS, E DOS SERVIÇOS PRESTADOS	-	-
NOTA XVI - OUTRAS VARIAÇÕES PATRIMONIAIS DIMINUTIVAS		
PREMIAÇÕES	-	-
RESULTADO NEGATIVO DE PARTICIPAÇÕES	-	-
INCENTIVOS	-	-
SUBVENÇÕES ECONÔMICAS	-	-
PARTICIPAÇÕES E CONTRIBUIÇÕES	-	-
CONSTITUIÇÃO DE PROVISÕES	-	-
DIVERSAS VARIAÇÕES PATRIMONIAIS DIMINUTIVAS	-	-
OUTRAS VARIAÇÕES PATRIMONIAIS DIMINUTIVAS	-	-



BALANÇO GERAL 2024

PREFEITURA MUNICIPAL DE FORTALEZA
11102 - COORDENADORIA ESPECIAL DE PROTEÇÃO E BEM-ESTAR ANIMAL
DEMONSTRATIVO DA DÍVIDA FUNDADA

EXERCÍCIO: 2024

ANEXO 16

DÍVIDA FUNDADA INTERNA										
CREDOR	CÓD. CONTRATO	DATA ASSINATURA	VALOR CONTRATADO	SALDO EXERCÍCIO ANTERIOR	REAJUSTE / REPARCELAMENTOS E VARIAÇÕES MONETÁRIAS	LIBERAÇÃO	AMORTIZAÇÃO	JUROS	OUTROS ENCARGOS	SALDO EXERCÍCIO SEGUINTE
DÍVIDA FUNDADA EXTERNA										
CREDOR	CÓD. CONTRATO	DATA ASSINATURA	VALOR CONTRATADO	SALDO EXERCÍCIO ANTERIOR	REAJUSTE / REPARCELAMENTOS E VARIAÇÕES MONETÁRIAS	LIBERAÇÃO	AMORTIZAÇÃO	JUROS	OUTROS ENCARGOS	SALDO EXERCÍCIO SEGUINTE
PRECATÓRIOS										
CREDOR	CÓD. CONTRATO	DATA ASSINATURA	VALOR CONTRATADO	SALDO EXERCÍCIO ANTERIOR	REAJUSTE / REPARCELAMENTOS E VARIAÇÕES MONETÁRIAS	LIBERAÇÃO	AMORTIZAÇÃO	JUROS	OUTROS ENCARGOS	SALDO EXERCÍCIO SEGUINTE
DEMAIS DÍVIDAS CONTRATUAIS										
CREDOR	CÓD. CONTRATO	DATA ASSINATURA	VALOR CONTRATADO	SALDO EXERCÍCIO ANTERIOR	REAJUSTE / REPARCELAMENTOS E VARIAÇÕES MONETÁRIAS	LIBERAÇÃO	AMORTIZAÇÃO	JUROS	OUTROS ENCARGOS	SALDO EXERCÍCIO SEGUINTE
TOTAL GERAL DA DÍVIDA CONSOLIDADA				SALDO EXERCÍCIO ANTERIOR	REAJUSTE / REPARCELAMENTOS E VARIAÇÕES MONETÁRIAS	LIBERAÇÃO	AMORTIZAÇÃO	JUROS	OUTROS ENCARGOS	SALDO EXERCÍCIO SEGUINTE

SEM MOVIMENTO



BALANÇO GERAL 2024

DEMONSTRATIVO DA DÍVIDA FLUTUANTE - ANEXO 17 DA LEI 4.320
 PREFEITURA MUNICIPAL DE FORTALEZA
 11102 - COORDENADORIA ESPECIAL DE PROTEÇÃO E BEM-ESTAR ANIMAL

EXERCÍCIO: 2024 PERÍODO(ATE MÊS): DEZEMBRO

DESCRIÇÃO	SALDO ANTERIOR	MOVIMENTAÇÃO DO EXERCÍCIO			SALDO PARA O EXERCÍCIO SEGUINTE
		INSCRIÇÃO / REC. EXTRA ORÇAMENTÁRIA	BAIXA / DESPESA EXTRA ORÇAMENTÁRIA	PRESCRIÇÃO / CANCELAMENTO	
RESTOS A PAGAR	845.026,62	24.114,20	802.633,18	35.700,00	30.807,64
DEPÓSITOS E CAUÇÕES	-	-	-	-	-
CONSIGNAÇÕES	15.794,36	446.714,84	451.899,44	-	10.609,76
INSS	-	-	-	-	-
ISS	5.511,31	93.236,77	98.748,08	-	-
IRRF	10.283,05	200.045,53	199.718,82	-	10.609,76
IPM	-	-	-	-	-
OUTRAS CONSIGNAÇÕES	-	153.432,54	153.432,54	-	-
ENCARGOS SOCIAIS - OUTRAS ENTIDADES	-	-	-	-	-
INDENIZAÇÕES E RESTITUIÇÕES	-	-	-	-	-
IMPOSTOS E CONTRIBUIÇÕES DIVERSOS	-	-	-	-	-
ICMS	-	-	-	-	-
OUTROS TRIBUTOS ESTADUAIS E MUNICIPAIS	-	-	-	-	-
PENSÃO ALIMENTÍCIA	-	-	-	-	-
PLANOS DE PREVIDÊNCIA E ASSISTÊNCIA MÉDICA	-	-	-	-	-
ASSISTÊNCIA À SAÚDE - ADMINISTRAÇÃO PRÓPRIA	-	-	-	-	-
RETENÇÕES - ENTIDADES REPRESENTATIVAS DE	-	-	-	-	-
RETENÇÕES - PLANOS DE SEGUROS	-	-	-	-	-
RETENÇÕES - EMPRÉSTIMOS E FINANCIAMENTOS	-	-	-	-	-
RETENÇÕES RELATIVA A VALE TRANSPORTE	-	-	-	-	-
RETENÇÕES RELATIVA A VALE ALIMENTAÇÃO	-	-	-	-	-
TOTAL	860.820,98	470.829,04	1.254.532,62	35.700,00	41.417,40



BALANÇO GERAL 2024

DEMONSTRAÇÃO DO FLUXO DE CAIXA
11102 - COORDENADORIA ESPECIAL DE PROTEÇÃO E BEM-ESTAR ANIMAL

EXERCÍCIO: 2024

PERÍODO(ATÉ MÊS): DEZEMBRO

A. QUADRO PRINCIPAL	EXERCÍCIO ATUAL	EXERCÍCIO ANTERIOR
FLUXOS DE CAIXA DAS ATIVIDADES OPERACIONAIS (I)	44.705,84	(1.679.650,98)
INGRESSOS	8.526.967,64	8.280.555,35
Impostos, Taxas e Contribuições de Melhoria	-	-
Receita de Contribuições	-	-
Receita Patrimonial	-	-
Receita Agropecuária	-	-
Receita Industrial	-	-
Receita de Serviços	-	-
Remuneração das Disponibilidades	41.802,05	81.820,46
Transferências Recebidas	-	629.841,00
Outras Receitas/Ingressos Operacionais	8.485.165,59	7.568.893,89
Outras Receitas Derivadas e Originárias	-	-
Depósitos Terceiros Passivos - Recebidos	-	-
Recebimentos de Consignações	446.714,84	198.523,18
Transferências Financeiras Recebidas	8.038.450,75	7.370.370,71
Outros Recebimentos Extraorçamentários	-	-
DESEMBOLSOS	8.482.261,80	9.960.206,33
Pessoal e Demais Despesas	3.243.850,84	3.376.389,41
Juros e Encargos da Dívida	-	-
Transferências Concedidas	4.640.717,27	4.029.424,67
Outros Desembolsos Operacionais	597.693,69	2.554.392,25
Depósitos Terceiros Passivos - Devolução	-	-
Pagamentos de Consignações	451.899,44	182.728,82
Transferências Financeiras Concedidas	145.794,25	2.371.663,43
Outros Pagamentos Extra Orçamentários	-	-
FLUXOS DE CAIXA DAS ATIVIDADES DE INVESTIMENTO (II)	-	-
INGRESSOS	-	-
Alienações de Bens	-	-
Amortização de Empréstimos e Financiamentos Concedidos	-	-
Outros Ingressos de Investimentos	-	-
DESEMBOLSOS	-	-
Aquisição de Ativo não Circulante	-	-
Concessão de Empréstimos e Financiamentos	-	-
Outros Desembolsos de Investimentos	-	-
FLUXOS DE CAIXA DAS ATIVIDADES DE FINANCIAMENTO (III)	-	-
INGRESSOS	-	-
Operações de Crédito	-	-
Integralização do Capital Social de Empresas Dependentes	-	-
Outros Ingressos de Financiamentos	-	-
DESEMBOLSOS	-	-
Amortização/Refinanciamento da Dívida	-	-
Outros desembolsos de financiamento	-	-
GERAÇÃO LÍQUIDA DE CAIXA E EQUIVALENTE DE CAIXA (I+II+III)	44.705,84	(1.679.650,98)
CAIXA E EQUIVALENTE DE CAIXA INICIAL	564.989,48	2.244.640,46
CAIXA E EQUIVALENTE DE CAIXA FINAL	609.695,32	564.989,48



DEMONSTRAÇÃO DO FLUXO DE CAIXA
11102 - COORDENADORIA ESPECIAL DE PROTEÇÃO E BEM-ESTAR ANIMAL

B. QUADRO DE TRANSFERÊNCIAS RECEBIDAS E CONCEDIDAS	EXERCÍCIO ATUAL	EXERCÍCIO ANTERIOR
Intergovernamentais	-	629.841,00
da União	-	629.841,00
de Estados e Distrito Federal	-	-
de Municípios	-	-
Intragovernamentais	-	-
Outras Transferências Recebidas	-	-
Total das Transferências Recebidas	-	629.841,00
Intergovernamentais	-	-
a União	-	-
a Estados e ao Distrito Federal	-	-
a Municípios	-	-
a Consórcios Públicos	-	-
Intragovernamentais	10.795,91	12.093,86
Outras Transferências Concedidas	4.629.921,36	4.017.330,81
Total das Transferências Concedidas	4.640.717,27	4.029.424,67
C. QUADRO DE DESEMBOLSOS DE PESSOAL E DEMAIS DESPESAS POR FUNÇÃO	EXERCÍCIO ATUAL	EXERCÍCIO ANTERIOR
Legislativa	-	-
Judiciária	-	-
Essencial à Justiça	-	-
Administração	700.491,95	572.433,60
Defesa Nacional	-	-
Segurança Pública	-	-
Relações Exteriores	-	-
Assistência Social	-	-
Previdência Social	-	-
Saúde	2.543.358,89	2.803.955,81
Trabalho	-	-
Educação	-	-
Cultura	-	-
Direitos da Cidadania	-	-
Urbanismo	-	-
Habituação	-	-
Saneamento	-	-
Gestão Ambiental	-	-
Ciência e Tecnologia	-	-
Agricultura	-	-
Organização Agrária	-	-
Indústria	-	-
Comércio e Serviços	-	-
Comunicações	-	-
Energia	-	-
Transporte	-	-
Desporto e Lazer	-	-
Encargos Especiais	-	-
Total dos Desembolsos de Pessoal e Demais Despesas por Função	3.243.850,84	3.376.389,41
D. QUADRO DE JUROS E ENCARGOS DA DÍVIDA	EXERCÍCIO ATUAL	EXERCÍCIO ANTERIOR
Juros e Correção Monetária da Dívida Interna	-	-
Juros e Correção Monetária da Dívida Externa	-	-
Outros Encargos da Dívida	-	-
Total dos Juros e Encargos da Dívida	-	-

GABINETE DO VICE-PREFEITO (12101 - GVP)



BALANÇO GERAL 2024

DEMONSTRATIVO DA RECEITA E DESPESA SEGUNDO AS CATEGORIAS ECONÔMICAS - ANEXO 01 DA LEI 4.320/64
12101 - GABINETE DO VICE-PREFEITO

EXERCÍCIO: 2024 PERÍODO(ATÉ MÊS): DEZEMBRO

RECEITAS		DESPESAS	
RECEITAS CORRENTES	149,49	DESPESAS CORRENTES	4.920.932,23
Impostos, Taxas, Contribuições de Melhoria	-	Pessoal e Encargos Sociais	4.345.116,39
Receita de Contribuições	-	Juros e Encargos da Dívida	-
Receita Patrimonial	149,49	Outras Despesas Correntes	575.815,84
Receita Agropecuária	-		
Receita Industrial	-		
Receita de Serviços	-		
Transferências Correntes	-		
Outras Receitas Correntes	-		
Dedução para Formação do FUNDEB	-		
SUPERÁVIT CORRENTE	-	DÉFICIT CORRENTE	4.920.782,74
RECEITAS DE CAPITAL	-	DESPESAS DE CAPITAL	-
Operações de Crédito	-	Investimento	-
Alienação de Bens	-	Inversões Financeira	-
Amortizações de Empréstimos	-	Amortização da Dívida	-
Transferências de Capital	-		
Outras Receitas de Capital	-		
REPASSE RECEBIDO	4.823.680,19	REPASSE CONCEDIDO	160,81
TOTAL DA RECEITA	4.823.829,68	TOTAL DA DESPESA	4.921.093,04
DÉFICIT	97.263,36	SUPERÁVIT	-
TOTAL	4.921.093,04	TOTAL	4.921.093,04

RESUMO

RECEITAS		DESPESAS	
RECEITAS CORRENTES	149,49	DESPESAS CORRENTES	4.920.932,23
RECEITAS DE CAPITAL	-	DESPESAS DE CAPITAL	-
REPASSE RECEBIDO	4.823.680,19	REPASSE CONCEDIDO	160,81
DÉFICIT	97.263,36	SUPERÁVIT	-
TOTAL	4.921.093,04	TOTAL	4.921.093,04



12101 - GABINETE DO VICE-PREFEITO

NATUREZA DA DESPESA

CÓDIGO	ESPECIFICAÇÃO	ELEMENTO	MODALIDADE	CATEGORIA / GRUPO
3.0.00.00	DESPESAS CORRENTES			4.920.932,23
3.1.00.00	PESSOAL E ENCARGOS SOCIAIS			4.345.116,39
3.1.90.00	APLICACOES DIRETAS		4.212.085,84	
3.1.90.07	CONTRIBUICAO A ENTIDADES FECHADAS DE PREVIDENCIA			
3.1.90.11	VENCIMENTOS E VANTAGENS FIXAS - PESSOAL CIVIL	3.540.485,42		
3.1.90.13	CONTRIBUICOES PATRONAIS	671.600,42		
3.1.90.16	OUTRAS DESPESAS VARIAVEIS - PESSOAL CIVIL			
3.1.90.92	DESPESAS DE EXERCICIOS ANTERIORES			
3.1.90.94	INDENIZACOES RESTITUICOES TRABALHISTAS			
3.1.90.96	RESSARCIMENTO DESPESAS DE PESSOAL REQUISITADO			
3.1.91.00	APLICACOES DIRETAS DECORRENTES DE OPERACOES INTRA-ORÇAMENTARIAS		133.030,55	
3.1.91.13	CONTRIBUICOES PATRONAIS	133.030,55		
3.1.91.92	DESPESAS DE EXERCICIOS ANTERIORES			
3.3.00.00	OUTRAS DESPESAS CORRENTES			575.815,84
3.3.50.00	TRANSFERENCIAS DE INSTITUICOES PRIVADAS			
3.3.50.36	OUTROS SERVICOS DE TERCEIROS - PESSOA FISICA			
3.3.50.39	OUTROS SERVICOS DE TERCEIROS - PESSOA JURIDICA			
3.3.90.00	APLICACOES DIRETAS		575.815,84	
3.3.90.08	OUTROS BENEFICIOS ASSISTENCIAIS			
3.3.90.14	DIARIAS - CIVIL	78.480,00		
3.3.90.30	MATERIAL DE CONSUMO	7.803,28		
3.3.90.31	PREMIACOES CULTURAIS, ARTISTICAS, CIENTIFICAS, DESPORTIVAS E OUTRAS			
3.3.90.33	PASSAGENS E DESPESAS COM LOCOMOCAO			
3.3.90.34	OUTRAS DESPESAS DE PESSOAL DECORRENTES DE CONTRATOS DE TERCEIRIZACAO			
3.3.90.35	SERVICOS DE CONSULTORIA			
3.3.90.36	OUTROS SERVICOS DE TERCEIROS - PESSOA FISICA			
3.3.90.37	LOCACAO DE MAO-DE-OBRA			
3.3.90.39	OUTROS SERVICOS DE TERCEIROS - PESSOA JURIDICA	295.573,56		
3.3.90.40	SERVICOS DE TECNOLOGIA DA INFORMACAO E COMUNICACAO - PESSOA JURIDICA	86.460,00		
3.3.90.46	AUXILIO-ALIMENTACAO	107.499,00		
3.3.90.47	OBRIGACOES TRIBUTARIAS CONTRIBUTIVAS			
3.3.90.49	AUXILIO-TRANSPORTE			
3.3.90.92	DESPESAS DE EXERCICIOS ANTERIORES			
3.3.90.93	INDENIZACOES E RESTITUICOES			
4.0.00.00	DESPESAS DE CAPITAL			
4.4.00.00	INVESTIMENTOS			
4.4.90.00	APLICACOES DIRETAS			
4.4.90.40	SERVICOS DE TECNOLOGIA DA INFORMACAO E COMUNICACAO - PESSOA JURIDICA			
4.4.90.52	EQUIPAMENTOS E MATERIAL PERMANENTE			
4.4.90.92	DESPESAS DE EXERCICIOS ANTERIORES			
TOTAL				4.920.932,23

BALANÇO GERAL 2024

PREFEITURA MUNICIPAL DE FORTALEZA
 RECEITA SEGUNDO AS CATEGORIAS ECONOMICAS - ANEXO 2 DA LEI 4.320/64
 12101 - GABINETE DO VICE-PREFEITO

Exercício 2024

Cod. Receita	Desc. Receita	Desdobramento	Origem	Categoria Econômica
100000000	RECEITAS CORRENTES			149,49
130000000	RECEITA PATRIMONIAL		149,49	
132000000	VALORES MOBILIÁRIOS	149,49		
132100000	JUROS E CORREÇÕES MONETÁRIAS	149,49		
132101000	REMUNERAÇÃO DE DEPOSITOS BANCÁRIOS	149,49		
132101010	REMUNERACAO DE DEPOSITOS BANCARIOS - PRINCIPAL	149,49		
TOTAL				149,49



BALANÇO GERAL 2024

PREFEITURA MUNICIPAL DE FORTALEZA
ORÇAMENTO GERAL

EXERCÍCIO DE 2024

ANEXO 6

12101 - GABINETE DO VICE-PREFEITO

PROGRAMA DE TRABALHO

CODIGO	ESPECIFICAÇÃO	OPERAÇÃO ESPECIAL	PROJETO	ATIVIDADE	TOTAL
04.000.0000.0000.0000	ADMINISTRAÇÃO			4.920.932,23	4.920.932,23
04.122.0000.0000.0000	ADMINISTRACAO GERAL			4.920.932,23	4.920.932,23
04.122.0001.0000.0000	GESTAO E MANUTENCAO			4.920.932,23	4.920.932,23
04.122.0001.1796.0000	AQUISICAO DE EQUIPAMENTOS, MOBILIARIOS E VEICULOS				
04.122.0001.1796.0005	AQUISICAO DE EQUIPAMENTOS, MOBILIARIOS E VEICULOS				
04.122.0001.2016.0000	MANUTENCAO E FUNCIONAMENTO ADMINISTRATIVO			575.815,84	575.815,84
04.122.0001.2016.0006	MANUTENCAO E FUNCIONAMENTO ADMINISTRATIVO			575.815,84	575.815,84
04.122.0001.2195.0000	REMUNERACAO DE PESSOAL ATIVO DO MUNICIPIO E ENCARGOS SOCIAIS			4.345.116,39	4.345.116,39
04.122.0001.2195.0006	REMUNERACAO DE PESSOAL ATIVO DO MUNICIPIO E ENCARGOS SOCIAIS			4.345.116,39	4.345.116,39
04.126.0000.0000.0000	TECNOLOGIA DA INFORMACAO				
04.126.0001.0000.0000	GESTAO E MANUTENCAO				
04.126.0001.1005.0000	AQUISICAO E IMPLANTACAO DE PRODUTOS E SERVICOS DE TI				
04.126.0001.1005.0005	AQUISICAO E IMPLANTACAO DE PRODUTOS E SERVICOS DE TI				
19.000.0000.0000.0000	CIENCIA E TECNOLOGIA				
19.131.0000.0000.0000	COMUNICACAO SOCIAL				
19.131.0098.0000.0000	GESTAO PARTICIPATIVA E SOCIAL				
19.131.0098.2103.0000	APOIO AS REDES DE CONHECIMENTO E INOVACAO.				
19.131.0098.2103.0001	APOIO AS REDES DE CONHECIMENTO E INOVACAO.				
24.000.0000.0000.0000	COMUNICACOES				
24.131.0000.0000.0000	COMUNICACAO SOCIAL				
24.131.0098.0000.0000	GESTAO PARTICIPATIVA E SOCIAL				
24.131.0098.2013.0000	APOIO E REALIZACAO DE OFICINAS COLABORATIVAS E CO-CRIATIVAS.				
24.131.0098.2013.0001	APOIO E REALIZACAO DE OFICINAS COLABORATIVAS E CO-CRIATIVAS.				
24.131.0098.2069.0000	FORTALECIMENTO DAS REDES DE COMUNICACAO E ENGAJAMENTO SOCIAL				
24.131.0098.2069.0001	FORTALECIMENTO DAS REDES DE COMUNICACAO E ENGAJAMENTO				
	SOCIAL				
	TOTAL			4.920.932,23	4.920.932,23



BALANÇO GERAL 2024

PREFEITURA MUNICIPAL DE FORTALEZA
ORÇAMENTO GERAL

EXERCÍCIO DE 2024

ANEXO 7

12101 - GABINETE DO VICE-PREFEITO

PROGRAMA DE TRABALHO

CODIGO	ESPECIFICAÇÃO	OPERAÇÃO ESPECIAL	PROJETO	ATIVIDADE	TOTAL
04.000.0000.0000.0000	ADMINISTRAÇÃO			4.920.932,23	4.920.932,23
04.122.0000.0000.0000	ADMINISTRACAO GERAL			4.920.932,23	4.920.932,23
04.122.0001.0000.0000	GESTAO E MANUTENCAO			4.920.932,23	4.920.932,23
04.122.0001.1796.0000	AQUISICAO DE EQUIPAMENTOS, MOBILIARIOS E VEICULOS				
04.122.0001.1796.0005	AQUISICAO DE EQUIPAMENTOS, MOBILIARIOS E VEICULOS				
04.122.0001.2016.0000	MANUTENCAO E FUNCIONAMENTO ADMINISTRATIVO			575.815,84	575.815,84
04.122.0001.2016.0006	MANUTENCAO E FUNCIONAMENTO ADMINISTRATIVO			575.815,84	575.815,84
04.122.0001.2195.0000	REMUNERACAO DE PESSOAL ATIVO DO MUNICIPIO E ENCARGOS SOCIAIS			4.345.116,39	4.345.116,39
04.122.0001.2195.0006	REMUNERACAO DE PESSOAL ATIVO DO MUNICIPIO E ENCARGOS SOCIAIS			4.345.116,39	4.345.116,39
04.126.0000.0000.0000	TECNOLOGIA DA INFORMACAO				
04.126.0001.0000.0000	GESTAO E MANUTENCAO				
04.126.0001.1005.0000	AQUISICAO E IMPLANTACAO DE PRODUTOS E SERVICOS DE TI				
04.126.0001.1005.0005	AQUISICAO E IMPLANTACAO DE PRODUTOS E SERVICOS DE TI				
19.000.0000.0000.0000	CIENCIA E TECNOLOGIA				
19.131.0000.0000.0000	COMUNICACAO SOCIAL				
19.131.0098.0000.0000	GESTAO PARTICIPATIVA E SOCIAL				
19.131.0098.2103.0000	APOIO AS REDES DE CONHECIMENTO E INOVACAO.				
19.131.0098.2103.0001	APOIO AS REDES DE CONHECIMENTO E INOVACAO.				
24.000.0000.0000.0000	COMUNICACOES				
24.131.0000.0000.0000	COMUNICACAO SOCIAL				
24.131.0098.0000.0000	GESTAO PARTICIPATIVA E SOCIAL				
24.131.0098.2013.0000	APOIO E REALIZACAO DE OFICINAS COLABORATIVAS E CO-CRIATIVAS.				
24.131.0098.2013.0001	APOIO E REALIZACAO DE OFICINAS COLABORATIVAS E CO-CRIATIVAS.				
24.131.0098.2069.0000	FORTALECIMENTO DAS REDES DE COMUNICACAO E ENGAJAMENTO SOCIAL				
24.131.0098.2069.0001	FORTALECIMENTO DAS REDES DE COMUNICACAO E ENGAJAMENTO				
	SOCIAL				
	TOTAL			4.920.932,23	4.920.932,23



12101 - GABINETE DO VICE-PREFEITO

PROGRAMA DE TRABALHO

CÓDIGO	ESPECIFICAÇÃO	PROGRAMA DE TRABALHO		TOTAL
		ORDINÁRIO	VINCULADO	
04.000.0000.0000.0000	ADMINISTRACAO	4.920.932,23		4.920.932,23
04.122.0000.0000.0000	ADMINISTRACAO GERAL	4.920.932,23		4.920.932,23
04.122.0001.0000.0000	GESTAO E MANUTENCAO	4.920.932,23		4.920.932,23
04.122.0001.1796.0000	AQUISICAO DE EQUIPAMENTOS, MOBILIARIOS E VEICULOS			
04.122.0001.1796.0005	AQUISICAO DE EQUIPAMENTOS, MOBILIARIOS E VEICULOS			
04.122.0001.2016.0000	MANUTENCAO E FUNCIONAMENTO ADMINISTRATIVO	575.815,84		575.815,84
04.122.0001.2016.0006	MANUTENCAO E FUNCIONAMENTO ADMINISTRATIVO	575.815,84		575.815,84
04.122.0001.2195.0000	REMUNERACAO DE PESSOAL ATIVO DO MUNICIPIO E ENCARGOS SOCIAIS	4.345.116,39		4.345.116,39
04.122.0001.2195.0006	REMUNERACAO DE PESSOAL ATIVO DO MUNICIPIO E ENCARGOS SOCIAIS	4.345.116,39		4.345.116,39
04.126.0000.0000.0000	TECNOLOGIA DA INFORMACAO			
04.126.0001.0000.0000	GESTAO E MANUTENCAO			
04.126.0001.1005.0000	AQUISICAO E IMPLANTACAO DE PRODUTOS E SERVICOS DE TI			
04.126.0001.1005.0005	AQUISICAO E IMPLANTACAO DE PRODUTOS E SERVICOS DE TI			
19.000.0000.0000.0000	CIENCIA E TECNOLOGIA			
19.131.0000.0000.0000	COMUNICACAO SOCIAL			
19.131.0098.0000.0000	GESTAO PARTICIPATIVA E SOCIAL			
19.131.0098.2103.0000	APOIO AS REDES DE CONHECIMENTO E INOVACAO.			
19.131.0098.2103.0001	APOIO AS REDES DE CONHECIMENTO E INOVACAO.			
24.000.0000.0000.0000	COMUNICACOES			
24.131.0000.0000.0000	COMUNICACAO SOCIAL			
24.131.0098.0000.0000	GESTAO PARTICIPATIVA E SOCIAL			
24.131.0098.2013.0000	APOIO E REALIZACAO DE OFICINAS COLABORATIVAS E CO-CRIATIVAS.			
24.131.0098.2013.0001	APOIO E REALIZACAO DE OFICINAS COLABORATIVAS E CO-CRIATIVAS.			
24.131.0098.2069.0000	FORTELECIMENTO DAS REDES DE COMUNICACAO E ENGAJAMENTO SOCIAL			
24.131.0098.2069.0001	FORTELECIMENTO DAS REDES DE COMUNICACAO E ENGAJAMENTO SOCIAL			
	TOTAL	4.920.932,23		4.920.932,23

BALANÇO GERAL 2024

PREFEITURA MUNICIPAL DE FORTALEZA

12101 - GABINETE DO VICE-PREFEITO

EXERCÍCIO DE 2024

ANEXO 9

ORÇAMENTO GERAL

DEMONSTRATIVO DAS DESPESAS POR ÓRGÃO E FUNÇÃO

	LEGISLATIVA	JUDICIARIA	ESSENCIAL A JUSTICA	ADMINISTRACAO
GABINETE DO VICE-PREFEITO	-	-	-	4.920.932,23
	SEGURANCA PUBLICA	ASSISTENCIA SOCIAL	PREVIDENCIA SOCIAL	SAUDE
GABINETE DO VICE-PREFEITO	-	-	-	-
	TRABALHO	EDUCACAO	CULTURA	DIREITOS DA CIDADANIA
GABINETE DO VICE-PREFEITO	-	-	-	-
	URBANISMO	HABITACAO	SANEAMENTO	GESTAO AMBIENTAL
GABINETE DO VICE-PREFEITO	-	-	-	-
	CIENCIA E TECNOLOGIA	COMERCIO E SERVICOS	COMUNICACOES	ENERGIA
GABINETE DO VICE-PREFEITO	-	-	-	-
	TRANSPORTE	DESPORTO E LAZER	ENCARGOS ESPECIAIS	RESERVA DE CONTINGENCIA
GABINETE DO VICE-PREFEITO	-	-	-	-
TOTAL				4.920.932,23



BALANÇO GERAL 2024

PREFEITURA MUNICIPAL DE FORTALEZA
 DEMONSTRATIVO DA RECEITA ORÇADA COM A ARRECADADA - ANEXO 10 DA LEI 4.320/64
 12101 - GABINETE DO VICE-PREFEITO

Exercício 2024

Codigo da Receita	Descrição da Receita	Previsão	Arrecadado	Diferença	
				Para Mais	Para Menos
1000000000	RECEITAS CORRENTES	-	149,49	149,49	
1300000000	RECEITA PATRIMONIAL	-	149,49	149,49	
1320000000	VALORES MOBILIÁRIOS	-	149,49	149,49	
1321000000	JUROS E CORREÇÕES MONETÁRIAS	-	149,49	149,49	
1321010000	REMUNERAÇÃO DE DEPOSITOS BANCÁRIOS	-	149,49	149,49	
1321010100	REMUNERACAO DE DEPOSITOS BANCARIOS - PRINCIPAL	-	149,49	149,49	
Total		-	149,49	149,49	



BALANÇO GERAL 2024

PREFEITURA MUNICIPAL DE FORTALEZA
ORÇAMENTO GERAL
12101 - GABINETE DO VICE-PREFEITO

EXERCÍCIO DE 2024

ANEXO 11

NATUREZA DA DESPESA

CÓDIGO	ESPECIFICAÇÃO	CRÉDITOS ORÇAMENTÁRIOS E SUPLEMENTARES	CRÉDITOS ESPECIAIS E EXTRAORDINÁRIOS	ANULAÇÃO DE CRÉDITOS	TOTAL	REALIZADA EMPENHADA NO ANO	DIFERENÇA SALDO A EMPENHAR
3.0.0.0.00	DESPESAS CORRENTES	5.638.436,00		555.175,00	5.083.261,00	4.920.932,23	162.328,77
3.1.0.0.00	PESSOAL E ENCARGOS SOCIAIS	4.503.377,00		141.000,00	4.362.377,00	4.345.116,39	17.260,61
3.3.0.0.00	OUTRAS DESPESAS CORRENTES	1.135.059,00		414.175,00	720.884,00	575.815,84	145.068,16
4.0.0.0.00	DESPESAS DE CAPITAL	20.000,00	1.000,00		21.000,00		21.000,00
4.4.0.0.00	INVESTIMENTOS	20.000,00	1.000,00		21.000,00		21.000,00
	TOTAL	5.658.436,00	1.000,00	555.175,00	5.104.261,00	4.920.932,23	183.328,77



BALANÇO GERAL 2024

BALANÇO ORÇAMENTÁRIO
12101 - GABINETE DO VICE-PREFEITO
EXERCÍCIO: 2024 PERÍODO (ATÉ MÊS): DEZEMBRO

RECEITAS ORÇAMENTÁRIAS	PREVISÃO INICIAL (a)	PREVISÃO ATUALIZADA (b)	RECEITAS REALIZADAS (c)	SALDO (d) = (c-b)
RECEITAS CORRENTES (I)	-	-	149,49	149,49
Impostos, Taxas e Contribuições de Melhoria	-	-	-	-
Receita de Contribuições	-	-	-	-
Receita Patrimonial	-	-	149,49	149,49
Receita Agropecuária	-	-	-	-
Receita Industrial	-	-	-	-
Receita de Serviços	-	-	-	-
Transferências Correntes	-	-	-	-
Outras Receitas Correntes	-	-	-	-
RECEITAS DE CAPITAL (II)	-	-	-	-
Operações de Crédito	-	-	-	-
Alienação de Bens	-	-	-	-
Amortização de Empréstimos	-	-	-	-
Transferências de Capital	-	-	-	-
Outras Receitas de Capital	-	-	-	-
SUBTOTAL DAS RECEITAS (III) = (I + II)	-	-	149,49	149,49
OPERAÇÕES DE CRÉDITO / REFINANCIAMENTO (IV)	-	-	-	-
Operações de Crédito Internas	-	-	-	-
Mobiliária	-	-	-	-
Contratual	-	-	-	-
Operações de Crédito Externas	-	-	-	-
Mobiliária	-	-	-	-
Contratual	-	-	-	-
SUBTOTAL COM REFINANCIAMENTO (V) = (III + IV)	-	-	149,49	149,49
DÉFICIT (VI)	-	-	4.920.782,74	4.920.782,74
TOTAL (VII) = (V + VI)	-	-	4.920.932,23	4.920.932,23
SALDOS DE EXERCÍCIOS ANTERIORES (UTILIZADOS PARA CRÉDITOS ADICIONAIS)	-	-	-	-
Recursos Arrecadados em Exercícios Anteriores	-	-	-	-
Superávit Financeiro	-	-	-	-
Reabertura de Créditos Adicionais	-	-	-	-

DESPESAS ORÇAMENTÁRIAS	DOTAÇÃO INICIAL (e)	DOTAÇÃO ATUALIZADA (f)	DESPESAS EMPENHADAS (g)	DESPESAS LIQUIDADAS (h)	DESPESAS PAGAS (i)	SALDO DA DOTAÇÃO (j) = (f-g)
DESPESAS CORRENTES (VIII)	5.517.436,00	5.083.261,00	4.920.932,23	4.877.158,07	4.823.680,19	162.328,77
Pessoal e Encargos Sociais	4.503.377,00	4.362.377,00	4.345.116,39	4.345.116,39	4.292.055,66	17.260,61
Juros e Encargos da Dívida	-	-	-	-	-	-
Outras Despesas Correntes	1.014.059,00	720.884,00	575.815,84	532.041,68	531.624,53	145.068,16
DESPESAS DE CAPITAL (IX)	20.000,00	21.000,00	-	-	-	21.000,00
Investimentos	20.000,00	21.000,00	-	-	-	21.000,00
Inversões Financeiras	-	-	-	-	-	-
Amortização da Dívida	-	-	-	-	-	-
RESERVA DE CONTINGÊNCIA (X)	-	-	-	-	-	-
SUBTOTAL DAS DESPESAS (XI) = (VIII+IX+X)	5.537.436,00	5.104.261,00	4.920.932,23	4.877.158,07	4.823.680,19	183.328,77
AMORTIZAÇÃO DA DÍVIDA / REFINANCIAMENTO (XII)	-	-	-	-	-	-
Amortização da Dívida Interna	-	-	-	-	-	-
Dívida Mobiliária	-	-	-	-	-	-
Outras Dívidas	-	-	-	-	-	-
Amortização da Dívida Externa	-	-	-	-	-	-
Dívida Mobiliária	-	-	-	-	-	-
Outras Dívidas	-	-	-	-	-	-
SUBTOTAL COM REFINANCIAMENTO (XIII) = (XI+XII)	5.537.436,00	5.104.261,00	4.920.932,23	4.877.158,07	4.823.680,19	183.328,77
SUPERÁVIT (XIV)	-	-	-	-	-	-
TOTAL (XV) = (XIII + XIV)	5.537.436,00	5.104.261,00	4.920.932,23	4.877.158,07	4.823.680,19	183.328,77
RESERVA DO RPPS	-	-	-	-	-	-

RESTOS A PAGAR NÃO PROCESSADOS						
EXECUÇÃO DE RESTOS A PAGAR NÃO PROCESSADOS	INSCRITOS		LIQUIDADOS (c)	PAGOS (d)	CANCELADOS (e)	SALDO A PAGAR (f) = (a + b - d - e)
	EM EXERCÍCIOS ANTERIORES (a)	EM 31 DE DEZEMBRO DO EXERCÍCIO ANTERIOR (b)				
DESPESAS CORRENTES	-	31.464,09	25.271,79	25.271,79	6.192,30	-
Pessoal e Encargos Sociais	-	-	-	-	-	-
Juros e Encargos da Dívida	-	-	-	-	-	-
Outras Despesas Correntes	-	31.464,09	25.271,79	25.271,79	6.192,30	-
DESPESAS DE CAPITAL	-	-	-	-	-	-
Investimentos	-	-	-	-	-	-
Inversões Financeiras	-	-	-	-	-	-
Amortização da Dívida	-	-	-	-	-	-
TOTAL	-	31.464,09	25.271,79	25.271,79	6.192,30	-

RESTOS A PAGAR PROCESSADOS E NÃO PROCESSADOS LIQUIDADOS					
EXECUÇÃO DE RESTOS A PAGAR PROCESSADOS	INSCRITOS		PAGOS (c)	CANCELADOS (d)	SALDO A PAGAR (e) = (a + b - c - d)
	EM EXERCÍCIOS ANTERIORES (a)	EM 31 DE DEZEMBRO DO EXERCÍCIO ANTERIOR (b)			
DESPESAS CORRENTES	-	51.652,34	51.652,34	-	-
Pessoal e Encargos Sociais	-	51.266,15	51.266,15	-	-
Juros e Encargos da Dívida	-	-	-	-	-
Outras Despesas Correntes	-	386,19	386,19	-	-
DESPESAS DE CAPITAL	-	-	-	-	-
Investimentos	-	-	-	-	-
Inversões Financeiras	-	-	-	-	-
Amortização da Dívida	-	-	-	-	-
TOTAL	-	51.652,34	51.652,34	-	-



BALANÇO GERAL 2024

BALANÇO FINANCEIRO
12101 - GABINETE DO VICE-PREFEITO

EXERCÍCIO: 2024 SITUAÇÃO: EMPENHADO PERÍODO (ATÉ MÊS): DEZEMBRO

INGRESSOS	EXERCÍCIO ATUAL	EXERCÍCIO ANTERIOR
Receita Orçamentária (I)	149,49	312,33
Recursos Não Vinculados	149,49	312,33
Recursos Vinculados (EXCETO AO RPPS)	-	-
Recursos Vinculados à Educação	-	-
Recursos Vinculados à Saúde	-	-
Recursos Vinculados à Assistência Social	-	-
Recursos Vinculados à Previdência Social (EXCETO RPPS)	-	-
Demais Vinculações Decorrentes de Transferências	-	-
Demais Vinculações Legais	-	-
Outras Vinculações	-	-
Recursos Vinculados ao RPPS	-	-
Recursos Vinculados ao RPPS - Fundo em Capitalização (Plano Previdenciário)	-	-
Recursos Vinculados ao RPPS - Fundo em Repartição (Plano Financeiro)	-	-
Recursos Vinculados ao RPPS - Taxa de Administração	-	-
Transferências Financeiras Recebidas (II)	4.900.604,32	4.707.700,02
Transferências Recebidas para a Execução Orçamentária	4.823.680,19	4.632.561,77
Transferências Financeiras Recebidas Independentes de Execução Orçamentária	76.924,13	75.138,25
Transferências Recebidas para Aportes de recursos para o RPPS	-	-
Transferências Recebidas para Aportes de recursos para o RGPS	-	-
Outras Movimentações Financeiras Recebidas (III)	-	-
Resgate de Investimentos e Aplicações Financeiras	-	-
Desbloqueios de Valores em Caixa	-	-
Recebimentos Extraorçamentários (IV)	113.085,92	97.639,62
Inscrição de Restos a Pagar Não Processados	43.774,16	31.464,09
Inscrição de Restos a Pagar Processados	53.477,88	51.652,34
Depósitos Restituíveis e Valores Vinculados	15.833,88	14.523,19
Outros Recebimentos Extraorçamentários	-	-
Saldo do Exercício Anterior (V)	23,55	2,88
Caixa e Equivalentes de Caixa (exceto RPPS)	23,55	2,88
Caixa e Equivalentes de Caixa RPPS	-	-
Depósitos Restituíveis e Valores Vinculados	-	-
TOTAL (VI) = (I+II+III+IV+V)	5.013.863,28	4.805.654,85
DISPÊNDIOS	EXERCÍCIO ATUAL	EXERCÍCIO ANTERIOR
Despesa Orçamentária (VII)	4.920.932,23	4.704.360,56
Recursos Não Vinculados	4.920.932,23	4.704.360,56
Recursos Vinculados (EXCETO AO RPPS)	-	-
Recursos Destinados à Educação	-	-
Recursos Destinados à Saúde	-	-
Recursos Destinados à Assistência Social	-	-
Recursos Destinados à Previdência Social (EXCETO RPPS)	-	-
Demais Destinações Decorrentes de Transferências	-	-
Demais Destinações Legais	-	-
Outras Destinações	-	-
Recursos Vinculados ao RPPS	-	-
Recursos Vinculados ao RPPS - Fundo em Capitalização (Plano Previdenciário)	-	-
Recursos Vinculados ao RPPS - Fundo em Repartição (Plano Financeiro)	-	-
Recursos Vinculados ao RPPS - Taxa de Administração	-	-
Transferências Financeiras Concedidas (VIII)	160,81	11.609,30
Transferências Concedidas para a Execução Orçamentária	160,81	11.609,30
Transferências Financeiras Concedidas Independentes de Execução Orçamentária	-	-
Transferências Concedidas para Aportes de recursos para o RPPS	-	-
Transferências Concedidas para Aportes de recursos para o RGPS	-	-
Outras Movimentações Financeiras Concedidas (IX)	-	-
Transferências para Investimentos e Aplicações Financeiras	-	-
Bloqueios de Valores em Caixa	-	-
Pagamentos Extraorçamentários (X)	92.758,01	89.661,44
Pagamentos de Restos a Pagar Não Processados	25.271,79	-
Pagamentos de Restos a Pagar Processados	51.652,34	75.138,25
Depósitos Restituíveis e Valores Vinculados	15.833,88	14.523,19
Outros Pagamentos Extraorçamentários	-	-
Saldo para o Exercício Seguinte (XI)	12,23	23,55
Caixa e Equivalentes de Caixa (exceto RPPS)	12,23	23,55
Caixa e Equivalentes de Caixa RPPS	-	-
Depósitos Restituíveis e Valores Vinculados	-	-
TOTAL (XII) = (VII+VIII+IX+X+XI)	5.013.863,28	4.805.654,85



BALANÇO GERAL 2024

BALANÇO PATRIMONIAL
12101 - GABINETE DO VICE-PREFEITO

EXERCÍCIO: 2024

PERÍODO(MÊS): Dezembro

ATIVO	EXERCÍCIO ATUAL	EXERCÍCIO ANTERIOR
ATIVO CIRCULANTE	12.112,70	15.122,85
Caixa e Equivalentes de Caixa	12,23	23,55
Créditos a Curto Prazo	-	-
Investimentos e Aplicações Temporárias a CP	-	-
Estoques	12.100,47	15.099,30
Ativo Não Circulante Mantido para a Venda	-	-
VPD Pagas Antecipadamente	-	-
ATIVO NÃO CIRCULANTE	14.847,68	28.981,82
Realizável a Longo Prazo	-	-
Investimentos	-	-
Imobilizado	14.847,68	28.981,82
Intangível	-	-
Diferido	-	-
TOTAL DO ATIVO	26.960,38	44.104,67

PASSIVO E PATRIMÔNIO LÍQUIDO	EXERCÍCIO ATUAL	EXERCÍCIO ANTERIOR
PASSIVO CIRCULANTE	332.680,71	351.035,82
Obrigações Trabalhistas, Previdenciárias e Assistenciais a Pagar a Curto Prazo	332.263,56	350.649,63
Empréstimos e Financiamentos a Curto Prazo	-	-
Fornecedores e Contas a Pagar a Curto Prazo	417,15	386,19
Obrigações Fiscais a Curto Prazo	-	-
Obrigações de Repartição a Outros Entes	-	-
Provisões a Curto Prazo	-	-
Demais Obrigações a Curto Prazo	-	-
PASSIVO NÃO CIRCULANTE	-	-
Obrigações Trabalhistas, Previdenciárias e Assistenciais a Pagar a Longo Prazo	-	-
Empréstimos e Financiamentos a Longo Prazo	-	-
Fornecedores e Contas a Pagar a Longo Prazo	-	-
Obrigações Fiscais a Longo Prazo	-	-
Provisões a Longo Prazo	-	-
Demais Obrigações a Longo Prazo	-	-
Resultado Diferido	-	-
TOTAL DO PASSIVO	332.680,71	351.035,82
PATRIMÔNIO LÍQUIDO	EXERCÍCIO ATUAL	EXERCÍCIO ANTERIOR
Patrimônio Social/Capital Social	-	-
Adiantamento para Futuro Aumento de Capital	-	-
Reservas de Capital	-	-
Ajustes de Avaliação Patrimonial	-	-
Reservas de Lucros	-	-
Demais Reservas	-	-
Resultados Acumulados	- 305.720,33	- 306.931,15
Resultado do Exercício	1.210,82	15.927,98
Resultado de Exercícios Anteriores	- 306.931,15	- 732.286,09
Ajustes de Exercícios Anteriores	-	409.426,96
Outros Resultados	-	-
Ações/Cotas em Tesouraria	-	-
TOTAL DO PATRIMÔNIO LÍQUIDO	- 305.720,33	- 306.931,15
TOTAL DO PASSIVO E PATRIMÔNIO LÍQUIDO	26.960,38	44.104,67

QUADRO DOS ATIVOS E PASSIVOS FINANCEIROS E PERMANENTES (LEI 4.320/64)

EXERCÍCIO: 2024

PERÍODO(MÊS): Dezembro

ATIVO (I)	EXERCÍCIO ATUAL	EXERCÍCIO ANTERIOR
ATIVO FINANCEIRO	12,23	23,55
ATIVO PERMANENTE	26.948,15	44.081,12
TOTAL DO ATIVO	26.960,38	44.104,67
PASSIVO (II)	EXERCÍCIO ATUAL	EXERCÍCIO ANTERIOR
PASSIVO FINANCEIRO	97.252,04	83.116,43
PASSIVO PERMANENTE	279.202,83	299.383,48
TOTAL DO PASSIVO	376.454,87	382.499,91
SALDO PATRIMONIAL	- 349.494,49	- 338.395,24



BALANÇO GERAL 2024

BALANÇO PATRIMONIAL
12101 - GABINETE DO VICE-PREFEITO

QUADRO DAS CONTAS DE COMPENSAÇÃO (LEI 4.320/64)

EXERCÍCIO: 2024

PERÍODO(MÊS): Dezembro

ATOS POTENCIAIS ATIVOS	EXERCÍCIO ATUAL	EXERCÍCIO ANTERIOR
Garantias e Contragarantias Recebidas	-	-
Direitos Conveniados e Outros Instrumentos Congêneres	-	-
Direitos Contratuais	-	-
Outros Atos Potenciais Ativos	-	-
TOTAL DOS ATOS POTENCIAIS ATIVOS	-	-
ATOS POTENCIAIS PASSIVOS	EXERCÍCIO ATUAL	EXERCÍCIO ANTERIOR
Garantias e Contragarantias Concedidas	-	-
Obrigações Conveniadas e Outros Instrumentos Congêneres	-	-
Obrigações Contratuais	1.139.131,10	1.080.330,76
Outros Atos Potenciais Passivos	-	-
TOTAL DOS ATOS POTENCIAIS PASSIVOS	1.139.131,10	1.080.330,76

QUADRO DO SUPERÁVIT / DÉFICIT FINANCEIRO (LEI 4.320/64)

EXERCÍCIO: 2024

PERÍODO(MÊS): Dezembro

DESTINAÇÃO DE RECURSOS	EXERCÍCIO ATUAL	EXERCÍCIO ANTERIOR
Recursos Ordinários	- 97.239,81	- 83.092,88
Receitas de Impostos e de Transferência de Impostos - Educação	-	-
Transferências do FUNDEB 70%	-	-
Transferências do FUNDEB 30%	-	-
Transferência de Recursos do Fundo Nacional do Desenvolvimento da Educação - FNDE	-	-
Transferências de Convênios - Educação	-	-
Outros Recursos Destinados à Educação	-	-
Receitas de Impostos e de Transferência de Impostos - Saúde	-	-
Transferência de Recursos do Sistema Único de Saúde - SUS	-	-
Transferências de Convênios - Saúde	-	-
Outros Recursos Destinados à Saúde	-	-
Transferência de Recursos do Fundo Nacional de Assistência Social - FNAS	-	-
Transferências de Convênios - Assistência Social	-	-
Outros Recursos Destinados à Assistência Social	-	-
Recursos destinados ao RPPS - Plano Previdenciário	-	-
Recursos destinados ao RPPS - Plano Financeiro	-	-
Recursos Vinculados ao RPPS - Taxa de Administração	-	-
Transferências de Convênios e Instrumentos Congêneres (exceto Educação, Saúde e Assistência)	-	-
Outras Vinculações Decorrentes de Transferências	-	-
Recursos de Operações de Crédito	-	-
Recursos de Alienação de Bens/Ativos	-	-
Recursos Vinculados a Fundos (exceto Educação, Saúde, Assistência e Previdência)	-	-
Recursos Extraorçamentários	-	-
Outras Destinações Vinculadas de Recursos	-	-
Recursos da Contribuição de Intervenção no Domínio Econômico - CIDE	-	-
Recursos da Contribuição para o Custeio do Serviço de Iluminação Pública - COSIP	-	-
Recursos Vinculados ao Trânsito	-	-
Recursos Provenientes de Taxas, Contribuições e Preços Públicos	-	-
Recursos de Depósitos Judiciais - Lides das quais o Ente faz parte	-	-
Recursos de Depósitos Judiciais - Lides das quais o Ente não faz parte	-	-
Recursos de Emolumentos, Taxas e Custas	-	-
Recursos Vinculados ao Fundo de Combate e Erradicação da Pobreza	-	-
Outras Vinculações Legais	-	-
Outros Recursos Vinculados - Assistência à Saúde do Servidor (IPM Saúde)	-	-
Outros Recursos Vinculados - Fundo Especial da Câmara Municipal de Fortaleza (FECAMFOR)	-	-
Outros Recursos Vinculados - CAPACITAFOR	-	-
Outros Recursos Vinculados - Recursos referentes à Política de Resíduos Sólidos e Afins	-	-
Outros Recursos Vinculados - Recursos Estaduais da Lei Complementar 259/2021 para o programa Nossas	-	-
Recursos Destinados aos Direitos Humanos da Pessoa Idosa	-	-
Outros Recursos Vinculados - Outros Recursos Vinculados que não se Enquadram nas Especificações	-	-
Outros Recursos Vinculados - Recursos Destinados aos Direitos da Criança e do Adolescente	-	-
Outros Recursos Vinculados - Recursos Destinados ao Meio Ambiente - Fundo de Defesa do Meio Ambiente	-	-
Outros Recursos Vinculados - Recursos Destinados ao Meio Ambiente - Fundo Municipal de Desenvolvimento	-	-
Total	- 97.239,81	- 83.092,88



BALANÇO GERAL 2024

DEMONSTRAÇÃO DAS VARIAÇÕES PATRIMONIAIS
12101 - GABINETE DO VICE-PREFEITO

EXERCÍCIO: 2024

PERÍODO (ATÉ MÊS): DEZEMBRO

A. QUADRO PRINCIPAL	NOTA	EXERCÍCIO ATUAL	EXERCÍCIO ANTERIOR
VARIAÇÕES PATRIMONIAIS AUMENTATIVAS (I)		5.010.282,78	4.709.035,57
IMPOSTOS, TAXAS E CONTRIBUIÇÕES DE MELHORIA	I	-	-
CONTRIBUIÇÕES	II	-	-
EXPLORAÇÃO E VENDA DE BENS, SERVIÇOS E DIREITOS	III	-	-
VARIAÇÕES PATRIMONIAIS AUMENTATIVAS FINANCEIRAS	IV	149,49	312,33
TRANSFERÊNCIAS E DELEGAÇÕES RECEBIDAS	V	4.908.515,93	4.708.593,69
VALORIZAÇÃO E GANHOS COM ATIVOS E DESINCORPORAÇÃO DE PASSIVOS	VI	101.617,36	129,55
OUTRAS VARIAÇÕES PATRIMONIAIS AUMENTATIVAS	VII	-	-
VARIAÇÕES PATRIMONIAIS DIMINUTIVAS (II)		5.009.071,96	4.693.107,59
PESSOAL E ENCARGOS	VIII	4.533.905,23	4.199.023,42
BENEFÍCIOS PREVIDENCIÁRIOS E ASSISTENCIAIS	IX	-	-
USO DE BENS, SERVIÇOS E CONSUMO DE CAPITAL FIXO	X	457.520,45	481.395,93
VARIAÇÕES PATRIMONIAIS DIMINUTIVAS FINANCEIRAS	XI	-	-
TRANSFERÊNCIAS E DELEGAÇÕES CONCEDIDAS	XII	10.941,35	12.688,24
DESVALORIZAÇÃO E PERDA DE ATIVOS E INCORPORAÇÃO DE PASSIVOS	XIII	6.704,93	-
TRIBUTÁRIAS	XIV	-	-
CUSTO DAS MERCADORIAS E DOS PRODUTOS VENDIDOS, E DOS SERVIÇOS PRESTADOS	XV	-	-
OUTRAS VARIAÇÕES PATRIMONIAIS DIMINUTIVAS	XVI	-	-
RESULTADO PATRIMONIAL DO PERÍODO (I-II)		1.210,82	15.927,98

B. QUADROS ANEXOS			
NOTA I - IMPOSTOS, TAXAS E CONTRIBUIÇÕES DE MELHORIA			
IMPOSTOS		-	-
TAXAS		-	-
CONTRIBUIÇÕES DE MELHORIA		-	-
IMPOSTOS, TAXAS E CONTRIBUIÇÕES DE MELHORIA		-	-
NOTA II - CONTRIBUIÇÕES			
CONTRIBUIÇÕES SOCIAIS		-	-
CONTRIBUIÇÕES DE INTERVENÇÃO NO DOMÍNIO ECONÔMICO		-	-
CONTRIBUIÇÃO DE ILUMINAÇÃO PÚBLICA		-	-
CONTRIBUIÇÕES DE INTERESSE DAS CATEGORIAS PROFISSIONAIS		-	-
CONTRIBUIÇÕES		-	-
NOTA III - EXPLORAÇÃO E VENDA DE BENS, SERVIÇOS E DIREITOS			
VENDAS DE MERCADORIAS		-	-
VENDAS DE PRODUTOS		-	-
EXPLORAÇÃO DE BENS, DIREITOS E PRESTAÇÃO DE SERVIÇOS		-	-
EXPLORAÇÃO E VENDA DE BENS, SERVIÇOS E DIREITOS		-	-
NOTA IV - VARIAÇÕES PATRIMONIAIS AUMENTATIVAS FINANCEIRAS			
JUROS E ENCARGOS DE EMPRÉSTIMOS E FINANCIAMENTOS CONCEDIDOS		-	-
JUROS E ENCARGOS DE MORA		-	-
VARIAÇÕES MONETÁRIAS E CAMBIAIS		-	-
DESCONTOS FINANCEIROS OBTIDOS		-	-
REMUNERAÇÃO DE DEPÓSITOS BANCÁRIOS E APLICAÇÕES FINANCEIRAS		149,49	312,33
OUTRAS VARIAÇÕES PATRIMONIAIS AUMENTATIVAS - FINANCEIRAS		-	-
VARIAÇÕES PATRIMONIAIS AUMENTATIVAS FINANCEIRAS		149,49	312,33
NOTA V - TRANSFERÊNCIAS E DELEGAÇÕES RECEBIDAS			
TRANSFERÊNCIAS INTRAGOVERNAMENTAIS		4.908.515,93	4.708.593,69
TRANSFERÊNCIAS INTERGOVERNAMENTAIS		-	-
TRANSFERÊNCIAS DAS INSTITUIÇÕES PRIVADAS		-	-
TRANSFERÊNCIAS DAS INSTITUIÇÕES MULTIGOVERNAMENTAIS		-	-
TRANSFERÊNCIAS DE CONSÓRCIOS PÚBLICOS		-	-
TRANSFERÊNCIAS DO EXTERIOR		-	-
EXECUÇÃO ORÇAMENTÁRIA DELEGADA DE ENTES		-	-
TRANSFERÊNCIAS DE PESSOAS FÍSICAS		-	-
OUTRAS TRANSFERÊNCIAS E DELEGAÇÕES RECEBIDAS		-	-
TRANSFERÊNCIAS E DELEGAÇÕES RECEBIDAS		4.908.515,93	4.708.593,69
NOTA VI - VALORIZAÇÃO E GANHOS COM ATIVOS E DESINCORPORAÇÃO DE PASSIVOS			
REAVALIAÇÃO DE ATIVOS		-	-
GANHOS COM ALIENAÇÃO		-	-
GANHOS COM INCORPORAÇÃO DE ATIVOS		146,87	129,55
DESINCORPORAÇÃO DE PASSIVOS		101.470,49	-
REVERSÃO DE REDUÇÃO A VALOR RECUPERÁVEL		-	-
VALORIZAÇÃO E GANHOS COM ATIVOS E DESINCORPORAÇÃO DE PASSIVOS		101.617,36	129,55



BALANÇO GERAL 2024

DEMONSTRAÇÃO DAS VARIAÇÕES PATRIMONIAIS
12101 - GABINETE DO VICE-PREFEITO

NOTA VII - OUTRAS VARIAÇÕES PATRIMONIAIS AUMENTATIVAS		
VPA A CLASSIFICAR	-	-
RESULTADO POSITIVO DE PARTICIPAÇÕES	-	-
SUBVENÇÕES ECONÔMICAS	-	-
REVERSÃO DE PROVISÕES E AJUSTES DE PERDAS	-	-
DIVERSAS VARIAÇÕES PATRIMONIAIS AUMENTATIVAS	-	-
OUTRAS VARIAÇÕES PATRIMONIAIS AUMENTATIVAS	-	-
NOTA VIII - PESSOAL E ENCARGOS		
REMUNERAÇÃO A PESSOAL	3.621.775,26	3.358.908,42
ENCARGOS PATRONAIS	804.630,97	781.377,00
BENEFÍCIOS A PESSOAL	107.499,00	58.738,00
OUTRAS VARIAÇÕES PATRIMONIAIS DIMINUTIVAS - PESSOAL E ENCARGOS	-	-
PESSOAL E ENCARGOS	4.533.905,23	4.199.023,42
NOTA IX - BENEFÍCIOS PREVIDENCIÁRIOS E ASSISTENCIAIS		
APOSENTADORIA E REFORMAS	-	-
PENSÕES	-	-
BENEFÍCIOS DE PRESTAÇÃO CONTINUADA	-	-
BENEFÍCIOS EVENTUAIS	-	-
POLÍTICAS PÚBLICAS DE TRANSFERÊNCIA DE RENDA	-	-
OUTROS BENEFÍCIOS PREVIDENCIÁRIOS E ASSISTENCIAIS	-	-
BENEFÍCIOS PREVIDENCIÁRIOS E ASSISTENCIAIS	-	-
NOTA X - USO DE BENS, SERVIÇOS E CONSUMO DE CAPITAL FIXO		
USO DE MATERIAL DE CONSUMO	10.948,98	10.475,94
SERVIÇOS	442.011,19	456.126,40
DEPRECIACÃO, AMORTIZAÇÃO E EXAUSTÃO	4.560,28	14.793,59
USO DE BENS, SERVIÇOS E CONSUMO DE CAPITAL FIXO	457.520,45	481.395,93
NOTA XI - VARIAÇÕES PATRIMONIAIS DIMINUTIVAS FINANCEIRAS		
JUROS E ENCARGOS DE EMPRÉSTIMOS E FINANCIAMENTOS OBTIDOS	-	-
JUROS E ENCARGOS DE MORA	-	-
VARIAÇÕES MONETÁRIAS E CAMBIAIS	-	-
DESCONTOS FINANCEIROS CONCEDIDOS	-	-
OUTRAS VARIAÇÕES PATRIMONIAIS DIMINUTIVAS - FINANCEIRAS	-	-
VARIAÇÕES PATRIMONIAIS DIMINUTIVAS FINANCEIRAS	-	-
NOTA XII - TRANSFERÊNCIAS E DELEGAÇÕES CONCEDIDAS		
TRANSFERÊNCIAS INTRAGOVERNAMENTAIS	10.941,35	12.688,24
TRANSFERÊNCIAS INTERGOVERNAMENTAIS	-	-
TRANSFERÊNCIAS A INSTITUIÇÕES PRIVADAS	-	-
TRANSFERÊNCIAS A INSTITUIÇÕES MULTIGOVERNAMENTAIS	-	-
TRANSFERÊNCIAS A CONSÓRCIOS PÚBLICOS	-	-
TRANSFERÊNCIAS AO EXTERIOR	-	-
EXECUÇÃO ORÇAMENTÁRIA DELEGADA A ENTES	-	-
OUTRAS TRANSFERÊNCIAS E DELEGAÇÕES CONCEDIDAS	-	-
TRANSFERÊNCIAS E DELEGAÇÕES CONCEDIDAS	10.941,35	12.688,24
NOTA XIII - DESVALORIZAÇÃO E PERDA DE ATIVOS E INCORPORAÇÃO DE PASSIVOS		
REDUÇÃO A VALOR RECUPERÁVEL E AJUSTE PARA PERDAS	-	-
PERDAS COM ALIENAÇÃO	-	-
PERDAS INVOLUNTÁRIAS	-	-
INCORPORAÇÃO DE PASSIVOS	-	-
DESINCORPORAÇÃO DE ATIVOS	6.704,93	-
DESVALORIZAÇÃO E PERDA DE ATIVOS E INCORPORAÇÃO DE PASSIVOS	6.704,93	-
NOTA XIV - TRIBUTÁRIAS		
IMPOSTOS, TAXAS E CONTRIBUIÇÕES DE MELHORIA	-	-
CONTRIBUIÇÕES	-	-
TRIBUTÁRIAS	-	-
NOTA XV - CUSTO DAS MERCADORIAS E PRODUTOS VENDIDOS, E DOS SERVIÇOS PRESTADOS		
CUSTOS DAS MERCADORIAS VENDIDAS	-	-
CUSTOS DOS PRODUTOS VENDIDOS	-	-
CUSTOS DOS SERVIÇOS PRESTADOS	-	-
CUSTO DAS MERCADORIAS E PRODUTOS VENDIDOS, E DOS SERVIÇOS PRESTADOS	-	-
NOTA XVI - OUTRAS VARIAÇÕES PATRIMONIAIS DIMINUTIVAS		
PREMIAÇÕES	-	-
RESULTADO NEGATIVO DE PARTICIPAÇÕES	-	-
INCENTIVOS	-	-
SUBVENÇÕES ECONÔMICAS	-	-
PARTICIPAÇÕES E CONTRIBUIÇÕES	-	-
CONSTITUIÇÃO DE PROVISÕES	-	-
DIVERSAS VARIAÇÕES PATRIMONIAIS DIMINUTIVAS	-	-
OUTRAS VARIAÇÕES PATRIMONIAIS DIMINUTIVAS	-	-



BALANÇO GERAL 2024

PREFEITURA MUNICIPAL DE FORTALEZA
12101 - GABINETE DO VICE-PREFEITO
DEMONSTRATIVO DA DÍVIDA FUNDADA

EXERCÍCIO: 2024

ANEXO 16

DÍVIDA FUNDADA INTERNA										
CREDOR	CÓD. CONTRATO	DATA ASSINATURA	VALOR CONTRATADO	SALDO EXERCÍCIO ANTERIOR	REAJUSTE / REPARCELAMENTOS E VARIAÇÕES MONETÁRIAS	LIBERAÇÃO	AMORTIZAÇÃO	JUROS	OUTROS ENCARGOS	SALDO EXERCÍCIO SEGUINTE
DÍVIDA FUNDADA EXTERNA										
CREDOR	CÓD. CONTRATO	DATA ASSINATURA	VALOR CONTRATADO	SALDO EXERCÍCIO ANTERIOR	REAJUSTE / REPARCELAMENTOS E VARIAÇÕES MONETÁRIAS	LIBERAÇÃO	AMORTIZAÇÃO	JUROS	OUTROS ENCARGOS	SALDO EXERCÍCIO SEGUINTE
PRECATÓRIOS										
CREDOR	CÓD. CONTRATO	DATA ASSINATURA	VALOR CONTRATADO	SALDO EXERCÍCIO ANTERIOR	REAJUSTE / REPARCELAMENTOS E VARIAÇÕES MONETÁRIAS	LIBERAÇÃO	AMORTIZAÇÃO	JUROS	OUTROS ENCARGOS	SALDO EXERCÍCIO SEGUINTE
DEMAIS DÍVIDAS CONTRATUAIS										
CREDOR	CÓD. CONTRATO	DATA ASSINATURA	VALOR CONTRATADO	SALDO EXERCÍCIO ANTERIOR	REAJUSTE / REPARCELAMENTOS E VARIAÇÕES MONETÁRIAS	LIBERAÇÃO	AMORTIZAÇÃO	JUROS	OUTROS ENCARGOS	SALDO EXERCÍCIO SEGUINTE
TOTAL GERAL DA DÍVIDA CONSOLIDADA				SALDO EXERCÍCIO ANTERIOR	REAJUSTE / REPARCELAMENTOS E VARIAÇÕES MONETÁRIAS	LIBERAÇÃO	AMORTIZAÇÃO	JUROS	OUTROS ENCARGOS	SALDO EXERCÍCIO SEGUINTE

SEM MOVIMENTO



BALANÇO GERAL 2024

DEMONSTRATIVO DA DÍVIDA FLUTUANTE - ANEXO 17 DA LEI 4.320
PREFEITURA MUNICIPAL DE FORTALEZA
12101 - GABINETE DO VICE-PREFEITO

EXERCÍCIO: 2024 PERÍODO(ATE MÊS): DEZEMBRO

DESCRIÇÃO	SALDO ANTERIOR	MOVIMENTAÇÃO DO EXERCÍCIO			SALDO PARA O EXERCÍCIO SEGUINTE
		INSCRIÇÃO / REC. EXTRA ORÇAMENTÁRIA	BAIXA / DESPESA EXTRA ORÇAMENTÁRIA	PRESCRIÇÃO / CANCELAMENTO	
RESTOS A PAGAR	83.116,43	97.252,04	76.924,13	6.192,30	97.252,04
DEPÓSITOS E CAUÇÕES	-	-	-	-	-
CONSIGNAÇÕES	-	15.833,88	15.833,88	-	-
INSS	-	-	-	-	-
ISS	-	598,50	598,50	-	-
IRRF	-	15.235,38	15.235,38	-	-
IPM	-	-	-	-	-
OUTRAS CONSIGNAÇÕES	-	-	-	-	-
ENCARGOS SOCIAIS - OUTRAS ENTIDADES	-	-	-	-	-
INDENIZAÇÕES E RESTITUIÇÕES	-	-	-	-	-
IMPOSTOS E CONTRIBUIÇÕES DIVERSOS	-	-	-	-	-
ICMS	-	-	-	-	-
OUTROS TRIBUTOS ESTADUAIS E MUNICIPAIS	-	-	-	-	-
PENSÃO ALIMENTÍCIA	-	-	-	-	-
PLANOS DE PREVIDÊNCIA E ASSISTÊNCIA MÉDICA	-	-	-	-	-
ASSISTÊNCIA À SAÚDE - ADMINISTRAÇÃO PRÓPRIA	-	-	-	-	-
RETENÇÕES - ENTIDADES REPRESENTATIVAS DE	-	-	-	-	-
RETENÇÕES - PLANOS DE SEGUROS	-	-	-	-	-
RETENÇÕES - EMPRÉSTIMOS E FINANCIAMENTOS	-	-	-	-	-
RETENÇÕES RELATIVA A VALE TRANSPORTE	-	-	-	-	-
RETENÇÕES RELATIVA A VALE ALIMENTAÇÃO	-	-	-	-	-
TOTAL	83.116,43	113.085,92	92.758,01	6.192,30	97.252,04



BALANÇO GERAL 2024

DEMONSTRAÇÃO DO FLUXO DE CAIXA
12101 - GABINETE DO VICE-PREFEITO

EXERCÍCIO: 2024

PERÍODO(ATÉ MÊS): DEZEMBRO

A. QUADRO PRINCIPAL	EXERCÍCIO ATUAL	EXERCÍCIO ANTERIOR
FLUXOS DE CAIXA DAS ATIVIDADES OPERACIONAIS (I)	(11,32)	20,67
INGRESSOS	4.916.587,69	4.722.535,54
Impostos, Taxas e Contribuições de Melhoria	-	-
Receita de Contribuições	-	-
Receita Patrimonial	-	-
Receita Agropecuária	-	-
Receita Industrial	-	-
Receita de Serviços	-	-
Remuneração das Disponibilidades	149,49	312,33
Transferências Recebidas	-	-
Outras Receitas/Ingressos Operacionais	4.916.438,20	4.722.223,21
Outras Receitas Derivadas e Originárias	-	-
Depósitos Terceiros Passivos - Recebidos	-	-
Recebimentos de Consignações	15.833,88	14.523,19
Transferências Financeiras Recebidas	4.900.604,32	4.707.700,02
Outros Recebimentos Extraorçamentários	-	-
DESEMBOLSOS	4.916.599,01	4.722.514,87
Pessoal e Demais Despesas	4.767.573,77	4.567.146,19
Juros e Encargos da Dívida	-	-
Transferências Concedidas	133.030,55	129.236,19
Outros Desembolsos Operacionais	15.994,69	26.132,49
Depósitos Terceiros Passivos - Devolução	-	-
Pagamentos de Consignações	15.833,88	14.523,19
Transferências Financeiras Concedidas	160,81	11.609,30
Outros Pagamentos Extra Orçamentários	-	-
FLUXOS DE CAIXA DAS ATIVIDADES DE INVESTIMENTO (II)	-	-
INGRESSOS	-	-
Alienações de Bens	-	-
Amortização de Empréstimos e Financiamentos Concedidos	-	-
Outros Ingressos de Investimentos	-	-
DESEMBOLSOS	-	-
Aquisição de Ativo não Circulante	-	-
Concessão de Empréstimos e Financiamentos	-	-
Outros Desembolsos de Investimentos	-	-
FLUXOS DE CAIXA DAS ATIVIDADES DE FINANCIAMENTO (III)	-	-
INGRESSOS	-	-
Operações de Crédito	-	-
Integralização do Capital Social de Empresas Dependentes	-	-
Outros Ingressos de Financiamentos	-	-
DESEMBOLSOS	-	-
Amortização/Refinanciamento da Dívida	-	-
Outros desembolsos de financiamento	-	-
GERAÇÃO LÍQUIDA DE CAIXA E EQUIVALENTE DE CAIXA (I+II+III)	(11,32)	20,67
CAIXA E EQUIVALENTE DE CAIXA INICIAL	23,55	2,88
CAIXA E EQUIVALENTE DE CAIXA FINAL	12,23	23,55



B. QUADRO DE TRANSFERÊNCIAS RECEBIDAS E CONCEDIDAS	EXERCÍCIO ATUAL	EXERCÍCIO ANTERIOR
Intergovernamentais	-	-
da União	-	-
de Estados e Distrito Federal	-	-
de Municípios	-	-
Intragovernamentais	-	-
Outras Transferências Recebidas	-	-
Total das Transferências Recebidas	-	-
Intergovernamentais	-	-
a União	-	-
a Estados e ao Distrito Federal	-	-
a Municípios	-	-
a Consórcios Públicos	-	-
Intragovernamentais	133.030,55	129.236,19
Outras Transferências Concedidas	-	-
Total das Transferências Concedidas	133.030,55	129.236,19
C. QUADRO DE DESEMBOLSOS DE PESSOAL E DEMAIS DESPESAS POR FUNÇÃO	EXERCÍCIO ATUAL	EXERCÍCIO ANTERIOR
Legislativa	-	-
Judiciária	-	-
Essencial à Justiça	-	-
Administração	4.767.573,77	4.567.146,19
Defesa Nacional	-	-
Segurança Pública	-	-
Relações Exteriores	-	-
Assistência Social	-	-
Previdência Social	-	-
Saúde	-	-
Trabalho	-	-
Educação	-	-
Cultura	-	-
Direitos da Cidadania	-	-
Urbanismo	-	-
Habitação	-	-
Saneamento	-	-
Gestão Ambiental	-	-
Ciência e Tecnologia	-	-
Agricultura	-	-
Organização Agrária	-	-
Indústria	-	-
Comércio e Serviços	-	-
Comunicações	-	-
Energia	-	-
Transporte	-	-
Desporto e Lazer	-	-
Encargos Especiais	-	-
Total dos Desembolsos de Pessoal e Demais Despesas por Função	4.767.573,77	4.567.146,19
D. QUADRO DE JUROS E ENCARGOS DA DÍVIDA	EXERCÍCIO ATUAL	EXERCÍCIO ANTERIOR
Juros e Correção Monetária da Dívida Interna	-	-
Juros e Correção Monetária da Dívida Externa	-	-
Outros Encargos da Dívida	-	-
Total dos Juros e Encargos da Dívida	-	-

PROCURADORIA GERAL DO
MUNICÍPIO
(13101 - PGM)



BALANÇO GERAL 2024

DEMONSTRATIVO DA RECEITA E DESPESA SEGUNDO AS CATEGORIAS ECONÔMICAS - ANEXO 01 DA LEI 4.320/64
13101 - PROCURADORIA GERAL DO MUNICÍPIO

EXERCÍCIO: 2024 PERÍODO(ATÉ MÊS): DEZEMBRO

RECEITAS		DESPESAS	
RECEITAS CORRENTES	4.157,95	DESPESAS CORRENTES	72.905.411,33
Impostos, Taxas, Contribuições de Melhoria	-	Pessoal e Encargos Sociais	69.265.887,93
Receita de Contribuições	-	Juros e Encargos da Dívida	-
Receita Patrimonial	4.157,95	Outras Despesas Correntes	3.639.523,40
Receita Agropecuária	-		
Receita Industrial	-		
Receita de Serviços	-		
Transferências Correntes	-		
Outras Receitas Correntes	-		
Dedução para Formação do FUNDEB	-		
SUPERÁVIT CORRENTE	-	DÉFICIT CORRENTE	72.901.253,38
RECEITAS DE CAPITAL	-	DESPESAS DE CAPITAL	321.133,14
Operações de Crédito	-	Investimento	321.133,14
Alienação de Bens	-	Inversões Financeira	-
Amortizações de Empréstimos	-	Amortização da Dívida	-
Transferências de Capital	-		
Outras Receitas de Capital	-		
REPASSE RECEBIDO	72.310.364,95	REPASSE CONCEDIDO	3.531,95
TOTAL DA RECEITA	72.314.522,90	TOTAL DA DESPESA	73.230.076,42
DÉFICIT	915.553,52	SUPERÁVIT	-
TOTAL	73.230.076,42	TOTAL	73.230.076,42

RESUMO

RECEITAS		DESPESAS	
RECEITAS CORRENTES	4.157,95	DESPESAS CORRENTES	72.905.411,33
RECEITAS DE CAPITAL	-	DESPESAS DE CAPITAL	321.133,14
REPASSE RECEBIDO	72.310.364,95	REPASSE CONCEDIDO	3.531,95
DÉFICIT	915.553,52	SUPERÁVIT	-
TOTAL	73.230.076,42	TOTAL	73.230.076,42



13101 - PROCURADORIA GERAL DO MUNICIPIO

NATUREZA DA DESPESA

CÓDIGO	ESPECIFICAÇÃO	ELEMENTO	MODALIDADE	CATEGORIA / GRUPO
3.0.00.00	DESPESAS CORRENTES			72.905.411,33
3.1.00.00	PESSOAL E ENCARGOS SOCIAIS			69.265.887,93
3.1.90.00	APLICACOES DIRETAS		56.502.100,66	
3.1.90.03	PENSOES	1.404.247,06		
3.1.90.07	CONTRIBUICAO A ENTIDADES FECHADAS DE PREVIDENCIA	283.081,56		
3.1.90.11	VENCIMENTOS E VANTAGENS FIXAS - PESSOAL CIVIL	52.103.488,44		
3.1.90.13	CONTRIBUICOES PATRONAIS	815.134,06		
3.1.90.16	OUTRAS DESPESAS VARIAVEIS - PESSOAL CIVIL			
3.1.90.92	DESPESAS DE EXERCICIOS ANTERIORES	1.055.085,21		
3.1.90.94	INDENIZACOES RESTITUICOES TRABALHISTAS			
3.1.90.96	RESSARCIMENTO DESPESAS DE PESSOAL REQUISITADO	841.064,33		
3.1.91.00	APLICACOES DIRETAS DECORRENTES DE OPERACOES INTRA-ORCAMENTARIAS		12.763.787,27	
3.1.91.13	CONTRIBUICOES PATRONAIS	12.763.787,27		
3.1.91.92	DESPESAS DE EXERCICIOS ANTERIORES			
3.3.00.00	OUTRAS DESPESAS CORRENTES			3.639.523,40
3.3.90.00	APLICACOES DIRETAS		3.639.523,40	
3.3.90.08	OUTROS BENEFICIOS ASSISTENCIAIS	1.373,97		
3.3.90.14	DIARIAS - CIVIL	10.290,00		
3.3.90.30	MATERIAL DE CONSUMO	111.969,89		
3.3.90.33	PASSAGENS E DESPESAS COM LOCOMOCAO			
3.3.90.34	OUTRAS DESPESAS DE PESSOAL DECORRENTES DE CONTRATOS DE TERCEIRIZACAO			
3.3.90.35	SERVICOS DE CONSULTORIA	73.609,38		
3.3.90.36	OUTROS SERVICOS DE TERCEIROS - PESSOA FISICA	127.086,32		
3.3.90.39	OUTROS SERVICOS DE TERCEIROS - PESSOA JURIDICA	2.910.793,63		
3.3.90.40	SERVICOS DE TECNOLOGIA DA INFORMACAO E COMUNICACAO - PESSOA JURIDICA	194.481,35		
3.3.90.46	AUXILIO-ALIMENTACAO	204.865,80		
3.3.90.47	OBRIGACOES TRIBUTARIAS CONTRIBUTIVAS	16,81		
3.3.90.49	AUXILIO-TRANSPORTE	4.629,00		
3.3.90.91	SENTENCAS JUDICIAIS	407,25		
3.3.90.92	DESPESAS DE EXERCICIOS ANTERIORES			
3.3.90.93	INDENIZACOES E RESTITUICOES			
4.0.00.00	DESPESAS DE CAPITAL			321.133,14
4.4.00.00	INVESTIMENTOS			321.133,14
4.4.90.00	APLICACOES DIRETAS		321.133,14	
4.4.90.30	MATERIAL DE CONSUMO			
4.4.90.36	OUTROS SERVICOS DE TERCEIROS - PESSOA FISICA			
4.4.90.39	OUTROS SERVICOS DE TERCEIROS - PESSOA JURIDICA			
4.4.90.40	SERVICOS DE TECNOLOGIA DA INFORMACAO E COMUNICACAO - PESSOA JURIDICA	10.794,56		
4.4.90.47	OBRIGACOES TRIBUTARIAS CONTRIBUTIVAS			
4.4.90.52	EQUIPAMENTOS E MATERIAL PERMANENTE	310.338,58		
4.4.90.92	DESPESAS DE EXERCICIOS ANTERIORES			
TOTAL				73.226.544,47

BALANÇO GERAL 2024

PREFEITURA MUNICIPAL DE FORTALEZA
RECEITA SEGUNDO AS CATEGORIAS ECONOMICAS - ANEXO 2 DA LEI 4.320/64
13101 - PROCURADORIA GERAL DO MUNICIPIO

Exercício 2024

Cod. Receita	Desc. Receita	Desdobramento	Origem	Categoria Econômica
100000000	RECEITAS CORRENTES			4.157,95
130000000	RECEITA PATRIMONIAL			
132000000	VALORES MOBILIÁRIOS	4.157,95	4.157,95	
132100000	JUROS E CORREÇÕES MONETÁRIAS	4.157,95		
132101000	REMUNERAÇÃO DE DEPOSITOS BANCÁRIOS	4.157,95		
132101010	REMUNERACAO DE DEPOSITOS BANCARIOS - PRINCIPAL	4.157,95		
TOTAL				4.157,95



13101 - PROCURADORIA GERAL DO MUNICIPIO

PROGRAMA DE TRABALHO

CODIGO	ESPECIFICACAO	OPERACAO ESPECIAL	PROJETO	ATIVIDADE	TOTAL
02.000.0000.0000.0000	JUDICIARIA		321.133,14	72.905.411,33	73.226.544,47
02.092.0000.0000.0000	REPRESENTACAO JUDICIAL E EXTRAJUDICIAL		267.144,56		267.144,56
02.092.0180.0000.0000	GESTAO E MODERNIZACAO DA DIVIDA ATIVA		267.144,56		267.144,56
02.092.0180.1006.0000	MODERNIZACAO DA GESTAO ADMINISTRATIVA E FISCAL DA DIVIDA ATIVA		267.144,56		267.144,56
02.092.0180.1006.0001	MODERNIZACAO DA GESTAO ADMINISTRATIVA E FISCAL DA DIVIDA ATIVA		267.144,56		267.144,56
02.122.0000.0000.0000	ADMINISTRACAO GERAL		53.988,58	72.905.411,33	72.959.399,91
02.122.0001.0000.0000	GESTAO E MANUTENCAO		53.988,58	72.905.411,33	72.959.399,91
02.122.0001.1796.0000	AQUISICAO DE EQUIPAMENTOS, MOBILIARIOS E VEICULOS		53.988,58		53.988,58
02.122.0001.1796.0006	AQUISICAO DE EQUIPAMENTOS, MOBILIARIOS E VEICULOS		53.988,58		53.988,58
02.122.0001.2016.0000	MANUTENCAO E FUNCIONAMENTO ADMINISTRATIVO			3.639.523,40	3.639.523,40
02.122.0001.2016.0007	MANUTENCAO E FUNCIONAMENTO ADMINISTRATIVO			3.639.523,40	3.639.523,40
02.122.0001.2195.0000	REMUNERACAO DE PESSOAL ATIVO DO MUNICIPIO E ENCARGOS SOCIAIS			69.265.887,93	69.265.887,93
02.122.0001.2195.0007	REMUNERACAO DE PESSOAL ATIVO DO MUNICIPIO E ENCARGOS SOCIAIS			69.265.887,93	69.265.887,93
04.000.0000.0000.0000	ADMINISTRACAO				
04.126.0000.0000.0000	TECNOLOGIA DA INFORMACAO				
04.126.0001.0000.0000	GESTAO E MANUTENCAO				
04.126.0001.1005.0000	AQUISICAO E IMPLANTACAO DE PRODUTOS E SERVICOS DE TI				
04.126.0001.1005.0006	AQUISICAO E IMPLANTACAO DE PRODUTOS E SERVICOS DE TI				
TOTAL			321.133,14	72.905.411,33	73.226.544,47



13101 - PROCURADORIA GERAL DO MUNICÍPIO

PROGRAMA DE TRABALHO

CÓDIGO	ESPECIFICAÇÃO	OPERAÇÃO ESPECIAL	PROJETO	ATIVIDADE	TOTAL
02.000.0000.0000.0000	JUDICIARIA		321.133,14	72.905.411,33	73.226.544,47
02.092.0000.0000.0000	REPRESENTACAO JUDICIAL E EXTRAJUDICIAL		267.144,56		267.144,56
02.092.0180.0000.0000	GESTAO E MODERNIZACAO DA DIVIDA ATIVA		267.144,56		267.144,56
02.092.0180.1006.0000	MODERNIZACAO DA GESTAO ADMINISTRATIVA E FISCAL DA DIVIDA ATIVA		267.144,56		267.144,56
02.092.0180.1006.0001	MODERNIZACAO DA GESTAO ADMINISTRATIVA E FISCAL DA DIVIDA ATIVA		267.144,56		267.144,56
02.122.0000.0000.0000	ADMINISTRACAO GERAL		53.988,58	72.905.411,33	72.959.399,91
02.122.0001.0000.0000	GESTAO E MANUTENCAO		53.988,58	72.905.411,33	72.959.399,91
02.122.0001.1796.0000	AQUISICAO DE EQUIPAMENTOS, MOBILIARIOS E VEICULOS		53.988,58		53.988,58
02.122.0001.1796.0006	AQUISICAO DE EQUIPAMENTOS, MOBILIARIOS E VEICULOS		53.988,58		53.988,58
02.122.0001.2016.0000	MANUTENCAO E FUNCIONAMENTO ADMINISTRATIVO			3.639.523,40	3.639.523,40
02.122.0001.2016.0007	MANUTENCAO E FUNCIONAMENTO ADMINISTRATIVO			3.639.523,40	3.639.523,40
02.122.0001.2195.0000	REMUNERACAO DE PESSOAL ATIVO DO MUNICÍPIO E ENCARGOS SOCIAIS			69.265.887,93	69.265.887,93
02.122.0001.2195.0007	REMUNERACAO DE PESSOAL ATIVO DO MUNICÍPIO E ENCARGOS SOCIAIS			69.265.887,93	69.265.887,93
04.000.0000.0000.0000	ADMINISTRACAO				
04.126.0000.0000.0000	TECNOLOGIA DA INFORMACAO				
04.126.0001.0000.0000	GESTAO E MANUTENCAO				
04.126.0001.1005.0000	AQUISICAO E IMPLANTACAO DE PRODUTOS E SERVICOS DE TI				
04.126.0001.1005.0006	AQUISICAO E IMPLANTACAO DE PRODUTOS E SERVICOS DE TI				
TOTAL			321.133,14	72.905.411,33	73.226.544,47

BALANÇO GERAL 2024

PREFEITURA MUNICIPAL DE FORTALEZA
ORÇAMENTO GERAL

EXERCÍCIO DE 2024

ANEXO 8

13101 - PROCURADORIA GERAL DO MUNICIPIO

PROGRAMA DE TRABALHO

CÓDIGO	ESPECIFICAÇÃO	PROGRAMA DE TRABALHO		TOTAL
		ORDINÁRIO	VINCULADO	
02.000.0000.0000.0000	JUDICIARIA	72.986.114,37	240.430,10	73.226.544,47
02.092.0000.0000.0000	REPRESENTACAO JUDICIAL E EXTRAJUDICIAL	26.714,46	240.430,10	267.144,56
02.092.0180.0000.0000	GESTAO E MODERNIZACAO DA DIVIDA ATIVA	26.714,46	240.430,10	267.144,56
02.092.0180.1006.0000	MODERNIZACAO DA GESTAO ADMINISTRATIVA E FISCAL DA DIVIDA ATIVA	26.714,46	240.430,10	267.144,56
02.092.0180.1006.0001	MODERNIZACAO DA GESTAO ADMINISTRATIVA E FISCAL DA DIVIDA ATIVA	26.714,46	240.430,10	267.144,56
02.122.0000.0000.0000	ADMINISTRACAO GERAL	72.959.399,91		72.959.399,91
02.122.0001.0000.0000	GESTAO E MANUTENCAO	72.959.399,91		72.959.399,91
02.122.0001.1796.0000	AQUISICAO DE EQUIPAMENTOS, MOBILIARIOS E VEICULOS	53.988,58		53.988,58
02.122.0001.1796.0006	AQUISICAO DE EQUIPAMENTOS, MOBILIARIOS E VEICULOS	53.988,58		53.988,58
02.122.0001.2016.0000	MANUTENCAO E FUNCIONAMENTO ADMINISTRATIVO	3.639.523,40		3.639.523,40
02.122.0001.2016.0007	MANUTENCAO E FUNCIONAMENTO ADMINISTRATIVO	3.639.523,40		3.639.523,40
02.122.0001.2195.0000	REMUNERACAO DE PESSOAL ATIVO DO MUNICIPIO E ENCARGOS SOCIAIS	69.265.887,93		69.265.887,93
02.122.0001.2195.0007	REMUNERACAO DE PESSOAL ATIVO DO MUNICIPIO E ENCARGOS SOCIAIS	69.265.887,93		69.265.887,93
04.000.0000.0000.0000	ADMINISTRACAO			
04.126.0000.0000.0000	TECNOLOGIA DA INFORMACAO			
04.126.0001.0000.0000	GESTAO E MANUTENCAO			
04.126.0001.1005.0000	AQUISICAO E IMPLANTACAO DE PRODUTOS E SERVICOS DE TI			
04.126.0001.1005.0006	AQUISICAO E IMPLANTACAO DE PRODUTOS E SERVICOS DE TI			
TOTAL		72.986.114,37	240.430,10	73.226.544,47



BALANÇO GERAL 2024

PREFEITURA MUNICIPAL DE FORTALEZA

13101 - PROCURADORIA GERAL DO MUNICIPIO

EXERCÍCIO DE 2024

ANEXO 9

ORÇAMENTO GERAL

DEMONSTRATIVO DAS DESPESAS POR ÓRGÃO E FUNÇÃO

	LEGISLATIVA	JUDICIARIA	ESSENCIAL A JUSTICA	ADMINISTRACAO
PROCURADORIA GERAL DO MUNICIPIO	-	73.226.544,47	-	-
	SEGURANCA PUBLICA	ASSISTENCIA SOCIAL	PREVIDENCIA SOCIAL	SAUDE
PROCURADORIA GERAL DO MUNICIPIO	-	-	-	-
	TRABALHO	EDUCACAO	CULTURA	DIREITOS DA CIDADANIA
PROCURADORIA GERAL DO MUNICIPIO	-	-	-	-
	URBANISMO	HABITACAO	SANEAMENTO	GESTAO AMBIENTAL
PROCURADORIA GERAL DO MUNICIPIO	-	-	-	-
	CIENCIA E TECNOLOGIA	COMERCIO E SERVICOS	COMUNICACOES	ENERGIA
PROCURADORIA GERAL DO MUNICIPIO	-	-	-	-
	TRANSPORTE	DESPORTO E LAZER	ENCARGOS ESPECIAIS	RESERVA DE CONTINGENCIA
PROCURADORIA GERAL DO MUNICIPIO	-	-	-	-
TOTAL				73.226.544,47



BALANÇO GERAL 2024

PREFEITURA MUNICIPAL DE FORTALEZA
 DEMONSTRATIVO DA RECEITA ORÇADA COM A ARRECADADA - ANEXO 10 DA LEI 4.320/64
 13101 - PROCURADORIA GERAL DO MUNICIPIO

Exercício 2024

Codigo da Receita	Descrição da Receita	Previsão	Arrecadado	Diferença	
				Para Mais	Para Menos
1000000000	RECEITAS CORRENTES	-	4.157,95	4.157,95	
1300000000	RECEITA PATRIMONIAL	-	4.157,95	4.157,95	
1320000000	VALORES MOBILIÁRIOS	-	4.157,95	4.157,95	
1321000000	JUROS E CORREÇÕES MONETÁRIAS	-	4.157,95	4.157,95	
1321010000	REMUNERAÇÃO DE DEPOSITOS BANCÁRIOS	-	4.157,95	4.157,95	
1321010100	REMUNERACAO DE DEPOSITOS BANCARIOS - PRINCIPAL	-	4.157,95	4.157,95	
Total:		-	4.157,95	4.157,95	



BALANÇO GERAL 2024

PREFEITURA MUNICIPAL DE FORTALEZA
ORÇAMENTO GERAL

EXERCÍCIO DE 2024

ANEXO 11

13101 - PROCURADORIA GERAL DO MUNICIPIO

NATUREZA DA DESPESA

CÓDIGO	ESPECIFICAÇÃO	CRÉDITOS ORÇAMENTÁRIOS E SUPLEMENTARES	CRÉDITOS ESPECIAIS E EXTRAORDINÁRIOS	ANULAÇÃO DE CRÉDITOS	TOTAL	REALIZADA EMPENHADA NO ANO	DIFERENÇA SALDO A EMPENHAR
3.0.0.0.00	DESPESAS CORRENTES	86.112.364,00	5.000,00	13.153.416,00	72.963.948,00	72.905.411,33	58.536,67
3.1.0.0.00	PESSOAL E ENCARGOS SOCIAIS	79.238.494,00		9.946.829,00	69.291.665,00	69.265.887,93	25.777,07
3.3.0.0.00	OUTRAS DESPESAS CORRENTES	6.873.870,00	5.000,00	3.206.587,00	3.672.283,00	3.639.523,40	32.759,60
4.0.0.0.00	DESPESAS DE CAPITAL	1.088.195,00		598.178,00	490.017,00	321.133,14	168.883,86
4.4.0.0.00	INVESTIMENTOS	1.088.195,00		598.178,00	490.017,00	321.133,14	168.883,86
	TOTAL	87.200.559,00	5.000,00	13.751.594,00	73.453.965,00	73.226.544,47	227.420,53



BALANÇO GERAL 2024

BALANÇO ORÇAMENTÁRIO
13101 - PROCURADORIA GERAL DO MUNICÍPIO
EXERCÍCIO: 2024 PERÍODO (ATÉ MÊS): DEZEMBRO

RECEITAS ORÇAMENTÁRIAS	PREVISÃO INICIAL (a)	PREVISÃO ATUALIZADA (b)	RECEITAS REALIZADAS (c)	SALDO (d) = (c-b)
RECEITAS CORRENTES (I)	-	-	4.157,95	4.157,95
Impostos, Taxas e Contribuições de Melhoria	-	-	-	-
Receita de Contribuições	-	-	-	-
Receita Patrimonial	-	-	4.157,95	4.157,95
Receita Agropecuária	-	-	-	-
Receita Industrial	-	-	-	-
Receita de Serviços	-	-	-	-
Transferências Correntes	-	-	-	-
Outras Receitas Correntes	-	-	-	-
RECEITAS DE CAPITAL (II)	-	-	-	-
Operações de Crédito	-	-	-	-
Alienação de Bens	-	-	-	-
Amortização de Empréstimos	-	-	-	-
Transferências de Capital	-	-	-	-
Outras Receitas de Capital	-	-	-	-
SUBTOTAL DAS RECEITAS (III) = (I + II)	-	-	4.157,95	4.157,95
OPERAÇÕES DE CRÉDITO / REFINANCIAMENTO (IV)	-	-	-	-
Operações de Crédito Internas	-	-	-	-
Mobiliária	-	-	-	-
Contratual	-	-	-	-
Operações de Crédito Externas	-	-	-	-
Mobiliária	-	-	-	-
Contratual	-	-	-	-
SUBTOTAL COM REFINANCIAMENTO (V) = (III + IV)	-	-	4.157,95	4.157,95
DÉFICIT (VI)	-	-	73.222.386,52	73.222.386,52
TOTAL (VII) = (V + VI)	-	-	73.226.544,47	73.226.544,47
SALDOS DE EXERCÍCIOS ANTERIORES (UTILIZADOS PARA CRÉDITOS ADICIONAIS)	-	-	-	-
Recursos Arrecadados em Exercícios Anteriores	-	-	-	-
Superávit Financeiro	-	-	-	-
Reabertura de Créditos Adicionais	-	-	-	-

DESPESAS ORÇAMENTÁRIAS	DOTAÇÃO INICIAL (e)	DOTAÇÃO ATUALIZADA (f)	DESPESAS EMPENHADAS (g)	DESPESAS LIQUIDADAS (h)	DESPESAS PAGAS (i)	SALDO DA DOTAÇÃO (j) = (f-g)
DESPESAS CORRENTES (VIII)	69.715.904,00	72.963.948,00	72.905.411,33	72.200.923,08	72.106.479,09	58.536,67
Pessoal e Encargos Sociais	66.225.244,00	69.291.665,00	69.265.887,93	69.199.574,49	69.116.997,24	25.777,07
Juros e Encargos da Dívida	-	-	-	-	-	-
Outras Despesas Correntes	3.490.660,00	3.672.283,00	3.639.523,40	3.001.348,59	2.989.481,85	32.759,60
DESPESAS DE CAPITAL (IX)	488.000,00	490.017,00	321.133,14	203.885,86	203.885,86	168.883,86
Investimentos	488.000,00	490.017,00	321.133,14	203.885,86	203.885,86	168.883,86
Inversões Financeiras	-	-	-	-	-	-
Amortização da Dívida	-	-	-	-	-	-
RESERVA DE CONTINGÊNCIA (X)	-	-	-	-	-	-
SUBTOTAL DAS DESPESAS (XI) = (VIII+IX+X)	70.203.904,00	73.453.965,00	73.226.544,47	72.404.808,94	72.310.364,95	227.420,53
AMORTIZAÇÃO DA DÍVIDA / REFINANCIAMENTO (XII)	-	-	-	-	-	-
Amortização da Dívida Interna	-	-	-	-	-	-
Dívida Mobiliária	-	-	-	-	-	-
Outras Dívidas	-	-	-	-	-	-
Amortização da Dívida Externa	-	-	-	-	-	-
Dívida Mobiliária	-	-	-	-	-	-
Outras Dívidas	-	-	-	-	-	-
SUBTOTAL COM REFINANCIAMENTO (XIII) = (XI+XII)	70.203.904,00	73.453.965,00	73.226.544,47	72.404.808,94	72.310.364,95	227.420,53
SUPERÁVIT (XIV)	-	-	-	-	-	-
TOTAL (XV) = (XIII + XIV)	70.203.904,00	73.453.965,00	73.226.544,47	72.404.808,94	72.310.364,95	227.420,53
RESERVA DO RPPS	-	-	-	-	-	-

RESTOS A PAGAR NÃO PROCESSADOS						
EXECUÇÃO DE RESTOS A PAGAR NÃO PROCESSADOS	INSCRITOS		LIQUIDADOS (c)	PAGOS (d)	CANCELADOS (e)	SALDO A PAGAR (f) = (a + b - d - e)
	EM EXERCÍCIOS ANTERIORES (a)	EM 31 DE DEZEMBRO DO EXERCÍCIO ANTERIOR (b)				
DESPESAS CORRENTES	-	45.675,03	8.853,92	8.853,92	36.821,11	-
Pessoal e Encargos Sociais	-	-	-	-	-	-
Juros e Encargos da Dívida	-	-	-	-	-	-
Outras Despesas Correntes	-	45.675,03	8.853,92	8.853,92	36.821,11	-
DESPESAS DE CAPITAL	-	-	-	-	-	-
Investimentos	-	-	-	-	-	-
Inversões Financeiras	-	-	-	-	-	-
Amortização da Dívida	-	-	-	-	-	-
TOTAL	-	45.675,03	8.853,92	8.853,92	36.821,11	-

RESTOS A PAGAR PROCESSADOS E NÃO PROCESSADOS LIQUIDADOS					
EXECUÇÃO DE RESTOS A PAGAR PROCESSADOS	INSCRITOS		PAGOS (c)	CANCELADOS (d)	SALDO A PAGAR (e) = (a + b - c - d)
	EM EXERCÍCIOS ANTERIORES (a)	EM 31 DE DEZEMBRO DO EXERCÍCIO ANTERIOR (b)			
DESPESAS CORRENTES	-	303.557,10	303.557,10	-	-
Pessoal e Encargos Sociais	-	63.524,88	63.524,88	-	-
Juros e Encargos da Dívida	-	-	-	-	-
Outras Despesas Correntes	-	240.032,22	240.032,22	-	-
DESPESAS DE CAPITAL	-	1.398.810,20	1.398.810,20	-	-
Investimentos	-	1.398.810,20	1.398.810,20	-	-
Inversões Financeiras	-	-	-	-	-
Amortização da Dívida	-	-	-	-	-
TOTAL	-	1.702.367,30	1.702.367,30	-	-



BALANÇO GERAL 2024

BALANÇO FINANCEIRO
13101 - PROCURADORIA GERAL DO MUNICIPIO

EXERCÍCIO: 2024 SITUAÇÃO: EMPENHADO PERÍODO (ATÉ MÊS): DEZEMBRO

INGRESSOS	EXERCÍCIO ATUAL	EXERCÍCIO ANTERIOR
Receita Orçamentária (I)	4.157,95	2.913,70
Recursos Não Vinculados	4.157,95	2.913,70
Recursos Vinculados (EXCETO AO RPPS)	-	-
Recursos Vinculados à Educação	-	-
Recursos Vinculados à Saúde	-	-
Recursos Vinculados à Assistência Social	-	-
Recursos Vinculados à Previdência Social (EXCETO RPPS)	-	-
Demais Vinculações Decorrentes de Transferências	-	-
Demais Vinculações Legais	-	-
Outras Vinculações	-	-
Recursos Vinculados ao RPPS	-	-
Recursos Vinculados ao RPPS - Fundo em Capitalização (Plano Previdenciário)	-	-
Recursos Vinculados ao RPPS - Fundo em Repartição (Plano Financeiro)	-	-
Recursos Vinculados ao RPPS - Taxa de Administração	-	-
Transferências Financeiras Recebidas (II)	74.021.586,17	63.112.031,91
Transferências Recebidas para a Execução Orçamentária	72.310.364,95	62.614.557,30
Transferências Financeiras Recebidas Independentes de Execução Orçamentária	1.711.221,22	497.474,61
Transferências Recebidas para Aportes de recursos para o RPPS	-	-
Transferências Recebidas para Aportes de recursos para o RGPS	-	-
Outras Movimentações Financeiras Recebidas (III)	-	-
Resgate de Investimentos e Aplicações Financeiras	-	-
Desbloqueios de Valores em Caixa	-	-
Recebimentos Extraorçamentários (IV)	1.086.242,31	1.869.931,28
Inscrição de Restos a Pagar Não Processados	821.735,53	45.675,03
Inscrição de Restos a Pagar Processados	94.443,99	1.702.367,30
Depósitos Restituíveis e Valores Vinculados	170.062,79	121.888,95
Outros Recebimentos Extraorçamentários	-	-
Saldo do Exercício Anterior (V)	9.467,10	98,13
Caixa e Equivalentes de Caixa (exceto RPPS)	9.467,10	98,13
Caixa e Equivalentes de Caixa RPPS	-	-
Depósitos Restituíveis e Valores Vinculados	-	-
TOTAL (VI) = (I+II+III+IV+V)	75.121.453,53	64.984.975,02
DISPÊNDIOS	EXERCÍCIO ATUAL	EXERCÍCIO ANTERIOR
Despesa Orçamentária (VII)	73.226.544,47	64.178.984,77
Recursos Não Vinculados	72.986.114,37	62.920.055,59
Recursos Vinculados (EXCETO AO RPPS)	240.430,10	1.258.929,18
Recursos Destinados à Educação	-	-
Recursos Destinados à Saúde	-	-
Recursos Destinados à Assistência Social	-	-
Recursos Destinados à Previdência Social (EXCETO RPPS)	-	-
Demais Destinações Decorrentes de Transferências	-	-
Demais Destinações Legais	240.430,10	1.258.929,18
Outras Destinações	-	-
Recursos Vinculados ao RPPS	-	-
Recursos Vinculados ao RPPS - Fundo em Capitalização (Plano Previdenciário)	-	-
Recursos Vinculados ao RPPS - Fundo em Repartição (Plano Financeiro)	-	-
Recursos Vinculados ao RPPS - Taxa de Administração	-	-
Transferências Financeiras Concedidas (VIII)	3.531,95	186.268,69
Transferências Concedidas para a Execução Orçamentária	3.531,95	186.268,69
Transferências Financeiras Concedidas Independentes de Execução Orçamentária	-	-
Transferências Concedidas para Aportes de recursos para o RPPS	-	-
Transferências Concedidas para Aportes de recursos para o RGPS	-	-
Outras Movimentações Financeiras Concedidas (IX)	-	-
Transferências para Investimentos e Aplicações Financeiras	-	-
Bloqueios de Valores em Caixa	-	-
Pagamentos Extraorçamentários (X)	1.890.393,11	610.254,46
Pagamentos de Restos a Pagar Não Processados	8.853,92	193.092,01
Pagamentos de Restos a Pagar Processados	1.702.367,30	304.382,60
Depósitos Restituíveis e Valores Vinculados	179.171,89	112.779,85
Outros Pagamentos Extraorçamentários	-	-
Saldo para o Exercício Seguinte (XI)	984,00	9.467,10
Caixa e Equivalentes de Caixa (exceto RPPS)	984,00	9.467,10
Caixa e Equivalentes de Caixa RPPS	-	-
Depósitos Restituíveis e Valores Vinculados	-	-
TOTAL (XII) = (VII+VIII+IX+X+XI)	75.121.453,53	64.984.975,02



BALANÇO GERAL 2024

BALANÇO PATRIMONIAL
13101 - PROCURADORIA GERAL DO MUNICIPIO

EXERCÍCIO: 2024

PERÍODO(MÊS): Dezembro

ATIVO	EXERCÍCIO ATUAL	EXERCÍCIO ANTERIOR
ATIVO CIRCULANTE	72.836,16	59.884,89
Caixa e Equivalentes de Caixa	984,00	9.467,10
Créditos a Curto Prazo	-	-
Investimentos e Aplicações Temporárias a CP	-	-
Estoques	71.852,16	50.417,79
Ativo Não Circulante Mantido para a Venda	-	-
VPD Pagas Antecipadamente	-	-
ATIVO NÃO CIRCULANTE	7.865.525,28	2.735.994,05
Realizável a Longo Prazo	-	-
Investimentos	-	-
Imobilizado	7.865.525,28	2.735.994,05
Intangível	-	-
Diferido	-	-
TOTAL DO ATIVO	7.938.361,44	2.795.878,94

PASSIVO E PATRIMÔNIO LÍQUIDO	EXERCÍCIO ATUAL	EXERCÍCIO ANTERIOR
PASSIVO CIRCULANTE	5.176.708,32	6.599.512,42
Obrigações Trabalhistas, Previdenciárias e Assistenciais a Pagar a Curto Prazo	5.164.841,58	4.951.560,90
Empréstimos e Financiamentos a Curto Prazo	-	-
Fornecedores e Contas a Pagar a Curto Prazo	11.866,74	1.638.842,42
Obrigações Fiscais a Curto Prazo	-	-
Obrigações de Repartição a Outros Entes	-	-
Provisões a Curto Prazo	-	-
Demais Obrigações a Curto Prazo	-	9.109,10
PASSIVO NÃO CIRCULANTE	-	-
Obrigações Trabalhistas, Previdenciárias e Assistenciais a Pagar a Longo Prazo	-	-
Empréstimos e Financiamentos a Longo Prazo	-	-
Fornecedores e Contas a Pagar a Longo Prazo	-	-
Obrigações Fiscais a Longo Prazo	-	-
Provisões a Longo Prazo	-	-
Demais Obrigações a Longo Prazo	-	-
Resultado Diferido	-	-
TOTAL DO PASSIVO	5.176.708,32	6.599.512,42
PATRIMÔNIO LÍQUIDO	EXERCÍCIO ATUAL	EXERCÍCIO ANTERIOR
Patrimônio Social/Capital Social	-	-
Adiantamento para Futuro Aumento de Capital	-	-
Reservas de Capital	-	-
Ajustes de Avaliação Patrimonial	-	-
Reservas de Lucros	-	-
Demais Reservas	-	-
Resultados Acumulados	2.761.653,12	3.803.633,48
Resultado do Exercício	7.620.779,06	214.944,43
Resultado de Exercícios Anteriores	-	3.803.633,48
Ajustes de Exercícios Anteriores	-	1.055.492,46
Outros Resultados	-	-
Ações/Cotas em Tesouraria	-	-
TOTAL DO PATRIMÔNIO LÍQUIDO	2.761.653,12	3.803.633,48
TOTAL DO PASSIVO E PATRIMÔNIO LÍQUIDO	7.938.361,44	2.795.878,94

QUADRO DOS ATIVOS E PASSIVOS FINANCEIROS E PERMANENTES (LEI 4.320/64)

EXERCÍCIO: 2024

PERÍODO(MÊS): Dezembro

ATIVO (I)	EXERCÍCIO ATUAL	EXERCÍCIO ANTERIOR
ATIVO FINANCEIRO	984,00	9.467,10
ATIVO PERMANENTE	7.937.377,44	2.786.411,84
TOTAL DO ATIVO	7.938.361,44	2.795.878,94
PASSIVO (II)	EXERCÍCIO ATUAL	EXERCÍCIO ANTERIOR
PASSIVO FINANCEIRO	916.179,52	1.757.151,43
PASSIVO PERMANENTE	5.082.264,33	4.888.036,02
TOTAL DO PASSIVO	5.998.443,85	6.645.187,45
SALDO PATRIMONIAL	1.939.917,59	3.849.308,51



BALANÇO GERAL 2024

BALANÇO PATRIMONIAL
13101 - PROCURADORIA GERAL DO MUNICIPIO

QUADRO DAS CONTAS DE COMPENSAÇÃO (LEI 4.320/64)

EXERCÍCIO: 2024

PERÍODO(MÊS): Dezembro

ATOS POTENCIAIS ATIVOS	EXERCÍCIO ATUAL	EXERCÍCIO ANTERIOR
Garantias e Contragarantias Recebidas	-	-
Direitos Conveniados e Outros Instrumentos Congêneres	-	-
Direitos Contratuais	-	-
Outros Atos Potenciais Ativos	-	-
TOTAL DOS ATOS POTENCIAIS ATIVOS	-	-
ATOS POTENCIAIS PASSIVOS	EXERCÍCIO ATUAL	EXERCÍCIO ANTERIOR
Garantias e Contragarantias Concedidas	-	-
Obrigações Conveniadas e Outros Instrumentos Congêneres	-	-
Obrigações Contratuais	36.286.815,89	36.740.135,02
Outros Atos Potenciais Passivos	-	-
TOTAL DOS ATOS POTENCIAIS PASSIVOS	36.286.815,89	36.740.135,02

QUADRO DO SUPERÁVIT / DÉFICIT FINANCEIRO (LEI 4.320/64)

EXERCÍCIO: 2024

PERÍODO(MÊS): Dezembro

DESTINAÇÃO DE RECURSOS	EXERCÍCIO ATUAL	EXERCÍCIO ANTERIOR
Recursos Ordinários	- 809.672,97	- 488.755,15
Receitas de Impostos e de Transferência de Impostos - Educação	-	-
Transferências do FUNDEB 70%	-	-
Transferências do FUNDEB 30%	-	-
Transferência de Recursos do Fundo Nacional do Desenvolvimento da Educação - FNDE	-	-
Transferências de Convênios - Educação	-	-
Outros Recursos Destinados à Educação	-	-
Receitas de Impostos e de Transferência de Impostos - Saúde	-	-
Transferência de Recursos do Sistema Único de Saúde - SUS	-	-
Transferências de Convênios - Saúde	-	-
Outros Recursos Destinados à Saúde	-	-
Transferência de Recursos do Fundo Nacional de Assistência Social - FNAS	-	-
Transferências de Convênios - Assistência Social	-	-
Outros Recursos Destinados à Assistência Social	-	-
Recursos destinados ao RPPS - Plano Previdenciário	-	-
Recursos destinados ao RPPS - Plano Financeiro	-	-
Recursos Vinculados ao RPPS - Taxa de Administração	-	-
Transferências de Convênios e Instrumentos Congêneres (exceto Educação, Saúde e Assistência)	-	-
Outras Vinculações Decorrentes de Transferências	-	-
Recursos de Operações de Crédito	- 105.522,55	- 1.258.929,18
Recursos de Alienação de Bens/Ativos	-	-
Recursos Vinculados a Fundos (exceto Educação, Saúde, Assistência e Previdência)	-	-
Recursos Extraorçamentários	-	-
Outras Destinações Vinculadas de Recursos	-	-
Recursos da Contribuição de Intervenção no Domínio Econômico - CIDE	-	-
Recursos da Contribuição para o Custeio do Serviço de Iluminação Pública - COSIP	-	-
Recursos Vinculados ao Trânsito	-	-
Recursos Provenientes de Taxas, Contribuições e Preços Públicos	-	-
Recursos de Depósitos Judiciais - Lides das quais o Ente faz parte	-	-
Recursos de Depósitos Judiciais - Lides das quais o Ente não faz parte	-	-
Recursos de Emolumentos, Taxas e Custas	-	-
Recursos Vinculados ao Fundo de Combate e Erradicação da Pobreza	-	-
Outras Vinculações Legais	-	-
Outros Recursos Vinculados - Assistência à Saúde do Servidor (IPM Saúde)	-	-
Outros Recursos Vinculados - Fundo Especial da Câmara Municipal de Fortaleza (FECAMFOR)	-	-
Outros Recursos Vinculados - CAPACITAFOR	-	-
Outros Recursos Vinculados - Recursos referentes à Política de Resíduos Sólidos e Afins	-	-
Outros Recursos Vinculados - Recursos Estaduais da Lei Complementar 259/2021 para o programa Nossas	-	-
Recursos Destinados aos Direitos Humanos da Pessoa Idosa	-	-
Outros Recursos Vinculados - Outros Recursos Vinculados que não se Enquadram nas Especificações	-	-
Outros Recursos Vinculados - Recursos Destinados aos Direitos da Criança e do Adolescente	-	-
Outros Recursos Vinculados - Recursos Destinados ao Meio Ambiente - Fundo de Defesa do Meio Ambiente	-	-
Outros Recursos Vinculados - Recursos Destinados ao Meio Ambiente - Fundo Municipal de Desenvolvimento	-	-
Total	- 915.195,52	- 1.747.684,33



BALANÇO GERAL 2024

DEMONSTRAÇÃO DAS VARIAÇÕES PATRIMONIAIS
13101 - PROCURADORIA GERAL DO MUNICÍPIO

EXERCÍCIO: 2024

PERÍODO (ATÉ MÊS): DEZEMBRO

A. QUADRO PRINCIPAL	NOTA	EXERCÍCIO ATUAL	EXERCÍCIO ANTERIOR
VARIAÇÕES PATRIMONIAIS AUMENTATIVAS (I)		80.617.827,60	63.352.276,57
IMPOSTOS, TAXAS E CONTRIBUIÇÕES DE MELHORIA	I	-	-
CONTRIBUIÇÕES	II	-	-
EXPLORAÇÃO E VENDA DE BENS, SERVIÇOS E DIREITOS	III	-	-
VARIAÇÕES PATRIMONIAIS AUMENTATIVAS FINANCEIRAS	IV	4.157,95	2.913,70
TRANSFERÊNCIAS E DELEGAÇÕES RECEBIDAS	V	80.082.663,41	63.324.818,71
VALORIZAÇÃO E GANHOS COM ATIVOS E DESINCORPORAÇÃO DE PASSIVOS	VI	531.006,24	24.544,16
OUTRAS VARIAÇÕES PATRIMONIAIS AUMENTATIVAS	VII	-	-
VARIAÇÕES PATRIMONIAIS DIMINUTIVAS (II)		72.997.048,54	63.137.332,14
PESSOAL E ENCARGOS	VIII	67.665.104,14	58.006.448,30
BENEFÍCIOS PREVIDENCIÁRIOS E ASSISTENCIAIS	IX	1.405.621,03	1.123.941,09
USO DE BENS, SERVIÇOS E CONSUMO DE CAPITAL FIXO	X	3.428.020,26	3.766.526,55
VARIAÇÕES PATRIMONIAIS DIMINUTIVAS FINANCEIRAS	XI	-	-
TRANSFERÊNCIAS E DELEGAÇÕES CONCEDIDAS	XII	432.404,69	231.783,75
DESVALORIZAÇÃO E PERDA DE ATIVOS E INCORPORAÇÃO DE PASSIVOS	XIII	65.881,61	8.631,36
TRIBUTÁRIAS	XIV	16,81	-
CUSTO DAS MERCADORIAS E DOS PRODUTOS VENDIDOS, E DOS SERVIÇOS PRESTADOS	XV	-	-
OUTRAS VARIAÇÕES PATRIMONIAIS DIMINUTIVAS	XVI	-	1,09
RESULTADO PATRIMONIAL DO PERÍODO (I-II)		7.620.779,06	214.944,43
B. QUADROS ANEXOS			
NOTA I - IMPOSTOS, TAXAS E CONTRIBUIÇÕES DE MELHORIA			
IMPOSTOS		-	-
TAXAS		-	-
CONTRIBUIÇÕES DE MELHORIA		-	-
IMPOSTOS, TAXAS E CONTRIBUIÇÕES DE MELHORIA		-	-
NOTA II - CONTRIBUIÇÕES			
CONTRIBUIÇÕES SOCIAIS		-	-
CONTRIBUIÇÕES DE INTERVENÇÃO NO DOMÍNIO ECONÔMICO		-	-
CONTRIBUIÇÃO DE ILUMINAÇÃO PÚBLICA		-	-
CONTRIBUIÇÕES DE INTERESSE DAS CATEGORIAS PROFISSIONAIS		-	-
CONTRIBUIÇÕES		-	-
NOTA III - EXPLORAÇÃO E VENDA DE BENS, SERVIÇOS E DIREITOS			
VENDAS DE MERCADORIAS		-	-
VENDAS DE PRODUTOS		-	-
EXPLORAÇÃO DE BENS, DIREITOS E PRESTAÇÃO DE SERVIÇOS		-	-
EXPLORAÇÃO E VENDA DE BENS, SERVIÇOS E DIREITOS		-	-
NOTA IV - VARIAÇÕES PATRIMONIAIS AUMENTATIVAS FINANCEIRAS			
JUROS E ENCARGOS DE EMPRÉSTIMOS E FINANCIAMENTOS CONCEDIDOS		-	-
JUROS E ENCARGOS DE MORA		-	-
VARIAÇÕES MONETÁRIAS E CAMBIAIS		-	-
DESCONTOS FINANCEIROS OBTIDOS		-	-
REMUNERAÇÃO DE DEPÓSITOS BANCÁRIOS E APLICAÇÕES FINANCEIRAS		4.157,95	2.913,70
OUTRAS VARIAÇÕES PATRIMONIAIS AUMENTATIVAS - FINANCEIRAS		-	-
VARIAÇÕES PATRIMONIAIS AUMENTATIVAS FINANCEIRAS		4.157,95	2.913,70
NOTA V - TRANSFERÊNCIAS E DELEGAÇÕES RECEBIDAS			
TRANSFERÊNCIAS INTRAGOVERNAMENTAIS		80.082.663,41	63.324.818,71
TRANSFERÊNCIAS INTERGOVERNAMENTAIS		-	-
TRANSFERÊNCIAS DAS INSTITUIÇÕES PRIVADAS		-	-
TRANSFERÊNCIAS DAS INSTITUIÇÕES MULTIGOVERNAMENTAIS		-	-
TRANSFERÊNCIAS DE CONSÓRCIOS PÚBLICOS		-	-
TRANSFERÊNCIAS DO EXTERIOR		-	-
EXECUÇÃO ORÇAMENTÁRIA DELEGADA DE ENTES		-	-
TRANSFERÊNCIAS DE PESSOAS FÍSICAS		-	-
OUTRAS TRANSFERÊNCIAS E DELEGAÇÕES RECEBIDAS		-	-
TRANSFERÊNCIAS E DELEGAÇÕES RECEBIDAS		80.082.663,41	63.324.818,71
NOTA VI - VALORIZAÇÃO E GANHOS COM ATIVOS E DESINCORPORAÇÃO DE PASSIVOS			
REAVALIAÇÃO DE ATIVOS		-	-
GANHOS COM ALIENAÇÃO		-	-
GANHOS COM INCORPORAÇÃO DE ATIVOS		9.867,43	24.544,16
DESINCORPORAÇÃO DE PASSIVOS		521.138,81	-
REVERSÃO DE REDUÇÃO A VALOR RECUPERÁVEL		-	-
VALORIZAÇÃO E GANHOS COM ATIVOS E DESINCORPORAÇÃO DE PASSIVOS		531.006,24	24.544,16



BALANÇO GERAL 2024

DEMONSTRAÇÃO DAS VARIAÇÕES PATRIMONIAIS
13101 - PROCURADORIA GERAL DO MUNICÍPIO

NOTA VII - OUTRAS VARIAÇÕES PATRIMONIAIS AUMENTATIVAS		
VPA A CLASSIFICAR	-	-
RESULTADO POSITIVO DE PARTICIPAÇÕES	-	-
SUBVENÇÕES ECONÔMICAS	-	-
REVERSÃO DE PROVISÕES E AJUSTES DE PERDAS	-	-
DIVERSAS VARIAÇÕES PATRIMONIAIS AUMENTATIVAS	-	-
OUTRAS VARIAÇÕES PATRIMONIAIS AUMENTATIVAS	-	-
NOTA VIII - PESSOAL E ENCARGOS		
REMUNERAÇÃO A PESSOAL	52.818.855,56	44.621.463,70
ENCARGOS PATRONAIS	13.862.002,89	12.350.257,02
BENEFÍCIOS A PESSOAL	209.494,80	187.543,00
OUTRAS VARIAÇÕES PATRIMONIAIS DIMINUTIVAS - PESSOAL E ENCARGOS	774.750,89	847.184,58
PESSOAL E ENCARGOS	67.665.104,14	58.006.448,30
NOTA IX - BENEFÍCIOS PREVIDENCIÁRIOS E ASSISTENCIAIS		
APOSENTADORIA E REFORMAS	-	-
PENSÕES	1.404.247,06	1.122.160,62
BENEFÍCIOS DE PRESTAÇÃO CONTINUADA	-	-
BENEFÍCIOS EVENTUAIS	-	-
POLÍTICAS PÚBLICAS DE TRANSFERÊNCIA DE RENDA	-	-
OUTROS BENEFÍCIOS PREVIDENCIÁRIOS E ASSISTENCIAIS	1.373,97	1.780,47
BENEFÍCIOS PREVIDENCIÁRIOS E ASSISTENCIAIS	1.405.621,03	1.123.941,09
NOTA X - USO DE BENS, SERVIÇOS E CONSUMO DE CAPITAL FIXO		
USO DE MATERIAL DE CONSUMO	72.893,45	113.817,98
SERVIÇOS	2.719.846,57	3.307.379,72
DEPRECIÇÃO, AMORTIZAÇÃO E EXAUSTÃO	635.280,24	345.328,85
USO DE BENS, SERVIÇOS E CONSUMO DE CAPITAL FIXO	3.428.020,26	3.766.526,55
NOTA XI - VARIAÇÕES PATRIMONIAIS DIMINUTIVAS FINANCEIRAS		
JUROS E ENCARGOS DE EMPRÉSTIMOS E FINANCIAMENTOS OBTIDOS	-	-
JUROS E ENCARGOS DE MORA	-	-
VARIAÇÕES MONETÁRIAS E CAMBIAS	-	-
DESCONTOS FINANCEIROS CONCEDIDOS	-	-
OUTRAS VARIAÇÕES PATRIMONIAIS DIMINUTIVAS - FINANCEIRAS	-	-
VARIAÇÕES PATRIMONIAIS DIMINUTIVAS FINANCEIRAS	-	-
NOTA XII - TRANSFERÊNCIAS E DELEGAÇÕES CONCEDIDAS		
TRANSFERÊNCIAS INTRAGOVERNAMENTAIS	432.404,69	231.783,75
TRANSFERÊNCIAS INTERGOVERNAMENTAIS	-	-
TRANSFERÊNCIAS A INSTITUIÇÕES PRIVADAS	-	-
TRANSFERÊNCIAS A INSTITUIÇÕES MULTIGOVERNAMENTAIS	-	-
TRANSFERÊNCIAS A CONSÓRCIOS PÚBLICOS	-	-
TRANSFERÊNCIAS AO EXTERIOR	-	-
EXECUÇÃO ORÇAMENTÁRIA DELEGADA A ENTES	-	-
OUTRAS TRANSFERÊNCIAS E DELEGAÇÕES CONCEDIDAS	-	-
TRANSFERÊNCIAS E DELEGAÇÕES CONCEDIDAS	432.404,69	231.783,75
NOTA XIII - DESVALORIZAÇÃO E PERDA DE ATIVOS E INCORPORAÇÃO DE PASSIVOS		
REDUÇÃO A VALOR RECUPERÁVEL E AJUSTE PARA PERDAS	-	-
PERDAS COM ALIENAÇÃO	-	-
PERDAS INVOLUNTÁRIAS	-	-
INCORPORAÇÃO DE PASSIVOS	-	-
DESINCORPORAÇÃO DE ATIVOS	65.881,61	8.631,36
DESVALORIZAÇÃO E PERDA DE ATIVOS E INCORPORAÇÃO DE PASSIVOS	65.881,61	8.631,36
NOTA XIV - TRIBUTÁRIAS		
IMPOSTOS, TAXAS E CONTRIBUIÇÕES DE MELHORIA	-	-
CONTRIBUIÇÕES	16,81	-
TRIBUTÁRIAS	16,81	-
NOTA XV - CUSTO DAS MERCADORIAS E PRODUTOS VENDIDOS, E DOS SERVIÇOS PRESTADOS		
CUSTOS DAS MERCADORIAS VENDIDAS	-	-
CUSTOS DOS PRODUTOS VENDIDOS	-	-
CUSTOS DOS SERVIÇOS PRESTADOS	-	-
CUSTO DAS MERCADORIAS E PRODUTOS VENDIDOS, E DOS SERVIÇOS PRESTADOS	-	-
NOTA XVI - OUTRAS VARIAÇÕES PATRIMONIAIS DIMINUTIVAS		
PREMIAÇÕES	-	-
RESULTADO NEGATIVO DE PARTICIPAÇÕES	-	-
INCENTIVOS	-	-
SUBVENÇÕES ECONÔMICAS	-	-
PARTICIPAÇÕES E CONTRIBUIÇÕES	-	-
CONSTITUIÇÃO DE PROVISÕES	-	-
DIVERSAS VARIAÇÕES PATRIMONIAIS DIMINUTIVAS	-	1,09
OUTRAS VARIAÇÕES PATRIMONIAIS DIMINUTIVAS	-	1,09



BALANÇO GERAL 2024

PREFEITURA MUNICIPAL DE FORTALEZA
13101 - PROCURADORIA GERAL DO MUNICÍPIO
DEMONSTRATIVO DA DÍVIDA FUNDADA

EXERCÍCIO: 2024

ANEXO 16

DÍVIDA FUNDADA INTERNA										
CREDOR	CÓD. CONTRATO	DATA ASSINATURA	VALOR CONTRATADO	SALDO EXERCÍCIO ANTERIOR	REAJUSTE / REPARCELAMENTOS E VARIAÇÕES MONETÁRIAS	LIBERAÇÃO	AMORTIZAÇÃO	JUROS	OUTROS ENCARGOS	SALDO EXERCÍCIO SEGUINTE
DÍVIDA FUNDADA EXTERNA										
CREDOR	CÓD. CONTRATO	DATA ASSINATURA	VALOR CONTRATADO	SALDO EXERCÍCIO ANTERIOR	REAJUSTE / REPARCELAMENTOS E VARIAÇÕES MONETÁRIAS	LIBERAÇÃO	AMORTIZAÇÃO	JUROS	OUTROS ENCARGOS	SALDO EXERCÍCIO SEGUINTE
PRECATÓRIOS										
CREDOR	CÓD. CONTRATO	DATA ASSINATURA	VALOR CONTRATADO	SALDO EXERCÍCIO ANTERIOR	REAJUSTE / REPARCELAMENTOS E VARIAÇÕES MONETÁRIAS	LIBERAÇÃO	AMORTIZAÇÃO	JUROS	OUTROS ENCARGOS	SALDO EXERCÍCIO SEGUINTE
DEMAIS DÍVIDAS CONTRATUAIS										
CREDOR	CÓD. CONTRATO	DATA ASSINATURA	VALOR CONTRATADO	SALDO EXERCÍCIO ANTERIOR	REAJUSTE / REPARCELAMENTOS E VARIAÇÕES MONETÁRIAS	LIBERAÇÃO	AMORTIZAÇÃO	JUROS	OUTROS ENCARGOS	SALDO EXERCÍCIO SEGUINTE
TOTAL GERAL DA DÍVIDA CONSOLIDADA				SALDO EXERCÍCIO ANTERIOR	REAJUSTE / REPARCELAMENTOS E VARIAÇÕES MONETÁRIAS	LIBERAÇÃO	AMORTIZAÇÃO	JUROS	OUTROS ENCARGOS	SALDO EXERCÍCIO SEGUINTE

SEM MOVIMENTO



BALANÇO GERAL 2024

DEMONSTRATIVO DA DÍVIDA FLUTUANTE - ANEXO 17 DA LEI 4.320
PREFEITURA MUNICIPAL DE FORTALEZA
13101 - PROCURADORIA GERAL DO MUNICÍPIO

EXERCÍCIO: 2024 PERÍODO(ATE MÊS): DEZEMBRO

DESCRIÇÃO	SALDO ANTERIOR	MOVIMENTAÇÃO DO EXERCÍCIO			SALDO PARA O EXERCÍCIO SEGUINTE
		INSCRIÇÃO / REC. EXTRA ORÇAMENTÁRIA	BAIXA / DESPESA EXTRA ORÇAMENTÁRIA	PRESCRIÇÃO / CANCELAMENTO	
RESTOS A PAGAR	1.748.042,33	916.179,52	1.711.221,22	36.821,11	916.179,52
DEPÓSITOS E CAUÇÕES	-	-	-	-	-
CONSIGNAÇÕES	9.109,10	170.062,79	179.171,89	-	-
INSS	-	-	-	-	-
ISS	-	31.179,93	31.179,93	-	-
IRRF	9.109,10	138.882,86	147.991,96	-	-
IPM	-	-	-	-	-
OUTRAS CONSIGNAÇÕES	-	-	-	-	-
ENCARGOS SOCIAIS - OUTRAS ENTIDADES	-	-	-	-	-
INDENIZAÇÕES E RESTITUIÇÕES	-	-	-	-	-
IMPOSTOS E CONTRIBUIÇÕES DIVERSOS	-	-	-	-	-
ICMS	-	-	-	-	-
OUTROS TRIBUTOS ESTADUAIS E MUNICIPAIS	-	-	-	-	-
PENSÃO ALIMENTÍCIA	-	-	-	-	-
PLANOS DE PREVIDÊNCIA E ASSISTÊNCIA MÉDICA	-	-	-	-	-
ASSISTÊNCIA À SAÚDE - ADMINISTRAÇÃO PRÓPRIA	-	-	-	-	-
RETENÇÕES - ENTIDADES REPRESENTATIVAS DE	-	-	-	-	-
RETENÇÕES - PLANOS DE SEGUROS	-	-	-	-	-
RETENÇÕES - EMPRÉSTIMOS E FINANCIAMENTOS	-	-	-	-	-
RETENÇÕES RELATIVA A VALE TRANSPORTE	-	-	-	-	-
RETENÇÕES RELATIVA A VALE ALIMENTAÇÃO	-	-	-	-	-
TOTAL	1.757.151,43	1.086.242,31	1.890.393,11	36.821,11	916.179,52



BALANÇO GERAL 2024

DEMONSTRAÇÃO DO FLUXO DE CAIXA
13101 - PROCURADORIA GERAL DO MUNICIPIO

EXERCÍCIO: 2024

PERÍODO(ATÉ MÊS): DEZEMBRO

A. QUADRO PRINCIPAL	EXERCÍCIO ATUAL	EXERCÍCIO ANTERIOR
FLUXOS DE CAIXA DAS ATIVIDADES OPERACIONAIS (I)	1.594.212,96	205.740,43
INGRESSOS	74.195.806,91	63.236.834,56
Impostos, Taxas e Contribuições de Melhoria	-	-
Receita de Contribuições	-	-
Receita Patrimonial	-	-
Receita Agropecuária	-	-
Receita Industrial	-	-
Receita de Serviços	-	-
Remuneração das Disponibilidades	4.157,95	2.913,70
Transferências Recebidas	-	-
Outras Receitas/Ingressos Operacionais	74.191.648,96	63.233.920,86
Outras Receitas Derivadas e Originárias	-	-
Depósitos Terceiros Passivos - Recebidos	-	-
Recebimentos de Consignações	170.062,79	121.888,95
Transferências Financeiras Recebidas	74.021.586,17	63.112.031,91
Outros Recebimentos Extraorçamentários	-	-
DESEMBOLSOS	72.601.593,95	63.031.094,13
Pessoal e Demais Despesas	59.655.102,84	51.282.396,85
Juros e Encargos da Dívida	-	-
Transferências Concedidas	12.763.787,27	11.449.648,74
Outros Desembolsos Operacionais	182.703,84	299.048,54
Depósitos Terceiros Passivos - Devolução	-	-
Pagamentos de Consignações	179.171,89	112.779,85
Transferências Financeiras Concedidas	3.531,95	186.268,69
Outros Pagamentos Extra Orçamentários	-	-
FLUXOS DE CAIXA DAS ATIVIDADES DE INVESTIMENTO (II)	(1.602.696,06)	(196.371,46)
INGRESSOS	-	-
Alienações de Bens	-	-
Amortização de Empréstimos e Financiamentos Concedidos	-	-
Outros Ingressos de Investimentos	-	-
DESEMBOLSOS	1.602.696,06	196.371,46
Aquisição de Ativo não Circulante	1.184.360,58	6.598,36
Concessão de Empréstimos e Financiamentos	-	-
Outros Desembolsos de Investimentos	418.335,48	189.773,10
FLUXOS DE CAIXA DAS ATIVIDADES DE FINANCIAMENTO (III)	-	-
INGRESSOS	-	-
Operações de Crédito	-	-
Integralização do Capital Social de Empresas Dependentes	-	-
Outros Ingressos de Financiamentos	-	-
DESEMBOLSOS	-	-
Amortização/Refinanciamento da Dívida	-	-
Outros desembolsos de financiamento	-	-
GERAÇÃO LÍQUIDA DE CAIXA E EQUIVALENTE DE CAIXA (I+II+III)	(8.483,10)	9.368,97
CAIXA E EQUIVALENTE DE CAIXA INICIAL	9.467,10	98,13
CAIXA E EQUIVALENTE DE CAIXA FINAL	984,00	9.467,10



BALANÇO GERAL 2024

DEMONSTRAÇÃO DO FLUXO DE CAIXA
13101 - PROCURADORIA GERAL DO MUNICÍPIO

B. QUADRO DE TRANSFERÊNCIAS RECEBIDAS E CONCEDIDAS	EXERCÍCIO ATUAL	EXERCÍCIO ANTERIOR
Intergovernamentais	-	-
da União	-	-
de Estados e Distrito Federal	-	-
de Municípios	-	-
Intragovernamentais	-	-
Outras Transferências Recebidas	-	-
Total das Transferências Recebidas	-	-
Intergovernamentais	-	-
a União	-	-
a Estados e ao Distrito Federal	-	-
a Municípios	-	-
a Consórcios Públicos	-	-
Intragovernamentais	12.763.787,27	11.449.648,74
Outras Transferências Concedidas	-	-
Total das Transferências Concedidas	12.763.787,27	11.449.648,74
C. QUADRO DE DESEMBOLSOS DE PESSOAL E DEMAIS DESPESAS POR FUNÇÃO	EXERCÍCIO ATUAL	EXERCÍCIO ANTERIOR
Legislativa	-	-
Judiciária	59.655.102,84	51.282.396,85
Essencial à Justiça	-	-
Administração	-	-
Defesa Nacional	-	-
Segurança Pública	-	-
Relações Exteriores	-	-
Assistência Social	-	-
Previdência Social	-	-
Saúde	-	-
Trabalho	-	-
Educação	-	-
Cultura	-	-
Direitos da Cidadania	-	-
Urbanismo	-	-
Habitação	-	-
Saneamento	-	-
Gestão Ambiental	-	-
Ciência e Tecnologia	-	-
Agricultura	-	-
Organização Agrária	-	-
Indústria	-	-
Comércio e Serviços	-	-
Comunicações	-	-
Energia	-	-
Transporte	-	-
Desporto e Lazer	-	-
Encargos Especiais	-	-
Total dos Desembolsos de Pessoal e Demais Despesas por Função	59.655.102,84	51.282.396,85
D. QUADRO DE JUROS E ENCARGOS DA DÍVIDA	EXERCÍCIO ATUAL	EXERCÍCIO ANTERIOR
Juros e Correção Monetária da Dívida Interna	-	-
Juros e Correção Monetária da Dívida Externa	-	-
Outros Encargos da Dívida	-	-
Total dos Juros e Encargos da Dívida	-	-



CENTRAL DE LICITAÇÕES DA PREFEITURA DE FORTALEZA (13102 - CLFOR)



BALANÇO GERAL 2024

DEMONSTRATIVO DA RECEITA E DESPESA SEGUNDO AS CATEGORIAS ECONÔMICAS - ANEXO 01 DA LEI 4.320/64
13102 - CENTRAL DE LICITAÇÕES DA PREFEITURA DE FORTALEZA

EXERCÍCIO: 2024 PERÍODO(ATÉ MÊS): DEZEMBRO

RECEITAS		DESPESAS	
RECEITAS CORRENTES	2.816,55	DESPESAS CORRENTES	8.185.877,22
Impostos, Taxas, Contribuições de Melhoria	-	Pessoal e Encargos Sociais	5.614.360,15
Receita de Contribuições	-	Juros e Encargos da Dívida	-
Receita Patrimonial	2.816,55	Outras Despesas Correntes	2.571.517,07
Receita Agropecuária	-		
Receita Industrial	-		
Receita de Serviços	-		
Transferências Correntes	-		
Outras Receitas Correntes	-		
Dedução para Formação do FUNDEB	-		
SUPERÁVIT CORRENTE	-	DÉFICIT CORRENTE	8.183.060,67
RECEITAS DE CAPITAL	-	DESPESAS DE CAPITAL	35.734,50
Operações de Crédito	-	Investimento	35.734,50
Alienação de Bens	-	Inversões Financeira	-
Amortizações de Empréstimos	-	Amortização da Dívida	-
Transferências de Capital	-		
Outras Receitas de Capital	-		
REPASSE RECEBIDO	7.720.873,48	REPASSE CONCEDIDO	2.242,16
TOTAL DA RECEITA	7.723.690,03	TOTAL DA DESPESA	8.223.853,88
DÉFICIT	500.163,85	SUPERÁVIT	-
TOTAL	8.223.853,88	TOTAL	8.223.853,88

RESUMO

RECEITAS		DESPESAS	
RECEITAS CORRENTES	2.816,55	DESPESAS CORRENTES	8.185.877,22
RECEITAS DE CAPITAL	-	DESPESAS DE CAPITAL	35.734,50
REPASSE RECEBIDO	7.720.873,48	REPASSE CONCEDIDO	2.242,16
DÉFICIT	500.163,85	SUPERÁVIT	-
TOTAL	8.223.853,88	TOTAL	8.223.853,88



13102 - CENTRAL DE LICITACOES DA PREFEITURA DE FORTALEZA

NATUREZA DA DESPESA

CÓDIGO	ESPECIFICAÇÃO	ELEMENTO	MODALIDADE	CATEGORIA / GRUPO
3.0.00.00	DESPESAS CORRENTES			8.185.877,22
3.1.00.00	PESSOAL E ENCARGOS SOCIAIS			5.614.360,15
3.1.90.00	APLICACOES DIRETAS		5.448.274,80	
3.1.90.07	CONTRIBUICAO A ENTIDADES FECHADAS DE PREVIDENCIA			
3.1.90.11	VENCIMENTOS E VANTAGENS FIXAS - PESSOAL CIVIL	4.635.136,41		
3.1.90.13	CONTRIBUICOES PATRONAIS	809.264,75		
3.1.90.16	OUTRAS DESPESAS VARIAVEIS - PESSOAL CIVIL			
3.1.90.92	DESPESAS DE EXERCICIOS ANTERIORES	3.873,64		
3.1.90.94	INDENIZACOES RESTITUICOES TRABALHISTAS			
3.1.90.96	RESSARCIMENTO DESPESAS DE PESSOAL REQUISITADO			
3.1.91.00	APLICACOES DIRETAS DECORRENTES DE OPERACOES INTRA-ORÇAMENTARIAS		166.085,35	
3.1.91.13	CONTRIBUICOES PATRONAIS	166.085,35		
3.3.00.00	OUTRAS DESPESAS CORRENTES			2.571.517,07
3.3.90.00	APLICACOES DIRETAS		2.571.517,07	
3.3.90.08	OUTROS BENEFICIOS ASSISTENCIAIS			
3.3.90.14	DIARIAS - CIVIL	3.640,00		
3.3.90.30	MATERIAL DE CONSUMO	49.622,80		
3.3.90.36	OUTROS SERVICOS DE TERCEIROS - PESSOA FISICA	63.698,00		
3.3.90.39	OUTROS SERVICOS DE TERCEIROS - PESSOA JURIDICA	2.166.712,86		
3.3.90.40	SERVICOS DE TECNOLOGIA DA INFORMACAO E COMUNICACAO - PESSOA JURIDICA	55.354,61		
3.3.90.46	AUXILIO-ALIMENTACAO	228.760,80		
3.3.90.47	OBRIGACOES TRIBUTARIAS CONTRIBUTIVAS	80,00		
3.3.90.49	AUXILIO-TRANSPORTE	3.648,00		
3.3.90.92	DESPESAS DE EXERCICIOS ANTERIORES			
4.0.00.00	DESPESAS DE CAPITAL			35.734,50
4.4.00.00	INVESTIMENTOS			35.734,50
4.4.90.00	APLICACOES DIRETAS		35.734,50	
4.4.90.30	MATERIAL DE CONSUMO			
4.4.90.40	SERVICOS DE TECNOLOGIA DA INFORMACAO E COMUNICACAO - PESSOA JURIDICA			
4.4.90.52	EQUIPAMENTOS E MATERIAL PERMANENTE	35.734,50		
TOTAL				8.221.611,72

BALANÇO GERAL 2024

PREFEITURA MUNICIPAL DE FORTALEZA
RECEITA SEGUNDO AS CATEGORIAS ECONOMICAS - ANEXO 2 DA LEI 4.320/64
13102 - CENTRAL DE LICITAÇÕES DA PREFEITURA DE FORTALEZA

Exercício 2024

Cod. Receita	Desc. Receita	Desdobramento	Origem	Categoria Econômica
100000000	RECEITAS CORRENTES			2.816,55
130000000	RECEITA PATRIMONIAL		2.816,55	
132000000	VALORES MOBILIÁRIOS	2.816,55		
132100000	JUROS E CORREÇÕES MONETÁRIAS	2.816,55		
132101000	REMUNERAÇÃO DE DEPOSITOS BANCÁRIOS	2.816,55		
132101010	REMUNERACAO DE DEPOSITOS BANCARIOS - PRINCIPAL	2.816,55		
TOTAL				2.816,55



BALANÇO GERAL 2024

PREFEITURA MUNICIPAL DE FORTALEZA
ORÇAMENTO GERAL

EXERCÍCIO DE 2024

ANEXO 6

13102 - CENTRAL DE LICITAÇÕES DA PREFEITURA DE FORTALEZA

PROGRAMA DE TRABALHO

CODIGO	ESPECIFICAÇÃO	OPERAÇÃO ESPECIAL	PROJETO	ATIVIDADE	TOTAL
04.000.0000.0000.0000	ADMINISTRAÇÃO		35.734,50	8.185.877,22	8.221.611,72
04.122.0000.0000.0000	ADMINISTRACAO GERAL		35.734,50	8.185.877,22	8.221.611,72
04.122.0001.0000.0000	GESTAO E MANUTENCAO		35.734,50	8.185.877,22	8.221.611,72
04.122.0001.1796.0000	AQUISICAO DE EQUIPAMENTOS, MOBILIARIOS E VEICULOS		35.734,50		35.734,50
04.122.0001.1796.0013	AQUISICAO DE EQUIPAMENTOS, MOBILIARIOS E VEICULOS		35.734,50		35.734,50
04.122.0001.2016.0000	MANUTENCAO E FUNCIONAMENTO ADMINISTRATIVO			984.481,21	984.481,21
04.122.0001.2016.0015	MANUTENCAO E FUNCIONAMENTO ADMINISTRATIVO			984.481,21	984.481,21
04.122.0001.2048.0000	PUBLICACOES LEGAIS REFERENTES A PROCEDIMENTOS LICITATORIOS, CONTRATOS, CONVENIOS E ADITIVOS DOS ORGAOS E ENTIDADES DO PODER EXECUTIVO.			1.587.035,86	1.587.035,86
04.122.0001.2048.0001	PUBLICACOES LEGAIS REFERENTES A PROCEDIMENTOS LICITATORIOS, CONTRATOS, CONVENIOS E ADITIVOS DOS ORGAOS E ENTIDADES DO PODER EXECUTIVO.			1.587.035,86	1.587.035,86
04.122.0001.2195.0000	REMUNERACAO DE PESSOAL ATIVO DO MUNICIPIO E ENCARGOS SOCIAIS			5.614.360,15	5.614.360,15
04.122.0001.2195.0015	REMUNERACAO DE PESSOAL ATIVO DO MUNICIPIO E ENCARGOS SOCIAIS			5.614.360,15	5.614.360,15
04.126.0000.0000.0000	TECNOLOGIA DA INFORMACAO				
04.126.0001.0000.0000	GESTAO E MANUTENCAO				
04.126.0001.1005.0000	AQUISICAO E IMPLANTACAO DE PRODUTOS E SERVICOS DE TI				
04.126.0001.1005.0012	AQUISICAO E IMPLANTACAO DE PRODUTOS E SERVICOS DE TI				
TOTAL			35.734,50	8.185.877,22	8.221.611,72



BALANÇO GERAL 2024

PREFEITURA MUNICIPAL DE FORTALEZA
ORÇAMENTO GERAL

EXERCÍCIO DE 2024

ANEXO 7

13102 - CENTRAL DE LICITAÇÕES DA PREFEITURA DE FORTALEZA

PROGRAMA DE TRABALHO

CODIGO	ESPECIFICAÇÃO	OPERAÇÃO ESPECIAL	PROJETO	ATIVIDADE	TOTAL
04.000.0000.0000.0000	ADMINISTRAÇÃO		35.734,50	8.185.877,22	8.221.611,72
04.122.0000.0000.0000	ADMINISTRACAO GERAL		35.734,50	8.185.877,22	8.221.611,72
04.122.0001.0000.0000	GESTAO E MANUTENCAO		35.734,50	8.185.877,22	8.221.611,72
04.122.0001.1796.0000	AQUISICAO DE EQUIPAMENTOS, MOBILIARIOS E VEICULOS		35.734,50		35.734,50
04.122.0001.1796.0013	AQUISICAO DE EQUIPAMENTOS, MOBILIARIOS E VEICULOS		35.734,50		35.734,50
04.122.0001.2016.0000	MANUTENCAO E FUNCIONAMENTO ADMINISTRATIVO			984.481,21	984.481,21
04.122.0001.2016.0015	MANUTENCAO E FUNCIONAMENTO ADMINISTRATIVO			984.481,21	984.481,21
04.122.0001.2048.0000	PUBLICACOES LEGAIS REFERENTES A PROCEDIMENTOS LICITATORIOS, CONTRATOS, CONVENIOS E ADITIVOS DOS ORGAOS E ENTIDADES DO PODER EXECUTIVO.			1.587.035,86	1.587.035,86
04.122.0001.2048.0001	PUBLICACOES LEGAIS REFERENTES A PROCEDIMENTOS LICITATORIOS, CONTRATOS, CONVENIOS E ADITIVOS DOS ORGAOS E ENTIDADES DO PODER EXECUTIVO.			1.587.035,86	1.587.035,86
04.122.0001.2195.0000	REMUNERACAO DE PESSOAL ATIVO DO MUNICIPIO E ENCARGOS SOCIAIS			5.614.360,15	5.614.360,15
04.122.0001.2195.0015	REMUNERACAO DE PESSOAL ATIVO DO MUNICIPIO E ENCARGOS SOCIAIS			5.614.360,15	5.614.360,15
04.126.0000.0000.0000	TECNOLOGIA DA INFORMACAO				
04.126.0001.0000.0000	GESTAO E MANUTENCAO				
04.126.0001.1005.0000	AQUISICAO E IMPLANTACAO DE PRODUTOS E SERVICOS DE TI				
04.126.0001.1005.0012	AQUISICAO E IMPLANTACAO DE PRODUTOS E SERVICOS DE TI				
TOTAL			35.734,50	8.185.877,22	8.221.611,72



BALANÇO GERAL 2024

PREFEITURA MUNICIPAL DE FORTALEZA
ORÇAMENTO GERAL

EXERCÍCIO DE 2024

ANEXO 8

13102 - CENTRAL DE LICITAÇÕES DA PREFEITURA DE FORTALEZA

PROGRAMA DE TRABALHO

CÓDIGO	ESPECIFICAÇÃO	PROGRAMA DE TRABALHO		TOTAL
		ORDINÁRIO	VINCULADO	
04.000.0000.0000.0000	ADMINISTRAÇÃO	8.221.611,72		8.221.611,72
04.122.0000.0000.0000	ADMINISTRAÇÃO GERAL	8.221.611,72		8.221.611,72
04.122.0001.0000.0000	GESTÃO E MANUTENÇÃO	8.221.611,72		8.221.611,72
04.122.0001.1796.0000	AQUISIÇÃO DE EQUIPAMENTOS, MOBILIÁRIOS E VEÍCULOS	35.734,50		35.734,50
04.122.0001.1796.0013	AQUISIÇÃO DE EQUIPAMENTOS, MOBILIÁRIOS E VEÍCULOS	35.734,50		35.734,50
04.122.0001.2016.0000	MANUTENÇÃO E FUNCIONAMENTO ADMINISTRATIVO	984.481,21		984.481,21
04.122.0001.2016.0015	MANUTENÇÃO E FUNCIONAMENTO ADMINISTRATIVO	984.481,21		984.481,21
04.122.0001.2048.0000	PUBLICAÇÕES LEGAIS REFERENTES A PROCEDIMENTOS LICITATORIOS, CONTRATOS, CONVENIOS E ADITIVOS DOS ORGAOS E ENTIDADES DO PODER EXECUTIVO.	1.587.035,86		1.587.035,86
04.122.0001.2048.0001	PUBLICAÇÕES LEGAIS REFERENTES A PROCEDIMENTOS LICITATORIOS, CONTRATOS, CONVENIOS E ADITIVOS DOS ORGAOS E ENTIDADES DO PODER EXECUTIVO.	1.587.035,86		1.587.035,86
04.122.0001.2195.0000	REMUNERAÇÃO DE PESSOAL ATIVO DO MUNICÍPIO E ENCARGOS SOCIAIS	5.614.360,15		5.614.360,15
04.122.0001.2195.0015	REMUNERAÇÃO DE PESSOAL ATIVO DO MUNICÍPIO E ENCARGOS SOCIAIS	5.614.360,15		5.614.360,15
04.126.0000.0000.0000	TECNOLOGIA DA INFORMAÇÃO			
04.126.0001.0000.0000	GESTÃO E MANUTENÇÃO			
04.126.0001.1005.0000	AQUISIÇÃO E IMPLANTAÇÃO DE PRODUTOS E SERVIÇOS DE TI			
04.126.0001.1005.0012	AQUISIÇÃO E IMPLANTAÇÃO DE PRODUTOS E SERVIÇOS DE TI			
	TOTAL	8.221.611,72		8.221.611,72



BALANÇO GERAL 2024

PREFEITURA MUNICIPAL DE FORTALEZA

13102 - CENTRAL DE LICITACOES DA PREFEITURA DE FORTALEZA

EXERCÍCIO DE 2024

ANEXO 9

ORÇAMENTO GERAL

DEMONSTRATIVO DAS DESPESAS POR ÓRGÃO E FUNÇÃO

	LEGISLATIVA	JUDICIARIA	ESSENCIAL A JUSTICA	ADMINISTRACAO
CENTRAL DE LICITACOES DA PREFEITURA DE FORTALEZA	-	-	-	8.221.611,72
	SEGURANCA PUBLICA	ASSISTENCIA SOCIAL	PREVIDENCIA SOCIAL	SAUDE
CENTRAL DE LICITACOES DA PREFEITURA DE FORTALEZA	-	-	-	-
	TRABALHO	EDUCACAO	CULTURA	DIREITOS DA CIDADANIA
CENTRAL DE LICITACOES DA PREFEITURA DE FORTALEZA	-	-	-	-
	URBANISMO	HABITACAO	SANEAMENTO	GESTAO AMBIENTAL
CENTRAL DE LICITACOES DA PREFEITURA DE FORTALEZA	-	-	-	-
	CIENCIA E TECNOLOGIA	COMERCIO E SERVICOS	COMUNICACOES	ENERGIA
CENTRAL DE LICITACOES DA PREFEITURA DE FORTALEZA	-	-	-	-
	TRANSPORTE	DESPORTO E LAZER	ENCARGOS ESPECIAIS	RESERVA DE CONTINGENCIA
CENTRAL DE LICITACOES DA PREFEITURA DE FORTALEZA	-	-	-	-
TOTAL				8.221.611,72



BALANÇO GERAL 2024

PREFEITURA MUNICIPAL DE FORTALEZA
 DEMONSTRATIVO DA RECEITA ORÇADA COM A ARRECADADA - ANEXO 10 DA LEI 4.320/64
 13102 - CENTRAL DE LICITAÇÕES DA PREFEITURA DE FORTALEZA

Exercício 2024

Codigo da Receita	Descrição da Receita	Previsão	Arrecadado	Diferença	
				Para Mais	Para Menos
1000000000	RECEITAS CORRENTES	-	2.816,55	2.816,55	
1300000000	RECEITA PATRIMONIAL	-	2.816,55	2.816,55	
1320000000	VALORES MOBILIÁRIOS	-	2.816,55	2.816,55	
1321000000	JUROS E CORREÇÕES MONETÁRIAS	-	2.816,55	2.816,55	
1321010000	REMUNERAÇÃO DE DEPOSITOS BANCÁRIOS	-	2.816,55	2.816,55	
1321010100	REMUNERACAO DE DEPOSITOS BANCARIOS - PRINCIPAL	-	2.816,55	2.816,55	
Total		-	2.816,55	2.816,55	



BALANÇO GERAL 2024

PREFEITURA MUNICIPAL DE FORTALEZA
ORÇAMENTO GERAL

EXERCÍCIO DE 2024

ANEXO 11

13102 - CENTRAL DE LICITACOES DA PREFEITURA DE FORTALEZA

NATUREZA DA DESPESA

CÓDIGO	ESPECIFICAÇÃO	CRÉDITOS ORÇAMENTÁRIOS E SUPLEMENTARES	CRÉDITOS ESPECIAIS E EXTRAORDINÁRIOS	ANULAÇÃO DE CRÉDITOS	TOTAL	REALIZADA EMPENHADA NO ANO	DIFERENÇA SALDO A EMPENHAR
3.0.0.0.00	DESPESAS CORRENTES	12.467.498,00	6.000,00	4.245.500,00	8.227.998,00	8.185.877,22	42.120,78
3.1.0.0.00	PESSOAL E ENCARGOS SOCIAIS	6.191.427,00		564.000,00	5.627.427,00	5.614.360,15	13.066,85
3.3.0.0.00	OUTRAS DESPESAS CORRENTES	6.276.071,00	6.000,00	3.681.500,00	2.600.571,00	2.571.517,07	29.053,93
4.0.0.0.00	DESPESAS DE CAPITAL	55.845,00		15.845,00	40.000,00	35.734,50	4.265,50
4.4.0.0.00	INVESTIMENTOS	55.845,00		15.845,00	40.000,00	35.734,50	4.265,50
	TOTAL	12.523.343,00	6.000,00	4.261.345,00	8.267.998,00	8.221.611,72	46.386,28



BALANÇO GERAL 2024

BALANÇO ORÇAMENTÁRIO
13102 - CENTRAL DE LICITAÇÕES DA PREFEITURA DE FORTALEZA
EXERCÍCIO: 2024 PERÍODO (ATÉ MÊS): DEZEMBRO

RECEITAS ORÇAMENTÁRIAS	PREVISÃO INICIAL (a)	PREVISÃO ATUALIZADA (b)	RECEITAS REALIZADAS (c)	SALDO (d) = (c-b)
RECEITAS CORRENTES (I)	-	-	2.816,55	2.816,55
Impostos, Taxas e Contribuições de Melhoria	-	-	-	-
Receita de Contribuições	-	-	-	-
Receita Patrimonial	-	-	2.816,55	2.816,55
Receita Agropecuária	-	-	-	-
Receita Industrial	-	-	-	-
Receita de Serviços	-	-	-	-
Transferências Correntes	-	-	-	-
Outras Receitas Correntes	-	-	-	-
RECEITAS DE CAPITAL (II)	-	-	-	-
Operações de Crédito	-	-	-	-
Alienação de Bens	-	-	-	-
Amortização de Empréstimos	-	-	-	-
Transferências de Capital	-	-	-	-
Outras Receitas de Capital	-	-	-	-
SUBTOTAL DAS RECEITAS (III) = (I + II)	-	-	2.816,55	2.816,55
OPERAÇÕES DE CRÉDITO / REFINANCIAMENTO (IV)	-	-	-	-
Operações de Crédito Internas	-	-	-	-
Mobiliária	-	-	-	-
Contratual	-	-	-	-
Operações de Crédito Externas	-	-	-	-
Mobiliária	-	-	-	-
Contratual	-	-	-	-
SUBTOTAL COM REFINANCIAMENTO (V) = (III + IV)	-	-	2.816,55	2.816,55
DÉFICIT (VI)	-	-	8.218.795,17	8.218.795,17
TOTAL (VII) = (V + VI)	-	-	8.221.611,72	8.221.611,72
SALDOS DE EXERCÍCIOS ANTERIORES (UTILIZADOS PARA CRÉDITOS ADICIONAIS)	-	-	-	-
Recursos Arrecadados em Exercícios Anteriores	-	-	-	-
Superávit Financeiro	-	-	-	-
Reabertura de Créditos Adicionais	-	-	-	-

DESPESAS ORÇAMENTÁRIAS	DOTAÇÃO INICIAL (e)	DOTAÇÃO ATUALIZADA (f)	DESPESAS EMPENHADAS (g)	DESPESAS LIQUIDADAS (h)	DESPESAS PAGAS (i)	SALDO DA DOTAÇÃO (j) = (f-g)
DESPESAS CORRENTES (VIII)	12.054.998,00	8.227.998,00	8.185.877,22	7.986.181,81	7.685.138,98	42.120,78
Pessoal e Encargos Sociais	6.191.427,00	5.627.427,00	5.614.360,15	5.614.360,15	5.553.940,66	13.066,85
Juros e Encargos da Dívida	-	-	-	-	-	-
Outras Despesas Correntes	5.863.571,00	2.600.571,00	2.571.517,07	2.371.821,66	2.131.198,32	29.053,93
DESPESAS DE CAPITAL (IX)	40.000,00	40.000,00	35.734,50	35.734,50	35.734,50	4.265,50
Investimentos	40.000,00	40.000,00	35.734,50	35.734,50	35.734,50	4.265,50
Inversões Financeiras	-	-	-	-	-	-
Amortização da Dívida	-	-	-	-	-	-
RESERVA DE CONTINGÊNCIA (X)	-	-	-	-	-	-
SUBTOTAL DAS DESPESAS (XI) = (VIII+IX+X)	12.094.998,00	8.267.998,00	8.221.611,72	8.021.916,31	7.720.873,48	46.386,28
AMORTIZAÇÃO DA DÍVIDA / REFINANCIAMENTO (XII)	-	-	-	-	-	-
Amortização da Dívida Interna	-	-	-	-	-	-
Dívida Mobiliária	-	-	-	-	-	-
Outras Dívidas	-	-	-	-	-	-
Amortização da Dívida Externa	-	-	-	-	-	-
Dívida Mobiliária	-	-	-	-	-	-
Outras Dívidas	-	-	-	-	-	-
SUBTOTAL COM REFINANCIAMENTO (XIII) = (XI+XII)	12.094.998,00	8.267.998,00	8.221.611,72	8.021.916,31	7.720.873,48	46.386,28
SUPERÁVIT (XIV)	-	-	-	-	-	-
TOTAL (XV) = (XIII + XIV)	12.094.998,00	8.267.998,00	8.221.611,72	8.021.916,31	7.720.873,48	46.386,28
RESERVA DO RPPS	-	-	-	-	-	-

RESTOS A PAGAR NÃO PROCESSADOS						
EXECUÇÃO DE RESTOS A PAGAR NÃO PROCESSADOS	INSCRITOS		LIQUIDADOS (c)	PAGOS (d)	CANCELADOS (e)	SALDO A PAGAR (f) = (a + b - d - e)
	EM EXERCÍCIOS ANTERIORES (a)	EM 31 DE DEZEMBRO DO EXERCÍCIO ANTERIOR (b)				
DESPESAS CORRENTES	-	3.321,58	-	-	3.321,58	-
Pessoal e Encargos Sociais	-	-	-	-	-	-
Juros e Encargos da Dívida	-	-	-	-	-	-
Outras Despesas Correntes	-	3.321,58	-	-	3.321,58	-
DESPESAS DE CAPITAL	-	51.167,20	51.167,20	51.167,20	-	-
Investimentos	-	51.167,20	51.167,20	51.167,20	-	-
Inversões Financeiras	-	-	-	-	-	-
Amortização da Dívida	-	-	-	-	-	-
TOTAL	-	54.488,78	51.167,20	51.167,20	3.321,58	-

RESTOS A PAGAR PROCESSADOS E NÃO PROCESSADOS LIQUIDADOS					
EXECUÇÃO DE RESTOS A PAGAR PROCESSADOS	INSCRITOS		PAGOS (c)	CANCELADOS (d)	SALDO A PAGAR (e) = (a + b - c - d)
	EM EXERCÍCIOS ANTERIORES (a)	EM 31 DE DEZEMBRO DO EXERCÍCIO ANTERIOR (b)			
DESPESAS CORRENTES	-	517.215,09	517.215,09	-	-
Pessoal e Encargos Sociais	-	69.687,09	69.687,09	-	-
Juros e Encargos da Dívida	-	-	-	-	-
Outras Despesas Correntes	-	447.528,00	447.528,00	-	-
DESPESAS DE CAPITAL	-	-	-	-	-
Investimentos	-	-	-	-	-
Inversões Financeiras	-	-	-	-	-
Amortização da Dívida	-	-	-	-	-
TOTAL	-	517.215,09	517.215,09	-	-



BALANÇO FINANCEIRO
13102 - CENTRAL DE LICITAÇÕES DA PREFEITURA DE FORTALEZA

EXERCÍCIO: 2024 SITUAÇÃO: EMPENHADO PERÍODO (ATÉ MÊS): DEZEMBRO

INGRESSOS	EXERCÍCIO ATUAL	EXERCÍCIO ANTERIOR
Receita Orçamentária (I)	2.816,55	3.729,69
Recursos Não Vinculados	2.816,55	3.729,69
Recursos Vinculados (EXCETO AO RPPS)	-	-
Recursos Vinculados à Educação	-	-
Recursos Vinculados à Saúde	-	-
Recursos Vinculados à Assistência Social	-	-
Recursos Vinculados à Previdência Social (EXCETO RPPS)	-	-
Demais Vinculações Decorrentes de Transferências	-	-
Demais Vinculações Legais	-	-
Outras Vinculações	-	-
Recursos Vinculados ao RPPS	-	-
Recursos Vinculados ao RPPS - Fundo em Capitalização (Plano Previdenciário)	-	-
Recursos Vinculados ao RPPS - Fundo em Repartição (Plano Financeiro)	-	-
Recursos Vinculados ao RPPS - Taxa de Administração	-	-
Transferências Financeiras Recebidas (II)	8.289.255,77	11.065.499,00
Transferências Recebidas para a Execução Orçamentária	7.720.873,48	10.547.123,25
Transferências Financeiras Recebidas Independentes de Execução Orçamentária	568.382,29	518.375,75
Transferências Recebidas para Aportes de recursos para o RPPS	-	-
Transferências Recebidas para Aportes de recursos para o RGPS	-	-
Outras Movimentações Financeiras Recebidas (III)	-	-
Resgate de Investimentos e Aplicações Financeiras	-	-
Desbloqueios de Valores em Caixa	-	-
Recebimentos Extraorçamentários (IV)	614.992,04	823.459,43
Inscrição de Restos a Pagar Não Processados	199.695,41	54.488,78
Inscrição de Restos a Pagar Processados	301.042,83	517.215,09
Depósitos Restituíveis e Valores Vinculados	114.253,80	251.755,56
Outros Recebimentos Extraorçamentários	-	-
Saldo do Exercício Anterior (V)	30,68	425,02
Caixa e Equivalentes de Caixa (exceto RPPS)	30,68	425,02
Caixa e Equivalentes de Caixa RPPS	-	-
Depósitos Restituíveis e Valores Vinculados	-	-
TOTAL (VI) = (I+II+III+IV+V)	8.907.095,04	11.893.113,14
DISPÊNDIOS	EXERCÍCIO ATUAL	EXERCÍCIO ANTERIOR
Despesa Orçamentária (VII)	8.221.611,72	11.118.704,06
Recursos Não Vinculados	8.221.611,72	11.116.324,06
Recursos Vinculados (EXCETO AO RPPS)	-	2.380,00
Recursos Destinados à Educação	-	-
Recursos Destinados à Saúde	-	-
Recursos Destinados à Assistência Social	-	-
Recursos Destinados à Previdência Social (EXCETO RPPS)	-	-
Demais Destinações Decorrentes de Transferências	-	-
Demais Destinações Legais	-	-
Outras Destinações	-	2.380,00
Recursos Vinculados ao RPPS	-	-
Recursos Vinculados ao RPPS - Fundo em Capitalização (Plano Previdenciário)	-	-
Recursos Vinculados ao RPPS - Fundo em Repartição (Plano Financeiro)	-	-
Recursos Vinculados ao RPPS - Taxa de Administração	-	-
Transferências Financeiras Concedidas (VIII)	2.242,16	4.136,21
Transferências Concedidas para a Execução Orçamentária	2.242,16	4.136,21
Transferências Financeiras Concedidas Independentes de Execução Orçamentária	-	-
Transferências Concedidas para Aportes de recursos para o RPPS	-	-
Transferências Concedidas para Aportes de recursos para o RGPS	-	-
Outras Movimentações Financeiras Concedidas (IX)	-	-
Transferências para Investimentos e Aplicações Financeiras	-	-
Bloqueios de Valores em Caixa	-	-
Pagamentos Extraorçamentários (X)	678.590,39	770.242,19
Pagamentos de Restos a Pagar Não Processados	51.167,20	-
Pagamentos de Restos a Pagar Processados	517.215,09	518.375,75
Depósitos Restituíveis e Valores Vinculados	110.208,10	251.866,44
Outros Pagamentos Extraorçamentários	-	-
Saldo para o Exercício Seguinte (XI)	4.650,77	30,68
Caixa e Equivalentes de Caixa (exceto RPPS)	605,07	30,68
Caixa e Equivalentes de Caixa RPPS	-	-
Depósitos Restituíveis e Valores Vinculados	4.045,70	-
TOTAL (XII) = (VII+VIII+IX+X+XI)	8.907.095,04	11.893.113,14



BALANÇO GERAL 2024

BALANÇO PATRIMONIAL
13102 - CENTRAL DE LICITACOES DA PREFEITURA DE FORTALEZA

EXERCÍCIO: 2024

PERÍODO(MÊS): Dezembro

ATIVO	EXERCÍCIO ATUAL	EXERCÍCIO ANTERIOR
ATIVO CIRCULANTE	27.371,39	27.354,97
Caixa e Equivalentes de Caixa	4.650,77	30,68
Créditos a Curto Prazo	-	-
Investimentos e Aplicações Temporárias a CP	-	-
Estoques	22.720,62	27.324,29
Ativo Não Circulante Mantido para a Venda	-	-
VPD Pagas Antecipadamente	-	-
ATIVO NÃO CIRCULANTE	947.965,24	1.078.040,99
Realizável a Longo Prazo	-	-
Investimentos	-	-
Imobilizado	947.965,24	1.078.040,99
Intangível	-	-
Diferido	-	-
TOTAL DO ATIVO	975.336,63	1.105.395,96

PASSIVO E PATRIMÔNIO LÍQUIDO	EXERCÍCIO ATUAL	EXERCÍCIO ANTERIOR
PASSIVO CIRCULANTE	644.632,74	961.003,50
Obrigações Trabalhistas, Previdenciárias e Assistenciais a Pagar a Curto Prazo	399.963,70	513.475,50
Empréstimos e Financiamentos a Curto Prazo	-	-
Fornecedores e Contas a Pagar a Curto Prazo	240.623,34	447.528,00
Obrigações Fiscais a Curto Prazo	-	-
Obrigações de Repartição a Outros Entes	-	-
Provisões a Curto Prazo	-	-
Demais Obrigações a Curto Prazo	4.045,70	-
PASSIVO NÃO CIRCULANTE	-	-
Obrigações Trabalhistas, Previdenciárias e Assistenciais a Pagar a Longo Prazo	-	-
Empréstimos e Financiamentos a Longo Prazo	-	-
Fornecedores e Contas a Pagar a Longo Prazo	-	-
Obrigações Fiscais a Longo Prazo	-	-
Provisões a Longo Prazo	-	-
Demais Obrigações a Longo Prazo	-	-
Resultado Diferido	-	-
TOTAL DO PASSIVO	644.632,74	961.003,50
PATRIMÔNIO LÍQUIDO	EXERCÍCIO ATUAL	EXERCÍCIO ANTERIOR
Patrimônio Social/Capital Social	-	-
Adiantamento para Futuro Aumento de Capital	-	-
Reservas de Capital	-	-
Ajustes de Avaliação Patrimonial	-	-
Reservas de Lucros	-	-
Demais Reservas	-	-
Resultados Acumulados	330.703,89	144.392,46
Resultado do Exercício	190.185,07	434.518,93
Resultado de Exercícios Anteriores	144.392,46	227.490,92
Ajustes de Exercícios Anteriores	- 3.873,64	62.635,55
Outros Resultados	-	-
Ações/Cotas em Tesouraria	-	-
TOTAL DO PATRIMÔNIO LÍQUIDO	330.703,89	144.392,46
TOTAL DO PASSIVO E PATRIMÔNIO LÍQUIDO	975.336,63	1.105.395,96

QUADRO DOS ATIVOS E PASSIVOS FINANCEIROS E PERMANENTES (LEI 4.320/64)

EXERCÍCIO: 2024

PERÍODO(MÊS): Dezembro

ATIVO (I)	EXERCÍCIO ATUAL	EXERCÍCIO ANTERIOR
ATIVO FINANCEIRO	4.650,77	30,68
ATIVO PERMANENTE	970.685,86	1.105.365,28
TOTAL DO ATIVO	975.336,63	1.105.395,96
PASSIVO (II)	EXERCÍCIO ATUAL	EXERCÍCIO ANTERIOR
PASSIVO FINANCEIRO	504.783,94	571.703,87
PASSIVO PERMANENTE	339.544,21	443.788,41
TOTAL DO PASSIVO	844.328,15	1.015.492,28
SALDO PATRIMONIAL	131.008,48	89.903,68



BALANÇO GERAL 2024

BALANÇO PATRIMONIAL
13102 - CENTRAL DE LICITAÇÕES DA PREFEITURA DE FORTALEZA

QUADRO DAS CONTAS DE COMPENSAÇÃO (LEI 4.320/64)

EXERCÍCIO: 2024

PERÍODO(MÊS): Dezembro

ATOS POTENCIAIS ATIVOS	EXERCÍCIO ATUAL	EXERCÍCIO ANTERIOR
Garantias e Contragarantias Recebidas	-	-
Direitos Conveniados e Outros Instrumentos Congêneres	-	-
Direitos Contratuais	-	-
Outros Atos Potenciais Ativos	-	-
TOTAL DOS ATOS POTENCIAIS ATIVOS	-	-
ATOS POTENCIAIS PASSIVOS	EXERCÍCIO ATUAL	EXERCÍCIO ANTERIOR
Garantias e Contragarantias Concedidas	-	-
Obrigações Conveniadas e Outros Instrumentos Congêneres	-	-
Obrigações Contratuais	29.831.555,34	21.846.237,61
Outros Atos Potenciais Passivos	-	-
TOTAL DOS ATOS POTENCIAIS PASSIVOS	29.831.555,34	21.846.237,61

QUADRO DO SUPERÁVIT / DÉFICIT FINANCEIRO (LEI 4.320/64)

EXERCÍCIO: 2024

PERÍODO(MÊS): Dezembro

DESTINAÇÃO DE RECURSOS	EXERCÍCIO ATUAL	EXERCÍCIO ANTERIOR
Recursos Ordinários	- 500.133,17	- 571.673,19
Receitas de Impostos e de Transferência de Impostos - Educação	-	-
Transferências do FUNDEB 70%	-	-
Transferências do FUNDEB 30%	-	-
Transferência de Recursos do Fundo Nacional do Desenvolvimento da Educação - FNDE	-	-
Transferências de Convênios - Educação	-	-
Outros Recursos Destinados à Educação	-	-
Receitas de Impostos e de Transferência de Impostos - Saúde	-	-
Transferência de Recursos do Sistema Único de Saúde - SUS	-	-
Transferências de Convênios - Saúde	-	-
Outros Recursos Destinados à Saúde	-	-
Transferência de Recursos do Fundo Nacional de Assistência Social - FNAS	-	-
Transferências de Convênios - Assistência Social	-	-
Outros Recursos Destinados à Assistência Social	-	-
Recursos destinados ao RPPS - Plano Previdenciário	-	-
Recursos destinados ao RPPS - Plano Financeiro	-	-
Recursos Vinculados ao RPPS - Taxa de Administração	-	-
Transferências de Convênios e Instrumentos Congêneres (exceto Educação, Saúde e Assistência)	-	-
Outras Vinculações Decorrentes de Transferências	-	-
Recursos de Operações de Crédito	-	-
Recursos de Alienação de Bens/Ativos	-	-
Recursos Vinculados a Fundos (exceto Educação, Saúde, Assistência e Previdência)	-	-
Recursos Extraorçamentários	-	-
Outras Destinações Vinculadas de Recursos	-	-
Recursos da Contribuição de Intervenção no Domínio Econômico - CIDE	-	-
Recursos da Contribuição para o Custeio do Serviço de Iluminação Pública - COSIP	-	-
Recursos Vinculados ao Trânsito	-	-
Recursos Provenientes de Taxas, Contribuições e Preços Públicos	-	-
Recursos de Depósitos Judiciais - Lides das quais o Ente faz parte	-	-
Recursos de Depósitos Judiciais - Lides das quais o Ente não faz parte	-	-
Recursos de Emolumentos, Taxas e Custas	-	-
Recursos Vinculados ao Fundo de Combate e Erradicação da Pobreza	-	-
Outras Vinculações Legais	-	-
Outros Recursos Vinculados - Assistência à Saúde do Servidor (IPM Saúde)	-	-
Outros Recursos Vinculados - Fundo Especial da Câmara Municipal de Fortaleza (FECAMFOR)	-	-
Outros Recursos Vinculados - CAPACITAFOR	-	-
Outros Recursos Vinculados - Recursos referentes à Política de Resíduos Sólidos e Afins	-	-
Outros Recursos Vinculados - Recursos Estaduais da Lei Complementar 259/2021 para o programa Nossas	-	-
Recursos Destinados aos Direitos Humanos da Pessoa Idosa	-	-
Outros Recursos Vinculados - Outros Recursos Vinculados que não se Enquadram nas Especificações	-	-
Outros Recursos Vinculados - Recursos Destinados aos Direitos da Criança e do Adolescente	-	-
Outros Recursos Vinculados - Recursos Destinados ao Meio Ambiente - Fundo de Defesa do Meio Ambiente	-	-
Outros Recursos Vinculados - Recursos Destinados ao Meio Ambiente - Fundo Municipal de Desenvolvimento	-	-
Total	- 500.133,17	- 571.673,19



BALANÇO GERAL 2024

DEMONSTRAÇÃO DAS VARIAÇÕES PATRIMONIAIS
13102 - CENTRAL DE LICITAÇÕES DA PREFEITURA DE FORTALEZA

EXERCÍCIO: 2024

PERÍODO (ATÉ MÊS): DEZEMBRO

A. QUADRO PRINCIPAL	NOTA	EXERCÍCIO ATUAL	EXERCÍCIO ANTERIOR
VARIAÇÕES PATRIMONIAIS AUMENTATIVAS (I)		8.796.392,37	11.130.151,64
IMPOSTOS, TAXAS E CONTRIBUIÇÕES DE MELHORIA	I	-	-
CONTRIBUIÇÕES	II	-	-
EXPLORAÇÃO E VENDA DE BENS, SERVIÇOS E DIREITOS	III	-	-
VARIAÇÕES PATRIMONIAIS AUMENTATIVAS FINANCEIRAS	IV	2.816,55	3.729,67
TRANSFERÊNCIAS E DELEGAÇÕES RECEBIDAS	V	8.314.970,66	11.125.611,89
VALORIZAÇÃO E GANHOS COM ATIVOS E DESINCORPORAÇÃO DE PASSIVOS	VI	478.605,16	810,06
OUTRAS VARIAÇÕES PATRIMONIAIS AUMENTATIVAS	VII	-	0,02
VARIAÇÕES PATRIMONIAIS DIMINUTIVAS (II)		8.606.207,30	10.695.632,71
PESSOAL E ENCARGOS	VIII	6.216.156,04	5.991.406,52
BENEFÍCIOS PREVIDENCIÁRIOS E ASSISTENCIAIS	IX	-	-
USO DE BENS, SERVIÇOS E CONSUMO DE CAPITAL FIXO	X	2.334.377,15	4.644.188,13
VARIAÇÕES PATRIMONIAIS DIMINUTIVAS FINANCEIRAS	XI	-	-
TRANSFERÊNCIAS E DELEGAÇÕES CONCEDIDAS	XII	31.679,04	60.038,06
DESVALORIZAÇÃO E PERDA DE ATIVOS E INCORPORAÇÃO DE PASSIVOS	XIII	23.966,80	-
TRIBUTÁRIAS	XIV	28,27	-
CUSTO DAS MERCADORIAS E DOS PRODUTOS VENDIDOS, E DOS SERVIÇOS PRESTADOS	XV	-	-
OUTRAS VARIAÇÕES PATRIMONIAIS DIMINUTIVAS	XVI	-	-
RESULTADO PATRIMONIAL DO PERÍODO (I-II)		190.185,07	434.518,93

B. QUADROS ANEXOS			
NOTA I - IMPOSTOS, TAXAS E CONTRIBUIÇÕES DE MELHORIA			
IMPOSTOS		-	-
TAXAS		-	-
CONTRIBUIÇÕES DE MELHORIA		-	-
IMPOSTOS, TAXAS E CONTRIBUIÇÕES DE MELHORIA		-	-
NOTA II - CONTRIBUIÇÕES			
CONTRIBUIÇÕES SOCIAIS		-	-
CONTRIBUIÇÕES DE INTERVENÇÃO NO DOMÍNIO ECONÔMICO		-	-
CONTRIBUIÇÃO DE ILUMINAÇÃO PÚBLICA		-	-
CONTRIBUIÇÕES DE INTERESSE DAS CATEGORIAS PROFISSIONAIS		-	-
CONTRIBUIÇÕES		-	-
NOTA III - EXPLORAÇÃO E VENDA DE BENS, SERVIÇOS E DIREITOS			
VENDAS DE MERCADORIAS		-	-
VENDAS DE PRODUTOS		-	-
EXPLORAÇÃO DE BENS, DIREITOS E PRESTAÇÃO DE SERVIÇOS		-	-
EXPLORAÇÃO E VENDA DE BENS, SERVIÇOS E DIREITOS		-	-
NOTA IV - VARIAÇÕES PATRIMONIAIS AUMENTATIVAS FINANCEIRAS			
JUROS E ENCARGOS DE EMPRÉSTIMOS E FINANCIAMENTOS CONCEDIDOS		-	-
JUROS E ENCARGOS DE MORA		-	-
VARIAÇÕES MONETÁRIAS E CAMBIAIS		-	-
DESCONTOS FINANCEIROS OBTIDOS		-	-
REMUNERAÇÃO DE DEPÓSITOS BANCÁRIOS E APLICAÇÕES FINANCEIRAS		2.816,55	3.729,67
OUTRAS VARIAÇÕES PATRIMONIAIS AUMENTATIVAS - FINANCEIRAS		-	-
VARIAÇÕES PATRIMONIAIS AUMENTATIVAS FINANCEIRAS		2.816,55	3.729,67
NOTA V - TRANSFERÊNCIAS E DELEGAÇÕES RECEBIDAS			
TRANSFERÊNCIAS INTRAGOVERNAMENTAIS		8.314.970,66	11.125.611,89
TRANSFERÊNCIAS INTERGOVERNAMENTAIS		-	-
TRANSFERÊNCIAS DAS INSTITUIÇÕES PRIVADAS		-	-
TRANSFERÊNCIAS DAS INSTITUIÇÕES MULTIGOVERNAMENTAIS		-	-
TRANSFERÊNCIAS DE CONSÓRCIOS PÚBLICOS		-	-
TRANSFERÊNCIAS DO EXTERIOR		-	-
EXECUÇÃO ORÇAMENTÁRIA DELEGADA DE ENTES		-	-
TRANSFERÊNCIAS DE PESSOAS FÍSICAS		-	-
OUTRAS TRANSFERÊNCIAS E DELEGAÇÕES RECEBIDAS		-	-
TRANSFERÊNCIAS E DELEGAÇÕES RECEBIDAS		8.314.970,66	11.125.611,89
NOTA VI - VALORIZAÇÃO E GANHOS COM ATIVOS E DESINCORPORAÇÃO DE PASSIVOS			
REAVALIAÇÃO DE ATIVOS		-	-
GANHOS COM ALIENAÇÃO		-	-
GANHOS COM INCORPORAÇÃO DE ATIVOS		1.100,23	810,06
DESINCORPORAÇÃO DE PASSIVOS		477.504,93	-
REVERSÃO DE REDUÇÃO A VALOR RECUPERÁVEL		-	-
VALORIZAÇÃO E GANHOS COM ATIVOS E DESINCORPORAÇÃO DE PASSIVOS		478.605,16	810,06



DEMONSTRAÇÃO DAS VARIAÇÕES PATRIMONIAIS
13102 - CENTRAL DE LICITAÇÕES DA PREFEITURA DE FORTALEZA

NOTA VII - OUTRAS VARIAÇÕES PATRIMONIAIS AUMENTATIVAS		
VPA A CLASSIFICAR	-	-
RESULTADO POSITIVO DE PARTICIPAÇÕES	-	-
SUBVENÇÕES ECONÔMICAS	-	-
REVERSÃO DE PROVISÕES E AJUSTES DE PERDAS	-	-
DIVERSAS VARIAÇÕES PATRIMONIAIS AUMENTATIVAS	-	0,02
OUTRAS VARIAÇÕES PATRIMONIAIS AUMENTATIVAS	-	0,02
NOTA VIII - PESSOAL E ENCARGOS		
REMUNERAÇÃO A PESSOAL	5.008.397,14	4.758.782,55
ENCARGOS PATRONAIS	975.350,10	1.004.425,97
BENEFÍCIOS A PESSOAL	232.408,80	228.198,00
OUTRAS VARIAÇÕES PATRIMONIAIS DIMINUTIVAS - PESSOAL E ENCARGOS	-	-
PESSOAL E ENCARGOS	6.216.156,04	5.991.406,52
NOTA IX - BENEFÍCIOS PREVIDENCIÁRIOS E ASSISTENCIAIS		
APOSENTADORIA E REFORMAS	-	-
PENSÕES	-	-
BENEFÍCIOS DE PRESTAÇÃO CONTINUADA	-	-
BENEFÍCIOS EVENTUAIS	-	-
POLÍTICAS PÚBLICAS DE TRANSFERÊNCIA DE RENDA	-	-
OUTROS BENEFÍCIOS PREVIDENCIÁRIOS E ASSISTENCIAIS	-	-
BENEFÍCIOS PREVIDENCIÁRIOS E ASSISTENCIAIS	-	-
NOTA X - USO DE BENS, SERVIÇOS E CONSUMO DE CAPITAL FIXO		
USO DE MATERIAL DE CONSUMO	53.852,95	59.190,85
SERVIÇOS	2.091.235,54	4.400.410,00
DEPRECIÇÃO, AMORTIZAÇÃO E EXAUSTÃO	189.288,66	184.587,28
USO DE BENS, SERVIÇOS E CONSUMO DE CAPITAL FIXO	2.334.377,15	4.644.188,13
NOTA XI - VARIAÇÕES PATRIMONIAIS DIMINUTIVAS FINANCEIRAS		
JUROS E ENCARGOS DE EMPRÉSTIMOS E FINANCIAMENTOS OBTIDOS	-	-
JUROS E ENCARGOS DE MORA	-	-
VARIAÇÕES MONETÁRIAS E CAMBIAS	-	-
DESCONTOS FINANCEIROS CONCEDIDOS	-	-
OUTRAS VARIAÇÕES PATRIMONIAIS DIMINUTIVAS - FINANCEIRAS	-	-
VARIAÇÕES PATRIMONIAIS DIMINUTIVAS FINANCEIRAS	-	-
NOTA XII - TRANSFERÊNCIAS E DELEGAÇÕES CONCEDIDAS		
TRANSFERÊNCIAS INTRAGOVERNAMENTAIS	31.679,04	60.038,06
TRANSFERÊNCIAS INTERGOVERNAMENTAIS	-	-
TRANSFERÊNCIAS A INSTITUIÇÕES PRIVADAS	-	-
TRANSFERÊNCIAS A INSTITUIÇÕES MULTIGOVERNAMENTAIS	-	-
TRANSFERÊNCIAS A CONSÓRCIOS PÚBLICOS	-	-
TRANSFERÊNCIAS AO EXTERIOR	-	-
EXECUÇÃO ORÇAMENTÁRIA DELEGADA A ENTES	-	-
OUTRAS TRANSFERÊNCIAS E DELEGAÇÕES CONCEDIDAS	-	-
TRANSFERÊNCIAS E DELEGAÇÕES CONCEDIDAS	31.679,04	60.038,06
NOTA XIII - DESVALORIZAÇÃO E PERDA DE ATIVOS E INCORPORAÇÃO DE PASSIVOS		
REDUÇÃO A VALOR RECUPERÁVEL E AJUSTE PARA PERDAS	-	-
PERDAS COM ALIENAÇÃO	-	-
PERDAS INVOLUNTÁRIAS	-	-
INCORPORAÇÃO DE PASSIVOS	-	-
DESINCORPORAÇÃO DE ATIVOS	23.966,80	-
DESVALORIZAÇÃO E PERDA DE ATIVOS E INCORPORAÇÃO DE PASSIVOS	23.966,80	-
NOTA XIV - TRIBUTÁRIAS		
IMPOSTOS, TAXAS E CONTRIBUIÇÕES DE MELHORIA	-	-
CONTRIBUIÇÕES	28,27	-
TRIBUTÁRIAS	28,27	-
NOTA XV - CUSTO DAS MERCADORIAS E PRODUTOS VENDIDOS, E DOS SERVIÇOS PRESTADOS		
CUSTOS DAS MERCADORIAS VENDIDAS	-	-
CUSTOS DOS PRODUTOS VENDIDOS	-	-
CUSTOS DOS SERVIÇOS PRESTADOS	-	-
CUSTO DAS MERCADORIAS E PRODUTOS VENDIDOS, E DOS SERVIÇOS PRESTADOS	-	-
NOTA XVI - OUTRAS VARIAÇÕES PATRIMONIAIS DIMINUTIVAS		
PREMIAÇÕES	-	-
RESULTADO NEGATIVO DE PARTICIPAÇÕES	-	-
INCENTIVOS	-	-
SUBVENÇÕES ECONÔMICAS	-	-
PARTICIPAÇÕES E CONTRIBUIÇÕES	-	-
CONSTITUIÇÃO DE PROVISÕES	-	-
DIVERSAS VARIAÇÕES PATRIMONIAIS DIMINUTIVAS	-	-
OUTRAS VARIAÇÕES PATRIMONIAIS DIMINUTIVAS	-	-



BALANÇO GERAL 2024

PREFEITURA MUNICIPAL DE FORTALEZA
13102 - CENTRAL DE LICITAÇÕES DA PREFEITURA DE FORTALEZA
DEMONSTRATIVO DA DÍVIDA FUNDADA

EXERCÍCIO: 2024

ANEXO 16

DÍVIDA FUNDADA INTERNA										
CREDOR	CÓD. CONTRATO	DATA ASSINATURA	VALOR CONTRATADO	SALDO EXERCÍCIO ANTERIOR	REAJUSTE / REPARCELAMENTOS E VARIAÇÕES MONETÁRIAS	LIBERAÇÃO	AMORTIZAÇÃO	JUROS	OUTROS ENCARGOS	SALDO EXERCÍCIO SEGUINTE
DÍVIDA FUNDADA EXTERNA										
CREDOR	CÓD. CONTRATO	DATA ASSINATURA	VALOR CONTRATADO	SALDO EXERCÍCIO ANTERIOR	REAJUSTE / REPARCELAMENTOS E VARIAÇÕES MONETÁRIAS	LIBERAÇÃO	AMORTIZAÇÃO	JUROS	OUTROS ENCARGOS	SALDO EXERCÍCIO SEGUINTE
PRECATÓRIOS										
CREDOR	CÓD. CONTRATO	DATA ASSINATURA	VALOR CONTRATADO	SALDO EXERCÍCIO ANTERIOR	REAJUSTE / REPARCELAMENTOS E VARIAÇÕES MONETÁRIAS	LIBERAÇÃO	AMORTIZAÇÃO	JUROS	OUTROS ENCARGOS	SALDO EXERCÍCIO SEGUINTE
DEMAIS DÍVIDAS CONTRATUAIS										
CREDOR	CÓD. CONTRATO	DATA ASSINATURA	VALOR CONTRATADO	SALDO EXERCÍCIO ANTERIOR	REAJUSTE / REPARCELAMENTOS E VARIAÇÕES MONETÁRIAS	LIBERAÇÃO	AMORTIZAÇÃO	JUROS	OUTROS ENCARGOS	SALDO EXERCÍCIO SEGUINTE
TOTAL GERAL DA DÍVIDA CONSOLIDADA				SALDO EXERCÍCIO ANTERIOR	REAJUSTE / REPARCELAMENTOS E VARIAÇÕES MONETÁRIAS	LIBERAÇÃO	AMORTIZAÇÃO	JUROS	OUTROS ENCARGOS	SALDO EXERCÍCIO SEGUINTE

SEM MOVIMENTO



BALANÇO GERAL 2024

DEMONSTRATIVO DA DÍVIDA FLUTUANTE - ANEXO 17 DA LEI 4.320
PREFEITURA MUNICIPAL DE FORTALEZA
13102 - CENTRAL DE LICITAÇÕES DA PREFEITURA DE FORTALEZA

EXERCÍCIO: 2024 PERÍODO(ATE MÊS): DEZEMBRO

DESCRIÇÃO	SALDO ANTERIOR	MOVIMENTAÇÃO DO EXERCÍCIO			SALDO PARA O EXERCÍCIO SEGUINTE
		INSCRIÇÃO / REC. EXTRA ORÇAMENTÁRIA	BAIXA / DESPESA EXTRA ORÇAMENTÁRIA	PRESCRIÇÃO / CANCELAMENTO	
RESTOS A PAGAR	571.703,87	500.738,24	568.382,29	3.321,58	500.738,24
DEPÓSITOS E CAUÇÕES	-	-	-	-	-
CONSIGNAÇÕES	-	114.253,80	110.208,10	-	4.045,70
INSS	-	-	-	-	-
ISS	-	66.763,03	66.653,66	-	109,37
IRRF	-	47.490,77	43.554,44	-	3.936,33
IPM	-	-	-	-	-
OUTRAS CONSIGNAÇÕES	-	-	-	-	-
ENCARGOS SOCIAIS - OUTRAS ENTIDADES	-	-	-	-	-
INDENIZAÇÕES E RESTITUIÇÕES	-	-	-	-	-
IMPOSTOS E CONTRIBUIÇÕES DIVERSOS	-	-	-	-	-
ICMS	-	-	-	-	-
OUTROS TRIBUTOS ESTADUAIS E MUNICIPAIS	-	-	-	-	-
PENSÃO ALIMENTÍCIA	-	-	-	-	-
PLANOS DE PREVIDÊNCIA E ASSISTÊNCIA MÉDICA	-	-	-	-	-
ASSISTÊNCIA À SAÚDE - ADMINISTRAÇÃO PRÓPRIA	-	-	-	-	-
RETENÇÕES - ENTIDADES REPRESENTATIVAS DE	-	-	-	-	-
RETENÇÕES - PLANOS DE SEGUROS	-	-	-	-	-
RETENÇÕES - EMPRÉSTIMOS E FINANCIAMENTOS	-	-	-	-	-
RETENÇÕES RELATIVA A VALE TRANSPORTE	-	-	-	-	-
RETENÇÕES RELATIVA A VALE ALIMENTAÇÃO	-	-	-	-	-
TOTAL	571.703,87	614.992,04	678.590,39	3.321,58	504.783,94



BALANÇO GERAL 2024

DEMONSTRAÇÃO DO FLUXO DE CAIXA
13102 - CENTRAL DE LICITAÇÕES DA PREFEITURA DE FORTALEZA

EXERCÍCIO: 2024

PERÍODO(ATÉ MÊS): DEZEMBRO

A. QUADRO PRINCIPAL	EXERCÍCIO ATUAL	EXERCÍCIO ANTERIOR
FLUXOS DE CAIXA DAS ATIVIDADES OPERACIONAIS (I)	91.521,79	5.638,76
INGRESSOS	8.406.326,12	11.320.984,25
Impostos, Taxas e Contribuições de Melhoria	-	-
Receita de Contribuições	-	-
Receita Patrimonial	-	-
Receita Agropecuária	-	-
Receita Industrial	-	-
Receita de Serviços	-	-
Remuneração das Disponibilidades	2.816,55	3.729,67
Transferências Recebidas	-	-
Outras Receitas/Ingressos Operacionais	8.403.509,57	11.317.254,58
Outras Receitas Derivadas e Originárias	-	0,02
Depósitos Terceiros Passivos - Recebidos	-	-
Recebimentos de Consignações	114.253,80	251.755,56
Transferências Financeiras Recebidas	8.289.255,77	11.065.499,00
Outros Recebimentos Extraorçamentários	-	-
DESEMBOLSOS	8.314.804,33	11.315.345,49
Pessoal e Demais Despesas	8.036.268,72	10.882.330,83
Juros e Encargos da Dívida	-	-
Transferências Concedidas	166.085,35	177.012,01
Outros Desembolsos Operacionais	112.450,26	256.002,65
Depósitos Terceiros Passivos - Devolução	-	-
Pagamentos de Consignações	110.208,10	251.866,44
Transferências Financeiras Concedidas	2.242,16	4.136,21
Outros Pagamentos Extra Orçamentários	-	-
FLUXOS DE CAIXA DAS ATIVIDADES DE INVESTIMENTO (II)	(86.901,70)	(6.033,10)
INGRESSOS	-	-
Alienações de Bens	-	-
Amortização de Empréstimos e Financiamentos Concedidos	-	-
Outros Ingressos de Investimentos	-	-
DESEMBOLSOS	86.901,70	6.033,10
Aquisição de Ativo não Circulante	86.901,70	6.033,10
Concessão de Empréstimos e Financiamentos	-	-
Outros Desembolsos de Investimentos	-	-
FLUXOS DE CAIXA DAS ATIVIDADES DE FINANCIAMENTO (III)	-	-
INGRESSOS	-	-
Operações de Crédito	-	-
Integralização do Capital Social de Empresas Dependentes	-	-
Outros Ingressos de Financiamentos	-	-
DESEMBOLSOS	-	-
Amortização/Refinanciamento da Dívida	-	-
Outros desembolsos de financiamento	-	-
GERAÇÃO LÍQUIDA DE CAIXA E EQUIVALENTE DE CAIXA (I+II+III)	4.620,09	(394,34)
CAIXA E EQUIVALENTE DE CAIXA INICIAL	30,68	425,02
CAIXA E EQUIVALENTE DE CAIXA FINAL	4.650,77	30,68



DEMONSTRAÇÃO DO FLUXO DE CAIXA
13102 - CENTRAL DE LICITAÇÕES DA PREFEITURA DE FORTALEZA

B. QUADRO DE TRANSFERÊNCIAS RECEBIDAS E CONCEDIDAS	EXERCÍCIO ATUAL	EXERCÍCIO ANTERIOR
Intergovernamentais	-	-
da União	-	-
de Estados e Distrito Federal	-	-
de Municípios	-	-
Intragovernamentais	-	-
Outras Transferências Recebidas	-	-
Total das Transferências Recebidas	-	-
Intergovernamentais	-	-
a União	-	-
a Estados e ao Distrito Federal	-	-
a Municípios	-	-
a Consórcios Públicos	-	-
Intragovernamentais	166.085,35	177.012,01
Outras Transferências Concedidas	-	-
Total das Transferências Concedidas	166.085,35	177.012,01
C. QUADRO DE DESEMBOLSOS DE PESSOAL E DEMAIS DESPESAS POR FUNÇÃO	EXERCÍCIO ATUAL	EXERCÍCIO ANTERIOR
Legislativa	-	-
Judiciária	-	-
Essencial à Justiça	-	-
Administração	8.036.268,72	10.882.330,83
Defesa Nacional	-	-
Segurança Pública	-	-
Relações Exteriores	-	-
Assistência Social	-	-
Previdência Social	-	-
Saúde	-	-
Trabalho	-	-
Educação	-	-
Cultura	-	-
Direitos da Cidadania	-	-
Urbanismo	-	-
Habituação	-	-
Saneamento	-	-
Gestão Ambiental	-	-
Ciência e Tecnologia	-	-
Agricultura	-	-
Organização Agrária	-	-
Indústria	-	-
Comércio e Serviços	-	-
Comunicações	-	-
Energia	-	-
Transporte	-	-
Desporto e Lazer	-	-
Encargos Especiais	-	-
Total dos Desembolsos de Pessoal e Demais Despesas por Função	8.036.268,72	10.882.330,83
D. QUADRO DE JUROS E ENCARGOS DA DÍVIDA	EXERCÍCIO ATUAL	EXERCÍCIO ANTERIOR
Juros e Correção Monetária da Dívida Interna	-	-
Juros e Correção Monetária da Dívida Externa	-	-
Outros Encargos da Dívida	-	-
Total dos Juros e Encargos da Dívida	-	-

CONTROLADORIA E OUVIDORIA GERAL DO MUNICÍPIO (14101 - CGM)



BALANÇO GERAL 2024

DEMONSTRATIVO DA RECEITA E DESPESA SEGUNDO AS CATEGORIAS ECONÔMICAS - ANEXO 01 DA LEI 4.320/64
14101 - CONTROLADORIA E OUVIDORIA GERAL DO MUNICÍPIO

EXERCÍCIO: 2024 PERÍODO(ATÉ MÊS): DEZEMBRO

RECEITAS		DESPESAS	
RECEITAS CORRENTES	436,29	DESPESAS CORRENTES	10.255.489,19
Impostos, Taxas, Contribuições de Melhoria	-	Pessoal e Encargos Sociais	8.752.752,11
Receita de Contribuições	-	Juros e Encargos da Dívida	-
Receita Patrimonial	436,29	Outras Despesas Correntes	1.502.737,08
Receita Agropecuária	-		
Receita Industrial	-		
Receita de Serviços	-		
Transferências Correntes	-		
Outras Receitas Correntes	-		
Dedução para Formação do FUNDEB	-		
SUPERÁVIT CORRENTE	-	DÉFICIT CORRENTE	10.255.052,90
RECEITAS DE CAPITAL	-	DESPESAS DE CAPITAL	249.227,96
Operações de Crédito	-	Investimento	249.227,96
Alienação de Bens	-	Inversões Financeira	-
Amortizações de Empréstimos	-	Amortização da Dívida	-
Transferências de Capital	-		
Outras Receitas de Capital	-		
REPASSE RECEBIDO	10.279.509,31	REPASSE CONCEDIDO	464,77
TOTAL DA RECEITA	10.279.945,60	TOTAL DA DESPESA	10.505.181,92
DÉFICIT	225.236,32	SUPERÁVIT	-
TOTAL	10.505.181,92	TOTAL	10.505.181,92

RESUMO

RECEITAS		DESPESAS	
RECEITAS CORRENTES	436,29	DESPESAS CORRENTES	10.255.489,19
RECEITAS DE CAPITAL	-	DESPESAS DE CAPITAL	249.227,96
REPASSE RECEBIDO	10.279.509,31	REPASSE CONCEDIDO	464,77
DÉFICIT	225.236,32	SUPERÁVIT	-
TOTAL	10.505.181,92	TOTAL	10.505.181,92



14101 - CONTROLADORIA E OUVIDORIA GERAL DO MUNICIPIO

NATUREZA DA DESPESA

CÓDIGO	ESPECIFICAÇÃO	ELEMENTO	MODALIDADE	CATEGORIA / GRUPO
3.0.00.00	DESPESAS CORRENTES			10.255.489,19
3.1.00.00	PESSOAL E ENCARGOS SOCIAIS			8.752.752,11
3.1.90.00	APLICACOES DIRETAS		7.936.297,40	
3.1.90.07	CONTRIBUICAO A ENTIDADES FECHADAS DE PREVIDENCIA	38.445,20		
3.1.90.11	VENCIMENTOS E VANTAGENS FIXAS - PESSOAL CIVIL	7.126.495,17		
3.1.90.13	CONTRIBUICOES PATRONAIS	568.876,95		
3.1.90.16	OUTRAS DESPESAS VARIAVEIS - PESSOAL CIVIL			
3.1.90.92	DESPESAS DE EXERCICIOS ANTERIORES	9.394,16		
3.1.90.94	INDENIZACOES RESTITUICOES TRABALHISTAS			
3.1.90.96	RESSARCIMENTO DESPESAS DE PESSOAL REQUISITADO	193.085,92		
3.1.91.00	APLICACOES DIRETAS DECORRENTES DE OPERACOES INTRA-ORÇAMENTARIAS		816.454,71	
3.1.91.13	CONTRIBUICOES PATRONAIS	816.454,71		
3.1.91.92	DESPESAS DE EXERCICIOS ANTERIORES			
3.3.00.00	OUTRAS DESPESAS CORRENTES			1.502.737,08
3.3.90.00	APLICACOES DIRETAS		1.502.737,08	
3.3.90.08	OUTROS BENEFICIOS ASSISTENCIAIS	910,56		
3.3.90.14	DIARIAS - CIVIL	29.930,00		
3.3.90.30	MATERIAL DE CONSUMO	2.000,00		
3.3.90.31	PREMIACOES CULTURAIS, ARTISTICAS, CIENTIFICAS, DESPORTIVAS E OUTRAS			
3.3.90.36	OUTROS SERVICOS DE TERCEIROS - PESSOA FISICA	45.814,79		
3.3.90.39	OUTROS SERVICOS DE TERCEIROS - PESSOA JURIDICA	1.288.832,13		
3.3.90.46	AUXILIO-ALIMENTACAO	134.181,60		
3.3.90.47	OBRIGACOES TRIBUTARIAS CONTRIBUTIVAS			
3.3.90.49	AUXILIO-TRANSPORTE	1.068,00		
3.3.90.92	DESPESAS DE EXERCICIOS ANTERIORES			
4.0.00.00	DESPESAS DE CAPITAL			249.227,96
4.4.00.00	INVESTIMENTOS			249.227,96
4.4.90.00	APLICACOES DIRETAS		249.227,96	
4.4.90.52	EQUIPAMENTOS E MATERIAL PERMANENTE	249.227,96		
TOTAL				10.504.717,15

BALANÇO GERAL 2024

PREFEITURA MUNICIPAL DE FORTALEZA
 RECEITA SEGUNDO AS CATEGORIAS ECONOMICAS - ANEXO 2 DA LEI 4.320/64
 14101 - CONTROLADORIA E OUVIDORIA GERAL DO MUNICIPIO

Exercício 2024

Cod. Receita	Desc. Receita	Desdobramento	Origem	Categoria Econômica
100000000	RECEITAS CORRENTES			436,29
130000000	RECEITA PATRIMONIAL		436,29	
132000000	VALORES MOBILIÁRIOS	436,29		
132100000	JUROS E CORREÇÕES MONETÁRIAS	436,29		
132101000	REMUNERAÇÃO DE DEPOSITOS BANCÁRIOS	436,29		
132101010	REMUNERACAO DE DEPOSITOS BANCARIOS - PRINCIPAL	436,29		
TOTAL				436,29



BALANÇO GERAL 2024

PREFEITURA MUNICIPAL DE FORTALEZA
ORÇAMENTO GERAL

EXERCÍCIO DE 2024

ANEXO 6

14101 - CONTROLADORIA E OUVIDORIA GERAL DO MUNICIPIO

PROGRAMA DE TRABALHO

CODIGO	ESPECIFICAÇÃO	OPERAÇÃO ESPECIAL	PROJETO	ATIVIDADE	TOTAL
04.000.0000.0000.0000	ADMINISTRAÇÃO		249.227,96	10.255.489,19	10.504.717,15
04.122.0000.0000.0000	ADMINISTRACAO GERAL		249.227,96	10.255.489,19	10.504.717,15
04.122.0001.0000.0000	GESTAO E MANUTENCAO		249.227,96	10.255.489,19	10.504.717,15
04.122.0001.1796.0000	AQUISICAO DE EQUIPAMENTOS, MOBILIARIOS E VEICULOS		249.227,96		249.227,96
04.122.0001.1796.0008	AQUISICAO DE EQUIPAMENTOS, MOBILIARIOS E VEICULOS		249.227,96		249.227,96
04.122.0001.2016.0000	MANUTENCAO E FUNCIONAMENTO ADMINISTRATIVO			1.502.737,08	1.502.737,08
04.122.0001.2016.0009	MANUTENCAO E FUNCIONAMENTO ADMINISTRATIVO			1.502.737,08	1.502.737,08
04.122.0001.2195.0000	REMUNERACAO DE PESSOAL ATIVO DO MUNICIPIO E ENCARGOS SOCIAIS			8.752.752,11	8.752.752,11
04.122.0001.2195.0009	REMUNERACAO DE PESSOAL ATIVO DO MUNICIPIO E ENCARGOS SOCIAIS			8.752.752,11	8.752.752,11
04.122.0082.0000.0000	GESTAO E DESENVOLVIMENTO DE PESSOAS				
04.122.0082.1125.0000	REALIZACAO DE CONCURSO PUBLICO E SELECAO DE PESSOAL				
04.122.0082.1125.0003	REALIZACAO DE CONCURSO PUBLICO E SELECAO DE PESSOAL				
04.124.0000.0000.0000	CONTROLE INTERNO				
04.124.2030.0000.0000	FORTEALECIMENTO DO CONTROLE INTERNO NO AMBITO DA PMF				
04.124.2030.1123.0000	FOMENTO AO CONTROLE INTERNO NO AMBITO DO PODER EXECUTIVO MUNICIPAL				
04.124.2030.1123.0001	FOMENTO AO CONTROLE INTERNO NO AMBITO DO PODER EXECUTIVO MUNICIPAL				
04.126.0000.0000.0000	TECNOLOGIA DA INFORMACAO				
04.126.0001.0000.0000	GESTAO E MANUTENCAO				
04.126.0001.1005.0000	AQUISICAO E IMPLANTACAO DE PRODUTOS E SERVICOS DE TI				
04.126.0001.1005.0008	AQUISICAO E IMPLANTACAO DE PRODUTOS E SERVICOS DE TI				
04.128.0000.0000.0000	FORMACAO DE RECURSOS HUMANOS				
04.128.0082.0000.0000	GESTAO E DESENVOLVIMENTO DE PESSOAS				
04.128.0082.2019.0000	CAPACITACAO DE SERVIDORES				
04.128.0082.2019.0020	CAPACITACAO DE SERVIDORES				
TOTAL			249.227,96	10.255.489,19	10.504.717,15



14101 - CONTROLADORIA E OUVIDORIA GERAL DO MUNICIPIO

PROGRAMA DE TRABALHO

CODIGO	ESPECIFICAÇÃO	OPERAÇÃO ESPECIAL	PROJETO	ATIVIDADE	TOTAL
04.000.0000.0000.0000	ADMINISTRAÇÃO		249.227,96	10.255.489,19	10.504.717,15
04.122.0000.0000.0000	ADMINISTRACAO GERAL		249.227,96	10.255.489,19	10.504.717,15
04.122.0001.0000.0000	GESTAO E MANUTENCAO		249.227,96	10.255.489,19	10.504.717,15
04.122.0001.1796.0000	AQUISICAO DE EQUIPAMENTOS, MOBILIARIOS E VEICULOS		249.227,96		249.227,96
04.122.0001.1796.0008	AQUISICAO DE EQUIPAMENTOS, MOBILIARIOS E VEICULOS		249.227,96		249.227,96
04.122.0001.2016.0000	MANUTENCAO E FUNCIONAMENTO ADMINISTRATIVO			1.502.737,08	1.502.737,08
04.122.0001.2016.0009	MANUTENCAO E FUNCIONAMENTO ADMINISTRATIVO			1.502.737,08	1.502.737,08
04.122.0001.2195.0000	REMUNERACAO DE PESSOAL ATIVO DO MUNICIPIO E ENCARGOS SOCIAIS			8.752.752,11	8.752.752,11
04.122.0001.2195.0009	REMUNERACAO DE PESSOAL ATIVO DO MUNICIPIO E ENCARGOS SOCIAIS			8.752.752,11	8.752.752,11
04.122.0082.0000.0000	GESTAO E DESENVOLVIMENTO DE PESSOAS				
04.122.0082.1125.0000	REALIZACAO DE CONCURSO PUBLICO E SELECAO DE PESSOAL				
04.122.0082.1125.0003	REALIZACAO DE CONCURSO PUBLICO E SELECAO DE PESSOAL				
04.124.0000.0000.0000	CONTROLE INTERNO				
04.124.2030.0000.0000	FORTEALECIMENTO DO CONTROLE INTERNO NO AMBITO DA PMF				
04.124.2030.1123.0000	FOMENTO AO CONTROLE INTERNO NO AMBITO DO PODER EXECUTIVO MUNICIPAL				
04.124.2030.1123.0001	FOMENTO AO CONTROLE INTERNO NO AMBITO DO PODER EXECUTIVO MUNICIPAL				
04.126.0000.0000.0000	TECNOLOGIA DA INFORMACAO				
04.126.0001.0000.0000	GESTAO E MANUTENCAO				
04.126.0001.1005.0000	AQUISICAO E IMPLANTACAO DE PRODUTOS E SERVICOS DE TI				
04.126.0001.1005.0008	AQUISICAO E IMPLANTACAO DE PRODUTOS E SERVICOS DE TI				
04.128.0000.0000.0000	FORMACAO DE RECURSOS HUMANOS				
04.128.0082.0000.0000	GESTAO E DESENVOLVIMENTO DE PESSOAS				
04.128.0082.2019.0000	CAPACITACAO DE SERVIDORES				
04.128.0082.2019.0020	CAPACITACAO DE SERVIDORES				
TOTAL			249.227,96	10.255.489,19	10.504.717,15

14101 - CONTROLADORIA E OUVIDORIA GERAL DO MUNICIPIO

PROGRAMA DE TRABALHO

CÓDIGO	ESPECIFICAÇÃO	PROGRAMA DE TRABALHO		TOTAL
		ORDINÁRIO	VINCULADO	
04.000.0000.0000.0000	ADMINISTRACAO	10.502.517,15	2.200,00	10.504.717,15
04.122.0000.0000.0000	ADMINISTRACAO GERAL	10.502.517,15	2.200,00	10.504.717,15
04.122.0001.0000.0000	GESTAO E MANUTENCAO	10.502.517,15	2.200,00	10.504.717,15
04.122.0001.1796.0000	AQUISICAO DE EQUIPAMENTOS, MOBILIARIOS E VEICULOS	249.227,96		249.227,96
04.122.0001.1796.0008	AQUISICAO DE EQUIPAMENTOS, MOBILIARIOS E VEICULOS	249.227,96		249.227,96
04.122.0001.2016.0000	MANUTENCAO E FUNCIONAMENTO ADMINISTRATIVO	1.502.737,08		1.502.737,08
04.122.0001.2016.0009	MANUTENCAO E FUNCIONAMENTO ADMINISTRATIVO	1.502.737,08		1.502.737,08
04.122.0001.2195.0000	REMUNERACAO DE PESSOAL ATIVO DO MUNICIPIO E ENCARGOS SOCIAIS	8.750.552,11	2.200,00	8.752.752,11
04.122.0001.2195.0009	REMUNERACAO DE PESSOAL ATIVO DO MUNICIPIO E ENCARGOS SOCIAIS	8.750.552,11	2.200,00	8.752.752,11
04.122.0082.0000.0000	GESTAO E DESENVOLVIMENTO DE PESSOAS			
04.122.0082.1125.0000	REALIZACAO DE CONCURSO PUBLICO E SELECAO DE PESSOAL			
04.122.0082.1125.0003	REALIZACAO DE CONCURSO PUBLICO E SELECAO DE PESSOAL			
04.124.0000.0000.0000	CONTROLE INTERNO			
04.124.2030.0000.0000	FORTALECIMENTO DO CONTROLE INTERNO NO AMBITO DA PMF			
04.124.2030.1123.0000	FOMENTO AO CONTROLE INTERNO NO AMBITO DO PODER EXECUTIVO MUNICIPAL			
04.124.2030.1123.0001	FOMENTO AO CONTROLE INTERNO NO AMBITO DO PODER EXECUTIVO MUNICIPAL			
04.126.0000.0000.0000	TECNOLOGIA DA INFORMACAO			
04.126.0001.0000.0000	GESTAO E MANUTENCAO			
04.126.0001.1005.0000	AQUISICAO E IMPLANTACAO DE PRODUTOS E SERVICOS DE TI			
04.126.0001.1005.0008	AQUISICAO E IMPLANTACAO DE PRODUTOS E SERVICOS DE TI			
04.128.0000.0000.0000	FORMACAO DE RECURSOS HUMANOS			
04.128.0082.0000.0000	GESTAO E DESENVOLVIMENTO DE PESSOAS			
04.128.0082.2019.0000	CAPACITACAO DE SERVIDORES			
04.128.0082.2019.0020	CAPACITACAO DE SERVIDORES			
TOTAL		10.502.517,15	2.200,00	10.504.717,15

BALANÇO GERAL 2024

PREFEITURA MUNICIPAL DE FORTALEZA

14101 - CONTROLADORIA E OUVIDORIA GERAL DO MUNICIPIO

EXERCÍCIO DE 2024

ANEXO 9

ORÇAMENTO GERAL

DEMONSTRATIVO DAS DESPESAS POR ÓRGÃO E FUNÇÃO

	LEGISLATIVA	JUDICIARIA	ESSENCIAL A JUSTICA	ADMINISTRACAO
CONTROLADORIA E OUVIDORIA GERAL DO MUNICIPIO	-	-	-	10.504.717,15
	SEGURANÇA PUBLICA	ASSISTENCIA SOCIAL	PREVIDENCIA SOCIAL	SAUDE
CONTROLADORIA E OUVIDORIA GERAL DO MUNICIPIO	-	-	-	-
	TRABALHO	EDUCACAO	CULTURA	DIREITOS DA CIDADANIA
CONTROLADORIA E OUVIDORIA GERAL DO MUNICIPIO	-	-	-	-
	URBANISMO	HABITACAO	SANEAMENTO	GESTAO AMBIENTAL
CONTROLADORIA E OUVIDORIA GERAL DO MUNICIPIO	-	-	-	-
	CIENCIA E TECNOLOGIA	COMERCIO E SERVICOS	COMUNICACOES	ENERGIA
CONTROLADORIA E OUVIDORIA GERAL DO MUNICIPIO	-	-	-	-
	TRANSPORTE	DESPORTO E LAZER	ENCARGOS ESPECIAIS	RESERVA DE CONTINGENCIA
CONTROLADORIA E OUVIDORIA GERAL DO MUNICIPIO	-	-	-	-
TOTAL				10.504.717,15



BALANÇO GERAL 2024

PREFEITURA MUNICIPAL DE FORTALEZA
 DEMONSTRATIVO DA RECEITA ORÇADA COM A ARRECADADA - ANEXO 10 DA LEI 4.320/64
 14101 - CONTROLADORIA E OUVIDORIA GERAL DO MUNICÍPIO

Exercício 2024

Codigo da Receita	Descrição da Receita	Previsão	Arrecadado	Diferença	
				Para Mais	Para Menos
1000000000	RECEITAS CORRENTES	-	436,29	436,29	
1300000000	RECEITA PATRIMONIAL	-	436,29	436,29	
1320000000	VALORES MOBILIÁRIOS	-	436,29	436,29	
1321000000	JUROS E CORREÇÕES MONETÁRIAS	-	436,29	436,29	
1321010000	REMUNERAÇÃO DE DEPOSITOS BANCÁRIOS	-	436,29	436,29	
1321010100	REMUNERACAO DE DEPOSITOS BANCARIOS - PRINCIPAL	-	436,29	436,29	
Total		-	436,29	436,29	



BALANÇO GERAL 2024

PREFEITURA MUNICIPAL DE FORTALEZA
ORÇAMENTO GERAL

EXERCÍCIO DE 2024

ANEXO 11

14101 - CONTROLADORIA E OUVIDORIA GERAL DO MUNICIPIO

NATUREZA DA DESPESA

CÓDIGO	ESPECIFICAÇÃO	CRÉDITOS ORÇAMENTÁRIOS E SUPLEMENTARES	CRÉDITOS ESPECIAIS E EXTRAORDINÁRIOS	ANULAÇÃO DE CRÉDITOS	TOTAL	REALIZADA EMPENHADA NO ANO	DIFERENÇA SALDO A EMPENHAR
3.0.0.0.00	DESPESAS CORRENTES	11.789.770,00	7.000,00	1.486.625,00	10.310.145,00	10.255.489,19	54.655,81
3.1.0.0.00	PESSOAL E ENCARGOS SOCIAIS	9.384.438,00		608.000,00	8.776.438,00	8.752.752,11	23.685,89
3.3.0.0.00	OUTRAS DESPESAS CORRENTES	2.405.332,00	7.000,00	878.625,00	1.533.707,00	1.502.737,08	30.969,92
4.0.0.0.00	DESPESAS DE CAPITAL	322.625,00		71.000,00	251.625,00	249.227,96	2.397,04
4.4.0.0.00	INVESTIMENTOS	322.625,00		71.000,00	251.625,00	249.227,96	2.397,04
	TOTAL	12.112.395,00	7.000,00	1.557.625,00	10.561.770,00	10.504.717,15	57.052,85



BALANÇO GERAL 2024

BALANÇO ORÇAMENTÁRIO
14101 - CONTROLADORIA E OUVIDORIA GERAL DO MUNICÍPIO
EXERCÍCIO: 2024 PERÍODO (ATÉ MÊS): DEZEMBRO

RECEITAS ORÇAMENTÁRIAS	PREVISÃO INICIAL (a)	PREVISÃO ATUALIZADA (b)	RECEITAS REALIZADAS (c)	SALDO (d) = (c-b)
RECEITAS CORRENTES (I)	-	-	436,29	436,29
Impostos, Taxas e Contribuições de Melhoria	-	-	-	-
Receita de Contribuições	-	-	-	-
Receita Patrimonial	-	-	436,29	436,29
Receita Agropecuária	-	-	-	-
Receita Industrial	-	-	-	-
Receita de Serviços	-	-	-	-
Transferências Correntes	-	-	-	-
Outras Receitas Correntes	-	-	-	-
RECEITAS DE CAPITAL (II)	-	-	-	-
Operações de Crédito	-	-	-	-
Alienação de Bens	-	-	-	-
Amortização de Empréstimos	-	-	-	-
Transferências de Capital	-	-	-	-
Outras Receitas de Capital	-	-	-	-
SUBTOTAL DAS RECEITAS (III) = (I + II)	-	-	436,29	436,29
OPERAÇÕES DE CRÉDITO / REFINANCIAMENTO (IV)	-	-	-	-
Operações de Crédito Internas	-	-	-	-
Mobiliária	-	-	-	-
Contratual	-	-	-	-
Operações de Crédito Externas	-	-	-	-
Mobiliária	-	-	-	-
Contratual	-	-	-	-
SUBTOTAL COM REFINANCIAMENTO (V) = (III + IV)	-	-	436,29	436,29
DÉFICIT (VI)	-	-	10.504.280,86	10.504.280,86
TOTAL (VII) = (V + VI)	-	-	10.504.717,15	10.504.717,15
SALDOS DE EXERCÍCIOS ANTERIORES (UTILIZADOS PARA CRÉDITOS ADICIONAIS)	-	-	-	-
Recursos Arrecadados em Exercícios Anteriores	-	-	-	-
Superávit Financeiro	-	-	-	-
Reabertura de Créditos Adicionais	-	-	-	-

DESPESAS ORÇAMENTÁRIAS	DOTAÇÃO INICIAL (e)	DOTAÇÃO ATUALIZADA (f)	DESPESAS EMPENHADAS (g)	DESPESAS LIQUIDADAS (h)	DESPESAS PAGAS (i)	SALDO DA DOTAÇÃO (j) = (f-g)
DESPESAS CORRENTES (VIII)	10.871.770,00	10.310.145,00	10.255.489,19	10.168.906,11	10.123.921,55	54.655,81
Pessoal e Encargos Sociais	9.286.438,00	8.776.438,00	8.752.752,11	8.721.762,85	8.676.778,29	23.685,89
Juros e Encargos da Dívida	-	-	-	-	-	-
Outras Despesas Correntes	1.585.332,00	1.533.707,00	1.502.737,08	1.447.143,26	1.447.143,26	30.969,92
DESPESAS DE CAPITAL (IX)	30.000,00	251.625,00	249.227,96	192.742,72	155.587,76	2.397,04
Investimentos	30.000,00	251.625,00	249.227,96	192.742,72	155.587,76	2.397,04
Inversões Financeiras	-	-	-	-	-	-
Amortização da Dívida	-	-	-	-	-	-
RESERVA DE CONTINGÊNCIA (X)	-	-	-	-	-	-
SUBTOTAL DAS DESPESAS (XI) = (VIII+IX+X)	10.901.770,00	10.561.770,00	10.504.717,15	10.361.648,83	10.279.509,31	57.052,85
AMORTIZAÇÃO DA DÍVIDA / REFINANCIAMENTO (XII)	-	-	-	-	-	-
Amortização da Dívida Interna	-	-	-	-	-	-
Dívida Mobiliária	-	-	-	-	-	-
Outras Dívidas	-	-	-	-	-	-
Amortização da Dívida Externa	-	-	-	-	-	-
Dívida Mobiliária	-	-	-	-	-	-
Outras Dívidas	-	-	-	-	-	-
SUBTOTAL COM REFINANCIAMENTO (XIII) = (XI+XII)	10.901.770,00	10.561.770,00	10.504.717,15	10.361.648,83	10.279.509,31	57.052,85
SUPERÁVIT (XIV)	-	-	-	-	-	-
TOTAL (XV) = (XIII + XIV)	10.901.770,00	10.561.770,00	10.504.717,15	10.361.648,83	10.279.509,31	57.052,85
RESERVA DO RPPS	-	-	-	-	-	-

RESTOS A PAGAR NÃO PROCESSADOS						
EXECUÇÃO DE RESTOS A PAGAR NÃO PROCESSADOS	INSCRITOS		LIQUIDADOS (c)	PAGOS (d)	CANCELADOS (e)	SALDO A PAGAR (f) = (a + b - d - e)
	EM EXERCÍCIOS ANTERIORES (a)	EM 31 DE DEZEMBRO DO EXERCÍCIO ANTERIOR (b)				
DESPESAS CORRENTES	-	100.691,07	98.597,19	98.597,19	2.093,88	0,00
Pessoal e Encargos Sociais	-	-	-	-	-	-
Juros e Encargos da Dívida	-	-	-	-	-	-
Outras Despesas Correntes	-	100.691,07	98.597,19	98.597,19	2.093,88	0,00
DESPESAS DE CAPITAL	-	-	-	-	-	-
Investimentos	-	-	-	-	-	-
Inversões Financeiras	-	-	-	-	-	-
Amortização da Dívida	-	-	-	-	-	-
TOTAL	-	100.691,07	98.597,19	98.597,19	2.093,88	0,00

RESTOS A PAGAR PROCESSADOS E NÃO PROCESSADOS LIQUIDADOS					
EXECUÇÃO DE RESTOS A PAGAR PROCESSADOS	INSCRITOS		PAGOS (c)	CANCELADOS (d)	SALDO A PAGAR (e) = (a + b - c - d)
	EM EXERCÍCIOS ANTERIORES (a)	EM 31 DE DEZEMBRO DO EXERCÍCIO ANTERIOR (b)			
DESPESAS CORRENTES	-	38.298,78	38.298,78	-	-
Pessoal e Encargos Sociais	-	38.298,78	38.298,78	-	-
Juros e Encargos da Dívida	-	-	-	-	-
Outras Despesas Correntes	-	-	-	-	-
DESPESAS DE CAPITAL	-	-	-	-	-
Investimentos	-	-	-	-	-
Inversões Financeiras	-	-	-	-	-
Amortização da Dívida	-	-	-	-	-
TOTAL	-	38.298,78	38.298,78	-	-



BALANÇO GERAL 2024

BALANÇO FINANCEIRO
14101 - CONTROLADORIA E OUVIDORIA GERAL DO MUNICÍPIO

EXERCÍCIO: 2024 SITUAÇÃO: EMPENHADO PERÍODO (ATÉ MÊS): DEZEMBRO

INGRESSOS	EXERCÍCIO ATUAL	EXERCÍCIO ANTERIOR
Receita Orçamentária (I)	436,29	353,44
Recursos Não Vinculados	436,29	353,44
Recursos Vinculados (EXCETO AO RPPS)	-	-
Recursos Vinculados à Educação	-	-
Recursos Vinculados à Saúde	-	-
Recursos Vinculados à Assistência Social	-	-
Recursos Vinculados à Previdência Social (EXCETO RPPS)	-	-
Demais Vinculações Decorrentes de Transferências	-	-
Demais Vinculações Legais	-	-
Outras Vinculações	-	-
Recursos Vinculados ao RPPS	-	-
Recursos Vinculados ao RPPS - Fundo em Capitalização (Plano Previdenciário)	-	-
Recursos Vinculados ao RPPS - Fundo em Repartição (Plano Financeiro)	-	-
Recursos Vinculados ao RPPS - Taxa de Administração	-	-
Transferências Financeiras Recebidas (II)	10.416.405,28	10.094.049,69
Transferências Recebidas para a Execução Orçamentária	10.279.509,31	10.014.559,63
Transferências Financeiras Recebidas Independentes de Execução Orçamentária	136.895,97	79.490,06
Transferências Recebidas para Aportes de recursos para o RPPS	-	-
Transferências Recebidas para Aportes de recursos para o RGPS	-	-
Outras Movimentações Financeiras Recebidas (III)	-	-
Resgate de Investimentos e Aplicações Financeiras	-	-
Desbloqueios de Valores em Caixa	-	-
Recebimentos Extraorçamentários (IV)	278.244,03	201.690,91
Inscrição de Restos a Pagar Não Processados	143.068,32	100.691,07
Inscrição de Restos a Pagar Processados	82.139,52	38.298,78
Depósitos Restituíveis e Valores Vinculados	53.036,19	62.701,06
Outros Recebimentos Extraorçamentários	-	-
Saldo do Exercício Anterior (V)	55,52	-
Caixa e Equivalentes de Caixa (exceto RPPS)	55,52	-
Caixa e Equivalentes de Caixa RPPS	-	-
Depósitos Restituíveis e Valores Vinculados	-	-
TOTAL (VI) = (I+II+III+IV+V)	10.695.141,12	10.296.094,04
DISPÊNDIOS	EXERCÍCIO ATUAL	EXERCÍCIO ANTERIOR
Despesa Orçamentária (VII)	10.504.717,15	10.153.549,48
Recursos Não Vinculados	10.502.517,15	10.149.249,48
Recursos Vinculados (EXCETO AO RPPS)	2.200,00	4.300,00
Recursos Destinados à Educação	-	-
Recursos Destinados à Saúde	-	-
Recursos Destinados à Assistência Social	-	-
Recursos Destinados à Previdência Social (EXCETO RPPS)	-	-
Demais Destinações Decorrentes de Transferências	-	-
Demais Destinações Legais	-	-
Outras Destinações	2.200,00	4.300,00
Recursos Vinculados ao RPPS	-	-
Recursos Vinculados ao RPPS - Fundo em Capitalização (Plano Previdenciário)	-	-
Recursos Vinculados ao RPPS - Fundo em Repartição (Plano Financeiro)	-	-
Recursos Vinculados ao RPPS - Taxa de Administração	-	-
Transferências Financeiras Concedidas (VIII)	464,77	297,92
Transferências Concedidas para a Execução Orçamentária	464,77	297,92
Transferências Financeiras Concedidas Independentes de Execução Orçamentária	-	-
Transferências Concedidas para Aportes de recursos para o RPPS	-	-
Transferências Concedidas para Aportes de recursos para o RGPS	-	-
Outras Movimentações Financeiras Concedidas (IX)	-	-
Transferências para Investimentos e Aplicações Financeiras	-	-
Bloqueios de Valores em Caixa	-	-
Pagamentos Extraorçamentários (X)	189.932,16	142.191,12
Pagamentos de Restos a Pagar Não Processados	98.597,19	14.945,28
Pagamentos de Restos a Pagar Processados	38.298,78	64.544,78
Depósitos Restituíveis e Valores Vinculados	53.036,19	62.701,06
Outros Pagamentos Extraorçamentários	-	-
Saldo para o Exercício Seguinte (XI)	27,04	55,52
Caixa e Equivalentes de Caixa (exceto RPPS)	27,04	55,52
Caixa e Equivalentes de Caixa RPPS	-	-
Depósitos Restituíveis e Valores Vinculados	-	-
TOTAL (XII) = (VII+VIII+IX+X+XI)	10.695.141,12	10.296.094,04



BALANÇO GERAL 2024

BALANÇO PATRIMONIAL
14101 - CONTROLADORIA E OUVIDORIA GERAL DO MUNICÍPIO

EXERCÍCIO: 2024

PERÍODO(MÊS): Dezembro

ATIVO	EXERCÍCIO ATUAL	EXERCÍCIO ANTERIOR
ATIVO CIRCULANTE	70.963,53	92.316,55
Caixa e Equivalentes de Caixa	27,04	55,52
Créditos a Curto Prazo	-	-
Investimentos e Aplicações Temporárias a CP	-	-
Estoques	57.603,17	84.761,03
Ativo Não Circulante Mantido para a Venda	-	-
VPD Pagas Antecipadamente	13.333,32	7.500,00
ATIVO NÃO CIRCULANTE	372.532,79	182.029,20
Realizável a Longo Prazo	-	-
Investimentos	-	-
Imobilizado	372.532,79	182.029,20
Intangível	-	-
Diferido	-	-
TOTAL DO ATIVO	443.496,32	274.345,75

PASSIVO E PATRIMÔNIO LÍQUIDO	EXERCÍCIO ATUAL	EXERCÍCIO ANTERIOR
PASSIVO CIRCULANTE	661.414,44	591.488,91
Obrigações Trabalhistas, Previdenciárias e Assistenciais a Pagar a Curto Prazo	624.259,48	591.488,91
Empréstimos e Financiamentos a Curto Prazo	-	-
Fornecedores e Contas a Pagar a Curto Prazo	37.154,96	-
Obrigações Fiscais a Curto Prazo	-	-
Obrigações de Repartição a Outros Entes	-	-
Provisões a Curto Prazo	-	-
Demais Obrigações a Curto Prazo	-	-
PASSIVO NÃO CIRCULANTE	-	-
Obrigações Trabalhistas, Previdenciárias e Assistenciais a Pagar a Longo Prazo	-	-
Empréstimos e Financiamentos a Longo Prazo	-	-
Fornecedores e Contas a Pagar a Longo Prazo	-	-
Obrigações Fiscais a Longo Prazo	-	-
Provisões a Longo Prazo	-	-
Demais Obrigações a Longo Prazo	-	-
Resultado Diferido	-	-
TOTAL DO PASSIVO	661.414,44	591.488,91
PATRIMÔNIO LÍQUIDO	EXERCÍCIO ATUAL	EXERCÍCIO ANTERIOR
Patrimônio Social/Capital Social	-	-
Adiantamento para Futuro Aumento de Capital	-	-
Reservas de Capital	-	-
Ajustes de Avaliação Patrimonial	-	-
Reservas de Lucros	-	-
Demais Reservas	-	-
Resultados Acumulados	- 217.918,12	- 317.143,16
Resultado do Exercício	108.619,20	122.510,06
Resultado de Exercícios Anteriores	- 317.143,16	- 613.550,16
Ajustes de Exercícios Anteriores	- 9.394,16	173.896,94
Outros Resultados	-	-
Ações/Cotas em Tesouraria	-	-
TOTAL DO PATRIMÔNIO LÍQUIDO	- 217.918,12	- 317.143,16
TOTAL DO PASSIVO E PATRIMÔNIO LÍQUIDO	443.496,32	274.345,75

QUADRO DOS ATIVOS E PASSIVOS FINANCEIROS E PERMANENTES (LEI 4.320/64)

EXERCÍCIO: 2024

PERÍODO(MÊS): Dezembro

ATIVO (I)	EXERCÍCIO ATUAL	EXERCÍCIO ANTERIOR
ATIVO FINANCEIRO	27,04	55,52
ATIVO PERMANENTE	443.469,28	274.290,23
TOTAL DO ATIVO	443.496,32	274.345,75
PASSIVO (II)	EXERCÍCIO ATUAL	EXERCÍCIO ANTERIOR
PASSIVO FINANCEIRO	225.207,84	138.989,85
PASSIVO PERMANENTE	579.274,92	553.190,13
TOTAL DO PASSIVO	804.482,76	692.179,98
SALDO PATRIMONIAL	- 360.986,44	- 417.834,23



BALANÇO GERAL 2024

BALANÇO PATRIMONIAL
14101 - CONTROLADORIA E OUVIDORIA GERAL DO MUNICÍPIO

QUADRO DAS CONTAS DE COMPENSAÇÃO (LEI 4.320/64)

EXERCÍCIO: 2024

PERÍODO(MÊS): Dezembro

ATOS POTENCIAIS ATIVOS	EXERCÍCIO ATUAL	EXERCÍCIO ANTERIOR
Garantias e Contragarantias Recebidas	-	-
Direitos Conveniados e Outros Instrumentos Congêneres	-	-
Direitos Contratuais	-	-
Outros Atos Potenciais Ativos	-	-
TOTAL DOS ATOS POTENCIAIS ATIVOS	-	-
ATOS POTENCIAIS PASSIVOS	EXERCÍCIO ATUAL	EXERCÍCIO ANTERIOR
Garantias e Contragarantias Concedidas	-	-
Obrigações Conveniadas e Outros Instrumentos Congêneres	157.500,00	157.500,00
Obrigações Contratuais	14.090.841,27	13.898.951,81
Outros Atos Potenciais Passivos	-	-
TOTAL DOS ATOS POTENCIAIS PASSIVOS	14.248.341,27	14.056.451,81

QUADRO DO SUPERÁVIT / DÉFICIT FINANCEIRO (LEI 4.320/64)

EXERCÍCIO: 2024

PERÍODO(MÊS): Dezembro

DESTINAÇÃO DE RECURSOS	EXERCÍCIO ATUAL	EXERCÍCIO ANTERIOR
Recursos Ordinários	- 225.180,80	- 138.934,33
Receitas de Impostos e de Transferência de Impostos - Educação	-	-
Transferências do FUNDEB 70%	-	-
Transferências do FUNDEB 30%	-	-
Transferência de Recursos do Fundo Nacional do Desenvolvimento da Educação - FNDE	-	-
Transferências de Convênios - Educação	-	-
Outros Recursos Destinados à Educação	-	-
Receitas de Impostos e de Transferência de Impostos - Saúde	-	-
Transferência de Recursos do Sistema Único de Saúde - SUS	-	-
Transferências de Convênios - Saúde	-	-
Outros Recursos Destinados à Saúde	-	-
Transferência de Recursos do Fundo Nacional de Assistência Social - FNAS	-	-
Transferências de Convênios - Assistência Social	-	-
Outros Recursos Destinados à Assistência Social	-	-
Recursos destinados ao RPPS - Plano Previdenciário	-	-
Recursos destinados ao RPPS - Plano Financeiro	-	-
Recursos Vinculados ao RPPS - Taxa de Administração	-	-
Transferências de Convênios e Instrumentos Congêneres (exceto Educação, Saúde e Assistência)	-	-
Outras Vinculações Decorrentes de Transferências	-	-
Recursos de Operações de Crédito	-	-
Recursos de Alienação de Bens/Ativos	-	-
Recursos Vinculados a Fundos (exceto Educação, Saúde, Assistência e Previdência)	-	-
Recursos Extraorçamentários	-	-
Outras Destinações Vinculadas de Recursos	-	-
Recursos da Contribuição de Intervenção no Domínio Econômico - CIDE	-	-
Recursos da Contribuição para o Custeio do Serviço de Iluminação Pública - COSIP	-	-
Recursos Vinculados ao Trânsito	-	-
Recursos Provenientes de Taxas, Contribuições e Preços Públicos	-	-
Recursos de Depósitos Judiciais - Lides das quais o Ente faz parte	-	-
Recursos de Depósitos Judiciais - Lides das quais o Ente não faz parte	-	-
Recursos de Emolumentos, Taxas e Custas	-	-
Recursos Vinculados ao Fundo de Combate e Erradicação da Pobreza	-	-
Outras Vinculações Legais	-	-
Outros Recursos Vinculados - Assistência à Saúde do Servidor (IPM Saúde)	-	-
Outros Recursos Vinculados - Fundo Especial da Câmara Municipal de Fortaleza (FECAMFOR)	-	-
Outros Recursos Vinculados - CAPACITAFOR	-	-
Outros Recursos Vinculados - Recursos referentes à Política de Resíduos Sólidos e Afins	-	-
Outros Recursos Vinculados - Recursos Estaduais da Lei Complementar 259/2021 para o programa Nossas	-	-
Recursos Destinados aos Direitos Humanos da Pessoa Idosa	-	-
Outros Recursos Vinculados - Outros Recursos Vinculados que não se Enquadram nas Especificações	-	-
Outros Recursos Vinculados - Recursos Destinados aos Direitos da Criança e do Adolescente	-	-
Outros Recursos Vinculados - Recursos Destinados ao Meio Ambiente - Fundo de Defesa do Meio Ambiente	-	-
Outros Recursos Vinculados - Recursos Destinados ao Meio Ambiente - Fundo Municipal de Desenvolvimento	-	-
Total	- 225.180,80	- 138.934,33



BALANÇO GERAL 2024

DEMONSTRAÇÃO DAS VARIAÇÕES PATRIMONIAIS
14101 - CONTROLADORIA E OUVIDORIA GERAL DO MUNICÍPIO

EXERCÍCIO: 2024

PERÍODO (ATÉ MÊS): DEZEMBRO

A. QUADRO PRINCIPAL	NOTA	EXERCÍCIO ATUAL	EXERCÍCIO ANTERIOR
VARIAÇÕES PATRIMONIAIS AUMENTATIVAS (I)		10.700.631,47	10.130.398,90
IMPOSTOS, TAXAS E CONTRIBUIÇÕES DE MELHORIA	I	-	-
CONTRIBUIÇÕES	II	-	-
EXPLORAÇÃO E VENDA DE BENS, SERVIÇOS E DIREITOS	III	-	-
VARIAÇÕES PATRIMONIAIS AUMENTATIVAS FINANCEIRAS	IV	436,29	353,44
TRANSFERÊNCIAS E DELEGAÇÕES RECEBIDAS	V	10.633.022,27	10.126.837,91
VALORIZAÇÃO E GANHOS COM ATIVOS E DESINCORPORAÇÃO DE PASSIVOS	VI	67.172,91	3.207,55
OUTRAS VARIAÇÕES PATRIMONIAIS AUMENTATIVAS	VII	-	-
VARIAÇÕES PATRIMONIAIS DIMINUTIVAS (II)		10.592.012,27	10.007.888,84
PESSOAL E ENCARGOS	VIII	8.935.260,15	8.463.575,58
BENEFÍCIOS PREVIDENCIÁRIOS E ASSISTENCIAIS	IX	910,56	1.040,64
USO DE BENS, SERVIÇOS E CONSUMO DE CAPITAL FIXO	X	1.504.284,74	1.421.439,62
VARIAÇÕES PATRIMONIAIS DIMINUTIVAS FINANCEIRAS	XI	-	-
TRANSFERÊNCIAS E DELEGAÇÕES CONCEDIDAS	XII	116.873,58	31.833,00
DESVALORIZAÇÃO E PERDA DE ATIVOS E INCORPORAÇÃO DE PASSIVOS	XIII	34.683,24	-
TRIBUTÁRIAS	XIV	-	-
CUSTO DAS MERCADORIAS E DOS PRODUTOS VENDIDOS, E DOS SERVIÇOS PRESTADOS	XV	-	-
OUTRAS VARIAÇÕES PATRIMONIAIS DIMINUTIVAS	XVI	-	90.000,00
RESULTADO PATRIMONIAL DO PERÍODO (I-II)		108.619,20	122.510,06

B. QUADROS ANEXOS			
NOTA I - IMPOSTOS, TAXAS E CONTRIBUIÇÕES DE MELHORIA			
IMPOSTOS		-	-
TAXAS		-	-
CONTRIBUIÇÕES DE MELHORIA		-	-
IMPOSTOS, TAXAS E CONTRIBUIÇÕES DE MELHORIA		-	-
NOTA II - CONTRIBUIÇÕES			
CONTRIBUIÇÕES SOCIAIS		-	-
CONTRIBUIÇÕES DE INTERVENÇÃO NO DOMÍNIO ECONÔMICO		-	-
CONTRIBUIÇÃO DE ILUMINAÇÃO PÚBLICA		-	-
CONTRIBUIÇÕES DE INTERESSE DAS CATEGORIAS PROFISSIONAIS		-	-
CONTRIBUIÇÕES		-	-
NOTA III - EXPLORAÇÃO E VENDA DE BENS, SERVIÇOS E DIREITOS			
VENDAS DE MERCADORIAS		-	-
VENDAS DE PRODUTOS		-	-
EXPLORAÇÃO DE BENS, DIREITOS E PRESTAÇÃO DE SERVIÇOS		-	-
EXPLORAÇÃO E VENDA DE BENS, SERVIÇOS E DIREITOS		-	-
NOTA IV - VARIAÇÕES PATRIMONIAIS AUMENTATIVAS FINANCEIRAS			
JUROS E ENCARGOS DE EMPRÉSTIMOS E FINANCIAMENTOS CONCEDIDOS		-	-
JUROS E ENCARGOS DE MORA		-	-
VARIAÇÕES MONETÁRIAS E CAMBIAIS		-	-
DESCONTOS FINANCEIROS OBTIDOS		-	-
REMUNERAÇÃO DE DEPÓSITOS BANCÁRIOS E APLICAÇÕES FINANCEIRAS		436,29	353,44
OUTRAS VARIAÇÕES PATRIMONIAIS AUMENTATIVAS - FINANCEIRAS		-	-
VARIAÇÕES PATRIMONIAIS AUMENTATIVAS FINANCEIRAS		436,29	353,44
NOTA V - TRANSFERÊNCIAS E DELEGAÇÕES RECEBIDAS			
TRANSFERÊNCIAS INTRAGOVERNAMENTAIS		10.633.022,27	10.126.837,91
TRANSFERÊNCIAS INTERGOVERNAMENTAIS		-	-
TRANSFERÊNCIAS DAS INSTITUIÇÕES PRIVADAS		-	-
TRANSFERÊNCIAS DAS INSTITUIÇÕES MULTIGOVERNAMENTAIS		-	-
TRANSFERÊNCIAS DE CONSÓRCIOS PÚBLICOS		-	-
TRANSFERÊNCIAS DO EXTERIOR		-	-
EXECUÇÃO ORÇAMENTÁRIA DELEGADA DE ENTES		-	-
TRANSFERÊNCIAS DE PESSOAS FÍSICAS		-	-
OUTRAS TRANSFERÊNCIAS E DELEGAÇÕES RECEBIDAS		-	-
TRANSFERÊNCIAS E DELEGAÇÕES RECEBIDAS		10.633.022,27	10.126.837,91
NOTA VI - VALORIZAÇÃO E GANHOS COM ATIVOS E DESINCORPORAÇÃO DE PASSIVOS			
REAVALIAÇÃO DE ATIVOS		-	-
GANHOS COM ALIENAÇÃO		-	-
GANHOS COM INCORPORAÇÃO DE ATIVOS		5.615,84	3.207,55
DESINCORPORAÇÃO DE PASSIVOS		61.557,07	-
REVERSÃO DE REDUÇÃO A VALOR RECUPERÁVEL		-	-
VALORIZAÇÃO E GANHOS COM ATIVOS E DESINCORPORAÇÃO DE PASSIVOS		67.172,91	3.207,55



BALANÇO GERAL 2024

DEMONSTRAÇÃO DAS VARIAÇÕES PATRIMONIAIS
14101 - CONTROLADORIA E OUVIDORIA GERAL DO MUNICÍPIO

NOTA VII - OUTRAS VARIAÇÕES PATRIMONIAIS AUMENTATIVAS		
VPA A CLASSIFICAR	-	-
RESULTADO POSITIVO DE PARTICIPAÇÕES	-	-
SUBVENÇÕES ECONÔMICAS	-	-
REVERSÃO DE PROVISÕES E AJUSTES DE PERDAS	-	-
DIVERSAS VARIAÇÕES PATRIMONIAIS AUMENTATIVAS	-	-
OUTRAS VARIAÇÕES PATRIMONIAIS AUMENTATIVAS	-	-
NOTA VIII - PESSOAL E ENCARGOS		
REMUNERAÇÃO A PESSOAL	7.214.137,03	7.001.304,68
ENCARGOS PATRONAIS	1.423.776,86	1.308.031,78
BENEFÍCIOS A PESSOAL	135.249,60	94.458,00
OUTRAS VARIAÇÕES PATRIMONIAIS DIMINUTIVAS - PESSOAL E ENCARGOS	162.096,66	59.781,12
PESSOAL E ENCARGOS	8.935.260,15	8.463.575,58
NOTA IX - BENEFÍCIOS PREVIDENCIÁRIOS E ASSISTENCIAIS		
APOSENTADORIA E REFORMAS	-	-
PENSÕES	-	-
BENEFÍCIOS DE PRESTAÇÃO CONTINUADA	-	-
BENEFÍCIOS EVENTUAIS	-	-
POLÍTICAS PÚBLICAS DE TRANSFERÊNCIA DE RENDA	-	-
OUTROS BENEFÍCIOS PREVIDENCIÁRIOS E ASSISTENCIAIS	910,56	1.040,64
BENEFÍCIOS PREVIDENCIÁRIOS E ASSISTENCIAIS	910,56	1.040,64
NOTA X - USO DE BENS, SERVIÇOS E CONSUMO DE CAPITAL FIXO		
USO DE MATERIAL DE CONSUMO	34.773,70	6.445,51
SERVIÇOS	1.401.746,97	1.367.333,62
DEPRECIACÃO, AMORTIZAÇÃO E EXAUSTÃO	67.764,07	47.660,49
USO DE BENS, SERVIÇOS E CONSUMO DE CAPITAL FIXO	1.504.284,74	1.421.439,62
NOTA XI - VARIAÇÕES PATRIMONIAIS DIMINUTIVAS FINANCEIRAS		
JUROS E ENCARGOS DE EMPRÉSTIMOS E FINANCIAMENTOS OBTIDOS	-	-
JUROS E ENCARGOS DE MORA	-	-
VARIAÇÕES MONETÁRIAS E CAMBIAIS	-	-
DESCONTOS FINANCEIROS CONCEDIDOS	-	-
OUTRAS VARIAÇÕES PATRIMONIAIS DIMINUTIVAS - FINANCEIRAS	-	-
VARIAÇÕES PATRIMONIAIS DIMINUTIVAS FINANCEIRAS	-	-
NOTA XII - TRANSFERÊNCIAS E DELEGAÇÕES CONCEDIDAS		
TRANSFERÊNCIAS INTRAGOVERNAMENTAIS	116.873,58	31.833,00
TRANSFERÊNCIAS INTERGOVERNAMENTAIS	-	-
TRANSFERÊNCIAS A INSTITUIÇÕES PRIVADAS	-	-
TRANSFERÊNCIAS A INSTITUIÇÕES MULTIGOVERNAMENTAIS	-	-
TRANSFERÊNCIAS A CONSÓRCIOS PÚBLICOS	-	-
TRANSFERÊNCIAS AO EXTERIOR	-	-
EXECUÇÃO ORÇAMENTÁRIA DELEGADA A ENTES	-	-
OUTRAS TRANSFERÊNCIAS E DELEGAÇÕES CONCEDIDAS	-	-
TRANSFERÊNCIAS E DELEGAÇÕES CONCEDIDAS	116.873,58	31.833,00
NOTA XIII - DESVALORIZAÇÃO E PERDA DE ATIVOS E INCORPORAÇÃO DE PASSIVOS		
REDUÇÃO A VALOR RECUPERÁVEL E AJUSTE PARA PERDAS	-	-
PERDAS COM ALIENAÇÃO	-	-
PERDAS INVOLUNTÁRIAS	-	-
INCORPORAÇÃO DE PASSIVOS	-	-
DESINCORPORAÇÃO DE ATIVOS	34.683,24	-
DESVALORIZAÇÃO E PERDA DE ATIVOS E INCORPORAÇÃO DE PASSIVOS	34.683,24	-
NOTA XIV - TRIBUTÁRIAS		
IMPOSTOS, TAXAS E CONTRIBUIÇÕES DE MELHORIA	-	-
CONTRIBUIÇÕES	-	-
TRIBUTÁRIAS	-	-
NOTA XV - CUSTO DAS MERCADORIAS E PRODUTOS VENDIDOS, E DOS SERVIÇOS PRESTADOS		
CUSTOS DAS MERCADORIAS VENDIDAS	-	-
CUSTOS DOS PRODUTOS VENDIDOS	-	-
CUSTOS DOS SERVIÇOS PRESTADOS	-	-
CUSTO DAS MERCADORIAS E PRODUTOS VENDIDOS, E DOS SERVIÇOS PRESTADOS	-	-
NOTA XVI - OUTRAS VARIAÇÕES PATRIMONIAIS DIMINUTIVAS		
PREMIAÇÕES	-	90.000,00
RESULTADO NEGATIVO DE PARTICIPAÇÕES	-	-
INCENTIVOS	-	-
SUBVENÇÕES ECONÔMICAS	-	-
PARTICIPAÇÕES E CONTRIBUIÇÕES	-	-
CONSTITUIÇÃO DE PROVISÕES	-	-
DIVERSAS VARIAÇÕES PATRIMONIAIS DIMINUTIVAS	-	-
OUTRAS VARIAÇÕES PATRIMONIAIS DIMINUTIVAS	-	90.000,00



BALANÇO GERAL 2024

PREFEITURA MUNICIPAL DE FORTALEZA
14101 - CONTROLADORIA E OUVIDORIA GERAL DO MUNICÍPIO
DEMONSTRATIVO DA DÍVIDA FUNDADA

EXERCÍCIO: 2024

ANEXO 16

DÍVIDA FUNDADA INTERNA										
CREDOR	CÓD. CONTRATO	DATA ASSINATURA	VALOR CONTRATADO	SALDO EXERCÍCIO ANTERIOR	REAJUSTE / REPARCELAMENTOS E VARIAÇÕES MONETÁRIAS	LIBERAÇÃO	AMORTIZAÇÃO	JUROS	OUTROS ENCARGOS	SALDO EXERCÍCIO SEGUINTE
DÍVIDA FUNDADA EXTERNA										
CREDOR	CÓD. CONTRATO	DATA ASSINATURA	VALOR CONTRATADO	SALDO EXERCÍCIO ANTERIOR	REAJUSTE / REPARCELAMENTOS E VARIAÇÕES MONETÁRIAS	LIBERAÇÃO	AMORTIZAÇÃO	JUROS	OUTROS ENCARGOS	SALDO EXERCÍCIO SEGUINTE
PRECATÓRIOS										
CREDOR	CÓD. CONTRATO	DATA ASSINATURA	VALOR CONTRATADO	SALDO EXERCÍCIO ANTERIOR	REAJUSTE / REPARCELAMENTOS E VARIAÇÕES MONETÁRIAS	LIBERAÇÃO	AMORTIZAÇÃO	JUROS	OUTROS ENCARGOS	SALDO EXERCÍCIO SEGUINTE
DEMAIS DÍVIDAS CONTRATUAIS										
CREDOR	CÓD. CONTRATO	DATA ASSINATURA	VALOR CONTRATADO	SALDO EXERCÍCIO ANTERIOR	REAJUSTE / REPARCELAMENTOS E VARIAÇÕES MONETÁRIAS	LIBERAÇÃO	AMORTIZAÇÃO	JUROS	OUTROS ENCARGOS	SALDO EXERCÍCIO SEGUINTE
TOTAL GERAL DA DÍVIDA CONSOLIDADA				SALDO EXERCÍCIO ANTERIOR	REAJUSTE / REPARCELAMENTOS E VARIAÇÕES MONETÁRIAS	LIBERAÇÃO	AMORTIZAÇÃO	JUROS	OUTROS ENCARGOS	SALDO EXERCÍCIO SEGUINTE

SEM MOVIMENTO



BALANÇO GERAL 2024

DEMONSTRATIVO DA DÍVIDA FLUTUANTE - ANEXO 17 DA LEI 4.320
PREFEITURA MUNICIPAL DE FORTALEZA
14101 - CONTROLADORIA E OUVIDORIA GERAL DO MUNICÍPIO

EXERCÍCIO: 2024 PERÍODO(ATE MÊS): DEZEMBRO

DESCRIÇÃO	SALDO ANTERIOR	MOVIMENTAÇÃO DO EXERCÍCIO			SALDO PARA O EXERCÍCIO SEGUINTE
		INSCRIÇÃO / REC. EXTRA ORÇAMENTÁRIA	BAIXA / DESPESA EXTRA ORÇAMENTÁRIA	PRESCRIÇÃO / CANCELAMENTO	
RESTOS A PAGAR	138.989,85	225.207,84	136.895,97	2.093,88	225.207,84
DEPÓSITOS E CAUÇÕES	-	-	-	-	-
CONSIGNAÇÕES	-	53.036,19	53.036,19	-	-
INSS	-	-	-	-	-
ISS	-	778,38	778,38	-	-
IRRF	-	52.257,81	52.257,81	-	-
IPM	-	-	-	-	-
OUTRAS CONSIGNAÇÕES	-	-	-	-	-
ENCARGOS SOCIAIS - OUTRAS ENTIDADES	-	-	-	-	-
INDENIZAÇÕES E RESTITUIÇÕES	-	-	-	-	-
IMPOSTOS E CONTRIBUIÇÕES DIVERSOS	-	-	-	-	-
ICMS	-	-	-	-	-
OUTROS TRIBUTOS ESTADUAIS E MUNICIPAIS	-	-	-	-	-
PENSÃO ALIMENTÍCIA	-	-	-	-	-
PLANOS DE PREVIDÊNCIA E ASSISTÊNCIA MÉDICA	-	-	-	-	-
ASSISTÊNCIA À SAÚDE - ADMINISTRAÇÃO PRÓPRIA	-	-	-	-	-
RETENÇÕES - ENTIDADES REPRESENTATIVAS DE	-	-	-	-	-
RETENÇÕES - PLANOS DE SEGUROS	-	-	-	-	-
RETENÇÕES - EMPRÉSTIMOS E FINANCIAMENTOS	-	-	-	-	-
RETENÇÕES RELATIVA A VALE TRANSPORTE	-	-	-	-	-
RETENÇÕES RELATIVA A VALE ALIMENTAÇÃO	-	-	-	-	-
TOTAL	138.989,85	278.244,03	189.932,16	2.093,88	225.207,84



BALANÇO GERAL 2024

DEMONSTRAÇÃO DO FLUXO DE CAIXA
14101 - CONTROLADORIA E OUVIDORIA GERAL DO MUNICÍPIO

EXERCÍCIO: 2024

PERÍODO(ATÉ MÊS): DEZEMBRO

A. QUADRO PRINCIPAL	EXERCÍCIO ATUAL	EXERCÍCIO ANTERIOR
FLUXOS DE CAIXA DAS ATIVIDADES OPERACIONAIS (I)	155.559,28	55,52
INGRESSOS	10.469.877,76	10.157.104,19
Impostos, Taxas e Contribuições de Melhoria	-	-
Receita de Contribuições	-	-
Receita Patrimonial	-	-
Receita Agropecuária	-	-
Receita Industrial	-	-
Receita de Serviços	-	-
Remuneração das Disponibilidades	436,29	353,44
Transferências Recebidas	-	-
Outras Receitas/Ingressos Operacionais	10.469.441,47	10.156.750,75
Outras Receitas Derivadas e Originárias	-	-
Depósitos Terceiros Passivos - Recebidos	-	-
Recebimentos de Consignações	53.036,19	62.701,06
Transferências Financeiras Recebidas	10.416.405,28	10.094.049,69
Outros Recebimentos Extraorçamentários	-	-
DESEMBOLSOS	10.314.318,48	10.157.048,67
Pessoal e Demais Despesas	9.444.362,81	9.327.608,27
Juros e Encargos da Dívida	-	-
Transferências Concedidas	816.454,71	766.441,42
Outros Desembolsos Operacionais	53.500,96	62.998,98
Depósitos Terceiros Passivos - Devolução	-	-
Pagamentos de Consignações	53.036,19	62.701,06
Transferências Financeiras Concedidas	464,77	297,92
Outros Pagamentos Extra Orçamentários	-	-
FLUXOS DE CAIXA DAS ATIVIDADES DE INVESTIMENTO (II)	(155.587,76)	-
INGRESSOS	-	-
Alienações de Bens	-	-
Amortização de Empréstimos e Financiamentos Concedidos	-	-
Outros Ingressos de Investimentos	-	-
DESEMBOLSOS	155.587,76	-
Aquisição de Ativo não Circulante	155.587,76	-
Concessão de Empréstimos e Financiamentos	-	-
Outros Desembolsos de Investimentos	-	-
FLUXOS DE CAIXA DAS ATIVIDADES DE FINANCIAMENTO (III)	-	-
INGRESSOS	-	-
Operações de Crédito	-	-
Integralização do Capital Social de Empresas Dependentes	-	-
Outros Ingressos de Financiamentos	-	-
DESEMBOLSOS	-	-
Amortização/Refinanciamento da Dívida	-	-
Outros desembolsos de financiamento	-	-
GERAÇÃO LÍQUIDA DE CAIXA E EQUIVALENTE DE CAIXA (I+II+III)	(28,48)	55,52
CAIXA E EQUIVALENTE DE CAIXA INICIAL	55,52	-
CAIXA E EQUIVALENTE DE CAIXA FINAL	27,04	55,52



BALANÇO GERAL 2024

DEMONSTRAÇÃO DO FLUXO DE CAIXA
14101 - CONTROLADORIA E OUVIDORIA GERAL DO MUNICÍPIO

B. QUADRO DE TRANSFERÊNCIAS RECEBIDAS E CONCEDIDAS	EXERCÍCIO ATUAL	EXERCÍCIO ANTERIOR
Intergovernamentais	-	-
da União	-	-
de Estados e Distrito Federal	-	-
de Municípios	-	-
Intragovernamentais	-	-
Outras Transferências Recebidas	-	-
Total das Transferências Recebidas	-	-
Intergovernamentais	-	-
a União	-	-
a Estados e ao Distrito Federal	-	-
a Municípios	-	-
a Consórcios Públicos	-	-
Intragovernamentais	816.454,71	766.441,42
Outras Transferências Concedidas	-	-
Total das Transferências Concedidas	816.454,71	766.441,42
C. QUADRO DE DESEMBOLSOS DE PESSOAL E DEMAIS DESPESAS POR FUNÇÃO	EXERCÍCIO ATUAL	EXERCÍCIO ANTERIOR
Legislativa	-	-
Judiciária	-	-
Essencial à Justiça	-	-
Administração	9.444.362,81	9.327.608,27
Defesa Nacional	-	-
Segurança Pública	-	-
Relações Exteriores	-	-
Assistência Social	-	-
Previdência Social	-	-
Saúde	-	-
Trabalho	-	-
Educação	-	-
Cultura	-	-
Direitos da Cidadania	-	-
Urbanismo	-	-
Habitação	-	-
Saneamento	-	-
Gestão Ambiental	-	-
Ciência e Tecnologia	-	-
Agricultura	-	-
Organização Agrária	-	-
Indústria	-	-
Comércio e Serviços	-	-
Comunicações	-	-
Energia	-	-
Transporte	-	-
Desporto e Lazer	-	-
Encargos Especiais	-	-
Total dos Desembolsos de Pessoal e Demais Despesas por Função	9.444.362,81	9.327.608,27
D. QUADRO DE JUROS E ENCARGOS DA DÍVIDA	EXERCÍCIO ATUAL	EXERCÍCIO ANTERIOR
Juros e Correção Monetária da Dívida Interna	-	-
Juros e Correção Monetária da Dívida Externa	-	-
Outros Encargos da Dívida	-	-
Total dos Juros e Encargos da Dívida	-	-



SECRETARIA MUNICIPAL DE
GOVERNO
(15101 - SEGOV)



BALANÇO GERAL 2024

DEMONSTRATIVO DA RECEITA E DESPESA SEGUNDO AS CATEGORIAS ECONÔMICAS - ANEXO 01 DA LEI 4.320/64
15101 - SECRETARIA MUNICIPAL DE GOVERNO

EXERCÍCIO: 2024 PERÍODO(ATÉ MÊS): DEZEMBRO

RECEITAS		DESPESAS	
RECEITAS CORRENTES	1.711.816,50	DESPESAS CORRENTES	140.912.371,21
Impostos, Taxas, Contribuições de Melhoria	-	Pessoal e Encargos Sociais	11.686.698,25
Receita de Contribuições	-	Juros e Encargos da Dívida	-
Receita Patrimonial	1.711.816,50	Outras Despesas Correntes	129.225.672,96
Receita Agropecuária	-		
Receita Industrial	-		
Receita de Serviços	-		
Transferências Correntes	-		
Outras Receitas Correntes	-		
Dedução para Formação do FUNDEB	-		
SUPERÁVIT CORRENTE	-	DÉFICIT CORRENTE	139.200.554,71
RECEITAS DE CAPITAL	115.795.696,86	DESPESAS DE CAPITAL	274.972,52
Operações de Crédito	115.795.696,86	Investimento	274.972,52
Alienação de Bens	-	Inversões Financeira	-
Amortizações de Empréstimos	-	Amortização da Dívida	-
Transferências de Capital	-		
Outras Receitas de Capital	-		
REPASSE RECEBIDO	121.144.289,14	REPASSE CONCEDIDO	61.737.331,22
TOTAL DA RECEITA	238.651.802,50	TOTAL DA DESPESA	202.924.674,95
DÉFICIT	-	SUPERÁVIT	35.727.127,55
TOTAL	238.651.802,50	TOTAL	238.651.802,50

RESUMO

RECEITAS		DESPESAS	
RECEITAS CORRENTES	1.711.816,50	DESPESAS CORRENTES	140.912.371,21
RECEITAS DE CAPITAL	115.795.696,86	DESPESAS DE CAPITAL	274.972,52
REPASSE RECEBIDO	121.144.289,14	REPASSE CONCEDIDO	61.737.331,22
DÉFICIT	-	SUPERÁVIT	35.727.127,55
TOTAL	238.651.802,50	TOTAL	238.651.802,50



15101 - SECRETARIA MUNICIPAL DE GOVERNO

NATUREZA DA DESPESA

CÓDIGO	ESPECIFICAÇÃO	ELEMENTO	MODALIDADE	CATEGORIA / GRUPO
3.0.00.00	DESPESAS CORRENTES			140.912.371,21
3.1.00.00	PESSOAL E ENCARGOS SOCIAIS			11.686.698,25
3.1.90.00	APLICACOES DIRETAS		11.345.960,20	
3.1.90.07	CONTRIBUICAO A ENTIDADES FECHADAS DE PREVIDENCIA			
3.1.90.11	VENCIMENTOS E VANTAGENS FIXAS - PESSOAL CIVIL	9.604.063,47		
3.1.90.13	CONTRIBUICOES PATRONAIS	1.741.896,73		
3.1.90.16	OUTRAS DESPESAS VARIAVEIS - PESSOAL CIVIL			
3.1.90.92	DESPESAS DE EXERCICIOS ANTERIORES			
3.1.90.94	INDENIZACOES RESTITUICOES TRABALHISTAS			
3.1.90.96	RESSARCIMENTO DESPESAS DE PESSOAL REQUISITADO			
3.1.91.00	APLICACOES DIRETAS DECORRENTES DE OPERACOES INTRA-ORÇAMENTARIAS		340.738,05	
3.1.91.13	CONTRIBUICOES PATRONAIS	340.738,05		
3.1.91.92	DESPESAS DE EXERCICIOS ANTERIORES			
3.3.00.00	OUTRAS DESPESAS CORRENTES			129.225.672,96
3.3.50.00	TRANSFERENCIAS DE INSTITUICOES PRIVADAS		1.280.000,00	
3.3.50.41	CONTRIBUICOES	1.280.000,00		
3.3.90.00	APLICACOES DIRETAS		127.945.672,96	
3.3.90.08	OUTROS BENEFICIOS ASSISTENCIAIS			
3.3.90.14	DIARIAS - CIVIL	1.100,00		
3.3.90.30	MATERIAL DE CONSUMO	34.907,40		
3.3.90.31	PREMIACOES CULTURAIS, ARTISTICAS, CIENTIFICAS, DESPORTIVAS E OUTRAS	139.999,96		
3.3.90.33	PASSAGENS E DESPESAS COM LOCOMOCAO	805.852,21		
3.3.90.34	OUTRAS DESPESAS DE PESSOAL DECORRENTES DE CONTRATOS DE TERCEIRIZACAO			
3.3.90.35	SERVICOS DE CONSULTORIA			
3.3.90.36	OUTROS SERVICOS DE TERCEIROS - PESSOA FISICA	120.588,98		
3.3.90.37	LOCACAO DE MAO-DE-OBRA			
3.3.90.39	OUTROS SERVICOS DE TERCEIROS - PESSOA JURIDICA	109.711.198,87		
3.3.90.40	SERVICOS DE TECNOLOGIA DA INFORMACAO E COMUNICACAO - PESSOA JURIDICA	2.145.175,88		
3.3.90.46	AUXILIO-ALIMENTACAO	361.341,00		
3.3.90.47	OBRIGACOES TRIBUTARIAS CONTRIBUTIVAS	16.947,80		
3.3.90.49	AUXILIO-TRANSPORTE	6.144,00		
3.3.90.92	DESPESAS DE EXERCICIOS ANTERIORES	14.602.407,78		
3.3.90.93	INDENIZACOES E RESTITUICOES	9,08		
4.0.00.00	DESPESAS DE CAPITAL			274.972,52
4.4.00.00	INVESTIMENTOS			274.972,52
4.4.90.00	APLICACOES DIRETAS		274.972,52	
4.4.90.40	SERVICOS DE TECNOLOGIA DA INFORMACAO E COMUNICACAO - PESSOA JURIDICA	19.918,00		
4.4.90.52	EQUIPAMENTOS E MATERIAL PERMANENTE	255.054,52		
4.4.90.92	DESPESAS DE EXERCICIOS ANTERIORES			
TOTAL				141.187.343,73

BALANÇO GERAL 2024

PREFEITURA MUNICIPAL DE FORTALEZA
 RECEITA SEGUNDO AS CATEGORIAS ECONOMICAS - ANEXO 2 DA LEI 4.320/64
 15101 - SECRETARIA MUNICIPAL DE GOVERNO

Exercício 2024

Cod. Receita	Desc. Receita	Desdobramento	Origem	Categoria Econômica
1000000000	RECEITAS CORRENTES			1.711.816,50
1300000000	RECEITA PATRIMONIAL		1.711.816,50	
1320000000	VALORES MOBILIÁRIOS	1.711.816,50		
1321000000	JUROS E CORREÇÕES MONETÁRIAS	1.711.816,50		
1321010000	REMUNERAÇÃO DE DEPOSITOS BANCÁRIOS	1.711.816,50		
1321010100	REMUNERACAO DE DEPOSITOS BANCARIOS - PRINCIPAL	1.711.816,50		
2000000000	RECEITAS DE CAPITAL			115.795.696,86
2100000000	OPERAÇÕES DE CRÉDITO		115.795.696,86	
2120000000	OPERAÇÕES DE CRÉDITO - MERCADO EXTERNO	115.795.696,86		
2122000000	OPERAÇÕES DE CRÉDITO CONTRATUAIS - MERCADO EXTERNO	115.795.696,86		
2122010000	OPERAÇÕES DE CRÉDITO CONTRATUAIS - MERCADO EXTERNO	115.795.696,86		
2122010100	OPERAÇÕES DE CRÉDITO CONTRATUAIS - MERCADO EXTERNO - PRINCIPAL	115.795.696,86		
TOTAL				117.507.513,36



BALANÇO GERAL 2024

PREFEITURA MUNICIPAL DE FORTALEZA
ORÇAMENTO GERAL

EXERCÍCIO DE 2024

ANEXO 6

15101 - SECRETARIA MUNICIPAL DE GOVERNO

PROGRAMA DE TRABALHO

CODIGO	ESPECIFICAÇÃO	OPERAÇÃO ESPECIAL	PROJETO	ATIVIDADE	TOTAL
04.000.0000.0000.0000	ADMINISTRAÇÃO		5.095.400,99	115.713.119,63	120.808.520,62
04.122.0000.0000.0000	ADMINISTRACAO GERAL		730.915,36	115.713.119,63	116.444.034,99
04.122.0001.0000.0000	GESTAO E MANUTENCAO		19.079,96	13.871.388,35	13.890.468,31
04.122.0001.1796.0000	AQUISICAO DE EQUIPAMENTOS, MOBILIARIOS E VEICULOS		19.079,96		19.079,96
04.122.0001.1796.0009	AQUISICAO DE EQUIPAMENTOS, MOBILIARIOS E VEICULOS		19.079,96		19.079,96
04.122.0001.2016.0000	MANUTENCAO E FUNCIONAMENTO ADMINISTRATIVO			2.184.690,10	2.184.690,10
04.122.0001.2016.0010	MANUTENCAO E FUNCIONAMENTO ADMINISTRATIVO			2.178.770,28	2.178.770,28
04.122.0001.2016.0046	MANUTENCAO PREDIAL DO PACO MUNICIPAL			5.919,82	5.919,82
04.122.0001.2195.0000	REMUNERACAO DE PESSOAL ATIVO DO MUNICIPIO E ENCARGOS SOCIAIS			11.686.698,25	11.686.698,25
04.122.0001.2195.0010	REMUNERACAO DE PESSOAL ATIVO DO MUNICIPIO E ENCARGOS SOCIAIS			11.686.698,25	11.686.698,25
04.122.0176.0000.0000	COMUNICACAO INSTITUCIONAL E APOIO AS POLITICAS PUBLICAS		711.835,40	78.871.453,01	79.583.288,41
04.122.0176.1423.0000	REALIZACAO DE ESTUDOS E PESQUISAS PARA AVALIACAO DAS ACOES DO MUNICIPIO		711.835,40		711.835,40
04.122.0176.1423.0001	REALIZACAO DE ESTUDOS E PESQUISAS PARA AVALIACAO DAS ACOES DO MUNICIPIO		711.835,40		711.835,40
04.122.0176.2123.0000	APOIO A GESTAO DE PROGRAMAS E PROJETOS			1.419.999,96	1.419.999,96
04.122.0176.2123.0001	APOIO A GESTAO DE PROGRAMAS E PROJETOS			1.419.999,96	1.419.999,96
04.122.0176.2475.0000	CRIACAO, PRODUCAO E VEICULACAO DAS ACOES DO GOVERNO MUNICIPAL			76.791.011,45	76.791.011,45
04.122.0176.2475.0001	CRIACAO, PRODUCAO E VEICULACAO DAS ACOES DO GOVERNO MUNICIPAL			76.791.011,45	76.791.011,45
04.122.0176.2822.0000	MONITORAMENTO DE CONTEUDOS INFORMATIVOS			660.441,60	660.441,60
04.122.0176.2822.0001	MONITORAMENTO DE CONTEUDOS INFORMATIVOS			660.441,60	660.441,60
04.122.0177.0000.0000	GESTAO DE EVENTOS GOVERNAMENTAIS			22.970.278,27	22.970.278,27
04.122.0177.2995.0000	REALIZACAO, COORDENACAO E MOBILIZACAO DE EVENTOS GOVERNAMENTAIS E INSTITUCIONAIS			22.970.278,27	22.970.278,27
04.122.0177.2995.0001	REALIZACAO, COORDENACAO E MOBILIZACAO DE EVENTOS GOVERNAMENTAIS E INSTITUCIONAIS			22.970.278,27	22.970.278,27
04.126.0000.0000.0000	TECNOLOGIA DA INFORMACAO		2.401.068,44		2.401.068,44
04.126.0001.0000.0000	GESTAO E MANUTENCAO		2.401.068,44		2.401.068,44
04.126.0001.1005.0000	AQUISICAO E IMPLANTACAO DE PRODUTOS E SERVICOS DE TI		2.401.068,44		2.401.068,44
04.126.0001.1005.0009	AQUISICAO E IMPLANTACAO DE PRODUTOS E SERVICOS DE TI		2.401.068,44		2.401.068,44
04.695.0000.0000.0000	TURISMO		1.963.417,19		1.963.417,19
04.695.2038.0000.0000	GESTAO E SUPERVISAO DE PROGRAMAS CUSTEADOS POR FINANCIAMENTO EXTERNO		1.963.417,19		1.963.417,19
04.695.2038.1520.0000	GESTAO E SUPERVISAO DO PROGRAMA CIDADE COM FUTURO		1.963.417,19		1.963.417,19
04.695.2038.1520.0001	GESTAO E SUPERVISAO DO PROGRAMA CIDADE COM FUTURO		1.963.417,19		1.963.417,19
13.000.0000.0000.0000	CULTURA		20.378.823,11		20.378.823,11
13.122.0000.0000.0000	ADMINISTRACAO GERAL		20.378.823,11		20.378.823,11
13.122.0177.0000.0000	GESTAO DE EVENTOS GOVERNAMENTAIS		20.378.823,11		20.378.823,11
13.122.0177.1917.0000	APOIO E REALIZACAO DE EVENTOS		20.378.823,11		20.378.823,11
13.122.0177.1917.0018	EVENTOS COMEMORATIVOS		20.378.823,11		20.378.823,11
TOTAL			25.474.224,10	115.713.119,63	141.187.343,73



BALANÇO GERAL 2024

PREFEITURA MUNICIPAL DE FORTALEZA
ORÇAMENTO GERAL

EXERCÍCIO DE 2024

ANEXO 7

15101 - SECRETARIA MUNICIPAL DE GOVERNO

PROGRAMA DE TRABALHO

CÓDIGO	ESPECIFICAÇÃO	OPERAÇÃO ESPECIAL	PROJETO	ATIVIDADE	TOTAL
04.000.0000.0000.0000	ADMINISTRAÇÃO		5.095.400,99	115.713.119,63	120.808.520,62
04.122.0000.0000.0000	ADMINISTRACAO GERAL		730.915,36	115.713.119,63	116.444.034,99
04.122.0001.0000.0000	GESTAO E MANUTENCAO		19.079,96	13.871.388,35	13.890.468,31
04.122.0001.1796.0000	AQUISICAO DE EQUIPAMENTOS, MOBILIARIOS E VEICULOS		19.079,96		19.079,96
04.122.0001.1796.0009	AQUISICAO DE EQUIPAMENTOS, MOBILIARIOS E VEICULOS		19.079,96		19.079,96
04.122.0001.2016.0000	MANUTENCAO E FUNCIONAMENTO ADMINISTRATIVO			2.184.690,10	2.184.690,10
04.122.0001.2016.0010	MANUTENCAO E FUNCIONAMENTO ADMINISTRATIVO			2.178.770,28	2.178.770,28
04.122.0001.2016.0046	MANUTENCAO PREDIAL DO PACO MUNICIPAL			5.919,82	5.919,82
04.122.0001.2195.0000	REMUNERACAO DE PESSOAL ATIVO DO MUNICIPIO E ENCARGOS SOCIAIS			11.686.698,25	11.686.698,25
04.122.0001.2195.0010	REMUNERACAO DE PESSOAL ATIVO DO MUNICIPIO E ENCARGOS SOCIAIS			11.686.698,25	11.686.698,25
04.122.0176.0000.0000	COMUNICACAO INSTITUCIONAL E APOIO AS POLITICAS PUBLICAS		711.835,40	78.871.453,01	79.583.288,41
04.122.0176.1423.0000	REALIZACAO DE ESTUDOS E PESQUISAS PARA AVALIACAO DAS ACOES DO MUNICIPIO		711.835,40		711.835,40
04.122.0176.1423.0001	REALIZACAO DE ESTUDOS E PESQUISAS PARA AVALIACAO DAS ACOES DO MUNICIPIO		711.835,40		711.835,40
04.122.0176.2123.0000	APOIO A GESTAO DE PROGRAMAS E PROJETOS			1.419.999,96	1.419.999,96
04.122.0176.2123.0001	APOIO A GESTAO DE PROGRAMAS E PROJETOS			1.419.999,96	1.419.999,96
04.122.0176.2475.0000	CRIACAO, PRODUCAO E VEICULACAO DAS ACOES DO GOVERNO MUNICIPAL			76.791.011,45	76.791.011,45
04.122.0176.2475.0001	CRIACAO, PRODUCAO E VEICULACAO DAS ACOES DO GOVERNO MUNICIPAL			76.791.011,45	76.791.011,45
04.122.0176.2822.0000	MONITORAMENTO DE CONTEUDOS INFORMATIVOS			660.441,60	660.441,60
04.122.0176.2822.0001	MONITORAMENTO DE CONTEUDOS INFORMATIVOS			660.441,60	660.441,60
04.122.0177.0000.0000	GESTAO DE EVENTOS GOVERNAMENTAIS			22.970.278,27	22.970.278,27
04.122.0177.2995.0000	REALIZACAO, COORDENACAO E MOBILIZACAO DE EVENTOS GOVERNAMENTAIS E INSTITUCIONAIS			22.970.278,27	22.970.278,27
04.122.0177.2995.0001	REALIZACAO, COORDENACAO E MOBILIZACAO DE EVENTOS GOVERNAMENTAIS E INSTITUCIONAIS			22.970.278,27	22.970.278,27
04.126.0000.0000.0000	TECNOLOGIA DA INFORMACAO		2.401.068,44		2.401.068,44
04.126.0001.0000.0000	GESTAO E MANUTENCAO		2.401.068,44		2.401.068,44
04.126.0001.1005.0000	AQUISICAO E IMPLANTACAO DE PRODUTOS E SERVICOS DE TI		2.401.068,44		2.401.068,44
04.126.0001.1005.0009	AQUISICAO E IMPLANTACAO DE PRODUTOS E SERVICOS DE TI		2.401.068,44		2.401.068,44
04.695.0000.0000.0000	TURISMO		1.963.417,19		1.963.417,19
04.695.2038.0000.0000	GESTAO E SUPERVISAO DE PROGRAMAS CUSTEADOS POR FINANCIAMENTO EXTERNO		1.963.417,19		1.963.417,19
04.695.2038.1520.0000	GESTAO E SUPERVISAO DO PROGRAMA CIDADE COM FUTURO		1.963.417,19		1.963.417,19
04.695.2038.1520.0001	GESTAO E SUPERVISAO DO PROGRAMA CIDADE COM FUTURO		1.963.417,19		1.963.417,19
13.000.0000.0000.0000	CULTURA		20.378.823,11		20.378.823,11
13.122.0000.0000.0000	ADMINISTRACAO GERAL		20.378.823,11		20.378.823,11
13.122.0177.0000.0000	GESTAO DE EVENTOS GOVERNAMENTAIS		20.378.823,11		20.378.823,11
13.122.0177.1917.0000	APOIO E REALIZACAO DE EVENTOS		20.378.823,11		20.378.823,11
13.122.0177.1917.0018	EVENTOS COMEMORATIVOS		20.378.823,11		20.378.823,11
TOTAL			25.474.224,10	115.713.119,63	141.187.343,73



15101 - SECRETARIA MUNICIPAL DE GOVERNO

PROGRAMA DE TRABALHO

CÓDIGO	ESPECIFICAÇÃO	PROGRAMA DE TRABALHO		TOTAL
		ORDINÁRIO	VINCULADO	
04.000.0000.0000.0000	ADMINISTRACAO	119.143.551,17	1.664.969,45	120.808.520,62
04.122.0000.0000.0000	ADMINISTRACAO GERAL	116.444.034,99		116.444.034,99
04.122.0001.0000.0000	GESTAO E MANUTENCAO	13.890.468,31		13.890.468,31
04.122.0001.1796.0000	AQUISICAO DE EQUIPAMENTOS, MOBILIARIOS E VEICULOS	19.079,96		19.079,96
04.122.0001.1796.0009	AQUISICAO DE EQUIPAMENTOS, MOBILIARIOS E VEICULOS	19.079,96		19.079,96
04.122.0001.2016.0000	MANUTENCAO E FUNCIONAMENTO ADMINISTRATIVO	2.184.690,10		2.184.690,10
04.122.0001.2016.0010	MANUTENCAO E FUNCIONAMENTO ADMINISTRATIVO	2.178.770,28		2.178.770,28
04.122.0001.2016.0046	MANUTENCAO PREDIAL DO PACO MUNICIPAL	5.919,82		5.919,82
04.122.0001.2195.0000	REMUNERACAO DE PESSOAL ATIVO DO MUNICIPIO E ENCARGOS SOCIAIS	11.686.698,25		11.686.698,25
04.122.0001.2195.0010	REMUNERACAO DE PESSOAL ATIVO DO MUNICIPIO E ENCARGOS SOCIAIS	11.686.698,25		11.686.698,25
04.122.0176.0000.0000	COMUNICACAO INSTITUCIONAL E APOIO AS POLITICAS PUBLICAS	79.583.288,41		79.583.288,41
04.122.0176.1423.0000	REALIZACAO DE ESTUDOS E PESQUISAS PARA AVALIACAO DAS ACOES DO MUNICIPIO	711.835,40		711.835,40
04.122.0176.1423.0001	REALIZACAO DE ESTUDOS E PESQUISAS PARA AVALIACAO DAS ACOES DO MUNICIPIO	711.835,40		711.835,40
04.122.0176.2123.0000	APOIO A GESTAO DE PROGRAMAS E PROJETOS	1.419.999,96		1.419.999,96
04.122.0176.2123.0001	APOIO A GESTAO DE PROGRAMAS E PROJETOS	1.419.999,96		1.419.999,96
04.122.0176.2475.0000	CRIACAO, PRODUCAO E VEICULACAO DAS ACOES DO GOVERNO MUNICIPAL	76.791.011,45		76.791.011,45
04.122.0176.2475.0001	CRIACAO, PRODUCAO E VEICULACAO DAS ACOES DO GOVERNO MUNICIPAL	76.791.011,45		76.791.011,45
04.122.0176.2822.0000	MONITORAMENTO DE CONTEUDOS INFORMATIVOS	660.441,60		660.441,60
04.122.0176.2822.0001	MONITORAMENTO DE CONTEUDOS INFORMATIVOS	660.441,60		660.441,60
04.122.0177.0000.0000	GESTAO DE EVENTOS GOVERNAMENTAIS	22.970.278,27		22.970.278,27
04.122.0177.2995.0000	REALIZACAO, COORDENACAO E MOBILIZACAO DE EVENTOS GOVERNAMENTAIS E INSTITUCIONAIS	22.970.278,27		22.970.278,27
04.122.0177.2995.0001	REALIZACAO, COORDENACAO E MOBILIZACAO DE EVENTOS GOVERNAMENTAIS E INSTITUCIONAIS	22.970.278,27		22.970.278,27
04.126.0000.0000.0000	TECNOLOGIA DA INFORMACAO	2.401.068,44		2.401.068,44
04.126.0001.0000.0000	GESTAO E MANUTENCAO	2.401.068,44		2.401.068,44
04.126.0001.1005.0000	AQUISICAO E IMPLANTACAO DE PRODUTOS E SERVICOS DE TI	2.401.068,44		2.401.068,44
04.126.0001.1005.0009	AQUISICAO E IMPLANTACAO DE PRODUTOS E SERVICOS DE TI	2.401.068,44		2.401.068,44
04.695.0000.0000.0000	TURISMO	298.447,74	1.664.969,45	1.963.417,19
04.695.2038.0000.0000	GESTAO E SUPERVISAO DE PROGRAMAS CUSTEADOS POR FINANCIAMENTO EXTERNO	298.447,74	1.664.969,45	1.963.417,19
04.695.2038.1520.0000	GESTAO E SUPERVISAO DO PROGRAMA CIDADE COM FUTURO	298.447,74	1.664.969,45	1.963.417,19
04.695.2038.1520.0001	GESTAO E SUPERVISAO DO PROGRAMA CIDADE COM FUTURO	298.447,74	1.664.969,45	1.963.417,19
13.000.0000.0000.0000	CULTURA	20.378.823,11		20.378.823,11
13.122.0000.0000.0000	ADMINISTRACAO GERAL	20.378.823,11		20.378.823,11
13.122.0177.0000.0000	GESTAO DE EVENTOS GOVERNAMENTAIS	20.378.823,11		20.378.823,11
13.122.0177.1917.0000	APOIO E REALIZACAO DE EVENTOS	20.378.823,11		20.378.823,11
13.122.0177.1917.0018	EVENTOS COMEMORATIVOS	20.378.823,11		20.378.823,11
	TOTAL	139.522.374,28	1.664.969,45	141.187.343,73

BALANÇO GERAL 2024

PREFEITURA MUNICIPAL DE FORTALEZA

15101 - SECRETARIA MUNICIPAL DE GOVERNO

EXERCÍCIO DE 2024

ANEXO 9

ORÇAMENTO GERAL

DEMONSTRATIVO DAS DESPESAS POR ÓRGÃO E FUNÇÃO

	LEGISLATIVA	JUDICIARIA	ESSENCIAL A JUSTICA	ADMINISTRACAO
SECRETARIA MUNICIPAL DE GOVERNO	-	-	-	120.808.520,62
	SEGURANCA PUBLICA	ASSISTENCIA SOCIAL	PREVIDENCIA SOCIAL	SAUDE
SECRETARIA MUNICIPAL DE GOVERNO	-	-	-	-
	TRABALHO	EDUCACAO	CULTURA	DIREITOS DA CIDADANIA
SECRETARIA MUNICIPAL DE GOVERNO	-	-	20.378.823,11	-
	URBANISMO	HABITACAO	SANEAMENTO	GESTAO AMBIENTAL
SECRETARIA MUNICIPAL DE GOVERNO	-	-	-	-
	CIENCIA E TECNOLOGIA	COMERCIO E SERVICOS	COMUNICACOES	ENERGIA
SECRETARIA MUNICIPAL DE GOVERNO	-	-	-	-
	TRANSPORTE	DESPORTO E LAZER	ENCARGOS ESPECIAIS	RESERVA DE CONTINGENCIA
SECRETARIA MUNICIPAL DE GOVERNO	-	-	-	-
TOTAL				141.187.343,73



BALANÇO GERAL 2024

PREFEITURA MUNICIPAL DE FORTALEZA
 DEMONSTRATIVO DA RECEITA ORÇADA COM A ARRECADADA - ANEXO 10 DA LEI 4.320/64
 15101 - SECRETARIA MUNICIPAL DE GOVERNO

Exercício 2024

Codigo da Receita	Descrição da Receita	Previsão	Arrecadado	Diferença	
				Para Mais	Para Menos
1000000000	RECEITAS CORRENTES	-	1.711.816,50	1.711.816,50	
1300000000	RECEITA PATRIMONIAL	-	1.711.816,50	1.711.816,50	
1320000000	VALORES MOBILIARIOS	-	1.711.816,50	1.711.816,50	
1321000000	JUROS E CORREÇÕES MONETARIAS	-	1.711.816,50	1.711.816,50	
1321010000	REMUNERAÇÃO DE DEPOSITOS BANCARIOS	-	1.711.816,50	1.711.816,50	
1321010100	REMUNERACAO DE DEPOSITOS BANCARIOS - PRINCIPAL	-	1.711.816,50	1.711.816,50	
2000000000	RECEITAS DE CAPITAL	-	115.795.696,86	115.795.696,86	
2100000000	OPERAÇÕES DE CREDITO	-	115.795.696,86	115.795.696,86	
2120000000	OPERAÇÕES DE CREDITO - MERCADO EXTERNO	-	115.795.696,86	115.795.696,86	
2122000000	OPERAÇÕES DE CREDITO CONTRATUAIS - MERCADO EXTERNO	-	115.795.696,86	115.795.696,86	
2122010000	OPERAÇÕES DE CREDITO CONTRATUAIS - MERCADO EXTERNO	-	115.795.696,86	115.795.696,86	
2122010100	OPERAÇÕES DE CREDITO CONTRATUAIS - MERCADO EXTERNO - PRINCIPAL	-	115.795.696,86	115.795.696,86	
Total		-	117.507.513,36	117.507.513,36	



BALANÇO GERAL 2024

PREFEITURA MUNICIPAL DE FORTALEZA
ORÇAMENTO GERAL

EXERCÍCIO DE 2024

ANEXO 11

15101 - SECRETARIA MUNICIPAL DE GOVERNO

NATUREZA DA DESPESA

CÓDIGO	ESPECIFICAÇÃO	CRÉDITOS ORÇAMENTÁRIOS E SUPLEMENTARES	CRÉDITOS ESPECIAIS E EXTRAORDINÁRIOS	ANULAÇÃO DE CRÉDITOS	TOTAL	REALIZADA EMPENHADA NO ANO	DIFERENÇA SALDO A EMPENHAR
3.0.0.0.00	DESPESAS CORRENTES	250.225.812,00	8.000,00	82.830.400,00	167.403.412,00	140.912.371,21	26.491.040,79
3.1.0.0.00	PESSOAL E ENCARGOS SOCIAIS	11.735.133,00		17.000,00	11.718.133,00	11.686.698,25	31.434,75
3.3.0.0.00	OUTRAS DESPESAS CORRENTES	238.490.679,00	8.000,00	82.813.400,00	155.685.279,00	129.225.672,96	26.459.606,04
4.0.0.0.00	DESPESAS DE CAPITAL	938.000,00		640.000,00	298.000,00	274.972,52	23.027,48
4.4.0.0.00	INVESTIMENTOS	938.000,00		640.000,00	298.000,00	274.972,52	23.027,48
	TOTAL	251.163.812,00	8.000,00	83.470.400,00	167.701.412,00	141.187.343,73	26.514.068,27



BALANÇO GERAL 2024

BALANÇO ORÇAMENTÁRIO
15101 - SECRETARIA MUNICIPAL DE GOVERNO
EXERCÍCIO: 2024 PERÍODO (ATÉ MÊS): DEZEMBRO

RECEITAS ORÇAMENTÁRIAS	PREVISÃO INICIAL (a)	PREVISÃO ATUALIZADA (b)	RECEITAS REALIZADAS (c)	SALDO (d) = (c-b)
RECEITAS CORRENTES (I)	-	-	1.711.816,50	1.711.816,50
Impostos, Taxas e Contribuições de Melhoria	-	-	-	-
Receita de Contribuições	-	-	-	-
Receita Patrimonial	-	-	1.711.816,50	1.711.816,50
Receita Agropecuária	-	-	-	-
Receita Industrial	-	-	-	-
Receita de Serviços	-	-	-	-
Transferências Correntes	-	-	-	-
Outras Receitas Correntes	-	-	-	-
RECEITAS DE CAPITAL (II)	-	-	115.795.696,86	115.795.696,86
Operações de Crédito	-	-	115.795.696,86	115.795.696,86
Alienação de Bens	-	-	-	-
Amortização de Empréstimos	-	-	-	-
Transferências de Capital	-	-	-	-
Outras Receitas de Capital	-	-	-	-
SUBTOTAL DAS RECEITAS (III) = (I + II)	-	-	117.507.513,36	117.507.513,36
OPERAÇÕES DE CRÉDITO / REFINANCIAMENTO (IV)	-	-	-	-
Operações de Crédito Internas	-	-	-	-
Mobiliária	-	-	-	-
Contratual	-	-	-	-
Operações de Crédito Externas	-	-	-	-
Mobiliária	-	-	-	-
Contratual	-	-	-	-
SUBTOTAL COM REFINANCIAMENTO (V) = (III + IV)	-	-	117.507.513,36	117.507.513,36
DÉFICIT (VI)	-	-	23.679.830,37	23.679.830,37
TOTAL (VII) = (V + VI)	-	-	141.187.343,73	141.187.343,73
SALDOS DE EXERCÍCIOS ANTERIORES (UTILIZADOS PARA CRÉDITOS ADICIONAIS)	-	-	-	-
Recursos Arrecadados em Exercícios Anteriores	-	-	-	-
Superávit Financeiro	-	-	-	-
Reabertura de Créditos Adicionais	-	-	-	-

DESPESAS ORÇAMENTÁRIAS	DOTAÇÃO INICIAL (e)	DOTAÇÃO ATUALIZADA (f)	DESPESAS EMPENHADAS (g)	DESPESAS LIQUIDADAS (h)	DESPESAS PAGAS (i)	SALDO DA DOTAÇÃO (j) = (f-g)
DESPESAS CORRENTES (VIII)	163.262.412,00	167.403.412,00	140.912.371,21	124.518.201,98	122.517.601,93	26.491.040,79
Pessoal e Encargos Sociais	11.684.133,00	11.718.133,00	11.686.698,25	11.686.698,25	11.538.712,37	31.434,75
Juros e Encargos da Dívida	-	-	-	-	-	-
Outras Despesas Correntes	151.578.279,00	155.685.279,00	129.225.672,96	112.831.503,73	110.978.889,56	26.459.606,04
DESPESAS DE CAPITAL (IX)	300.000,00	298.000,00	274.972,52	274.972,52	274.972,52	23.027,48
Investimentos	300.000,00	298.000,00	274.972,52	274.972,52	274.972,52	23.027,48
Inversões Financeiras	-	-	-	-	-	-
Amortização da Dívida	-	-	-	-	-	-
RESERVA DE CONTINGÊNCIA (X)	-	-	-	-	-	-
SUBTOTAL DAS DESPESAS (XI) = (VIII+IX+X)	163.562.412,00	167.701.412,00	141.187.343,73	124.793.174,50	122.792.574,45	26.514.068,27
AMORTIZAÇÃO DA DÍVIDA / REFINANCIAMENTO (XII)	-	-	-	-	-	-
Amortização da Dívida Interna	-	-	-	-	-	-
Dívida Mobiliária	-	-	-	-	-	-
Outras Dívidas	-	-	-	-	-	-
Amortização da Dívida Externa	-	-	-	-	-	-
Dívida Mobiliária	-	-	-	-	-	-
Outras Dívidas	-	-	-	-	-	-
SUBTOTAL COM REFINANCIAMENTO (XIII) = (XI+XII)	163.562.412,00	167.701.412,00	141.187.343,73	124.793.174,50	122.792.574,45	26.514.068,27
SUPERÁVIT (XIV)	-	-	-	-	-	-
TOTAL (XV) = (XIII + XIV)	163.562.412,00	167.701.412,00	141.187.343,73	124.793.174,50	122.792.574,45	26.514.068,27
RESERVA DO RPPS	-	-	-	-	-	-

RESTOS A PAGAR NÃO PROCESSADOS						
EXECUÇÃO DE RESTOS A PAGAR NÃO PROCESSADOS	INSCRITOS		LIQUIDADOS (c)	PAGOS (d)	CANCELADOS (e)	SALDO A PAGAR (f) = (a + b - d - e)
	EM EXERCÍCIOS ANTERIORES (a)	EM 31 DE DEZEMBRO DO EXERCÍCIO ANTERIOR (b)				
DESPESAS CORRENTES	982.829,86	69.952.534,62	57.372.781,57	56.806.310,53	10.132.441,18	3.996.612,77
Pessoal e Encargos Sociais	63.691,31	-	-	-	-	63.691,31
Juros e Encargos da Dívida	-	-	-	-	-	-
Outras Despesas Correntes	919.138,55	69.952.534,62	57.372.781,57	56.806.310,53	10.132.441,18	3.932.921,46
DESPESAS DE CAPITAL	-	123.102,92	123.102,92	123.102,92	-	-
Investimentos	-	123.102,92	123.102,92	123.102,92	-	-
Inversões Financeiras	-	-	-	-	-	-
Amortização da Dívida	-	-	-	-	-	-
TOTAL	982.829,86	70.075.637,54	57.495.884,49	56.929.413,45	10.132.441,18	3.996.612,77

RESTOS A PAGAR PROCESSADOS E NÃO PROCESSADOS LIQUIDADOS					
EXECUÇÃO DE RESTOS A PAGAR PROCESSADOS	INSCRITOS		PAGOS (c)	CANCELADOS (d)	SALDO A PAGAR (e) = (a + b - c - d)
	EM EXERCÍCIOS ANTERIORES (a)	EM 31 DE DEZEMBRO DO EXERCÍCIO ANTERIOR (b)			
DESPESAS CORRENTES	-	933.311,72	933.311,72	-	-
Pessoal e Encargos Sociais	-	128.797,55	128.797,55	-	-
Juros e Encargos da Dívida	-	-	-	-	-
Outras Despesas Correntes	-	804.514,17	804.514,17	-	-
DESPESAS DE CAPITAL	-	-	-	-	-
Investimentos	-	-	-	-	-
Inversões Financeiras	-	-	-	-	-
Amortização da Dívida	-	-	-	-	-
TOTAL	-	933.311,72	933.311,72	-	-



BALANÇO GERAL 2024

BALANÇO FINANCEIRO
15101 - SECRETARIA MUNICIPAL DE GOVERNO

EXERCÍCIO: 2024 SITUAÇÃO: EMPENHADO PERÍODO (ATÉ MÊS): DEZEMBRO

INGRESSOS	EXERCÍCIO ATUAL	EXERCÍCIO ANTERIOR
Receita Orçamentária (I)	117.507.513,36	49.037.735,35
Recursos Não Vinculados	50.557,76	47.280,10
Recursos Vinculados (EXCETO AO RPPS)	117.456.955,60	48.990.455,25
Recursos Vinculados à Educação	-	-
Recursos Vinculados à Saúde	-	-
Recursos Vinculados à Assistência Social	-	-
Recursos Vinculados à Previdência Social (EXCETO RPPS)	-	-
Demais Vinculações Decorrentes de Transferências	-	-
Demais Vinculações Legais	117.456.955,60	48.990.455,25
Outras Vinculações	-	-
Recursos Vinculados ao RPPS	-	-
Recursos Vinculados ao RPPS - Fundo em Capitalização (Plano Previdenciário)	-	-
Recursos Vinculados ao RPPS - Fundo em Repartição (Plano Financeiro)	-	-
Recursos Vinculados ao RPPS - Taxa de Administração	-	-
Transferências Financeiras Recebidas (II)	178.530.976,70	151.453.015,91
Transferências Recebidas para a Execução Orçamentária	121.144.289,14	133.440.627,81
Transferências Financeiras Recebidas Independentes de Execução Orçamentária	57.386.687,56	18.012.388,10
Transferências Recebidas para Aportes de recursos para o RPPS	-	-
Transferências Recebidas para Aportes de recursos para o RGPS	-	-
Outras Movimentações Financeiras Recebidas (III)	-	-
Resgate de Investimentos e Aplicações Financeiras	-	-
Desbloqueios de Valores em Caixa	-	-
Recebimentos Extraorçamentários (IV)	25.915.024,22	77.448.705,84
Inscrição de Restos a Pagar Não Processados	16.394.169,23	70.075.637,54
Inscrição de Restos a Pagar Processados	2.000.600,05	933.311,72
Depósitos Restituíveis e Valores Vinculados	7.520.254,94	6.439.756,58
Outros Recebimentos Extraorçamentários	-	-
Saldo do Exercício Anterior (V)	868.232,60	22.430.259,67
Caixa e Equivalentes de Caixa (exceto RPPS)	868.232,60	22.430.259,67
Caixa e Equivalentes de Caixa RPPS	-	-
Depósitos Restituíveis e Valores Vinculados	-	-
TOTAL (VI) = (I+II+III+IV+V)	322.821.746,88	300.369.716,77
DISPÊNDIOS	EXERCÍCIO ATUAL	EXERCÍCIO ANTERIOR
Despesa Orçamentária (VII)	141.187.343,73	213.821.518,50
Recursos Não Vinculados	139.522.374,28	203.318.435,30
Recursos Vinculados (EXCETO AO RPPS)	1.664.969,45	10.503.083,20
Recursos Destinados à Educação	-	-
Recursos Destinados à Saúde	-	-
Recursos Destinados à Assistência Social	-	-
Recursos Destinados à Previdência Social (EXCETO RPPS)	-	-
Demais Destinações Decorrentes de Transferências	-	-
Demais Destinações Legais	1.664.969,45	10.503.083,20
Outras Destinações	-	-
Recursos Vinculados ao RPPS	-	-
Recursos Vinculados ao RPPS - Fundo em Capitalização (Plano Previdenciário)	-	-
Recursos Vinculados ao RPPS - Fundo em Repartição (Plano Financeiro)	-	-
Recursos Vinculados ao RPPS - Taxa de Administração	-	-
Transferências Financeiras Concedidas (VIII)	64.238.574,79	61.949.271,43
Transferências Concedidas para a Execução Orçamentária	61.737.331,22	58.137.915,06
Transferências Financeiras Concedidas Independentes de Execução Orçamentária	2.501.243,57	3.811.356,37
Transferências Concedidas para Aportes de recursos para o RPPS	-	-
Transferências Concedidas para Aportes de recursos para o RGPS	-	-
Outras Movimentações Financeiras Concedidas (IX)	-	-
Transferências para Investimentos e Aplicações Financeiras	-	-
Bloqueios de Valores em Caixa	-	-
Pagamentos Extraorçamentários (X)	64.738.321,35	23.730.694,24
Pagamentos de Restos a Pagar Não Processados	56.929.413,45	7.873.334,43
Pagamentos de Restos a Pagar Processados	933.311,72	10.139.053,67
Depósitos Restituíveis e Valores Vinculados	6.875.596,18	5.718.306,14
Outros Pagamentos Extraorçamentários	-	-
Saldo para o Exercício Seguinte (XI)	52.657.507,01	868.232,60
Caixa e Equivalentes de Caixa (exceto RPPS)	51.291.397,81	868.232,60
Caixa e Equivalentes de Caixa RPPS	-	-
Depósitos Restituíveis e Valores Vinculados	1.366.109,20	-
TOTAL (XII) = (VII+VIII+IX+X+XI)	322.821.746,88	300.369.716,77



BALANÇO GERAL 2024

BALANÇO PATRIMONIAL
15101 - SECRETARIA MUNICIPAL DE GOVERNO

EXERCÍCIO: 2024

PERÍODO(MÊS): Dezembro

ATIVO	EXERCÍCIO ATUAL	EXERCÍCIO ANTERIOR
ATIVO CIRCULANTE	52.679.765,85	915.629,80
Caixa e Equivalentes de Caixa	52.657.507,01	868.232,60
Créditos a Curto Prazo	-	-
Investimentos e Aplicações Temporárias a CP	-	-
Estoques	20.690,02	46.581,27
Ativo Não Circulante Mantido para a Venda	-	-
VPD Pagas Antecipadamente	1.568,82	815,93
ATIVO NÃO CIRCULANTE	2.298.802,90	2.003.870,19
Realizável a Longo Prazo	-	-
Investimentos	-	-
Imobilizado	2.298.802,90	2.003.870,19
Intangível	-	-
Diferido	-	-
TOTAL DO ATIVO	54.978.568,75	2.919.499,99

PASSIVO E PATRIMÔNIO LÍQUIDO	EXERCÍCIO ATUAL	EXERCÍCIO ANTERIOR
PASSIVO CIRCULANTE	8.430.297,27	2.452.962,87
Obrigações Trabalhistas, Previdenciárias e Assistenciais a Pagar a Curto Prazo	906.569,80	920.635,54
Empréstimos e Financiamentos a Curto Prazo	-	-
Fornecedores e Contas a Pagar a Curto Prazo	6.157.618,27	810.876,89
Obrigações Fiscais a Curto Prazo	-	-
Obrigações de Repartição a Outros Entes	-	-
Provisões a Curto Prazo	-	-
Demais Obrigações a Curto Prazo	1.366.109,20	721.450,44
PASSIVO NÃO CIRCULANTE	-	-
Obrigações Trabalhistas, Previdenciárias e Assistenciais a Pagar a Longo Prazo	-	-
Empréstimos e Financiamentos a Longo Prazo	-	-
Fornecedores e Contas a Pagar a Longo Prazo	-	-
Obrigações Fiscais a Longo Prazo	-	-
Provisões a Longo Prazo	-	-
Demais Obrigações a Longo Prazo	-	-
Resultado Diferido	-	-
TOTAL DO PASSIVO	8.430.297,27	2.452.962,87
PATRIMÔNIO LÍQUIDO	EXERCÍCIO ATUAL	EXERCÍCIO ANTERIOR
Patrimônio Social/Capital Social	-	-
Adiantamento para Futuro Aumento de Capital	-	-
Reservas de Capital	-	-
Ajustes de Avaliação Patrimonial	-	-
Reservas de Lucros	-	-
Demais Reservas	-	-
Resultados Acumulados	46.548.271,48	466.537,12
Resultado do Exercício	60.684.142,14	13.739.280,19
Resultado de Exercícios Anteriores	466.537,12	12.864.578,01
Ajustes de Exercícios Anteriores	- 14.602.407,78	- 26.137.321,08
Outros Resultados	-	-
Ações/Cotas em Tesouraria	-	-
TOTAL DO PATRIMÔNIO LÍQUIDO	46.548.271,48	466.537,12
TOTAL DO PASSIVO E PATRIMÔNIO LÍQUIDO	54.978.568,75	2.919.499,99

QUADRO DOS ATIVOS E PASSIVOS FINANCEIROS E PERMANENTES (LEI 4.320/64)

EXERCÍCIO: 2024

PERÍODO(MÊS): Dezembro

ATIVO (I)	EXERCÍCIO ATUAL	EXERCÍCIO ANTERIOR
ATIVO FINANCEIRO	52.657.507,01	868.232,60
ATIVO PERMANENTE	2.321.061,74	2.051.267,39
TOTAL DO ATIVO	54.978.568,75	2.919.499,99
PASSIVO (II)	EXERCÍCIO ATUAL	EXERCÍCIO ANTERIOR
PASSIVO FINANCEIRO	23.757.491,25	72.713.229,56
PASSIVO PERMANENTE	758.583,92	791.837,99
TOTAL DO PASSIVO	24.516.075,17	73.505.067,55
SALDO PATRIMONIAL	30.462.493,58	- 70.585.567,56



BALANÇO GERAL 2024

BALANÇO PATRIMONIAL
15101 - SECRETARIA MUNICIPAL DE GOVERNO

QUADRO DAS CONTAS DE COMPENSAÇÃO (LEI 4.320/64)

EXERCÍCIO: 2024

PERÍODO(MÊS): Dezembro

ATOS POTENCIAIS ATIVOS	EXERCÍCIO ATUAL	EXERCÍCIO ANTERIOR
Garantias e Contragarantias Recebidas	-	-
Direitos Conveniados e Outros Instrumentos Congêneres	6.842.810,64	6.842.810,64
Direitos Contratuais	-	-
Outros Atos Potenciais Ativos	-	-
TOTAL DOS ATOS POTENCIAIS ATIVOS	6.842.810,64	6.842.810,64
ATOS POTENCIAIS PASSIVOS	EXERCÍCIO ATUAL	EXERCÍCIO ANTERIOR
Garantias e Contragarantias Concedidas	-	-
Obrigações Conveniadas e Outros Instrumentos Congêneres	4.611.390,00	4.611.390,00
Obrigações Contratuais	1.180.266.345,22	1.100.559.589,21
Outros Atos Potenciais Passivos	-	-
TOTAL DOS ATOS POTENCIAIS PASSIVOS	1.184.877.735,22	1.105.170.979,21

QUADRO DO SUPERÁVIT / DÉFICIT FINANCEIRO (LEI 4.320/64)

EXERCÍCIO: 2024

PERÍODO(MÊS): Dezembro

DESTINAÇÃO DE RECURSOS	EXERCÍCIO ATUAL	EXERCÍCIO ANTERIOR
Recursos Ordinários	- 22.350.374,10	- 71.474.521,15
Receitas de Impostos e de Transferência de Impostos - Educação	-	-
Transferências do FUNDEB 70%	-	-
Transferências do FUNDEB 30%	-	-
Transferência de Recursos do Fundo Nacional do Desenvolvimento da Educação - FNDE	-	-
Transferências de Convênios - Educação	-	-
Outros Recursos Destinados à Educação	-	-
Receitas de Impostos e de Transferência de Impostos - Saúde	-	-
Transferência de Recursos do Sistema Único de Saúde - SUS	-	-
Transferências de Convênios - Saúde	-	-
Outros Recursos Destinados à Saúde	-	-
Transferência de Recursos do Fundo Nacional de Assistência Social - FNAS	-	-
Transferências de Convênios - Assistência Social	-	-
Outros Recursos Destinados à Assistência Social	-	-
Recursos destinados ao RPPS - Plano Previdenciário	-	-
Recursos destinados ao RPPS - Plano Financeiro	-	-
Recursos Vinculados ao RPPS - Taxa de Administração	-	-
Transferências de Convênios e Instrumentos Congêneres (exceto Educação, Saúde e Assistência)	-	-
Outras Vinculações Decorrentes de Transferências	-	-
Recursos de Operações de Crédito	51.250.389,86	- 370.475,81
Recursos de Alienação de Bens/Ativos	-	-
Recursos Vinculados a Fundos (exceto Educação, Saúde, Assistência e Previdência)	-	-
Recursos Extraorçamentários	-	-
Outras Destinações Vinculadas de Recursos	-	-
Recursos da Contribuição de Intervenção no Domínio Econômico - CIDE	-	-
Recursos da Contribuição para o Custeio do Serviço de Iluminação Pública - COSIP	-	-
Recursos Vinculados ao Trânsito	-	-
Recursos Provenientes de Taxas, Contribuições e Preços Públicos	-	-
Recursos de Depósitos Judiciais - Lides das quais o Ente faz parte	-	-
Recursos de Depósitos Judiciais - Lides das quais o Ente não faz parte	-	-
Recursos de Emolumentos, Taxas e Custas	-	-
Recursos Vinculados ao Fundo de Combate e Erradicação da Pobreza	-	-
Outras Vinculações Legais	-	-
Outros Recursos Vinculados - Assistência à Saúde do Servidor (IPM Saúde)	-	-
Outros Recursos Vinculados - Fundo Especial da Câmara Municipal de Fortaleza (FECAMFOR)	-	-
Outros Recursos Vinculados - CAPACITAFOR	-	-
Outros Recursos Vinculados - Recursos referentes à Política de Resíduos Sólidos e Afins	-	-
Outros Recursos Vinculados - Recursos Estaduais da Lei Complementar 259/2021 para o programa Nossas	-	-
Recursos Destinados aos Direitos Humanos da Pessoa Idosa	-	-
Outros Recursos Vinculados - Outros Recursos Vinculados que não se Enquadram nas Especificações	-	-
Outros Recursos Vinculados - Recursos Destinados aos Direitos da Criança e do Adolescente	-	-
Outros Recursos Vinculados - Recursos Destinados ao Meio Ambiente - Fundo de Defesa do Meio Ambiente	-	-
Outros Recursos Vinculados - Recursos Destinados ao Meio Ambiente - Fundo Municipal de Desenvolvimento	-	-
Total	28.900.015,76	- 71.844.996,96



BALANÇO GERAL 2024

DEMONSTRAÇÃO DAS VARIAÇÕES PATRIMONIAIS
15101 - SECRETARIA MUNICIPAL DE GOVERNO

EXERCÍCIO: 2024

PERÍODO (ATÉ MÊS): DEZEMBRO

A. QUADRO PRINCIPAL	NOTA	EXERCÍCIO ATUAL	EXERCÍCIO ANTERIOR
VARIAÇÕES PATRIMONIAIS AUMENTATIVAS (I)		296.739.163,92	200.598.557,17
IMPOSTOS, TAXAS E CONTRIBUIÇÕES DE MELHORIA	I	-	-
CONTRIBUIÇÕES	II	-	-
EXPLORAÇÃO E VENDA DE BENS, SERVIÇOS E DIREITOS	III	-	-
VARIAÇÕES PATRIMONIAIS AUMENTATIVAS FINANCEIRAS	IV	1.711.816,50	1.743.435,35
TRANSFERÊNCIAS E DELEGAÇÕES RECEBIDAS	V	294.362.859,87	198.824.445,78
VALORIZAÇÃO E GANHOS COM ATIVOS E DESINCORPORAÇÃO DE PASSIVOS	VI	664.487,55	30.676,04
OUTRAS VARIAÇÕES PATRIMONIAIS AUMENTATIVAS	VII	-	-
VARIAÇÕES PATRIMONIAIS DIMINUTIVAS (II)		236.055.021,78	186.859.276,98
PESSOAL E ENCARGOS	VIII	12.382.396,99	11.138.465,76
BENEFÍCIOS PREVIDENCIÁRIOS E ASSISTENCIAIS	IX	-	-
USO DE BENS, SERVIÇOS E CONSUMO DE CAPITAL FIXO	X	157.928.048,71	112.286.381,78
VARIAÇÕES PATRIMONIAIS DIMINUTIVAS FINANCEIRAS	XI	-	-
TRANSFERÊNCIAS E DELEGAÇÕES CONCEDIDAS	XII	65.539.463,56	63.295.934,46
DESVALORIZAÇÃO E PERDA DE ATIVOS E INCORPORAÇÃO DE PASSIVOS	XIII	52.754,29	-
TRIBUTÁRIAS	XIV	12.349,19	3.286,27
CUSTO DAS MERCADORIAS E DOS PRODUTOS VENDIDOS, E DOS SERVIÇOS PRESTADOS	XV	-	-
OUTRAS VARIAÇÕES PATRIMONIAIS DIMINUTIVAS	XVI	140.009,04	135.208,71
RESULTADO PATRIMONIAL DO PERÍODO (I-II)		60.684.142,14	13.739.280,19

B. QUADROS ANEXOS			
NOTA I - IMPOSTOS, TAXAS E CONTRIBUIÇÕES DE MELHORIA			
IMPOSTOS		-	-
TAXAS		-	-
CONTRIBUIÇÕES DE MELHORIA		-	-
IMPOSTOS, TAXAS E CONTRIBUIÇÕES DE MELHORIA		-	-
NOTA II - CONTRIBUIÇÕES			
CONTRIBUIÇÕES SOCIAIS		-	-
CONTRIBUIÇÕES DE INTERVENÇÃO NO DOMÍNIO ECONÔMICO		-	-
CONTRIBUIÇÃO DE ILUMINAÇÃO PÚBLICA		-	-
CONTRIBUIÇÕES DE INTERESSE DAS CATEGORIAS PROFISSIONAIS		-	-
CONTRIBUIÇÕES		-	-
NOTA III - EXPLORAÇÃO E VENDA DE BENS, SERVIÇOS E DIREITOS			
VENDAS DE MERCADORIAS		-	-
VENDAS DE PRODUTOS		-	-
EXPLORAÇÃO DE BENS, DIREITOS E PRESTAÇÃO DE SERVIÇOS		-	-
EXPLORAÇÃO E VENDA DE BENS, SERVIÇOS E DIREITOS		-	-
NOTA IV - VARIAÇÕES PATRIMONIAIS AUMENTATIVAS FINANCEIRAS			
JUROS E ENCARGOS DE EMPRÉSTIMOS E FINANCIAMENTOS CONCEDIDOS		-	-
JUROS E ENCARGOS DE MORA		-	-
VARIAÇÕES MONETÁRIAS E CAMBIAIS		-	-
DESCONTOS FINANCEIROS OBTIDOS		-	-
REMUNERAÇÃO DE DEPÓSITOS BANCÁRIOS E APLICAÇÕES FINANCEIRAS		1.711.816,50	1.743.435,35
OUTRAS VARIAÇÕES PATRIMONIAIS AUMENTATIVAS - FINANCEIRAS		-	-
VARIAÇÕES PATRIMONIAIS AUMENTATIVAS FINANCEIRAS		1.711.816,50	1.743.435,35
NOTA V - TRANSFERÊNCIAS E DELEGAÇÕES RECEBIDAS			
TRANSFERÊNCIAS INTRAGOVERNAMENTAIS		294.362.859,87	198.824.445,78
TRANSFERÊNCIAS INTERGOVERNAMENTAIS		-	-
TRANSFERÊNCIAS DAS INSTITUIÇÕES PRIVADAS		-	-
TRANSFERÊNCIAS DAS INSTITUIÇÕES MULTIGOVERNAMENTAIS		-	-
TRANSFERÊNCIAS DE CONSÓRCIOS PÚBLICOS		-	-
TRANSFERÊNCIAS DO EXTERIOR		-	-
EXECUÇÃO ORÇAMENTÁRIA DELEGADA DE ENTES		-	-
TRANSFERÊNCIAS DE PESSOAS FÍSICAS		-	-
OUTRAS TRANSFERÊNCIAS E DELEGAÇÕES RECEBIDAS		-	-
TRANSFERÊNCIAS E DELEGAÇÕES RECEBIDAS		294.362.859,87	198.824.445,78
NOTA VI - VALORIZAÇÃO E GANHOS COM ATIVOS E DESINCORPORAÇÃO DE PASSIVOS			
REAVALIAÇÃO DE ATIVOS		-	-
GANHOS COM ALIENAÇÃO		-	-
GANHOS COM INCORPORAÇÃO DE ATIVOS		303.019,74	30.676,04
DESINCORPORAÇÃO DE PASSIVOS		361.467,81	-
REVERSÃO DE REDUÇÃO A VALOR RECUPERÁVEL		-	-
VALORIZAÇÃO E GANHOS COM ATIVOS E DESINCORPORAÇÃO DE PASSIVOS		664.487,55	30.676,04



BALANÇO GERAL 2024

DEMONSTRAÇÃO DAS VARIAÇÕES PATRIMONIAIS
15101 - SECRETARIA MUNICIPAL DE GOVERNO

NOTA VII - OUTRAS VARIAÇÕES PATRIMONIAIS AUMENTATIVAS		
VPA A CLASSIFICAR	-	-
RESULTADO POSITIVO DE PARTICIPAÇÕES	-	-
SUBVENÇÕES ECONÔMICAS	-	-
REVERSÃO DE PROVISÕES E AJUSTES DE PERDAS	-	-
DIVERSAS VARIAÇÕES PATRIMONIAIS AUMENTATIVAS	-	-
OUTRAS VARIAÇÕES PATRIMONIAIS AUMENTATIVAS	-	-
NOTA VIII - PESSOAL E ENCARGOS		
REMUNERAÇÃO A PESSOAL	9.932.277,21	8.876.051,36
ENCARGOS PATRONAIS	2.082.634,78	1.974.329,40
BENEFÍCIOS A PESSOAL	367.485,00	288.085,00
OUTRAS VARIAÇÕES PATRIMONIAIS DIMINUTIVAS - PESSOAL E ENCARGOS	-	-
PESSOAL E ENCARGOS	12.382.396,99	11.138.465,76
NOTA IX - BENEFÍCIOS PREVIDENCIÁRIOS E ASSISTENCIAIS		
APOSENTADORIA E REFORMAS	-	-
PENSÕES	-	-
BENEFÍCIOS DE PRESTAÇÃO CONTINUADA	-	-
BENEFÍCIOS EVENTUAIS	-	-
POLÍTICAS PÚBLICAS DE TRANSFERÊNCIA DE RENDA	-	-
OUTROS BENEFÍCIOS PREVIDENCIÁRIOS E ASSISTENCIAIS	-	-
BENEFÍCIOS PREVIDENCIÁRIOS E ASSISTENCIAIS	-	-
NOTA X - USO DE BENS, SERVIÇOS E CONSUMO DE CAPITAL FIXO		
USO DE MATERIAL DE CONSUMO	96.816,50	67.173,66
SERVIÇOS	157.493.921,31	111.859.666,28
DEPRECIACÃO, AMORTIZAÇÃO E EXAUSTÃO	337.310,90	359.541,84
USO DE BENS, SERVIÇOS E CONSUMO DE CAPITAL FIXO	157.928.048,71	112.286.381,78
NOTA XI - VARIAÇÕES PATRIMONIAIS DIMINUTIVAS FINANCEIRAS		
JUROS E ENCARGOS DE EMPRÉSTIMOS E FINANCIAMENTOS OBTIDOS	-	-
JUROS E ENCARGOS DE MORA	-	-
VARIAÇÕES MONETÁRIAS E CAMBIAS	-	-
DESCONTOS FINANCEIROS CONCEDIDOS	-	-
OUTRAS VARIAÇÕES PATRIMONIAIS DIMINUTIVAS - FINANCEIRAS	-	-
VARIAÇÕES PATRIMONIAIS DIMINUTIVAS FINANCEIRAS	-	-
NOTA XII - TRANSFERÊNCIAS E DELEGAÇÕES CONCEDIDAS		
TRANSFERÊNCIAS INTRAGOVERNAMENTAIS	64.259.463,56	62.035.934,46
TRANSFERÊNCIAS INTERGOVERNAMENTAIS	-	-
TRANSFERÊNCIAS A INSTITUIÇÕES PRIVADAS	1.280.000,00	1.260.000,00
TRANSFERÊNCIAS A INSTITUIÇÕES MULTIGOVERNAMENTAIS	-	-
TRANSFERÊNCIAS A CONSÓRCIOS PÚBLICOS	-	-
TRANSFERÊNCIAS AO EXTERIOR	-	-
EXECUÇÃO ORÇAMENTÁRIA DELEGADA A ENTES	-	-
OUTRAS TRANSFERÊNCIAS E DELEGAÇÕES CONCEDIDAS	-	-
TRANSFERÊNCIAS E DELEGAÇÕES CONCEDIDAS	65.539.463,56	63.295.934,46
NOTA XIII - DESVALORIZAÇÃO E PERDA DE ATIVOS E INCORPORAÇÃO DE PASSIVOS		
REDUÇÃO A VALOR RECUPERÁVEL E AJUSTE PARA PERDAS	-	-
PERDAS COM ALIENAÇÃO	-	-
PERDAS INVOLUNTÁRIAS	-	-
INCORPORAÇÃO DE PASSIVOS	-	-
DESINCORPORAÇÃO DE ATIVOS	52.754,29	-
DESVALORIZAÇÃO E PERDA DE ATIVOS E INCORPORAÇÃO DE PASSIVOS	52.754,29	-
NOTA XIV - TRIBUTÁRIAS		
IMPOSTOS, TAXAS E CONTRIBUIÇÕES DE MELHORIA	3.723,35	3.286,27
CONTRIBUIÇÕES	8.625,84	-
TRIBUTÁRIAS	12.349,19	3.286,27
NOTA XV - CUSTO DAS MERCADORIAS E PRODUTOS VENDIDOS, E DOS SERVIÇOS PRESTADOS		
CUSTOS DAS MERCADORIAS VENDIDAS	-	-
CUSTOS DOS PRODUTOS VENDIDOS	-	-
CUSTOS DOS SERVIÇOS PRESTADOS	-	-
CUSTO DAS MERCADORIAS E PRODUTOS VENDIDOS, E DOS SERVIÇOS PRESTADOS	-	-
NOTA XVI - OUTRAS VARIAÇÕES PATRIMONIAIS DIMINUTIVAS		
PREMIAÇÕES	139.999,96	135.172,44
RESULTADO NEGATIVO DE PARTICIPAÇÕES	-	-
INCENTIVOS	-	-
SUBVENÇÕES ECONÔMICAS	-	-
PARTICIPAÇÕES E CONTRIBUIÇÕES	-	-
CONSTITUIÇÃO DE PROVISÕES	-	-
DIVERSAS VARIAÇÕES PATRIMONIAIS DIMINUTIVAS	9,08	36,27
OUTRAS VARIAÇÕES PATRIMONIAIS DIMINUTIVAS	140.009,04	135.208,71



BALANÇO GERAL 2024

PREFEITURA MUNICIPAL DE FORTALEZA
15101 - SECRETARIA MUNICIPAL DE GOVERNO
DEMONSTRATIVO DA DÍVIDA FUNDADA

EXERCÍCIO: 2024

ANEXO 16

DÍVIDA FUNDADA INTERNA										
CREDOR	CÓD. CONTRATO	DATA ASSINATURA	VALOR CONTRATADO	SALDO EXERCÍCIO ANTERIOR	REAJUSTE / REPARCELAMENTOS E VARIAÇÕES MONETÁRIAS	LIBERAÇÃO	AMORTIZAÇÃO	JUROS	OUTROS ENCARGOS	SALDO EXERCÍCIO SEGUINTE
DÍVIDA FUNDADA EXTERNA										
CREDOR	CÓD. CONTRATO	DATA ASSINATURA	VALOR CONTRATADO	SALDO EXERCÍCIO ANTERIOR	REAJUSTE / REPARCELAMENTOS E VARIAÇÕES MONETÁRIAS	LIBERAÇÃO	AMORTIZAÇÃO	JUROS	OUTROS ENCARGOS	SALDO EXERCÍCIO SEGUINTE
PRECATÓRIOS										
CREDOR	CÓD. CONTRATO	DATA ASSINATURA	VALOR CONTRATADO	SALDO EXERCÍCIO ANTERIOR	REAJUSTE / REPARCELAMENTOS E VARIAÇÕES MONETÁRIAS	LIBERAÇÃO	AMORTIZAÇÃO	JUROS	OUTROS ENCARGOS	SALDO EXERCÍCIO SEGUINTE
DEMAIS DÍVIDAS CONTRATUAIS										
CREDOR	CÓD. CONTRATO	DATA ASSINATURA	VALOR CONTRATADO	SALDO EXERCÍCIO ANTERIOR	REAJUSTE / REPARCELAMENTOS E VARIAÇÕES MONETÁRIAS	LIBERAÇÃO	AMORTIZAÇÃO	JUROS	OUTROS ENCARGOS	SALDO EXERCÍCIO SEGUINTE
TOTAL GERAL DA DÍVIDA CONSOLIDADA				SALDO EXERCÍCIO ANTERIOR	REAJUSTE / REPARCELAMENTOS E VARIAÇÕES MONETÁRIAS	LIBERAÇÃO	AMORTIZAÇÃO	JUROS	OUTROS ENCARGOS	SALDO EXERCÍCIO SEGUINTE

SEM MOVIMENTO



BALANÇO GERAL 2024

DEMONSTRATIVO DA DÍVIDA FLUTUANTE - ANEXO 17 DA LEI 4.320
PREFEITURA MUNICIPAL DE FORTALEZA
15101 - SECRETARIA MUNICIPAL DE GOVERNO

EXERCÍCIO: 2024 PERÍODO(ATE MÊS): DEZEMBRO

DESCRIÇÃO	SALDO ANTERIOR	MOVIMENTAÇÃO DO EXERCÍCIO			SALDO PARA O EXERCÍCIO SEGUINTE
		INSCRIÇÃO / REC. EXTRA ORÇAMENTÁRIA	BAIXA / DESPESA EXTRA ORÇAMENTÁRIA	PRESCRIÇÃO / CANCELAMENTO	
RESTOS A PAGAR	71.991.779,12	18.394.769,28	57.862.725,17	10.132.441,18	22.391.382,05
DEPÓSITOS E CAUÇÕES	-	-	-	-	-
CONSIGNAÇÕES	721.450,44	7.520.254,94	6.875.596,18	-	1.366.109,20
INSS	-	-	-	-	-
ISS	608.570,72	5.303.883,63	5.292.787,96	-	619.666,39
IRRF	112.879,72	2.212.174,17	1.578.611,08	-	746.442,81
IPM	-	-	-	-	-
OUTRAS CONSIGNAÇÕES	-	4.197,14	4.197,14	-	-
ENCARGOS SOCIAIS - OUTRAS ENTIDADES	-	-	-	-	-
INDENIZAÇÕES E RESTITUIÇÕES	-	-	-	-	-
IMPOSTOS E CONTRIBUIÇÕES DIVERSOS	-	-	-	-	-
ICMS	-	-	-	-	-
OUTROS TRIBUTOS ESTADUAIS E MUNICIPAIS	-	-	-	-	-
PENSÃO ALIMENTÍCIA	-	-	-	-	-
PLANOS DE PREVIDÊNCIA E ASSISTÊNCIA MÉDICA	-	-	-	-	-
ASSISTÊNCIA À SAÚDE - ADMINISTRAÇÃO PRÓPRIA	-	-	-	-	-
RETENÇÕES - ENTIDADES REPRESENTATIVAS DE	-	-	-	-	-
RETENÇÕES - PLANOS DE SEGUROS	-	-	-	-	-
RETENÇÕES - EMPRÉSTIMOS E FINANCIAMENTOS	-	-	-	-	-
RETENÇÕES RELATIVA A VALE TRANSPORTE	-	-	-	-	-
RETENÇÕES RELATIVA A VALE ALIMENTAÇÃO	-	-	-	-	-
TOTAL	72.713.229,56	25.915.024,22	64.738.321,35	10.132.441,18	23.757.491,25



BALANÇO GERAL 2024

DEMONSTRAÇÃO DO FLUXO DE CAIXA
15101 - SECRETARIA MUNICIPAL DE GOVERNO

EXERCÍCIO: 2024

PERÍODO(ATÉ MÊS): DEZEMBRO

A. QUADRO PRINCIPAL	EXERCÍCIO ATUAL	EXERCÍCIO ANTERIOR
FLUXOS DE CAIXA DAS ATIVIDADES OPERACIONAIS (I)	(63.608.347,01)	(68.650.917,30)
INGRESSOS	187.763.048,14	159.636.207,84
Impostos, Taxas e Contribuições de Melhoria	-	-
Receita de Contribuições	-	-
Receita Patrimonial	-	-
Receita Agropecuária	-	-
Receita Industrial	-	-
Receita de Serviços	-	-
Remuneração das Disponibilidades	1.711.816,50	1.743.435,35
Transferências Recebidas	-	-
Outras Receitas/Ingressos Operacionais	186.051.231,64	157.892.772,49
Outras Receitas Derivadas e Originárias	-	-
Depósitos Terceiros Passivos - Recebidos	-	-
Recebimentos de Consignações	7.520.254,94	6.439.756,58
Transferências Financeiras Recebidas	178.530.976,70	151.453.015,91
Outros Recebimentos Extraorçamentários	-	-
DESEMBOLSOS	251.371.395,15	228.287.125,14
Pessoal e Demais Despesas	178.636.486,13	159.032.942,57
Juros e Encargos da Dívida	-	-
Transferências Concedidas	1.620.738,05	1.586.605,00
Outros Desembolsos Operacionais	71.114.170,97	67.667.577,57
Depósitos Terceiros Passivos - Devolução	-	-
Pagamentos de Consignações	6.875.596,18	5.718.306,14
Transferências Financeiras Concedidas	64.238.574,79	61.949.271,43
Outros Pagamentos Extra Orçamentários	-	-
FLUXOS DE CAIXA DAS ATIVIDADES DE INVESTIMENTO (II)	(398.075,44)	(205.409,77)
INGRESSOS	-	-
Alienações de Bens	-	-
Amortização de Empréstimos e Financiamentos Concedidos	-	-
Outros Ingressos de Investimentos	-	-
DESEMBOLSOS	398.075,44	205.409,77
Aquisição de Ativo não Circulante	378.157,44	205.409,77
Concessão de Empréstimos e Financiamentos	-	-
Outros Desembolsos de Investimentos	19.918,00	-
FLUXOS DE CAIXA DAS ATIVIDADES DE FINANCIAMENTO (III)	115.795.696,86	47.294.300,00
INGRESSOS	115.795.696,86	47.294.300,00
Operações de Crédito	115.795.696,86	47.294.300,00
Integralização do Capital Social de Empresas Dependentes	-	-
Outros Ingressos de Financiamentos	-	-
DESEMBOLSOS	-	-
Amortização/Refinanciamento da Dívida	-	-
Outros desembolsos de financiamento	-	-
GERAÇÃO LÍQUIDA DE CAIXA E EQUIVALENTE DE CAIXA (I+II+III)	51.789.274,41	(21.562.027,07)
CAIXA E EQUIVALENTE DE CAIXA INICIAL	868.232,60	22.430.259,67
CAIXA E EQUIVALENTE DE CAIXA FINAL	52.657.507,01	868.232,60



DEMONSTRAÇÃO DO FLUXO DE CAIXA
15101 - SECRETARIA MUNICIPAL DE GOVERNO

B. QUADRO DE TRANSFERÊNCIAS RECEBIDAS E CONCEDIDAS	EXERCÍCIO ATUAL	EXERCÍCIO ANTERIOR
Intergovernamentais	-	-
da União	-	-
de Estados e Distrito Federal	-	-
de Municípios	-	-
Intragovernamentais	-	-
Outras Transferências Recebidas	-	-
Total das Transferências Recebidas	-	-
Intergovernamentais	-	-
a União	-	-
a Estados e ao Distrito Federal	-	-
a Municípios	-	-
a Consórcios Públicos	-	-
Intragovernamentais	340.738,05	326.605,00
Outras Transferências Concedidas	1.280.000,00	1.260.000,00
Total das Transferências Concedidas	1.620.738,05	1.586.605,00
C. QUADRO DE DESEMBOLSOS DE PESSOAL E DEMAIS DESPESAS POR FUNÇÃO	EXERCÍCIO ATUAL	EXERCÍCIO ANTERIOR
Legislativa	-	-
Judiciária	-	-
Essencial à Justiça	-	-
Administração	161.571.495,73	140.405.378,46
Defesa Nacional	-	-
Segurança Pública	-	-
Relações Exteriores	-	-
Assistência Social	-	-
Previdência Social	-	-
Saúde	-	-
Trabalho	-	-
Educação	-	-
Cultura	17.064.990,40	18.627.564,11
Direitos da Cidadania	-	-
Urbanismo	-	-
Habituação	-	-
Saneamento	-	-
Gestão Ambiental	-	-
Ciência e Tecnologia	-	-
Agricultura	-	-
Organização Agrária	-	-
Indústria	-	-
Comércio e Serviços	-	-
Comunicações	-	-
Energia	-	-
Transporte	-	-
Desporto e Lazer	-	-
Encargos Especiais	-	-
Total dos Desembolsos de Pessoal e Demais Despesas por Função	178.636.486,13	159.032.942,57
D. QUADRO DE JUROS E ENCARGOS DA DÍVIDA	EXERCÍCIO ATUAL	EXERCÍCIO ANTERIOR
Juros e Correção Monetária da Dívida Interna	-	-
Juros e Correção Monetária da Dívida Externa	-	-
Outros Encargos da Dívida	-	-
Total dos Juros e Encargos da Dívida	-	-

SECRETARIA MUNICIPAL DA
JUVENTUDE
(16101 - SEJUV)



BALANÇO GERAL 2024

DEMONSTRATIVO DA RECEITA E DESPESA SEGUNDO AS CATEGORIAS ECONÔMICAS - ANEXO 01 DA LEI 4.320/64
16101 - SECRETARIA MUNICIPAL DA JUVENTUDE

EXERCÍCIO: 2024 PERÍODO(ATÉ MÊS): DEZEMBRO

RECEITAS		DESPESAS	
RECEITAS CORRENTES	27,26	DESPESAS CORRENTES	3.475.221,94
Impostos, Taxas, Contribuições de Melhoria	-	Pessoal e Encargos Sociais	3.081.743,19
Receita de Contribuições	-	Juros e Encargos da Dívida	-
Receita Patrimonial	0,01	Outras Despesas Correntes	393.478,75
Receita Agropecuária	-		
Receita Industrial	-		
Receita de Serviços	-		
Transferências Correntes	-		
Outras Receitas Correntes	27,25		
Dedução para Formação do FUNDEB	-		
SUPERÁVIT CORRENTE	-	DÉFICIT CORRENTE	3.475.194,68
RECEITAS DE CAPITAL	-	DESPESAS DE CAPITAL	-
Operações de Crédito	-	Investimento	-
Alienação de Bens	-	Inversões Financeira	-
Amortizações de Empréstimos	-	Amortização da Dívida	-
Transferências de Capital	-		
Outras Receitas de Capital	-		
REPASSE RECEBIDO	3.426.891,85	REPASSE CONCEDIDO	-
TOTAL DA RECEITA	3.426.919,11	TOTAL DA DESPESA	3.475.221,94
DÉFICIT	48.302,83	SUPERÁVIT	-
TOTAL	3.475.221,94	TOTAL	3.475.221,94

RESUMO

RECEITAS		DESPESAS	
RECEITAS CORRENTES	27,26	DESPESAS CORRENTES	3.475.221,94
RECEITAS DE CAPITAL	-	DESPESAS DE CAPITAL	-
REPASSE RECEBIDO	3.426.891,85	REPASSE CONCEDIDO	-
DÉFICIT	48.302,83	SUPERÁVIT	-
TOTAL	3.475.221,94	TOTAL	3.475.221,94



16101 - SECRETARIA MUNICIPAL DA JUVENTUDE

NATUREZA DA DESPESA

CÓDIGO	ESPECIFICAÇÃO	ELEMENTO	MODALIDADE	CATEGORIA / GRUPO
3.0.00.00	DESPESAS CORRENTES			3.475.221,94
3.1.00.00	PESSOAL E ENCARGOS SOCIAIS			3.081.743,19
3.1.90.00	APLICACOES DIRETAS		2.990.162,90	
3.1.90.07	CONTRIBUICAO A ENTIDADES FECHADAS DE PREVIDENCIA			
3.1.90.11	VENCIMENTOS E VANTAGENS FIXAS - PESSOAL CIVIL	2.506.509,67		
3.1.90.13	CONTRIBUICOES PATRONAIS	482.792,39		
3.1.90.16	OUTRAS DESPESAS VARIAVEIS - PESSOAL CIVIL			
3.1.90.92	DESPESAS DE EXERCICIOS ANTERIORES	860,84		
3.1.90.94	INDENIZACOES RESTITUICOES TRABALHISTAS			
3.1.90.96	RESSARCIMENTO DESPESAS DE PESSOAL REQUISITADO			
3.1.91.00	APLICACOES DIRETAS DECORRENTES DE OPERACOES INTRA-ORCAMENTARIAS		91.580,29	
3.1.91.13	CONTRIBUICOES PATRONAIS	91.580,29		
3.3.00.00	OUTRAS DESPESAS CORRENTES			393.478,75
3.3.50.00	TRANSFERENCIAS DE INSTITUICOES PRIVADAS			
3.3.50.41	CONTRIBUICOES			
3.3.90.00	APLICACOES DIRETAS		393.478,75	
3.3.90.08	OUTROS BENEFICIOS ASSISTENCIAIS			
3.3.90.14	DIARIAS - CIVIL			
3.3.90.30	MATERIAL DE CONSUMO	4.884,45		
3.3.90.36	OUTROS SERVICOS DE TERCEIROS - PESSOA FISICA	23.819,75		
3.3.90.39	OUTROS SERVICOS DE TERCEIROS - PESSOA JURIDICA	249.436,96		
3.3.90.40	SERVICOS DE TECNOLOGIA DA INFORMACAO E COMUNICACAO - PESSOA JURIDICA			
3.3.90.46	AUXILIO-ALIMENTACAO	113.995,20		
3.3.90.47	OBRIGACOES TRIBUTARIAS CONTRIBUTIVAS			
3.3.90.49	AUXILIO-TRANSPORTE	1.338,00		
3.3.90.92	DESPESAS DE EXERCICIOS ANTERIORES			
3.3.90.93	INDENIZACOES E RESTITUICOES	4,39		
4.0.00.00	DESPESAS DE CAPITAL			
4.4.00.00	INVESTIMENTOS			
4.4.90.00	APLICACOES DIRETAS			
4.4.90.30	MATERIAL DE CONSUMO			
4.4.90.40	SERVICOS DE TECNOLOGIA DA INFORMACAO E COMUNICACAO - PESSOA JURIDICA			
4.4.90.52	EQUIPAMENTOS E MATERIAL PERMANENTE			
TOTAL				3.475.221,94

BALANÇO GERAL 2024

PREFEITURA MUNICIPAL DE FORTALEZA
 RECEITA SEGUNDO AS CATEGORIAS ECONOMICAS - ANEXO 2 DA LEI 4.320/64
 16101 - SECRETARIA MUNICIPAL DA JUVENTUDE

Exercício 2024

Cod. Receita	Desc. Receita	Desdobramento	Origem	Categoria Econômica
1000000000	RECEITAS CORRENTES			27,26
1300000000	RECEITA PATRIMONIAL		0,01	
1320000000	VALORES MOBILIÁRIOS	0,01		
1321000000	JUROS E CORREÇÕES MONETÁRIAS	0,01		
1321010000	REMUNERAÇÃO DE DEPOSITOS BANCÁRIOS	0,01		
1321010100	REMUNERACAO DE DEPOSITOS BANCARIOS - PRINCIPAL	0,01		
1900000000	OUTRAS RECEITAS CORRENTES		27,25	
1990000000	DEMAIS RECEITAS CORRENTES	27,25		
1999000000	OUTRAS RECEITAS CORRENTES	27,25		
1999990000	OUTRAS RECEITAS	27,25		
1999992000	OUTRAS RECEITAS NÃO ARRECADADAS E NÃO PROJETADAS PELA RFB - PRIMÁRIAS	27,25		
1999992100	OUTRAS RECEITAS NÃO ARRECADADAS E NÃO PROJETADAS PELA RFB - PRIMÁRIAS - PRINCIPAL	27,25		
TOTAL				27,26



BALANÇO GERAL 2024

PREFEITURA MUNICIPAL DE FORTALEZA
ORÇAMENTO GERAL

EXERCÍCIO DE 2024

ANEXO 6

16101 - SECRETARIA MUNICIPAL DA JUVENTUDE

PROGRAMA DE TRABALHO

CÓDIGO	ESPECIFICAÇÃO	OPERAÇÃO ESPECIAL	PROJETO	ATIVIDADE	TOTAL
04.000.0000.0000.0000	ADMINISTRAÇÃO			3.475.221,94	3.475.221,94
04.122.0000.0000.0000	ADMINISTRACAO GERAL			3.475.221,94	3.475.221,94
04.122.0001.0000.0000	GESTAO E MANUTENCAO			3.475.221,94	3.475.221,94
04.122.0001.1796.0000	AQUISICAO DE EQUIPAMENTOS, MOBILIARIOS E VEICULOS				
04.122.0001.1796.0038	AQUISICAO DE EQUIPAMENTOS, MOBILIARIOS E VEICULOS				
04.122.0001.2016.0000	MANUTENCAO E FUNCIONAMENTO ADMINISTRATIVO			393.478,75	393.478,75
04.122.0001.2016.0047	MANUTENCAO E FUNCIONAMENTO ADMINISTRATIVO			393.478,75	393.478,75
04.122.0001.2195.0000	REMUNERACAO DE PESSOAL ATIVO DO MUNICIPIO E ENCARGOS SOCIAIS			3.081.743,19	3.081.743,19
04.122.0001.2195.0045	REMUNERACAO DE PESSOAL ATIVO DO MUNICIPIO E ENCARGOS SOCIAIS			3.081.743,19	3.081.743,19
04.126.0000.0000.0000	TECNOLOGIA DA INFORMACAO				
04.126.0001.0000.0000	GESTAO E MANUTENCAO				
04.126.0001.1005.0000	AQUISICAO E IMPLANTACAO DE PRODUTOS E SERVICOS DE TI				
04.126.0001.1005.0035	AQUISICAO E IMPLANTACAO DE PRODUTOS E SERVICOS DE TI				
TOTAL				3.475.221,94	3.475.221,94



BALANÇO GERAL 2024

PREFEITURA MUNICIPAL DE FORTALEZA
ORÇAMENTO GERAL

EXERCÍCIO DE 2024

ANEXO 7

16101 - SECRETARIA MUNICIPAL DA JUVENTUDE

PROGRAMA DE TRABALHO

CÓDIGO	ESPECIFICAÇÃO	OPERAÇÃO ESPECIAL	PROJETO	ATIVIDADE	TOTAL
04.000.0000.0000.0000	ADMINISTRAÇÃO			3.475.221,94	3.475.221,94
04.122.0000.0000.0000	ADMINISTRACAO GERAL			3.475.221,94	3.475.221,94
04.122.0001.0000.0000	GESTAO E MANUTENCAO			3.475.221,94	3.475.221,94
04.122.0001.1796.0000	AQUISICAO DE EQUIPAMENTOS, MOBILIARIOS E VEICULOS				
04.122.0001.1796.0038	AQUISICAO DE EQUIPAMENTOS, MOBILIARIOS E VEICULOS				
04.122.0001.2016.0000	MANUTENCAO E FUNCIONAMENTO ADMINISTRATIVO			393.478,75	393.478,75
04.122.0001.2016.0047	MANUTENCAO E FUNCIONAMENTO ADMINISTRATIVO			393.478,75	393.478,75
04.122.0001.2195.0000	REMUNERACAO DE PESSOAL ATIVO DO MUNICIPIO E ENCARGOS SOCIAIS			3.081.743,19	3.081.743,19
04.122.0001.2195.0045	REMUNERACAO DE PESSOAL ATIVO DO MUNICIPIO E ENCARGOS SOCIAIS			3.081.743,19	3.081.743,19
04.126.0000.0000.0000	TECNOLOGIA DA INFORMACAO				
04.126.0001.0000.0000	GESTAO E MANUTENCAO				
04.126.0001.1005.0000	AQUISICAO E IMPLANTACAO DE PRODUTOS E SERVICOS DE TI				
04.126.0001.1005.0035	AQUISICAO E IMPLANTACAO DE PRODUTOS E SERVICOS DE TI				
TOTAL				3.475.221,94	3.475.221,94



BALANÇO GERAL 2024

PREFEITURA MUNICIPAL DE FORTALEZA
ORÇAMENTO GERAL

EXERCÍCIO DE 2024

ANEXO 8

16101 - SECRETARIA MUNICIPAL DA JUVENTUDE

PROGRAMA DE TRABALHO

CÓDIGO	ESPECIFICAÇÃO	PROGRAMA DE TRABALHO		TOTAL
		ORDINÁRIO	VINCULADO	
04.000.0000.0000.0000	ADMINISTRACAO	3.475.221,94		3.475.221,94
04.122.0000.0000.0000	ADMINISTRACAO GERAL	3.475.221,94		3.475.221,94
04.122.0001.0000.0000	GESTAO E MANUTENCAO	3.475.221,94		3.475.221,94
04.122.0001.1796.0000	AQUISICAO DE EQUIPAMENTOS, MOBILIARIOS E VEICULOS			
04.122.0001.1796.0038	AQUISICAO DE EQUIPAMENTOS, MOBILIARIOS E VEICULOS			
04.122.0001.2016.0000	MANUTENCAO E FUNCIONAMENTO ADMINISTRATIVO	393.478,75		393.478,75
04.122.0001.2016.0047	MANUTENCAO E FUNCIONAMENTO ADMINISTRATIVO	393.478,75		393.478,75
04.122.0001.2195.0000	REMUNERACAO DE PESSOAL ATIVO DO MUNICIPIO E ENCARGOS SOCIAIS	3.081.743,19		3.081.743,19
04.122.0001.2195.0045	REMUNERACAO DE PESSOAL ATIVO DO MUNICIPIO E ENCARGOS SOCIAIS	3.081.743,19		3.081.743,19
04.126.0000.0000.0000	TECNOLOGIA DA INFORMACAO			
04.126.0001.0000.0000	GESTAO E MANUTENCAO			
04.126.0001.1005.0000	AQUISICAO E IMPLANTACAO DE PRODUTOS E SERVICOS DE TI			
04.126.0001.1005.0035	AQUISICAO E IMPLANTACAO DE PRODUTOS E SERVICOS DE TI			
	TOTAL	3.475.221,94		3.475.221,94



BALANÇO GERAL 2024

PREFEITURA MUNICIPAL DE FORTALEZA

16101 - SECRETARIA MUNICIPAL DA JUVENTUDE

EXERCÍCIO DE 2024

ANEXO 9

ORÇAMENTO GERAL

DEMONSTRATIVO DAS DESPESAS POR ÓRGÃO E FUNÇÃO

	LEGISLATIVA	JUDICIARIA	ESSENCIAL A JUSTICA	ADMINISTRACAO
SECRETARIA MUNICIPAL DA JUVENTUDE	-	-	-	3.475.221,94
	SEGURANCA PUBLICA	ASSISTENCIA SOCIAL	PREVIDENCIA SOCIAL	SAUDE
SECRETARIA MUNICIPAL DA JUVENTUDE	-	-	-	-
	TRABALHO	EDUCACAO	CULTURA	DIREITOS DA CIDADANIA
SECRETARIA MUNICIPAL DA JUVENTUDE	-	-	-	-
	URBANISMO	HABITACAO	SANEAMENTO	GESTAO AMBIENTAL
SECRETARIA MUNICIPAL DA JUVENTUDE	-	-	-	-
	CIENCIA E TECNOLOGIA	COMERCIO E SERVICOS	COMUNICACOES	ENERGIA
SECRETARIA MUNICIPAL DA JUVENTUDE	-	-	-	-
	TRANSPORTE	DESPORTO E LAZER	ENCARGOS ESPECIAIS	RESERVA DE CONTINGENCIA
SECRETARIA MUNICIPAL DA JUVENTUDE	-	-	-	-
TOTAL				3.475.221,94



BALANÇO GERAL 2024

PREFEITURA MUNICIPAL DE FORTALEZA
 DEMONSTRATIVO DA RECEITA ORÇADA COM A ARRECADADA - ANEXO 10 DA LEI 4.320/64
 16101 - SECRETARIA MUNICIPAL DA JUVENTUDE

Exercício 2024

Codigo da Receita	Descrição da Receita	Previsão	Arrecadado	Diferença	
				Para Mais	Para Menos
1000000000	RECEITAS CORRENTES	-	27,26	27,26	-
1300000000	RECEITA PATRIMONIAL	-	0,01	0,01	-
1320000000	VALORES MOBILIÁRIOS	-	0,01	0,01	-
1321000000	JUROS E CORREÇÕES MONETÁRIAS	-	0,01	0,01	-
1321010000	REMUNERAÇÃO DE DEPOSITOS BANCÁRIOS	-	0,01	0,01	-
1321010100	REMUNERACAO DE DEPOSITOS BANCARIOS - PRINCIPAL	-	0,01	0,01	-
1900000000	OUTRAS RECEITAS CORRENTES	-	27,25	27,25	-
1990000000	DEMAIS RECEITAS CORRENTES	-	27,25	27,25	-
1999000000	OUTRAS RECEITAS CORRENTES	-	27,25	27,25	-
1999900000	OUTRAS RECEITAS	-	27,25	27,25	-
1999920000	OUTRAS RECEITAS NÃO ARRECADADAS E NÃO PROJETADAS PELA RFB - PRIMÁRIAS	-	27,25	27,25	-
1999992100	OUTRAS RECEITAS NAO ARRECADADAS E NAO PROJETADAS PELA RFB - PRIMARIAS - PRINCIPAL	-	27,25	27,25	-
Total		-	27,26	27,26	-



BALANÇO GERAL 2024

PREFEITURA MUNICIPAL DE FORTALEZA
ORÇAMENTO GERAL

EXERCÍCIO DE 2024

ANEXO 11

16101 - SECRETARIA MUNICIPAL DA JUVENTUDE

NATUREZA DA DESPESA

CÓDIGO	ESPECIFICAÇÃO	CRÉDITOS ORÇAMENTÁRIOS E SUPLEMENTARES	CRÉDITOS ESPECIAIS E EXTRAORDINÁRIOS	ANULAÇÃO DE CRÉDITOS	TOTAL	REALIZADA EMPENHADA NO ANO	DIFERENÇA SALDO A EMPENHAR
3.0.0.0.00	DESPESAS CORRENTES	3.707.377,00	3.000,00	177.000,00	3.533.377,00	3.475.221,94	58.155,06
3.1.0.0.00	PESSOAL E ENCARGOS SOCIAIS	3.129.449,00		35.000,00	3.094.449,00	3.081.743,19	12.705,81
3.3.0.0.00	OUTRAS DESPESAS CORRENTES	577.928,00	3.000,00	142.000,00	438.928,00	393.478,75	45.449,25
4.0.0.0.00	DESPESAS DE CAPITAL	348.072,00		332.000,00	16.072,00		16.072,00
4.4.0.0.00	INVESTIMENTOS	348.072,00		332.000,00	16.072,00		16.072,00
	TOTAL	4.055.449,00	3.000,00	509.000,00	3.549.449,00	3.475.221,94	74.227,06



BALANÇO GERAL 2024

BALANÇO ORÇAMENTÁRIO
16101 - SECRETARIA MUNICIPAL DA JUVENTUDE
EXERCÍCIO: 2024 PERÍODO (ATÉ MÊS): DEZEMBRO

RECEITAS ORÇAMENTÁRIAS	PREVISÃO INICIAL (a)	PREVISÃO ATUALIZADA (b)	RECEITAS REALIZADAS (c)	SALDO (d) = (c-b)
RECEITAS CORRENTES (I)	-	-	27,26	27,26
Impostos, Taxas e Contribuições de Melhoria	-	-	-	-
Receita de Contribuições	-	-	-	-
Receita Patrimonial	-	-	0,01	0,01
Receita Agropecuária	-	-	-	-
Receita Industrial	-	-	-	-
Receita de Serviços	-	-	-	-
Transferências Correntes	-	-	-	-
Outras Receitas Correntes	-	-	27,25	27,25
RECEITAS DE CAPITAL (II)	-	-	-	-
Operações de Crédito	-	-	-	-
Alienação de Bens	-	-	-	-
Amortização de Empréstimos	-	-	-	-
Transferências de Capital	-	-	-	-
Outras Receitas de Capital	-	-	-	-
SUBTOTAL DAS RECEITAS (III) = (I + II)	-	-	27,26	27,26
OPERAÇÕES DE CRÉDITO / REFINANCIAMENTO (IV)	-	-	-	-
Operações de Crédito Internas	-	-	-	-
Mobiliária	-	-	-	-
Contratual	-	-	-	-
Operações de Crédito Externas	-	-	-	-
Mobiliária	-	-	-	-
Contratual	-	-	-	-
SUBTOTAL COM REFINANCIAMENTO (V) = (III + IV)	-	-	27,26	27,26
DÉFICIT (VI)	-	-	3.475.194,68	3.475.194,68
TOTAL (VII) = (V + VI)	-	-	3.475.221,94	3.475.221,94
SALDOS DE EXERCÍCIOS ANTERIORES (UTILIZADOS PARA CRÉDITOS ADICIONAIS)	-	-	-	-
Recursos Arrecadados em Exercícios Anteriores	-	-	-	-
Superávit Financeiro	-	-	-	-
Reabertura de Créditos Adicionais	-	-	-	-

DESPESAS ORÇAMENTÁRIAS	DOTAÇÃO INICIAL (e)	DOTAÇÃO ATUALIZADA (f)	DESPESAS EMPENHADAS (g)	DESPESAS LIQUIDADAS (h)	DESPESAS PAGAS (i)	SALDO DA DOTAÇÃO (j) = (f-g)
DESPESAS CORRENTES (VIII)	3.679.377,00	3.533.377,00	3.475.221,94	3.466.686,51	3.426.891,85	58.155,06
Pessoal e Encargos Sociais	3.129.449,00	3.094.449,00	3.081.743,19	3.081.743,19	3.044.603,08	12.705,81
Juros e Encargos da Dívida	-	-	-	-	-	-
Outras Despesas Correntes	549.928,00	438.928,00	393.478,75	384.943,32	382.288,77	45.449,25
DESPESAS DE CAPITAL (IX)	348.072,00	16.072,00	-	-	-	16.072,00
Investimentos	348.072,00	16.072,00	-	-	-	16.072,00
Inversões Financeiras	-	-	-	-	-	-
Amortização da Dívida	-	-	-	-	-	-
RESERVA DE CONTINGÊNCIA (X)	-	-	-	-	-	-
SUBTOTAL DAS DESPESAS (XI) = (VIII+IX+X)	4.027.449,00	3.549.449,00	3.475.221,94	3.466.686,51	3.426.891,85	74.227,06
AMORTIZAÇÃO DA DÍVIDA / REFINANCIAMENTO (XII)	-	-	-	-	-	-
Amortização da Dívida Interna	-	-	-	-	-	-
Dívida Mobiliária	-	-	-	-	-	-
Outras Dívidas	-	-	-	-	-	-
Amortização da Dívida Externa	-	-	-	-	-	-
Dívida Mobiliária	-	-	-	-	-	-
Outras Dívidas	-	-	-	-	-	-
SUBTOTAL COM REFINANCIAMENTO (XIII) = (XI+XII)	4.027.449,00	3.549.449,00	3.475.221,94	3.466.686,51	3.426.891,85	74.227,06
SUPERÁVIT (XIV)	-	-	-	-	-	-
TOTAL (XV) = (XIII + XIV)	4.027.449,00	3.549.449,00	3.475.221,94	3.466.686,51	3.426.891,85	74.227,06
RESERVA DO RPPS	-	-	-	-	-	-

RESTOS A PAGAR NÃO PROCESSADOS						
EXECUÇÃO DE RESTOS A PAGAR NÃO PROCESSADOS	INSCRITOS		LIQUIDADOS (c)	PAGOS (d)	CANCELADOS (e)	SALDO A PAGAR (f) = (a + b - d - e)
	EM EXERCÍCIOS ANTERIORES (a)	EM 31 DE DEZEMBRO DO EXERCÍCIO ANTERIOR (b)				
DESPESAS CORRENTES	-	5.412,26	-	-	-	5.412,26
Pessoal e Encargos Sociais	-	-	-	-	-	-
Juros e Encargos da Dívida	-	-	-	-	-	-
Outras Despesas Correntes	-	5.412,26	-	-	-	5.412,26
DESPESAS DE CAPITAL	-	-	-	-	-	-
Investimentos	-	-	-	-	-	-
Inversões Financeiras	-	-	-	-	-	-
Amortização da Dívida	-	-	-	-	-	-
TOTAL	-	5.412,26	-	-	-	5.412,26

RESTOS A PAGAR PROCESSADOS E NÃO PROCESSADOS LIQUIDADOS					
EXECUÇÃO DE RESTOS A PAGAR PROCESSADOS	INSCRITOS		PAGOS (c)	CANCELADOS (d)	SALDO A PAGAR (e) = (a + b - c - d)
	EM EXERCÍCIOS ANTERIORES (a)	EM 31 DE DEZEMBRO DO EXERCÍCIO ANTERIOR (b)			
DESPESAS CORRENTES	-	55.408,79	55.408,79	-	-
Pessoal e Encargos Sociais	-	35.142,73	35.142,73	-	-
Juros e Encargos da Dívida	-	-	-	-	-
Outras Despesas Correntes	-	20.266,06	20.266,06	-	-
DESPESAS DE CAPITAL	-	-	-	-	-
Investimentos	-	-	-	-	-
Inversões Financeiras	-	-	-	-	-
Amortização da Dívida	-	-	-	-	-
TOTAL	-	55.408,79	55.408,79	-	-



BALANÇO GERAL 2024

BALANÇO FINANCEIRO
16101 - SECRETARIA MUNICIPAL DA JUVENTUDE

EXERCÍCIO: 2024 SITUAÇÃO: EMPENHADO PERÍODO (ATÉ MÊS): DEZEMBRO

INGRESSOS		
	EXERCÍCIO ATUAL	EXERCÍCIO ANTERIOR
Receita Orçamentária (I)	27,26	-
Recursos Não Vinculados	27,26	-
Recursos Vinculados (EXCETO AO RPPS)	-	-
Recursos Vinculados à Educação	-	-
Recursos Vinculados à Saúde	-	-
Recursos Vinculados à Assistência Social	-	-
Recursos Vinculados à Previdência Social (EXCETO RPPS)	-	-
Demais Vinculações Decorrentes de Transferências	-	-
Demais Vinculações Legais	-	-
Outras Vinculações	-	-
Recursos Vinculados ao RPPS	-	-
Recursos Vinculados ao RPPS - Fundo em Capitalização (Plano Previdenciário)	-	-
Recursos Vinculados ao RPPS - Fundo em Repartição (Plano Financeiro)	-	-
Recursos Vinculados ao RPPS - Taxa de Administração	-	-
Transferências Financeiras Recebidas (II)	3.482.300,64	3.253.688,82
Transferências Recebidas para a Execução Orçamentária	3.426.891,85	3.203.550,89
Transferências Financeiras Recebidas Independentes de Execução Orçamentária	55.408,79	50.132,93
Transferências Recebidas para Aportes de recursos para o RPPS	-	-
Transferências Recebidas para Aportes de recursos para o RGPS	-	-
Outras Movimentações Financeiras Recebidas (III)	-	-
Resgate de Investimentos e Aplicações Financeiras	-	-
Desbloqueios de Valores em Caixa	-	-
Recebimentos Extraorçamentários (IV)	59.704,17	71.125,32
Inscrição de Restos a Pagar Não Processados	8.535,43	5.412,26
Inscrição de Restos a Pagar Processados	39.794,66	55.408,79
Depósitos Restituíveis e Valores Vinculados	11.374,08	10.304,27
Outros Recebimentos Extraorçamentários	-	-
Saldo do Exercício Anterior (V)	0,91	-
Caixa e Equivalentes de Caixa (exceto RPPS)	0,91	-
Caixa e Equivalentes de Caixa RPPS	-	-
Depósitos Restituíveis e Valores Vinculados	-	-
TOTAL (VI) = (I+II+III+IV+V)	3.542.032,98	3.324.809,14
DISPÊNDIOS		
	EXERCÍCIO ATUAL	EXERCÍCIO ANTERIOR
Despesa Orçamentária (VII)	3.475.221,94	3.264.399,20
Recursos Não Vinculados	3.475.221,94	3.264.399,20
Recursos Vinculados (EXCETO AO RPPS)	-	-
Recursos Destinados à Educação	-	-
Recursos Destinados à Saúde	-	-
Recursos Destinados à Assistência Social	-	-
Recursos Destinados à Previdência Social (EXCETO RPPS)	-	-
Demais Destinações Decorrentes de Transferências	-	-
Demais Destinações Legais	-	-
Outras Destinações	-	-
Recursos Vinculados ao RPPS	-	-
Recursos Vinculados ao RPPS - Fundo em Capitalização (Plano Previdenciário)	-	-
Recursos Vinculados ao RPPS - Fundo em Repartição (Plano Financeiro)	-	-
Recursos Vinculados ao RPPS - Taxa de Administração	-	-
Transferências Financeiras Concedidas (VIII)	-	-
Transferências Concedidas para a Execução Orçamentária	-	-
Transferências Financeiras Concedidas Independentes de Execução Orçamentária	-	-
Transferências Concedidas para Aportes de recursos para o RPPS	-	-
Transferências Concedidas para Aportes de recursos para o RGPS	-	-
Outras Movimentações Financeiras Concedidas (IX)	-	-
Transferências para Investimentos e Aplicações Financeiras	-	-
Bloqueios de Valores em Caixa	-	-
Pagamentos Extraorçamentários (X)	66.811,04	60.409,03
Pagamentos de Restos a Pagar Não Processados	-	6.272,60
Pagamentos de Restos a Pagar Processados	55.408,79	43.860,33
Depósitos Restituíveis e Valores Vinculados	11.402,25	10.276,10
Outros Pagamentos Extraorçamentários	-	-
Saldo para o Exercício Seguinte (XI)	-	0,91
Caixa e Equivalentes de Caixa (exceto RPPS)	-	0,91
Caixa e Equivalentes de Caixa RPPS	-	-
Depósitos Restituíveis e Valores Vinculados	-	-
TOTAL (XII) = (VII+VIII+IX+X+XI)	3.542.032,98	3.324.809,14



BALANÇO GERAL 2024

BALANÇO PATRIMONIAL
16101 - SECRETARIA MUNICIPAL DA JUVENTUDE

EXERCÍCIO: 2024

PERÍODO(MÊS): Dezembro

ATIVO	EXERCÍCIO ATUAL	EXERCÍCIO ANTERIOR
ATIVO CIRCULANTE	35.927,65	10.415,97
Caixa e Equivalentes de Caixa	-	0,91
Créditos a Curto Prazo	-	-
Investimentos e Aplicações Temporárias a CP	-	-
Estoques	35.927,65	10.415,06
Ativo Não Circulante Mantido para a Venda	-	-
VPD Pagas Antecipadamente	-	-
ATIVO NÃO CIRCULANTE	111.652,49	120.442,32
Realizável a Longo Prazo	-	-
Investimentos	-	-
Imobilizado	111.652,49	120.442,32
Intangível	-	-
Diferido	-	-
TOTAL DO ATIVO	147.580,14	130.858,29

PASSIVO E PATRIMÔNIO LÍQUIDO	EXERCÍCIO ATUAL	EXERCÍCIO ANTERIOR
PASSIVO CIRCULANTE	212.178,77	267.637,62
Obrigações Trabalhistas, Previdenciárias e Assistenciais a Pagar a Curto Prazo	209.524,22	247.343,39
Empréstimos e Financiamentos a Curto Prazo	-	-
Fornecedores e Contas a Pagar a Curto Prazo	2.654,55	20.266,06
Obrigações Fiscais a Curto Prazo	-	-
Obrigações de Repartição a Outros Entes	-	-
Provisões a Curto Prazo	-	-
Demais Obrigações a Curto Prazo	-	28,17
PASSIVO NÃO CIRCULANTE	-	-
Obrigações Trabalhistas, Previdenciárias e Assistenciais a Pagar a Longo Prazo	-	-
Empréstimos e Financiamentos a Longo Prazo	-	-
Fornecedores e Contas a Pagar a Longo Prazo	-	-
Obrigações Fiscais a Longo Prazo	-	-
Provisões a Longo Prazo	-	-
Demais Obrigações a Longo Prazo	-	-
Resultado Diferido	-	-
TOTAL DO PASSIVO	212.178,77	267.637,62
PATRIMÔNIO LÍQUIDO	EXERCÍCIO ATUAL	EXERCÍCIO ANTERIOR
Patrimônio Social/Capital Social	-	-
Adiantamento para Futuro Aumento de Capital	-	-
Reservas de Capital	-	-
Ajustes de Avaliação Patrimonial	-	-
Reservas de Lucros	-	-
Demais Reservas	-	-
Resultados Acumulados	- 64.598,63	- 136.779,33
Resultado do Exercício	73.041,54	208.422,16
Resultado de Exercícios Anteriores	- 136.779,33	- 39.022,58
Ajustes de Exercícios Anteriores	- 860,84	110.665,41
Outros Resultados	-	-
Ações/Cotas em Tesouraria	-	-
TOTAL DO PATRIMÔNIO LÍQUIDO	- 64.598,63	- 136.779,33
TOTAL DO PASSIVO E PATRIMÔNIO LÍQUIDO	147.580,14	130.858,29

QUADRO DOS ATIVOS E PASSIVOS FINANCEIROS E PERMANENTES (LEI 4.320/64)

EXERCÍCIO: 2024

PERÍODO(MÊS): Dezembro

ATIVO (I)	EXERCÍCIO ATUAL	EXERCÍCIO ANTERIOR
ATIVO FINANCEIRO	-	0,91
ATIVO PERMANENTE	147.580,14	130.857,38
TOTAL DO ATIVO	147.580,14	130.858,29
PASSIVO (II)	EXERCÍCIO ATUAL	EXERCÍCIO ANTERIOR
PASSIVO FINANCEIRO	53.742,35	60.849,22
PASSIVO PERMANENTE	172.384,11	212.200,66
TOTAL DO PASSIVO	226.126,46	273.049,88
SALDO PATRIMONIAL	- 78.546,32	- 142.191,59



BALANÇO GERAL 2024

BALANÇO PATRIMONIAL
16101 - SECRETARIA MUNICIPAL DA JUVENTUDE

QUADRO DAS CONTAS DE COMPENSAÇÃO (LEI 4.320/64)

EXERCÍCIO: 2024

PERÍODO(MÊS): Dezembro

ATOS POTENCIAIS ATIVOS	EXERCÍCIO ATUAL	EXERCÍCIO ANTERIOR
Garantias e Contragarantias Recebidas	-	-
Direitos Conveniados e Outros Instrumentos Congêneres	-	-
Direitos Contratuais	-	-
Outros Atos Potenciais Ativos	-	-
TOTAL DOS ATOS POTENCIAIS ATIVOS	-	-
ATOS POTENCIAIS PASSIVOS	EXERCÍCIO ATUAL	EXERCÍCIO ANTERIOR
Garantias e Contragarantias Concedidas	-	-
Obrigações Conveniadas e Outros Instrumentos Congêneres	-	-
Obrigações Contratuais	467.834,07	222.549,68
Outros Atos Potenciais Passivos	-	-
TOTAL DOS ATOS POTENCIAIS PASSIVOS	467.834,07	222.549,68

QUADRO DO SUPERÁVIT / DÉFICIT FINANCEIRO (LEI 4.320/64)

EXERCÍCIO: 2024

PERÍODO(MÊS): Dezembro

DESTINAÇÃO DE RECURSOS	EXERCÍCIO ATUAL	EXERCÍCIO ANTERIOR
Recursos Ordinários	- 53.742,35	- 60.848,31
Receitas de Impostos e de Transferência de Impostos - Educação	-	-
Transferências do FUNDEB 70%	-	-
Transferências do FUNDEB 30%	-	-
Transferência de Recursos do Fundo Nacional do Desenvolvimento da Educação - FNDE	-	-
Transferências de Convênios - Educação	-	-
Outros Recursos Destinados à Educação	-	-
Receitas de Impostos e de Transferência de Impostos - Saúde	-	-
Transferência de Recursos do Sistema Único de Saúde - SUS	-	-
Transferências de Convênios - Saúde	-	-
Outros Recursos Destinados à Saúde	-	-
Transferência de Recursos do Fundo Nacional de Assistência Social - FNAS	-	-
Transferências de Convênios - Assistência Social	-	-
Outros Recursos Destinados à Assistência Social	-	-
Recursos destinados ao RPPS - Plano Previdenciário	-	-
Recursos destinados ao RPPS - Plano Financeiro	-	-
Recursos Vinculados ao RPPS - Taxa de Administração	-	-
Transferências de Convênios e Instrumentos Congêneres (exceto Educação, Saúde e Assistência)	-	-
Outras Vinculações Decorrentes de Transferências	-	-
Recursos de Operações de Crédito	-	-
Recursos de Alienação de Bens/Ativos	-	-
Recursos Vinculados a Fundos (exceto Educação, Saúde, Assistência e Previdência)	-	-
Recursos Extraorçamentários	-	-
Outras Destinações Vinculadas de Recursos	-	-
Recursos da Contribuição de Intervenção no Domínio Econômico - CIDE	-	-
Recursos da Contribuição para o Custeio do Serviço de Iluminação Pública - COSIP	-	-
Recursos Vinculados ao Trânsito	-	-
Recursos Provenientes de Taxas, Contribuições e Preços Públicos	-	-
Recursos de Depósitos Judiciais - Lides das quais o Ente faz parte	-	-
Recursos de Depósitos Judiciais - Lides das quais o Ente não faz parte	-	-
Recursos de Emolumentos, Taxas e Custas	-	-
Recursos Vinculados ao Fundo de Combate e Erradicação da Pobreza	-	-
Outras Vinculações Legais	-	-
Outros Recursos Vinculados - Assistência à Saúde do Servidor (IPM Saúde)	-	-
Outros Recursos Vinculados - Fundo Especial da Câmara Municipal de Fortaleza (FECAMFOR)	-	-
Outros Recursos Vinculados - CAPACITAFOR	-	-
Outros Recursos Vinculados - Recursos referentes à Política de Resíduos Sólidos e Afins	-	-
Outros Recursos Vinculados - Recursos Estaduais da Lei Complementar 259/2021 para o programa Nossas	-	-
Recursos Destinados aos Direitos Humanos da Pessoa Idosa	-	-
Outros Recursos Vinculados - Outros Recursos Vinculados que não se Enquadram nas Especificações	-	-
Outros Recursos Vinculados - Recursos Destinados aos Direitos da Criança e do Adolescente	-	-
Outros Recursos Vinculados - Recursos Destinados ao Meio Ambiente - Fundo de Defesa do Meio Ambiente	-	-
Outros Recursos Vinculados - Recursos Destinados ao Meio Ambiente - Fundo Municipal de Desenvolvimento	-	-
Total	- 53.742,35	- 60.848,31



BALANÇO GERAL 2024

DEMONSTRAÇÃO DAS VARIAÇÕES PATRIMONIAIS
16101 - SECRETARIA MUNICIPAL DA JUVENTUDE

EXERCÍCIO: 2024

PERÍODO (ATÉ MÊS): DEZEMBRO

A. QUADRO PRINCIPAL	NOTA	EXERCÍCIO ATUAL	EXERCÍCIO ANTERIOR
VARIAÇÕES PATRIMONIAIS AUMENTATIVAS (I)		3.789.583,19	3.270.671,35
IMPOSTOS, TAXAS E CONTRIBUIÇÕES DE MELHORIA	I	-	-
CONTRIBUIÇÕES	II	-	-
EXPLORAÇÃO E VENDA DE BENS, SERVIÇOS E DIREITOS	III	-	-
VARIAÇÕES PATRIMONIAIS AUMENTATIVAS FINANCEIRAS	IV	0,01	-
TRANSFERÊNCIAS E DELEGAÇÕES RECEBIDAS	V	3.492.618,02	3.262.267,41
VALORIZAÇÃO E GANHOS COM ATIVOS E DESINCORPORAÇÃO DE PASSIVOS	VI	296.937,91	8.403,94
OUTRAS VARIAÇÕES PATRIMONIAIS AUMENTATIVAS	VII	27,25	-
VARIAÇÕES PATRIMONIAIS DIMINUTIVAS (II)		3.716.541,65	3.479.093,51
PESSOAL E ENCARGOS	VIII	3.283.008,03	3.208.337,18
BENEFÍCIOS PREVIDENCIÁRIOS E ASSISTENCIAIS	IX	-	-
USO DE BENS, SERVIÇOS E CONSUMO DE CAPITAL FIXO	X	419.235,27	256.065,54
VARIAÇÕES PATRIMONIAIS DIMINUTIVAS FINANCEIRAS	XI	-	-
TRANSFERÊNCIAS E DELEGAÇÕES CONCEDIDAS	XII	5.756,32	14.663,53
DESVALORIZAÇÃO E PERDA DE ATIVOS E INCORPORAÇÃO DE PASSIVOS	XIII	8.537,64	-
TRIBUTÁRIAS	XIV	-	-
CUSTO DAS MERCADORIAS E DOS PRODUTOS VENDIDOS, E DOS SERVIÇOS PRESTADOS	XV	-	-
OUTRAS VARIAÇÕES PATRIMONIAIS DIMINUTIVAS	XVI	4,39	27,26
RESULTADO PATRIMONIAL DO PERÍODO (I-II)		73.041,54	(208.422,16)

B. QUADROS ANEXOS			
NOTA I - IMPOSTOS, TAXAS E CONTRIBUIÇÕES DE MELHORIA			
IMPOSTOS		-	-
TAXAS		-	-
CONTRIBUIÇÕES DE MELHORIA		-	-
IMPOSTOS, TAXAS E CONTRIBUIÇÕES DE MELHORIA		-	-
NOTA II - CONTRIBUIÇÕES			
CONTRIBUIÇÕES SOCIAIS		-	-
CONTRIBUIÇÕES DE INTERVENÇÃO NO DOMÍNIO ECONÔMICO		-	-
CONTRIBUIÇÃO DE ILUMINAÇÃO PÚBLICA		-	-
CONTRIBUIÇÕES DE INTERESSE DAS CATEGORIAS PROFISSIONAIS		-	-
CONTRIBUIÇÕES		-	-
NOTA III - EXPLORAÇÃO E VENDA DE BENS, SERVIÇOS E DIREITOS			
VENDAS DE MERCADORIAS		-	-
VENDAS DE PRODUTOS		-	-
EXPLORAÇÃO DE BENS, DIREITOS E PRESTAÇÃO DE SERVIÇOS		-	-
EXPLORAÇÃO E VENDA DE BENS, SERVIÇOS E DIREITOS		-	-
NOTA IV - VARIAÇÕES PATRIMONIAIS AUMENTATIVAS FINANCEIRAS			
JUROS E ENCARGOS DE EMPRÉSTIMOS E FINANCIAMENTOS CONCEDIDOS		-	-
JUROS E ENCARGOS DE MORA		-	-
VARIAÇÕES MONETÁRIAS E CAMBIAIS		-	-
DESCONTOS FINANCEIROS OBTIDOS		-	-
REMUNERAÇÃO DE DEPÓSITOS BANCÁRIOS E APLICAÇÕES FINANCEIRAS		0,01	-
OUTRAS VARIAÇÕES PATRIMONIAIS AUMENTATIVAS - FINANCEIRAS		-	-
VARIAÇÕES PATRIMONIAIS AUMENTATIVAS FINANCEIRAS		0,01	-
NOTA V - TRANSFERÊNCIAS E DELEGAÇÕES RECEBIDAS			
TRANSFERÊNCIAS INTRAGOVERNAMENTAIS		3.492.618,02	3.262.267,41
TRANSFERÊNCIAS INTERGOVERNAMENTAIS		-	-
TRANSFERÊNCIAS DAS INSTITUIÇÕES PRIVADAS		-	-
TRANSFERÊNCIAS DAS INSTITUIÇÕES MULTIGOVERNAMENTAIS		-	-
TRANSFERÊNCIAS DE CONSÓRCIOS PÚBLICOS		-	-
TRANSFERÊNCIAS DO EXTERIOR		-	-
EXECUÇÃO ORÇAMENTÁRIA DELEGADA DE ENTES		-	-
TRANSFERÊNCIAS DE PESSOAS FÍSICAS		-	-
OUTRAS TRANSFERÊNCIAS E DELEGAÇÕES RECEBIDAS		-	-
TRANSFERÊNCIAS E DELEGAÇÕES RECEBIDAS		3.492.618,02	3.262.267,41
NOTA VI - VALORIZAÇÃO E GANHOS COM ATIVOS E DESINCORPORAÇÃO DE PASSIVOS			
REAVALIAÇÃO DE ATIVOS		-	-
GANHOS COM ALIENAÇÃO		-	-
GANHOS COM INCORPORAÇÃO DE ATIVOS		170.328,88	8.403,94
DESINCORPORAÇÃO DE PASSIVOS		126.609,03	-
REVERSÃO DE REDUÇÃO A VALOR RECUPERÁVEL		-	-
VALORIZAÇÃO E GANHOS COM ATIVOS E DESINCORPORAÇÃO DE PASSIVOS		296.937,91	8.403,94



BALANÇO GERAL 2024

DEMONSTRAÇÃO DAS VARIAÇÕES PATRIMONIAIS
16101 - SECRETARIA MUNICIPAL DA JUVENTUDE

NOTA VII - OUTRAS VARIAÇÕES PATRIMONIAIS AUMENTATIVAS		
VPA A CLASSIFICAR	-	-
RESULTADO POSITIVO DE PARTICIPAÇÕES	-	-
SUBVENÇÕES ECONÔMICAS	-	-
REVERSÃO DE PROVISÕES E AJUSTES DE PERDAS	-	-
DIVERSAS VARIAÇÕES PATRIMONIAIS AUMENTATIVAS	27,25	-
OUTRAS VARIAÇÕES PATRIMONIAIS AUMENTATIVAS	27,25	-
NOTA VIII - PESSOAL E ENCARGOS		
REMUNERAÇÃO A PESSOAL	2.593.302,15	2.543.306,40
ENCARGOS PATRONAIS	574.372,68	547.600,38
BENEFÍCIOS A PESSOAL	115.333,20	92.340,00
OUTRAS VARIAÇÕES PATRIMONIAIS DIMINUTIVAS - PESSOAL E ENCARGOS	-	25.090,40
PESSOAL E ENCARGOS	3.283.008,03	3.208.337,18
NOTA IX - BENEFÍCIOS PREVIDENCIÁRIOS E ASSISTENCIAIS		
APOSENTADORIA E REFORMAS	-	-
PENSÕES	-	-
BENEFÍCIOS DE PRESTAÇÃO CONTINUADA	-	-
BENEFÍCIOS EVENTUAIS	-	-
POLÍTICAS PÚBLICAS DE TRANSFERÊNCIA DE RENDA	-	-
OUTROS BENEFÍCIOS PREVIDENCIÁRIOS E ASSISTENCIAIS	-	-
BENEFÍCIOS PREVIDENCIÁRIOS E ASSISTENCIAIS	-	-
NOTA X - USO DE BENS, SERVIÇOS E CONSUMO DE CAPITAL FIXO		
USO DE MATERIAL DE CONSUMO	145.063,38	7.476,16
SERVIÇOS	264.721,28	239.170,95
DEPRECIÇÃO, AMORTIZAÇÃO E EXAUSTÃO	9.450,61	9.418,43
USO DE BENS, SERVIÇOS E CONSUMO DE CAPITAL FIXO	419.235,27	256.065,54
NOTA XI - VARIAÇÕES PATRIMONIAIS DIMINUTIVAS FINANCEIRAS		
JUROS E ENCARGOS DE EMPRÉSTIMOS E FINANCIAMENTOS OBTIDOS	-	-
JUROS E ENCARGOS DE MORA	-	-
VARIAÇÕES MONETÁRIAS E CAMBIAIS	-	-
DESCONTOS FINANCEIROS CONCEDIDOS	-	-
OUTRAS VARIAÇÕES PATRIMONIAIS DIMINUTIVAS - FINANCEIRAS	-	-
VARIAÇÕES PATRIMONIAIS DIMINUTIVAS FINANCEIRAS	-	-
NOTA XII - TRANSFERÊNCIAS E DELEGAÇÕES CONCEDIDAS		
TRANSFERÊNCIAS INTRAGOVERNAMENTAIS	5.756,32	14.663,53
TRANSFERÊNCIAS INTERGOVERNAMENTAIS	-	-
TRANSFERÊNCIAS A INSTITUIÇÕES PRIVADAS	-	-
TRANSFERÊNCIAS A INSTITUIÇÕES MULTIGOVERNAMENTAIS	-	-
TRANSFERÊNCIAS A CONSÓRCIOS PÚBLICOS	-	-
TRANSFERÊNCIAS AO EXTERIOR	-	-
EXECUÇÃO ORÇAMENTÁRIA DELEGADA A ENTES	-	-
OUTRAS TRANSFERÊNCIAS E DELEGAÇÕES CONCEDIDAS	-	-
TRANSFERÊNCIAS E DELEGAÇÕES CONCEDIDAS	5.756,32	14.663,53
NOTA XIII - DESVALORIZAÇÃO E PERDA DE ATIVOS E INCORPORAÇÃO DE PASSIVOS		
REDUÇÃO A VALOR RECUPERÁVEL E AJUSTE PARA PERDAS	-	-
PERDAS COM ALIENAÇÃO	-	-
PERDAS INVOLUNTÁRIAS	-	-
INCORPORAÇÃO DE PASSIVOS	-	-
DESINCORPORAÇÃO DE ATIVOS	8.537,64	-
DESVALORIZAÇÃO E PERDA DE ATIVOS E INCORPORAÇÃO DE PASSIVOS	8.537,64	-
NOTA XIV - TRIBUTÁRIAS		
IMPOSTOS, TAXAS E CONTRIBUIÇÕES DE MELHORIA	-	-
CONTRIBUIÇÕES	-	-
TRIBUTÁRIAS	-	-
NOTA XV - CUSTO DAS MERCADORIAS E PRODUTOS VENDIDOS, E DOS SERVIÇOS PRESTADOS		
CUSTOS DAS MERCADORIAS VENDIDAS	-	-
CUSTOS DOS PRODUTOS VENDIDOS	-	-
CUSTOS DOS SERVIÇOS PRESTADOS	-	-
CUSTO DAS MERCADORIAS E PRODUTOS VENDIDOS, E DOS SERVIÇOS PRESTADOS	-	-
NOTA XVI - OUTRAS VARIAÇÕES PATRIMONIAIS DIMINUTIVAS		
PREMIAÇÕES	-	-
RESULTADO NEGATIVO DE PARTICIPAÇÕES	-	-
INCENTIVOS	-	-
SUBVENÇÕES ECONÔMICAS	-	-
PARTICIPAÇÕES E CONTRIBUIÇÕES	-	-
CONSTITUIÇÃO DE PROVISÕES	-	-
DIVERSAS VARIAÇÕES PATRIMONIAIS DIMINUTIVAS	4,39	27,26
OUTRAS VARIAÇÕES PATRIMONIAIS DIMINUTIVAS	4,39	27,26



BALANÇO GERAL 2024

PREFEITURA MUNICIPAL DE FORTALEZA
16101 - SECRETARIA MUNICIPAL DA JUVENTUDE
DEMONSTRATIVO DA DÍVIDA FUNDADA

EXERCÍCIO: 2024

ANEXO 16

DÍVIDA FUNDADA INTERNA										
CREDOR	CÓD. CONTRATO	DATA ASSINATURA	VALOR CONTRATADO	SALDO EXERCÍCIO ANTERIOR	REAJUSTE / REPARCELAMENTOS E VARIAÇÕES MONETÁRIAS	LIBERAÇÃO	AMORTIZAÇÃO	JUROS	OUTROS ENCARGOS	SALDO EXERCÍCIO SEGUINTE
DÍVIDA FUNDADA EXTERNA										
CREDOR	CÓD. CONTRATO	DATA ASSINATURA	VALOR CONTRATADO	SALDO EXERCÍCIO ANTERIOR	REAJUSTE / REPARCELAMENTOS E VARIAÇÕES MONETÁRIAS	LIBERAÇÃO	AMORTIZAÇÃO	JUROS	OUTROS ENCARGOS	SALDO EXERCÍCIO SEGUINTE
PRECATÓRIOS										
CREDOR	CÓD. CONTRATO	DATA ASSINATURA	VALOR CONTRATADO	SALDO EXERCÍCIO ANTERIOR	REAJUSTE / REPARCELAMENTOS E VARIAÇÕES MONETÁRIAS	LIBERAÇÃO	AMORTIZAÇÃO	JUROS	OUTROS ENCARGOS	SALDO EXERCÍCIO SEGUINTE
DEMAIS DÍVIDAS CONTRATUAIS										
CREDOR	CÓD. CONTRATO	DATA ASSINATURA	VALOR CONTRATADO	SALDO EXERCÍCIO ANTERIOR	REAJUSTE / REPARCELAMENTOS E VARIAÇÕES MONETÁRIAS	LIBERAÇÃO	AMORTIZAÇÃO	JUROS	OUTROS ENCARGOS	SALDO EXERCÍCIO SEGUINTE
TOTAL GERAL DA DÍVIDA CONSOLIDADA				SALDO EXERCÍCIO ANTERIOR	REAJUSTE / REPARCELAMENTOS E VARIAÇÕES MONETÁRIAS	LIBERAÇÃO	AMORTIZAÇÃO	JUROS	OUTROS ENCARGOS	SALDO EXERCÍCIO SEGUINTE

SEM MOVIMENTO



BALANÇO GERAL 2024

DEMONSTRATIVO DA DÍVIDA FLUTUANTE - ANEXO 17 DA LEI 4.320
PREFEITURA MUNICIPAL DE FORTALEZA
16101 - SECRETARIA MUNICIPAL DA JUVENTUDE

EXERCÍCIO: 2024 PERÍODO(ATE MÊS): DEZEMBRO

DESCRIÇÃO	SALDO ANTERIOR	MOVIMENTAÇÃO DO EXERCÍCIO			SALDO PARA O EXERCÍCIO SEGUINTE
		INSCRIÇÃO / REC. EXTRA ORÇAMENTÁRIA	BAIXA / DESPESA EXTRA ORÇAMENTÁRIA	PRESCRIÇÃO / CANCELAMENTO	
RESTOS A PAGAR	60.821,05	48.330,09	55.408,79	-	53.742,35
DEPÓSITOS E CAUÇÕES	28,17	0,02	28,19	-	-
CONSIGNAÇÕES	-	11.374,06	11.374,06	-	-
INSS	-	-	-	-	-
ISS	-	-	-	-	-
IRRF	-	11.374,06	11.374,06	-	-
IPM	-	-	-	-	-
OUTRAS CONSIGNAÇÕES	-	-	-	-	-
ENCARGOS SOCIAIS - OUTRAS ENTIDADES	-	-	-	-	-
INDENIZAÇÕES E RESTITUIÇÕES	-	-	-	-	-
IMPOSTOS E CONTRIBUIÇÕES DIVERSOS	-	-	-	-	-
ICMS	-	-	-	-	-
OUTROS TRIBUTOS ESTADUAIS E MUNICIPAIS	-	-	-	-	-
PENSÃO ALIMENTÍCIA	-	-	-	-	-
PLANOS DE PREVIDÊNCIA E ASSISTÊNCIA MÉDICA	-	-	-	-	-
ASSISTÊNCIA À SAÚDE - ADMINISTRAÇÃO PRÓPRIA	-	-	-	-	-
RETENÇÕES - ENTIDADES REPRESENTATIVAS DE	-	-	-	-	-
RETENÇÕES - PLANOS DE SEGUROS	-	-	-	-	-
RETENÇÕES - EMPRÉSTIMOS E FINANCIAMENTOS	-	-	-	-	-
RETENÇÕES RELATIVA A VALE TRANSPORTE	-	-	-	-	-
RETENÇÕES RELATIVA A VALE ALIMENTAÇÃO	-	-	-	-	-
TOTAL	60.849,22	59.704,17	66.811,04	-	53.742,35



BALANÇO GERAL 2024

DEMONSTRAÇÃO DO FLUXO DE CAIXA
16101 - SECRETARIA MUNICIPAL DA JUVENTUDE

EXERCÍCIO: 2024

PERÍODO(ATÉ MÊS): DEZEMBRO

A. QUADRO PRINCIPAL	EXERCÍCIO ATUAL	EXERCÍCIO ANTERIOR
FLUXOS DE CAIXA DAS ATIVIDADES OPERACIONAIS (I)	(0,91)	0,91
INGRESSOS	3.493.701,98	3.263.988,09
Impostos, Taxas e Contribuições de Melhoria	-	-
Receita de Contribuições	-	-
Receita Patrimonial	-	-
Receita Agropecuária	-	-
Receita Industrial	-	-
Receita de Serviços	-	-
Remuneração das Disponibilidades	0,01	-
Transferências Recebidas	-	-
Outras Receitas/Ingressos Operacionais	3.493.701,97	3.263.988,09
Outras Receitas Derivadas e Originárias	27,25	-
Depósitos Terceiros Passivos - Recebidos	0,02	1.002,85
Recebimentos de Consignações	11.374,06	9.301,42
Transferências Financeiras Recebidas	3.482.300,64	3.253.683,82
Outros Recebimentos Extraorçamentários	-	-
DESEMBOLSOS	3.493.702,89	3.263.987,18
Pessoal e Demais Despesas	3.390.720,35	3.166.210,05
Juros e Encargos da Dívida	-	-
Transferências Concedidas	91.580,29	87.501,03
Outros Desembolsos Operacionais	11.402,25	10.276,10
Depósitos Terceiros Passivos - Devolução	28,19	974,68
Pagamentos de Consignações	11.374,06	9.301,42
Transferências Financeiras Concedidas	-	-
Outros Pagamentos Extra Orçamentários	-	-
FLUXOS DE CAIXA DAS ATIVIDADES DE INVESTIMENTO (II)	-	-
INGRESSOS	-	-
Alienações de Bens	-	-
Amortização de Empréstimos e Financiamentos Concedidos	-	-
Outros Ingressos de Investimentos	-	-
DESEMBOLSOS	-	-
Aquisição de Ativo não Circulante	-	-
Concessão de Empréstimos e Financiamentos	-	-
Outros Desembolsos de Investimentos	-	-
FLUXOS DE CAIXA DAS ATIVIDADES DE FINANCIAMENTO (III)	-	-
INGRESSOS	-	-
Operações de Crédito	-	-
Integralização do Capital Social de Empresas Dependentes	-	-
Outros Ingressos de Financiamentos	-	-
DESEMBOLSOS	-	-
Amortização/Refinanciamento da Dívida	-	-
Outros desembolsos de financiamento	-	-
GERAÇÃO LÍQUIDA DE CAIXA E EQUIVALENTE DE CAIXA (I+II+III)	(0,91)	0,91
CAIXA E EQUIVALENTE DE CAIXA INICIAL	0,91	-
CAIXA E EQUIVALENTE DE CAIXA FINAL	-	0,91



DEMONSTRAÇÃO DO FLUXO DE CAIXA
16101 - SECRETARIA MUNICIPAL DA JUVENTUDE

B. QUADRO DE TRANSFERÊNCIAS RECEBIDAS E CONCEDIDAS	EXERCÍCIO ATUAL	EXERCÍCIO ANTERIOR
Intergovernamentais	-	-
da União	-	-
de Estados e Distrito Federal	-	-
de Municípios	-	-
Intragovernamentais	-	-
Outras Transferências Recebidas	-	-
Total das Transferências Recebidas	-	-
Intergovernamentais	-	-
a União	-	-
a Estados e ao Distrito Federal	-	-
a Municípios	-	-
a Consórcios Públicos	-	-
Intragovernamentais	91.580,29	87.501,03
Outras Transferências Concedidas	-	-
Total das Transferências Concedidas	91.580,29	87.501,03
C. QUADRO DE DESEMBOLSOS DE PESSOAL E DEMAIS DESPESAS POR FUNÇÃO	EXERCÍCIO ATUAL	EXERCÍCIO ANTERIOR
Legislativa	-	-
Judiciária	-	-
Essencial à Justiça	-	-
Administração	3.390.720,35	3.166.210,05
Defesa Nacional	-	-
Segurança Pública	-	-
Relações Exteriores	-	-
Assistência Social	-	-
Previdência Social	-	-
Saúde	-	-
Trabalho	-	-
Educação	-	-
Cultura	-	-
Direitos da Cidadania	-	-
Urbanismo	-	-
Habituação	-	-
Saneamento	-	-
Gestão Ambiental	-	-
Ciência e Tecnologia	-	-
Agricultura	-	-
Organização Agrária	-	-
Indústria	-	-
Comércio e Serviços	-	-
Comunicações	-	-
Energia	-	-
Transporte	-	-
Desporto e Lazer	-	-
Encargos Especiais	-	-
Total dos Desembolsos de Pessoal e Demais Despesas por Função	3.390.720,35	3.166.210,05
D. QUADRO DE JUROS E ENCARGOS DA DÍVIDA	EXERCÍCIO ATUAL	EXERCÍCIO ANTERIOR
Juros e Correção Monetária da Dívida Interna	-	-
Juros e Correção Monetária da Dívida Externa	-	-
Outros Encargos da Dívida	-	-
Total dos Juros e Encargos da Dívida	-	-

SECRETARIA MUNICIPAL DA
SEGURANÇA CIDADÃ
(17101 - SESEC)



BALANÇO GERAL 2024

DEMONSTRATIVO DA RECEITA E DESPESA SEGUNDO AS CATEGORIAS ECONÔMICAS - ANEXO 01 DA LEI 4.320/64
17101 - SECRETARIA MUNICIPAL DA SEGURANCA CIDADADA

EXERCÍCIO: 2024 PERÍODO(ATÉ MÊS): DEZEMBRO

RECEITAS		DESPESAS	
RECEITAS CORRENTES	12.138,25	DESPESAS CORRENTES	37.536.521,18
Impostos, Taxas, Contribuições de Melhoria	-	Pessoal e Encargos Sociais	20.956.327,55
Receita de Contribuições	-	Juros e Encargos da Dívida	-
Receita Patrimonial	8.274,06	Outras Despesas Correntes	16.580.193,63
Receita Agropecuária	-		
Receita Industrial	-		
Receita de Serviços	-		
Transferências Correntes	-		
Outras Receitas Correntes	3.864,19		
Dedução para Formação do FUNDEB	-		
SUPERÁVIT CORRENTE	-	DÉFICIT CORRENTE	37.524.382,93
RECEITAS DE CAPITAL	96.704,00	DESPESAS DE CAPITAL	16.261.972,61
Operações de Crédito	-	Investimento	16.261.972,61
Alienação de Bens	-	Inversões Financeira	-
Amortizações de Empréstimos	-	Amortização da Dívida	-
Transferências de Capital	96.704,00		
Outras Receitas de Capital	-		
REPASSE RECEBIDO	47.776.187,17	REPASSE CONCEDIDO	106.035,34
TOTAL DA RECEITA	47.885.029,42	TOTAL DA DESPESA	53.904.529,13
DÉFICIT	6.019.499,71	SUPERÁVIT	-
TOTAL	53.904.529,13	TOTAL	53.904.529,13

RESUMO

RECEITAS		DESPESAS	
RECEITAS CORRENTES	12.138,25	DESPESAS CORRENTES	37.536.521,18
RECEITAS DE CAPITAL	96.704,00	DESPESAS DE CAPITAL	16.261.972,61
REPASSE RECEBIDO	47.776.187,17	REPASSE CONCEDIDO	106.035,34
DÉFICIT	6.019.499,71	SUPERÁVIT	-
TOTAL	53.904.529,13	TOTAL	53.904.529,13



17101 - SECRETARIA MUNICIPAL DA SEGURANCA CIDADA

NATUREZA DA DESPESA

CÓDIGO	ESPECIFICAÇÃO	ELEMENTO	MODALIDADE	CATEGORIA / GRUPO
3.0.00.00	DESPESAS CORRENTES			37.536.521,18
3.1.00.00	PESSOAL E ENCARGOS SOCIAIS			20.956.327,55
3.1.90.00	APLICACOES DIRETAS		17.803.510,03	
3.1.90.07	CONTRIBUICAO A ENTIDADES FECHADAS DE PREVIDENCIA			
3.1.90.11	VENCIMENTOS E VANTAGENS FIXAS - PESSOAL CIVIL	15.751.288,83		
3.1.90.13	CONTRIBUICOES PATRONAIS	363.302,31		
3.1.90.16	OUTRAS DESPESAS VARIAVEIS - PESSOAL CIVIL	138.430,44		
3.1.90.92	DESPESAS DE EXERCICIOS ANTERIORES	253.525,98		
3.1.90.94	INDENIZACOES RESTITUICOES TRABALHISTAS			
3.1.90.96	RESSARCIMENTO DESPESAS DE PESSOAL REQUISITADO	1.296.962,47		
3.1.91.00	APLICACOES DIRETAS DECORRENTES DE OPERACOES INTRA-ORCAMENTARIAS		3.152.817,52	
3.1.91.13	CONTRIBUICOES PATRONAIS	3.152.817,52		
3.1.91.92	DESPESAS DE EXERCICIOS ANTERIORES			
3.3.00.00	OUTRAS DESPESAS CORRENTES			16.580.193,63
3.3.90.00	APLICACOES DIRETAS		16.580.193,63	
3.3.90.08	OUTROS BENEFICIOS ASSISTENCIAIS	3.121,92		
3.3.90.14	DIARIAS - CIVIL	10.630,00		
3.3.90.30	MATERIAL DE CONSUMO	1.003.287,53		
3.3.90.31	PREMIACOES CULTURAIS, ARTISTICAS, CIENTIFICAS, DESPORTIVAS E OUTRAS			
3.3.90.32	MATERIAL DE DISTRIBUICAO GRATUITA	235.950,05		
3.3.90.33	PASSAGENS E DESPESAS COM LOCOMOCAO			
3.3.90.35	SERVICOS DE CONSULTORIA			
3.3.90.36	OUTROS SERVICOS DE TERCEIROS - PESSOA FISICA	84.865,43		
3.3.90.39	OUTROS SERVICOS DE TERCEIROS - PESSOA JURIDICA	4.697.560,61		
3.3.90.40	SERVICOS DE TECNOLOGIA DA INFORMACAO E COMUNICACAO - PESSOA JURIDICA	6.169.310,24		
3.3.90.46	AUXILIO-ALIMENTACAO	510.116,44		
3.3.90.47	OBRIGACOES TRIBUTARIAS CONTRIBUTIVAS	8.790,77		
3.3.90.48	OUTROS AUXILIOS FINANCEIROS A PESSOAS FISICAS	3.852.942,64		
3.3.90.49	AUXILIO-TRANSPORTE	3.408,00		
3.3.90.91	SENTENÇAS JUDICIAIS			
3.3.90.92	DESPESAS DE EXERCICIOS ANTERIORES	210,00		
3.3.90.93	INDENIZACOES E RESTITUICOES			
4.0.00.00	DESPESAS DE CAPITAL			16.261.972,61
4.4.00.00	INVESTIMENTOS			16.261.972,61
4.4.90.00	APLICACOES DIRETAS		16.261.972,61	
4.4.90.40	SERVICOS DE TECNOLOGIA DA INFORMACAO E COMUNICACAO - PESSOA JURIDICA	4.549.095,18		
4.4.90.52	EQUIPAMENTOS E MATERIAL PERMANENTE	11.710.114,91		
4.4.90.93	INDENIZACOES E RESTITUICOES	2.762,52		
TOTAL				53.798.493,79

BALANÇO GERAL 2024

PREFEITURA MUNICIPAL DE FORTALEZA
RECEITA SEGUNDO AS CATEGORIAS ECONOMICAS - ANEXO 2 DA LEI 4.320/64
17101 - SECRETARIA MUNICIPAL DA SEGURANCA CIDADADA

Exercício 2024				
Cod. Receita	Desc. Receita	Desdobramento	Origem	Categoria Econômica
1000000000	RECEITAS CORRENTES			12.138,25
1300000000	RECEITA PATRIMONIAL		8.274,06	
1320000000	VALORES MOBILIÁRIOS	8.274,06		
1321000000	JUROS E CORREÇÕES MONETÁRIAS	8.274,06		
1321010000	REMUNERAÇÃO DE DEPOSITOS BANCÁRIOS	8.274,06		
1321010100	REMUNERACAO DE DEPOSITOS BANCARIOS - PRINCIPAL	8.274,06		
1700000000	TRANSFERÊNCIAS CORRENTES			
1710000000	TRANSFERÊNCIAS DA UNIÃO E DE SUAS ENTIDADES			
1717000000	TRANSFERÊNCIAS DE CONVÊNIO DA UNIÃO E DE SUAS ENTIDADES			
1717990000	OUTRAS TRANSFERÊNCIAS DE CONVÊNIO DA UNIÃO E DE SUAS ENTIDADES			
1717990100	OUTRAS TRANSFERÊNCIAS DE CONVÊNIO DA UNIÃO E DE SUAS ENTIDADES - PRINCIPAL			
1900000000	OUTRAS RECEITAS CORRENTES		3.864,19	
1920000000	INDENIZAÇÕES, RESTITUIÇÕES E RESSARCIMENTOS	3.864,19		
1922000000	RESTITUIÇÕES	3.864,19		
1922990000	OUTRAS RESTITUIÇÕES	3.864,19		
1922990100	OUTRAS RESTITUIÇÕES - PRINCIPAL	3.864,19		
1922990199	OUTRAS RESTITUIÇÕES - PRINCIPAL - OUTRAS RESTITUIÇÕES	3.864,19		
2000000000	RECEITAS DE CAPITAL			96.704,00
2400000000	TRANSFERÊNCIAS DE CAPITAL		96.704,00	
2410000000	TRANSFERÊNCIAS DA UNIÃO E DE SUAS ENTIDADES	96.704,00		
2414000000	TRANSFERÊNCIAS DE CONVÊNIO DA UNIÃO E DE SUAS ENTIDADES	96.704,00		
2414990000	OUTRAS TRANSFERÊNCIAS DE CONVÊNIO DA UNIÃO E DE SUAS ENTIDADES	96.704,00		
2414990100	OUTRAS TRANSFERÊNCIAS DE CONVÊNIO DA UNIÃO E DE SUAS ENTIDADES - PRINCIPAL	96.704,00		
TOTAL				108.842,25



17101 - SECRETARIA MUNICIPAL DA SEGURANCA CIDADADA

PROGRAMA DE TRABALHO

CODIGO	ESPECIFICACAO	OPERACAO ESPECIAL	PROJETO	ATIVIDADE	TOTAL
04.000.0000.0000.0000	ADMINISTRACAO		5.446.833,89		5.446.833,89
04.122.0000.0000.0000	ADMINISTRACAO GERAL		5.446.833,89		5.446.833,89
04.122.0082.0000.0000	GESTAO E DESENVOLVIMENTO DE PESSOAS		5.446.833,89		5.446.833,89
04.122.0082.1125.0000	REALIZACAO DE CONCURSO PUBLICO E SELECAO DE PESSOAL		5.446.833,89		5.446.833,89
04.122.0082.1125.0004	REALIZACAO DE CONCURSO PUBLICO E SELECAO DE PESSOAL		5.446.833,89		5.446.833,89
06.000.0000.0000.0000	SEGURANCA PUBLICA		17.296.746,41	31.054.913,49	48.351.659,90
06.122.0000.0000.0000	ADMINISTRACAO GERAL		167.619,71	23.202.842,77	23.370.462,48
06.122.0001.0000.0000	GESTAO E MANUTENCAO		167.619,71	23.202.842,77	23.370.462,48
06.122.0001.1796.0000	AQUISICAO DE EQUIPAMENTOS, MOBILIARIOS E VEICULOS		167.619,71		167.619,71
06.122.0001.1796.0010	AQUISICAO DE EQUIPAMENTOS, MOBILIARIOS E VEICULOS		167.619,71		167.619,71
06.122.0001.2016.0000	MANUTENCAO E FUNCIONAMENTO ADMINISTRATIVO			2.246.515,22	2.246.515,22
06.122.0001.2016.0011	MANUTENCAO E FUNCIONAMENTO ADMINISTRATIVO			2.246.515,22	2.246.515,22
06.122.0001.2195.0000	REMUNERACAO DE PESSOAL ATIVO DO MUNICIPIO E ENCARGOS SOCIAIS			20.956.327,55	20.956.327,55
06.122.0001.2195.0011	REMUNERACAO DE PESSOAL ATIVO DO MUNICIPIO E ENCARGOS SOCIAIS			20.956.327,55	20.956.327,55
06.126.0000.0000.0000	TECNOLOGIA DA INFORMACAO		146.399,63		146.399,63
06.126.0001.0000.0000	GESTAO E MANUTENCAO		146.399,63		146.399,63
06.126.0001.1005.0000	AQUISICAO E IMPLANTACAO DE PRODUTOS E SERVICOS DE TI		146.399,63		146.399,63
06.126.0001.1005.0010	AQUISICAO E IMPLANTACAO DE PRODUTOS E SERVICOS DE TI		146.399,63		146.399,63
06.181.0000.0000.0000	POLICIAMENTO		16.982.727,07	7.041.980,67	24.024.707,74
06.181.0082.0000.0000	GESTAO E DESENVOLVIMENTO DE PESSOAS		980.615,00		980.615,00
06.181.0082.1107.0000	FORMACAO, CAPACITACAO E VALORIZACAO DE AGENTES DE SEGURANCA MUNICIPAL		980.615,00		980.615,00
06.181.0082.1107.0001	FORMACAO, CAPACITACAO E VALORIZACAO DE AGENTES DE SEGURANCA MUNICIPAL		980.615,00		980.615,00
06.181.0189.0000.0000	SEGURANCA CIDADADA E PROTECAO URBANA EM FORTALEZA		16.002.112,07	7.041.980,67	23.044.092,74
06.181.0189.1108.0000	REESTRUTURACAO E MODERNIZACAO INSTITUCIONAL DA SESEC E SUBORDINADAS		999.949,32		999.949,32
06.181.0189.1108.0001	REESTRUTURACAO E MODERNIZACAO INSTITUCIONAL DA SESEC E SUBORDINADAS		999.949,32		999.949,32
06.181.0189.1373.0000	PROMOCAO DA SEGURANCA CIDADADA: INFRAESTRUTURA E PREVENCAO PRIMARIA		15.002.162,75		15.002.162,75
06.181.0189.1373.0001	PROMOCAO DA SEGURANCA CIDADADA: INFRAESTRUTURA E PREVENCAO PRIMARIA		15.002.162,75		15.002.162,75
06.181.0189.2056.0000	MANUTENCAO E FUNCIONAMENTO DAS UNIDADES DE PROTECAO URBANA			952.793,36	952.793,36
06.181.0189.2056.0001	MANUTENCAO E FUNCIONAMENTO DAS UNIDADES DE PROTECAO URBANA			952.793,36	952.793,36
06.181.0189.2056.0002	IMPLEMENTACAO DA BRIGADA FLORESTAL MUNICIPAL - EP/LOM				
06.181.0189.2064.0000	MANUTENCAO E FUNCIONAMENTO DO VIDEOMONITORAMENTO URBANO E PATRIMONIAL			6.089.187,31	6.089.187,31
06.181.0189.2064.0001	MANUTENCAO E FUNCIONAMENTO DO VIDEOMONITORAMENTO URBANO E PATRIMONIAL			6.089.187,31	6.089.187,31
06.182.0000.0000.0000	DEFESA CIVIL			810.090,05	810.090,05
06.182.0185.0000.0000	PROTECAO E DEFESA CIVIL			810.090,05	810.090,05
06.182.0185.2020.0000	AQUISICAO DE EQUIPAMENTOS E MATERIAIS PARA AS ACOES DE RESPOSTA DA DEFESA CIVIL				
06.182.0185.2020.0001	AQUISICAO DE EQUIPAMENTOS E MATERIAIS PARA AS ACOES DE RESPOSTA DA DEFESA CIVIL				
06.182.0185.2073.0000	PREVENCAO E PREPARACAO EM AREAS VULNERAVEIS SUSCETIVEIS A DESASTRES				
06.182.0185.2073.0001	PREVENCAO E PREPARACAO EM AREAS VULNERAVEIS SUSCETIVEIS A DESASTRES				
06.182.0185.2075.0000	ASSISTENCIA A FAMILIAS VITIMAS DE DESASTRES			235.950,05	235.950,05
06.182.0185.2075.0001	ASSISTENCIA A FAMILIAS VITIMAS DE DESASTRES			235.950,05	235.950,05
06.182.0185.2964.0000	PROMOCAO DE LOCACAO SOCIAL			574.140,00	574.140,00
06.182.0185.2964.0003	PROMOCAO DE LOCACAO SOCIAL PARA FAMILIAS ATINGIDAS POR DESASTRES NATURAIS			574.140,00	574.140,00
TOTAL			22.743.580,30	31.054.913,49	53.798.493,79

17101 - SECRETARIA MUNICIPAL DA SEGURANCA CIDADADA

PROGRAMA DE TRABALHO

CODIGO	ESPECIFICACAO	OPERACAO ESPECIAL	PROJETO	ATIVIDADE	TOTAL
04.000.0000.0000.0000	ADMINISTRACAO		5.446.833,89		5.446.833,89
04.122.0000.0000.0000	ADMINISTRACAO GERAL		5.446.833,89		5.446.833,89
04.122.0082.0000.0000	GESTAO E DESENVOLVIMENTO DE PESSOAS		5.446.833,89		5.446.833,89
04.122.0082.1125.0000	REALIZACAO DE CONCURSO PUBLICO E SELECAO DE PESSOAL		5.446.833,89		5.446.833,89
04.122.0082.1125.0004	REALIZACAO DE CONCURSO PUBLICO E SELECAO DE PESSOAL		5.446.833,89		5.446.833,89
06.000.0000.0000.0000	SEGURANCA PUBLICA		17.296.746,41	31.054.913,49	48.351.659,90
06.122.0000.0000.0000	ADMINISTRACAO GERAL		167.619,71	23.202.842,77	23.370.462,48
06.122.0001.0000.0000	GESTAO E MANUTENCAO		167.619,71	23.202.842,77	23.370.462,48
06.122.0001.1796.0000	AQUISICAO DE EQUIPAMENTOS, MOBILIARIOS E VEICULOS		167.619,71		167.619,71
06.122.0001.1796.0010	AQUISICAO DE EQUIPAMENTOS, MOBILIARIOS E VEICULOS		167.619,71		167.619,71
06.122.0001.2016.0000	MANUTENCAO E FUNCIONAMENTO ADMINISTRATIVO			2.246.515,22	2.246.515,22
06.122.0001.2016.0011	MANUTENCAO E FUNCIONAMENTO ADMINISTRATIVO			2.246.515,22	2.246.515,22
06.122.0001.2195.0000	REMUNERACAO DE PESSOAL ATIVO DO MUNICIPIO E ENCARGOS SOCIAIS			20.956.327,55	20.956.327,55
06.122.0001.2195.0011	REMUNERACAO DE PESSOAL ATIVO DO MUNICIPIO E ENCARGOS SOCIAIS			20.956.327,55	20.956.327,55
06.126.0000.0000.0000	TECNOLOGIA DA INFORMACAO		146.399,63		146.399,63
06.126.0001.0000.0000	GESTAO E MANUTENCAO		146.399,63		146.399,63
06.126.0001.1005.0000	AQUISICAO E IMPLANTACAO DE PRODUTOS E SERVICOS DE TI		146.399,63		146.399,63
06.126.0001.1005.0010	AQUISICAO E IMPLANTACAO DE PRODUTOS E SERVICOS DE TI		146.399,63		146.399,63
06.181.0000.0000.0000	POLICIAMENTO		16.982.727,07	7.041.980,67	24.024.707,74
06.181.0082.0000.0000	GESTAO E DESENVOLVIMENTO DE PESSOAS		980.615,00		980.615,00
06.181.0082.1107.0000	FORMACAO, CAPACITACAO E VALORIZACAO DE AGENTES DE SEGURANCA MUNICIPAL		980.615,00		980.615,00
06.181.0082.1107.0001	FORMACAO, CAPACITACAO E VALORIZACAO DE AGENTES DE SEGURANCA MUNICIPAL		980.615,00		980.615,00
06.181.0189.0000.0000	SEGURANCA CIDADADA E PROTECAO URBANA EM FORTALEZA		16.002.112,07	7.041.980,67	23.044.092,74
06.181.0189.1108.0000	REESTRUTURACAO E MODERNIZACAO INSTITUCIONAL DA SESEC E SUBORDINADAS		999.949,32		999.949,32
06.181.0189.1108.0001	REESTRUTURACAO E MODERNIZACAO INSTITUCIONAL DA SESEC E SUBORDINADAS		999.949,32		999.949,32
06.181.0189.1373.0000	PROMOCAO DA SEGURANCA CIDADADA: INFRAESTRUTURA E PREVENCAO PRIMARIA		15.002.162,75		15.002.162,75
06.181.0189.1373.0001	PROMOCAO DA SEGURANCA CIDADADA: INFRAESTRUTURA E PREVENCAO PRIMARIA		15.002.162,75		15.002.162,75
06.181.0189.2056.0000	MANUTENCAO E FUNCIONAMENTO DAS UNIDADES DE PROTECAO URBANA			952.793,36	952.793,36
06.181.0189.2056.0001	MANUTENCAO E FUNCIONAMENTO DAS UNIDADES DE PROTECAO URBANA			952.793,36	952.793,36
06.181.0189.2056.0002	IMPLEMENTACAO DA BRIGADA FLORESTAL MUNICIPAL - EP/LOM				
06.181.0189.2064.0000	MANUTENCAO E FUNCIONAMENTO DO VIDEOMONITORAMENTO URBANO E PATRIMONIAL			6.089.187,31	6.089.187,31
06.181.0189.2064.0001	MANUTENCAO E FUNCIONAMENTO DO VIDEOMONITORAMENTO URBANO E PATRIMONIAL			6.089.187,31	6.089.187,31
06.182.0000.0000.0000	DEFESA CIVIL			810.090,05	810.090,05
06.182.0185.0000.0000	PROTECAO E DEFESA CIVIL			810.090,05	810.090,05
06.182.0185.2020.0000	AQUISICAO DE EQUIPAMENTOS E MATERIAIS PARA AS ACOES DE RESPOSTA DA DEFESA CIVIL				
06.182.0185.2020.0001	AQUISICAO DE EQUIPAMENTOS E MATERIAIS PARA AS ACOES DE RESPOSTA DA DEFESA CIVIL				
06.182.0185.2073.0000	PREVENCAO E PREPARACAO EM AREAS VULNERAVEIS SUSCETIVEIS A DESASTRES				
06.182.0185.2073.0001	PREVENCAO E PREPARACAO EM AREAS VULNERAVEIS SUSCETIVEIS A DESASTRES				
06.182.0185.2075.0000	ASSISTENCIA A FAMILIAS VITIMAS DE DESASTRES			235.950,05	235.950,05
06.182.0185.2075.0001	ASSISTENCIA A FAMILIAS VITIMAS DE DESASTRES			235.950,05	235.950,05
06.182.0185.2964.0000	PROMOCAO DE LOCACAO SOCIAL			574.140,00	574.140,00
06.182.0185.2964.0003	PROMOCAO DE LOCACAO SOCIAL PARA FAMILIAS ATINGIDAS POR DESASTRES NATURAIS			574.140,00	574.140,00
TOTAL			22.743.580,30	31.054.913,49	53.798.493,79

17101 - SECRETARIA MUNICIPAL DA SEGURANCA CIDADADA

PROGRAMA DE TRABALHO

CÓDIGO	ESPECIFICAÇÃO	ORDINÁRIO		TOTAL
		ORDINÁRIO	VINCULADO	
04.000.0000.0000.0000	ADMINISTRACAO	5.446.833,89		5.446.833,89
04.122.0000.0000.0000	ADMINISTRACAO GERAL	5.446.833,89		5.446.833,89
04.122.0082.0000.0000	GESTAO E DESENVOLVIMENTO DE PESSOAS	5.446.833,89		5.446.833,89
04.122.0082.1125.0000	REALIZACAO DE CONCURSO PUBLICO E SELECAO DE PESSOAL	5.446.833,89		5.446.833,89
04.122.0082.1125.0004	REALIZACAO DE CONCURSO PUBLICO E SELECAO DE PESSOAL	5.446.833,89		5.446.833,89
06.000.0000.0000.0000	SEGURANCA PUBLICA	33.579.409,36	14.772.250,54	48.351.659,90
06.122.0000.0000.0000	ADMINISTRACAO GERAL	23.369.972,48	490,00	23.370.462,48
06.122.0001.0000.0000	GESTAO E MANUTENCAO	23.369.972,48	490,00	23.370.462,48
06.122.0001.1796.0000	AQUISICAO DE EQUIPAMENTOS, MOBILIARIOS E VEICULOS	167.619,71		167.619,71
06.122.0001.1796.0010	AQUISICAO DE EQUIPAMENTOS, MOBILIARIOS E VEICULOS	167.619,71		167.619,71
06.122.0001.2016.0000	MANUTENCAO E FUNCIONAMENTO ADMINISTRATIVO	2.246.515,22		2.246.515,22
06.122.0001.2016.0011	MANUTENCAO E FUNCIONAMENTO ADMINISTRATIVO	2.246.515,22		2.246.515,22
06.122.0001.2195.0000	REMUNERACAO DE PESSOAL ATIVO DO MUNICIPIO E ENCARGOS SOCIAIS	20.955.837,55	490,00	20.956.327,55
06.122.0001.2195.0011	REMUNERACAO DE PESSOAL ATIVO DO MUNICIPIO E ENCARGOS SOCIAIS	20.955.837,55	490,00	20.956.327,55
06.126.0000.0000.0000	TECNOLOGIA DA INFORMACAO	146.399,63		146.399,63
06.126.0001.0000.0000	GESTAO E MANUTENCAO	146.399,63		146.399,63
06.126.0001.1005.0000	AQUISICAO E IMPLANTACAO DE PRODUTOS E SERVICOS DE TI	146.399,63		146.399,63
06.126.0001.1005.0010	AQUISICAO E IMPLANTACAO DE PRODUTOS E SERVICOS DE TI	146.399,63		146.399,63
06.181.0000.0000.0000	POLICIAMENTO	9.252.947,20	14.771.760,54	24.024.707,74
06.181.0082.0000.0000	GESTAO E DESENVOLVIMENTO DE PESSOAS	980.615,00		980.615,00
06.181.0082.1107.0000	FORMACAO, CAPACITACAO E VALORIZACAO DE AGENTES DE SEGURANCA MUNICIPAL	980.615,00		980.615,00
06.181.0082.1107.0001	FORMACAO, CAPACITACAO E VALORIZACAO DE AGENTES DE SEGURANCA MUNICIPAL	980.615,00		980.615,00
06.181.0189.0000.0000	SEGURANCA CIDADADA E PROTECAO URBANA EM FORTALEZA	8.272.332,20	14.771.760,54	23.044.092,74
06.181.0189.1108.0000	REESTRUTURACAO E MODERNIZACAO INSTITUCIONAL DA SESEC E SUBORDINADAS	900.482,80	99.466,52	999.949,32
06.181.0189.1108.0001	REESTRUTURACAO E MODERNIZACAO INSTITUCIONAL DA SESEC E SUBORDINADAS	900.482,80	99.466,52	999.949,32
06.181.0189.1373.0000	PROMOCAO DA SEGURANCA CIDADADA: INFRAESTRUTURA E PREVENCAO PRIMARIA	329.868,73	14.672.294,02	15.002.162,75
06.181.0189.1373.0001	PROMOCAO DA SEGURANCA CIDADADA: INFRAESTRUTURA E PREVENCAO PRIMARIA	329.868,73	14.672.294,02	15.002.162,75
06.181.0189.2056.0000	MANUTENCAO E FUNCIONAMENTO DAS UNIDADES DE PROTECAO URBANA	952.793,36		952.793,36
06.181.0189.2056.0001	MANUTENCAO E FUNCIONAMENTO DAS UNIDADES DE PROTECAO URBANA	952.793,36		952.793,36
06.181.0189.2056.0002	IMPLEMENTACAO DA BRIGADA FLORESTAL MUNICIPAL - EP/LOM			
06.181.0189.2064.0000	MANUTENCAO E FUNCIONAMENTO DO VIDEOMONITORAMENTO URBANO E PATRIMONIAL	6.089.187,31		6.089.187,31
06.181.0189.2064.0001	MANUTENCAO E FUNCIONAMENTO DO VIDEOMONITORAMENTO URBANO E PATRIMONIAL	6.089.187,31		6.089.187,31
06.182.0000.0000.0000	DEFESA CIVIL	810.090,05		810.090,05
06.182.0185.0000.0000	PROTECAO E DEFESA CIVIL	810.090,05		810.090,05
06.182.0185.2020.0000	AQUISICAO DE EQUIPAMENTOS E MATERIAIS PARA AS ACOES DE RESPOSTA DA DEFESA CIVIL			
06.182.0185.2020.0001	AQUISICAO DE EQUIPAMENTOS E MATERIAIS PARA AS ACOES DE RESPOSTA DA DEFESA CIVIL			
06.182.0185.2073.0000	PREVENCAO E PREPARACAO EM AREAS VULNERAVEIS SUSCETIVEIS A DESASTRES			
06.182.0185.2073.0001	PREVENCAO E PREPARACAO EM AREAS VULNERAVEIS SUSCETIVEIS A DESASTRES			
06.182.0185.2075.0000	ASSISTENCIA A FAMILIAS VITIMAS DE DESASTRES	235.950,05		235.950,05
06.182.0185.2075.0001	ASSISTENCIA A FAMILIAS VITIMAS DE DESASTRES	235.950,05		235.950,05
06.182.0185.2964.0000	PROMOCAO DE LOCACAO SOCIAL	574.140,00		574.140,00
06.182.0185.2964.0003	PROMOCAO DE LOCACAO SOCIAL PARA FAMILIAS ATINGIDAS POR DESASTRES NATURAIS	574.140,00		574.140,00
TOTAL		39.026.243,25	14.772.250,54	53.798.493,79

PREFEITURA MUNICIPAL DE FORTALEZA

17101 - SECRETARIA MUNICIPAL DA SEGURANCA CIDADADA

EXERCÍCIO DE 2024

ANEXO 9

ORÇAMENTO GERAL

DEMONSTRATIVO DAS DESPESAS POR ÓRGÃO E FUNÇÃO

	LEGISLATIVA	JUDICIARIA	ESSENCIAL A JUSTICA	ADMINISTRACAO
SECRETARIA MUNICIPAL DA SEGURANCA CIDADADA	-	-	-	5.446.833,89
	SEGURANCA PUBLICA	ASSISTENCIA SOCIAL	PREVIDENCIA SOCIAL	SAUDE
SECRETARIA MUNICIPAL DA SEGURANCA CIDADADA	48.351.659,90	-	-	-
	TRABALHO	EDUCACAO	CULTURA	DIREITOS DA CIDADANIA
SECRETARIA MUNICIPAL DA SEGURANCA CIDADADA	-	-	-	-
	URBANISMO	HABITACAO	SANEAMENTO	GESTAO AMBIENTAL
SECRETARIA MUNICIPAL DA SEGURANCA CIDADADA	-	-	-	-
	CIENCIA E TECNOLOGIA	COMERCIO E SERVICOS	COMUNICACOES	ENERGIA
SECRETARIA MUNICIPAL DA SEGURANCA CIDADADA	-	-	-	-
	TRANSPORTE	DESPORTO E LAZER	ENCARGOS ESPECIAIS	RESERVA DE CONTINGENCIA
SECRETARIA MUNICIPAL DA SEGURANCA CIDADADA	-	-	-	-
TOTAL				53.798.493,79



BALANÇO GERAL 2024

PREFEITURA MUNICIPAL DE FORTALEZA
 DEMONSTRATIVO DA RECEITA ORÇADA COM A ARRECADADA - ANEXO 10 DA LEI 4.320/64
 17101 - SECRETARIA MUNICIPAL DA SEGURANCA CIDADADA

Exercício 2024

Codigo da Receita	Descrição da Receita	Previsão	Arrecadado	Diferença	
				Para Mais	Para Menos
1000000000	RECEITAS CORRENTES	-	12.138,25	12.138,25	
1300000000	RECEITA PATRIMONIAL	-	8.274,06	8.274,06	
1320000000	VALORES MOBILIARIOS	-	8.274,06	8.274,06	
1321000000	JUROS E CORREÇÕES MONETARIAS	-	8.274,06	8.274,06	
1321010000	REMUNERAÇÃO DE DEPOSITOS BANCARIOS	-	8.274,06	8.274,06	
1321010100	REMUNERACAO DE DEPOSITOS BANCARIOS - PRINCIPAL	-	8.274,06	8.274,06	
1700000000	TRANSFERÊNCIAS CORRENTES	-	-		
1710000000	TRANSFERÊNCIAS DA UNIÃO E DE SUAS ENTIDADES	-	-		
1717000000	TRANSFERÊNCIAS DE CONVÊNIOS DA UNIÃO E DE SUAS ENTIDADES	-	-		
1717990000	OUTRAS TRANSFERENCIAS DE CONVÊNIOS DA UNIÃO E DE SUAS ENTIDADES	-	-		
1717990100	OUTRAS TRANSFERÊNCIAS DE CONVÊNIOS DA UNIÃO E DE SUAS ENTIDADES - PRINCIPAL	-	-		
1900000000	OUTRAS RECEITAS CORRENTES	-	3.864,19	3.864,19	
1920000000	INDENIZAÇÕES, RESTITUIÇÕES E RESSARCIMENTOS	-	3.864,19	3.864,19	
1922000000	RESTITUIÇÕES	-	3.864,19	3.864,19	
1922990000	OUTRAS RESTITUIÇÕES	-	3.864,19	3.864,19	
1922990100	OUTRAS RESTITUIÇÕES - PRINCIPAL	-	3.864,19	3.864,19	
1922990199	OUTRAS RESTITUIÇÕES - PRINCIPAL - OUTRAS RESTITUIÇÕES	-	3.864,19	3.864,19	
2000000000	RECEITAS DE CAPITAL	-	96.704,00	96.704,00	
2400000000	TRANSFERÊNCIAS DE CAPITAL	-	96.704,00	96.704,00	
2410000000	TRANSFERÊNCIAS DA UNIÃO E DE SUAS ENTIDADES	-	96.704,00	96.704,00	
2414000000	TRANSFERÊNCIAS DE CONVÊNIOS DA UNIÃO E DE SUAS ENTIDADES	-	96.704,00	96.704,00	
2414990000	OUTRAS TRANSFERÊNCIAS DE CONVÊNIOS DA UNIÃO E DE SUAS ENTIDADES	-	96.704,00	96.704,00	
2414990100	OUTRAS TRANSFERÊNCIAS DE CONVÊNIOS DA UNIÃO E DE SUAS ENTIDADES - PRINCIPAL	-	96.704,00	96.704,00	
Total:		-	108.842,25	108.842,25	



BALANÇO GERAL 2024

PREFEITURA MUNICIPAL DE FORTALEZA
ORÇAMENTO GERAL

EXERCÍCIO DE 2024

ANEXO 11

17101 - SECRETARIA MUNICIPAL DA SEGURANCA CIDADA

NATUREZA DA DESPESA

CÓDIGO	ESPECIFICAÇÃO	CRÉDITOS ORÇAMENTÁRIOS E SUPLEMENTARES	CRÉDITOS ESPECIAIS E EXTRAORDINÁRIOS	ANULAÇÃO DE CRÉDITOS	TOTAL	REALIZADA EMPENHADA NO ANO	DIFERENÇA SALDO A EMPENHAR
3.0.0.0.00	DESPESAS CORRENTES	53.441.763,00	3.000,00	15.502.532,00	37.942.231,00	37.536.521,18	405.709,82
3.1.0.0.00	PESSOAL E ENCARGOS SOCIAIS	24.488.466,00		3.472.032,00	21.016.434,00	20.956.327,55	60.106,45
3.3.0.0.00	OUTRAS DESPESAS CORRENTES	28.953.297,00	3.000,00	12.030.500,00	16.925.797,00	16.580.193,63	345.603,37
4.0.0.0.00	DESPESAS DE CAPITAL	16.805.500,00		463.000,00	16.342.500,00	16.261.972,61	80.527,39
4.4.0.0.00	INVESTIMENTOS	16.805.500,00		463.000,00	16.342.500,00	16.261.972,61	80.527,39
	TOTAL	70.247.263,00	3.000,00	15.965.532,00	54.284.731,00	53.798.493,79	486.237,21



BALANÇO GERAL 2024

BALANÇO ORÇAMENTÁRIO
17101 - SECRETARIA MUNICIPAL DA SEGURANCA CIDADÁ
EXERCÍCIO: 2024 PERÍODO (ATÉ MÊS): DEZEMBRO

RECEITAS ORÇAMENTÁRIAS	PREVISÃO INICIAL (a)	PREVISÃO ATUALIZADA (b)	RECEITAS REALIZADAS (c)	SALDO (d) = (c-b)
RECEITAS CORRENTES (I)	-	-	12.138,25	12.138,25
Impostos, Taxas e Contribuições de Melhoria	-	-	-	-
Receita de Contribuições	-	-	-	-
Receita Patrimonial	-	-	8.274,06	8.274,06
Receita Agropecuária	-	-	-	-
Receita Industrial	-	-	-	-
Receita de Serviços	-	-	-	-
Transferências Correntes	-	-	-	-
Outras Receitas Correntes	-	-	3.864,19	3.864,19
RECEITAS DE CAPITAL (II)	-	-	96.704,00	96.704,00
Operações de Crédito	-	-	-	-
Alienação de Bens	-	-	-	-
Amortização de Empréstimos	-	-	-	-
Transferências de Capital	-	-	96.704,00	96.704,00
Outras Receitas de Capital	-	-	-	-
SUBTOTAL DAS RECEITAS (III) = (I + II)	-	-	108.842,25	108.842,25
OPERAÇÕES DE CRÉDITO / REFINANCIAMENTO (IV)	-	-	-	-
Operações de Crédito Internas	-	-	-	-
Mobiliária	-	-	-	-
Contratual	-	-	-	-
Operações de Crédito Externas	-	-	-	-
Mobiliária	-	-	-	-
Contratual	-	-	-	-
SUBTOTAL COM REFINANCIAMENTO (V) = (III + IV)	-	-	108.842,25	108.842,25
DÉFICIT (VI)	-	-	53.689.651,54	53.689.651,54
TOTAL (VII) = (V + VI)	-	-	53.798.493,79	53.798.493,79
SALDOS DE EXERCÍCIOS ANTERIORES (UTILIZADOS PARA CRÉDITOS ADICIONAIS)	-	-	-	-
Recursos Arrecadados em Exercícios Anteriores	-	-	-	-
Superávit Financeiro	-	-	-	-
Reabertura de Créditos Adicionais	-	-	-	-

DESPESAS ORÇAMENTÁRIAS	DOTAÇÃO INICIAL (e)	DOTAÇÃO ATUALIZADA (f)	DESPESAS EMPENHADAS (g)	DESPESAS LIQUIDADAS (h)	DESPESAS PAGAS (i)	SALDO DA DOTAÇÃO (j) = (f-g)
DESPESAS CORRENTES (VIII)	32.194.231,00	37.942.231,00	37.536.521,18	37.109.625,46	36.235.006,59	405.709,82
Pessoal e Encargos Sociais	19.584.466,00	21.016.434,00	20.956.327,55	20.750.438,78	20.685.525,99	60.106,45
Juros e Encargos da Dívida	-	-	-	-	-	-
Outras Despesas Correntes	12.609.765,00	16.925.797,00	16.580.193,63	16.359.186,68	15.549.480,60	345.603,37
DESPESAS DE CAPITAL (IX)	925.000,00	16.342.500,00	16.261.972,61	11.207.102,95	11.207.102,95	80.527,39
Investimentos	925.000,00	16.342.500,00	16.261.972,61	11.207.102,95	11.207.102,95	80.527,39
Inversões Financeiras	-	-	-	-	-	-
Amortização da Dívida	-	-	-	-	-	-
RESERVA DE CONTINGÊNCIA (X)	-	-	-	-	-	-
SUBTOTAL DAS DESPESAS (XI) = (VIII+IX+X)	33.119.231,00	54.284.731,00	53.798.493,79	48.316.728,41	47.442.109,54	486.237,21
AMORTIZAÇÃO DA DÍVIDA / REFINANCIAMENTO (XII)	-	-	-	-	-	-
Amortização da Dívida Interna	-	-	-	-	-	-
Dívida Mobiliária	-	-	-	-	-	-
Outras Dívidas	-	-	-	-	-	-
Amortização da Dívida Externa	-	-	-	-	-	-
Dívida Mobiliária	-	-	-	-	-	-
Outras Dívidas	-	-	-	-	-	-
SUBTOTAL COM REFINANCIAMENTO (XIII) = (XI+XII)	33.119.231,00	54.284.731,00	53.798.493,79	48.316.728,41	47.442.109,54	486.237,21
SUPERÁVIT (XIV)	-	-	-	-	-	-
TOTAL (XV) = (XIII + XIV)	33.119.231,00	54.284.731,00	53.798.493,79	48.316.728,41	47.442.109,54	486.237,21
RESERVA DO RPPS	-	-	-	-	-	-

RESTOS A PAGAR NÃO PROCESSADOS						
EXECUÇÃO DE RESTOS A PAGAR NÃO PROCESSADOS	INSCRITOS		LIQUIDADOS (c)	PAGOS (d)	CANCELADOS (e)	SALDO A PAGAR (f) = (a + b - d - e)
	EM EXERCÍCIOS ANTERIORES (a)	EM 31 DE DEZEMBRO DO EXERCÍCIO ANTERIOR (b)				
DESPESAS CORRENTES	-	884.876,34	833.915,70	833.915,70	50.960,64	-
Pessoal e Encargos Sociais	-	-	-	-	-	-
Juros e Encargos da Dívida	-	-	-	-	-	-
Outras Despesas Correntes	-	884.876,34	833.915,70	833.915,70	50.960,64	-
DESPESAS DE CAPITAL	-	-	-	-	-	-
Investimentos	-	-	-	-	-	-
Inversões Financeiras	-	-	-	-	-	-
Amortização da Dívida	-	-	-	-	-	-
TOTAL	-	884.876,34	833.915,70	833.915,70	50.960,64	-

RESTOS A PAGAR PROCESSADOS E NÃO PROCESSADOS LIQUIDADOS					
EXECUÇÃO DE RESTOS A PAGAR PROCESSADOS	INSCRITOS		PAGOS (c)	CANCELADOS (d)	SALDO A PAGAR (e) = (a + b - c - d)
	EM EXERCÍCIOS ANTERIORES (a)	EM 31 DE DEZEMBRO DO EXERCÍCIO ANTERIOR (b)			
DESPESAS CORRENTES	-	632.725,39	632.725,39	-	-
Pessoal e Encargos Sociais	-	27.395,64	27.395,64	-	-
Juros e Encargos da Dívida	-	-	-	-	-
Outras Despesas Correntes	-	605.329,75	605.329,75	-	-
DESPESAS DE CAPITAL	-	98.603,79	98.603,79	-	-
Investimentos	-	98.603,79	98.603,79	-	-
Inversões Financeiras	-	-	-	-	-
Amortização da Dívida	-	-	-	-	-
TOTAL	-	731.329,18	731.329,18	-	-



BALANÇO GERAL 2024

BALANÇO FINANCEIRO
17101 - SECRETARIA MUNICIPAL DA SEGURANCA CIDADA

EXERCÍCIO: 2024 SITUAÇÃO: EMPENHADO PERÍODO (ATÉ MÊS): DEZEMBRO

INGRESSOS	EXERCÍCIO ATUAL	EXERCÍCIO ANTERIOR
Receita Orçamentária (I)	108.842,25	6.468,76
Recursos Não Vinculados	12.138,25	6.468,76
Recursos Vinculados (EXCETO AO RPPS)	96.704,00	-
Recursos Vinculados à Educação	-	-
Recursos Vinculados à Saúde	-	-
Recursos Vinculados à Assistência Social	-	-
Recursos Vinculados à Previdência Social (EXCETO RPPS)	-	-
Demais Vinculações Decorrentes de Transferências	96.704,00	-
Demais Vinculações Legais	-	-
Outras Vinculações	-	-
Recursos Vinculados ao RPPS	-	-
Recursos Vinculados ao RPPS - Fundo em Capitalização (Plano Previdenciário)	-	-
Recursos Vinculados ao RPPS - Fundo em Repartição (Plano Financeiro)	-	-
Recursos Vinculados ao RPPS - Taxa de Administração	-	-
Transferências Financeiras Recebidas (II)	49.341.432,05	31.134.583,07
Transferências Recebidas para a Execução Orçamentária	47.776.187,17	29.936.523,82
Transferências Financeiras Recebidas Independentes de Execução Orçamentária	1.565.244,88	1.198.059,25
Transferências Recebidas para Aportes de recursos para o RPPS	-	-
Transferências Recebidas para Aportes de recursos para o RGPS	-	-
Outras Movimentações Financeiras Recebidas (III)	-	-
Resgate de Investimentos e Aplicações Financeiras	-	-
Desbloqueios de Valores em Caixa	-	-
Recebimentos Extraorçamentários (IV)	7.061.279,01	1.845.453,98
Inscrição de Restos a Pagar Não Processados	5.481.765,38	884.876,34
Inscrição de Restos a Pagar Processados	874.618,87	731.329,18
Depósitos Restituíveis e Valores Vinculados	704.894,76	229.248,46
Outros Recebimentos Extraorçamentários	-	-
Saldo do Exercício Anterior (V)	39.510,94	422,26
Caixa e Equivalentes de Caixa (exceto RPPS)	39.510,94	422,26
Caixa e Equivalentes de Caixa RPPS	-	-
Depósitos Restituíveis e Valores Vinculados	-	-
TOTAL (VI) = (I+II+III+IV+V)	56.551.064,25	32.986.928,07
DISPÊNDIOS	EXERCÍCIO ATUAL	EXERCÍCIO ANTERIOR
Despesa Orçamentária (VII)	53.798.493,79	31.417.638,69
Recursos Não Vinculados	39.026.243,25	31.416.203,69
Recursos Vinculados (EXCETO AO RPPS)	14.772.250,54	1.435,00
Recursos Destinados à Educação	-	-
Recursos Destinados à Saúde	-	-
Recursos Destinados à Assistência Social	-	-
Recursos Destinados à Previdência Social (EXCETO RPPS)	-	-
Demais Destinações Decorrentes de Transferências	99.466,52	-
Demais Destinações Legais	14.672.294,02	-
Outras Destinações	490,00	1.435,00
Recursos Vinculados ao RPPS	-	-
Recursos Vinculados ao RPPS - Fundo em Capitalização (Plano Previdenciário)	-	-
Recursos Vinculados ao RPPS - Fundo em Repartição (Plano Financeiro)	-	-
Recursos Vinculados ao RPPS - Taxa de Administração	-	-
Transferências Financeiras Concedidas (VIII)	106.035,34	9.055,73
Transferências Concedidas para a Execução Orçamentária	106.035,34	6.290,73
Transferências Financeiras Concedidas Independentes de Execução Orçamentária	-	2.765,00
Transferências Concedidas para Aportes de recursos para o RPPS	-	-
Transferências Concedidas para Aportes de recursos para o RGPS	-	-
Outras Movimentações Financeiras Concedidas (IX)	-	-
Transferências para Investimentos e Aplicações Financeiras	-	-
Bloqueios de Valores em Caixa	-	-
Pagamentos Extraorçamentários (X)	2.239.325,05	1.520.722,71
Pagamentos de Restos a Pagar Não Processados	833.915,70	220.659,40
Pagamentos de Restos a Pagar Processados	731.329,18	1.070.814,85
Depósitos Restituíveis e Valores Vinculados	674.080,17	229.248,46
Outros Pagamentos Extraorçamentários	-	-
Saldo para o Exercício Seguinte (XI)	407.210,07	39.510,94
Caixa e Equivalentes de Caixa (exceto RPPS)	376.395,48	39.510,94
Caixa e Equivalentes de Caixa RPPS	-	-
Depósitos Restituíveis e Valores Vinculados	30.814,59	-
TOTAL (XII) = (VII+VIII+IX+X+XI)	56.551.064,25	32.986.928,07



BALANÇO GERAL 2024

BALANÇO PATRIMONIAL
17101 - SECRETARIA MUNICIPAL DA SEGURANCA CIDADA

EXERCÍCIO: 2024

PERÍODO(MÊS): Dezembro

ATIVO	EXERCÍCIO ATUAL	EXERCÍCIO ANTERIOR
ATIVO CIRCULANTE	478.420,76	172.223,16
Caixa e Equivalentes de Caixa	407.210,07	39.510,94
Créditos a Curto Prazo	-	-
Investimentos e Aplicações Temporárias a CP	-	-
Estoques	71.210,69	132.712,22
Ativo Não Circulante Mantido para a Venda	-	-
VPD Pagas Antecipadamente	-	-
ATIVO NÃO CIRCULANTE	11.347.803,35	1.439.228,47
Realizável a Longo Prazo	-	-
Investimentos	-	-
Imobilizado	11.347.803,35	1.439.228,47
Intangível	-	-
Diferido	-	-
TOTAL DO ATIVO	11.826.224,11	1.611.451,63
PASSIVO E PATRIMÔNIO LÍQUIDO	EXERCÍCIO ATUAL	EXERCÍCIO ANTERIOR
PASSIVO CIRCULANTE	2.074.658,37	1.877.322,78
Obrigações Trabalhistas, Previdenciárias e Assistenciais a Pagar a Curto Prazo	1.197.046,66	1.173.389,24
Empréstimos e Financiamentos a Curto Prazo	-	-
Fornecedores e Contas a Pagar a Curto Prazo	809.706,08	672.433,54
Obrigações Fiscais a Curto Prazo	-	-
Obrigações de Repartição a Outros Entes	-	-
Provisões a Curto Prazo	-	-
Demais Obrigações a Curto Prazo	67.905,63	31.500,00
PASSIVO NÃO CIRCULANTE	-	-
Obrigações Trabalhistas, Previdenciárias e Assistenciais a Pagar a Longo Prazo	-	-
Empréstimos e Financiamentos a Longo Prazo	-	-
Fornecedores e Contas a Pagar a Longo Prazo	-	-
Obrigações Fiscais a Longo Prazo	-	-
Provisões a Longo Prazo	-	-
Demais Obrigações a Longo Prazo	-	-
Resultado Diferido	-	-
TOTAL DO PASSIVO	2.074.658,37	1.877.322,78
PATRIMÔNIO LÍQUIDO	EXERCÍCIO ATUAL	EXERCÍCIO ANTERIOR
Patrimônio Social/Capital Social	-	-
Adiantamento para Futuro Aumento de Capital	-	-
Reservas de Capital	-	-
Ajustes de Avaliação Patrimonial	-	-
Reservas de Lucros	-	-
Demais Reservas	-	-
Resultados Acumulados	9.751.565,74	265.871,15
Resultado do Exercício	10.271.172,87	823.768,59
Resultado de Exercícios Anteriores	-	265.871,15
Ajustes de Exercícios Anteriores	-	253.735,98
Outros Resultados	-	-
Ações/Cotas em Tesouraria	-	-
TOTAL DO PATRIMÔNIO LÍQUIDO	9.751.565,74	265.871,15
TOTAL DO PASSIVO E PATRIMÔNIO LÍQUIDO	11.826.224,11	1.611.451,63

QUADRO DOS ATIVOS E PASSIVOS FINANCEIROS E PERMANENTES (LEI 4.320/64)

EXERCÍCIO: 2024

PERÍODO(MÊS): Dezembro

ATIVO (I)	EXERCÍCIO ATUAL	EXERCÍCIO ANTERIOR
ATIVO FINANCEIRO	407.210,07	39.510,94
ATIVO PERMANENTE	11.419.014,04	1.571.940,69
TOTAL DO ATIVO	11.826.224,11	1.611.451,63
PASSIVO (II)	EXERCÍCIO ATUAL	EXERCÍCIO ANTERIOR
PASSIVO FINANCEIRO	6.387.198,84	1.616.205,52
PASSIVO PERMANENTE	1.169.224,91	1.145.993,60
TOTAL DO PASSIVO	7.556.423,75	2.762.199,12
SALDO PATRIMONIAL	4.269.800,36	1.150.747,49



BALANÇO GERAL 2024

BALANÇO PATRIMONIAL
17101 - SECRETARIA MUNICIPAL DA SEGURANCA CIDADA
QUADRO DAS CONTAS DE COMPENSAÇÃO (LEI 4.320/64)

EXERCÍCIO: 2024

PERÍODO(MÊS): Dezembro

ATOS POTENCIAIS ATIVOS	EXERCÍCIO ATUAL	EXERCÍCIO ANTERIOR
Garantias e Contragarantias Recebidas	-	-
Direitos Conveniados e Outros Instrumentos Congêneres	8.827.522,97	8.827.522,97
Direitos Contratuais	-	-
Outros Atos Potenciais Ativos	-	-
TOTAL DOS ATOS POTENCIAIS ATIVOS	8.827.522,97	8.827.522,97
ATOS POTENCIAIS PASSIVOS	EXERCÍCIO ATUAL	EXERCÍCIO ANTERIOR
Garantias e Contragarantias Concedidas	-	-
Obrigações Conveniadas e Outros Instrumentos Congêneres	4.742.571,00	4.742.571,00
Obrigações Contratuais	113.465.230,64	57.099.688,64
Outros Atos Potenciais Passivos	-	-
TOTAL DOS ATOS POTENCIAIS PASSIVOS	118.207.801,64	61.842.259,64

QUADRO DO SUPERÁVIT / DÉFICIT FINANCEIRO (LEI 4.320/64)

EXERCÍCIO: 2024

PERÍODO(MÊS): Dezembro

DESTINAÇÃO DE RECURSOS	EXERCÍCIO ATUAL	EXERCÍCIO ANTERIOR
Recursos Ordinários	- 1.791.025,21	- 1.576.694,58
Receitas de Impostos e de Transferência de Impostos - Educação	-	-
Transferências do FUNDEB 70%	-	-
Transferências do FUNDEB 30%	-	-
Transferência de Recursos do Fundo Nacional do Desenvolvimento da Educação - FNDE	-	-
Transferências de Convênios - Educação	-	-
Outros Recursos Destinados à Educação	-	-
Receitas de Impostos e de Transferência de Impostos - Saúde	-	-
Transferência de Recursos do Sistema Único de Saúde - SUS	-	-
Transferências de Convênios - Saúde	-	-
Outros Recursos Destinados à Saúde	-	-
Transferência de Recursos do Fundo Nacional de Assistência Social - FNAS	-	-
Transferências de Convênios - Assistência Social	-	-
Outros Recursos Destinados à Assistência Social	-	-
Recursos destinados ao RPPS - Plano Previdenciário	-	-
Recursos destinados ao RPPS - Plano Financeiro	-	-
Recursos Vinculados ao RPPS - Taxa de Administração	-	-
Transferências de Convênios e Instrumentos Congêneres (exceto Educação, Saúde e Assistência)	-	-
Outras Vinculações Decorrentes de Transferências	-	-
Recursos de Operações de Crédito	- 4.188.963,56	-
Recursos de Alienação de Bens/Ativos	-	-
Recursos Vinculados a Fundos (exceto Educação, Saúde, Assistência e Previdência)	-	-
Recursos Extraorçamentários	-	-
Outras Destinações Vinculadas de Recursos	-	-
Recursos da Contribuição de Intervenção no Domínio Econômico - CIDE	-	-
Recursos da Contribuição para o Custeio do Serviço de Iluminação Pública - COSIP	-	-
Recursos Vinculados ao Trânsito	-	-
Recursos Provenientes de Taxas, Contribuições e Preços Públicos	-	-
Recursos de Depósitos Judiciais - Lides das quais o Ente faz parte	-	-
Recursos de Depósitos Judiciais - Lides das quais o Ente não faz parte	-	-
Recursos de Emolumentos, Taxas e Custas	-	-
Recursos Vinculados ao Fundo de Combate e Erradicação da Pobreza	-	-
Outras Vinculações Legais	-	-
Outros Recursos Vinculados - Assistência à Saúde do Servidor (IPM Saúde)	-	-
Outros Recursos Vinculados - Fundo Especial da Câmara Municipal de Fortaleza (FECAMFOR)	-	-
Outros Recursos Vinculados - CAPACITAFOR	-	-
Outros Recursos Vinculados - Recursos referentes à Política de Resíduos Sólidos e Afins	-	-
Outros Recursos Vinculados - Recursos Estaduais da Lei Complementar 259/2021 para o programa Nossas	-	-
Recursos Destinados aos Direitos Humanos da Pessoa Idosa	-	-
Outros Recursos Vinculados - Outros Recursos Vinculados que não se Enquadram nas Especificações	-	-
Outros Recursos Vinculados - Recursos Destinados aos Direitos da Criança e do Adolescente	-	-
Outros Recursos Vinculados - Recursos Destinados ao Meio Ambiente - Fundo de Defesa do Meio Ambiente	-	-
Outros Recursos Vinculados - Recursos Destinados ao Meio Ambiente - Fundo Municipal de Desenvolvimento	-	-
Total	- 5.979.988,77	- 1.576.694,58



BALANÇO GERAL 2024

DEMONSTRAÇÃO DAS VARIAÇÕES PATRIMONIAIS
17101 - SECRETARIA MUNICIPAL DA SEGURANCA CIDADÁ

EXERCÍCIO: 2024

PERÍODO (ATÉ MÊS): DEZEMBRO

A. QUADRO PRINCIPAL	NOTA	EXERCÍCIO ATUAL	EXERCÍCIO ANTERIOR
VARIAÇÕES PATRIMONIAIS AUMENTATIVAS (I)		50.236.160,58	31.228.147,38
IMPOSTOS, TAXAS E CONTRIBUIÇÕES DE MELHORIA	I	-	-
CONTRIBUIÇÕES	II	-	-
EXPLORAÇÃO E VENDA DE BENS, SERVIÇOS E DIREITOS	III	-	-
VARIAÇÕES PATRIMONIAIS AUMENTATIVAS FINANCEIRAS	IV	8.274,06	4.233,91
TRANSFERÊNCIAS E DELEGAÇÕES RECEBIDAS	V	49.748.990,70	31.161.248,81
VALORIZAÇÃO E GANHOS COM ATIVOS E DESINCORPORAÇÃO DE PASSIVOS	VI	475.031,63	60.429,81
OUTRAS VARIAÇÕES PATRIMONIAIS AUMENTATIVAS	VII	3.864,19	2.234,85
VARIAÇÕES PATRIMONIAIS DIMINUTIVAS (II)		39.964.987,71	30.404.378,79
PESSOAL E ENCARGOS	VIII	21.315.838,49	19.151.604,60
BENEFÍCIOS PREVIDENCIÁRIOS E ASSISTENCIAIS	IX	3.121,92	3.178,83
USO DE BENS, SERVIÇOS E CONSUMO DE CAPITAL FIXO	X	14.123.609,56	10.380.116,48
VARIAÇÕES PATRIMONIAIS DIMINUTIVAS FINANCEIRAS	XI	-	-
TRANSFERÊNCIAS E DELEGAÇÕES CONCEDIDAS	XII	4.406.190,90	796.635,03
DESVALORIZAÇÃO E PERDA DE ATIVOS E INCORPORAÇÃO DE PASSIVOS	XIII	113.372,43	68.900,39
TRIBUTÁRIAS	XIV	91,89	-
CUSTO DAS MERCADORIAS E DOS PRODUTOS VENDIDOS, E DOS SERVIÇOS PRESTADOS	XV	-	-
OUTRAS VARIAÇÕES PATRIMONIAIS DIMINUTIVAS	XVI	2.762,52	3.943,46
RESULTADO PATRIMONIAL DO PERÍODO (I-II)		10.271.172,87	823.768,59
B. QUADROS ANEXOS			
NOTA I - IMPOSTOS, TAXAS E CONTRIBUIÇÕES DE MELHORIA			
IMPOSTOS		-	-
TAXAS		-	-
CONTRIBUIÇÕES DE MELHORIA		-	-
IMPOSTOS, TAXAS E CONTRIBUIÇÕES DE MELHORIA		-	-
NOTA II - CONTRIBUIÇÕES			
CONTRIBUIÇÕES SOCIAIS		-	-
CONTRIBUIÇÕES DE INTERVENÇÃO NO DOMÍNIO ECONÔMICO		-	-
CONTRIBUIÇÃO DE ILUMINAÇÃO PÚBLICA		-	-
CONTRIBUIÇÕES DE INTERESSE DAS CATEGORIAS PROFISSIONAIS		-	-
CONTRIBUIÇÕES		-	-
NOTA III - EXPLORAÇÃO E VENDA DE BENS, SERVIÇOS E DIREITOS			
VENDAS DE MERCADORIAS		-	-
VENDAS DE PRODUTOS		-	-
EXPLORAÇÃO DE BENS, DIREITOS E PRESTAÇÃO DE SERVIÇOS		-	-
EXPLORAÇÃO E VENDA DE BENS, SERVIÇOS E DIREITOS		-	-
NOTA IV - VARIAÇÕES PATRIMONIAIS AUMENTATIVAS FINANCEIRAS			
JUROS E ENCARGOS DE EMPRÉSTIMOS E FINANCIAMENTOS CONCEDIDOS		-	-
JUROS E ENCARGOS DE MORA		-	-
VARIAÇÕES MONETÁRIAS E CAMBIAIS		-	-
DESCONTOS FINANCEIROS OBTIDOS		-	-
REMUNERAÇÃO DE DEPÓSITOS BANCÁRIOS E APLICAÇÕES FINANCEIRAS		8.274,06	4.233,91
OUTRAS VARIAÇÕES PATRIMONIAIS AUMENTATIVAS - FINANCEIRAS		-	-
VARIAÇÕES PATRIMONIAIS AUMENTATIVAS FINANCEIRAS		8.274,06	4.233,91
NOTA V - TRANSFERÊNCIAS E DELEGAÇÕES RECEBIDAS			
TRANSFERÊNCIAS INTRAGOVERNAMENTAIS		49.652.286,70	31.161.248,81
TRANSFERÊNCIAS INTERGOVERNAMENTAIS		96.704,00	-
TRANSFERÊNCIAS DAS INSTITUIÇÕES PRIVADAS		-	-
TRANSFERÊNCIAS DAS INSTITUIÇÕES MULTIGOVERNAMENTAIS		-	-
TRANSFERÊNCIAS DE CONSÓRCIOS PÚBLICOS		-	-
TRANSFERÊNCIAS DO EXTERIOR		-	-
EXECUÇÃO ORÇAMENTÁRIA DELEGADA DE ENTES		-	-
TRANSFERÊNCIAS DE PESSOAS FÍSICAS		-	-
OUTRAS TRANSFERÊNCIAS E DELEGAÇÕES RECEBIDAS		-	-
TRANSFERÊNCIAS E DELEGAÇÕES RECEBIDAS		49.748.990,70	31.161.248,81
NOTA VI - VALORIZAÇÃO E GANHOS COM ATIVOS E DESINCORPORAÇÃO DE PASSIVOS			
REAVALIAÇÃO DE ATIVOS		-	-
GANHOS COM ALIENAÇÃO		-	-
GANHOS COM INCORPORAÇÃO DE ATIVOS		201.501,69	60.429,81
DESINCORPORAÇÃO DE PASSIVOS		273.529,94	-
REVERSÃO DE REDUÇÃO A VALOR RECUPERÁVEL		-	-
VALORIZAÇÃO E GANHOS COM ATIVOS E DESINCORPORAÇÃO DE PASSIVOS		475.031,63	60.429,81



BALANÇO GERAL 2024

DEMONSTRAÇÃO DAS VARIAÇÕES PATRIMONIAIS
17101 - SECRETARIA MUNICIPAL DA SEGURANCA CIDADÁ

NOTA VII - OUTRAS VARIAÇÕES PATRIMONIAIS AUMENTATIVAS		
VPA A CLASSIFICAR	-	-
RESULTADO POSITIVO DE PARTICIPAÇÕES	-	-
SUBVENÇÕES ECONÓMICAS	-	-
REVERSÃO DE PROVISÕES E AJUSTES DE PERDAS	-	-
DIVERSAS VARIAÇÕES PATRIMONIAIS AUMENTATIVAS	3.864,19	2.234,85
OUTRAS VARIAÇÕES PATRIMONIAIS AUMENTATIVAS	3.864,19	2.234,85
NOTA VIII - PESSOAL E ENCARGOS		
REMUNERAÇÃO A PESSOAL	16.186.480,52	14.545.396,30
ENCARGOS PATRONAIS	3.524.759,83	3.307.465,31
BENEFÍCIOS A PESSOAL	513.524,44	288.324,00
OUTRAS VARIAÇÕES PATRIMONIAIS DIMINUTIVAS - PESSOAL E ENCARGOS	1.091.073,70	1.010.418,99
PESSOAL E ENCARGOS	21.315.838,49	19.151.604,60
NOTA IX - BENEFÍCIOS PREVIDENCIÁRIOS E ASSISTENCIAIS		
APOSENTADORIA E REFORMAS	-	-
PENSÕES	-	-
BENEFÍCIOS DE PRESTAÇÃO CONTINUADA	-	-
BENEFÍCIOS EVENTUAIS	-	-
POLÍTICAS PÚBLICAS DE TRANSFERÊNCIA DE RENDA	-	-
OUTROS BENEFÍCIOS PREVIDENCIÁRIOS E ASSISTENCIAIS	3.121,92	3.178,83
BENEFÍCIOS PREVIDENCIÁRIOS E ASSISTENCIAIS	3.121,92	3.178,83
NOTA X - USO DE BENS, SERVIÇOS E CONSUMO DE CAPITAL FIXO		
USO DE MATERIAL DE CONSUMO	1.208.787,95	491.173,19
SERVIÇOS	11.767.804,57	9.605.954,19
DEPRECIÇÃO, AMORTIZAÇÃO E EXAUSTÃO	1.147.017,04	282.989,10
USO DE BENS, SERVIÇOS E CONSUMO DE CAPITAL FIXO	14.123.609,56	10.380.116,48
NOTA XI - VARIAÇÕES PATRIMONIAIS DIMINUTIVAS FINANCEIRAS		
JUROS E ENCARGOS DE EMPRÉSTIMOS E FINANCIAMENTOS OBTIDOS	-	-
JUROS E ENCARGOS DE MORA	-	-
VARIAÇÕES MONETÁRIAS E CAMBIAS	-	-
DESCONTOS FINANCEIROS CONCEDIDOS	-	-
OUTRAS VARIAÇÕES PATRIMONIAIS DIMINUTIVAS - FINANCEIRAS	-	-
VARIAÇÕES PATRIMONIAIS DIMINUTIVAS FINANCEIRAS	-	-
NOTA XII - TRANSFERÊNCIAS E DELEGAÇÕES CONCEDIDAS		
TRANSFERÊNCIAS INTRAGOVERNAMENTAIS	553.248,26	94.815,03
TRANSFERÊNCIAS INTERGOVERNAMENTAIS	-	-
TRANSFERÊNCIAS A INSTITUIÇÕES PRIVADAS	-	-
TRANSFERÊNCIAS A INSTITUIÇÕES MULTIGOVERNAMENTAIS	-	-
TRANSFERÊNCIAS A CONSÓRCIOS PÚBLICOS	-	-
TRANSFERÊNCIAS AO EXTERIOR	-	-
EXECUÇÃO ORÇAMENTÁRIA DELEGADA A ENTES	-	-
OUTRAS TRANSFERÊNCIAS E DELEGAÇÕES CONCEDIDAS	3.852.942,64	701.820,00
TRANSFERÊNCIAS E DELEGAÇÕES CONCEDIDAS	4.406.190,90	796.635,03
NOTA XIII - DESVALORIZAÇÃO E PERDA DE ATIVOS E INCORPORAÇÃO DE PASSIVOS		
REDUÇÃO A VALOR RECUPERÁVEL E AJUSTE PARA PERDAS	-	-
PERDAS COM ALIENAÇÃO	-	-
PERDAS INVOLUNTÁRIAS	-	-
INCORPORAÇÃO DE PASSIVOS	-	-
DESINCORPORAÇÃO DE ATIVOS	113.372,43	68.900,39
DESVALORIZAÇÃO E PERDA DE ATIVOS E INCORPORAÇÃO DE PASSIVOS	113.372,43	68.900,39
NOTA XIV - TRIBUTÁRIAS		
IMPOSTOS, TAXAS E CONTRIBUIÇÕES DE MELHORIA	-	-
CONTRIBUIÇÕES	91,89	-
TRIBUTÁRIAS	91,89	-
NOTA XV - CUSTO DAS MERCADORIAS E PRODUTOS VENDIDOS, E DOS SERVIÇOS PRESTADOS		
CUSTOS DAS MERCADORIAS VENDIDAS	-	-
CUSTOS DOS PRODUTOS VENDIDOS	-	-
CUSTOS DOS SERVIÇOS PRESTADOS	-	-
CUSTO DAS MERCADORIAS E PRODUTOS VENDIDOS, E DOS SERVIÇOS PRESTADOS	-	-
NOTA XVI - OUTRAS VARIAÇÕES PATRIMONIAIS DIMINUTIVAS		
PREMIAÇÕES	-	3.699,90
RESULTADO NEGATIVO DE PARTICIPAÇÕES	-	-
INCENTIVOS	-	-
SUBVENÇÕES ECONÓMICAS	-	-
PARTICIPAÇÕES E CONTRIBUIÇÕES	-	-
CONSTITUIÇÃO DE PROVISÕES	-	-
DIVERSAS VARIAÇÕES PATRIMONIAIS DIMINUTIVAS	2.762,52	243,56
OUTRAS VARIAÇÕES PATRIMONIAIS DIMINUTIVAS	2.762,52	3.943,46



BALANÇO GERAL 2024

PREFEITURA MUNICIPAL DE FORTALEZA
17101 - SECRETARIA MUNICIPAL DA SEGURANÇA CIDADÃ
DEMONSTRATIVO DA DÍVIDA FUNDADA

EXERCÍCIO: 2024

ANEXO 16

DÍVIDA FUNDADA INTERNA										
CREDOR	CÓD. CONTRATO	DATA ASSINATURA	VALOR CONTRATADO	SALDO EXERCÍCIO ANTERIOR	REAJUSTE / REPARCELAMENTOS E VARIÁÇÕES MONETÁRIAS	LIBERAÇÃO	AMORTIZAÇÃO	JUROS	OUTROS ENCARGOS	SALDO EXERCÍCIO SEGUINTE
DÍVIDA FUNDADA EXTERNA										
CREDOR	CÓD. CONTRATO	DATA ASSINATURA	VALOR CONTRATADO	SALDO EXERCÍCIO ANTERIOR	REAJUSTE / REPARCELAMENTOS E VARIÁÇÕES MONETÁRIAS	LIBERAÇÃO	AMORTIZAÇÃO	JUROS	OUTROS ENCARGOS	SALDO EXERCÍCIO SEGUINTE
PRECATÓRIOS										
CREDOR	CÓD. CONTRATO	DATA ASSINATURA	VALOR CONTRATADO	SALDO EXERCÍCIO ANTERIOR	REAJUSTE / REPARCELAMENTOS E VARIÁÇÕES MONETÁRIAS	LIBERAÇÃO	AMORTIZAÇÃO	JUROS	OUTROS ENCARGOS	SALDO EXERCÍCIO SEGUINTE
DEMAIS DÍVIDAS CONTRATUAIS										
CREDOR	CÓD. CONTRATO	DATA ASSINATURA	VALOR CONTRATADO	SALDO EXERCÍCIO ANTERIOR	REAJUSTE / REPARCELAMENTOS E VARIÁÇÕES MONETÁRIAS	LIBERAÇÃO	AMORTIZAÇÃO	JUROS	OUTROS ENCARGOS	SALDO EXERCÍCIO SEGUINTE
TOTAL GERAL DA DÍVIDA CONSOLIDADA				SALDO EXERCÍCIO ANTERIOR	REAJUSTE / REPARCELAMENTOS E VARIÁÇÕES MONETÁRIAS	LIBERAÇÃO	AMORTIZAÇÃO	JUROS	OUTROS ENCARGOS	SALDO EXERCÍCIO SEGUINTE

SEM MOVIMENTO



BALANÇO GERAL 2024

DEMONSTRATIVO DA DÍVIDA FLUTUANTE - ANEXO 17 DA LEI 4.320
PREFEITURA MUNICIPAL DE FORTALEZA
17101 - SECRETARIA MUNICIPAL DA SEGURANCA CIDADA

EXERCÍCIO: 2024 PERÍODO(ATE MÊS): DEZEMBRO

DESCRIÇÃO	SALDO ANTERIOR	MOVIMENTAÇÃO DO EXERCÍCIO			SALDO PARA O EXERCÍCIO SEGUINTE
		INSCRIÇÃO / REC. EXTRA ORÇAMENTÁRIA	BAIXA / DESPESA EXTRA ORÇAMENTÁRIA	PRESCRIÇÃO / CANCELAMENTO	
RESTOS A PAGAR	1.616.205,52	6.356.384,25	1.565.244,88	50.960,64	6.356.384,25
DEPÓSITOS E CAUÇÕES	-	-	-	-	-
CONSIGNAÇÕES	-	704.894,76	674.080,17	-	30.814,59
INSS	-	4.282,30	4.282,30	-	-
ISS	-	9.783,47	9.783,47	-	-
IRRF	-	690.828,99	660.014,40	-	30.814,59
IPM	-	-	-	-	-
OUTRAS CONSIGNAÇÕES	-	-	-	-	-
ENCARGOS SOCIAIS - OUTRAS ENTIDADES	-	-	-	-	-
INDENIZAÇÕES E RESTITUIÇÕES	-	-	-	-	-
IMPOSTOS E CONTRIBUIÇÕES DIVERSOS	-	-	-	-	-
ICMS	-	-	-	-	-
OUTROS TRIBUTOS ESTADUAIS E MUNICIPAIS	-	-	-	-	-
PENSÃO ALIMENTÍCIA	-	-	-	-	-
PLANOS DE PREVIDÊNCIA E ASSISTÊNCIA MÉDICA	-	-	-	-	-
ASSISTÊNCIA À SAÚDE - ADMINISTRAÇÃO PRÓPRIA	-	-	-	-	-
RETENÇÕES - ENTIDADES REPRESENTATIVAS DE	-	-	-	-	-
RETENÇÕES - PLANOS DE SEGUROS	-	-	-	-	-
RETENÇÕES - EMPRÉSTIMOS E FINANCIAMENTOS	-	-	-	-	-
RETENÇÕES RELATIVA A VALE TRANSPORTE	-	-	-	-	-
RETENÇÕES RELATIVA A VALE ALIMENTAÇÃO	-	-	-	-	-
TOTAL	1.616.205,52	7.061.279,01	2.239.325,05	50.960,64	6.387.198,84



BALANÇO GERAL 2024

DEMONSTRAÇÃO DO FLUXO DE CAIXA
17101 - SECRETARIA MUNICIPAL DA SEGURANCA CIDADA

EXERCÍCIO: 2024

PERÍODO(ATÉ MÊS): DEZEMBRO

A. QUADRO PRINCIPAL	EXERCÍCIO ATUAL	EXERCÍCIO ANTERIOR
FLUXOS DE CAIXA DAS ATIVIDADES OPERACIONAIS (I)	11.673.405,87	312.425,08
INGRESSOS	50.155.169,06	31.370.300,29
Impostos, Taxas e Contribuições de Melhoria	-	-
Receita de Contribuições	-	-
Receita Patrimonial	-	-
Receita Agropecuária	-	-
Receita Industrial	-	-
Receita de Serviços	-	-
Remuneração das Disponibilidades	8.274,06	4.233,91
Transferências Recebidas	96.704,00	-
Outras Receitas/Ingressos Operacionais	50.050.191,00	31.366.066,38
Outras Receitas Derivadas e Originárias	3.864,19	2.234,85
Depósitos Terceiros Passivos - Recebidos	-	-
Recebimentos de Consignações	704.894,76	229.248,46
Transferências Financeiras Recebidas	49.341.432,05	31.134.583,07
Outros Recebimentos Extraorçamentários	-	-
DESEMBOLSOS	38.481.763,19	31.057.875,21
Pessoal e Demais Despesas	34.548.830,16	27.863.389,46
Juros e Encargos da Dívida	-	-
Transferências Concedidas	3.152.817,52	2.956.181,56
Outros Desembolsos Operacionais	780.115,51	238.304,19
Depósitos Terceiros Passivos - Devolução	-	-
Pagamentos de Consignações	674.080,17	229.248,46
Transferências Financeiras Concedidas	106.035,34	9.055,73
Outros Pagamentos Extra Orçamentários	-	-
FLUXOS DE CAIXA DAS ATIVIDADES DE INVESTIMENTO (II)	(11.305.706,74)	(273.336,40)
INGRESSOS	-	-
Alienações de Bens	-	-
Amortização de Empréstimos e Financiamentos Concedidos	-	-
Outros Ingressos de Investimentos	-	-
DESEMBOLSOS	11.305.706,74	273.336,40
Aquisição de Ativo não Circulante	6.753.849,04	273.336,40
Concessão de Empréstimos e Financiamentos	-	-
Outros Desembolsos de Investimentos	4.551.857,70	-
FLUXOS DE CAIXA DAS ATIVIDADES DE FINANCIAMENTO (III)	-	-
INGRESSOS	-	-
Operações de Crédito	-	-
Integralização do Capital Social de Empresas Dependentes	-	-
Outros Ingressos de Financiamentos	-	-
DESEMBOLSOS	-	-
Amortização/Refinanciamento da Dívida	-	-
Outros desembolsos de financiamento	-	-
GERAÇÃO LÍQUIDA DE CAIXA E EQUIVALENTE DE CAIXA (I+II+III)	367.699,13	39.088,68
CAIXA E EQUIVALENTE DE CAIXA INICIAL	39.510,94	422,26
CAIXA E EQUIVALENTE DE CAIXA FINAL	407.210,07	39.510,94



DEMONSTRAÇÃO DO FLUXO DE CAIXA
17101 - SECRETARIA MUNICIPAL DA SEGURANCA CIDADA

B. QUADRO DE TRANSFERÊNCIAS RECEBIDAS E CONCEDIDAS	EXERCÍCIO ATUAL	EXERCÍCIO ANTERIOR
Intergovernamentais	96.704,00	-
da União	96.704,00	-
de Estados e Distrito Federal	-	-
de Municípios	-	-
Intragovernamentais	-	-
Outras Transferências Recebidas	-	-
Total das Transferências Recebidas	96.704,00	-
Intergovernamentais	-	-
a União	-	-
a Estados e ao Distrito Federal	-	-
a Municípios	-	-
a Consórcios Públicos	-	-
Intragovernamentais	3.152.817,52	2.956.181,56
Outras Transferências Concedidas	-	-
Total das Transferências Concedidas	3.152.817,52	2.956.181,56
C. QUADRO DE DESEMBOLSOS DE PESSOAL E DEMAIS DESPESAS POR FUNÇÃO		
Legislativa	-	-
Judiciária	-	-
Essencial à Justiça	-	-
Administração	5.446.833,89	4.026.343,75
Defesa Nacional	-	-
Segurança Pública	29.101.996,27	23.837.045,71
Relações Exteriores	-	-
Assistência Social	-	-
Previdência Social	-	-
Saúde	-	-
Trabalho	-	-
Educação	-	-
Cultura	-	-
Direitos da Cidadania	-	-
Urbanismo	-	-
Habitação	-	-
Saneamento	-	-
Gestão Ambiental	-	-
Ciência e Tecnologia	-	-
Agricultura	-	-
Organização Agrária	-	-
Indústria	-	-
Comércio e Serviços	-	-
Comunicações	-	-
Energia	-	-
Transporte	-	-
Desporto e Lazer	-	-
Encargos Especiais	-	-
Total dos Desembolsos de Pessoal e Demais Despesas por Função	34.548.830,16	27.863.389,46
D. QUADRO DE JUROS E ENCARGOS DA DÍVIDA		
Juros e Correção Monetária da Dívida Interna	-	-
Juros e Correção Monetária da Dívida Externa	-	-
Outros Encargos da Dívida	-	-
Total dos Juros e Encargos da Dívida	-	-

GUARDA MUNICIPAL DE FORTALEZA (17102 - GMF)



BALANÇO GERAL 2024

DEMONSTRATIVO DA RECEITA E DESPESA SEGUNDO AS CATEGORIAS ECONÔMICAS - ANEXO 01 DA LEI 4.320/64
17102 - GUARDA MUNICIPAL DE FORTALEZA

EXERCÍCIO: 2024 PERÍODO(ATÉ MÊS): DEZEMBRO

RECEITAS		DESPESAS	
RECEITAS CORRENTES	2.362,42	DESPESAS CORRENTES	216.187.662,62
Impostos, Taxas, Contribuições de Melhoria	-	Pessoal e Encargos Sociais	203.190.147,10
Receita de Contribuições	-	Juros e Encargos da Dívida	-
Receita Patrimonial	2.362,42	Outras Despesas Correntes	12.997.515,52
Receita Agropecuária	-		
Receita Industrial	-		
Receita de Serviços	-		
Transferências Correntes	-		
Outras Receitas Correntes	-		
Dedução para Formação do FUNDEB	-		
SUPERÁVIT CORRENTE	-	DÉFICIT CORRENTE	216.185.300,20
RECEITAS DE CAPITAL	-	DESPESAS DE CAPITAL	1.986.813,42
Operações de Crédito	-	Investimento	1.986.813,42
Alienação de Bens	-	Inversões Financeira	-
Amortizações de Empréstimos	-	Amortização da Dívida	-
Transferências de Capital	-		
Outras Receitas de Capital	-		
REPASSE RECEBIDO	216.471.996,50	REPASSE CONCEDIDO	4.462,23
TOTAL DA RECEITA	216.474.358,92	TOTAL DA DESPESA	218.178.938,27
DÉFICIT	1.704.579,35	SUPERÁVIT	-
TOTAL	218.178.938,27	TOTAL	218.178.938,27

RESUMO

RECEITAS		DESPESAS	
RECEITAS CORRENTES	2.362,42	DESPESAS CORRENTES	216.187.662,62
RECEITAS DE CAPITAL	-	DESPESAS DE CAPITAL	1.986.813,42
REPASSE RECEBIDO	216.471.996,50	REPASSE CONCEDIDO	4.462,23
DÉFICIT	1.704.579,35	SUPERÁVIT	-
TOTAL	218.178.938,27	TOTAL	218.178.938,27



17102 - GUARDA MUNICIPAL DE FORTALEZA

NATUREZA DA DESPESA

CÓDIGO	ESPECIFICAÇÃO	ELEMENTO	MODALIDADE	CATEGORIA / GRUPO
3.0.00.00	DESPESAS CORRENTES			216.187.662,62
3.1.00.00	PESSOAL E ENCARGOS SOCIAIS			203.190.147,10
3.1.90.00	APLICACOES DIRETAS		158.717.764,42	
3.1.90.07	CONTRIBUICAO A ENTIDADES FECHADAS DE PREVIDENCIA			
3.1.90.11	VENCIMENTOS E VANTAGENS FIXAS - PESSOAL CIVIL	153.180.595,35		
3.1.90.13	CONTRIBUICOES PATRONAIS	5.522,34		
3.1.90.16	OUTRAS DESPESAS VARIAVEIS - PESSOAL CIVIL	5.221.696,83		
3.1.90.92	DESPESAS DE EXERCICIOS ANTERIORES	115.266,67		
3.1.90.94	INDENIZACOES RESTITUICOES TRABALHISTAS	194.683,23		
3.1.90.96	RESSARCIMENTO DESPESAS DE PESSOAL REQUISITADO			
3.1.91.00	APLICACOES DIRETAS DECORRENTES DE OPERACOES INTRA-ORÇAMENTARIAS		44.472.382,68	
3.1.91.13	CONTRIBUICOES PATRONAIS	44.472.382,68		
3.1.91.92	DESPESAS DE EXERCICIOS ANTERIORES			
3.3.00.00	OUTRAS DESPESAS CORRENTES			12.997.515,52
3.3.90.00	APLICACOES DIRETAS		12.997.515,52	
3.3.90.08	OUTROS BENEFICIOS ASSISTENCIAIS	96.690,09		
3.3.90.14	DIARIAS - CIVIL	6.450,00		
3.3.90.30	MATERIAL DE CONSUMO	2.088.863,83		
3.3.90.31	PREMIACOES CULTURAIS, ARTISTICAS, CIENTIFICAS, DESPORTIVAS E OUTRAS			
3.3.90.33	PASSAGENS E DESPESAS COM LOCOMOCAO			
3.3.90.35	SERVICOS DE CONSULTORIA			
3.3.90.36	OUTROS SERVICOS DE TERCEIROS - PESSOA FISICA	155.532,41		
3.3.90.39	OUTROS SERVICOS DE TERCEIROS - PESSOA JURIDICA	2.574.206,48		
3.3.90.40	SERVICOS DE TECNOLOGIA DA INFORMACAO E COMUNICACAO - PESSOA JURIDICA	625.589,17		
3.3.90.46	AUXILIO-ALIMENTACAO	7.311.200,70		
3.3.90.47	OBRIGACOES TRIBUTARIAS CONTRIBUTIVAS	11,48		
3.3.90.49	AUXILIO-TRANSPORTE	6.999,00		
3.3.90.92	DESPESAS DE EXERCICIOS ANTERIORES	1.959,92		
3.3.90.93	INDENIZACOES E RESTITUICOES	130.012,44		
4.0.00.00	DESPESAS DE CAPITAL			1.986.813,42
4.4.00.00	INVESTIMENTOS			1.986.813,42
4.4.90.00	APLICACOES DIRETAS		1.986.813,42	
4.4.90.40	SERVICOS DE TECNOLOGIA DA INFORMACAO E COMUNICACAO - PESSOA JURIDICA			
4.4.90.52	EQUIPAMENTOS E MATERIAL PERMANENTE	1.986.813,42		
4.4.90.92	DESPESAS DE EXERCICIOS ANTERIORES			
4.4.90.93	INDENIZACOES E RESTITUICOES			
TOTAL				218.174.476,04

BALANÇO GERAL 2024

PREFEITURA MUNICIPAL DE FORTALEZA
RECEITA SEGUNDO AS CATEGORIAS ECONOMICAS - ANEXO 2 DA LEI 4.320/64
17102 - GUARDA MUNICIPAL DE FORTALEZA

Exercício 2024

Cod. Receita	Desc. Receita	Desdobramento	Origem	Categoria Econômica
100000000	RECEITAS CORRENTES			2.362,42
130000000	RECEITA PATRIMONIAL		2.362,42	
132000000	VALORES MOBILIÁRIOS	2.362,42		
132100000	JUROS E CORREÇÕES MONETÁRIAS	2.362,42		
132101000	REMUNERAÇÃO DE DEPOSITOS BANCÁRIOS	2.362,42		
132101010	REMUNERACAO DE DEPOSITOS BANCARIOS - PRINCIPAL	2.362,42		
TOTAL				2.362,42



171102 - GUARDA MUNICIPAL DE FORTALEZA

PROGRAMA DE TRABALHO

CODIGO	ESPECIFICAÇÃO	OPERAÇÃO ESPECIAL	PROJETO	ATIVIDADE	TOTAL
06.000.0000.0000.0000	SEGURANÇA PÚBLICA		2.115.645,86	216.058.830,18	218.174.476,04
06.122.0000.0000.0000	ADMINISTRAÇÃO GERAL			213.425.669,44	213.425.669,44
06.122.0001.0000.0000	GESTÃO E MANUTENÇÃO			213.425.669,44	213.425.669,44
06.122.0001.1796.0000	AQUISIÇÃO DE EQUIPAMENTOS, MOBILIÁRIOS E VEÍCULOS				
06.122.0001.1796.0011	AQUISIÇÃO DE EQUIPAMENTOS, MOBILIÁRIOS E VEÍCULOS				
06.122.0001.2016.0000	MANUTENÇÃO E FUNCIONAMENTO ADMINISTRATIVO			10.235.522,34	10.235.522,34
06.122.0001.2016.0012	MANUTENÇÃO E FUNCIONAMENTO ADMINISTRATIVO			10.235.522,34	10.235.522,34
06.122.0001.2195.0000	REMUNERAÇÃO DE PESSOAL ATIVO DO MUNICÍPIO E ENCARGOS SOCIAIS			203.190.147,10	203.190.147,10
06.122.0001.2195.0012	REMUNERAÇÃO DE PESSOAL ATIVO DO MUNICÍPIO E ENCARGOS SOCIAIS			203.190.147,10	203.190.147,10
06.126.0000.0000.0000	TECNOLOGIA DA INFORMAÇÃO				
06.126.0001.0000.0000	GESTÃO E MANUTENÇÃO				
06.126.0001.1005.0000	AQUISIÇÃO E IMPLANTAÇÃO DE PRODUTOS E SERVIÇOS DE TI				
06.126.0001.1005.0011	AQUISIÇÃO E IMPLANTAÇÃO DE PRODUTOS E SERVIÇOS DE TI				
06.181.0000.0000.0000	POLÍCIAMENTO		2.115.645,86	2.633.160,74	4.748.806,60
06.181.0189.0000.0000	SEGURANÇA CIDADÃ E PROTEÇÃO URBANA EM FORTALEZA		2.115.645,86	2.633.160,74	4.748.806,60
06.181.0189.1809.0000	REAPARELHAMENTO E MODERNIZAÇÃO DA GUARDA MUNICIPAL		2.115.645,86		2.115.645,86
06.181.0189.1809.0001	REAPARELHAMENTO E MODERNIZAÇÃO DA GUARDA MUNICIPAL		2.115.645,86		2.115.645,86
06.181.0189.2023.0000	MANUTENÇÃO OPERACIONAL DA GMF			129.441,48	129.441,48
06.181.0189.2023.0001	MANUTENÇÃO OPERACIONAL DA GMF			129.441,48	129.441,48
06.181.0189.2060.0000	PROTEÇÃO DO PATRIMÔNIO, DOS SERVIÇOS E DOS ESPAÇOS PÚBLICOS DO MUNICÍPIO			544.510,96	544.510,96
06.181.0189.2060.0001	PROTEÇÃO DO PATRIMÔNIO, DOS SERVIÇOS E DOS ESPAÇOS PÚBLICOS DO MUNICÍPIO			544.510,96	544.510,96
06.181.0189.2089.0000	AQUISIÇÃO DE EQUIPAMENTOS E MATERIAIS PARA A PROMOÇÃO DAS AÇÕES PREVENTIVAS			1.959.208,30	1.959.208,30
06.181.0189.2089.0001	AQUISIÇÃO DE EQUIPAMENTOS E MATERIAIS PARA A PROMOÇÃO DAS AÇÕES PREVENTIVAS			1.959.208,30	1.959.208,30
TOTAL			2.115.645,86	216.058.830,18	218.174.476,04

BALANÇO GERAL 2024

PREFEITURA MUNICIPAL DE FORTALEZA
ORÇAMENTO GERAL

EXERCÍCIO DE 2024

ANEXO 7

171102 - GUARDA MUNICIPAL DE FORTALEZA

PROGRAMA DE TRABALHO

CODIGO	ESPECIFICAÇÃO	OPERAÇÃO ESPECIAL	PROJETO	ATIVIDADE	TOTAL
06.000.0000.0000.0000	SEGURANÇA PÚBLICA		2.115.645,86	216.058.830,18	218.174.476,04
06.122.0000.0000.0000	ADMINISTRAÇÃO GERAL			213.425.669,44	213.425.669,44
06.122.0001.0000.0000	GESTÃO E MANUTENÇÃO			213.425.669,44	213.425.669,44
06.122.0001.1796.0000	AQUISIÇÃO DE EQUIPAMENTOS, MOBILIÁRIOS E VEÍCULOS				
06.122.0001.1796.0011	AQUISIÇÃO DE EQUIPAMENTOS, MOBILIÁRIOS E VEÍCULOS				
06.122.0001.2016.0000	MANUTENÇÃO E FUNCIONAMENTO ADMINISTRATIVO			10.235.522,34	10.235.522,34
06.122.0001.2016.0012	MANUTENÇÃO E FUNCIONAMENTO ADMINISTRATIVO			10.235.522,34	10.235.522,34
06.122.0001.2195.0000	REMUNERAÇÃO DE PESSOAL ATIVO DO MUNICÍPIO E ENCARGOS SOCIAIS			203.190.147,10	203.190.147,10
06.122.0001.2195.0012	REMUNERAÇÃO DE PESSOAL ATIVO DO MUNICÍPIO E ENCARGOS SOCIAIS			203.190.147,10	203.190.147,10
06.126.0000.0000.0000	TECNOLOGIA DA INFORMAÇÃO				
06.126.0001.0000.0000	GESTÃO E MANUTENÇÃO				
06.126.0001.1005.0000	AQUISIÇÃO E IMPLANTAÇÃO DE PRODUTOS E SERVIÇOS DE TI				
06.126.0001.1005.0011	AQUISIÇÃO E IMPLANTAÇÃO DE PRODUTOS E SERVIÇOS DE TI				
06.181.0000.0000.0000	POLICIAMENTO		2.115.645,86	2.633.160,74	4.748.806,60
06.181.0189.0000.0000	SEGURANÇA CIDADÃ E PROTEÇÃO URBANA EM FORTALEZA		2.115.645,86	2.633.160,74	4.748.806,60
06.181.0189.1809.0000	REAPARELHAMENTO E MODERNIZAÇÃO DA GUARDA MUNICIPAL		2.115.645,86		2.115.645,86
06.181.0189.1809.0001	REAPARELHAMENTO E MODERNIZAÇÃO DA GUARDA MUNICIPAL		2.115.645,86		2.115.645,86
06.181.0189.2023.0000	MANUTENÇÃO OPERACIONAL DA GMF			129.441,48	129.441,48
06.181.0189.2023.0001	MANUTENÇÃO OPERACIONAL DA GMF			129.441,48	129.441,48
06.181.0189.2060.0000	PROTEÇÃO DO PATRIMÔNIO, DOS SERVIÇOS E DOS ESPAÇOS PÚBLICOS DO MUNICÍPIO			544.510,96	544.510,96
06.181.0189.2060.0001	PROTEÇÃO DO PATRIMÔNIO, DOS SERVIÇOS E DOS ESPAÇOS PÚBLICOS DO MUNICÍPIO			544.510,96	544.510,96
06.181.0189.2089.0000	AQUISIÇÃO DE EQUIPAMENTOS E MATERIAIS PARA A PROMOÇÃO DAS AÇÕES PREVENTIVAS			1.959.208,30	1.959.208,30
06.181.0189.2089.0001	AQUISIÇÃO DE EQUIPAMENTOS E MATERIAIS PARA A PROMOÇÃO DAS AÇÕES PREVENTIVAS			1.959.208,30	1.959.208,30
TOTAL			2.115.645,86	216.058.830,18	218.174.476,04



BALANÇO GERAL 2024

PREFEITURA MUNICIPAL DE FORTALEZA
ORÇAMENTO GERAL

EXERCÍCIO DE 2024

ANEXO 8

17102 - GUARDA MUNICIPAL DE FORTALEZA

PROGRAMA DE TRABALHO

CÓDIGO	ESPECIFICAÇÃO	PROGRAMA DE TRABALHO		TOTAL
		ORDINÁRIO	VINCULADO	
06.000.0000.0000.0000	SEGURANCA PUBLICA	217.643.703,12	530.772,92	218.174.476,04
06.122.0000.0000.0000	ADMINISTRACAO GERAL	213.237.549,44	188.120,00	213.425.669,44
06.122.0001.0000.0000	GESTAO E MANUTENCAO	213.237.549,44	188.120,00	213.425.669,44
06.122.0001.1796.0000	AQUISICAO DE EQUIPAMENTOS, MOBILIARIOS E VEICULOS			
06.122.0001.1796.0011	AQUISICAO DE EQUIPAMENTOS, MOBILIARIOS E VEICULOS			
06.122.0001.2016.0000	MANUTENCAO E FUNCIONAMENTO ADMINISTRATIVO	10.235.522,34		10.235.522,34
06.122.0001.2016.0012	MANUTENCAO E FUNCIONAMENTO ADMINISTRATIVO	10.235.522,34		10.235.522,34
06.122.0001.2195.0000	REMUNERACAO DE PESSOAL ATIVO DO MUNICIPIO E ENCARGOS SOCIAIS	203.002.027,10	188.120,00	203.190.147,10
06.122.0001.2195.0012	REMUNERACAO DE PESSOAL ATIVO DO MUNICIPIO E ENCARGOS SOCIAIS	203.002.027,10	188.120,00	203.190.147,10
06.126.0000.0000.0000	TECNOLOGIA DA INFORMACAO			
06.126.0001.0000.0000	GESTAO E MANUTENCAO			
06.126.0001.1005.0000	AQUISICAO E IMPLANTACAO DE PRODUTOS E SERVICOS DE TI			
06.126.0001.1005.0011	AQUISICAO E IMPLANTACAO DE PRODUTOS E SERVICOS DE TI			
06.181.0000.0000.0000	POLICIAMENTO	4.406.153,68	342.652,92	4.748.806,60
06.181.0189.0000.0000	SEGURANCA CIDADADA E PROTECAO URBANA EM FORTALEZA	4.406.153,68	342.652,92	4.748.806,60
06.181.0189.1809.0000	REAPARELHAMENTO E MODERNIZACAO DA GUARDA MUNICIPAL	1.772.992,94	342.652,92	2.115.645,86
06.181.0189.1809.0001	REAPARELHAMENTO E MODERNIZACAO DA GUARDA MUNICIPAL	1.772.992,94	342.652,92	2.115.645,86
06.181.0189.2023.0000	MANUTENCAO OPERACIONAL DA GMF	129.441,48		129.441,48
06.181.0189.2023.0001	MANUTENCAO OPERACIONAL DA GMF	129.441,48		129.441,48
06.181.0189.2060.0000	PROTECAO DO PATRIMONIO, DOS SERVICOS E DOS ESPACOS PUBLICOS DO MUNICIPIO	544.510,96		544.510,96
06.181.0189.2060.0001	PROTECAO DO PATRIMONIO, DOS SERVICOS E DOS ESPACOS PUBLICOS DO MUNICIPIO	544.510,96		544.510,96
06.181.0189.2089.0000	AQUISICAO DE EQUIPAMENTOS E MATERIAIS PARA A PROMOCAO DAS ACOES PREVENTIVAS	1.959.208,30		1.959.208,30
06.181.0189.2089.0001	AQUISICAO DE EQUIPAMENTOS E MATERIAIS PARA A PROMOCAO DAS ACOES PREVENTIVAS	1.959.208,30		1.959.208,30
TOTAL		217.643.703,12	530.772,92	218.174.476,04



BALANÇO GERAL 2024

PREFEITURA MUNICIPAL DE FORTALEZA

17102 - GUARDA MUNICIPAL DE FORTALEZA

EXERCÍCIO DE 2024

ANEXO 9

ORÇAMENTO GERAL

DEMONSTRATIVO DAS DESPESAS POR ÓRGÃO E FUNÇÃO

	LEGISLATIVA	JUDICIARIA	ESSENCIAL A JUSTICA	ADMINISTRACAO
GUARDA MUNICIPAL DE FORTALEZA	-	-	-	-
	SEGURANCA PUBLICA	ASSISTENCIA SOCIAL	PREVIDENCIA SOCIAL	SAUDE
GUARDA MUNICIPAL DE FORTALEZA	218.174.476,04	-	-	-
	TRABALHO	EDUCACAO	CULTURA	DIREITOS DA CIDADANIA
GUARDA MUNICIPAL DE FORTALEZA	-	-	-	-
	URBANISMO	HABITACAO	SANEAMENTO	GESTAO AMBIENTAL
GUARDA MUNICIPAL DE FORTALEZA	-	-	-	-
	CIENCIA E TECNOLOGIA	COMERCIO E SERVICOS	COMUNICACOES	ENERGIA
GUARDA MUNICIPAL DE FORTALEZA	-	-	-	-
	TRANSPORTE	DESPORTO E LAZER	ENCARGOS ESPECIAIS	RESERVA DE CONTINGENCIA
GUARDA MUNICIPAL DE FORTALEZA	-	-	-	-
TOTAL				218.174.476,04



BALANÇO GERAL 2024

PREFEITURA MUNICIPAL DE FORTALEZA
 DEMONSTRATIVO DA RECEITA ORÇADA COM A ARRECADADA - ANEXO 10 DA LEI 4.320/64
 17102 - GUARDA MUNICIPAL DE FORTALEZA

Exercício 2024

Codigo da Receita	Descrição da Receita	Previsão	Arrecadado	Diferença	
				Para Mais	Para Menos
1000000000	RECEITAS CORRENTES	-	2.362,42	2.362,42	
1300000000	RECEITA PATRIMONIAL	-	2.362,42	2.362,42	
1320000000	VALORES MOBILIÁRIOS	-	2.362,42	2.362,42	
1321000000	JUROS E CORREÇÕES MONETÁRIAS	-	2.362,42	2.362,42	
1321010000	REMUNERAÇÃO DE DEPOSITOS BANCÁRIOS	-	2.362,42	2.362,42	
1321010100	REMUNERACAO DE DEPOSITOS BANCARIOS - PRINCIPAL	-	2.362,42	2.362,42	
Total		-	2.362,42	2.362,42	



BALANÇO GERAL 2024

PREFEITURA MUNICIPAL DE FORTALEZA
ORÇAMENTO GERAL

EXERCÍCIO DE 2024

ANEXO 11

17102 - GUARDA MUNICIPAL DE FORTALEZA

NATUREZA DA DESPESA

CÓDIGO	ESPECIFICAÇÃO	CRÉDITOS ORÇAMENTÁRIOS E SUPLEMENTARES	CRÉDITOS ESPECIAIS E EXTRAORDINÁRIOS	ANULAÇÃO DE CRÉDITOS	TOTAL	REALIZADA EMPENHADA NO ANO	DIFERENÇA SALDO A EMPENHAR
3.0.0.0.00	DESPESAS CORRENTES	243.400.205,00	11.000,00	27.129.500,00	216.281.705,00	216.187.662,62	94.042,38
3.1.0.0.00	PESSOAL E ENCARGOS SOCIAIS	229.178.313,00		25.959.500,00	203.218.813,00	203.190.147,10	28.665,90
3.3.0.0.00	OUTRAS DESPESAS CORRENTES	14.221.892,00	11.000,00	1.170.000,00	13.062.892,00	12.997.515,52	65.376,48
4.0.0.0.00	DESPESAS DE CAPITAL	3.365.478,00		1.348.000,00	2.017.478,00	1.986.813,42	30.664,58
4.4.0.0.00	INVESTIMENTOS	3.365.478,00		1.348.000,00	2.017.478,00	1.986.813,42	30.664,58
	TOTAL	246.765.683,00	11.000,00	28.477.500,00	218.299.183,00	218.174.476,04	124.706,96



BALANÇO GERAL 2024

BALANÇO ORÇAMENTÁRIO
17102 - GUARDA MUNICIPAL DE FORTALEZA
EXERCÍCIO: 2024 PERÍODO (ATÉ MÊS): DEZEMBRO

RECEITAS ORÇAMENTÁRIAS	PREVISÃO INICIAL (a)	PREVISÃO ATUALIZADA (b)	RECEITAS REALIZADAS (c)	SALDO (d) = (c-b)
RECEITAS CORRENTES (I)	-	-	2.362,42	2.362,42
Impostos, Taxas e Contribuições de Melhoria	-	-	-	-
Receita de Contribuições	-	-	-	-
Receita Patrimonial	-	-	2.362,42	2.362,42
Receita Agropecuária	-	-	-	-
Receita Industrial	-	-	-	-
Receita de Serviços	-	-	-	-
Transferências Correntes	-	-	-	-
Outras Receitas Correntes	-	-	-	-
RECEITAS DE CAPITAL (II)	-	-	-	-
Operações de Crédito	-	-	-	-
Alienação de Bens	-	-	-	-
Amortização de Empréstimos	-	-	-	-
Transferências de Capital	-	-	-	-
Outras Receitas de Capital	-	-	-	-
SUBTOTAL DAS RECEITAS (III) = (I + II)	-	-	2.362,42	2.362,42
OPERAÇÕES DE CRÉDITO / REFINANCIAMENTO (IV)	-	-	-	-
Operações de Crédito Internas	-	-	-	-
Mobiliária	-	-	-	-
Contratual	-	-	-	-
Operações de Crédito Externas	-	-	-	-
Mobiliária	-	-	-	-
Contratual	-	-	-	-
SUBTOTAL COM REFINANCIAMENTO (V) = (III + IV)	-	-	2.362,42	2.362,42
DÉFICIT (VI)	-	-	218.172.113,62	218.172.113,62
TOTAL (VII) = (V + VI)	-	-	218.174.476,04	218.174.476,04
SALDOS DE EXERCÍCIOS ANTERIORES (UTILIZADOS PARA CRÉDITOS ADICIONAIS)	-	-	-	-
Recursos Arrecadados em Exercícios Anteriores	-	-	-	-
Superávit Financeiro	-	-	-	-
Reabertura de Créditos Adicionais	-	-	-	-

DESPESAS ORÇAMENTÁRIAS	DOTAÇÃO INICIAL (e)	DOTAÇÃO ATUALIZADA (f)	DESPESAS EMPENHADAS (g)	DESPESAS LIQUIDADAS (h)	DESPESAS PAGAS (i)	SALDO DA DOTAÇÃO (j) = (f-g)
DESPESAS CORRENTES (VIII)	206.022.205,00	216.281.705,00	216.187.662,62	215.925.055,70	215.555.404,49	94.042,38
Pessoal e Encargos Sociais	195.556.313,00	203.218.813,00	203.190.147,10	203.190.147,10	203.189.127,59	28.665,90
Juros e Encargos da Dívida	-	-	-	-	-	-
Outras Despesas Correntes	10.465.892,00	13.062.892,00	12.997.515,52	12.734.908,60	12.366.276,90	65.376,48
DESPESAS DE CAPITAL (IX)	2.684.478,00	2.017.478,00	1.986.813,42	1.736.658,42	713.754,09	30.664,58
Investimentos	2.684.478,00	2.017.478,00	1.986.813,42	1.736.658,42	713.754,09	30.664,58
Inversões Financeiras	-	-	-	-	-	-
Amortização da Dívida	-	-	-	-	-	-
RESERVA DE CONTINGÊNCIA (X)	-	-	-	-	-	-
SUBTOTAL DAS DESPESAS (XI) = (VIII+IX+X)	208.706.683,00	218.299.183,00	218.174.476,04	217.661.714,12	216.269.158,58	124.706,96
AMORTIZAÇÃO DA DÍVIDA / REFINANCIAMENTO (XII)	-	-	-	-	-	-
Amortização da Dívida Interna	-	-	-	-	-	-
Dívida Mobiliária	-	-	-	-	-	-
Outras Dívidas	-	-	-	-	-	-
Amortização da Dívida Externa	-	-	-	-	-	-
Dívida Mobiliária	-	-	-	-	-	-
Outras Dívidas	-	-	-	-	-	-
SUBTOTAL COM REFINANCIAMENTO (XIII) = (XI+XII)	208.706.683,00	218.299.183,00	218.174.476,04	217.661.714,12	216.269.158,58	124.706,96
SUPERÁVIT (XIV)	-	-	-	-	-	-
TOTAL (XV) = (XIII + XIV)	208.706.683,00	218.299.183,00	218.174.476,04	217.661.714,12	216.269.158,58	124.706,96
RESERVA DO RPPS	-	-	-	-	-	-

RESTOS A PAGAR NÃO PROCESSADOS						
EXECUÇÃO DE RESTOS A PAGAR NÃO PROCESSADOS	INSCRITOS		LIQUIDADOS (c)	PAGOS (d)	CANCELADOS (e)	SALDO A PAGAR (f) = (a + b - d - e)
	EM EXERCÍCIOS ANTERIORES (a)	EM 31 DE DEZEMBRO DO EXERCÍCIO ANTERIOR (b)				
DESPESAS CORRENTES	-	322.489,84	317.909,79	317.909,79	3.580,05	1.000,00
Pessoal e Encargos Sociais	-	-	-	-	-	-
Juros e Encargos da Dívida	-	-	-	-	-	-
Outras Despesas Correntes	-	322.489,84	317.909,79	317.909,79	3.580,05	1.000,00
DESPESAS DE CAPITAL	-	-	-	-	-	-
Investimentos	-	-	-	-	-	-
Inversões Financeiras	-	-	-	-	-	-
Amortização da Dívida	-	-	-	-	-	-
TOTAL	-	322.489,84	317.909,79	317.909,79	3.580,05	1.000,00

RESTOS A PAGAR PROCESSADOS E NÃO PROCESSADOS LIQUIDADOS					
EXECUÇÃO DE RESTOS A PAGAR PROCESSADOS	INSCRITOS		PAGOS (c)	CANCELADOS (d)	SALDO A PAGAR (e) = (a + b - c - d)
	EM EXERCÍCIOS ANTERIORES (a)	EM 31 DE DEZEMBRO DO EXERCÍCIO ANTERIOR (b)			
DESPESAS CORRENTES	-	319.148,58	319.148,58	-	-
Pessoal e Encargos Sociais	-	-	-	-	-
Juros e Encargos da Dívida	-	-	-	-	-
Outras Despesas Correntes	-	319.148,58	319.148,58	-	-
DESPESAS DE CAPITAL	-	884.178,00	884.178,00	-	-
Investimentos	-	884.178,00	884.178,00	-	-
Inversões Financeiras	-	-	-	-	-
Amortização da Dívida	-	-	-	-	-
TOTAL	-	1.203.326,58	1.203.326,58	-	-



BALANÇO GERAL 2024

BALANÇO FINANCEIRO
17102 - GUARDA MUNICIPAL DE FORTALEZA

EXERCÍCIO: 2024 SITUAÇÃO: EMPENHADO PERÍODO (ATÉ MÊS): DEZEMBRO

INGRESSOS	EXERCÍCIO ATUAL	EXERCÍCIO ANTERIOR
Receita Orçamentária (I)	2.362,42	2.075,71
Recursos Não Vinculados	2.362,42	2.075,71
Recursos Vinculados (EXCETO AO RPPS)	-	-
Recursos Vinculados à Educação	-	-
Recursos Vinculados à Saúde	-	-
Recursos Vinculados à Assistência Social	-	-
Recursos Vinculados à Previdência Social (EXCETO RPPS)	-	-
Demais Vinculações Decorrentes de Transferências	-	-
Demais Vinculações Legais	-	-
Outras Vinculações	-	-
Recursos Vinculados ao RPPS	-	-
Recursos Vinculados ao RPPS - Fundo em Capitalização (Plano Previdenciário)	-	-
Recursos Vinculados ao RPPS - Fundo em Repartição (Plano Financeiro)	-	-
Recursos Vinculados ao RPPS - Taxa de Administração	-	-
Transferências Financeiras Recebidas (II)	217.993.232,87	188.575.803,45
Transferências Recebidas para a Execução Orçamentária	216.471.996,50	188.574.967,59
Transferências Financeiras Recebidas Independentes de Execução Orçamentária	1.521.236,37	835,86
Transferências Recebidas para Aportes de recursos para o RPPS	-	-
Transferências Recebidas para Aportes de recursos para o RGPS	-	-
Outras Movimentações Financeiras Recebidas (III)	-	-
Resgate de Investimentos e Aplicações Financeiras	-	-
Desbloqueios de Valores em Caixa	-	-
Recebimentos Extraorçamentários (IV)	1.968.023,10	1.564.240,13
Inscrição de Restos a Pagar Não Processados	512.761,92	322.489,84
Inscrição de Restos a Pagar Processados	1.392.555,54	1.203.326,58
Depósitos Restituíveis e Valores Vinculados	62.705,64	38.423,71
Outros Recebimentos Extraorçamentários	-	-
Saldo do Exercício Anterior (V)	92,43	92,55
Caixa e Equivalentes de Caixa (exceto RPPS)	92,43	92,55
Caixa e Equivalentes de Caixa RPPS	-	-
Depósitos Restituíveis e Valores Vinculados	-	-
TOTAL (VI) = (I+II+III+IV+V)	219.963.710,82	190.142.211,84
DISPÊNDIOS	EXERCÍCIO ATUAL	EXERCÍCIO ANTERIOR
Despesa Orçamentária (VII)	218.174.476,04	190.100.636,14
Recursos Não Vinculados	217.643.703,12	189.675.093,14
Recursos Vinculados (EXCETO AO RPPS)	530.772,92	425.543,00
Recursos Destinados à Educação	-	-
Recursos Destinados à Saúde	-	-
Recursos Destinados à Assistência Social	-	-
Recursos Destinados à Previdência Social (EXCETO RPPS)	-	-
Demais Destinações Decorrentes de Transferências	-	-
Demais Destinações Legais	342.652,92	276.333,00
Outras Destinações	188.120,00	149.210,00
Recursos Vinculados ao RPPS	-	-
Recursos Vinculados ao RPPS - Fundo em Capitalização (Plano Previdenciário)	-	-
Recursos Vinculados ao RPPS - Fundo em Repartição (Plano Financeiro)	-	-
Recursos Vinculados ao RPPS - Taxa de Administração	-	-
Transferências Financeiras Concedidas (VIII)	4.462,23	2.223,70
Transferências Concedidas para a Execução Orçamentária	4.462,23	2.223,70
Transferências Financeiras Concedidas Independentes de Execução Orçamentária	-	-
Transferências Concedidas para Aportes de recursos para o RPPS	-	-
Transferências Concedidas para Aportes de recursos para o RGPS	-	-
Outras Movimentações Financeiras Concedidas (IX)	-	-
Transferências para Investimentos e Aplicações Financeiras	-	-
Bloqueios de Valores em Caixa	-	-
Pagamentos Extraorçamentários (X)	1.583.942,01	39.259,57
Pagamentos de Restos a Pagar Não Processados	317.909,79	835,86
Pagamentos de Restos a Pagar Processados	1.203.326,58	-
Depósitos Restituíveis e Valores Vinculados	62.705,64	38.423,71
Outros Pagamentos Extraorçamentários	-	-
Saldo para o Exercício Seguinte (XI)	200.830,54	92,43
Caixa e Equivalentes de Caixa (exceto RPPS)	200.830,54	92,43
Caixa e Equivalentes de Caixa RPPS	-	-
Depósitos Restituíveis e Valores Vinculados	-	-
TOTAL (XII) = (VII+VIII+IX+X+XI)	219.963.710,82	190.142.211,84



BALANÇO GERAL 2024

BALANÇO PATRIMONIAL
17102 - GUARDA MUNICIPAL DE FORTALEZA

EXERCÍCIO: 2024

PERÍODO(MÊS): Dezembro

ATIVO	EXERCÍCIO ATUAL	EXERCÍCIO ANTERIOR
ATIVO CIRCULANTE	1.282.179,67	626.516,19
Caixa e Equivalentes de Caixa	200.830,54	92,43
Créditos a Curto Prazo	-	-
Investimentos e Aplicações Temporárias a CP	-	-
Estoques	1.081.349,13	626.423,76
Ativo Não Circulante Mantido para a Venda	-	-
VPD Pagas Antecipadamente	-	-
ATIVO NÃO CIRCULANTE	12.438.832,71	10.504.409,63
Realizável a Longo Prazo	-	-
Investimentos	-	-
Imobilizado	12.438.832,71	10.504.409,63
Intangível	-	-
Diferido	-	-
TOTAL DO ATIVO	13.721.012,38	11.130.925,82

PASSIVO E PATRIMÔNIO LÍQUIDO	EXERCÍCIO ATUAL	EXERCÍCIO ANTERIOR
PASSIVO CIRCULANTE	17.591.525,43	14.239.265,50
Obrigações Trabalhistas, Previdenciárias e Assistenciais a Pagar a Curto Prazo	15.729.835,40	13.034.063,34
Empréstimos e Financiamentos a Curto Prazo	-	-
Fornecedores e Contas a Pagar a Curto Prazo	1.861.690,03	1.205.202,16
Obrigações Fiscais a Curto Prazo	-	-
Obrigações de Repartição a Outros Entes	-	-
Provisões a Curto Prazo	-	-
Demais Obrigações a Curto Prazo	-	-
PASSIVO NÃO CIRCULANTE	-	-
Obrigações Trabalhistas, Previdenciárias e Assistenciais a Pagar a Longo Prazo	-	-
Empréstimos e Financiamentos a Longo Prazo	-	-
Fornecedores e Contas a Pagar a Longo Prazo	-	-
Obrigações Fiscais a Longo Prazo	-	-
Provisões a Longo Prazo	-	-
Demais Obrigações a Longo Prazo	-	-
Resultado Diferido	-	-
TOTAL DO PASSIVO	17.591.525,43	14.239.265,50
PATRIMÔNIO LÍQUIDO	EXERCÍCIO ATUAL	EXERCÍCIO ANTERIOR
Patrimônio Social/Capital Social	-	-
Adiantamento para Futuro Aumento de Capital	-	-
Reservas de Capital	-	-
Ajustes de Avaliação Patrimonial	-	-
Reservas de Lucros	-	-
Demais Reservas	-	-
Resultados Acumulados	3.870.513,05	3.108.339,68
Resultado do Exercício	644.946,78	449.239,56
Resultado de Exercícios Anteriores	3.108.339,68	27.611.797,27
Ajustes de Exercícios Anteriores	117.226,59	24.952.697,15
Outros Resultados	-	-
Ações/Cotas em Tesouraria	-	-
TOTAL DO PATRIMÔNIO LÍQUIDO	3.870.513,05	3.108.339,68
TOTAL DO PASSIVO E PATRIMÔNIO LÍQUIDO	13.721.012,38	11.130.925,82

QUADRO DOS ATIVOS E PASSIVOS FINANCEIROS E PERMANENTES (LEI 4.320/64)

EXERCÍCIO: 2024

PERÍODO(MÊS): Dezembro

ATIVO (I)	EXERCÍCIO ATUAL	EXERCÍCIO ANTERIOR
ATIVO FINANCEIRO	200.830,54	92,43
ATIVO PERMANENTE	13.520.181,84	11.130.833,39
TOTAL DO ATIVO	13.721.012,38	11.130.925,82
PASSIVO (II)	EXERCÍCIO ATUAL	EXERCÍCIO ANTERIOR
PASSIVO FINANCEIRO	1.906.317,46	1.525.816,42
PASSIVO PERMANENTE	15.728.815,89	13.034.063,34
TOTAL DO PASSIVO	17.635.133,35	14.559.879,76
SALDO PATRIMONIAL	3.914.120,97	3.428.953,94



BALANÇO GERAL 2024

BALANÇO PATRIMONIAL
17102 - GUARDA MUNICIPAL DE FORTALEZA

QUADRO DAS CONTAS DE COMPENSAÇÃO (LEI 4.320/64)

EXERCÍCIO: 2024

PERÍODO(MÊS): Dezembro

ATOS POTENCIAIS ATIVOS	EXERCÍCIO ATUAL	EXERCÍCIO ANTERIOR
Garantias e Contragarantias Recebidas	-	-
Direitos Conveniados e Outros Instrumentos Congêneres	1.130.179,31	1.130.179,31
Direitos Contratuais	-	-
Outros Atos Potenciais Ativos	-	-
TOTAL DOS ATOS POTENCIAIS ATIVOS	1.130.179,31	1.130.179,31
ATOS POTENCIAIS PASSIVOS	EXERCÍCIO ATUAL	EXERCÍCIO ANTERIOR
Garantias e Contragarantias Concedidas	-	-
Obrigações Conveniadas e Outros Instrumentos Congêneres	25.682,04	25.682,04
Obrigações Contratuais	16.027.077,91	13.946.247,11
Outros Atos Potenciais Passivos	-	-
TOTAL DOS ATOS POTENCIAIS PASSIVOS	16.052.759,95	13.971.929,15

QUADRO DO SUPERÁVIT / DÉFICIT FINANCEIRO (LEI 4.320/64)

EXERCÍCIO: 2024

PERÍODO(MÊS): Dezembro

DESTINAÇÃO DE RECURSOS	EXERCÍCIO ATUAL	EXERCÍCIO ANTERIOR
Recursos Ordinários	-	1.249.390,99
Receitas de Impostos e de Transferência de Impostos - Educação	-	-
Transferências do FUNDEB 70%	-	-
Transferências do FUNDEB 30%	-	-
Transferência de Recursos do Fundo Nacional do Desenvolvimento da Educação - FNDE	-	-
Transferências de Convênios - Educação	-	-
Outros Recursos Destinados à Educação	-	-
Receitas de Impostos e de Transferência de Impostos - Saúde	-	-
Transferência de Recursos do Sistema Único de Saúde - SUS	-	-
Transferências de Convênios - Saúde	-	-
Outros Recursos Destinados à Saúde	-	-
Transferência de Recursos do Fundo Nacional de Assistência Social - FNAS	-	-
Transferências de Convênios - Assistência Social	-	-
Outros Recursos Destinados à Assistência Social	-	-
Recursos destinados ao RPPS - Plano Previdenciário	-	-
Recursos destinados ao RPPS - Plano Financeiro	-	-
Recursos Vinculados ao RPPS - Taxa de Administração	-	-
Transferências de Convênios e Instrumentos Congêneres (exceto Educação, Saúde e Assistência)	-	-
Outras Vinculações Decorrentes de Transferências	-	-
Recursos de Operações de Crédito	-	276.333,00
Recursos de Alienação de Bens/Ativos	-	-
Recursos Vinculados a Fundos (exceto Educação, Saúde, Assistência e Previdência)	-	-
Recursos Extraorçamentários	-	-
Outras Destinações Vinculadas de Recursos	-	-
Recursos da Contribuição de Intervenção no Domínio Econômico - CIDE	-	-
Recursos da Contribuição para o Custeio do Serviço de Iluminação Pública - COSIP	-	-
Recursos Vinculados ao Trânsito	-	-
Recursos Provenientes de Taxas, Contribuições e Preços Públicos	-	-
Recursos de Depósitos Judiciais - Lides das quais o Ente faz parte	-	-
Recursos de Depósitos Judiciais - Lides das quais o Ente não faz parte	-	-
Recursos de Emolumentos, Taxas e Custas	-	-
Recursos Vinculados ao Fundo de Combate e Erradicação da Pobreza	-	-
Outras Vinculações Legais	-	-
Outros Recursos Vinculados - Assistência à Saúde do Servidor (IPM Saúde)	-	-
Outros Recursos Vinculados - Fundo Especial da Câmara Municipal de Fortaleza (FECAMFOR)	-	-
Outros Recursos Vinculados - CAPACITAFOR	-	-
Outros Recursos Vinculados - Recursos referentes à Política de Resíduos Sólidos e Afins	-	-
Outros Recursos Vinculados - Recursos Estaduais da Lei Complementar 259/2021 para o programa Nossas	-	-
Recursos Destinados aos Direitos Humanos da Pessoa Idosa	-	-
Outros Recursos Vinculados - Outros Recursos Vinculados que não se Enquadram nas Especificações	-	-
Outros Recursos Vinculados - Recursos Destinados aos Direitos da Criança e do Adolescente	-	-
Outros Recursos Vinculados - Recursos Destinados ao Meio Ambiente - Fundo de Defesa do Meio Ambiente	-	-
Outros Recursos Vinculados - Recursos Destinados ao Meio Ambiente - Fundo Municipal de Desenvolvimento	-	-
Total	1.705.486,92	1.525.723,99



BALANÇO GERAL 2024

DEMONSTRAÇÃO DAS VARIAÇÕES PATRIMONIAIS
17102 - GUARDA MUNICIPAL DE FORTALEZA

EXERCÍCIO: 2024

PERÍODO (ATÉ MÊS): DEZEMBRO

A. QUADRO PRINCIPAL	NOTA	EXERCÍCIO ATUAL	EXERCÍCIO ANTERIOR
VARIAÇÕES PATRIMONIAIS AUMENTATIVAS (I)		220.459.621,97	188.714.963,71
IMPOSTOS, TAXAS E CONTRIBUIÇÕES DE MELHORIA	I	-	-
CONTRIBUIÇÕES	II	-	-
EXPLORAÇÃO E VENDA DE BENS, SERVIÇOS E DIREITOS	III	-	-
VARIAÇÕES PATRIMONIAIS AUMENTATIVAS FINANCEIRAS	IV	2.362,42	2.075,71
TRANSFERÊNCIAS E DELEGAÇÕES RECEBIDAS	V	218.343.283,17	188.704.727,47
VALORIZAÇÃO E GANHOS COM ATIVOS E DESINCORPORAÇÃO DE PASSIVOS	VI	2.113.976,38	8.160,53
OUTRAS VARIAÇÕES PATRIMONIAIS AUMENTATIVAS	VII	-	-
VARIAÇÕES PATRIMONIAIS DIMINUTIVAS (II)		221.104.568,75	189.164.203,27
PESSOAL E ENCARGOS	VIII	213.087.832,68	183.824.147,75
BENEFÍCIOS PREVIDENCIÁRIOS E ASSISTENCIAIS	IX	96.690,09	100.348,59
USO DE BENS, SERVIÇOS E CONSUMO DE CAPITAL FIXO	X	7.164.910,88	5.129.797,04
VARIAÇÕES PATRIMONIAIS DIMINUTIVAS FINANCEIRAS	XI	-	-
TRANSFERÊNCIAS E DELEGAÇÕES CONCEDIDAS	XII	208.333,00	72.735,64
DESVALORIZAÇÃO E PERDA DE ATIVOS E INCORPORAÇÃO DE PASSIVOS	XIII	416.778,18	22.872,88
TRIBUTÁRIAS	XIV	11,48	-
CUSTO DAS MERCADORIAS E DOS PRODUTOS VENDIDOS, E DOS SERVIÇOS PRESTADOS	XV	-	-
OUTRAS VARIAÇÕES PATRIMONIAIS DIMINUTIVAS	XVI	130.012,44	14.301,37
RESULTADO PATRIMONIAL DO PERÍODO (I-II)		(644.946,78)	(449.239,56)

B. QUADROS ANEXOS			
NOTA I - IMPOSTOS, TAXAS E CONTRIBUIÇÕES DE MELHORIA			
IMPOSTOS		-	-
TAXAS		-	-
CONTRIBUIÇÕES DE MELHORIA		-	-
IMPOSTOS, TAXAS E CONTRIBUIÇÕES DE MELHORIA		-	-
NOTA II - CONTRIBUIÇÕES			
CONTRIBUIÇÕES SOCIAIS		-	-
CONTRIBUIÇÕES DE INTERVENÇÃO NO DOMÍNIO ECONÔMICO		-	-
CONTRIBUIÇÃO DE ILUMINAÇÃO PÚBLICA		-	-
CONTRIBUIÇÕES DE INTERESSE DAS CATEGORIAS PROFISSIONAIS		-	-
CONTRIBUIÇÕES		-	-
NOTA III - EXPLORAÇÃO E VENDA DE BENS, SERVIÇOS E DIREITOS			
VENDAS DE MERCADORIAS		-	-
VENDAS DE PRODUTOS		-	-
EXPLORAÇÃO DE BENS, DIREITOS E PRESTAÇÃO DE SERVIÇOS		-	-
EXPLORAÇÃO E VENDA DE BENS, SERVIÇOS E DIREITOS		-	-
NOTA IV - VARIAÇÕES PATRIMONIAIS AUMENTATIVAS FINANCEIRAS			
JUROS E ENCARGOS DE EMPRÉSTIMOS E FINANCIAMENTOS CONCEDIDOS		-	-
JUROS E ENCARGOS DE MORA		-	-
VARIAÇÕES MONETÁRIAS E CAMBIAIS		-	-
DESCONTOS FINANCEIROS OBTIDOS		-	-
REMUNERAÇÃO DE DEPÓSITOS BANCÁRIOS E APLICAÇÕES FINANCEIRAS		2.362,42	2.075,71
OUTRAS VARIAÇÕES PATRIMONIAIS AUMENTATIVAS - FINANCEIRAS		-	-
VARIAÇÕES PATRIMONIAIS AUMENTATIVAS FINANCEIRAS		2.362,42	2.075,71
NOTA V - TRANSFERÊNCIAS E DELEGAÇÕES RECEBIDAS			
TRANSFERÊNCIAS INTRAGOVERNAMENTAIS		218.343.283,17	188.704.727,47
TRANSFERÊNCIAS INTERGOVERNAMENTAIS		-	-
TRANSFERÊNCIAS DAS INSTITUIÇÕES PRIVADAS		-	-
TRANSFERÊNCIAS DAS INSTITUIÇÕES MULTIGOVERNAMENTAIS		-	-
TRANSFERÊNCIAS DE CONSÓRCIOS PÚBLICOS		-	-
TRANSFERÊNCIAS DO EXTERIOR		-	-
EXECUÇÃO ORÇAMENTÁRIA DELEGADA DE ENTES		-	-
TRANSFERÊNCIAS DE PESSOAS FÍSICAS		-	-
OUTRAS TRANSFERÊNCIAS E DELEGAÇÕES RECEBIDAS		-	-
TRANSFERÊNCIAS E DELEGAÇÕES RECEBIDAS		218.343.283,17	188.704.727,47
NOTA VI - VALORIZAÇÃO E GANHOS COM ATIVOS E DESINCORPORAÇÃO DE PASSIVOS			
REAVALIAÇÃO DE ATIVOS		-	-
GANHOS COM ALIENAÇÃO		-	-
GANHOS COM INCORPORAÇÃO DE ATIVOS		2.113.976,38	8.160,53
DESINCORPORAÇÃO DE PASSIVOS		-	-
REVERSÃO DE REDUÇÃO A VALOR RECUPERÁVEL		-	-
VALORIZAÇÃO E GANHOS COM ATIVOS E DESINCORPORAÇÃO DE PASSIVOS		2.113.976,38	8.160,53



BALANÇO GERAL 2024

DEMONSTRAÇÃO DAS VARIAÇÕES PATRIMONIAIS
17102 - GUARDA MUNICIPAL DE FORTALEZA

NOTA VII - OUTRAS VARIAÇÕES PATRIMONIAIS AUMENTATIVAS		
VPA A CLASSIFICAR	-	-
RESULTADO POSITIVO DE PARTICIPAÇÕES	-	-
SUBVENÇÕES ECONÔMICAS	-	-
REVERSÃO DE PROVISÕES E AJUSTES DE PERDAS	-	-
DIVERSAS VARIAÇÕES PATRIMONIAIS AUMENTATIVAS	-	-
OUTRAS VARIAÇÕES PATRIMONIAIS AUMENTATIVAS	-	-
NOTA VIII - PESSOAL E ENCARGOS		
REMUNERAÇÃO A PESSOAL	161.291.727,96	138.785.202,29
ENCARGOS PATRONAIS	44.477.905,02	39.823.442,46
BENEFÍCIOS A PESSOAL	7.318.199,70	5.215.503,00
OUTRAS VARIAÇÕES PATRIMONIAIS DIMINUTIVAS - PESSOAL E ENCARGOS	-	-
PESSOAL E ENCARGOS	213.087.832,68	183.824.147,75
NOTA IX - BENEFÍCIOS PREVIDENCIÁRIOS E ASSISTENCIAIS		
APOSENTADORIA E REFORMAS	-	-
PENSÕES	-	-
BENEFÍCIOS DE PRESTAÇÃO CONTINUADA	-	-
BENEFÍCIOS EVENTUAIS	-	-
POLÍTICAS PÚBLICAS DE TRANSFERÊNCIA DE RENDA	-	-
OUTROS BENEFÍCIOS PREVIDENCIÁRIOS E ASSISTENCIAIS	96.690,09	100.348,59
BENEFÍCIOS PREVIDENCIÁRIOS E ASSISTENCIAIS	96.690,09	100.348,59
NOTA X - USO DE BENS, SERVIÇOS E CONSUMO DE CAPITAL FIXO		
USO DE MATERIAL DE CONSUMO	2.648.242,66	1.157.818,92
SERVIÇOS	3.467.620,53	3.049.693,72
DEPRECIÇÃO, AMORTIZAÇÃO E EXAUSTÃO	1.049.047,69	922.284,40
USO DE BENS, SERVIÇOS E CONSUMO DE CAPITAL FIXO	7.164.910,88	5.129.797,04
NOTA XI - VARIAÇÕES PATRIMONIAIS DIMINUTIVAS FINANCEIRAS		
JUROS E ENCARGOS DE EMPRÉSTIMOS E FINANCIAMENTOS OBTIDOS	-	-
JUROS E ENCARGOS DE MORA	-	-
VARIAÇÕES MONETÁRIAS E CAMBIAS	-	-
DESCONTOS FINANCEIROS CONCEDIDOS	-	-
OUTRAS VARIAÇÕES PATRIMONIAIS DIMINUTIVAS - FINANCEIRAS	-	-
VARIAÇÕES PATRIMONIAIS DIMINUTIVAS FINANCEIRAS	-	-
NOTA XII - TRANSFERÊNCIAS E DELEGAÇÕES CONCEDIDAS		
TRANSFERÊNCIAS INTRAGOVERNAMENTAIS	208.333,00	72.735,64
TRANSFERÊNCIAS INTERGOVERNAMENTAIS	-	-
TRANSFERÊNCIAS A INSTITUIÇÕES PRIVADAS	-	-
TRANSFERÊNCIAS A INSTITUIÇÕES MULTIGOVERNAMENTAIS	-	-
TRANSFERÊNCIAS A CONSÓRCIOS PÚBLICOS	-	-
TRANSFERÊNCIAS AO EXTERIOR	-	-
EXECUÇÃO ORÇAMENTÁRIA DELEGADA A ENTES	-	-
OUTRAS TRANSFERÊNCIAS E DELEGAÇÕES CONCEDIDAS	-	-
TRANSFERÊNCIAS E DELEGAÇÕES CONCEDIDAS	208.333,00	72.735,64
NOTA XIII - DESVALORIZAÇÃO E PERDA DE ATIVOS E INCORPORAÇÃO DE PASSIVOS		
REDUÇÃO A VALOR RECUPERÁVEL E AJUSTE PARA PERDAS	-	-
PERDAS COM ALIENAÇÃO	-	-
PERDAS INVOLUNTÁRIAS	-	-
INCORPORAÇÃO DE PASSIVOS	-	-
DESINCORPORAÇÃO DE ATIVOS	416.778,18	22.872,88
DESVALORIZAÇÃO E PERDA DE ATIVOS E INCORPORAÇÃO DE PASSIVOS	416.778,18	22.872,88
NOTA XIV - TRIBUTÁRIAS		
IMPOSTOS, TAXAS E CONTRIBUIÇÕES DE MELHORIA	-	-
CONTRIBUIÇÕES	11,48	-
TRIBUTÁRIAS	11,48	-
NOTA XV - CUSTO DAS MERCADORIAS E PRODUTOS VENDIDOS, E DOS SERVIÇOS PRESTADOS		
CUSTOS DAS MERCADORIAS VENDIDAS	-	-
CUSTOS DOS PRODUTOS VENDIDOS	-	-
CUSTOS DOS SERVIÇOS PRESTADOS	-	-
CUSTO DAS MERCADORIAS E PRODUTOS VENDIDOS, E DOS SERVIÇOS PRESTADOS	-	-
NOTA XVI - OUTRAS VARIAÇÕES PATRIMONIAIS DIMINUTIVAS		
PREMIAÇÕES	-	14.000,00
RESULTADO NEGATIVO DE PARTICIPAÇÕES	-	-
INCENTIVOS	-	-
SUBVENÇÕES ECONÔMICAS	-	-
PARTICIPAÇÕES E CONTRIBUIÇÕES	-	-
CONSTITUIÇÃO DE PROVISÕES	-	-
DIVERSAS VARIAÇÕES PATRIMONIAIS DIMINUTIVAS	130.012,44	301,37
OUTRAS VARIAÇÕES PATRIMONIAIS DIMINUTIVAS	130.012,44	14.301,37



BALANÇO GERAL 2024

PREFEITURA MUNICIPAL DE FORTALEZA
17102 - GUARDA MUNICIPAL DE FORTALEZA
DEMONSTRATIVO DA DÍVIDA FUNDADA

EXERCÍCIO: 2024

ANEXO 16

DÍVIDA FUNDADA INTERNA										
CREDOR	CÓD. CONTRATO	DATA ASSINATURA	VALOR CONTRATADO	SALDO EXERCÍCIO ANTERIOR	REAJUSTE / REPARCELAMENTOS E VARIAÇÕES MONETÁRIAS	LIBERAÇÃO	AMORTIZAÇÃO	JUROS	OUTROS ENCARGOS	SALDO EXERCÍCIO SEGUINTE
DÍVIDA FUNDADA EXTERNA										
CREDOR	CÓD. CONTRATO	DATA ASSINATURA	VALOR CONTRATADO	SALDO EXERCÍCIO ANTERIOR	REAJUSTE / REPARCELAMENTOS E VARIAÇÕES MONETÁRIAS	LIBERAÇÃO	AMORTIZAÇÃO	JUROS	OUTROS ENCARGOS	SALDO EXERCÍCIO SEGUINTE
PRECATÓRIOS										
CREDOR	CÓD. CONTRATO	DATA ASSINATURA	VALOR CONTRATADO	SALDO EXERCÍCIO ANTERIOR	REAJUSTE / REPARCELAMENTOS E VARIAÇÕES MONETÁRIAS	LIBERAÇÃO	AMORTIZAÇÃO	JUROS	OUTROS ENCARGOS	SALDO EXERCÍCIO SEGUINTE
DEMAIS DÍVIDAS CONTRATUAIS										
CREDOR	CÓD. CONTRATO	DATA ASSINATURA	VALOR CONTRATADO	SALDO EXERCÍCIO ANTERIOR	REAJUSTE / REPARCELAMENTOS E VARIAÇÕES MONETÁRIAS	LIBERAÇÃO	AMORTIZAÇÃO	JUROS	OUTROS ENCARGOS	SALDO EXERCÍCIO SEGUINTE
TOTAL GERAL DA DÍVIDA CONSOLIDADA				SALDO EXERCÍCIO ANTERIOR	REAJUSTE / REPARCELAMENTOS E VARIAÇÕES MONETÁRIAS	LIBERAÇÃO	AMORTIZAÇÃO	JUROS	OUTROS ENCARGOS	SALDO EXERCÍCIO SEGUINTE

SEM MOVIMENTO



BALANÇO GERAL 2024

DEMONSTRATIVO DA DÍVIDA FLUTUANTE - ANEXO 17 DA LEI 4.320
PREFEITURA MUNICIPAL DE FORTALEZA
17102 - GUARDA MUNICIPAL DE FORTALEZA

EXERCÍCIO: 2024 PERÍODO(ATE MÊS): DEZEMBRO

DESCRIÇÃO	SALDO ANTERIOR	MOVIMENTAÇÃO DO EXERCÍCIO			SALDO PARA O EXERCÍCIO SEGUINTE
		INSCRIÇÃO / REC. EXTRA ORÇAMENTÁRIA	BAIXA / DESPESA EXTRA ORÇAMENTÁRIA	PRESCRIÇÃO / CANCELAMENTO	
RESTOS A PAGAR	1.525.816,42	1.905.317,46	1.521.236,37	3.580,05	1.906.317,46
DEPÓSITOS E CAUÇÕES	-	-	-	-	-
CONSIGNAÇÕES	-	62.705,64	62.705,64	-	-
INSS	-	-	-	-	-
ISS	-	22.717,64	22.717,64	-	-
IRRF	-	37.550,21	37.550,21	-	-
IPM	-	-	-	-	-
OUTRAS CONSIGNAÇÕES	-	2.437,79	2.437,79	-	-
ENCARGOS SOCIAIS - OUTRAS ENTIDADES	-	-	-	-	-
INDENIZAÇÕES E RESTITUIÇÕES	-	-	-	-	-
IMPOSTOS E CONTRIBUIÇÕES DIVERSOS	-	-	-	-	-
ICMS	-	-	-	-	-
OUTROS TRIBUTOS ESTADUAIS E MUNICIPAIS	-	-	-	-	-
PENSÃO ALIMENTÍCIA	-	-	-	-	-
PLANOS DE PREVIDÊNCIA E ASSISTÊNCIA MÉDICA	-	-	-	-	-
ASSISTÊNCIA À SAÚDE - ADMINISTRAÇÃO PRÓPRIA	-	-	-	-	-
RETENÇÕES - ENTIDADES REPRESENTATIVAS DE	-	-	-	-	-
RETENÇÕES - PLANOS DE SEGUROS	-	-	-	-	-
RETENÇÕES - EMPRÉSTIMOS E FINANCIAMENTOS	-	-	-	-	-
RETENÇÕES RELATIVA A VALE TRANSPORTE	-	-	-	-	-
RETENÇÕES RELATIVA A VALE ALIMENTAÇÃO	-	-	-	-	-
TOTAL	1.525.816,42	1.968.023,10	1.583.942,01	3.580,05	1.906.317,46



BALANÇO GERAL 2024

DEMONSTRAÇÃO DO FLUXO DE CAIXA
17102 - GUARDA MUNICIPAL DE FORTALEZA

EXERCÍCIO: 2024

PERÍODO(ATÉ MÊS): DEZEMBRO

A. QUADRO PRINCIPAL	EXERCÍCIO ATUAL	EXERCÍCIO ANTERIOR
FLUXOS DE CAIXA DAS ATIVIDADES OPERACIONAIS (I)	1.798.670,20	612.522,48
INGRESSOS	218.058.300,93	188.616.302,87
Impostos, Taxas e Contribuições de Melhoria	-	-
Receita de Contribuições	-	-
Receita Patrimonial	-	-
Receita Agropecuária	-	-
Receita Industrial	-	-
Receita de Serviços	-	-
Remuneração das Disponibilidades	2.362,42	2.075,71
Transferências Recebidas	-	-
Outras Receitas/Ingressos Operacionais	218.055.938,51	188.614.227,16
Outras Receitas Derivadas e Originárias	-	-
Depósitos Terceiros Passivos - Recebidos	-	-
Recebimentos de Consignações	62.705,64	38.423,71
Transferências Financeiras Recebidas	217.993.232,87	188.575.803,45
Outros Recebimentos Extraorçamentários	-	-
DESEMBOLSOS	216.259.630,73	188.003.780,39
Pessoal e Demais Despesas	171.720.080,18	148.139.690,52
Juros e Encargos da Dívida	-	-
Transferências Concedidas	44.472.382,68	39.823.442,46
Outros Desembolsos Operacionais	67.167,87	40.647,41
Depósitos Terceiros Passivos - Devolução	-	-
Pagamentos de Consignações	62.705,64	38.423,71
Transferências Financeiras Concedidas	4.462,23	2.223,70
Outros Pagamentos Extra Orçamentários	-	-
FLUXOS DE CAIXA DAS ATIVIDADES DE INVESTIMENTO (II)	(1.597.932,09)	(612.522,60)
INGRESSOS	-	-
Alienações de Bens	-	-
Amortização de Empréstimos e Financiamentos Concedidos	-	-
Outros Ingressos de Investimentos	-	-
DESEMBOLSOS	1.597.932,09	612.522,60
Aquisição de Ativo não Circulante	1.597.932,09	513.887,50
Concessão de Empréstimos e Financiamentos	-	-
Outros Desembolsos de Investimentos	-	98.635,10
FLUXOS DE CAIXA DAS ATIVIDADES DE FINANCIAMENTO (III)	-	-
INGRESSOS	-	-
Operações de Crédito	-	-
Integralização do Capital Social de Empresas Dependentes	-	-
Outros Ingressos de Financiamentos	-	-
DESEMBOLSOS	-	-
Amortização/Refinanciamento da Dívida	-	-
Outros desembolsos de financiamento	-	-
GERAÇÃO LÍQUIDA DE CAIXA E EQUIVALENTE DE CAIXA (I+II+III)	200.738,11	(0,12)
CAIXA E EQUIVALENTE DE CAIXA INICIAL	92,43	92,55
CAIXA E EQUIVALENTE DE CAIXA FINAL	200.830,54	92,43



DEMONSTRAÇÃO DO FLUXO DE CAIXA
17102 - GUARDA MUNICIPAL DE FORTALEZA

B. QUADRO DE TRANSFERÊNCIAS RECEBIDAS E CONCEDIDAS	EXERCÍCIO ATUAL	EXERCÍCIO ANTERIOR
Intergovernamentais	-	-
da União	-	-
de Estados e Distrito Federal	-	-
de Municípios	-	-
Intragovernamentais	-	-
Outras Transferências Recebidas	-	-
Total das Transferências Recebidas	-	-
Intergovernamentais	-	-
a União	-	-
a Estados e ao Distrito Federal	-	-
a Municípios	-	-
a Consórcios Públicos	-	-
Intragovernamentais	44.472.382,68	39.823.442,46
Outras Transferências Concedidas	-	-
Total das Transferências Concedidas	44.472.382,68	39.823.442,46
C. QUADRO DE DESEMBOLSOS DE PESSOAL E DEMAIS DESPESAS POR FUNÇÃO	EXERCÍCIO ATUAL	EXERCÍCIO ANTERIOR
Legislativa	-	-
Judiciária	-	-
Essencial à Justiça	-	-
Administração	-	-
Defesa Nacional	-	-
Segurança Pública	171.720.080,18	148.139.690,52
Relações Exteriores	-	-
Assistência Social	-	-
Previdência Social	-	-
Saúde	-	-
Trabalho	-	-
Educação	-	-
Cultura	-	-
Direitos da Cidadania	-	-
Urbanismo	-	-
Habitação	-	-
Saneamento	-	-
Gestão Ambiental	-	-
Ciência e Tecnologia	-	-
Agricultura	-	-
Organização Agrária	-	-
Indústria	-	-
Comércio e Serviços	-	-
Comunicações	-	-
Energia	-	-
Transporte	-	-
Desporto e Lazer	-	-
Encargos Especiais	-	-
Total dos Desembolsos de Pessoal e Demais Despesas por Função	171.720.080,18	148.139.690,52
D. QUADRO DE JUROS E ENCARGOS DA DÍVIDA	EXERCÍCIO ATUAL	EXERCÍCIO ANTERIOR
Juros e Correção Monetária da Dívida Interna	-	-
Juros e Correção Monetária da Dívida Externa	-	-
Outros Encargos da Dívida	-	-
Total dos Juros e Encargos da Dívida	-	-

SECRETARIA MUNICIPAL DO
PLANEJAMENTO, ORÇAMENTO E
GESTÃO
(18101 - SEPOG)



BALANÇO GERAL 2024

DEMONSTRATIVO DA RECEITA E DESPESA SEGUNDO AS CATEGORIAS ECONÔMICAS - ANEXO 01 DA LEI 4.320/64
18101 - SECRETARIA MUNICIPAL DO PLANEJAMENTO, ORÇAMENTO E GESTÃO

EXERCÍCIO: 2024 PERÍODO(ATÉ MÊS): DEZEMBRO

RECEITAS		DESPESAS	
RECEITAS CORRENTES	729.933,55	DESPESAS CORRENTES	476.462.372,21
Impostos, Taxas, Contribuições de Melhoria	-	Pessoal e Encargos Sociais	34.741.637,04
Receita de Contribuições	-	Juros e Encargos da Dívida	-
Receita Patrimonial	729.933,55	Outras Despesas Correntes	441.720.735,17
Receita Agropecuária	-		
Receita Industrial	-		
Receita de Serviços	-		
Transferências Correntes	-		
Outras Receitas Correntes	-		
Dedução para Formação do FUNDEB	-		
SUPERÁVIT CORRENTE	-	DÉFICIT CORRENTE	475.732.438,66
RECEITAS DE CAPITAL	-	DESPESAS DE CAPITAL	5.035.195,53
Operações de Crédito	-	Investimento	5.035.195,53
Alienação de Bens	-	Inversões Financeira	-
Amortizações de Empréstimos	-	Amortização da Dívida	-
Transferências de Capital	-		
Outras Receitas de Capital	-		
REPASSE RECEBIDO	478.110.539,92	REPASSE CONCEDIDO	3.558.151,50
TOTAL DA RECEITA	478.840.473,47	TOTAL DA DESPESA	485.055.719,24
DÉFICIT	6.215.245,77	SUPERÁVIT	-
TOTAL	485.055.719,24	TOTAL	485.055.719,24

RESUMO

RECEITAS		DESPESAS	
RECEITAS CORRENTES	729.933,55	DESPESAS CORRENTES	476.462.372,21
RECEITAS DE CAPITAL	-	DESPESAS DE CAPITAL	5.035.195,53
REPASSE RECEBIDO	478.110.539,92	REPASSE CONCEDIDO	3.558.151,50
DÉFICIT	6.215.245,77	SUPERÁVIT	-
TOTAL	485.055.719,24	TOTAL	485.055.719,24



18101 - SECRETARIA MUNICIPAL DO PLANEJAMENTO, ORÇAMENTO E GESTÃO

NATUREZA DA DESPESA

CÓDIGO	ESPECIFICAÇÃO	ELEMENTO	MODALIDADE	CATEGORIA / GRUPO
3.0.00.00	DESPESAS CORRENTES			476.462.372,21
3.1.00.00	PESSOAL E ENCARGOS SOCIAIS			34.741.637,04
3.1.90.00	APLICACOES DIRETAS		29.531.176,05	
3.1.90.07	CONTRIBUICAO A ENTIDADES FECHADAS DE PREVIDENCIA	65.892,64		
3.1.90.11	VENCIMENTOS E VANTAGENS FIXAS - PESSOAL CIVIL	26.105.479,26		
3.1.90.13	CONTRIBUICOES PATRONAIS	947.882,34		
3.1.90.16	OUTRAS DESPESAS VARIAVEIS - PESSOAL CIVIL			
3.1.90.92	DESPESAS DE EXERCICIOS ANTERIORES	717.095,41		
3.1.90.94	INDENIZACOES RESTITUICOES TRABALHISTAS	43.826,40		
3.1.90.96	RESSARCIMENTO DESPESAS DE PESSOAL REQUISITADO	1.651.000,00		
3.1.91.00	APLICACOES DIRETAS DECORRENTES DE OPERACOES INTRA-ORÇAMENTARIAS		5.210.460,99	
3.1.91.13	CONTRIBUICOES PATRONAIS	5.210.460,99		
3.3.00.00	OUTRAS DESPESAS CORRENTES			441.720.735,17
3.3.20.00	TRANSFERENCIAS A UNIAO			
3.3.20.30	MATERIAL DE CONSUMO			
3.3.50.00	TRANSFERENCIAS DE INSTITUICOES PRIVADAS			
3.3.50.41	CONTRIBUICOES			
3.3.90.00	APLICACOES DIRETAS		441.720.735,17	
3.3.90.08	OUTROS BENEFICIOS ASSISTENCIAIS	2.170,71		
3.3.90.14	DIARIAS - CIVIL	960,00		
3.3.90.30	MATERIAL DE CONSUMO	3.111.029,40		
3.3.90.32	MATERIAL DE DISTRIBUICAO GRATUITA			
3.3.90.33	PASSAGENS E DESPESAS COM LOCOMOCAO			
3.3.90.34	OUTRAS DESPESAS DE PESSOAL DECORRENTES DE CONTRATOS DE TERCEIRIZACAO			
3.3.90.35	SERVICOS DE CONSULTORIA			
3.3.90.36	OUTROS SERVICOS DE TERCEIROS - PESSOA FISICA	344.315,72		
3.3.90.37	LOCACAO DE MAO-DE-OBRA	337.270.407,26		
3.3.90.39	OUTROS SERVICOS DE TERCEIROS - PESSOA JURIDICA	39.120.943,24		
3.3.90.40	SERVICOS DE TECNOLOGIA DA INFORMACAO E COMUNICACAO - PESSOA JURIDICA	4.336.851,19		
3.3.90.46	AUXILIO-ALIMENTACAO	272.683,80		
3.3.90.47	OBRIGACOES TRIBUTARIAS CONTRIBUTIVAS	14.013,70		
3.3.90.49	AUXILIO-TRANSPORTE	14.094,00		
3.3.90.92	DESPESAS DE EXERCICIOS ANTERIORES	53.758.697,86		
3.3.90.93	INDENIZACOES E RESTITUICOES	3.474.568,29		
3.3.91.00	APLICACOES DIRETAS DECORRENTES DE OPERACOES INTRA-ORÇAMENTARIAS			
3.3.91.39	OUTROS SERVICOS DE TERCEIROS - PESSOA JURIDICA			
4.0.00.00	DESPESAS DE CAPITAL			5.035.195,53
4.4.00.00	INVESTIMENTOS			5.035.195,53
4.4.90.00	APLICACOES DIRETAS		5.035.195,53	
4.4.90.30	MATERIAL DE CONSUMO			
4.4.90.35	SERVICOS DE CONSULTORIA	347.519,60		
4.4.90.40	SERVICOS DE TECNOLOGIA DA INFORMACAO E COMUNICACAO - PESSOA JURIDICA	3.163.625,49		
4.4.90.51	OBRAS E INSTALACOES			
4.4.90.52	EQUIPAMENTOS E MATERIAL PERMANENTE	959.278,39		
4.4.90.92	DESPESAS DE EXERCICIOS ANTERIORES	29.181,65		
4.4.90.93	INDENIZACOES E RESTITUICOES	535.590,40		
TOTAL				481.497.567,74

BALANÇO GERAL 2024

PREFEITURA MUNICIPAL DE FORTALEZA
 RECEITA SEGUNDO AS CATEGORIAS ECONOMICAS - ANEXO 2 DA LEI 4.320/64
 18101 - SECRETARIA MUNICIPAL DO PLANEJAMENTO, ORCAMENTO E GESTAO

Exercício 2024

Cod. Receita	Desc. Receita	Desdobramento	Origem	Categoria Econômica
100000000	RECEITAS CORRENTES			729.933,55
130000000	RECEITA PATRIMONIAL		729.933,55	
132000000	VALORES MOBILIARIOS	729.933,55		
132100000	JUROS E CORREÇÕES MONETARIAS	729.933,55		
132101000	REMUNERAÇÃO DE DEPOSITOS BANCARIOS	729.933,55		
132101010	REMUNERACAO DE DEPOSITOS BANCARIOS - PRINCIPAL	729.933,55		
190000000	OUTRAS RECEITAS CORRENTES			
192000000	INDENIZAÇÕES, RESTITUIÇÕES E RESSARCIMENTOS			
192200000	RESTITUIÇÕES			
192299000	OUTRAS RESTITUIÇÕES			
192299020	OUTRAS RESTITUIÇÕES - MULTAS E JUROS DE MORA			
TOTAL				729.933,55



18101 - SECRETARIA MUNICIPAL DO PLANEJAMENTO, ORÇAMENTO E GESTÃO

PROGRAMA DE TRABALHO

CODIGO	ESPECIFICAÇÃO	OPERAÇÃO ESPECIAL	PROJETO	ATIVIDADE	TOTAL
04.000.0000.0000.0000	ADMINISTRAÇÃO		5.179.999,67	399.809.619,65	404.989.619,32
04.122.0000.0000.0000	ADMINISTRACAO GERAL		620.171,05	396.376.773,51	396.996.944,56
04.122.0001.0000.0000	GESTAO E MANUTENCAO		242.807,05	36.932.351,97	
04.122.0001.1796.0000	AQUISICAO DE EQUIPAMENTOS, MOBILIARIOS E VEICULOS		242.807,05		242.807,05
04.122.0001.1796.0012	AQUISICAO DE EQUIPAMENTOS, MOBILIARIOS E VEICULOS		242.807,05		242.807,05
04.122.0001.2016.0000	MANUTENCAO E FUNCIONAMENTO ADMINISTRATIVO			1.378.210,93	1.378.210,93
04.122.0001.2016.0014	MANUTENCAO E FUNCIONAMENTO ADMINISTRATIVO			1.378.210,93	1.378.210,93
04.122.0001.2195.0000	REMUNERACAO DE PESSOAL ATIVO DO MUNICIPIO E ENCARGOS SOCIAIS			34.741.637,04	34.741.637,04
04.122.0001.2195.0014	REMUNERACAO DE PESSOAL ATIVO DO MUNICIPIO E ENCARGOS SOCIAIS			34.741.637,04	34.741.637,04
04.122.0001.2594.0000	LOCACAO DE IMOVEIS E CORRELATOS DA GESTAO			812.504,00	812.504,00
04.122.0001.2594.0001	LOCACAO DE IMOVEIS E CORRELATOS DA GESTAO			812.504,00	812.504,00
04.122.0082.0000.0000	GESTAO E DESENVOLVIMENTO DE PESSOAS			19.828,00	19.828,00
04.122.0082.2057.0000	EMISSAO DE LAUDOS DAS CONDICÕES DE AMBIENTES DE TRABALHO				
04.122.0082.2057.0001	EMISSAO DE LAUDOS DAS CONDICÕES DE AMBIENTES DE TRABALHO				
04.122.0082.2072.0000	IMPLANTACAO DO PROGRAMA DE APOIO AO APOSENTADO (PROSA)			19.828,00	19.828,00
04.122.0082.2072.0001	IMPLANTACAO DO PROGRAMA DE APOIO AO APOSENTADO (PROSA)			19.828,00	19.828,00
04.122.0153.0000.0000	GESTAO LOGISTICA E DE SERVICOS COMPARTILHADOS			357.275.493,54	357.275.493,54
04.122.0153.2039.0000	SUPRIMENTO E GESTAO DE TRANSPORTE DA PMF			8.660.583,85	8.660.583,85
04.122.0153.2039.0001	SUPRIMENTO E GESTAO DE TRANSPORTE DA PMF			8.660.583,85	8.660.583,85
04.122.0153.2163.0000	GESTAO DA TERCEIRIZACAO CORPORATIVA DA PMF			310.874.033,72	310.874.033,72
04.122.0153.2163.0001	GESTAO DA TERCEIRIZACAO CORPORATIVA DA PMF			310.874.033,72	310.874.033,72
04.122.0153.2164.0000	LOCACAO DE VEICULOS AUTOMOTIVOS			37.740.875,97	37.740.875,97
04.122.0153.2164.0001	LOCACAO DE VEICULOS AUTOMOTIVOS			37.740.875,97	37.740.875,97
04.122.0155.0000.0000	GESTAO DO PATRIMONIO MUNICIPAL		377.364,00		377.364,00
04.122.0155.1379.0000	GESTAO DA REGULARIZACAO DOS BENS IMOVEIS MUNICIPAIS		377.364,00		377.364,00
04.122.0155.1379.0001	GESTAO DA REGULARIZACAO DOS BENS IMOVEIS MUNICIPAIS		377.364,00		377.364,00
04.122.2033.0000.0000	PLANEJAMENTO E GESTAO ORGANIZACIONAL			2.149.100,00	2.149.100,00
04.122.2033.2141.0000	MODERNIZACAO DE PROCESSOS E ESTRUTURAS ORGANIZACIONAIS			2.149.100,00	2.149.100,00
04.122.2033.2141.0001	MODERNIZACAO DE PROCESSOS E ESTRUTURAS ORGANIZACIONAIS			2.149.100,00	2.149.100,00
04.126.0000.0000.0000	TECNOLOGIA DA INFORMACAO		3.570.575,87	3.432.846,14	7.003.422,01
04.126.0093.0000.0000	MODERNIZACAO ADMINISTRATIVA E FISCAL DO MUNICIPIO		3.429.690,79		3.429.690,79
04.126.0093.1061.0000	IMPLANTACAO DO SPU DIGITAL		512.652,24		512.652,24
04.126.0093.1061.0001	IMPLANTACAO DO SPU DIGITAL		512.652,24		512.652,24
04.126.0093.1063.0000	MODERNIZACAO DA GESTAO DE PESSOAS E FOLHA DE PAGAMENTO		1.412.341,95		1.412.341,95
04.126.0093.1063.0001	MODERNIZACAO DA GESTAO DE PESSOAS E FOLHA DE PAGAMENTO		1.412.341,95		1.412.341,95
04.126.0093.1398.0000	ELABORACAO E IMPLANTACAO DE ESTRATEGIAS EM GOVERNANCA DE TIC		1.504.696,60		1.504.696,60
04.126.0093.1398.0001	ELABORACAO E IMPLANTACAO DE ESTRATEGIAS EM GOVERNANCA DE TIC		1.504.696,60		1.504.696,60
04.126.0106.0000.0000	GESTAO TECNOLOGICA E GOVERNO DIGITAL		140.885,08	3.432.846,14	3.573.731,22
04.126.0106.1062.0000	IMPLANTACAO E AMPLIACAO DA INFRAESTRUTURA DA REDE DE TIC DA PMF - FIBRAFOR		140.885,08		140.885,08
04.126.0106.1062.0001	IMPLANTACAO E AMPLIACAO DA INFRAESTRUTURA DA REDE DE TIC DA PMF - FIBRAFOR		140.885,08		140.885,08
04.126.0106.2017.0000	MANUTENCAO E AMPLIACAO DO DATACENTER			860.267,54	860.267,54
04.126.0106.2017.0001	MANUTENCAO E AMPLIACAO DO DATACENTER			860.267,54	860.267,54
04.126.0106.2031.0000	MANUTENCAO DA REDE CORPORATIVA MULTISSERVICOS E DEMAIS DEMANDAS DE TIC			437.180,39	437.180,39
04.126.0106.2031.0001	MANUTENCAO DA REDE CORPORATIVA MULTISSERVICOS E DEMAIS DEMANDAS DE TIC			437.180,39	437.180,39
04.126.0106.2032.0000	OPERACAO E MANUTENCAO DA REDE FIBRAFOR			2.135.398,21	2.135.398,21
04.126.0106.2032.0001	OPERACAO E MANUTENCAO DA REDE FIBRAFOR			2.135.398,21	2.135.398,21
04.128.0000.0000.0000	FORMACAO DE RECURSOS HUMANOS		989.252,75		989.252,75
04.128.0082.0000.0000	GESTAO E DESENVOLVIMENTO DE PESSOAS		989.252,75		989.252,75
04.128.0082.1125.0000	REALIZACAO DE CONCURSO PUBLICO E SELECAO DE PESSOAL				
04.128.0082.1125.0011	REALIZACAO DE CONCURSO PUBLICO E SELECAO DE PESSOAL				
04.128.0082.1391.0000	DESENVOLVIMENTO DO PLANO DE CAPACITACAO DOS SERVIDORES		989.252,75		989.252,75
04.128.0082.1391.0001	DESENVOLVIMENTO DO PLANO DE CAPACITACAO DOS SERVIDORES		989.252,75		989.252,75
08.000.0000.0000.0000	ASSISTENCIA SOCIAL			60.547.282,93	60.547.282,93
08.243.0000.0000.0000	ASSISTENCIA A CRIANCA E AO ADOLESCENTE			60.547.282,93	60.547.282,93
08.243.0153.0000.0000	GESTAO LOGISTICA E DE SERVICOS COMPARTILHADOS			60.547.282,93	60.547.282,93
08.243.0153.2050.0000	GESTAO DA TERCEIRIZACAO CORPORATIVA DA PMF - SOCIAL			60.547.282,93	60.547.282,93
08.243.0153.2050.0001	GESTAO DA TERCEIRIZACAO CORPORATIVA DA PMF - SOCIAL			52.748.311,89	52.748.311,89
08.243.0153.2050.0002	GESTAO DA TERCEIRIZACAO CORPORATIVA DA PMF - REDE AQUARELA			4.802.403,15	4.802.403,15
08.243.0153.2050.0003	GESTAO DA TERCEIRIZACAO CORPORATIVA DA PMF - PONTE DE ENCONTRO			2.996.567,89	2.996.567,89
12.000.0000.0000.0000	EDUCACAO		1.629.452,65	882.630,96	2.512.083,61
12.122.0000.0000.0000	ADMINISTRACAO GERAL		1.629.452,65		1.629.452,65
12.122.0153.0000.0000	GESTAO LOGISTICA E DE SERVICOS COMPARTILHADOS		1.629.452,65		1.629.452,65
12.122.0153.1064.0000	SUPRIMENTO E GESTAO DO TRANSPORTE DA EDUCACAO		1.629.452,65		1.629.452,65
12.122.0153.1064.0001	SUPRIMENTO E GESTAO DO TRANSPORTE DA EDUCACAO - EP		1.629.452,65		1.629.452,65
12.126.0000.0000.0000	TECNOLOGIA DA INFORMACAO			882.630,96	882.630,96
12.126.0106.0000.0000	GESTAO TECNOLOGICA E GOVERNO DIGITAL			882.630,96	882.630,96
12.126.0106.2078.0000	IMPLANTACAO E AMPLIACAO DA INFRAESTRUTURA DA REDE DE TIC DA EDUCACAO			882.630,96	882.630,96
12.126.0106.2078.0001	IMPLANTACAO E AMPLIACAO DA INFRAESTRUTURA DA REDE DE TIC DA EDUCACAO - EP			882.630,96	882.630,96
13.000.0000.0000.0000	CULTURA			10.234.534,96	10.234.534,96
13.122.0000.0000.0000	ADMINISTRACAO GERAL			10.234.534,96	10.234.534,96
13.122.0153.0000.0000	GESTAO LOGISTICA E DE SERVICOS COMPARTILHADOS			10.234.534,96	10.234.534,96
13.122.0153.2063.0000	GESTAO DA TERCEIRIZACAO CORPORATIVA DA PMF - CULTURA			10.234.534,96	10.234.534,96
13.122.0153.2063.0001	GESTAO DA TERCEIRIZACAO CORPORATIVA DA PMF - CULTURA			10.234.534,96	10.234.534,96
19.000.0000.0000.0000	CIENCIA E TECNOLOGIA		29.181,65		29.181,65
19.126.0000.0000.0000	TECNOLOGIA DA INFORMACAO		29.181,65		29.181,65



18101 - SECRETARIA MUNICIPAL DO PLANEJAMENTO, ORÇAMENTO E GESTÃO

PROGRAMA DE TRABALHO

CÓDIGO	ESPECIFICAÇÃO	OPERAÇÃO ESPECIAL	PROJETO	ATIVIDADE	TOTAL
19.126.0093.0000.0000	MODERNIZAÇÃO ADMINISTRATIVA E FISCAL DO MUNICÍPIO		29.181,65		29.181,65
19.126.0093.1005.0000	AQUISIÇÃO E IMPLANTAÇÃO DE PRODUTOS E SERVIÇOS DE TI				
19.126.0093.1005.0048	AQUISIÇÃO E IMPLANTAÇÃO DE PRODUTOS E SERVIÇOS DE TI				
19.126.0093.1034.0000	AMPLIAÇÃO DO FORTALEZA DIGITAL		29.181,65		29.181,65
19.126.0093.1034.0001	AMPLIAÇÃO DO FORTALEZA DIGITAL		29.181,65		29.181,65
24.000.0000.0000.0000	COMUNICAÇÕES			3.184.865,27	3.184.865,27
24.722.0000.0000.0000	TELECOMUNICAÇÕES			3.184.865,27	3.184.865,27
24.722.0153.0000.0000	GESTÃO LOGÍSTICA E DE SERVIÇOS COMPARTILHADOS			3.184.865,27	3.184.865,27
24.722.0153.2140.0000	GESTÃO DA TELECOMUNICAÇÃO CORPORATIVA DA PMF			3.184.865,27	3.184.865,27
24.722.0153.2140.0001	GESTÃO DA TELECOMUNICAÇÃO CORPORATIVA DA PMF			3.184.865,27	3.184.865,27
TOTAL			6.838.633,97	474.658.933,77	481.497.567,74

18101 - SECRETARIA MUNICIPAL DO PLANEJAMENTO, ORÇAMENTO E GESTÃO

PROGRAMA DE TRABALHO

CODIGO	ESPECIFICAÇÃO	OPERAÇÃO ESPECIAL	PROJETO	ATIVIDADE	TOTAL
04.000.0000.0000.0000	ADMINISTRAÇÃO		5.179.999,67	399.809.619,65	404.989.619,32
04.122.0000.0000.0000	ADMINISTRACAO GERAL		620.171,05	396.376.773,51	396.996.944,56
04.122.0001.0000.0000	GESTAO E MANUTENCAO		242.807,05	36.932.351,97	
04.122.0001.1796.0000	AQUISICAO DE EQUIPAMENTOS, MOBILIARIOS E VEICULOS		242.807,05		242.807,05
04.122.0001.1796.0012	AQUISICAO DE EQUIPAMENTOS, MOBILIARIOS E VEICULOS		242.807,05		242.807,05
04.122.0001.2016.0000	MANUTENCAO E FUNCIONAMENTO ADMINISTRATIVO			1.378.210,93	1.378.210,93
04.122.0001.2016.0014	MANUTENCAO E FUNCIONAMENTO ADMINISTRATIVO			1.378.210,93	1.378.210,93
04.122.0001.2195.0000	REMUNERACAO DE PESSOAL ATIVO DO MUNICIPIO E ENCARGOS SOCIAIS			34.741.637,04	34.741.637,04
04.122.0001.2195.0014	REMUNERACAO DE PESSOAL ATIVO DO MUNICIPIO E ENCARGOS SOCIAIS			34.741.637,04	34.741.637,04
04.122.0001.2594.0000	LOCACAO DE IMOVEIS E CORRELATOS DA GESTAO			812.504,00	812.504,00
04.122.0001.2594.0001	LOCACAO DE IMOVEIS E CORRELATOS DA GESTAO			812.504,00	812.504,00
04.122.0082.0000.0000	GESTAO E DESENVOLVIMENTO DE PESSOAS			19.828,00	19.828,00
04.122.0082.2057.0000	EMISSAO DE LAUDOS DAS CONDICÕES DE AMBIENTES DE TRABALHO				
04.122.0082.2057.0001	EMISSAO DE LAUDOS DAS CONDICÕES DE AMBIENTES DE TRABALHO				
04.122.0082.2072.0000	IMPLANTACAO DO PROGRAMA DE APOIO AO APOSENTADO (PROSA)			19.828,00	19.828,00
04.122.0082.2072.0001	IMPLANTACAO DO PROGRAMA DE APOIO AO APOSENTADO (PROSA)			19.828,00	19.828,00
04.122.0153.0000.0000	GESTAO LOGISTICA E DE SERVICOS COMPARTILHADOS			357.275.493,54	357.275.493,54
04.122.0153.2039.0000	SUPRIMENTO E GESTAO DE TRANSPORTE DA PMF			8.660.583,85	8.660.583,85
04.122.0153.2039.0001	SUPRIMENTO E GESTAO DE TRANSPORTE DA PMF			8.660.583,85	8.660.583,85
04.122.0153.2163.0000	GESTAO DA TERCEIRIZACAO CORPORATIVA DA PMF			310.874.033,72	310.874.033,72
04.122.0153.2163.0001	GESTAO DA TERCEIRIZACAO CORPORATIVA DA PMF			310.874.033,72	310.874.033,72
04.122.0153.2164.0000	LOCACAO DE VEICULOS AUTOMOTIVOS			37.740.875,97	37.740.875,97
04.122.0153.2164.0001	LOCACAO DE VEICULOS AUTOMOTIVOS			37.740.875,97	37.740.875,97
04.122.0155.0000.0000	GESTAO DO PATRIMONIO MUNICIPAL		377.364,00		377.364,00
04.122.0155.1379.0000	GESTAO DA REGULARIZACAO DOS BENS IMOVEIS MUNICIPAIS		377.364,00		377.364,00
04.122.0155.1379.0001	GESTAO DA REGULARIZACAO DOS BENS IMOVEIS MUNICIPAIS		377.364,00		377.364,00
04.122.2033.0000.0000	PLANEJAMENTO E GESTAO ORGANIZACIONAL			2.149.100,00	2.149.100,00
04.122.2033.2141.0000	MODERNIZACAO DE PROCESSOS E ESTRUTURAS ORGANIZACIONAIS			2.149.100,00	2.149.100,00
04.122.2033.2141.0001	MODERNIZACAO DE PROCESSOS E ESTRUTURAS ORGANIZACIONAIS			2.149.100,00	2.149.100,00
04.126.0000.0000.0000	TECNOLOGIA DA INFORMACAO		3.570.575,87	3.432.846,14	7.003.422,01
04.126.0093.0000.0000	MODERNIZACAO ADMINISTRATIVA E FISCAL DO MUNICIPIO		3.429.690,79		3.429.690,79
04.126.0093.1061.0000	IMPLANTACAO DO SPU DIGITAL		512.652,24		512.652,24
04.126.0093.1061.0001	IMPLANTACAO DO SPU DIGITAL		512.652,24		512.652,24
04.126.0093.1063.0000	MODERNIZACAO DA GESTAO DE PESSOAS E FOLHA DE PAGAMENTO		1.412.341,95		1.412.341,95
04.126.0093.1063.0001	MODERNIZACAO DA GESTAO DE PESSOAS E FOLHA DE PAGAMENTO		1.412.341,95		1.412.341,95
04.126.0093.1398.0000	ELABORACAO E IMPLANTACAO DE ESTRATEGIAS EM GOVERNANCA DE TIC		1.504.696,60		1.504.696,60
04.126.0093.1398.0001	ELABORACAO E IMPLANTACAO DE ESTRATEGIAS EM GOVERNANCA DE TIC		1.504.696,60		1.504.696,60
04.126.0106.0000.0000	GESTAO TECNOLOGICA E GOVERNO DIGITAL		140.885,08	3.432.846,14	3.573.731,22
04.126.0106.1062.0000	IMPLANTACAO E AMPLIACAO DA INFRAESTRUTURA DA REDE DE TIC DA PMF - FIBRAFOR		140.885,08		140.885,08
04.126.0106.1062.0001	IMPLANTACAO E AMPLIACAO DA INFRAESTRUTURA DA REDE DE TIC DA PMF - FIBRAFOR		140.885,08		140.885,08
04.126.0106.2017.0000	MANUTENCAO E AMPLIACAO DO DATACENTER			860.267,54	860.267,54
04.126.0106.2017.0001	MANUTENCAO E AMPLIACAO DO DATACENTER			860.267,54	860.267,54
04.126.0106.2031.0000	MANUTENCAO DA REDE CORPORATIVA MULTISSERVICOS E DEMAIS DEMANDAS DE TIC			437.180,39	437.180,39
04.126.0106.2031.0001	MANUTENCAO DA REDE CORPORATIVA MULTISSERVICOS E DEMAIS DEMANDAS DE TIC			437.180,39	437.180,39
04.126.0106.2032.0000	OPERACAO E MANUTENCAO DA REDE FIBRAFOR			2.135.398,21	2.135.398,21
04.126.0106.2032.0001	OPERACAO E MANUTENCAO DA REDE FIBRAFOR			2.135.398,21	2.135.398,21
04.128.0000.0000.0000	FORMACAO DE RECURSOS HUMANOS		989.252,75		989.252,75
04.128.0082.0000.0000	GESTAO E DESENVOLVIMENTO DE PESSOAS		989.252,75		989.252,75
04.128.0082.1125.0000	REALIZACAO DE CONCURSO PUBLICO E SELECAO DE PESSOAL				
04.128.0082.1125.0011	REALIZACAO DE CONCURSO PUBLICO E SELECAO DE PESSOAL				
04.128.0082.1391.0000	DESENVOLVIMENTO DO PLANO DE CAPACITACAO DOS SERVIDORES		989.252,75		989.252,75
04.128.0082.1391.0001	DESENVOLVIMENTO DO PLANO DE CAPACITACAO DOS SERVIDORES		989.252,75		989.252,75
08.000.0000.0000.0000	ASSISTENCIA SOCIAL			60.547.282,93	60.547.282,93
08.243.0000.0000.0000	ASSISTENCIA A CRIANCA E AO ADOLESCENTE			60.547.282,93	60.547.282,93
08.243.0153.0000.0000	GESTAO LOGISTICA E DE SERVICOS COMPARTILHADOS			60.547.282,93	60.547.282,93
08.243.0153.2050.0000	GESTAO DA TERCEIRIZACAO CORPORATIVA DA PMF - SOCIAL			60.547.282,93	60.547.282,93
08.243.0153.2050.0001	GESTAO DA TERCEIRIZACAO CORPORATIVA DA PMF - SOCIAL			52.748.311,89	52.748.311,89
08.243.0153.2050.0002	GESTAO DA TERCEIRIZACAO CORPORATIVA DA PMF - REDE AQUARELA			4.802.403,15	4.802.403,15
08.243.0153.2050.0003	GESTAO DA TERCEIRIZACAO CORPORATIVA DA PMF - PONTE DE ENCONTRO			2.996.567,89	2.996.567,89
12.000.0000.0000.0000	EDUCACAO		1.629.452,65	882.630,96	2.512.083,61
12.122.0000.0000.0000	ADMINISTRACAO GERAL		1.629.452,65		1.629.452,65
12.122.0153.0000.0000	GESTAO LOGISTICA E DE SERVICOS COMPARTILHADOS		1.629.452,65		1.629.452,65
12.122.0153.1064.0000	SUPRIMENTO E GESTAO DO TRANSPORTE DA EDUCACAO		1.629.452,65		1.629.452,65
12.122.0153.1064.0001	SUPRIMENTO E GESTAO DO TRANSPORTE DA EDUCACAO - EP		1.629.452,65		1.629.452,65
12.126.0000.0000.0000	TECNOLOGIA DA INFORMACAO			882.630,96	882.630,96
12.126.0106.0000.0000	GESTAO TECNOLOGICA E GOVERNO DIGITAL			882.630,96	882.630,96
12.126.0106.2078.0000	IMPLANTACAO E AMPLIACAO DA INFRAESTRUTURA DA REDE DE TIC DA EDUCACAO			882.630,96	882.630,96
12.126.0106.2078.0001	IMPLANTACAO E AMPLIACAO DA INFRAESTRUTURA DA REDE DE TIC DA EDUCACAO - EP			882.630,96	882.630,96
13.000.0000.0000.0000	CULTURA			10.234.534,96	10.234.534,96
13.122.0000.0000.0000	ADMINISTRACAO GERAL			10.234.534,96	10.234.534,96
13.122.0153.0000.0000	GESTAO LOGISTICA E DE SERVICOS COMPARTILHADOS			10.234.534,96	10.234.534,96
13.122.0153.2063.0000	GESTAO DA TERCEIRIZACAO CORPORATIVA DA PMF - CULTURA			10.234.534,96	10.234.534,96
13.122.0153.2063.0001	GESTAO DA TERCEIRIZACAO CORPORATIVA DA PMF - CULTURA			10.234.534,96	10.234.534,96
19.000.0000.0000.0000	CIENCIA E TECNOLOGIA		29.181,65		29.181,65
19.126.0000.0000.0000	TECNOLOGIA DA INFORMACAO		29.181,65		29.181,65



18101 - SECRETARIA MUNICIPAL DO PLANEJAMENTO, ORÇAMENTO E GESTÃO

PROGRAMA DE TRABALHO

CÓDIGO	ESPECIFICAÇÃO	OPERAÇÃO ESPECIAL	PROJETO	ATIVIDADE	TOTAL
19.126.0093.0000.0000	MODERNIZAÇÃO ADMINISTRATIVA E FISCAL DO MUNICÍPIO		29.181,65		29.181,65
19.126.0093.1005.0000	AQUISIÇÃO E IMPLANTAÇÃO DE PRODUTOS E SERVIÇOS DE TI				
19.126.0093.1005.0048	AQUISIÇÃO E IMPLANTAÇÃO DE PRODUTOS E SERVIÇOS DE TI				
19.126.0093.1034.0000	AMPLIAÇÃO DO FORTALEZA DIGITAL		29.181,65		29.181,65
19.126.0093.1034.0001	AMPLIAÇÃO DO FORTALEZA DIGITAL		29.181,65		29.181,65
24.000.0000.0000.0000	COMUNICAÇÕES			3.184.865,27	3.184.865,27
24.722.0000.0000.0000	TELECOMUNICAÇÕES			3.184.865,27	3.184.865,27
24.722.0153.0000.0000	GESTÃO LOGÍSTICA E DE SERVIÇOS COMPARTILHADOS			3.184.865,27	3.184.865,27
24.722.0153.2140.0000	GESTÃO DA TELECOMUNICAÇÃO CORPORATIVA DA PMF			3.184.865,27	3.184.865,27
24.722.0153.2140.0001	GESTÃO DA TELECOMUNICAÇÃO CORPORATIVA DA PMF			3.184.865,27	3.184.865,27
TOTAL			6.838.633,97	474.658.933,77	481.497.567,74

18101 - SECRETARIA MUNICIPAL DO PLANEJAMENTO, ORÇAMENTO E GESTÃO

PROGRAMA DE TRABALHO

CODIGO	ESPECIFICACAO	ORDINARIO	VINCULADO	TOTAL
04.000.0000.0000.0000	ADMINISTRACAO	400.250.069,82	4.739.549,50	404.989.619,32
04.122.0000.0000.0000	ADMINISTRACAO GERAL	396.333.369,51	663.575,05	396.996.944,56
04.122.0001.0000.0000	GESTAO E MANUTENCAO	37.143.409,02	31.750,00	37.175.159,02
04.122.0001.1796.0000	AQUISICAO DE EQUIPAMENTOS, MOBILIARIOS E VEICULOS	242.807,05		242.807,05
04.122.0001.1796.0012	AQUISICAO DE EQUIPAMENTOS, MOBILIARIOS E VEICULOS	242.807,05		242.807,05
04.122.0001.2016.0000	MANUTENCAO E FUNCIONAMENTO ADMINISTRATIVO	1.378.210,93		1.378.210,93
04.122.0001.2016.0014	MANUTENCAO E FUNCIONAMENTO ADMINISTRATIVO	1.378.210,93		1.378.210,93
04.122.0001.2195.0000	REMUNERACAO DE PESSOAL ATIVO DO MUNICIPIO E ENCARGOS SOCIAIS	34.709.887,04	31.750,00	34.741.637,04
04.122.0001.2195.0014	REMUNERACAO DE PESSOAL ATIVO DO MUNICIPIO E ENCARGOS SOCIAIS	34.709.887,04	31.750,00	34.741.637,04
04.122.0001.2594.0000	LOCACAO DE IMOVEIS E CORRELATOS DA GESTAO	812.504,00		812.504,00
04.122.0001.2594.0001	LOCACAO DE IMOVEIS E CORRELATOS DA GESTAO	812.504,00		812.504,00
04.122.0082.0000.0000	GESTAO E DESENVOLVIMENTO DE PESSOAS		19.828,00	19.828,00
04.122.0082.2057.0000	EMISSAO DE LAUDOS DAS CONDICoes DE AMBIENTES DE TRABALHO			
04.122.0082.2057.0001	EMISSAO DE LAUDOS DAS CONDICoes DE AMBIENTES DE TRABALHO			
04.122.0082.2072.0000	IMPLANTACAO DO PROGRAMA DE APOIO AO APOSENTADO (PROSA)		19.828,00	19.828,00
04.122.0082.2072.0001	IMPLANTACAO DO PROGRAMA DE APOIO AO APOSENTADO (PROSA)		19.828,00	19.828,00
04.122.0153.2039.0000	GESTAO LOGISTICA E DE SERVICOS COMPARTILHADOS	356.973.496,49	301.997,05	357.275.493,54
04.122.0153.2039.0000	SUPRIMENTO E GESTAO DE TRANSPORTE DA PMF	8.660.583,85		8.660.583,85
04.122.0153.2039.0001	SUPRIMENTO E GESTAO DE TRANSPORTE DA PMF	8.660.583,85		8.660.583,85
04.122.0153.2163.0000	GESTAO DA TERCEIRIZACAO CORPORATIVA DA PMF	310.572.036,67	301.997,05	310.874.033,72
04.122.0153.2163.0001	GESTAO DA TERCEIRIZACAO CORPORATIVA DA PMF	310.572.036,67	301.997,05	310.874.033,72
04.122.0153.2164.0000	LOCACAO DE VEICULOS AUTOMOTIVOS	37.740.875,97		37.740.875,97
04.122.0153.2164.0001	LOCACAO DE VEICULOS AUTOMOTIVOS	37.740.875,97		37.740.875,97
04.122.0155.0000.0000	GESTAO DO PATRIMONIO MUNICIPAL	67.364,00	310.000,00	377.364,00
04.122.0155.1379.0000	GESTAO DA REGULARIZACAO DOS BENS IMOVEIS MUNICIPAIS	67.364,00	310.000,00	377.364,00
04.122.0155.1379.0001	GESTAO DA REGULARIZACAO DOS BENS IMOVEIS MUNICIPAIS	67.364,00	310.000,00	377.364,00
04.122.2033.0000.0000	PLANEJAMENTO E GESTAO ORGANIZACIONAL	2.149.100,00		2.149.100,00
04.122.2033.2141.0000	MODERNIZACAO DE PROCESSOS E ESTRUTURAS ORGANIZACIONAIS	2.149.100,00		2.149.100,00
04.122.2033.2141.0001	MODERNIZACAO DE PROCESSOS E ESTRUTURAS ORGANIZACIONAIS	2.149.100,00		2.149.100,00
04.126.0000.0000.0000	TECNOLOGIA DA INFORMACAO	3.916.700,31	3.086.721,70	7.003.422,01
04.126.0093.0000.0000	MODERNIZACAO ADMINISTRATIVA E FISCAL DO MUNICIPIO	342.969,09	3.086.721,70	3.429.690,79
04.126.0093.1061.0000	IMPLANTACAO DO SPU DIGITAL	51.265,23	461.387,01	512.652,24
04.126.0093.1061.0001	IMPLANTACAO DO SPU DIGITAL	51.265,23	461.387,01	512.652,24
04.126.0093.1063.0000	MODERNIZACAO DA GESTAO DE PESSOAS E FOLHA DE PAGAMENTO	141.234,20	1.271.107,75	1.412.341,95
04.126.0093.1063.0001	MODERNIZACAO DA GESTAO DE PESSOAS E FOLHA DE PAGAMENTO	141.234,20	1.271.107,75	1.412.341,95
04.126.0093.1398.0000	ELABORACAO E IMPLANTACAO DE ESTRATEGIAS EM GOVERNANCA DE TIC	150.469,66	1.354.226,94	1.504.696,60
04.126.0093.1398.0001	ELABORACAO E IMPLANTACAO DE ESTRATEGIAS EM GOVERNANCA DE TIC	150.469,66	1.354.226,94	1.504.696,60
04.126.0106.0000.0000	GESTAO TECNOLÓGICA E GOVERNO DIGITAL	3.573.731,22		3.573.731,22
04.126.0106.1062.0000	IMPLANTACAO E AMPLIACAO DA INFRAESTRUTURA DA REDE DE TIC DA PMF - FIBRAFOR	140.885,08		140.885,08
04.126.0106.1062.0001	IMPLANTACAO E AMPLIACAO DA INFRAESTRUTURA DA REDE DE TIC DA PMF - FIBRAFOR	140.885,08		140.885,08
04.126.0106.2017.0000	MANUTENCAO E AMPLIACAO DO DATACENTER	860.267,54		860.267,54
04.126.0106.2017.0001	MANUTENCAO E AMPLIACAO DO DATACENTER	860.267,54		860.267,54
04.126.0106.2031.0000	MANUTENCAO DA REDE CORPORATIVA MULTISSERVICOS E DEMAIS DEMANDAS DE TIC	437.180,39		437.180,39
04.126.0106.2031.0001	MANUTENCAO DA REDE CORPORATIVA MULTISSERVICOS E DEMAIS DEMANDAS DE TIC	437.180,39		437.180,39
04.126.0106.2032.0000	OPERACAO E MANUTENCAO DA REDE FIBRAFOR	2.135.398,21		2.135.398,21
04.126.0106.2032.0001	OPERACAO E MANUTENCAO DA REDE FIBRAFOR	2.135.398,21		2.135.398,21
04.128.0000.0000.0000	FORMACAO DE RECURSOS HUMANOS		989.252,75	989.252,75
04.128.0082.0000.0000	GESTAO E DESENVOLVIMENTO DE PESSOAS		989.252,75	989.252,75
04.128.0082.1125.0000	REALIZACAO DE CONCURSO PUBLICO E SELECAO DE PESSOAL			
04.128.0082.1125.0011	REALIZACAO DE CONCURSO PUBLICO E SELECAO DE PESSOAL			
04.128.0082.1391.0000	DESENVOLVIMENTO DO PLANO DE CAPACITACAO DOS SERVIDORES		989.252,75	989.252,75
04.128.0082.1391.0001	DESENVOLVIMENTO DO PLANO DE CAPACITACAO DOS SERVIDORES		989.252,75	989.252,75
08.000.0000.0000.0000	ASSISTENCIA SOCIAL	60.547.282,93		60.547.282,93
08.243.0000.0000.0000	ASSISTENCIA A CRIANCA E AO ADOLESCENTE	60.547.282,93		60.547.282,93
08.243.0153.0000.0000	GESTAO LOGISTICA E DE SERVICOS COMPARTILHADOS	60.547.282,93		60.547.282,93
08.243.0153.2050.0000	GESTAO DA TERCEIRIZACAO CORPORATIVA DA PMF - SOCIAL	60.547.282,93		60.547.282,93
08.243.0153.2050.0001	GESTAO DA TERCEIRIZACAO CORPORATIVA DA PMF - SOCIAL	52.748.311,89		52.748.311,89
08.243.0153.2050.0002	GESTAO DA TERCEIRIZACAO CORPORATIVA DA PMF - REDE AQUARELA	4.802.403,15		4.802.403,15
08.243.0153.2050.0003	GESTAO DA TERCEIRIZACAO CORPORATIVA DA PMF - PONTE DE ENCONTRO	2.996.567,89		2.996.567,89
12.000.0000.0000.0000	EDUCACAO	2.512.083,61		2.512.083,61
12.122.0000.0000.0000	ADMINISTRACAO GERAL	1.629.452,65		1.629.452,65
12.122.0153.0000.0000	GESTAO LOGISTICA E DE SERVICOS COMPARTILHADOS	1.629.452,65		1.629.452,65
12.122.0153.1064.0000	SUPRIMENTO E GESTAO DO TRANSPORTE DA EDUCACAO	1.629.452,65		1.629.452,65
12.122.0153.1064.0001	SUPRIMENTO E GESTAO DO TRANSPORTE DA EDUCACAO - EP	1.629.452,65		1.629.452,65
12.126.0000.0000.0000	TECNOLOGIA DA INFORMACAO	882.630,96		882.630,96
12.126.0106.0000.0000	GESTAO TECNOLÓGICA E GOVERNO DIGITAL	882.630,96		882.630,96
12.126.0106.2078.0000	IMPLANTACAO E AMPLIACAO DA INFRAESTRUTURA DA REDE DE TIC DA EDUCACAO	882.630,96		882.630,96
12.126.0106.2078.0001	IMPLANTACAO E AMPLIACAO DA INFRAESTRUTURA DA REDE DE TIC DA EDUCACAO - EP	882.630,96		882.630,96
13.000.0000.0000.0000	CULTURA	10.234.534,96		10.234.534,96
13.122.0000.0000.0000	ADMINISTRACAO GERAL	10.234.534,96		10.234.534,96
13.122.0153.0000.0000	GESTAO LOGISTICA E DE SERVICOS COMPARTILHADOS	10.234.534,96		10.234.534,96
13.122.0153.2063.0000	GESTAO DA TERCEIRIZACAO CORPORATIVA DA PMF - CULTURA	10.234.534,96		10.234.534,96
13.122.0153.2063.0001	GESTAO DA TERCEIRIZACAO CORPORATIVA DA PMF - CULTURA	10.234.534,96		10.234.534,96
19.000.0000.0000.0000	CIENCIA E TECNOLOGIA	29.181,65		29.181,65
19.126.0000.0000.0000	TECNOLOGIA DA INFORMACAO	29.181,65		29.181,65
19.126.0093.0000.0000	MODERNIZACAO ADMINISTRATIVA E FISCAL DO MUNICIPIO	29.181,65		29.181,65
19.126.0093.1005.0000	AQUISICAO E IMPLANTACAO DE PRODUTOS E SERVICOS DE TI			
19.126.0093.1005.0048	AQUISICAO E IMPLANTACAO DE PRODUTOS E SERVICOS DE TI			
19.126.0093.1034.0000	AMPLIACAO DO FORTALEZA DIGITAL	29.181,65		29.181,65
19.126.0093.1034.0001	AMPLIACAO DO FORTALEZA DIGITAL	29.181,65		29.181,65
24.000.0000.0000.0000	COMUNICACOES	3.184.865,27		3.184.865,27



BALANÇO GERAL 2024

PREFEITURA MUNICIPAL DE FORTALEZA
ORÇAMENTO GERAL

EXERCÍCIO DE 2024

ANEXO 8

18101 - SECRETARIA MUNICIPAL DO PLANEJAMENTO, ORÇAMENTO E GESTÃO

PROGRAMA DE TRABALHO

CODIGO	ESPECIFICACAO	ORDINARIO	VINCULADO	TOTAL
24.722.0000.0000.0000	TELECOMUNICACOES	3.184.865,27		3.184.865,27
24.722.0153.0000.0000	GESTAO LOGISTICA E DE SERVICOS COMPARTILHADOS	3.184.865,27		3.184.865,27
24.722.0153.2140.0000	GESTAO DA TELECOMUNICACAO CORPORATIVA DA PMF	3.184.865,27		3.184.865,27
24.722.0153.2140.0001	GESTAO DA TELECOMUNICACAO CORPORATIVA DA PMF	3.184.865,27		3.184.865,27
TOTAL		476.758.018,24	4.739.549,50	481.497.567,74



PREFEITURA MUNICIPAL DE FORTALEZA

18101 - SECRETARIA MUNICIPAL DO PLANEJAMENTO, ORÇAMENTO E GESTÃO

EXERCÍCIO DE 2024

ANEXO 9

ORÇAMENTO GERAL

DEMONSTRATIVO DAS DESPESAS POR ÓRGÃO E FUNÇÃO

	LEGISLATIVA	JUDICIARIA	ESSENCIAL A JUSTICA	ADMINISTRACAO
SECRETARIA MUNICIPAL DO PLANEJAMENTO, ORÇAMENTO E GESTÃO	-	-	-	404.989.619,32
	SEGURANÇA PUBLICA	ASSISTENCIA SOCIAL	PREVIDENCIA SOCIAL	SAUDE
SECRETARIA MUNICIPAL DO PLANEJAMENTO, ORÇAMENTO E GESTÃO	-	60.547.282,93	-	-
	TRABALHO	EDUCACAO	CULTURA	DIREITOS DA CIDADANIA
SECRETARIA MUNICIPAL DO PLANEJAMENTO, ORÇAMENTO E GESTÃO	-	2.512.083,61	10.234.534,96	-
	URBANISMO	HABITACAO	SANEAMENTO	GESTAO AMBIENTAL
SECRETARIA MUNICIPAL DO PLANEJAMENTO, ORÇAMENTO E GESTÃO	-	-	-	-
	CIENCIA E TECNOLOGIA	COMERCIO E SERVICOS	COMUNICACOES	ENERGIA
SECRETARIA MUNICIPAL DO PLANEJAMENTO, ORÇAMENTO E GESTÃO	29.181,65	-	3.184.865,27	-
	TRANSPORTE	DESPORTO E LAZER	ENCARGOS ESPECIAIS	RESERVA DE CONTINGENCIA
SECRETARIA MUNICIPAL DO PLANEJAMENTO, ORÇAMENTO E GESTÃO	-	-	-	-
TOTAL				481.497.567,74

BALANÇO GERAL 2024

PREFEITURA MUNICIPAL DE FORTALEZA
 DEMONSTRATIVO DA RECEITA ORÇADA COM A ARRECADADA - ANEXO 10 DA LEI 4.320/64
 18101 - SECRETARIA MUNICIPAL DO PLANEJAMENTO, ORÇAMENTO E GESTÃO

Exercício 2024

Codigo da Receita	Descrição da Receita	Previsão	Arrecadado	Diferença	
				Para Mais	Para Menos
1000000000	RECEITAS CORRENTES	-	729.933,55	729.933,55	
1300000000	RECEITA PATRIMONIAL	-	729.933,55	729.933,55	
1320000000	VALORES MOBILIÁRIOS	-	729.933,55	729.933,55	
1321000000	JUROS E CORREÇÕES MONETÁRIAS	-	729.933,55	729.933,55	
1321010000	REMUNERAÇÃO DE DEPOSITOS BANCÁRIOS	-	729.933,55	729.933,55	
1321010100	REMUNERACAO DE DEPOSITOS BANCARIOS - PRINCIPAL	-	729.933,55	729.933,55	
1900000000	OUTRAS RECEITAS CORRENTES	-	-		
1920000000	INDENIZAÇÕES, RESTITUIÇÕES E RESSARCIMENTOS	-	-		
1922000000	RESTITUIÇÕES	-	-		
1922990000	OUTRAS RESTITUIÇÕES	-	-		
1922990200	OUTRAS RESTITUIÇÕES - MULTAS E JUROS DE MORA	-	-		
Total		-	729.933,55	729.933,55	



BALANÇO GERAL 2024

PREFEITURA MUNICIPAL DE FORTALEZA
 ORÇAMENTO GERAL
 18101 - SECRETARIA MUNICIPAL DO PLANEJAMENTO, ORÇAMENTO E GESTÃO

EXERCÍCIO DE 2024

ANEXO 11

NATUREZA DA DESPESA

CÓDIGO	ESPECIFICAÇÃO	CRÉDITOS ORÇAMENTÁRIOS E SUPLEMENTARES	CRÉDITOS ESPECIAIS E EXTRAORDINÁRIOS	ANULAÇÃO DE CRÉDITOS	TOTAL	REALIZADA EMPENHADA NO ANO	DIFERENÇA SALDO A EMPENHAR
3.0.0.0.00	DESPESAS CORRENTES	568.862.807,00	2.192.000,00	92.384.071,00	478.670.736,00	476.462.372,21	2.208.363,79
3.1.0.0.00	PESSOAL E ENCARGOS SOCIAIS	42.006.088,00		7.216.000,00	34.790.088,00	34.741.637,04	48.450,96
3.3.0.0.00	OUTRAS DESPESAS CORRENTES	526.856.719,00	2.192.000,00	85.168.071,00	443.880.648,00	441.720.735,17	2.159.912,83
4.0.0.0.00	DESPESAS DE CAPITAL	23.401.788,00	266.000,00	17.303.491,00	6.364.297,00	5.035.195,53	1.329.101,47
4.4.0.0.00	INVESTIMENTOS	23.401.788,00	266.000,00	17.303.491,00	6.364.297,00	5.035.195,53	1.329.101,47
	TOTAL	592.264.595,00	2.458.000,00	109.687.562,00	485.035.033,00	481.497.567,74	3.537.465,26



BALANÇO GERAL 2024

BALANÇO ORÇAMENTÁRIO
18101 - SECRETARIA MUNICIPAL DO PLANEJAMENTO, ORÇAMENTO E GESTÃO
EXERCÍCIO: 2024 PERÍODO (ATÉ MÊS): DEZEMBRO

RECEITAS ORÇAMENTÁRIAS	PREVISÃO INICIAL (a)	PREVISÃO ATUALIZADA (b)	RECEITAS REALIZADAS (c)	SALDO (d) = (c-b)
RECEITAS CORRENTES (I)	-	-	729.933,55	729.933,55
Impostos, Taxas e Contribuições de Melhoria	-	-	-	-
Receita de Contribuições	-	-	-	-
Receita Patrimonial	-	-	729.933,55	729.933,55
Receita Agropecuária	-	-	-	-
Receita Industrial	-	-	-	-
Receita de Serviços	-	-	-	-
Transferências Correntes	-	-	-	-
Outras Receitas Correntes	-	-	-	-
RECEITAS DE CAPITAL (II)	-	-	-	-
Operações de Crédito	-	-	-	-
Alienação de Bens	-	-	-	-
Amortização de Empréstimos	-	-	-	-
Transferências de Capital	-	-	-	-
Outras Receitas de Capital	-	-	-	-
SUBTOTAL DAS RECEITAS (III) = (I + II)	-	-	729.933,55	729.933,55
OPERAÇÕES DE CRÉDITO / REFINANCIAMENTO (IV)	-	-	-	-
Operações de Crédito Internas	-	-	-	-
Mobiliária	-	-	-	-
Contratual	-	-	-	-
Operações de Crédito Externas	-	-	-	-
Mobiliária	-	-	-	-
Contratual	-	-	-	-
SUBTOTAL COM REFINANCIAMENTO (V) = (III + IV)	-	-	729.933,55	729.933,55
DÉFICIT (VI)	-	-	480.767.634,19	480.767.634,19
TOTAL (VII) = (V + VI)	-	-	481.497.567,74	481.497.567,74
SALDOS DE EXERCÍCIOS ANTERIORES (UTILIZADOS PARA CRÉDITOS ADICIONAIS)	-	-	-	-
Recursos Arrecadados em Exercícios Anteriores	-	-	-	-
Superávit Financeiro	-	-	-	-
Reabertura de Créditos Adicionais	-	-	-	-

DESPESAS ORÇAMENTÁRIAS	DOTAÇÃO INICIAL (e)	DOTAÇÃO ATUALIZADA (f)	DESPESAS EMPENHADAS (g)	DESPESAS LIQUIDADAS (h)	DESPESAS PAGAS (i)	SALDO DA DOTAÇÃO (j) = (f-g)
DESPESAS CORRENTES (VIII)	341.911.119,00	478.670.736,00	476.462.372,21	470.729.089,00	470.509.518,23	2.208.363,79
Pessoal e Encargos Sociais	22.764.088,00	34.790.088,00	34.741.637,04	34.388.472,51	34.274.062,17	48.450,96
Juros e Encargos da Dívida	-	-	-	-	-	-
Outras Despesas Correntes	319.147.031,00	443.880.648,00	441.720.735,17	436.340.616,49	436.235.456,06	2.159.912,83
DESPESAS DE CAPITAL (IX)	19.346.754,00	6.364.297,00	5.035.195,53	4.802.366,18	4.758.655,29	1.329.101,47
Investimentos	19.346.754,00	6.364.297,00	5.035.195,53	4.802.366,18	4.758.655,29	1.329.101,47
Inversões Financeiras	-	-	-	-	-	-
Amortização da Dívida	-	-	-	-	-	-
RESERVA DE CONTINGÊNCIA (X)	-	-	-	-	-	-
SUBTOTAL DAS DESPESAS (XI) = (VIII+IX+X)	361.257.873,00	485.035.033,00	481.497.567,74	475.531.455,18	475.268.173,52	3.537.465,26
AMORTIZAÇÃO DA DÍVIDA / REFINANCIAMENTO (XII)	-	-	-	-	-	-
Amortização da Dívida Interna	-	-	-	-	-	-
Dívida Mobiliária	-	-	-	-	-	-
Outras Dívidas	-	-	-	-	-	-
Amortização da Dívida Externa	-	-	-	-	-	-
Dívida Mobiliária	-	-	-	-	-	-
Outras Dívidas	-	-	-	-	-	-
SUBTOTAL COM REFINANCIAMENTO (XIII) = (XI+XII)	361.257.873,00	485.035.033,00	481.497.567,74	475.531.455,18	475.268.173,52	3.537.465,26
SUPERÁVIT (XIV)	-	-	-	-	-	-
TOTAL (XV) = (XIII + XIV)	361.257.873,00	485.035.033,00	481.497.567,74	475.531.455,18	475.268.173,52	3.537.465,26
RESERVA DO RPPS	-	-	-	-	-	-

RESTOS A PAGAR NÃO PROCESSADOS						
EXECUÇÃO DE RESTOS A PAGAR NÃO PROCESSADOS	INSCRITOS		LIQUIDADOS (c)	PAGOS (d)	CANCELADOS (e)	SALDO A PAGAR (f) = (a + b - d - e)
	EM EXERCÍCIOS ANTERIORES (a)	EM 31 DE DEZEMBRO DO EXERCÍCIO ANTERIOR (b)				
DESPESAS CORRENTES	211.486,23	668.237,41	503.778,28	503.778,28	375.805,36	140,00
Pessoal e Encargos Sociais	56.806,50	-	-	-	56.806,50	-
Juros e Encargos da Dívida	-	-	-	-	-	-
Outras Despesas Correntes	154.679,73	668.237,41	503.778,28	503.778,28	318.998,86	140,00
DESPESAS DE CAPITAL	-	968.265,35	-	-	968.265,35	-
Investimentos	-	968.265,35	-	-	968.265,35	-
Inversões Financeiras	-	-	-	-	-	-
Amortização da Dívida	-	-	-	-	-	-
TOTAL	211.486,23	1.636.502,76	503.778,28	503.778,28	1.344.070,71	140,00

RESTOS A PAGAR PROCESSADOS E NÃO PROCESSADOS LIQUIDADOS					
EXECUÇÃO DE RESTOS A PAGAR PROCESSADOS	INSCRITOS		PAGOS (c)	CANCELADOS (d)	SALDO A PAGAR (e) = (a + b - c - d)
	EM EXERCÍCIOS ANTERIORES (a)	EM 31 DE DEZEMBRO DO EXERCÍCIO ANTERIOR (b)			
DESPESAS CORRENTES	173,90	2.467.957,00	2.467.957,00	-	173,90
Pessoal e Encargos Sociais	-	68.289,89	68.289,89	-	-
Juros e Encargos da Dívida	-	-	-	-	-
Outras Despesas Correntes	173,90	2.399.667,11	2.399.667,11	-	173,90
DESPESAS DE CAPITAL	-	8.774.410,76	8.774.410,76	-	-
Investimentos	-	8.774.410,76	8.774.410,76	-	-
Inversões Financeiras	-	-	-	-	-
Amortização da Dívida	-	-	-	-	-
TOTAL	173,90	11.242.367,76	11.242.367,76	-	173,90



BALANÇO GERAL 2024

BALANÇO FINANCEIRO
18101 - SECRETARIA MUNICIPAL DO PLANEJAMENTO, ORÇAMENTO E GESTÃO

EXERCÍCIO: 2024 SITUAÇÃO: EMPENHADO PERÍODO (ATÉ MÊS): DEZEMBRO

INGRESSOS	EXERCÍCIO ATUAL	EXERCÍCIO ANTERIOR
Receita Orçamentária (I)	729.933,55	752.991,19
Recursos Não Vinculados	727.452,32	752.388,49
Recursos Vinculados (EXCETO AO RPPS)	2.481,23	602,70
Recursos Vinculados à Educação	-	-
Recursos Vinculados à Saúde	-	-
Recursos Vinculados à Assistência Social	-	-
Recursos Vinculados à Previdência Social (EXCETO RPPS)	-	-
Demais Vinculações Decorrentes de Transferências	-	-
Demais Vinculações Legais	-	-
Outras Vinculações	2.481,23	602,70
Recursos Vinculados ao RPPS	-	-
Recursos Vinculados ao RPPS - Fundo em Capitalização (Plano Previdenciário)	-	-
Recursos Vinculados ao RPPS - Fundo em Repartição (Plano Financeiro)	-	-
Recursos Vinculados ao RPPS - Taxa de Administração	-	-
Transferências Financeiras Recebidas (II)	489.856.685,96	409.905.241,34
Transferências Recebidas para a Execução Orçamentária	478.110.539,92	404.670.200,95
Transferências Financeiras Recebidas Independentes de Execução Orçamentária	11.746.146,04	5.235.040,39
Transferências Recebidas para Aportes de recursos para o RPPS	-	-
Transferências Recebidas para Aportes de recursos para o RGPS	-	-
Outras Movimentações Financeiras Recebidas (III)	-	-
Resgate de Investimentos e Aplicações Financeiras	-	-
Desbloqueios de Valores em Caixa	-	-
Recebimentos Extraorçamentários (IV)	89.173.882,95	82.444.101,33
Inscrição de Restos a Pagar Não Processados	5.966.112,56	1.636.502,76
Inscrição de Restos a Pagar Processados	263.281,66	11.242.367,76
Depósitos Restituíveis e Valores Vinculados	82.944.488,73	69.565.230,81
Outros Recebimentos Extraorçamentários	-	-
Saldo do Exercício Anterior (V)	3.104.166,58	871.023,47
Caixa e Equivalentes de Caixa (exceto RPPS)	3.104.166,58	871.023,47
Caixa e Equivalentes de Caixa RPPS	-	-
Depósitos Restituíveis e Valores Vinculados	-	-
TOTAL (VI) = (I+II+III+IV+V)	582.864.669,04	493.973.357,33
DISPÊNDIOS	EXERCÍCIO ATUAL	EXERCÍCIO ANTERIOR
Despesa Orçamentária (VII)	481.497.567,74	417.411.006,47
Recursos Não Vinculados	476.758.018,24	401.552.946,00
Recursos Vinculados (EXCETO AO RPPS)	4.739.549,50	15.858.060,47
Recursos Destinados à Educação	-	-
Recursos Destinados à Saúde	-	-
Recursos Destinados à Assistência Social	-	-
Recursos Destinados à Previdência Social (EXCETO RPPS)	-	-
Demais Destinações Decorrentes de Transferências	-	-
Demais Destinações Legais	3.396.721,70	14.221.962,72
Outras Destinações	1.342.827,80	1.636.097,75
Recursos Vinculados ao RPPS	-	-
Recursos Vinculados ao RPPS - Fundo em Capitalização (Plano Previdenciário)	-	-
Recursos Vinculados ao RPPS - Fundo em Repartição (Plano Financeiro)	-	-
Recursos Vinculados ao RPPS - Taxa de Administração	-	-
Transferências Financeiras Concedidas (VIII)	3.558.151,50	886.538,36
Transferências Concedidas para a Execução Orçamentária	3.558.151,50	886.538,36
Transferências Financeiras Concedidas Independentes de Execução Orçamentária	-	-
Transferências Concedidas para Aportes de recursos para o RPPS	-	-
Transferências Concedidas para Aportes de recursos para o RGPS	-	-
Outras Movimentações Financeiras Concedidas (IX)	-	-
Transferências para Investimentos e Aplicações Financeiras	-	-
Bloqueios de Valores em Caixa	-	-
Pagamentos Extraorçamentários (X)	94.320.126,26	72.571.645,92
Pagamentos de Restos a Pagar Não Processados	503.778,28	198.697,22
Pagamentos de Restos a Pagar Processados	11.242.367,76	5.036.343,17
Depósitos Restituíveis e Valores Vinculados	82.573.980,22	67.336.605,53
Outros Pagamentos Extraorçamentários	-	-
Saldo para o Exercício Seguinte (XI)	3.488.823,54	3.104.166,58
Caixa e Equivalentes de Caixa (exceto RPPS)	72.358,62	3.104.166,58
Caixa e Equivalentes de Caixa RPPS	-	-
Depósitos Restituíveis e Valores Vinculados	3.416.464,92	-
TOTAL (XII) = (VII+VIII+IX+X+XI)	582.864.669,04	493.973.357,33



BALANÇO GERAL 2024

BALANÇO PATRIMONIAL
18101 - SECRETARIA MUNICIPAL DO PLANEJAMENTO, ORCAMENTO E GESTAO

EXERCÍCIO: 2024

PERÍODO(MÊS): Dezembro

ATIVO	EXERCÍCIO ATUAL	EXERCÍCIO ANTERIOR
ATIVO CIRCULANTE	3.586.227,66	3.203.747,26
Caixa e Equivalentes de Caixa	3.488.823,54	3.104.166,58
Créditos a Curto Prazo	-	-
Investimentos e Aplicações Temporárias a CP	-	-
Estoques	96.994,75	98.646,44
Ativo Não Circulante Mantido para a Venda	-	-
VPD Pagas Antecipadamente	409,37	934,24
ATIVO NÃO CIRCULANTE	104.260.087,32	102.437.800,54
Realizável a Longo Prazo	-	-
Investimentos	-	-
Imobilizado	104.260.087,32	102.437.800,54
Intangível	-	-
Diferido	-	-
TOTAL DO ATIVO	107.846.314,98	105.641.547,80

PASSIVO E PATRIMÔNIO LÍQUIDO	EXERCÍCIO ATUAL	EXERCÍCIO ANTERIOR
PASSIVO CIRCULANTE	6.133.622,49	16.275.781,75
Obrigações Trabalhistas, Previdenciárias e Assistenciais a Pagar a Curto Prazo	2.432.780,28	2.048.149,14
Empréstimos e Financiamentos a Curto Prazo	-	-
Fornecedores e Contas a Pagar a Curto Prazo	241.812,72	11.181.541,11
Obrigações Fiscais a Curto Prazo	-	-
Obrigações de Repartição a Outros Entes	-	-
Provisões a Curto Prazo	-	-
Demais Obrigações a Curto Prazo	3.459.029,49	3.046.091,50
PASSIVO NÃO CIRCULANTE	-	-
Obrigações Trabalhistas, Previdenciárias e Assistenciais a Pagar a Longo Prazo	-	-
Empréstimos e Financiamentos a Longo Prazo	-	-
Fornecedores e Contas a Pagar a Longo Prazo	-	-
Obrigações Fiscais a Longo Prazo	-	-
Provisões a Longo Prazo	-	-
Demais Obrigações a Longo Prazo	-	-
Resultado Diferido	-	-
TOTAL DO PASSIVO	6.133.622,49	16.275.781,75
PATRIMÔNIO LÍQUIDO	EXERCÍCIO ATUAL	EXERCÍCIO ANTERIOR
Patrimônio Social/Capital Social	-	-
Adiantamento para Futuro Aumento de Capital	-	-
Reservas de Capital	-	-
Ajustes de Avaliação Patrimonial	-	-
Reservas de Lucros	-	-
Demais Reservas	-	-
Resultados Acumulados	101.712.692,49	89.365.766,05
Resultado do Exercício	66.851.901,36	87.628.390,77
Resultado de Exercícios Anteriores	89.365.766,05	48.600.293,69
Ajustes de Exercícios Anteriores	- 54.504.974,92	- 46.862.918,41
Outros Resultados	-	-
Ações/Cotas em Tesouraria	-	-
TOTAL DO PATRIMÔNIO LÍQUIDO	101.712.692,49	89.365.766,05
TOTAL DO PASSIVO E PATRIMÔNIO LÍQUIDO	107.846.314,98	105.641.547,80

QUADRO DOS ATIVOS E PASSIVOS FINANCEIROS E PERMANENTES (LEI 4.320/64)

EXERCÍCIO: 2024

PERÍODO(MÊS): Dezembro

ATIVO (I)	EXERCÍCIO ATUAL	EXERCÍCIO ANTERIOR
ATIVO FINANCEIRO	3.488.823,54	3.104.166,58
ATIVO PERMANENTE	104.357.491,44	102.537.381,22
TOTAL DO ATIVO	107.846.314,98	105.641.547,80
PASSIVO (II)	EXERCÍCIO ATUAL	EXERCÍCIO ANTERIOR
PASSIVO FINANCEIRO	9.646.173,04	16.136.487,06
PASSIVO PERMANENTE	2.360.934,51	1.979.859,25
TOTAL DO PASSIVO	12.007.107,55	18.116.346,31
SALDO PATRIMONIAL	95.839.207,43	87.525.201,49



BALANÇO PATRIMONIAL
18101 - SECRETARIA MUNICIPAL DO PLANEJAMENTO, ORÇAMENTO E GESTÃO

QUADRO DAS CONTAS DE COMPENSAÇÃO (LEI 4.320/64)

EXERCÍCIO: 2024

PERÍODO(MÊS): Dezembro

ATOS POTENCIAIS ATIVOS	EXERCÍCIO ATUAL	EXERCÍCIO ANTERIOR
Garantias e Contragarantias Recebidas	-	-
Direitos Conveniados e Outros Instrumentos Congêneres	1.950.604,68	1.950.604,68
Direitos Contratuais	-	-
Outros Atos Potenciais Ativos	-	-
TOTAL DOS ATOS POTENCIAIS ATIVOS	1.950.604,68	1.950.604,68
ATOS POTENCIAIS PASSIVOS	EXERCÍCIO ATUAL	EXERCÍCIO ANTERIOR
Garantias e Contragarantias Concedidas	-	-
Obrigações Conveniadas e Outros Instrumentos Congêneres	1.648.379,75	1.648.379,75
Obrigações Contratuais	2.477.813.751,40	2.126.857.483,95
Outros Atos Potenciais Passivos	-	-
TOTAL DOS ATOS POTENCIAIS PASSIVOS	2.479.462.131,15	2.128.505.863,70

QUADRO DO SUPERÁVIT / DÉFICIT FINANCEIRO (LEI 4.320/64)

EXERCÍCIO: 2024

PERÍODO(MÊS): Dezembro

DESTINAÇÃO DE RECURSOS	EXERCÍCIO ATUAL	EXERCÍCIO ANTERIOR
Recursos Ordinários	- 5.135.896,46	- 5.488.344,56
Receitas de Impostos e de Transferência de Impostos - Educação	- 737.083,49	-
Transferências do FUNDEB 70%	-	-
Transferências do FUNDEB 30%	-	-
Transferência de Recursos do Fundo Nacional do Desenvolvimento da Educação - FNDE	-	-
Transferências de Convênios - Educação	-	-
Outros Recursos Destinados à Educação	-	-
Receitas de Impostos e de Transferência de Impostos - Saúde	-	-
Transferência de Recursos do Sistema Único de Saúde - SUS	-	-
Transferências de Convênios - Saúde	-	-
Outros Recursos Destinados à Saúde	-	-
Transferência de Recursos do Fundo Nacional de Assistência Social - FNAS	-	-
Transferências de Convênios - Assistência Social	-	-
Outros Recursos Destinados à Assistência Social	-	-
Recursos destinados ao RPPS - Plano Previdenciário	-	-
Recursos destinados ao RPPS - Plano Financeiro	-	-
Recursos Vinculados ao RPPS - Taxa de Administração	-	-
Transferências de Convênios e Instrumentos Congêneres (exceto Educação, Saúde e Assistência)	-	-
Outras Vinculações Decorrentes de Transferências	-	-
Recursos de Operações de Crédito	- 231.543,00	- 7.511.544,72
Recursos de Alienação de Bens/Ativos	-	-
Recursos Vinculados a Fundos (exceto Educação, Saúde, Assistência e Previdência)	-	-
Recursos Extraorçamentários	-	-
Outras Destinações Vinculadas de Recursos	- 52.826,55	- 32.431,20
Recursos da Contribuição de Intervenção no Domínio Econômico - CIDE	-	-
Recursos da Contribuição para o Custeio do Serviço de Iluminação Pública - COSIP	-	-
Recursos Vinculados ao Trânsito	-	-
Recursos Provenientes de Taxas, Contribuições e Preços Públicos	-	-
Recursos de Depósitos Judiciais - Lides das quais o Ente faz parte	-	-
Recursos de Depósitos Judiciais - Lides das quais o Ente não faz parte	-	-
Recursos de Emolumentos, Taxas e Custas	-	-
Recursos Vinculados ao Fundo de Combate e Erradicação da Pobreza	-	-
Outras Vinculações Legais	-	-
Outros Recursos Vinculados - Assistência à Saúde do Servidor (IPM Saúde)	-	-
Outros Recursos Vinculados - Fundo Especial da Câmara Municipal de Fortaleza (FECAMFOR)	-	-
Outros Recursos Vinculados - CAPACITAFOR	- 54.797,87	- 32.431,20
Outros Recursos Vinculados - Recursos referentes à Política de Resíduos Sólidos e Afins	-	-
Outros Recursos Vinculados - Recursos Estaduais da Lei Complementar 259/2021 para o programa Nossas	-	-
Recursos Destinados aos Direitos Humanos da Pessoa Idosa	-	-
Outros Recursos Vinculados - Outros Recursos Vinculados que não se Enquadram nas Especificações	1.971,32	-
Outros Recursos Vinculados - Recursos Destinados aos Direitos da Criança e do Adolescente	-	-
Outros Recursos Vinculados - Recursos Destinados ao Meio Ambiente - Fundo de Defesa do Meio Ambiente	-	-
Outros Recursos Vinculados - Recursos Destinados ao Meio Ambiente - Fundo Municipal de Desenvolvimento	-	-
Total	- 6.157.349,50	- 13.032.320,48



BALANÇO GERAL 2024

DEMONSTRAÇÃO DAS VARIAÇÕES PATRIMONIAIS
18101 - SECRETARIA MUNICIPAL DO PLANEJAMENTO, ORÇAMENTO E GESTÃO

EXERCÍCIO: 2024

PERÍODO (ATÉ MÊS): DEZEMBRO

A. QUADRO PRINCIPAL	NOTA	EXERCÍCIO ATUAL	EXERCÍCIO ANTERIOR
VARIAÇÕES PATRIMONIAIS AUMENTATIVAS (I)		494.656.024,78	448.691.472,40
IMPOSTOS, TAXAS E CONTRIBUIÇÕES DE MELHORIA	I	-	-
CONTRIBUIÇÕES	II	-	-
EXPLORAÇÃO E VENDA DE BENS, SERVIÇOS E DIREITOS	III	-	-
VARIAÇÕES PATRIMONIAIS AUMENTATIVAS FINANCEIRAS	IV	729.933,55	752.991,19
TRANSFERÊNCIAS E DELEGAÇÕES RECEBIDAS	V	489.957.157,34	410.045.699,47
VALORIZAÇÃO E GANHOS COM ATIVOS E DESINCORPORAÇÃO DE PASSIVOS	VI	3.968.933,89	37.892.781,74
OUTRAS VARIAÇÕES PATRIMONIAIS AUMENTATIVAS	VII	-	-
VARIAÇÕES PATRIMONIAIS DIMINUTIVAS (II)		427.804.123,42	361.063.081,63
PESSOAL E ENCARGOS	VIII	34.339.230,16	22.001.265,28
BENEFÍCIOS PREVIDENCIÁRIOS E ASSISTENCIAIS	IX	2.170,71	731,70
USO DE BENS, SERVIÇOS E CONSUMO DE CAPITAL FIXO	X	385.190.013,18	334.600.900,98
VARIAÇÕES PATRIMONIAIS DIMINUTIVAS FINANCEIRAS	XI	-	-
TRANSFERÊNCIAS E DELEGAÇÕES CONCEDIDAS	XII	4.172.839,66	1.050.633,34
DESVALORIZAÇÃO E PERDA DE ATIVOS E INCORPORAÇÃO DE PASSIVOS	XIII	82.474,98	4.840,00
TRIBUTÁRIAS	XIV	7.236,04	192,23
CUSTO DAS MERCADORIAS E DOS PRODUTOS VENDIDOS, E DOS SERVIÇOS PRESTADOS	XV	-	-
OUTRAS VARIAÇÕES PATRIMONIAIS DIMINUTIVAS	XVI	4.010.158,69	3.404.518,10
RESULTADO PATRIMONIAL DO PERÍODO (I-II)		66.851.901,36	87.628.390,77

B. QUADROS ANEXOS			
NOTA I - IMPOSTOS, TAXAS E CONTRIBUIÇÕES DE MELHORIA			
IMPOSTOS		-	-
TAXAS		-	-
CONTRIBUIÇÕES DE MELHORIA		-	-
IMPOSTOS, TAXAS E CONTRIBUIÇÕES DE MELHORIA		-	-
NOTA II - CONTRIBUIÇÕES			
CONTRIBUIÇÕES SOCIAIS		-	-
CONTRIBUIÇÕES DE INTERVENÇÃO NO DOMÍNIO ECONÔMICO		-	-
CONTRIBUIÇÃO DE ILUMINAÇÃO PÚBLICA		-	-
CONTRIBUIÇÕES DE INTERESSE DAS CATEGORIAS PROFISSIONAIS		-	-
CONTRIBUIÇÕES		-	-
NOTA III - EXPLORAÇÃO E VENDA DE BENS, SERVIÇOS E DIREITOS			
VENDAS DE MERCADORIAS		-	-
VENDAS DE PRODUTOS		-	-
EXPLORAÇÃO DE BENS, DIREITOS E PRESTAÇÃO DE SERVIÇOS		-	-
EXPLORAÇÃO E VENDA DE BENS, SERVIÇOS E DIREITOS		-	-
NOTA IV - VARIAÇÕES PATRIMONIAIS AUMENTATIVAS FINANCEIRAS			
JUROS E ENCARGOS DE EMPRÉSTIMOS E FINANCIAMENTOS CONCEDIDOS		-	-
JUROS E ENCARGOS DE MORA		-	-
VARIAÇÕES MONETÁRIAS E CAMBIAIS		-	-
DESCONTOS FINANCEIROS OBTIDOS		-	-
REMUNERAÇÃO DE DEPÓSITOS BANCÁRIOS E APLICAÇÕES FINANCEIRAS		729.933,55	752.991,19
OUTRAS VARIAÇÕES PATRIMONIAIS AUMENTATIVAS - FINANCEIRAS		-	-
VARIAÇÕES PATRIMONIAIS AUMENTATIVAS FINANCEIRAS		729.933,55	752.991,19
NOTA V - TRANSFERÊNCIAS E DELEGAÇÕES RECEBIDAS			
TRANSFERÊNCIAS INTRAGOVERNAMENTAIS		489.957.157,34	410.045.699,47
TRANSFERÊNCIAS INTERGOVERNAMENTAIS		-	-
TRANSFERÊNCIAS DAS INSTITUIÇÕES PRIVADAS		-	-
TRANSFERÊNCIAS DAS INSTITUIÇÕES MULTIGOVERNAMENTAIS		-	-
TRANSFERÊNCIAS DE CONSÓRCIOS PÚBLICOS		-	-
TRANSFERÊNCIAS DO EXTERIOR		-	-
EXECUÇÃO ORÇAMENTÁRIA DELEGADA DE ENTES		-	-
TRANSFERÊNCIAS DE PESSOAS FÍSICAS		-	-
OUTRAS TRANSFERÊNCIAS E DELEGAÇÕES RECEBIDAS		-	-
TRANSFERÊNCIAS E DELEGAÇÕES RECEBIDAS		489.957.157,34	410.045.699,47
NOTA VI - VALORIZAÇÃO E GANHOS COM ATIVOS E DESINCORPORAÇÃO DE PASSIVOS			
REAVALIAÇÃO DE ATIVOS		-	-
GANHOS COM ALIENAÇÃO		-	-
GANHOS COM INCORPORAÇÃO DE ATIVOS		3.968.933,89	37.892.781,74
DESINCORPORAÇÃO DE PASSIVOS		-	-
REVERSÃO DE REDUÇÃO A VALOR RECUPERÁVEL		-	-
VALORIZAÇÃO E GANHOS COM ATIVOS E DESINCORPORAÇÃO DE PASSIVOS		3.968.933,89	37.892.781,74



DEMONSTRAÇÃO DAS VARIAÇÕES PATRIMONIAIS
18101 - SECRETARIA MUNICIPAL DO PLANEJAMENTO, ORÇAMENTO E GESTÃO

NOTA VII - OUTRAS VARIAÇÕES PATRIMONIAIS AUMENTATIVAS		
VPA A CLASSIFICAR	-	-
RESULTADO POSITIVO DE PARTICIPAÇÕES	-	-
SUBVENÇÕES ECONÔMICAS	-	-
REVERSÃO DE PROVISÕES E AJUSTES DE PERDAS	-	-
DIVERSAS VARIAÇÕES PATRIMONIAIS AUMENTATIVAS	-	-
OUTRAS VARIAÇÕES PATRIMONIAIS AUMENTATIVAS	-	-
NOTA VIII - PESSOAL E ENCARGOS		
REMUNERAÇÃO A PESSOAL	26.530.380,92	17.037.647,32
ENCARGOS PATRONAIS	6.224.235,97	3.921.857,37
BENEFÍCIOS A PESSOAL	286.777,80	174.797,00
OUTRAS VARIAÇÕES PATRIMONIAIS DIMINUTIVAS - PESSOAL E ENCARGOS	1.297.835,47	866.963,59
PESSOAL E ENCARGOS	34.339.230,16	22.001.265,28
NOTA IX - BENEFÍCIOS PREVIDENCIÁRIOS E ASSISTENCIAIS		
APOSENTADORIA E REFORMAS	-	-
PENSÕES	-	-
BENEFÍCIOS DE PRESTAÇÃO CONTINUADA	-	-
BENEFÍCIOS EVENTUAIS	-	-
POLÍTICAS PÚBLICAS DE TRANSFERÊNCIA DE RENDA	-	-
OUTROS BENEFÍCIOS PREVIDENCIÁRIOS E ASSISTENCIAIS	2.170,71	731,70
BENEFÍCIOS PREVIDENCIÁRIOS E ASSISTENCIAIS	2.170,71	731,70
NOTA X - USO DE BENS, SERVIÇOS E CONSUMO DE CAPITAL FIXO		
USO DE MATERIAL DE CONSUMO	3.782.313,15	7.945.551,28
SERVIÇOS	379.135.476,43	325.705.956,26
DEPRECIÇÃO, AMORTIZAÇÃO E EXAUSTÃO	2.272.223,60	949.393,44
USO DE BENS, SERVIÇOS E CONSUMO DE CAPITAL FIXO	385.190.013,18	334.600.900,98
NOTA XI - VARIAÇÕES PATRIMONIAIS DIMINUTIVAS FINANCEIRAS		
JUROS E ENCARGOS DE EMPRÉSTIMOS E FINANCIAMENTOS OBTIDOS	-	-
JUROS E ENCARGOS DE MORA	-	-
VARIAÇÕES MONETÁRIAS E CAMBIAS	-	-
DESCONTOS FINANCEIROS CONCEDIDOS	-	-
OUTRAS VARIAÇÕES PATRIMONIAIS DIMINUTIVAS - FINANCEIRAS	-	-
VARIAÇÕES PATRIMONIAIS DIMINUTIVAS FINANCEIRAS	-	-
NOTA XII - TRANSFERÊNCIAS E DELEGAÇÕES CONCEDIDAS		
TRANSFERÊNCIAS INTRAGOVERNAMENTAIS	4.172.839,66	1.050.633,34
TRANSFERÊNCIAS INTERGOVERNAMENTAIS	-	-
TRANSFERÊNCIAS A INSTITUIÇÕES PRIVADAS	-	-
TRANSFERÊNCIAS A INSTITUIÇÕES MULTIGOVERNAMENTAIS	-	-
TRANSFERÊNCIAS A CONSÓRCIOS PÚBLICOS	-	-
TRANSFERÊNCIAS AO EXTERIOR	-	-
EXECUÇÃO ORÇAMENTÁRIA DELEGADA A ENTES	-	-
OUTRAS TRANSFERÊNCIAS E DELEGAÇÕES CONCEDIDAS	-	-
TRANSFERÊNCIAS E DELEGAÇÕES CONCEDIDAS	4.172.839,66	1.050.633,34
NOTA XIII - DESVALORIZAÇÃO E PERDA DE ATIVOS E INCORPORAÇÃO DE PASSIVOS		
REDUÇÃO A VALOR RECUPERÁVEL E AJUSTE PARA PERDAS	-	-
PERDAS COM ALIENAÇÃO	-	-
PERDAS INVOLUNTÁRIAS	-	-
INCORPORAÇÃO DE PASSIVOS	-	-
DESINCORPORAÇÃO DE ATIVOS	82.474,98	4.840,00
DESVALORIZAÇÃO E PERDA DE ATIVOS E INCORPORAÇÃO DE PASSIVOS	82.474,98	4.840,00
NOTA XIV - TRIBUTÁRIAS		
IMPOSTOS, TAXAS E CONTRIBUIÇÕES DE MELHORIA	-	192,23
CONTRIBUIÇÕES	7.236,04	-
TRIBUTÁRIAS	7.236,04	192,23
NOTA XV - CUSTO DAS MERCADORIAS E PRODUTOS VENDIDOS, E DOS SERVIÇOS PRESTADOS		
CUSTOS DAS MERCADORIAS VENDIDAS	-	-
CUSTOS DOS PRODUTOS VENDIDOS	-	-
CUSTOS DOS SERVIÇOS PRESTADOS	-	-
CUSTO DAS MERCADORIAS E PRODUTOS VENDIDOS, E DOS SERVIÇOS PRESTADOS	-	-
NOTA XVI - OUTRAS VARIAÇÕES PATRIMONIAIS DIMINUTIVAS		
PREMIAÇÕES	-	-
RESULTADO NEGATIVO DE PARTICIPAÇÕES	-	-
INCENTIVOS	-	-
SUBVENÇÕES ECONÔMICAS	-	-
PARTICIPAÇÕES E CONTRIBUIÇÕES	-	-
CONSTITUIÇÃO DE PROVISÕES	-	-
DIVERSAS VARIAÇÕES PATRIMONIAIS DIMINUTIVAS	4.010.158,69	3.404.518,10
OUTRAS VARIAÇÕES PATRIMONIAIS DIMINUTIVAS	4.010.158,69	3.404.518,10



BALANÇO GERAL 2024

PREFEITURA MUNICIPAL DE FORTALEZA
18101 - SECRETARIA MUNICIPAL DO PLANEJAMENTO, ORÇAMENTO E GESTÃO
DEMONSTRATIVO DA DÍVIDA FUNDADA

EXERCÍCIO: 2024

ANEXO 16

DÍVIDA FUNDADA INTERNA										
CREDOR	CÓD. CONTRATO	DATA ASSINATURA	VALOR CONTRATADO	SALDO EXERCÍCIO ANTERIOR	REAJUSTE / REPARCELAMENTOS E VARIAÇÕES MONETÁRIAS	LIBERAÇÃO	AMORTIZAÇÃO	JUROS	OUTROS ENCARGOS	SALDO EXERCÍCIO SEGUINTE
DÍVIDA FUNDADA EXTERNA										
CREDOR	CÓD. CONTRATO	DATA ASSINATURA	VALOR CONTRATADO	SALDO EXERCÍCIO ANTERIOR	REAJUSTE / REPARCELAMENTOS E VARIAÇÕES MONETÁRIAS	LIBERAÇÃO	AMORTIZAÇÃO	JUROS	OUTROS ENCARGOS	SALDO EXERCÍCIO SEGUINTE
PRECATÓRIOS										
CREDOR	CÓD. CONTRATO	DATA ASSINATURA	VALOR CONTRATADO	SALDO EXERCÍCIO ANTERIOR	REAJUSTE / REPARCELAMENTOS E VARIAÇÕES MONETÁRIAS	LIBERAÇÃO	AMORTIZAÇÃO	JUROS	OUTROS ENCARGOS	SALDO EXERCÍCIO SEGUINTE
DEMAIS DÍVIDAS CONTRATUAIS										
CREDOR	CÓD. CONTRATO	DATA ASSINATURA	VALOR CONTRATADO	SALDO EXERCÍCIO ANTERIOR	REAJUSTE / REPARCELAMENTOS E VARIAÇÕES MONETÁRIAS	LIBERAÇÃO	AMORTIZAÇÃO	JUROS	OUTROS ENCARGOS	SALDO EXERCÍCIO SEGUINTE
TOTAL GERAL DA DÍVIDA CONSOLIDADA				SALDO EXERCÍCIO ANTERIOR	REAJUSTE / REPARCELAMENTOS E VARIAÇÕES MONETÁRIAS	LIBERAÇÃO	AMORTIZAÇÃO	JUROS	OUTROS ENCARGOS	SALDO EXERCÍCIO SEGUINTE

SEM MOVIMENTO



BALANÇO GERAL 2024

DEMONSTRATIVO DA DÍVIDA FLUTUANTE - ANEXO 17 DA LEI 4.320
 PREFEITURA MUNICIPAL DE FORTALEZA
 18101 - SECRETARIA MUNICIPAL DO PLANEJAMENTO, ORÇAMENTO E GESTÃO

EXERCÍCIO: 2024 PERÍODO(ATE MÊS): DEZEMBRO

DESCRIÇÃO	SALDO ANTERIOR	MOVIMENTAÇÃO DO EXERCÍCIO			SALDO PARA O EXERCÍCIO SEGUINTE
		INSCRIÇÃO / REC. EXTRA ORÇAMENTÁRIA	BAIXA / DESPESA EXTRA ORÇAMENTÁRIA	PRESCRIÇÃO / CANCELAMENTO	
RESTOS A PAGAR	13.090.530,65	6.229.394,22	11.746.146,04	1.344.070,71	6.229.708,12
DEPÓSITOS E CAUÇÕES	-	-	-	-	-
CONSIGNAÇÕES	3.045.956,41	82.944.488,73	82.573.980,22	-	3.416.464,92
INSS	3.044.831,85	39.597.332,11	39.225.699,04	-	3.416.464,92
ISS	-	20.784.715,55	20.784.715,55	-	-
IRRF	1.124,56	22.562.441,07	22.563.565,63	-	-
IPM	-	-	-	-	-
OUTRAS CONSIGNAÇÕES	-	-	-	-	-
ENCARGOS SOCIAIS - OUTRAS ENTIDADES	-	-	-	-	-
INDENIZAÇÕES E RESTITUIÇÕES	-	-	-	-	-
IMPOSTOS E CONTRIBUIÇÕES DIVERSOS	-	-	-	-	-
ICMS	-	-	-	-	-
OUTROS TRIBUTOS ESTADUAIS E MUNICIPAIS	-	-	-	-	-
PENSÃO ALIMENTÍCIA	-	-	-	-	-
PLANOS DE PREVIDÊNCIA E ASSISTÊNCIA MÉDICA	-	-	-	-	-
ASSISTÊNCIA À SAÚDE - ADMINISTRAÇÃO PRÓPRIA	-	-	-	-	-
RETENÇÕES - ENTIDADES REPRESENTATIVAS DE	-	-	-	-	-
RETENÇÕES - PLANOS DE SEGUROS	-	-	-	-	-
RETENÇÕES - EMPRÉSTIMOS E FINANCIAMENTOS	-	-	-	-	-
RETENÇÕES RELATIVA A VALE TRANSPORTE	-	-	-	-	-
RETENÇÕES RELATIVA A VALE ALIMENTAÇÃO	-	-	-	-	-
TOTAL	16.136.487,06	89.173.882,95	94.320.126,26	1.344.070,71	9.646.173,04



BALANÇO GERAL 2024

DEMONSTRAÇÃO DO FLUXO DE CAIXA
18101 - SECRETARIA MUNICIPAL DO PLANEJAMENTO, ORÇAMENTO E GESTÃO

EXERCÍCIO: 2024

PERÍODO(ATÉ MÊS): DEZEMBRO

A. QUADRO PRINCIPAL	EXERCÍCIO ATUAL	EXERCÍCIO ANTERIOR
FLUXOS DE CAIXA DAS ATIVIDADES OPERACIONAIS (I)	13.917.723,01	12.984.382,82
INGRESSOS	573.531.108,24	480.223.463,34
Impostos, Taxas e Contribuições de Melhoria	-	-
Receita de Contribuições	-	-
Receita Patrimonial	-	-
Receita Agropecuária	-	-
Receita Industrial	-	-
Receita de Serviços	-	-
Remuneração das Disponibilidades	729.933,55	752.991,19
Transferências Recebidas	-	-
Outras Receitas/Ingressos Operacionais	572.801.174,69	479.470.472,15
Outras Receitas Derivadas e Originárias	-	-
Depósitos Terceiros Passivos - Recebidos	-	-
Recebimentos de Consignações	82.944.488,73	69.565.230,81
Transferências Financeiras Recebidas	489.856.685,96	409.905.241,34
Outros Recebimentos Extraorçamentários	-	-
DESEMBOLSOS	559.613.385,23	467.239.080,52
Pessoal e Demais Despesas	468.270.792,52	395.938.904,66
Juros e Encargos da Dívida	-	-
Transferências Concedidas	5.210.460,99	3.077.031,97
Outros Desembolsos Operacionais	86.132.131,72	68.223.143,89
Depósitos Terceiros Passivos - Devolução	-	-
Pagamentos de Consignações	82.573.980,22	67.336.605,53
Transferências Financeiras Concedidas	3.558.151,50	886.538,36
Outros Pagamentos Extra Orçamentários	-	-
FLUXOS DE CAIXA DAS ATIVIDADES DE INVESTIMENTO (II)	(13.533.066,05)	(10.751.239,71)
INGRESSOS	-	-
Alienações de Bens	-	-
Amortização de Empréstimos e Financiamentos Concedidos	-	-
Outros Ingressos de Investimentos	-	-
DESEMBOLSOS	13.533.066,05	10.751.239,71
Aquisição de Ativo não Circulante	3.443.505,29	5.169.800,76
Concessão de Empréstimos e Financiamentos	-	-
Outros Desembolsos de Investimentos	10.089.560,76	5.581.438,95
FLUXOS DE CAIXA DAS ATIVIDADES DE FINANCIAMENTO (III)	-	-
INGRESSOS	-	-
Operações de Crédito	-	-
Integralização do Capital Social de Empresas Dependentes	-	-
Outros Ingressos de Financiamentos	-	-
DESEMBOLSOS	-	-
Amortização/Refinanciamento da Dívida	-	-
Outros desembolsos de financiamento	-	-
GERAÇÃO LÍQUIDA DE CAIXA E EQUIVALENTE DE CAIXA (I+II+III)	384.656,96	2.233.143,11
CAIXA E EQUIVALENTE DE CAIXA INICIAL	3.104.166,58	871.023,47
CAIXA E EQUIVALENTE DE CAIXA FINAL	3.488.823,54	3.104.166,58



DEMONSTRAÇÃO DO FLUXO DE CAIXA
18101 - SECRETARIA MUNICIPAL DO PLANEJAMENTO, ORÇAMENTO E GESTÃO

B. QUADRO DE TRANSFERÊNCIAS RECEBIDAS E CONCEDIDAS	EXERCÍCIO ATUAL	EXERCÍCIO ANTERIOR
Intergovernamentais	-	-
da União	-	-
de Estados e Distrito Federal	-	-
de Municípios	-	-
Intragovernamentais	-	-
Outras Transferências Recebidas	-	-
Total das Transferências Recebidas	-	-
Intergovernamentais	-	-
a União	-	-
a Estados e ao Distrito Federal	-	-
a Municípios	-	-
a Consórcios Públicos	-	-
Intragovernamentais	5.210.460,99	3.077.031,97
Outras Transferências Concedidas	-	-
Total das Transferências Concedidas	5.210.460,99	3.077.031,97
C. QUADRO DE DESEMBOLSOS DE PESSOAL E DEMAIS DESPESAS POR FUNÇÃO	EXERCÍCIO ATUAL	EXERCÍCIO ANTERIOR
Legislativa	-	-
Judiciária	-	-
Essencial à Justiça	-	-
Administração	394.243.874,52	328.445.072,37
Defesa Nacional	-	-
Segurança Pública	-	-
Relações Exteriores	-	-
Assistência Social	60.547.282,93	55.721.001,25
Previdência Social	-	-
Saúde	-	-
Trabalho	-	-
Educação	892.210,56	-
Cultura	10.234.534,96	9.770.912,06
Direitos da Cidadania	-	-
Urbanismo	-	-
Habituação	-	-
Saneamento	-	-
Gestão Ambiental	-	-
Ciência e Tecnologia	-	-
Agricultura	-	-
Organização Agrária	-	-
Indústria	-	-
Comércio e Serviços	-	-
Comunicações	2.352.889,55	2.001.918,98
Energia	-	-
Transporte	-	-
Desporto e Lazer	-	-
Encargos Especiais	-	-
Total dos Desembolsos de Pessoal e Demais Despesas por Função	468.270.792,52	395.938.904,66
D. QUADRO DE JUROS E ENCARGOS DA DÍVIDA	EXERCÍCIO ATUAL	EXERCÍCIO ANTERIOR
Juros e Correção Monetária da Dívida Interna	-	-
Juros e Correção Monetária da Dívida Externa	-	-
Outros Encargos da Dívida	-	-
Total dos Juros e Encargos da Dívida	-	-

SECRETARIA MUNICIPAL DA
CONSERVAÇÃO E SERVIÇOS
PÚBLICOS
(19101 - SCSP)



BALANÇO GERAL 2024

DEMONSTRATIVO DA RECEITA E DESPESA SEGUNDO AS CATEGORIAS ECONÔMICAS - ANEXO 01 DA LEI 4.320/64
19101 - SECRETARIA MUNICIPAL DA CONSERVAÇÃO E SERVIÇOS PÚBLICOS

EXERCÍCIO: 2024 PERÍODO(ATÉ MÊS): DEZEMBRO

RECEITAS		DESPESAS	
RECEITAS CORRENTES	334.834,23	DESPESAS CORRENTES	388.676.920,09
Impostos, Taxas, Contribuições de Melhoria	-	Pessoal e Encargos Sociais	8.436.218,06
Receita de Contribuições	-	Juros e Encargos da Dívida	-
Receita Patrimonial	280.651,38	Outras Despesas Correntes	380.240.702,03
Receita Agropecuária	-		
Receita Industrial	-		
Receita de Serviços	-		
Transferências Correntes	54.182,85		
Outras Receitas Correntes	-		
Dedução para Formação do FUNDEB	-		
SUPERÁVIT CORRENTE	-	DÉFICIT CORRENTE	388.342.085,86
RECEITAS DE CAPITAL	-	DESPESAS DE CAPITAL	211.130.890,10
Operações de Crédito	-	Investimento	211.130.890,10
Alienação de Bens	-	Inversões Financeira	-
Amortizações de Empréstimos	-	Amortização da Dívida	-
Transferências de Capital	-		
Outras Receitas de Capital	-		
REPASSE RECEBIDO	598.432.256,05	REPASSE CONCEDIDO	1.198.115,95
TOTAL DA RECEITA	598.767.090,28	TOTAL DA DESPESA	601.005.926,14
DÉFICIT	2.238.835,86	SUPERÁVIT	-
TOTAL	601.005.926,14	TOTAL	601.005.926,14

RESUMO

RECEITAS		DESPESAS	
RECEITAS CORRENTES	334.834,23	DESPESAS CORRENTES	388.676.920,09
RECEITAS DE CAPITAL	-	DESPESAS DE CAPITAL	211.130.890,10
REPASSE RECEBIDO	598.432.256,05	REPASSE CONCEDIDO	1.198.115,95
DÉFICIT	2.238.835,86	SUPERÁVIT	-
TOTAL	601.005.926,14	TOTAL	601.005.926,14



19101 - SECRETARIA MUNICIPAL DA CONSERVAÇÃO E SERVIÇOS PÚBLICOS

NATUREZA DA DESPESA

CÓDIGO	ESPECIFICAÇÃO	ELEMENTO	MODALIDADE	CATEGORIA / GRUPO
3.0.00.00	DESPESAS CORRENTES			388.676.920,09
3.1.00.00	PESSOAL E ENCARGOS SOCIAIS			8.436.218,06
3.1.90.00	APLICACOES DIRETAS		8.197.068,17	
3.1.90.07	CONTRIBUICAO A ENTIDADES FECHADAS DE PREVIDENCIA			
3.1.90.11	VENCIMENTOS E VANTAGENS FIXAS - PESSOAL CIVIL	6.564.315,25		
3.1.90.13	CONTRIBUICOES PATRONAIS	1.163.597,86		
3.1.90.16	OUTRAS DESPESAS VARIAVEIS - PESSOAL CIVIL			
3.1.90.92	DESPESAS DE EXERCICIOS ANTERIORES			
3.1.90.94	INDENIZACOES RESTITUICOES TRABALHISTAS			
3.1.90.96	RESSARCIMENTO DESPESAS DE PESSOAL REQUISITADO	469.155,06		
3.1.91.00	APLICACOES DIRETAS DECORRENTES DE OPERACOES INTRA-ORÇAMENTARIAS		239.149,89	
3.1.91.13	CONTRIBUICOES PATRONAIS	239.149,89		
3.1.91.92	DESPESAS DE EXERCICIOS ANTERIORES			
3.3.00.00	OUTRAS DESPESAS CORRENTES			380.240.702,03
3.3.50.00	TRANSFERENCIAS DE INSTITUICOES PRIVADAS		2.443.406,25	
3.3.50.35	SERVICOS DE CONSULTORIA			
3.3.50.39	OUTROS SERVIÇOS DE TERCEIROS - PESSOA JURIDICA	2.443.406,25		
3.3.60.00	TRANSF. A INSTITUICOES PRIVADAS COM FINS LUCRATIVOS			
3.3.60.45	SUBVENCOES ECONOMICAS			
3.3.67.00	EXECUCAO DE CONTRATO DE PARCERIA PUBLICO-PRIVADA - PPP			
3.3.67.83	DESPESAS DECORRENTES DE CONTRATO DE PARCERIA PUBLICO-PRIVADA - PPP, EXCETO SUBVENCOES ECONOMICAS, APORTE E FUNDO GARANTIDOR			
3.3.90.00	APLICACOES DIRETAS		377.797.295,78	
3.3.90.08	OUTROS BENEFICIOS ASSISTENCIAIS			
3.3.90.14	DIARIAS - CIVIL	12.205,50		
3.3.90.20	AUXILIO FINANCEIRO A PESQUISADORES			
3.3.90.30	MATERIAL DE CONSUMO	62.141,92		
3.3.90.35	SERVICOS DE CONSULTORIA	6.156.887,42		
3.3.90.36	OUTROS SERVIÇOS DE TERCEIROS - PESSOA FISICA	62.563,29		
3.3.90.37	LOCACAO DE MAO-DE-OBRA	3.184.823,42		
3.3.90.39	OUTROS SERVIÇOS DE TERCEIROS - PESSOA JURIDICA	176.987.286,22		
3.3.90.40	SERVICOS DE TECNOLOGIA DA INFORMACAO E COMUNICACAO - PESSOA JURIDICA	4.383.205,21		
3.3.90.45	SUBVENCOES ECONOMICAS	169.788.260,37		
3.3.90.46	AUXILIO-ALIMENTACAO	227.272,80		
3.3.90.47	OBRIGACOES TRIBUTARIAS CONTRIBUTIVAS	3.540,87		
3.3.90.49	AUXILIO-TRANSPORTE	4.053,00		
3.3.90.92	DESPESAS DE EXERCICIOS ANTERIORES	16.407.204,62		
3.3.90.93	INDENIZACOES E RESTITUICOES	517.851,14		
3.3.91.00	APLICACOES DIRETAS DECORRENTES DE OPERACOES INTRA-ORÇAMENTARIAS			
3.3.91.39	OUTROS SERVIÇOS DE TERCEIROS - PESSOA JURIDICA			
3.3.91.47	OBRIGACOES TRIBUTARIAS CONTRIBUTIVAS			
4.0.00.00	DESPESAS DE CAPITAL			211.130.890,10
4.4.00.00	INVESTIMENTOS			211.130.890,10
4.4.90.00	APLICACOES DIRETAS		211.130.890,10	
4.4.90.39	OUTROS SERVIÇOS DE TERCEIROS - PESSOA JURIDICA	148.443.524,43		
4.4.90.40	SERVICOS DE TECNOLOGIA DA INFORMACAO E COMUNICACAO - PESSOA JURIDICA			
4.4.90.51	OBRAS E INSTALACOES	57.338.837,98		
4.4.90.52	EQUIPAMENTOS E MATERIAL PERMANENTE	5.348.527,69		
4.4.90.61	AQUISICAO DE IMOVEIS			
4.4.90.92	DESPESAS DE EXERCICIOS ANTERIORES			
4.4.90.93	INDENIZACOES E RESTITUICOES			
4.5.00.00	INVERSOES FINANCEIRAS			
4.5.67.00	EXECUCAO DE CONTRATO DE PARCERIA PUBLICO-PRIVADA - PPP			
4.5.67.82	APORTE DE RECURSOS PELO PARCEIRO PUBLICO EM FAVOR DO PARCEIRO PRIVADO DECORRENTE DE CONTRATO DE PARCERIA PUBLICO-PRIVADA - PPP			
TOTAL				599.807.810,19

BALANÇO GERAL 2024

PREFEITURA MUNICIPAL DE FORTALEZA
 RECEITA SEGUNDO AS CATEGORIAS ECONOMICAS - ANEXO 2 DA LEI 4.320/64
 19101 - SECRETARIA MUNICIPAL DA CONSERVACAO E SERVICOS PUBLICOS

Exercício 2024

Cod. Receita	Desc. Receita	Desdobramento	Origem	Categoria Econômica
100000000	RECEITAS CORRENTES			334.834,23
130000000	RECEITA PATRIMONIAL		280.651,38	
132000000	VALORES MOBILIÁRIOS	280.651,38		
132100000	JUROS E CORREÇÕES MONETÁRIAS	280.651,38		
132101000	REMUNERAÇÃO DE DEPOSITOS BANCÁRIOS	280.651,38		
132101010	REMUNERACAO DE DEPOSITOS BANCARIOS - PRINCIPAL	280.651,38		
170000000	TRANSFERÊNCIAS CORRENTES		54.182,85	
176000000	TRANSFERÊNCIAS DO EXTERIOR	54.182,85		
176100000	TRANSFERÊNCIAS DO EXTERIOR	54.182,85		
176199000	OUTRAS TRANSFERÊNCIAS DO EXTERIOR	54.182,85		
176199010	OUTRAS TRANSFERÊNCIAS DO EXTERIOR - PRINCIPAL	54.182,85		
TOTAL				334.834,23



19101 - SECRETARIA MUNICIPAL DA CONSERVAÇÃO E SERVIÇOS PÚBLICOS

PROGRAMA DE TRABALHO

CODIGO	ESPECIFICAÇÃO	OPERAÇÃO ESPECIAL	PROJETO	ATIVIDADE	TOTAL
04.000.0000.0000.0000	ADMINISTRAÇÃO		8.631.324,36	13.487.252,16	22.118.576,52
04.122.0000.0000.0000	ADMINISTRACAO GERAL		8.631.324,36	13.487.252,16	22.118.576,52
04.122.0001.0000.0000	GESTAO E MANUTENCAO		8.631.324,36	13.487.252,16	22.118.576,52
04.122.0001.1039.0000	CONSULTORIA E ELABORACAO DE ESTUDOS E PROJETOS		8.600.293,67		8.600.293,67
04.122.0001.1039.0001	CONSULTORIA E ELABORACAO DE ESTUDOS E PROJETOS		8.600.293,67		8.600.293,67
04.122.0001.1796.0000	AQUISICAO DE EQUIPAMENTOS, MOBILIARIOS E VEICULOS		31.030,69		31.030,69
04.122.0001.1796.0017	AQUISICAO DE EQUIPAMENTOS, MOBILIARIOS E VEICULOS		31.030,69		31.030,69
04.122.0001.2016.0000	MANUTENCAO E FUNCIONAMENTO ADMINISTRATIVO			5.051.034,10	5.051.034,10
04.122.0001.2016.0019	MANUTENCAO E FUNCIONAMENTO ADMINISTRATIVO			5.051.034,10	5.051.034,10
04.122.0001.2195.0000	REMUNERACAO DE PESSOAL ATIVO DO MUNICIPIO E ENCARGOS SOCIAIS			8.436.218,06	8.436.218,06
04.122.0001.2195.0019	REMUNERACAO DE PESSOAL ATIVO DO MUNICIPIO E ENCARGOS SOCIAIS			8.436.218,06	8.436.218,06
04.126.0000.0000.0000	TECNOLOGIA DA INFORMACAO				
04.126.0001.0000.0000	GESTAO E MANUTENCAO				
04.126.0001.1005.0000	AQUISICAO E IMPLANTACAO DE PRODUTOS E SERVICOS DE TI				
04.126.0001.1005.0016	AQUISICAO E IMPLANTACAO DE PRODUTOS E SERVICOS DE TI				
14.000.0000.0000.0000	DIREITOS DA CIDADANIA			14.163.510,97	14.163.510,97
14.452.0000.0000.0000	SERVICOS URBANOS			14.163.510,97	14.163.510,97
14.452.0001.0000.0000	GESTAO E MANUTENCAO			14.163.510,97	14.163.510,97
14.452.0001.2006.0000	MANUTENCAO DA CENTRAL DE ATENDIMENTO			14.163.510,97	14.163.510,97
14.452.0001.2006.0001	MANUTENCAO DA CENTRAL DE ATENDIMENTO			14.163.510,97	14.163.510,97
15.000.0000.0000.0000	URBANISMO		156.116.777,34	5.242.201,74	161.358.979,08
15.451.0000.0000.0000	INFRA-ESTRUTURA URBANA		156.116.777,34	1.088.987,12	157.205.764,46
15.451.0014.0000.0000	FORTALEZA LIMPA		8.762.240,03		8.762.240,03
15.451.0014.1074.0000	IMPLANTACAO DE EQUIPAMENTOS DE GESTAO DE RESIDUOS SOLIDOS		8.762.240,03		8.762.240,03
15.451.0014.1074.0001	IMPLANTACAO DE ECOPONTOS		3.444.743,03		3.444.743,03
15.451.0014.1074.0002	IMPLANTACAO E AQUISICAO DE EQUIPAMENTOS DE GESTAO DE RESIDUOS SOLIDOS		5.317.497,00		5.317.497,00
15.451.0101.0000.0000	INFRAESTRUTURA URBANA E VIARIA		147.354.537,31	1.088.987,12	148.443.524,43
15.451.0101.1443.0000	IMPLANTACAO, REQUALIFICACAO E AMPLIACAO DA INFRAESTRUTURA VIARIA		147.354.537,31		147.354.537,31
15.451.0101.1443.0001	IMPLANTACAO, REQUALIFICACAO E AMPLIACAO DA INFRAESTRUTURA VIARIA		147.354.537,31		147.354.537,31
15.451.0101.2385.0000	CONSERVACAO DA INFRAESTRUTURA VIARIA				
15.451.0101.2385.0001	CONSERVACAO DA INFRAESTRUTURA VIARIA				
15.451.0101.2940.0000	MANUTENCAO E IMPLANTACAO DE SINALIZACAO VIARIA			1.088.987,12	1.088.987,12
15.451.0101.2940.0001	MANUTENCAO E IMPLANTACAO DE SINALIZACAO VIARIA			1.088.987,12	1.088.987,12
15.452.0000.0000.0000	SERVICOS URBANOS			4.153.214,62	4.153.214,62
15.452.0014.0000.0000	FORTALEZA LIMPA				
15.452.0014.1796.0000	AQUISICAO DE EQUIPAMENTOS, MOBILIARIOS E VEICULOS				
15.452.0014.1796.0051	AQUISICAO DE EQUIPAMENTOS, MOBILIARIOS E VEICULOS				
15.452.0014.2105.0000	MANUTENCAO DE EQUIPAMENTOS DE GESTAO DE RESIDUOS SOLIDOS				
15.452.0014.2105.0001	MANUTENCAO DE EQUIPAMENTOS DE GESTAO DE RESIDUOS SOLIDOS				
15.452.0132.0000.0000	FORTALEZA ILUMINADA			4.153.214,62	4.153.214,62
15.452.0132.2030.0000	MONITORAMENTO DO PARQUE DE ILUMINACAO PUBLICA			4.153.214,62	4.153.214,62
15.452.0132.2030.0001	MONITORAMENTO DO PARQUE DE ILUMINACAO PUBLICA			4.153.214,62	4.153.214,62
25.000.0000.0000.0000	ENERGIA		53.894.094,95	132.910.111,63	186.804.206,58
25.752.0000.0000.0000	ENERGIA ELETRICA		53.894.094,95	132.910.111,63	186.804.206,58
25.752.0132.0000.0000	FORTALEZA ILUMINADA		53.894.094,95	132.910.111,63	186.804.206,58
25.752.0132.1046.0000	REALIZACAO DE MELHORIAS E INTERVENCOES NO PARQUE DE ILUMINACAO PUBLICA		53.894.094,95		53.894.094,95
25.752.0132.1046.0001	REALIZACAO DE MELHORIAS E INTERVENCOES NO PARQUE DE ILUMINACAO PUBLICA		53.894.094,95		53.894.094,95
25.752.0132.2037.0000	CONSERVACAO DO PARQUE DE ILUMINACAO PUBLICA			43.297.308,94	43.297.308,94
25.752.0132.2037.0001	CONSERVACAO DO PARQUE DE ILUMINACAO PUBLICA			43.297.308,94	43.297.308,94
25.752.0132.2863.0000	GESTAO DE ENERGIA ELETRICA E RENOVAVEL			89.612.802,69	89.612.802,69
25.752.0132.2863.0001	GESTAO DE ENERGIA ELETRICA E RENOVAVEL			89.612.802,69	89.612.802,69
26.000.0000.0000.0000	TRANSPORTE		215.362.537,04		215.362.537,04
26.452.0000.0000.0000	SERVICOS URBANOS		157.555,52		157.555,52
26.452.0102.0000.0000	TRANSPORTE URBANO E MOBILIDADE DE FORTALEZA		157.555,52		157.555,52
26.452.0102.1075.0000	DESENVOLVIMENTO E IMPLANTACAO DE POLITICAS E ACOES DE MOBILIDADE URBANA		157.555,52		157.555,52
26.452.0102.1075.0001	DESENVOLVIMENTO E IMPLANTACAO DE POLITICAS E ACOES DE MOBILIDADE URBANA		157.555,52		157.555,52
26.452.0102.1075.0002	DESENVOLVIMENTO E IMPLANTACAO DE POLITICAS E ACOES DE TRANSITO E TRANSPORTE PUBLICO				
26.453.0000.0000.0000	TRANSPORTES COLETIVOS URBANOS		215.204.981,52		215.204.981,52
26.453.0102.0000.0000	TRANSPORTE URBANO E MOBILIDADE DE FORTALEZA		215.204.981,52		215.204.981,52
26.453.0102.1047.0000	APOIO AS OPERACOES DE TRANSPORTE COLETIVO		215.204.981,52		215.204.981,52
26.453.0102.1047.0001	APOIO AS OPERACOES DE TRANSPORTE COLETIVO		215.204.981,52		215.204.981,52
26.453.0102.1047.0003	APOIO AS OPERACOES DE TRANSPORTE COLETIVO				
TOTAL			434.004.733,69	165.803.076,50	599.807.810,19

19101 - SECRETARIA MUNICIPAL DA CONSERVAÇÃO E SERVIÇOS PÚBLICOS

PROGRAMA DE TRABALHO

CODIGO	ESPECIFICAÇÃO	OPERAÇÃO ESPECIAL	PROJETO	ATIVIDADE	TOTAL
04.000.0000.0000.0000	ADMINISTRAÇÃO		8.631.324,36	13.487.252,16	22.118.576,52
04.122.0000.0000.0000	ADMINISTRACAO GERAL		8.631.324,36	13.487.252,16	22.118.576,52
04.122.0001.0000.0000	GESTAO E MANUTENCAO		8.631.324,36	13.487.252,16	22.118.576,52
04.122.0001.1039.0000	CONSULTORIA E ELABORACAO DE ESTUDOS E PROJETOS		8.600.293,67		8.600.293,67
04.122.0001.1039.0001	CONSULTORIA E ELABORACAO DE ESTUDOS E PROJETOS		8.600.293,67		8.600.293,67
04.122.0001.1796.0000	AQUISICAO DE EQUIPAMENTOS, MOBILIARIOS E VEICULOS		31.030,69		31.030,69
04.122.0001.1796.0017	AQUISICAO DE EQUIPAMENTOS, MOBILIARIOS E VEICULOS		31.030,69		31.030,69
04.122.0001.2016.0000	MANUTENCAO E FUNCIONAMENTO ADMINISTRATIVO			5.051.034,10	5.051.034,10
04.122.0001.2016.0019	MANUTENCAO E FUNCIONAMENTO ADMINISTRATIVO			5.051.034,10	5.051.034,10
04.122.0001.2195.0000	REMUNERACAO DE PESSOAL ATIVO DO MUNICIPIO E ENCARGOS SOCIAIS			8.436.218,06	8.436.218,06
04.122.0001.2195.0019	REMUNERACAO DE PESSOAL ATIVO DO MUNICIPIO E ENCARGOS SOCIAIS			8.436.218,06	8.436.218,06
04.126.0000.0000.0000	TECNOLOGIA DA INFORMACAO				
04.126.0001.0000.0000	GESTAO E MANUTENCAO				
04.126.0001.1005.0000	AQUISICAO E IMPLANTACAO DE PRODUTOS E SERVICOS DE TI				
04.126.0001.1005.0016	AQUISICAO E IMPLANTACAO DE PRODUTOS E SERVICOS DE TI				
14.000.0000.0000.0000	DIREITOS DA CIDADANIA			14.163.510,97	14.163.510,97
14.452.0000.0000.0000	SERVICOS URBANOS			14.163.510,97	14.163.510,97
14.452.0001.0000.0000	GESTAO E MANUTENCAO			14.163.510,97	14.163.510,97
14.452.0001.2006.0000	MANUTENCAO DA CENTRAL DE ATENDIMENTO			14.163.510,97	14.163.510,97
14.452.0001.2006.0001	MANUTENCAO DA CENTRAL DE ATENDIMENTO			14.163.510,97	14.163.510,97
15.000.0000.0000.0000	URBANISMO		156.116.777,34	5.242.201,74	161.358.979,08
15.451.0000.0000.0000	INFRA-ESTRUTURA URBANA		156.116.777,34	1.088.987,12	157.205.764,46
15.451.0014.0000.0000	FORTALEZA LIMPA		8.762.240,03		8.762.240,03
15.451.0014.1074.0000	IMPLANTACAO DE EQUIPAMENTOS DE GESTAO DE RESIDUOS SOLIDOS		8.762.240,03		8.762.240,03
15.451.0014.1074.0001	IMPLANTACAO DE ECOPONTOS		3.444.743,03		3.444.743,03
15.451.0014.1074.0002	IMPLANTACAO E AQUISICAO DE EQUIPAMENTOS DE GESTAO DE RESIDUOS SOLIDOS		5.317.497,00		5.317.497,00
15.451.0101.0000.0000	INFRAESTRUTURA URBANA E VIARIA		147.354.537,31	1.088.987,12	148.443.524,43
15.451.0101.1443.0000	IMPLANTACAO, REQUALIFICACAO E AMPLIACAO DA INFRAESTRUTURA VIARIA		147.354.537,31		147.354.537,31
15.451.0101.1443.0001	IMPLANTACAO, REQUALIFICACAO E AMPLIACAO DA INFRAESTRUTURA VIARIA		147.354.537,31		147.354.537,31
15.451.0101.2385.0000	CONSERVACAO DA INFRAESTRUTURA VIARIA				
15.451.0101.2385.0001	CONSERVACAO DA INFRAESTRUTURA VIARIA				
15.451.0101.2940.0000	MANUTENCAO E IMPLANTACAO DE SINALIZACAO VIARIA			1.088.987,12	1.088.987,12
15.451.0101.2940.0001	MANUTENCAO E IMPLANTACAO DE SINALIZACAO VIARIA			1.088.987,12	1.088.987,12
15.452.0000.0000.0000	SERVICOS URBANOS			4.153.214,62	4.153.214,62
15.452.0014.0000.0000	FORTALEZA LIMPA				
15.452.0014.1796.0000	AQUISICAO DE EQUIPAMENTOS, MOBILIARIOS E VEICULOS				
15.452.0014.1796.0051	AQUISICAO DE EQUIPAMENTOS, MOBILIARIOS E VEICULOS				
15.452.0014.2105.0000	MANUTENCAO DE EQUIPAMENTOS DE GESTAO DE RESIDUOS SOLIDOS				
15.452.0014.2105.0001	MANUTENCAO DE EQUIPAMENTOS DE GESTAO DE RESIDUOS SOLIDOS				
15.452.0132.0000.0000	FORTALEZA ILUMINADA			4.153.214,62	4.153.214,62
15.452.0132.2030.0000	MONITORAMENTO DO PARQUE DE ILUMINACAO PUBLICA			4.153.214,62	4.153.214,62
15.452.0132.2030.0001	MONITORAMENTO DO PARQUE DE ILUMINACAO PUBLICA			4.153.214,62	4.153.214,62
25.000.0000.0000.0000	ENERGIA		53.894.094,95	132.910.111,63	186.804.206,58
25.752.0000.0000.0000	ENERGIA ELETRICA		53.894.094,95	132.910.111,63	186.804.206,58
25.752.0132.0000.0000	FORTALEZA ILUMINADA		53.894.094,95	132.910.111,63	186.804.206,58
25.752.0132.1046.0000	REALIZACAO DE MELHORIAS E INTERVENCOES NO PARQUE DE ILUMINACAO PUBLICA		53.894.094,95		53.894.094,95
25.752.0132.1046.0001	REALIZACAO DE MELHORIAS E INTERVENCOES NO PARQUE DE ILUMINACAO PUBLICA		53.894.094,95		53.894.094,95
25.752.0132.2037.0000	CONSERVACAO DO PARQUE DE ILUMINACAO PUBLICA			43.297.308,94	43.297.308,94
25.752.0132.2037.0001	CONSERVACAO DO PARQUE DE ILUMINACAO PUBLICA			43.297.308,94	43.297.308,94
25.752.0132.2863.0000	GESTAO DE ENERGIA ELETRICA E RENOVAVEL			89.612.802,69	89.612.802,69
25.752.0132.2863.0001	GESTAO DE ENERGIA ELETRICA E RENOVAVEL			89.612.802,69	89.612.802,69
26.000.0000.0000.0000	TRANSPORTE		215.362.537,04		215.362.537,04
26.452.0000.0000.0000	SERVICOS URBANOS		157.555,52		157.555,52
26.452.0102.0000.0000	TRANSPORTE URBANO E MOBILIDADE DE FORTALEZA		157.555,52		157.555,52
26.452.0102.1075.0000	DESENVOLVIMENTO E IMPLANTACAO DE POLITICAS E ACOES DE MOBILIDADE URBANA		157.555,52		157.555,52
26.452.0102.1075.0001	DESENVOLVIMENTO E IMPLANTACAO DE POLITICAS E ACOES DE MOBILIDADE URBANA		157.555,52		157.555,52
26.452.0102.1075.0002	DESENVOLVIMENTO E IMPLANTACAO DE POLITICAS E ACOES DE TRANSITO E TRANSPORTE PUBLICO				
26.453.0000.0000.0000	TRANSPORTES COLETIVOS URBANOS		215.204.981,52		215.204.981,52
26.453.0102.0000.0000	TRANSPORTE URBANO E MOBILIDADE DE FORTALEZA		215.204.981,52		215.204.981,52
26.453.0102.1047.0000	APOIO AS OPERACOES DE TRANSPORTE COLETIVO		215.204.981,52		215.204.981,52
26.453.0102.1047.0001	APOIO AS OPERACOES DE TRANSPORTE COLETIVO		215.204.981,52		215.204.981,52
26.453.0102.1047.0003	APOIO AS OPERACOES DE TRANSPORTE COLETIVO				
TOTAL			434.004.733,69	165.803.076,50	599.807.810,19

19101 - SECRETARIA MUNICIPAL DA CONSERVAÇÃO E SERVIÇOS PÚBLICOS

PROGRAMA DE TRABALHO

CODIGO	ESPECIFICACAO	ORDINARIO	VINCULADO	TOTAL
04.000.0000.0000.0000	ADMINISTRACAO	20.779.785,58	1.338.790,94	22.118.576,52
04.122.0000.0000.0000	ADMINISTRACAO GERAL	20.779.785,58	1.338.790,94	22.118.576,52
04.122.0001.0000.0000	GESTAO E MANUTENCAO	20.779.785,58	1.338.790,94	22.118.576,52
04.122.0001.1039.0000	CONSULTORIA E ELABORACAO DE ESTUDOS E PROJETOS	8.600.293,67		8.600.293,67
04.122.0001.1039.0001	CONSULTORIA E ELABORACAO DE ESTUDOS E PROJETOS	8.600.293,67		8.600.293,67
04.122.0001.1796.0000	AQUISICAO DE EQUIPAMENTOS, MOBILIARIOS E VEICULOS	31.030,69		31.030,69
04.122.0001.1796.0017	AQUISICAO DE EQUIPAMENTOS, MOBILIARIOS E VEICULOS	31.030,69		31.030,69
04.122.0001.2016.0000	MANUTENCAO E FUNCIONAMENTO ADMINISTRATIVO	3.712.243,16	1.338.790,94	5.051.034,10
04.122.0001.2016.0019	MANUTENCAO E FUNCIONAMENTO ADMINISTRATIVO	3.712.243,16	1.338.790,94	5.051.034,10
04.122.0001.2195.0000	REMUNERACAO DE PESSOAL ATIVO DO MUNICIPIO E ENCARGOS SOCIAIS	8.436.218,06		8.436.218,06
04.122.0001.2195.0019	REMUNERACAO DE PESSOAL ATIVO DO MUNICIPIO E ENCARGOS SOCIAIS	8.436.218,06		8.436.218,06
04.126.0000.0000.0000	TECNOLOGIA DA INFORMACAO			
04.126.0001.0000.0000	GESTAO E MANUTENCAO			
04.126.0001.1005.0000	AQUISICAO E IMPLANTACAO DE PRODUTOS E SERVICOS DE TI			
04.126.0001.1005.0016	AQUISICAO E IMPLANTACAO DE PRODUTOS E SERVICOS DE TI			
14.000.0000.0000.0000	DIREITOS DA CIDADANIA	14.163.510,97		14.163.510,97
14.452.0000.0000.0000	SERVICOS URBANOS	14.163.510,97		14.163.510,97
14.452.0001.0000.0000	GESTAO E MANUTENCAO	14.163.510,97		14.163.510,97
14.452.0001.2006.0000	MANUTENCAO DA CENTRAL DE ATENDIMENTO	14.163.510,97		14.163.510,97
14.452.0001.2006.0001	MANUTENCAO DA CENTRAL DE ATENDIMENTO	14.163.510,97		14.163.510,97
15.000.0000.0000.0000	URBANISMO	14.568.912,45	146.790.066,63	161.358.979,08
15.451.0000.0000.0000	INFRA-ESTRUTURA URBANA	10.415.697,83	146.790.066,63	157.205.764,46
15.451.0014.0000.0000	FORTALEZA LIMPA		8.762.240,03	8.762.240,03
15.451.0014.1074.0000	IMPLANTACAO DE EQUIPAMENTOS DE GESTAO DE RESIDUOS SOLIDOS		8.762.240,03	8.762.240,03
15.451.0014.1074.0001	IMPLANTACAO DE EQUIPAMENTOS DE GESTAO DE RESIDUOS SOLIDOS		3.444.743,03	3.444.743,03
15.451.0014.1074.0002	IMPLANTACAO E AQUISICAO DE EQUIPAMENTOS DE GESTAO DE RESIDUOS SOLIDOS		5.317.497,00	5.317.497,00
15.451.0101.0000.0000	INFRAESTRUTURA URBANA E VIARIA	10.415.697,83	138.027.826,60	148.443.524,43
15.451.0101.1443.0000	IMPLANTACAO, REQUALIFICACAO E AMPLIACAO DA INFRAESTRUTURA VIARIA	10.415.697,83	136.938.839,48	147.354.537,31
15.451.0101.1443.0001	IMPLANTACAO, REQUALIFICACAO E AMPLIACAO DA INFRAESTRUTURA VIARIA	10.415.697,83	136.938.839,48	147.354.537,31
15.451.0101.2385.0000	CONSERVACAO DA INFRAESTRUTURA VIARIA			
15.451.0101.2385.0001	CONSERVACAO DA INFRAESTRUTURA VIARIA			
15.451.0101.2940.0000	MANUTENCAO E IMPLANTACAO DE SINALIZACAO VIARIA		1.088.987,12	1.088.987,12
15.451.0101.2940.0001	MANUTENCAO E IMPLANTACAO DE SINALIZACAO VIARIA		1.088.987,12	1.088.987,12
15.452.0000.0000.0000	SERVICOS URBANOS	4.153.214,62		4.153.214,62
15.452.0014.0000.0000	FORTALEZA LIMPA			
15.452.0014.1796.0000	AQUISICAO DE EQUIPAMENTOS, MOBILIARIOS E VEICULOS			
15.452.0014.1796.0051	AQUISICAO DE EQUIPAMENTOS, MOBILIARIOS E VEICULOS			
15.452.0014.2105.0000	MANUTENCAO DE EQUIPAMENTOS DE GESTAO DE RESIDUOS SOLIDOS			
15.452.0014.2105.0001	MANUTENCAO DE EQUIPAMENTOS DE GESTAO DE RESIDUOS SOLIDOS			
15.452.0132.0000.0000	FORTALEZA ILUMINADA	4.153.214,62		4.153.214,62
15.452.0132.2030.0000	MONITORAMENTO DO PARQUE DE ILUMINACAO PUBLICA	4.153.214,62		4.153.214,62
15.452.0132.2030.0001	MONITORAMENTO DO PARQUE DE ILUMINACAO PUBLICA	4.153.214,62		4.153.214,62
25.000.0000.0000.0000	ENERGIA		186.804.206,58	186.804.206,58
25.752.0000.0000.0000	ENERGIA ELETRICA		186.804.206,58	186.804.206,58
25.752.0132.0000.0000	FORTALEZA ILUMINADA		186.804.206,58	186.804.206,58
25.752.0132.1046.0000	REALIZACAO DE MELHORIAS E INTERVENCOES NO PARQUE DE ILUMINACAO PUBLICA		53.894.094,95	53.894.094,95
25.752.0132.1046.0001	REALIZACAO DE MELHORIAS E INTERVENCOES NO PARQUE DE ILUMINACAO PUBLICA		53.894.094,95	53.894.094,95
25.752.0132.2037.0000	CONSERVACAO DO PARQUE DE ILUMINACAO PUBLICA		43.297.308,94	43.297.308,94
25.752.0132.2037.0001	CONSERVACAO DO PARQUE DE ILUMINACAO PUBLICA		43.297.308,94	43.297.308,94
25.752.0132.2863.0000	GESTAO DE ENERGIA ELETRICA E RENOVAVEL		89.612.802,69	89.612.802,69
25.752.0132.2863.0001	GESTAO DE ENERGIA ELETRICA E RENOVAVEL		89.612.802,69	89.612.802,69
26.000.0000.0000.0000	TRANSPORTE	215.204.981,52	157.555,52	215.362.537,04
26.452.0000.0000.0000	SERVICOS URBANOS		157.555,52	157.555,52
26.452.0102.0000.0000	TRANSPORTE URBANO E MOBILIDADE DE FORTALEZA		157.555,52	157.555,52
26.452.0102.1075.0000	DESENVOLVIMENTO E IMPLANTACAO DE POLITICAS E ACOES DE MOBILIDADE URBANA		157.555,52	157.555,52
26.452.0102.1075.0001	DESENVOLVIMENTO E IMPLANTACAO DE POLITICAS E ACOES CICLOVIARIAS		157.555,52	157.555,52
26.452.0102.1075.0002	DESENVOLVIMENTO E IMPLANTACAO DE POLITICAS E ACOES DE TRANSITO E TRANSPORTE PUBLICO			
26.453.0000.0000.0000	TRANSPORTES COLETIVOS URBANOS	215.204.981,52		215.204.981,52
26.453.0102.0000.0000	TRANSPORTE URBANO E MOBILIDADE DE FORTALEZA	215.204.981,52		215.204.981,52
26.453.0102.1047.0000	APOIO AS OPERACOES DE TRANSPORTE COLETIVO	215.204.981,52		215.204.981,52
26.453.0102.1047.0001	APOIO AS OPERACOES DE TRANSPORTE COLETIVO	215.204.981,52		215.204.981,52
26.453.0102.1047.0003	APOIO AS OPERACOES DE TRANSPORTE COLETIVO			
TOTAL		264.717.190,52	335.090.619,67	599.807.810,19

PREFEITURA MUNICIPAL DE FORTALEZA

19101 - SECRETARIA MUNICIPAL DA CONSERVACAO E SERVICOS PUBLICOS

EXERCÍCIO DE 2024

ANEXO 9

ORÇAMENTO GERAL

DEMONSTRATIVO DAS DESPESAS POR ÓRGÃO E FUNÇÃO

	LEGISLATIVA	JUDICIARIA	ESSENCIAL A JUSTICA	ADMINISTRACAO
SECRETARIA MUNICIPAL DA CONSERVACAO E SERVICOS PUBLICOS	-	-	-	22.118.576,52
	SEGURANCA PUBLICA	ASSISTENCIA SOCIAL	PREVIDENCIA SOCIAL	SAUDE
SECRETARIA MUNICIPAL DA CONSERVACAO E SERVICOS PUBLICOS	-	-	-	-
	TRABALHO	EDUCACAO	CULTURA	DIREITOS DA CIDADANIA
SECRETARIA MUNICIPAL DA CONSERVACAO E SERVICOS PUBLICOS	-	-	-	14.163.510,97
	URBANISMO	HABITACAO	SANEAMENTO	GESTAO AMBIENTAL
SECRETARIA MUNICIPAL DA CONSERVACAO E SERVICOS PUBLICOS	161.358.979,08	-	-	-
	CIENCIA E TECNOLOGIA	COMERCIO E SERVICOS	COMUNICACOES	ENERGIA
SECRETARIA MUNICIPAL DA CONSERVACAO E SERVICOS PUBLICOS	-	-	-	186.804.206,58
	TRANSPORTE	DESPORTO E LAZER	ENCARGOS ESPECIAIS	RESERVA DE CONTINGENCIA
SECRETARIA MUNICIPAL DA CONSERVACAO E SERVICOS PUBLICOS	215.362.537,04	-	-	-
TOTAL				599.807.810,19



BALANÇO GERAL 2024

PREFEITURA MUNICIPAL DE FORTALEZA
 DEMONSTRATIVO DA RECEITA ORÇADA COM A ARRECADADA - ANEXO 10 DA LEI 4.320/64
 19101 - SECRETARIA MUNICIPAL DA CONSERVAÇÃO E SERVIÇOS PÚBLICOS

Exercício 2024

Codigo da Receita	Descrição da Receita	Previsão	Arrecadado	Diferença	
				Para Mais	Para Menos
1000000000	RECEITAS CORRENTES	2.139.913,00	334.834,23		1.805.078,77
1300000000	RECEITA PATRIMONIAL	2.139.913,00	280.651,38		1.859.261,62
1320000000	VALORES MOBILIÁRIOS	2.139.913,00	280.651,38		1.859.261,62
1321000000	JUROS E CORREÇÕES MONETÁRIAS	2.139.913,00	280.651,38		1.859.261,62
1321010000	REMUNERAÇÃO DE DEPOSITOS BANCÁRIOS	2.139.913,00	280.651,38		1.859.261,62
1321010100	REMUNERACAO DE DEPOSITOS BANCARIOS - PRINCIPAL	2.139.913,00	280.651,38		1.859.261,62
1700000000	TRANSFERÊNCIAS CORRENTES	-	54.182,85	54.182,85	
1760000000	TRANSFERÊNCIAS DO EXTERIOR	-	54.182,85	54.182,85	
1761000000	TRANSFERÊNCIAS DO EXTERIOR	-	54.182,85	54.182,85	
1761990000	OUTRAS TRANSFERENCIAS DO EXTERIOR	-	54.182,85	54.182,85	
1761990100	OUTRAS TRANSFERENCIAS DO EXTERIOR - PRINCIPAL	-	54.182,85	54.182,85	
Total		2.139.913,00	334.834,23		1.805.078,77



BALANÇO GERAL 2024

PREFEITURA MUNICIPAL DE FORTALEZA
 ORÇAMENTO GERAL
 19101 - SECRETARIA MUNICIPAL DA CONSERVAÇÃO E SERVIÇOS
 PÚBLICOS

EXERCÍCIO DE 2024

ANEXO 11

NATUREZA DA DESPESA

CÓDIGO	ESPECIFICAÇÃO	CRÉDITOS ORÇAMENTÁRIOS E SUPLEMENTARES	CRÉDITOS ESPECIAIS E EXTRAORDINÁRIOS	ANULAÇÃO DE CRÉDITOS	TOTAL	REALIZADA EMPENHADA NO ANO	DIFERENÇA SALDO A EMPENHAR
3.0.0.0.00	DESPESAS CORRENTES	475.784.119,00	13.000,00	67.236.380,00	408.560.739,00	388.676.920,09	19.883.818,91
3.1.0.0.00	PESSOAL E ENCARGOS SOCIAIS	8.577.565,00		83.300,00	8.494.265,00	8.436.218,06	58.046,94
3.3.0.0.00	OUTRAS DESPESAS CORRENTES	467.206.554,00	13.000,00	67.153.080,00	400.066.474,00	380.240.702,03	19.825.771,97
4.0.0.0.00	DESPESAS DE CAPITAL	301.560.769,00	5.000,00	84.231.249,00	217.334.520,00	211.130.890,10	6.203.629,90
4.4.0.0.00	INVESTIMENTOS	301.560.769,00	2.000,00	84.231.249,00	217.331.520,00	211.130.890,10	6.200.629,90
4.5.0.0.00	INVERSOES FINANCEIRAS		3.000,00		3.000,00		3.000,00
	TOTAL	777.344.888,00	18.000,00	151.467.629,00	625.895.259,00	599.807.810,19	26.087.448,81



BALANÇO GERAL 2024

BALANÇO ORÇAMENTÁRIO
19101 - SECRETARIA MUNICIPAL DA CONSERVAÇÃO E SERVIÇOS PÚBLICOS
EXERCÍCIO: 2024 PERÍODO (ATÉ MÊS): DEZEMBRO

RECEITAS ORÇAMENTÁRIAS	PREVISÃO INICIAL (a)	PREVISÃO ATUALIZADA (b)	RECEITAS REALIZADAS (c)	SALDO (d) = (c-b)
RECEITAS CORRENTES (I)	2.139.913,00	2.139.913,00	334.834,23	(1.805.078,77)
Impostos, Taxas e Contribuições de Melhoria	-	-	-	-
Receita de Contribuições	-	-	-	-
Receita Patrimonial	2.139.913,00	2.139.913,00	280.651,38	(1.859.261,62)
Receita Agropecuária	-	-	-	-
Receita Industrial	-	-	-	-
Receita de Serviços	-	-	-	-
Transferências Correntes	-	-	54.182,85	54.182,85
Outras Receitas Correntes	-	-	-	-
RECEITAS DE CAPITAL (II)	-	-	-	-
Operações de Crédito	-	-	-	-
Alienação de Bens	-	-	-	-
Amortização de Empréstimos	-	-	-	-
Transferências de Capital	-	-	-	-
Outras Receitas de Capital	-	-	-	-
SUBTOTAL DAS RECEITAS (III) = (I + II)	2.139.913,00	2.139.913,00	334.834,23	(1.805.078,77)
OPERAÇÕES DE CRÉDITO / REFINANCIAMENTO (IV)	-	-	-	-
Operações de Crédito Internas	-	-	-	-
Mobiliária	-	-	-	-
Contratual	-	-	-	-
Operações de Crédito Externas	-	-	-	-
Mobiliária	-	-	-	-
Contratual	-	-	-	-
SUBTOTAL COM REFINANCIAMENTO (V) = (III + IV)	2.139.913,00	2.139.913,00	334.834,23	(1.805.078,77)
DÉFICIT (VI)	-	-	599.472.975,96	599.472.975,96
TOTAL (VII) = (V + VI)	2.139.913,00	2.139.913,00	599.807.810,19	597.667.897,19
SALDOS DE EXERCÍCIOS ANTERIORES (UTILIZADOS PARA CRÉDITOS ADICIONAIS)	-	128.543.585,00	128.543.585,00	-
Recursos Arrecadados em Exercícios Anteriores	-	-	-	-
Superávit Financeiro	-	128.543.585,00	128.543.585,00	-
Reabertura de Créditos Adicionais	-	-	-	-

DESPESAS ORÇAMENTÁRIAS	DOTAÇÃO INICIAL (e)	DOTAÇÃO ATUALIZADA (f)	DESPESAS EMPENHADAS (g)	DESPESAS LIQUIDADAS (h)	DESPESAS PAGAS (i)	SALDO DA DOTAÇÃO (j) = (f-g)
DESPESAS CORRENTES (VIII)	278.459.073,00	408.560.739,00	388.676.920,09	388.082.353,72	387.914.876,48	19.883.818,91
Pessoal e Encargos Sociais	8.352.565,00	8.494.265,00	8.436.218,06	8.436.218,06	8.356.946,27	58.046,94
Juros e Encargos da Dívida	-	-	-	-	-	-
Outras Despesas Correntes	270.106.508,00	400.066.474,00	380.240.702,03	379.646.135,66	379.557.930,21	19.825.771,97
DESPESAS DE CAPITAL (IX)	51.254.425,00	217.334.520,00	211.130.890,10	210.587.002,27	210.587.002,27	6.203.629,90
Investimentos	51.254.425,00	217.331.520,00	211.130.890,10	210.587.002,27	210.587.002,27	6.200.629,90
Inversões Financeiras	-	3.000,00	-	-	-	3.000,00
Amortização da Dívida	-	-	-	-	-	-
RESERVA DE CONTINGÊNCIA (X)	-	-	-	-	-	-
SUBTOTAL DAS DESPESAS (XI) = (VIII+IX+X)	329.713.498,00	625.895.259,00	599.807.810,19	598.669.355,99	598.501.878,75	26.087.448,81
AMORTIZAÇÃO DA DÍVIDA / REFINANCIAMENTO (XII)	-	-	-	-	-	-
Amortização da Dívida Interna	-	-	-	-	-	-
Dívida Mobiliária	-	-	-	-	-	-
Outras Dívidas	-	-	-	-	-	-
Amortização da Dívida Externa	-	-	-	-	-	-
Dívida Mobiliária	-	-	-	-	-	-
Outras Dívidas	-	-	-	-	-	-
SUBTOTAL COM REFINANCIAMENTO (XIII) = (XI+XII)	329.713.498,00	625.895.259,00	599.807.810,19	598.669.355,99	598.501.878,75	26.087.448,81
SUPERÁVIT (XIV)	-	-	-	-	-	-
TOTAL (XV) = (XIII + XIV)	329.713.498,00	625.895.259,00	599.807.810,19	598.669.355,99	598.501.878,75	26.087.448,81
RESERVA DO RPPS	-	-	-	-	-	-

RESTOS A PAGAR NÃO PROCESSADOS						
EXECUÇÃO DE RESTOS A PAGAR NÃO PROCESSADOS	INSCRITOS		LIQUIDADOS (c)	PAGOS (d)	CANCELADOS (e)	SALDO A PAGAR (f) = (a + b - d - e)
	EM EXERCÍCIOS ANTERIORES (a)	EM 31 DE DEZEMBRO DO EXERCÍCIO ANTERIOR (b)				
DESPESAS CORRENTES	-	965.962,76	751.339,79	751.339,79	214.622,97	-
Pessoal e Encargos Sociais	-	-	-	-	-	-
Juros e Encargos da Dívida	-	-	-	-	-	-
Outras Despesas Correntes	-	965.962,76	751.339,79	751.339,79	214.622,97	-
DESPESAS DE CAPITAL	-	-	-	-	-	-
Investimentos	-	-	-	-	-	-
Inversões Financeiras	-	-	-	-	-	-
Amortização da Dívida	-	-	-	-	-	-
TOTAL	-	965.962,76	751.339,79	751.339,79	214.622,97	-

RESTOS A PAGAR PROCESSADOS E NÃO PROCESSADOS LIQUIDADOS					
EXECUÇÃO DE RESTOS A PAGAR PROCESSADOS	INSCRITOS		PAGOS (c)	CANCELADOS (d)	SALDO A PAGAR (e) = (a + b - c - d)
	EM EXERCÍCIOS ANTERIORES (a)	EM 31 DE DEZEMBRO DO EXERCÍCIO ANTERIOR (b)			
DESPESAS CORRENTES	-	582.080,40	582.080,40	-	-
Pessoal e Encargos Sociais	-	87.330,05	87.330,05	-	-
Juros e Encargos da Dívida	-	-	-	-	-
Outras Despesas Correntes	-	494.750,35	494.750,35	-	-
DESPESAS DE CAPITAL	-	-	-	-	-
Investimentos	-	-	-	-	-
Inversões Financeiras	-	-	-	-	-
Amortização da Dívida	-	-	-	-	-
TOTAL	-	582.080,40	582.080,40	-	-



BALANÇO GERAL 2024

BALANÇO FINANCEIRO
19101 - SECRETARIA MUNICIPAL DA CONSERVAÇÃO E SERVIÇOS PÚBLICOS

EXERCÍCIO: 2024 SITUAÇÃO: EMPENHADO PERÍODO (ATÉ MÊS): DEZEMBRO

INGRESSOS	EXERCÍCIO ATUAL	EXERCÍCIO ANTERIOR
Receita Orçamentária (I)	334.834,23	15.550.984,63
Recursos Não Vinculados	43.379,80	51.907,26
Recursos Vinculados (EXCETO AO RPPS)	291.454,43	15.499.077,37
Recursos Vinculados à Educação	-	-
Recursos Vinculados à Saúde	-	-
Recursos Vinculados à Assistência Social	-	-
Recursos Vinculados à Previdência Social (EXCETO RPPS)	-	-
Demais Vinculações Decorrentes de Transferências	5.184,15	13.445.511,25
Demais Vinculações Legais	57.784,90	64.693,60
Outras Vinculações	228.485,38	1.988.872,52
Recursos Vinculados ao RPPS	-	-
Recursos Vinculados ao RPPS - Fundo em Capitalização (Plano Previdenciário)	-	-
Recursos Vinculados ao RPPS - Fundo em Repartição (Plano Financeiro)	-	-
Recursos Vinculados ao RPPS - Taxa de Administração	-	-
Transferências Financeiras Recebidas (II)	599.770.601,36	342.389.034,81
Transferências Recebidas para a Execução Orçamentária	598.432.256,05	332.516.659,25
Transferências Financeiras Recebidas Independentes de Execução Orçamentária	1.338.345,31	9.872.375,56
Transferências Recebidas para Aportes de recursos para o RPPS	-	-
Transferências Recebidas para Aportes de recursos para o RGPS	-	-
Outras Movimentações Financeiras Recebidas (III)	-	-
Resgate de Investimentos e Aplicações Financeiras	-	-
Desbloqueios de Valores em Caixa	-	-
Recebimentos Extraorçamentários (IV)	28.082.802,47	23.359.850,63
Inscrição de Restos a Pagar Não Processados	1.138.454,20	965.962,76
Inscrição de Restos a Pagar Processados	167.477,24	582.080,40
Depósitos Restituíveis e Valores Vinculados	26.776.871,03	21.811.807,47
Outros Recebimentos Extraorçamentários	-	-
Saldo do Exercício Anterior (V)	2.803.887,74	1.832.452,00
Caixa e Equivalentes de Caixa (exceto RPPS)	2.803.887,74	1.832.452,00
Caixa e Equivalentes de Caixa RPPS	-	-
Depósitos Restituíveis e Valores Vinculados	-	-
TOTAL (VI) = (I+II+III+IV+V)	630.992.125,80	383.132.322,07
DISPÊNDIOS	EXERCÍCIO ATUAL	EXERCÍCIO ANTERIOR
Despesa Orçamentária (VII)	599.807.810,19	344.296.561,87
Recursos Não Vinculados	264.717.190,52	136.771.455,61
Recursos Vinculados (EXCETO AO RPPS)	335.090.619,67	207.525.106,26
Recursos Destinados à Educação	-	-
Recursos Destinados à Saúde	-	-
Recursos Destinados à Assistência Social	-	-
Recursos Destinados à Previdência Social (EXCETO RPPS)	-	-
Demais Destinações Decorrentes de Transferências	8.559.523,95	13.140.704,97
Demais Destinações Legais	326.479.950,82	194.384.401,29
Outras Destinações	51.144,90	-
Recursos Vinculados ao RPPS	-	-
Recursos Vinculados ao RPPS - Fundo em Capitalização (Plano Previdenciário)	-	-
Recursos Vinculados ao RPPS - Fundo em Repartição (Plano Financeiro)	-	-
Recursos Vinculados ao RPPS - Taxa de Administração	-	-
Transferências Financeiras Concedidas (VIII)	1.203.041,07	3.700.186,74
Transferências Concedidas para a Execução Orçamentária	1.198.115,95	3.700.186,74
Transferências Financeiras Concedidas Independentes de Execução Orçamentária	4.925,12	-
Transferências Concedidas para Aportes de recursos para o RPPS	-	-
Transferências Concedidas para Aportes de recursos para o RGPS	-	-
Outras Movimentações Financeiras Concedidas (IX)	-	-
Transferências para Investimentos e Aplicações Financeiras	-	-
Bloqueios de Valores em Caixa	-	-
Pagamentos Extraorçamentários (X)	28.346.400,97	32.331.685,72
Pagamentos de Restos a Pagar Não Processados	751.339,79	4.312.388,95
Pagamentos de Restos a Pagar Processados	582.080,40	6.511.574,56
Depósitos Restituíveis e Valores Vinculados	27.012.980,78	21.507.722,21
Outros Pagamentos Extraorçamentários	-	-
Saldo para o Exercício Seguinte (XI)	1.634.873,57	2.803.887,74
Caixa e Equivalentes de Caixa (exceto RPPS)	1.450.588,40	2.803.887,74
Caixa e Equivalentes de Caixa RPPS	-	-
Depósitos Restituíveis e Valores Vinculados	184.285,17	-
TOTAL (XII) = (VII+VIII+IX+X+XI)	630.992.125,80	383.132.322,07



BALANÇO GERAL 2024

BALANÇO PATRIMONIAL
19101 - SECRETARIA MUNICIPAL DA CONSERVACAO E SERVICOS PUBLICOS

EXERCÍCIO: 2024

PERÍODO(MÊS): Dezembro

ATIVO	EXERCÍCIO ATUAL	EXERCÍCIO ANTERIOR
ATIVO CIRCULANTE	1.657.736,16	2.821.670,42
Caixa e Equivalentes de Caixa	1.634.873,57	2.803.887,74
Créditos a Curto Prazo	-	-
Investimentos e Aplicações Temporárias a CP	-	-
Estoques	22.862,59	16.999,80
Ativo Não Circulante Mantido para a Venda	-	-
VPD Pagas Antecipadamente	-	782,88
ATIVO NÃO CIRCULANTE	503.831.406,67	443.629.667,02
Realizável a Longo Prazo	-	-
Investimentos	-	-
Imobilizado	503.831.406,67	443.629.667,02
Intangível	-	-
Diferido	-	-
TOTAL DO ATIVO	505.489.142,83	446.451.337,44
PASSIVO E PATRIMÔNIO LÍQUIDO	EXERCÍCIO ATUAL	EXERCÍCIO ANTERIOR
PASSIVO CIRCULANTE	843.303,95	1.549.941,73
Obrigações Trabalhistas, Previdenciárias e Assistenciais a Pagar a Curto Prazo	570.813,33	634.796,46
Empréstimos e Financiamentos a Curto Prazo	-	-
Fornecedores e Contas a Pagar a Curto Prazo	88.205,45	494.750,35
Obrigações Fiscais a Curto Prazo	-	-
Obrigações de Repartição a Outros Entes	-	-
Provisões a Curto Prazo	-	-
Demais Obrigações a Curto Prazo	184.285,17	420.394,92
PASSIVO NÃO CIRCULANTE	-	-
Obrigações Trabalhistas, Previdenciárias e Assistenciais a Pagar a Longo Prazo	-	-
Empréstimos e Financiamentos a Longo Prazo	-	-
Fornecedores e Contas a Pagar a Longo Prazo	-	-
Obrigações Fiscais a Longo Prazo	-	-
Provisões a Longo Prazo	-	-
Demais Obrigações a Longo Prazo	-	-
Resultado Diferido	-	-
TOTAL DO PASSIVO	843.303,95	1.549.941,73
PATRIMÔNIO LÍQUIDO	EXERCÍCIO ATUAL	EXERCÍCIO ANTERIOR
Patrimônio Social/Capital Social	-	-
Adiantamento para Futuro Aumento de Capital	-	-
Reservas de Capital	-	-
Ajustes de Avaliação Patrimonial	-	-
Reservas de Lucros	-	-
Demais Reservas	-	-
Resultados Acumulados	504.645.838,88	444.901.395,71
Resultado do Exercício	76.151.647,79	75.245.043,35
Resultado de Exercícios Anteriores	444.901.395,71	385.012.481,83
Ajustes de Exercícios Anteriores	- 16.407.204,62	- 15.356.129,47
Outros Resultados	-	-
Ações/Cotas em Tesouraria	-	-
TOTAL DO PATRIMÔNIO LÍQUIDO	504.645.838,88	444.901.395,71
TOTAL DO PASSIVO E PATRIMÔNIO LÍQUIDO	505.489.142,83	446.451.337,44

QUADRO DOS ATIVOS E PASSIVOS FINANCEIROS E PERMANENTES (LEI 4.320/64)

EXERCÍCIO: 2024

PERÍODO(MÊS): Dezembro

ATIVO (I)	EXERCÍCIO ATUAL	EXERCÍCIO ANTERIOR
ATIVO FINANCEIRO	1.634.873,57	2.803.887,74
ATIVO PERMANENTE	503.854.269,26	443.647.449,70
TOTAL DO ATIVO	505.489.142,83	446.451.337,44
PASSIVO (II)	EXERCÍCIO ATUAL	EXERCÍCIO ANTERIOR
PASSIVO FINANCEIRO	1.490.216,61	1.968.438,08
PASSIVO PERMANENTE	491.541,54	547.466,41
TOTAL DO PASSIVO	1.981.758,15	2.515.904,49
SALDO PATRIMONIAL	503.507.384,68	443.935.432,95



BALANÇO GERAL 2024

BALANÇO PATRIMONIAL
19101 - SECRETARIA MUNICIPAL DA CONSERVAÇÃO E SERVIÇOS PÚBLICOS

QUADRO DAS CONTAS DE COMPENSAÇÃO (LEI 4.320/64)

EXERCÍCIO: 2024

PERÍODO(MÊS): Dezembro

ATOS POTENCIAIS ATIVOS	EXERCÍCIO ATUAL	EXERCÍCIO ANTERIOR
Garantias e Contragarantias Recebidas	-	-
Direitos Conveniados e Outros Instrumentos Congêneres	38.413.691,21	38.413.691,21
Direitos Contratuais	-	-
Outros Atos Potenciais Ativos	-	-
TOTAL DOS ATOS POTENCIAIS ATIVOS	38.413.691,21	38.413.691,21
ATOS POTENCIAIS PASSIVOS	EXERCÍCIO ATUAL	EXERCÍCIO ANTERIOR
Garantias e Contragarantias Concedidas	-	-
Obrigações Conveniadas e Outros Instrumentos Congêneres	552.095.502,17	552.095.502,17
Obrigações Contratuais	3.592.158.607,12	3.396.647.684,61
Outros Atos Potenciais Passivos	-	-
TOTAL DOS ATOS POTENCIAIS PASSIVOS	4.144.254.109,29	3.948.743.186,78

QUADRO DO SUPERÁVIT / DÉFICIT FINANCEIRO (LEI 4.320/64)

EXERCÍCIO: 2024

PERÍODO(MÊS): Dezembro

DESTINAÇÃO DE RECURSOS	EXERCÍCIO ATUAL	EXERCÍCIO ANTERIOR
Recursos Ordinários	-	990.785,98
Receitas de Impostos e de Transferência de Impostos - Educação	-	-
Transferências do FUNDEB 70%	-	-
Transferências do FUNDEB 30%	-	-
Transferência de Recursos do Fundo Nacional do Desenvolvimento da Educação - FNDE	-	-
Transferências de Convênios - Educação	-	-
Outros Recursos Destinados à Educação	-	-
Receitas de Impostos e de Transferência de Impostos - Saúde	-	-
Transferência de Recursos do Sistema Único de Saúde - SUS	-	-
Transferências de Convênios - Saúde	-	-
Outros Recursos Destinados à Saúde	-	-
Transferência de Recursos do Fundo Nacional de Assistência Social - FNAS	-	-
Transferências de Convênios - Assistência Social	-	-
Outros Recursos Destinados à Assistência Social	-	-
Recursos destinados ao RPPS - Plano Previdenciário	-	-
Recursos destinados ao RPPS - Plano Financeiro	-	-
Recursos Vinculados ao RPPS - Taxa de Administração	-	-
Transferências de Convênios e Instrumentos Congêneres (exceto Educação, Saúde e Assistência)	-	-
Outras Vinculações Decorrentes de Transferências	-	103.358,65
Recursos de Operações de Crédito	127.789,33	-
Recursos de Alienação de Bens/Ativos	-	-
Recursos Vinculados a Fundos (exceto Educação, Saúde, Assistência e Previdência)	-	-
Recursos Extraorçamentários	-	-
Outras Destinações Vinculadas de Recursos	1.312.799,25	1.722.876,99
Recursos da Contribuição de Intervenção no Domínio Econômico - CIDE	-	-
Recursos da Contribuição para o Custeio do Serviço de Iluminação Pública - COSIP	120.105,99	554.368,36
Recursos Vinculados ao Trânsito	-	868,33
Recursos Provenientes de Taxas, Contribuições e Preços Públicos	-	-
Recursos de Depósitos Judiciais - Lides das quais o Ente faz parte	-	-
Recursos de Depósitos Judiciais - Lides das quais o Ente não faz parte	-	-
Recursos de Emolumentos, Taxas e Custas	-	-
Recursos Vinculados ao Fundo de Combate e Erradicação da Pobreza	-	-
Outras Vinculações Legais	-	-
Outros Recursos Vinculados - Assistência à Saúde do Servidor (IPM Saúde)	-	-
Outros Recursos Vinculados - Fundo Especial da Câmara Municipal de Fortaleza (FECAMFOR)	-	-
Outros Recursos Vinculados - CAPACITAFOR	-	-
Outros Recursos Vinculados - Recursos referentes à Política de Resíduos Sólidos e Afins	-	-
Outros Recursos Vinculados - Recursos Estaduais da Lei Complementar 259/2021 para o programa Nossas	-	-
Recursos Destinados aos Direitos Humanos da Pessoa Idosa	-	-
Outros Recursos Vinculados - Outros Recursos Vinculados que não se Enquadram nas Especificações	1.432.905,24	2.276.377,02
Outros Recursos Vinculados - Recursos Destinados aos Direitos da Criança e do Adolescente	-	-
Outros Recursos Vinculados - Recursos Destinados ao Meio Ambiente - Fundo de Defesa do Meio Ambiente	-	-
Outros Recursos Vinculados - Recursos Destinados ao Meio Ambiente - Fundo Municipal de Desenvolvimento	-	-
Total	144.656,96	835.449,66



BALANÇO GERAL 2024

DEMONSTRAÇÃO DAS VARIAÇÕES PATRIMONIAIS
19101 - SECRETARIA MUNICIPAL DA CONSERVAÇÃO E SERVIÇOS PÚBLICOS

EXERCÍCIO: 2024

PERÍODO (ATÉ MÊS): DEZEMBRO

A. QUADRO PRINCIPAL	NOTA	EXERCÍCIO ATUAL	EXERCÍCIO ANTERIOR
VARIAÇÕES PATRIMONIAIS AUMENTATIVAS (I)		600.754.357,13	360.570.764,42
IMPOSTOS, TAXAS E CONTRIBUIÇÕES DE MELHORIA	I	-	-
CONTRIBUIÇÕES	II	-	-
EXPLORAÇÃO E VENDA DE BENS, SERVIÇOS E DIREITOS	III	-	-
VARIAÇÕES PATRIMONIAIS AUMENTATIVAS FINANCEIRAS	IV	280.651,38	272.017,86
TRANSFERÊNCIAS E DELEGAÇÕES RECEBIDAS	V	600.130.238,05	357.690.894,08
VALORIZAÇÃO E GANHOS COM ATIVOS E DESINCORPORAÇÃO DE PASSIVOS	VI	343.467,70	2.607.410,46
OUTRAS VARIAÇÕES PATRIMONIAIS AUMENTATIVAS	VII	-	442,02
VARIAÇÕES PATRIMONIAIS DIMINUTIVAS (II)		524.602.709,34	285.325.721,07
PESSOAL E ENCARGOS	VIII	8.951.141,59	17.010.861,84
BENEFÍCIOS PREVIDENCIÁRIOS E ASSISTENCIAIS	IX	-	195,12
USO DE BENS, SERVIÇOS E CONSUMO DE CAPITAL FIXO	X	341.915.591,99	187.654.938,46
VARIAÇÕES PATRIMONIAIS DIMINUTIVAS FINANCEIRAS	XI	-	-
TRANSFERÊNCIAS E DELEGAÇÕES CONCEDIDAS	XII	173.260.295,33	79.356.565,96
DESVALORIZAÇÃO E PERDA DE ATIVOS E INCORPORAÇÃO DE PASSIVOS	XIII	4.006,44	1.098.198,74
TRIBUTÁRIAS	XIV	2.548,64	2.011,87
CUSTO DAS MERCADORIAS E DOS PRODUTOS VENDIDOS, E DOS SERVIÇOS PRESTADOS	XV	-	-
OUTRAS VARIAÇÕES PATRIMONIAIS DIMINUTIVAS	XVI	469.125,35	202.949,08
RESULTADO PATRIMONIAL DO PERÍODO (I-II)		76.151.647,79	75.245.043,35

B. QUADROS ANEXOS			
NOTA I - IMPOSTOS, TAXAS E CONTRIBUIÇÕES DE MELHORIA			
IMPOSTOS		-	-
TAXAS		-	-
CONTRIBUIÇÕES DE MELHORIA		-	-
IMPOSTOS, TAXAS E CONTRIBUIÇÕES DE MELHORIA		-	-
NOTA II - CONTRIBUIÇÕES			
CONTRIBUIÇÕES SOCIAIS		-	-
CONTRIBUIÇÕES DE INTERVENÇÃO NO DOMÍNIO ECONÔMICO		-	-
CONTRIBUIÇÃO DE ILUMINAÇÃO PÚBLICA		-	-
CONTRIBUIÇÕES DE INTERESSE DAS CATEGORIAS PROFISSIONAIS		-	-
CONTRIBUIÇÕES		-	-
NOTA III - EXPLORAÇÃO E VENDA DE BENS, SERVIÇOS E DIREITOS			
VENDAS DE MERCADORIAS		-	-
VENDAS DE PRODUTOS		-	-
EXPLORAÇÃO DE BENS, DIREITOS E PRESTAÇÃO DE SERVIÇOS		-	-
EXPLORAÇÃO E VENDA DE BENS, SERVIÇOS E DIREITOS		-	-
NOTA IV - VARIAÇÕES PATRIMONIAIS AUMENTATIVAS FINANCEIRAS			
JUROS E ENCARGOS DE EMPRÉSTIMOS E FINANCIAMENTOS CONCEDIDOS		-	-
JUROS E ENCARGOS DE MORA		-	-
VARIAÇÕES MONETÁRIAS E CAMBIAIS		-	-
DESCONTOS FINANCEIROS OBTIDOS		-	-
REMUNERAÇÃO DE DEPÓSITOS BANCÁRIOS E APLICAÇÕES FINANCEIRAS		280.651,38	272.017,86
OUTRAS VARIAÇÕES PATRIMONIAIS AUMENTATIVAS - FINANCEIRAS		-	-
VARIAÇÕES PATRIMONIAIS AUMENTATIVAS FINANCEIRAS		280.651,38	272.017,86
NOTA V - TRANSFERÊNCIAS E DELEGAÇÕES RECEBIDAS			
TRANSFERÊNCIAS INTRAGOVERNAMENTAIS		600.076.055,20	342.412.369,33
TRANSFERÊNCIAS INTERGOVERNAMENTAIS		-	13.343.074,75
TRANSFERÊNCIAS DAS INSTITUIÇÕES PRIVADAS		-	-
TRANSFERÊNCIAS DAS INSTITUIÇÕES MULTIGOVERNAMENTAIS		-	-
TRANSFERÊNCIAS DE CONSÓRCIOS PÚBLICOS		-	-
TRANSFERÊNCIAS DO EXTERIOR		54.182,85	1.935.450,00
EXECUÇÃO ORÇAMENTÁRIA DELEGADA DE ENTES		-	-
TRANSFERÊNCIAS DE PESSOAS FÍSICAS		-	-
OUTRAS TRANSFERÊNCIAS E DELEGAÇÕES RECEBIDAS		-	-
TRANSFERÊNCIAS E DELEGAÇÕES RECEBIDAS		600.130.238,05	357.690.894,08
NOTA VI - VALORIZAÇÃO E GANHOS COM ATIVOS E DESINCORPORAÇÃO DE PASSIVOS			
REAVALIAÇÃO DE ATIVOS		-	-
GANHOS COM ALIENAÇÃO		-	-
GANHOS COM INCORPORAÇÃO DE ATIVOS		3.945,10	5.842,95
DESINCORPORAÇÃO DE PASSIVOS		339.522,60	2.601.567,51
REVERSÃO DE REDUÇÃO A VALOR RECUPERÁVEL		-	-
VALORIZAÇÃO E GANHOS COM ATIVOS E DESINCORPORAÇÃO DE PASSIVOS		343.467,70	2.607.410,46



BALANÇO GERAL 2024

DEMONSTRAÇÃO DAS VARIAÇÕES PATRIMONIAIS
19101 - SECRETARIA MUNICIPAL DA CONSERVAÇÃO E SERVIÇOS PÚBLICOS

NOTA VII - OUTRAS VARIAÇÕES PATRIMONIAIS AUMENTATIVAS		
VPA A CLASSIFICAR	-	-
RESULTADO POSITIVO DE PARTICIPAÇÕES	-	-
SUBVENÇÕES ECONÔMICAS	-	-
REVERSÃO DE PROVISÕES E AJUSTES DE PERDAS	-	-
DIVERSAS VARIAÇÕES PATRIMONIAIS AUMENTATIVAS	-	442,02
OUTRAS VARIAÇÕES PATRIMONIAIS AUMENTATIVAS	-	442,02
NOTA VIII - PESSOAL E ENCARGOS		
REMUNERAÇÃO A PESSOAL	6.847.912,98	13.232.668,49
ENCARGOS PATRONAIS	1.402.747,75	2.884.962,26
BENEFÍCIOS A PESSOAL	231.325,80	171.050,00
OUTRAS VARIAÇÕES PATRIMONIAIS DIMINUTIVAS - PESSOAL E ENCARGOS	469.155,06	722.181,09
PESSOAL E ENCARGOS	8.951.141,59	17.010.861,84
NOTA IX - BENEFÍCIOS PREVIDENCIÁRIOS E ASSISTENCIAIS		
APOSENTADORIA E REFORMAS	-	-
PENSÕES	-	-
BENEFÍCIOS DE PRESTAÇÃO CONTINUADA	-	-
BENEFÍCIOS EVENTUAIS	-	-
POLÍTICAS PÚBLICAS DE TRANSFERÊNCIA DE RENDA	-	-
OUTROS BENEFÍCIOS PREVIDENCIÁRIOS E ASSISTENCIAIS	-	195,12
BENEFÍCIOS PREVIDENCIÁRIOS E ASSISTENCIAIS	-	195,12
NOTA X - USO DE BENS, SERVIÇOS E CONSUMO DE CAPITAL FIXO		
USO DE MATERIAL DE CONSUMO	54.431,03	61.610,10
SERVIÇOS	341.471.271,43	187.411.071,29
DEPRECIÇÃO, AMORTIZAÇÃO E EXAUSTÃO	389.889,53	182.257,07
USO DE BENS, SERVIÇOS E CONSUMO DE CAPITAL FIXO	341.915.591,99	187.654.938,46
NOTA XI - VARIAÇÕES PATRIMONIAIS DIMINUTIVAS FINANCEIRAS		
JUROS E ENCARGOS DE EMPRÉSTIMOS E FINANCIAMENTOS OBTIDOS	-	-
JUROS E ENCARGOS DE MORA	-	-
VARIAÇÕES MONETÁRIAS E CAMBIAS	-	-
DESCONTOS FINANCEIROS CONCEDIDOS	-	-
OUTRAS VARIAÇÕES PATRIMONIAIS DIMINUTIVAS - FINANCEIRAS	-	-
VARIAÇÕES PATRIMONIAIS DIMINUTIVAS FINANCEIRAS	-	-
NOTA XII - TRANSFERÊNCIAS E DELEGAÇÕES CONCEDIDAS		
TRANSFERÊNCIAS INTRAGOVERNAMENTAIS	3.472.034,96	3.724.534,79
TRANSFERÊNCIAS INTERGOVERNAMENTAIS	169.788.260,37	75.347.437,08
TRANSFERÊNCIAS A INSTITUIÇÕES PRIVADAS	-	284.594,09
TRANSFERÊNCIAS A INSTITUIÇÕES MULTIGOVERNAMENTAIS	-	-
TRANSFERÊNCIAS A CONSÓRCIOS PÚBLICOS	-	-
TRANSFERÊNCIAS AO EXTERIOR	-	-
EXECUÇÃO ORÇAMENTÁRIA DELEGADA A ENTES	-	-
OUTRAS TRANSFERÊNCIAS E DELEGAÇÕES CONCEDIDAS	-	-
TRANSFERÊNCIAS E DELEGAÇÕES CONCEDIDAS	173.260.295,33	79.356.565,96
NOTA XIII - DESVALORIZAÇÃO E PERDA DE ATIVOS E INCORPORAÇÃO DE PASSIVOS		
REDUÇÃO A VALOR RECUPERÁVEL E AJUSTE PARA PERDAS	-	-
PERDAS COM ALIENAÇÃO	-	-
PERDAS INVOLUNTÁRIAS	-	-
INCORPORAÇÃO DE PASSIVOS	-	-
DESINCORPORAÇÃO DE ATIVOS	4.006,44	1.098.198,74
DESVALORIZAÇÃO E PERDA DE ATIVOS E INCORPORAÇÃO DE PASSIVOS	4.006,44	1.098.198,74
NOTA XIV - TRIBUTÁRIAS		
IMPOSTOS, TAXAS E CONTRIBUIÇÕES DE MELHORIA	572,94	1.273,21
CONTRIBUIÇÕES	1.975,70	738,66
TRIBUTÁRIAS	2.548,64	2.011,87
NOTA XV - CUSTO DAS MERCADORIAS E PRODUTOS VENDIDOS, E DOS SERVIÇOS PRESTADOS		
CUSTOS DAS MERCADORIAS VENDIDAS	-	-
CUSTOS DOS PRODUTOS VENDIDOS	-	-
CUSTOS DOS SERVIÇOS PRESTADOS	-	-
CUSTO DAS MERCADORIAS E PRODUTOS VENDIDOS, E DOS SERVIÇOS PRESTADOS	-	-
NOTA XVI - OUTRAS VARIAÇÕES PATRIMONIAIS DIMINUTIVAS		
PREMIAÇÕES	-	-
RESULTADO NEGATIVO DE PARTICIPAÇÕES	-	-
INCENTIVOS	-	-
SUBVENÇÕES ECONÔMICAS	-	-
PARTICIPAÇÕES E CONTRIBUIÇÕES	-	-
CONSTITUIÇÃO DE PROVISÕES	-	-
DIVERSAS VARIAÇÕES PATRIMONIAIS DIMINUTIVAS	469.125,35	202.949,08
OUTRAS VARIAÇÕES PATRIMONIAIS DIMINUTIVAS	469.125,35	202.949,08



BALANÇO GERAL 2024

PREFEITURA MUNICIPAL DE FORTALEZA
19101 - SECRETARIA MUNICIPAL DA CONSERVAÇÃO E SERVIÇOS PÚBLICOS
DEMONSTRATIVO DA DÍVIDA FUNDADA

EXERCÍCIO: 2024

ANEXO 16

DÍVIDA FUNDADA INTERNA										
CREDOR	CÓD. CONTRATO	DATA ASSINATURA	VALOR CONTRATADO	SALDO EXERCÍCIO ANTERIOR	REAJUSTE / REPARCELAMENTOS E VARIÁÇÕES MONETÁRIAS	LIBERAÇÃO	AMORTIZAÇÃO	JUROS	OUTROS ENCARGOS	SALDO EXERCÍCIO SEGUINTE
DÍVIDA FUNDADA EXTERNA										
CREDOR	CÓD. CONTRATO	DATA ASSINATURA	VALOR CONTRATADO	SALDO EXERCÍCIO ANTERIOR	REAJUSTE / REPARCELAMENTOS E VARIÁÇÕES MONETÁRIAS	LIBERAÇÃO	AMORTIZAÇÃO	JUROS	OUTROS ENCARGOS	SALDO EXERCÍCIO SEGUINTE
PRECATÓRIOS										
CREDOR	CÓD. CONTRATO	DATA ASSINATURA	VALOR CONTRATADO	SALDO EXERCÍCIO ANTERIOR	REAJUSTE / REPARCELAMENTOS E VARIÁÇÕES MONETÁRIAS	LIBERAÇÃO	AMORTIZAÇÃO	JUROS	OUTROS ENCARGOS	SALDO EXERCÍCIO SEGUINTE
DEMAIS DÍVIDAS CONTRATUAIS										
CREDOR	CÓD. CONTRATO	DATA ASSINATURA	VALOR CONTRATADO	SALDO EXERCÍCIO ANTERIOR	REAJUSTE / REPARCELAMENTOS E VARIÁÇÕES MONETÁRIAS	LIBERAÇÃO	AMORTIZAÇÃO	JUROS	OUTROS ENCARGOS	SALDO EXERCÍCIO SEGUINTE
TOTAL GERAL DA DÍVIDA CONSOLIDADA				SALDO EXERCÍCIO ANTERIOR	REAJUSTE / REPARCELAMENTOS E VARIÁÇÕES MONETÁRIAS	LIBERAÇÃO	AMORTIZAÇÃO	JUROS	OUTROS ENCARGOS	SALDO EXERCÍCIO SEGUINTE

SEM MOVIMENTO



BALANÇO GERAL 2024

DEMONSTRATIVO DA DÍVIDA FLUTUANTE - ANEXO 17 DA LEI 4.320
 PREFEITURA MUNICIPAL DE FORTALEZA
 19101 - SECRETARIA MUNICIPAL DA CONSERVAÇÃO E SERVIÇOS PÚBLICOS

EXERCÍCIO: 2024 PERÍODO(ATE MÊS): DEZEMBRO

DESCRIÇÃO	SALDO ANTERIOR	MOVIMENTAÇÃO DO EXERCÍCIO			SALDO PARA O EXERCÍCIO SEGUINTE
		INSCRIÇÃO / REC. EXTRA ORÇAMENTÁRIA	BAIXA / DESPESA EXTRA ORÇAMENTÁRIA	PRESCRIÇÃO / CANCELAMENTO	
RESTOS A PAGAR	1.548.043,16	1.305.931,44	1.333.420,19	214.622,97	1.305.931,44
DEPÓSITOS E CAUÇÕES	-	-	-	-	-
CONSIGNAÇÕES	420.394,92	26.776.871,03	27.012.980,78	-	184.285,17
INSS	420.394,92	6.051.326,81	6.405.896,26	-	65.825,47
ISS	-	10.411.086,33	10.336.704,66	-	74.381,67
IRRF	-	7.592.997,74	7.548.919,71	-	44.078,03
IPM	-	-	-	-	-
OUTRAS CONSIGNAÇÕES	-	2.721.460,15	2.721.460,15	-	-
ENCARGOS SOCIAIS - OUTRAS ENTIDADES	-	-	-	-	-
INDENIZAÇÕES E RESTITUIÇÕES	-	-	-	-	-
IMPOSTOS E CONTRIBUIÇÕES DIVERSOS	-	-	-	-	-
ICMS	-	-	-	-	-
OUTROS TRIBUTOS ESTADUAIS E MUNICIPAIS	-	-	-	-	-
PENSÃO ALIMENTÍCIA	-	-	-	-	-
PLANOS DE PREVIDÊNCIA E ASSISTÊNCIA MÉDICA	-	-	-	-	-
ASSISTÊNCIA À SAÚDE - ADMINISTRAÇÃO PRÓPRIA	-	-	-	-	-
RETENÇÕES - ENTIDADES REPRESENTATIVAS DE	-	-	-	-	-
RETENÇÕES - PLANOS DE SEGUROS	-	-	-	-	-
RETENÇÕES - EMPRÉSTIMOS E FINANCIAMENTOS	-	-	-	-	-
RETENÇÕES RELATIVA A VALE TRANSPORTE	-	-	-	-	-
RETENÇÕES RELATIVA A VALE ALIMENTAÇÃO	-	-	-	-	-
TOTAL	1.968.438,08	28.082.802,47	28.346.400,97	214.622,97	1.490.216,61



BALANÇO GERAL 2024

DEMONSTRAÇÃO DO FLUXO DE CAIXA
19101 - SECRETARIA MUNICIPAL DA CONSERVAÇÃO E SERVIÇOS PÚBLICOS

EXERCÍCIO: 2024

PERÍODO(ATÉ MÊS): DEZEMBRO

A. QUADRO PRINCIPAL	EXERCÍCIO ATUAL	EXERCÍCIO ANTERIOR
FLUXOS DE CAIXA DAS ATIVIDADES OPERACIONAIS (I)	209.417.988,10	51.539.661,56
INGRESSOS	626.882.306,62	379.751.826,91
Impostos, Taxas e Contribuições de Melhoria	-	-
Receita de Contribuições	-	-
Receita Patrimonial	-	-
Receita Agropecuária	-	-
Receita Industrial	-	-
Receita de Serviços	-	-
Remuneração das Disponibilidades	280.651,38	272.017,86
Transferências Recebidas	54.182,85	15.278.524,75
Outras Receitas/Ingressos Operacionais	626.547.472,39	364.201.284,30
Outras Receitas Derivadas e Originárias	-	442,02
Depósitos Terceiros Passivos - Recebidos	-	-
Recebimentos de Consignações	26.776.871,03	21.811.807,47
Transferências Financeiras Recebidas	599.770.601,36	342.389.034,81
Outros Recebimentos Extraorçamentários	-	-
DESEMBOLSOS	417.464.318,52	328.212.165,35
Pessoal e Demais Despesas	386.565.740,53	300.344.829,60
Juros e Encargos da Dívida	-	-
Transferências Concedidas	2.682.556,14	2.659.426,80
Outros Desembolsos Operacionais	28.216.021,85	25.207.908,95
Depósitos Terceiros Passivos - Devolução	-	-
Pagamentos de Consignações	27.012.980,78	21.507.722,21
Transferências Financeiras Concedidas	1.203.041,07	3.700.186,74
Outros Pagamentos Extra Orçamentários	-	-
FLUXOS DE CAIXA DAS ATIVIDADES DE INVESTIMENTO (II)	(210.587.002,27)	(50.568.225,82)
INGRESSOS	-	-
Alienações de Bens	-	-
Amortização de Empréstimos e Financiamentos Concedidos	-	-
Outros Ingressos de Investimentos	-	-
DESEMBOLSOS	210.587.002,27	50.568.225,82
Aquisição de Ativo não Circulante	62.559.175,67	44.488.044,38
Concessão de Empréstimos e Financiamentos	-	-
Outros Desembolsos de Investimentos	148.027.826,60	6.080.181,44
FLUXOS DE CAIXA DAS ATIVIDADES DE FINANCIAMENTO (III)	-	-
INGRESSOS	-	-
Operações de Crédito	-	-
Integralização do Capital Social de Empresas Dependentes	-	-
Outros Ingressos de Financiamentos	-	-
DESEMBOLSOS	-	-
Amortização/Refinanciamento da Dívida	-	-
Outros desembolsos de financiamento	-	-
GERAÇÃO LÍQUIDA DE CAIXA E EQUIVALENTE DE CAIXA (I+II+III)	(1.169.014,17)	971.435,74
CAIXA E EQUIVALENTE DE CAIXA INICIAL	2.803.887,74	1.832.452,00
CAIXA E EQUIVALENTE DE CAIXA FINAL	1.634.873,57	2.803.887,74



DEMONSTRAÇÃO DO FLUXO DE CAIXA
19101 - SECRETARIA MUNICIPAL DA CONSERVAÇÃO E SERVIÇOS PÚBLICOS

B. QUADRO DE TRANSFERÊNCIAS RECEBIDAS E CONCEDIDAS	EXERCÍCIO ATUAL	EXERCÍCIO ANTERIOR
Intergovernamentais	-	13.343.074,75
da União	-	13.343.074,75
de Estados e Distrito Federal	-	-
de Municípios	-	-
Intragovernamentais	-	-
Outras Transferências Recebidas	54.182,85	1.935.450,00
Total das Transferências Recebidas	54.182,85	15.278.524,75
Intergovernamentais	-	-
a União	-	-
a Estados e ao Distrito Federal	-	-
a Municípios	-	-
a Consórcios Públicos	-	-
Intragovernamentais	239.149,89	2.074.832,71
Outras Transferências Concedidas	2.443.406,25	584.594,09
Total das Transferências Concedidas	2.682.556,14	2.659.426,80
C. QUADRO DE DESEMBOLSOS DE PESSOAL E DEMAIS DESPESAS POR FUNÇÃO	EXERCÍCIO ATUAL	EXERCÍCIO ANTERIOR
Legislativa	-	-
Judiciária	-	-
Essencial à Justiça	-	-
Administração	19.730.158,96	19.232.099,35
Defesa Nacional	-	-
Segurança Pública	-	-
Relações Exteriores	-	-
Assistência Social	-	-
Previdência Social	-	-
Saúde	-	4.053,96
Trabalho	-	-
Educação	-	-
Cultura	-	-
Direitos da Cidadania	14.163.510,97	7.628.120,38
Urbanismo	4.389.934,64	49.842.407,06
Habituação	-	-
Saneamento	-	-
Gestão Ambiental	-	-
Ciência e Tecnologia	-	-
Agricultura	-	-
Organização Agrária	-	-
Indústria	-	-
Comércio e Serviços	-	-
Comunicações	-	12.439.200,00
Energia	132.931.063,42	104.143.907,99
Transporte	215.351.072,54	107.055.040,86
Desporto e Lazer	-	-
Encargos Especiais	-	-
Total dos Desembolsos de Pessoal e Demais Despesas por Função	386.565.740,53	300.344.829,60
D. QUADRO DE JUROS E ENCARGOS DA DÍVIDA	EXERCÍCIO ATUAL	EXERCÍCIO ANTERIOR
Juros e Correção Monetária da Dívida Interna	-	-
Juros e Correção Monetária da Dívida Externa	-	-
Outros Encargos da Dívida	-	-
Total dos Juros e Encargos da Dívida	-	-

SECRETARIA MUNICIPAL DAS
FINANÇAS
(23101 - SEFIN)



BALANÇO GERAL 2024

DEMONSTRATIVO DA RECEITA E DESPESA SEGUNDO AS CATEGORIAS ECONÔMICAS - ANEXO 01 DA LEI 4.320/64
23101 - SECRETARIA MUNICIPAL DAS FINANÇAS

EXERCÍCIO: 2024 PERÍODO(ATÉ MÊS): DEZEMBRO

RECEITAS		DESPESAS	
RECEITAS CORRENTES	7.152.211.102,03	DESPESAS CORRENTES	145.857.526,74
Impostos, Taxas, Contribuições de Melhoria	3.579.678.634,49	Pessoal e Encargos Sociais	145.851.979,94
Receita de Contribuições	238.677.418,46	Juros e Encargos da Dívida	-
Receita Patrimonial	268.455.657,51	Outras Despesas Correntes	5.546,80
Receita Agropecuária	-		
Receita Industrial	-		
Receita de Serviços	4.237.652,00		
Transferências Correntes	3.703.405.277,84		
Outras Receitas Correntes	53.683.010,57		
Dedução para Formação do FUNDEB	(695.926.548,84)		
SUPERÁVIT CORRENTE	7.006.353.575,29	DÉFICIT CORRENTE	-
RECEITAS DE CAPITAL	228.613.078,75	DESPESAS DE CAPITAL	2.569.299,32
Operações de Crédito	216.280.363,70	Investimento	2.569.299,32
Alienação de Bens	12.332.715,05	Inversões Financeira	-
Amortizações de Empréstimos	-	Amortização da Dívida	-
Transferências de Capital	-		
Outras Receitas de Capital	-		
REPASSE RECEBIDO	193.311.942,85	REPASSE CONCEDIDO	7.781.545.964,35
TOTAL DA RECEITA	7.574.136.123,63	TOTAL DA DESPESA	7.929.972.790,41
DÉFICIT	355.836.666,78	SUPERÁVIT	-
TOTAL	7.929.972.790,41	TOTAL	7.929.972.790,41

RESUMO

RECEITAS		DESPESAS	
RECEITAS CORRENTES	7.152.211.102,03	DESPESAS CORRENTES	145.857.526,74
RECEITAS DE CAPITAL	228.613.078,75	DESPESAS DE CAPITAL	2.569.299,32
REPASSE RECEBIDO	193.311.942,85	REPASSE CONCEDIDO	7.781.545.964,35
DÉFICIT	355.836.666,78	SUPERÁVIT	-
TOTAL	7.929.972.790,41	TOTAL	7.929.972.790,41



23101 - SECRETARIA MUNICIPAL DAS FINANÇAS

NATUREZA DA DESPESA

CÓDIGO	ESPECIFICAÇÃO	ELEMENTO	MODALIDADE	CATEGORIA / GRUPO
3.0.00.00	DESPESAS CORRENTES			145.857.526,74
3.1.00.00	PESSOAL E ENCARGOS SOCIAIS			145.851.979,94
3.1.90.00	APLICACOES DIRETAS		128.540.980,58	
3.1.90.07	CONTRIBUICAO A ENTIDADES FECHADAS DE PREVIDENCIA	473.204,65		
3.1.90.11	VENCIMENTOS E VANTAGENS FIXAS - PESSOAL CIVIL	119.903.998,31		
3.1.90.13	CONTRIBUICOES PATRONAIS	5.653.298,58		
3.1.90.16	OUTRAS DESPESAS VARIÁVEIS - PESSOAL CIVIL			
3.1.90.92	DESPESAS DE EXERCÍCIOS ANTERIORES	87.795,41		
3.1.90.94	INDENIZACOES RESTITUICOES TRABALHISTAS	253.486,00		
3.1.90.96	RESSARCIMENTO DESPESAS DE PESSOAL REQUISITADO	2.169.197,63		
3.1.91.00	APLICACOES DIRETAS DECORRENTES DE OPERACOES INTRA-ORÇAMENTARIAS		17.310.999,36	
3.1.91.13	CONTRIBUICOES PATRONAIS	17.310.999,36		
3.1.91.92	DESPESAS DE EXERCÍCIOS ANTERIORES			
3.3.00.00	OUTRAS DESPESAS CORRENTES			5.546,80
3.3.90.00	APLICACOES DIRETAS		5.546,80	
3.3.90.14	DIARIAS - CIVIL	5.546,80		
3.3.90.39	OUTROS SERVICOS DE TERCEIROS - PESSOA JURIDICA			
4.0.00.00	DESPESAS DE CAPITAL			2.569.299,32
4.4.00.00	INVESTIMENTOS			2.569.299,32
4.4.90.00	APLICACOES DIRETAS		2.569.299,32	
4.4.90.14	DIARIAS - CIVIL	4.500,00		
4.4.90.30	MATERIAL DE CONSUMO	19.444,00		
4.4.90.35	SERVICOS DE CONSULTORIA			
4.4.90.39	OUTROS SERVICOS DE TERCEIROS - PESSOA JURIDICA	42.564,85		
4.4.90.40	SERVICOS DE TECNOLOGIA DA INFORMACAO E COMUNICACAO - PESSOA JURIDICA	709.967,60		
4.4.90.52	EQUIPAMENTOS E MATERIAL PERMANENTE	1.792.822,87		
4.4.90.92	DESPESAS DE EXERCÍCIOS ANTERIORES			
TOTAL				148.426.826,06

Exercício 2024	Desc. Receita	Desdobramento	Origem	Categoria Econômica
1000000000	RECEITAS CORRENTES			7.848.084.265,09
1100000000	IMPOSTOS, TAXAS E CONTRIBUIÇÕES DE MELHORIA		3.579.678.634,49	
1110000000	IMPOSTOS	3.402.783.107,21		
1112000000	IMPOSTOS SOBRE O PATRIMÔNIO	972.099.395,29		
1112500000	IMPOSTO SOBRE A PROPRIEDADE PREDIAL E TERRITORIAL URBANA	792.497.426,48		
1112500100	IMPOSTO SOBRE A PROPRIEDADE PREDIAL E TERRITORIAL URBANA - PRINCIPAL	711.853.079,92		
1112500200	IMPOSTO SOBRE A PROPRIEDADE PREDIAL E TERRITORIAL URBANA - MULTAS E JUROS DE MORA	14.097.926,58		
1112500300	IMPOSTO SOBRE A PROPRIEDADE PREDIAL E TERRITORIAL URBANA - DÍVIDA ATIVA	45.839.595,56		
1112500400	IMPOSTO SOBRE A PROPRIEDADE PREDIAL E TERRITORIAL URBANA - DÍVIDA ATIVA - MULTAS E JUROS DE MORA DA DÍVIDA ATIVA	20.706.824,42		
1112530000	IMPOSTOS SOBRE TRANSMISSÃO "INTER VIVOS" DE BENS IMÓVEIS E DE DIREITOS REAIS SOBRE IMÓVEIS	179.601.968,81		
1112530100	IMPOSTOS SOBRE TRANSMISSÃO "INTER VIVOS" DE BENS IMÓVEIS E DE DIREITOS REAIS SOBRE IMÓVEIS - PRINCIPAL	178.843.244,39		
1112530200	IMPOSTOS SOBRE TRANSMISSÃO "INTER VIVOS" DE BENS IMÓVEIS E DE DIREITOS REAIS SOBRE IMÓVEIS - MULTAS E JUROS DE MORA	748.523,13		
1112530300	IMPOSTOS SOBRE TRANSMISSÃO "INTER VIVOS" DE BENS IMÓVEIS E DE DIREITOS REAIS SOBRE IMÓVEIS - DÍVIDA ATIVA	6.068,77		
1112530400	IMPOSTOS SOBRE TRANSMISSÃO "INTER VIVOS" DE BENS IMÓVEIS E DE DIREITOS REAIS SOBRE IMÓVEIS - DÍVIDA ATIVA - MULTAS E JUROS DE MORA DA DÍVIDA ATIVA	4.132,52		
1113000000	IMPOSTOS SOBRE A RENDA E PROVENTOS DE QUALQUER NATUREZA	804.780.573,85		
1113030000	IMPOSTO SOBRE A RENDA - RETIDO NA FONTE	804.780.573,85		
1113031000	IMPOSTO SOBRE A RENDA - RETIDO NA FONTE - TRABALHO	691.199.827,69		
1113031100	IMPOSTO SOBRE A RENDA - RETIDO NA FONTE - TRABALHO - PRINCIPAL	691.199.827,69		
1113034000	IMPOSTO SOBRE A RENDA - RETIDO NA FONTE - OUTROS RENDIMENTOS	113.580.746,16		
1113034100	IMPOSTO SOBRE A RENDA - RETIDO NA FONTE - OUTROS RENDIMENTOS - PRINCIPAL	113.579.691,75		
1113034200	IMPOSTO SOBRE A RENDA - RETIDO NA FONTE - OUTROS RENDIMENTOS - MULTAS E JUROS DE MORA	1.054,41		
1114000000	IMPOSTOS SOBRE A PRODUÇÃO E CIRCULAÇÃO DE MERCADORIAS E SERVIÇOS	1.625.903.138,07		
1114510000	IMPOSTOS SOBRE SERVIÇOS	1.625.903.138,07		
1114511000	IMPOSTO SOBRE SERVIÇOS DE QUALQUER NATUREZA - ISSQN	1.625.903.138,07		
1114511100	IMPOSTO SOBRE SERVIÇOS DE QUALQUER NATUREZA - ISSQN - PRINCIPAL	1.586.343.679,74		
1114511200	IMPOSTO SOBRE SERVIÇOS DE QUALQUER NATUREZA - ISSQN - MULTAS E JUROS DE MORA	10.285.809,23		
1114511300	IMPOSTO SOBRE SERVIÇOS DE QUALQUER NATUREZA - ISSQN - DÍVIDA ATIVA	20.547.544,13		
1114511400	IMPOSTO SOBRE SERVIÇOS DE QUALQUER NATUREZA - ISSQN - DÍVIDA ATIVA - MULTAS E JUROS DE MORA DA DÍVIDA ATIVA	8.726.104,97		
1120000000	TAXAS	176.895.527,28		
1121000000	TAXAS PELO EXERCÍCIO DO PODER DE POLÍCIA	-		
1121010000	TAXAS DE INSPEÇÃO, CONTROLE E FISCALIZAÇÃO	-		
1121010100	TAXAS DE INSPEÇÃO, CONTROLE E FISCALIZAÇÃO - PRINCIPAL	-		
1121010103	TAXAS DE INSPEÇÃO, CONTROLE E FISCALIZAÇÃO - PRINCIPAL - ANUNCIOS	-		
1122000000	TAXAS PELA PRESTAÇÃO DE SERVIÇOS	176.895.527,28		
1122010000	TAXAS PELA PRESTAÇÃO DE SERVIÇOS EM GERAL	176.895.527,28		
1122010100	TAXAS PELA PRESTAÇÃO DE SERVIÇOS EM GERAL - PRINCIPAL	170.983.023,63		
1122010200	TAXAS PELA PRESTAÇÃO DE SERVIÇOS EM GERAL - MULTAS E JUROS DE MORA	5.056.113,33		
1122010300	TAXAS PELA PRESTAÇÃO DE SERVIÇOS EM GERAL - DÍVIDA ATIVA	681.546,62		
1122010400	TAXAS PELA PRESTAÇÃO DE SERVIÇOS EM GERAL - DÍVIDA ATIVA - MULTAS E JUROS DE MORA DA DÍVIDA ATIVA	174.843,70		
1200000000	CONTRIBUIÇÕES		238.677.418,46	
1240000000	CONTRIBUIÇÃO PARA O CUSTEIO DO SERVIÇO DE ILUMINAÇÃO PÚBLICA	238.677.418,46		
1241000000	CONTRIBUIÇÃO PARA O CUSTEIO DO SERVIÇO DE ILUMINAÇÃO PÚBLICA	238.677.418,46		
1241500000	CONTRIBUIÇÃO PARA O CUSTEIO DO SERVIÇO DE ILUMINAÇÃO PÚBLICA - PRINCIPAL	238.677.418,46		
1300000000	RECEITA PATRIMONIAL		268.455.657,51	
1310000000	EXPLORAÇÃO DO PATRIMÔNIO IMOBILIÁRIO DO ESTADO	3.228.299,69		
1311000000	EXPLORAÇÃO DO PATRIMÔNIO IMOBILIÁRIO DO ESTADO	3.228.299,69		
1311010000	ALUGUEIS, ARRENDAMENTOS, FOROS, LAUDEMÍOS, TARIFAS DE OCUPAÇÃO	68.056,80		
1311011000	ALUGUEIS E ARRENDAMENTOS	68.056,80		
1311011100	ALUGUEIS E ARRENDAMENTOS - PRINCIPAL	68.056,80		
1311020000	CONCESSÃO, PERMISSÃO, AUTORIZAÇÃO OU CESSÃO DO DIREITO DE USO DE BENS IMÓVEIS PÚBLICOS	3.160.242,89		
1311020100	CONCESSÃO, PERMISSÃO, AUTORIZAÇÃO OU CESSÃO DO DIREITO DE USO DE BENS IMÓVEIS PÚBLICOS - PRINCIPAL	3.022.108,49		
1311020200	CONCESSÃO, PERMISSÃO, AUTORIZAÇÃO OU CESSÃO DO DIREITO DE USO DE BENS IMÓVEIS PÚBLICOS - MULTAS E JUROS DE MORA	138.134,40		
1320000000	VALORES MOBILIÁRIOS	82.170.203,69		
1321000000	JUROS E CORREÇÕES MONETÁRIAS	82.170.203,69		
1321010000	REMUNERAÇÃO DE DEPOSITOS BANCÁRIOS	82.170.203,69		
1321010100	REMUNERAÇÃO DE DEPOSITOS BANCÁRIOS - PRINCIPAL	82.170.203,69		
1322000000	DIVIDENDOS	-		
1322010000	DIVIDENDOS	-		
1322010100	DIVIDENDOS - PRINCIPAL	-		
1330000000	DELEGAÇÃO DE SERVIÇOS PÚBLICOS MEDIANTE CONCESSÃO, PERMISSÃO, AUTORIZAÇÃO OU LICENÇA	21.027.811,82		
1331000000	DELEGAÇÃO PARA A PRESTAÇÃO DOS SERVIÇOS DE TRANSPORTE	-		
1331010000	DELEGAÇÃO PARA A PRESTAÇÃO DOS SERVIÇOS DE TRANSPORTE RODOVIÁRIO	-		
1331010100	DELEGAÇÃO PARA A PRESTAÇÃO DOS SERVIÇOS DE TRANSPORTE RODOVIÁRIO - PRINCIPAL	-		
1339000000	DEMAIS DELEGAÇÕES DE SERVIÇOS PÚBLICOS	21.027.811,82		
1339900000	OUTRAS DELEGAÇÕES DE SERVIÇOS PÚBLICOS	21.027.811,82		
1339990100	OUTRAS DELEGAÇÕES DE SERVIÇOS PÚBLICOS - PRINCIPAL	21.027.811,82		
1339990102	OUTRAS DELEGAÇÕES DE SERVIÇOS PÚBLICOS - PRINCIPAL - ÁGUA E ESGOTO	21.027.570,31		
1339990103	OUTRAS DELEGAÇÕES DE SERVIÇOS PÚBLICOS - PRINCIPAL - OUTORGA ONEROSA DO DIREITO DE CONSTRUIR	-		
1339990104	OUTRAS DELEGAÇÕES DE SERVIÇOS PÚBLICOS - PRINCIPAL - OUTORGA ONEROSA DE OPERAÇÕES URBANAS CONSORCIADAS	241,51		
1360000000	CESSÃO DE DIREITOS	160.000.000,00		
1361000000	CESSÃO DE DIREITOS	160.000.000,00		
1361010000	CESSÃO DO DIREITO DE OPERACIONALIZAÇÃO DE PAGAMENTOS	160.000.000,00		

PREFEITURA MUNICIPAL DE FORTALEZA
RECEITA SEGUNDO AS CATEGORIAS ECONÔMICAS - ANEXO 2 DA LEI 4.320/64
23101 - SECRETARIA MUNICIPAL DAS FINANÇAS

Exercício 2024				
Cod. Receita	Desc. Receita	Desdobramento	Origem	Categoria Econômica
1361011000	CESSÃO DO DIREITO DE OPERACIONALIZAÇÃO DE PAGAMENTOS - PODERES EXECUTIVO E LEGISLATIVO	160.000.000,00		
1361011100	CESSÃO DO DIREITO DE OPERACIONALIZAÇÃO DE PAGAMENTOS - PODERES EXECUTIVO E LEGISLATIVO - PRINCIPAL	160.000.000,00		
1390000000	DEMAIS RECEITAS PATRIMONIAIS	2.029.342,31		
1399000000	OUTRAS RECEITAS PATRIMONIAIS	2.029.342,31		
1399990000	OUTRAS RECEITAS PATRIMONIAIS	2.029.342,31		
1399990100	OUTRAS RECEITAS PATRIMONIAIS - PRINCIPAL	2.029.342,31		
1600000000	RECEITA DE SERVIÇOS		4.237.652,00	
1610000000	SERVIÇOS ADMINISTRATIVOS E COMERCIAIS GERAIS	4.237.652,00		
1611000000	SERVIÇOS ADMINISTRATIVOS E COMERCIAIS GERAIS	4.237.652,00		
1611010000	SERVIÇOS ADMINISTRATIVOS E COMERCIAIS GERAIS PRESTADOS POR ENTIDADES E ÓRGÃOS PÚBLICOS EM GERAL	3.710.257,00		
1611010100	SERVIÇOS ADMINISTRATIVOS E COMERCIAIS GERAIS PRESTADOS POR ENTIDADES E ÓRGÃOS PÚBLICOS EM GERAL - PRINCIPAL	3.710.257,00		
1611010199	SERVIÇOS ADMINISTRATIVOS E COMERCIAIS GERAIS PRESTADOS POR ENTIDADES E ÓRGÃOS PÚBLICOS EM GERAL - PRINCIPAL - OUTROS SERVIÇOS ADMINISTRATIVOS E COMERCIAIS GERAIS PRESTADOS POR ENTIDADES E ÓRGÃOS PÚBLICOS EM GERAL	3.710.257,00		
1611020000	INSCRIÇÃO EM CONCURSOS E PROCESSOS SELETIVOS	527.395,00		
1611020100	INSCRIÇÃO EM CONCURSOS E PROCESSOS SELETIVOS - PRINCIPAL	527.395,00		
1700000000	TRANSFERÊNCIAS CORRENTES		3.703.405.277,84	
1710000000	TRANSFERÊNCIAS DA UNIÃO E DE SUAS ENTIDADES	1.935.259.813,35		
1711000000	TRANSFERÊNCIAS DECORRENTES DE PARTICIPAÇÃO NA RECEITA DA UNIÃO	1.890.351.784,35		
1711510000	COTA-PARTE DO FUNDO DE PARTICIPAÇÃO DOS MUNICÍPIOS - FPM	1.890.158.561,94		
1711511000	COTA-PARTE DO FUNDO DE PARTICIPAÇÃO DOS MUNICÍPIOS - COTA MENSAL	1.713.286.907,85		
1711511100	COTA-PARTE DO FUNDO DE PARTICIPAÇÃO DOS MUNICÍPIOS - COTA MENSAL - PRINCIPAL	1.713.286.907,85		
1711512000	COTA-PARTE DO FUNDO DE PARTICIPAÇÃO DOS MUNICÍPIOS - COTAS EXTRAORDINÁRIAS	176.871.654,09		
1711512100	COTA-PARTE DO FUNDO DE PARTICIPAÇÃO DOS MUNICÍPIOS - COTAS EXTRAORDINÁRIAS - PRINCIPAL	176.871.654,09		
1711520000	COTA-PARTE DO IMPOSTO SOBRE A PROPRIEDADE TERRITORIAL RURAL	193.222,41		
1711520100	COTA-PARTE DO IMPOSTO SOBRE A PROPRIEDADE TERRITORIAL RURAL - PRINCIPAL	193.222,41		
1712000000	TRANSFERÊNCIAS DAS COMPENSAÇÕES FINANCEIRAS PELA EXPLORAÇÃO DE RECURSOS NATURAIS	38.773.044,80		
1712510000	COTA-PARTE DA COMPENSAÇÃO FINANCEIRA PELA EXPLORAÇÃO DE RECURSOS MINERAIS - CFEM	500.154,26		
1712510100	COTA-PARTE DA COMPENSAÇÃO FINANCEIRA PELA EXPLORAÇÃO DE RECURSOS MINERAIS - CFEM - PRINCIPAL	500.154,26		
1712520000	COTA-PARTE DA COMPENSAÇÃO FINANCEIRA PELA PRODUÇÃO DE PETRÓLEO	38.272.890,54		
1712521000	COTA-PARTE DA COMPENSAÇÃO FINANCEIRA PELA PRODUÇÃO DE PETRÓLEO - LEI Nº 7990/89	2.614.108,90		
1712521100	COTA-PARTE DA COMPENSAÇÃO FINANCEIRA PELA PRODUÇÃO DE PETRÓLEO - LEI Nº 7990/89 - PRINCIPAL	2.614.108,90		
1712522000	COTA-PARTE PELO EXCEDENTE DA PRODUÇÃO DO PETRÓLEO - LEI Nº 9478/97, ARTIGO 49, I E II	804.933,83		
1712522100	COTA-PARTE PELO EXCEDENTE DA PRODUÇÃO DO PETRÓLEO - LEI Nº 9478/97, ARTIGO 49, I E II - PRINCIPAL	804.933,83		
1712524000	COTA-PARTE DO FUNDO ESPECIAL DO PETRÓLEO - FEP	34.853.847,81		
1712524100	COTA-PARTE DO FUNDO ESPECIAL DO PETRÓLEO - FEP - PRINCIPAL	34.853.847,81		
1717000000	TRANSFERÊNCIAS DE CONVÊNIO DA UNIÃO E DE SUAS ENTIDADES	-		
1717990000	OUTRAS TRANSFERÊNCIAS DE CONVÊNIO DA UNIÃO E DE SUAS ENTIDADES	-		
1717990100	OUTRAS TRANSFERÊNCIAS DE CONVÊNIO DA UNIÃO E DE SUAS ENTIDADES - PRINCIPAL	-		
1719000000	OUTRAS TRANSFERÊNCIAS DE RECURSOS DA UNIÃO E DE SUAS ENTIDADES	6.134.984,20		
1719580000	TRANSFERÊNCIA OBRIGATORIA DECORRENTE DA LEI COMPLEMENTAR Nº 176/2020	2.132.405,52		
1719580100	TRANSFERÊNCIA OBRIGATORIA DECORRENTE DA LEI COMPLEMENTAR Nº 176/2020 - PRINCIPAL	2.132.405,52		
1719990000	OUTRAS TRANSFERÊNCIAS DE RECURSOS DA UNIÃO E DE SUAS ENTIDADES	4.002.578,68		
1719990100	OUTRAS TRANSFERÊNCIAS DE RECURSOS DA UNIÃO E DE SUAS ENTIDADES - PRINCIPAL	4.002.578,68		
1719990199	OUTRAS TRANSFERÊNCIAS DE RECURSOS DA UNIÃO E DE SUAS ENTIDADES - PRINCIPAL - OUTRAS TRANSFERÊNCIAS DE RECURSOS DA UNIÃO E DE SUAS ENTIDADES	4.002.578,68		
1720000000	TRANSFERÊNCIAS DOS ESTADOS E DO DISTRITO FEDERAL E DE SUAS ENTIDADES	1.768.145.464,49		
1721000000	PARTICIPAÇÃO NA RECEITA DOS ESTADOS E DISTRITO FEDERAL	1.767.934.289,57		
1721500000	COTA-PARTE DO ICMS	1.259.534.457,84		
1721500100	COTA-PARTE DO ICMS - PRINCIPAL	1.259.534.457,84		
1721510000	COTA-PARTE DO IPVA	502.848.168,83		
1721510100	COTA-PARTE DO IPVA - PRINCIPAL	502.848.168,83		
1721520000	COTA-PARTE DO IPI - MUNICÍPIOS	3.769.993,05		
1721520100	COTA-PARTE DO IPI - MUNICÍPIOS - PRINCIPAL	3.769.993,05		
1721530000	COTA-PARTE DA CONTRIBUIÇÃO DE INTERVENÇÃO NO DOMÍNIO ECONÔMICO	1.781.669,85		
1721530100	COTA-PARTE DA CONTRIBUIÇÃO DE INTERVENÇÃO NO DOMÍNIO ECONÔMICO - PRINCIPAL	1.781.669,85		
1722000000	TRANSFERÊNCIAS DAS COMPENSAÇÕES FINANCEIRAS PELA EXPLORAÇÃO DE RECURSOS NATURAIS	211.174,92		
1722520000	COTA-PARTE ROYALTIES - COMPENSAÇÃO FINANCEIRA PELA PRODUÇÃO DO PETRÓLEO	211.174,92		
1722520100	COTA-PARTE ROYALTIES - COMPENSAÇÃO FINANCEIRA PELA PRODUÇÃO DO PETRÓLEO - PRINCIPAL	211.174,92		
1724000000	TRANSFERÊNCIAS DE CONVÊNIO DOS ESTADOS E DF E DE SUAS ENTIDADES	-		
1724510000	TRANSFERÊNCIAS DE CONVÊNIO DOS ESTADOS DESTINADAS A PROGRAMAS DE EDUCAÇÃO	-		
1724510100	TRANSFERÊNCIAS DE CONVÊNIO DOS ESTADOS DESTINADAS A PROGRAMAS DE EDUCAÇÃO - PRINCIPAL	-		
1724990000	OUTRAS TRANSFERÊNCIAS DE CONVÊNIO DOS ESTADOS E DF E DE SUAS ENTIDADES	-		
1724990100	OUTRAS TRANSFERÊNCIAS DE CONVÊNIO DOS ESTADOS E DF E DE SUAS ENTIDADES - PRINCIPAL	-		
1740000000	TRANSFERÊNCIAS DE INSTITUIÇÕES PRIVADAS	-		
1741000000	TRANSFERÊNCIAS DE INSTITUIÇÕES PRIVADAS	-		
1741990000	OUTRAS TRANSFERÊNCIAS DE INSTITUIÇÕES PRIVADAS	-		
1741990100	OUTRAS TRANSFERÊNCIAS DE INSTITUIÇÕES PRIVADAS - PRINCIPAL	-		
1900000000	OUTRAS RECEITAS CORRENTES		53.629.624,79	
1910000000	MULTAS ADMINISTRATIVAS, CONTRATUAIS E JUDICIAIS	3.715.557,47		
1911000000	MULTAS ADMINISTRATIVAS, CONTRATUAIS E JUDICIAIS	3.715.557,47		
1911010000	MULTAS PREVISTAS EM LEGISLAÇÃO ESPECÍFICA	3.509.483,61		
1911010100	MULTAS PREVISTAS EM LEGISLAÇÃO ESPECÍFICA - PRINCIPAL	2.870,23		
1911010104	MULTAS PREVISTAS EM LEGISLAÇÃO ESPECÍFICA - PRINCIPAL - OUTROS AUTOS DE INFRAÇÃO	2.870,23		
1911010200	MULTAS PREVISTAS EM LEGISLAÇÃO ESPECÍFICA - MULTAS E JUROS DE MORA	-		
1911010300	MULTAS PREVISTAS EM LEGISLAÇÃO ESPECÍFICA - DÍVIDA ATIVA	2.470.830,31		



Exercício 2024	Cod. Receita	Desc. Receita	Desdobramento	Origem	Categoria Econômica
	1911010400	MULTAS PREVISTAS EM LEGISLAÇÃO ESPECÍFICA - DÍVIDA ATIVA - MULTAS E JUROS DE MORA DA DÍVIDA	1.035.783,07		
	1911060000	ATIVA MULTAS POR DANOS AMBIENTAIS	-		
	1911061000	MULTAS ADMINISTRATIVAS POR DANOS AMBIENTAIS	-		
	1911061100	MULTAS ADMINISTRATIVAS POR DANOS AMBIENTAIS - PRINCIPAL	-		
	1911070000	MULTAS APLICADAS PELOS TRIBUNAIS DE CONTAS	202.398,20		
	1911070100	MULTAS APLICADAS PELOS TRIBUNAIS DE CONTAS - PRINCIPAL	99.425,51		
	1911070200	MULTAS APLICADAS PELOS TRIBUNAIS DE CONTAS - MULTAS E JUROS DE MORA	1.075,30		
	1911070300	MULTAS APLICADAS PELOS TRIBUNAIS DE CONTAS - DÍVIDA ATIVA	85.891,44		
	1911070400	MULTAS APLICADAS PELOS TRIBUNAIS DE CONTAS - DÍVIDA ATIVA - MULTAS E JUROS DE MORA DA DÍVIDA ATIVA	16.005,95		
	1911090000	MULTAS E JUROS PREVISTOS EM CONTRATOS	3.675,66		
	1911090100	MULTAS E JUROS PREVISTOS EM CONTRATOS - PRINCIPAL	3.675,66		
	1911140000	MULTAS PREVISTAS NO CÓDIGO DE TRÂNSITO BRASILEIRO - CTB	-		
	1911140100	MULTAS PREVISTAS NO CÓDIGO DE TRÂNSITO BRASILEIRO - CTB - PRINCIPAL	-		
	1920000000	INDENIZAÇÕES, RESTITUIÇÕES E RESSARCIMENTOS	31.115.958,79		
	1921000000	INDENIZAÇÕES	52.122,68		
	1921990000	OUTRAS INDENIZAÇÕES	52.122,68		
	1921990300	OUTRAS INDENIZAÇÕES - DÍVIDA ATIVA	48.253,53		
	1921990400	OUTRAS INDENIZAÇÕES - DÍVIDA ATIVA - MULTAS E JUROS DE MORA DA DÍVIDA ATIVA	3.869,15		
	1922000000	RESTITUIÇÕES	31.063.836,11		
	1922010000	RESTITUIÇÃO DE CONVENIOS	-		
	1922011000	RESTITUIÇÃO DE CONVENIOS - PRIMÁRIAS	-		
	1922011100	RESTITUIÇÃO DE CONVENIOS - PRIMÁRIAS - PRINCIPAL	-		
	1922990000	OUTRAS RESTITUIÇÕES	31.063.836,11		
	1922990100	OUTRAS RESTITUIÇÕES - PRINCIPAL	31.009.599,30		
	1922990101	OUTRAS RESTITUIÇÕES - PRINCIPAL - CESSÃO DE SERVIDORES	26.095.677,57		
	1922990102	OUTRAS RESTITUIÇÕES - PRINCIPAL - DEVOLUÇÃO DE SALÁRIOS DE SERVIDORES	1.988.634,97		
	1922990199	OUTRAS RESTITUIÇÕES - PRINCIPAL - OUTRAS RESTITUIÇÕES	2.925.286,76		
	1922990200	OUTRAS RESTITUIÇÕES - MULTAS E JUROS DE MORA	1.783,17		
	1922990300	OUTRAS RESTITUIÇÕES - DÍVIDA ATIVA	46.327,01		
	1922990400	OUTRAS RESTITUIÇÕES - DÍVIDA ATIVA - MULTAS E JUROS DE MORA DA DÍVIDA ATIVA	6.126,63		
	1930000000	BENS, DIREITOS E VALORES INCORPORADOS AO PATRIMÔNIO PÚBLICO	-		
	1931000000	BENS, DIREITOS E VALORES INCORPORADOS AO PATRIMÔNIO PÚBLICO	-		
	1931050000	RECEITAS RECONHECIDAS POR FORÇA DE DECISÕES JUDICIAIS E DE TRIBUNAIS ADMINISTRATIVOS	-		
	1931050100	RECEITAS RECONHECIDAS POR FORÇA DE DECISÕES JUDICIAIS E DE TRIBUNAIS ADMINISTRATIVOS - PRINCIPAL	-		
	1990000000	DEMAIS RECEITAS CORRENTES	18.798.108,53		
	1999000000	OUTRAS RECEITAS CORRENTES	18.798.108,53		
	1999990000	OUTRAS RECEITAS	18.798.108,53		
	1999992000	OUTRAS RECEITAS NÃO ARRECADADAS E NÃO PROJETADAS PELA RFB - PRIMÁRIAS	18.798.108,53		
	1999992100	OUTRAS RECEITAS NÃO ARRECADADAS E NÃO PROJETADAS PELA RFB - PRIMÁRIAS - PRINCIPAL	18.756.343,16		
	1999992300	OUTRAS RECEITAS NÃO ARRECADADAS E NÃO PROJETADAS PELA RFB - PRIMÁRIAS - DÍVIDA ATIVA	21.111,55		
	1999992400	OUTRAS RECEITAS NÃO ARRECADADAS E NÃO PROJETADAS PELA RFB - PRIMÁRIAS - DÍVIDA ATIVA - MULTAS E JUROS DE MORA DA DÍVIDA ATIVA	20.653,82		
	2000000000	RECEITAS DE CAPITAL	-		228.613.078,75
	2100000000	OPERAÇÕES DE CRÉDITO	-	216.280.363,70	
	2110000000	OPERAÇÕES DE CRÉDITO - MERCADO INTERNO	216.280.363,70		
	2112000000	OPERAÇÕES DE CRÉDITO CONTRATUAIS - MERCADO INTERNO	216.280.363,70		
	2112010000	OPERAÇÕES DE CRÉDITO CONTRATUAIS - MERCADO INTERNO	216.280.363,70		
	2112010100	OPERAÇÕES DE CRÉDITO CONTRATUAIS - MERCADO INTERNO - PRINCIPAL	216.280.363,70		
	2120000000	OPERAÇÕES DE CRÉDITO - MERCADO EXTERNO	-		
	2122000000	OPERAÇÕES DE CRÉDITO CONTRATUAIS - MERCADO EXTERNO	-		
	2122010000	OPERAÇÕES DE CRÉDITO CONTRATUAIS - MERCADO EXTERNO	-		
	2122010100	OPERAÇÕES DE CRÉDITO CONTRATUAIS - MERCADO EXTERNO - PRINCIPAL	-		
	2200000000	ALIENAÇÃO DE BENS	-	12.332.715,05	
	2210000000	ALIENAÇÃO DE BENS MÓVEIS	656.550,00		
	2213000000	ALIENAÇÃO DE BENS MÓVEIS E SEMOVENTES	656.550,00		
	2213010000	ALIENAÇÃO DE BENS MÓVEIS E SEMOVENTES	656.550,00		
	2213010100	ALIENAÇÃO DE BENS MÓVEIS E SEMOVENTES - PRINCIPAL	656.550,00		
	2220000000	ALIENAÇÃO DE BENS IMÓVEIS	11.676.165,05		
	2221000000	ALIENAÇÃO DE BENS IMÓVEIS	11.676.165,05		
	2221010000	ALIENAÇÃO DE BENS IMÓVEIS	11.676.165,05		
	2221010100	ALIENAÇÃO DE BENS IMÓVEIS - PRINCIPAL	11.676.165,05		
	2900000000	OUTRAS RECEITAS DE CAPITAL	-		
	2990000000	DEMAIS RECEITAS DE CAPITAL	-		
	2999000000	OUTRAS RECEITAS DE CAPITAL	-		
	2999990000	OUTRAS RECEITAS DE CAPITAL	-		
	2999990100	OUTRAS RECEITAS DE CAPITAL - PRINCIPAL	-		
	7000000000	RECEITAS CORRENTES	-		53.385,78
	7900000000	OUTRAS RECEITAS CORRENTES	-	53.385,78	
	7920000000	INDENIZAÇÕES, RESTITUIÇÕES E RESSARCIMENTOS	53.385,78		
	7922000000	RESTITUIÇÕES	53.385,78		
	7922990000	OUTRAS RESTITUIÇÕES	53.385,78		
	7922990100	OUTRAS RESTITUIÇÕES - PRINCIPAL	53.385,78		
	7922990101	OUTRAS RESTITUIÇÕES - PRINCIPAL - CESSÃO DE SERVIDORES	53.385,78		
	951000000000	DEDUÇÃO PARA FORMAÇÃO DO FUNDEB DE RECEITAS CORRENTES	-		(695.926.548,84)
	951700000000	DEDUÇÃO PARA FORMAÇÃO DO FUNDEB DE TRANSFERÊNCIAS CORRENTES	-	(695.926.548,84)	
	951710000000	DEDUÇÃO PARA FORMAÇÃO DO FUNDEB DE TRANSFERÊNCIAS DA UNIÃO E DE SUAS ENTIDADES	(342.696.025,64)		
	951711000000	DEDUÇÃO PARA FORMAÇÃO DO FUNDEB DE TRANSFERÊNCIAS DECORRENTES DE PARTICIPAÇÃO NA RECEITA DA UNIÃO	(342.696.025,64)		
	951711510000	DEDUÇÃO PARA FORMAÇÃO DO FUNDEB DE COTA-PARTE DO FUNDO DE PARTICIPAÇÃO DOS MUNICÍPIOS - FPM	(342.657.381,26)		
	951711511000	DEDUÇÃO PARA FORMAÇÃO DO FUNDEB DE COTA-PARTE DO FUNDO DE PARTICIPAÇÃO DOS MUNICÍPIOS - COTA MENSAL	(342.657.381,26)		
	951711511100	DEDUÇÃO PARA FORMAÇÃO DO FUNDEB DE COTA-PARTE DO FUNDO DE PARTICIPAÇÃO DOS MUNICÍPIOS - COTA MENSAL - PRINCIPAL	(342.657.381,26)		



BALANÇO GERAL 2024

PREFEITURA MUNICIPAL DE FORTALEZA
RECEITA SEGUNDO AS CATEGORIAS ECONÔMICAS - ANEXO 2 DA LEI 4.320/64
23101 - SECRETARIA MUNICIPAL DAS FINANÇAS

Exercício 2024				
Cod. Receita	Desc. Receita	Desdobramento	Origem	Categoria Econômica
951711520000	DEDUÇÃO PARA FORMAÇÃO DO FUNDEB DE COTA-PARTE DO IMPOSTO SOBRE A PROPRIEDADE TERRITORIAL RURAL	(38.644,38)		
951711520100	DEDUÇÃO PARA FORMAÇÃO DO FUNDEB DE COTA-PARTE DO IMPOSTO SOBRE A PROPRIEDADE TERRITORIAL RURAL - PRINCIPAL	(38.644,38)		
951720000000	DEDUÇÃO PARA FORMAÇÃO DO FUNDEB DE TRANSFERÊNCIAS DOS ESTADOS E DO DISTRITO FEDERAL E DE SUAS ENTIDADES	(353.230.523,20)		
951721000000	DEDUÇÃO PARA FORMAÇÃO DO FUNDEB DE PARTICIPAÇÃO NA RECEITA DOS ESTADOS E DISTRITO FEDERAL	(353.230.523,20)		
951721500000	DEDUÇÃO PARA FORMAÇÃO DO FUNDEB DE COTA-PARTE DO ICMS	(251.906.891,43)		
951721500100	DEDUÇÃO PARA FORMAÇÃO DO FUNDEB DE COTA-PARTE DO ICMS - PRINCIPAL	(251.906.891,43)		
951721510000	DEDUÇÃO PARA FORMAÇÃO DO FUNDEB DE COTA-PARTE DO IPVA	(100.569.633,21)		
951721510100	DEDUÇÃO PARA FORMAÇÃO DO FUNDEB DE COTA-PARTE DO IPVA - PRINCIPAL	(100.569.633,21)		
951721520000	DEDUÇÃO PARA FORMAÇÃO DO FUNDEB DE COTA-PARTE DO IPI - MUNICÍPIOS	(753.998,56)		
951721520100	DEDUÇÃO PARA FORMAÇÃO DO FUNDEB DE COTA-PARTE DO IPI - MUNICÍPIOS - PRINCIPAL	(753.998,56)		
TOTAL			7.380.824.180,78	



23101 - SECRETARIA MUNICIPAL DAS FINANÇAS

PROGRAMA DE TRABALHO

CÓDIGO	ESPECIFICAÇÃO	OPERAÇÃO ESPECIAL	PROJETO	ATIVIDADE	TOTAL
04.000.0000.0000.0000	ADMINISTRAÇÃO		2.570.346,12	145.856.479,94	148.426.826,06
04.122.0000.0000.0000	ADMINISTRAÇÃO GERAL			145.856.479,94	145.856.479,94
04.122.0001.0000.0000	GESTÃO E MANUTENÇÃO			145.851.979,94	145.851.979,94
04.122.0001.2195.0000	REMUNERAÇÃO DE PESSOAL ATIVO DO MUNICÍPIO E ENCARGOS SOCIAIS			145.851.979,94	145.851.979,94
04.122.0001.2195.0023	REMUNERAÇÃO DE PESSOAL ATIVO DO MUNICÍPIO E ENCARGOS SOCIAIS			145.851.979,94	145.851.979,94
04.122.0093.0000.0000	MODERNIZAÇÃO ADMINISTRATIVA E FISCAL DO MUNICÍPIO			4.500,00	4.500,00
04.122.0093.1232.0000	MODERNIZAÇÃO ADMINISTRATIVA E FINANCEIRA				
04.122.0093.1232.0001	MODERNIZAÇÃO ADMINISTRATIVA E FINANCEIRA				
04.122.0093.2019.0000	CAPACITAÇÃO DE SERVIDORES			4.500,00	4.500,00
04.122.0093.2019.0014	CAPACITAÇÃO DE SERVIDORES			4.500,00	4.500,00
04.126.0000.0000.0000	TECNOLOGIA DA INFORMAÇÃO		2.184.656,80		2.184.656,80
04.126.0001.0000.0000	GESTÃO E MANUTENÇÃO		2.184.656,80		2.184.656,80
04.126.0001.1005.0000	AQUISIÇÃO E IMPLANTAÇÃO DE PRODUTOS E SERVIÇOS DE TI		2.184.656,80		2.184.656,80
04.126.0001.1005.0050	AQUISIÇÃO E IMPLANTAÇÃO DE EQUIPAMENTOS, PRODUTOS E SERVIÇOS DE TIC		2.184.656,80		2.184.656,80
04.129.0000.0000.0000	ADMINISTRAÇÃO DE RECEITAS		385.689,32		385.689,32
04.129.0093.0000.0000	MODERNIZAÇÃO ADMINISTRATIVA E FISCAL DO MUNICÍPIO		385.689,32		385.689,32
04.129.0093.1231.0000	MODERNIZAÇÃO TRIBUTÁRIA E FISCAL		385.689,32		385.689,32
04.129.0093.1231.0001	MODERNIZAÇÃO TRIBUTÁRIA E FISCAL		385.689,32		385.689,32
TOTAL			2.570.346,12	145.856.479,94	148.426.826,06

BALANÇO GERAL 2024

PREFEITURA MUNICIPAL DE FORTALEZA
ORÇAMENTO GERAL

EXERCÍCIO DE 2024

ANEXO 7

23101 - SECRETARIA MUNICIPAL DAS FINANÇAS

PROGRAMA DE TRABALHO

CÓDIGO	ESPECIFICAÇÃO	OPERAÇÃO ESPECIAL	PROJETO	ATIVIDADE	TOTAL
04.000.0000.0000.0000	ADMINISTRAÇÃO		2.570.346,12	145.856.479,94	148.426.826,06
04.122.0000.0000.0000	ADMINISTRAÇÃO GERAL			145.856.479,94	145.856.479,94
04.122.0001.0000.0000	GESTÃO E MANUTENÇÃO			145.851.979,94	145.851.979,94
04.122.0001.2195.0000	REMUNERAÇÃO DE PESSOAL ATIVO DO MUNICÍPIO E ENCARGOS SOCIAIS			145.851.979,94	145.851.979,94
04.122.0001.2195.0023	REMUNERAÇÃO DE PESSOAL ATIVO DO MUNICÍPIO E ENCARGOS SOCIAIS			145.851.979,94	145.851.979,94
04.122.0093.0000.0000	MODERNIZAÇÃO ADMINISTRATIVA E FISCAL DO MUNICÍPIO			4.500,00	4.500,00
04.122.0093.1232.0000	MODERNIZAÇÃO ADMINISTRATIVA E FINANCEIRA				
04.122.0093.1232.0001	MODERNIZAÇÃO ADMINISTRATIVA E FINANCEIRA				
04.122.0093.2019.0000	CAPACITAÇÃO DE SERVIDORES			4.500,00	4.500,00
04.122.0093.2019.0014	CAPACITAÇÃO DE SERVIDORES			4.500,00	4.500,00
04.126.0000.0000.0000	TECNOLOGIA DA INFORMAÇÃO		2.184.656,80		2.184.656,80
04.126.0001.0000.0000	GESTÃO E MANUTENÇÃO		2.184.656,80		2.184.656,80
04.126.0001.1005.0000	AQUISIÇÃO E IMPLANTAÇÃO DE PRODUTOS E SERVIÇOS DE TI		2.184.656,80		2.184.656,80
04.126.0001.1005.0050	AQUISIÇÃO E IMPLANTAÇÃO DE EQUIPAMENTOS, PRODUTOS E SERVIÇOS DE TIC		2.184.656,80		2.184.656,80
04.129.0000.0000.0000	ADMINISTRAÇÃO DE RECEITAS		385.689,32		385.689,32
04.129.0093.0000.0000	MODERNIZAÇÃO ADMINISTRATIVA E FISCAL DO MUNICÍPIO		385.689,32		385.689,32
04.129.0093.1231.0000	MODERNIZAÇÃO TRIBUTÁRIA E FISCAL		385.689,32		385.689,32
04.129.0093.1231.0001	MODERNIZAÇÃO TRIBUTÁRIA E FISCAL		385.689,32		385.689,32
TOTAL			2.570.346,12	145.856.479,94	148.426.826,06



BALANÇO GERAL 2024

PREFEITURA MUNICIPAL DE FORTALEZA
ORÇAMENTO GERAL

EXERCÍCIO DE 2024

ANEXO 8

23101 - SECRETARIA MUNICIPAL DAS FINANÇAS

PROGRAMA DE TRABALHO

CÓDIGO	ESPECIFICAÇÃO	PROGRAMA DE TRABALHO		TOTAL
		ORDINÁRIO	VINCULADO	
04.000.0000.0000.0000	ADMINISTRACAO	146.103.423,85	2.323.402,21	148.426.826,06
04.122.0000.0000.0000	ADMINISTRACAO GERAL	145.827.644,94	28.835,00	145.856.479,94
04.122.0001.0000.0000	GESTAO E MANUTENCAO	145.827.194,94	24.785,00	145.851.979,94
04.122.0001.2195.0000	REMUNERACAO DE PESSOAL ATIVO DO MUNICIPIO E ENCARGOS SOCIAIS	145.827.194,94	24.785,00	145.851.979,94
04.122.0001.2195.0023	REMUNERACAO DE PESSOAL ATIVO DO MUNICIPIO E ENCARGOS SOCIAIS	145.827.194,94	24.785,00	145.851.979,94
04.122.0093.0000.0000	MODERNIZACAO ADMINISTRATIVA E FISCAL DO MUNICIPIO	450,00	4.050,00	4.500,00
04.122.0093.1232.0000	MODERNIZACAO ADMINISTRATIVA E FINANCEIRA			
04.122.0093.1232.0001	MODERNIZACAO ADMINISTRATIVA E FINANCEIRA			
04.122.0093.2019.0000	CAPACITACAO DE SERVIDORES	450,00	4.050,00	4.500,00
04.122.0093.2019.0014	CAPACITACAO DE SERVIDORES	450,00	4.050,00	4.500,00
04.126.0000.0000.0000	TECNOLOGIA DA INFORMACAO	232.217,86	1.952.438,94	2.184.656,80
04.126.0001.0000.0000	GESTAO E MANUTENCAO	232.217,86	1.952.438,94	2.184.656,80
04.126.0001.1005.0000	AQUISICAO E IMPLANTACAO DE PRODUTOS E SERVICOS DE TI	232.217,86	1.952.438,94	2.184.656,80
04.126.0001.1005.0050	AQUISICAO E IMPLANTACAO DE EQUIPAMENTOS, PRODUTOS E SERVICOS DE TIC	232.217,86	1.952.438,94	2.184.656,80
04.129.0000.0000.0000	ADMINISTRACAO DE RECEITAS	43.561,05	342.128,27	385.689,32
04.129.0093.0000.0000	MODERNIZACAO ADMINISTRATIVA E FISCAL DO MUNICIPIO	43.561,05	342.128,27	385.689,32
04.129.0093.1231.0000	MODERNIZACAO TRIBUTARIA E FISCAL	43.561,05	342.128,27	385.689,32
04.129.0093.1231.0001	MODERNIZACAO TRIBUTARIA E FISCAL	43.561,05	342.128,27	385.689,32
TOTAL		146.103.423,85	2.323.402,21	148.426.826,06



BALANÇO GERAL 2024

PREFEITURA MUNICIPAL DE FORTALEZA

23101 - SECRETARIA MUNICIPAL DAS FINANÇAS

EXERCÍCIO DE 2024

ANEXO 9

ORÇAMENTO GERAL

DEMONSTRATIVO DAS DESPESAS POR ÓRGÃO E FUNÇÃO

	LEGISLATIVA	JUDICIARIA	ESSENCIAL A JUSTICA	ADMINISTRACAO
SECRETARIA MUNICIPAL DAS FINANÇAS	-	-	-	148.426.826,06
	SEGURANÇA PUBLICA	ASSISTENCIA SOCIAL	PREVIDENCIA SOCIAL	SAUDE
SECRETARIA MUNICIPAL DAS FINANÇAS	-	-	-	-
	TRABALHO	EDUCACAO	CULTURA	DIREITOS DA CIDADANIA
SECRETARIA MUNICIPAL DAS FINANÇAS	-	-	-	-
	URBANISMO	HABITACAO	SANEAMENTO	GESTAO AMBIENTAL
SECRETARIA MUNICIPAL DAS FINANÇAS	-	-	-	-
	CIENCIA E TECNOLOGIA	COMERCIO E SERVICOS	COMUNICACOES	ENERGIA
SECRETARIA MUNICIPAL DAS FINANÇAS	-	-	-	-
	TRANSPORTE	DESPORTO E LAZER	ENCARGOS ESPECIAIS	RESERVA DE CONTINGENCIA
SECRETARIA MUNICIPAL DAS FINANÇAS	-	-	-	-
TOTAL				148.426.826,06



Exercício 2024

Codigo da Receita	Descrição da Receita	Previsão	Arrecadado	Diferença	
				Para Mais	Para Menos
100000000	RECEITAS CORRENTES	7.588.302.361,00	7.848.084.265,09	259.781.904,09	
110000000	IMPOSTOS, TAXAS E CONTRIBUIÇÕES DE MELHORIA	3.202.932.731,00	3.579.678.634,49	376.745.903,49	
111000000	IMPOSTOS	3.127.691.667,00	3.402.783.107,21	275.091.440,21	
111200000	IMPOSTOS SOBRE O PATRIMÔNIO	1.008.672.428,00	972.099.395,29		36.573.032,71
111250000	IMPOSTO SOBRE A PROPRIEDADE PREDIAL E TERRITORIAL URBANA	823.446.577,00	792.497.426,48		30.949.150,52
111250010	IMPOSTO SOBRE A PROPRIEDADE PREDIAL E TERRITORIAL URBANA - PRINCIPAL	731.505.308,00	711.853.079,92		19.652.228,08
111250020	IMPOSTO SOBRE A PROPRIEDADE PREDIAL E TERRITORIAL URBANA - MULTAS E JUROS DE MORA	10.794.604,00	14.097.926,58	3.303.322,58	
111250030	IMPOSTO SOBRE A PROPRIEDADE PREDIAL E TERRITORIAL URBANA - DÍVIDA ATIVA	64.456.619,00	45.839.595,56		18.617.023,44
111250040	IMPOSTO SOBRE A PROPRIEDADE PREDIAL E TERRITORIAL URBANA - DÍVIDA ATIVA - MULTAS E JUROS DE MORA DA DÍVIDA ATIVA	16.690.046,00	20.706.824,42	4.016.778,42	
111253000	IMPOSTOS SOBRE TRANSMISSÃO "INTER VIVOS" DE BENS IMÓVEIS E DE DIREITOS REAIS SOBRE IMÓVEIS	185.225.851,00	179.601.968,81		5.623.882,19
111253010	IMPOSTOS SOBRE TRANSMISSÃO "INTER VIVOS" DE BENS IMÓVEIS E DE DIREITOS REAIS SOBRE IMÓVEIS - PRINCIPAL	184.229.231,00	178.843.244,39		5.385.986,61
111253020	IMPOSTOS SOBRE TRANSMISSÃO "INTER VIVOS" DE BENS IMÓVEIS E DE DIREITOS REAIS SOBRE IMÓVEIS - MULTAS E JUROS DE MORA	960.912,00	748.523,13		212.388,87
111253030	IMPOSTOS SOBRE TRANSMISSÃO "INTER VIVOS" DE BENS IMÓVEIS E DE DIREITOS REAIS SOBRE IMÓVEIS - DÍVIDA ATIVA	23.562,00	6.068,77		17.493,23
111253040	IMPOSTOS SOBRE TRANSMISSÃO "INTER VIVOS" DE BENS IMÓVEIS E DE DIREITOS REAIS SOBRE IMÓVEIS - DÍVIDA ATIVA - MULTAS E JUROS DE MORA DA DÍVIDA ATIVA	12.146,00	4.132,52		8.013,48
111300000	IMPOSTOS SOBRE A RENDA E PROVENTOS DE QUALQUER NATUREZA	680.036.996,00	804.780.573,85	124.743.577,85	
111303000	IMPOSTO SOBRE A RENDA - RETIDO NA FONTE	680.036.996,00	804.780.573,85	124.743.577,85	
111303100	IMPOSTO SOBRE A RENDA - RETIDO NA FONTE - TRABALHO	573.764.996,00	691.199.827,69	117.434.831,69	
111303110	IMPOSTO SOBRE A RENDA - RETIDO NA FONTE - TRABALHO - PRINCIPAL	573.764.996,00	691.199.827,69	117.434.831,69	
111303400	IMPOSTO SOBRE A RENDA - RETIDO NA FONTE - OUTROS RENDIMENTOS	106.272.000,00	113.580.746,16	7.308.746,16	
111303410	IMPOSTO SOBRE A RENDA - RETIDO NA FONTE - OUTROS RENDIMENTOS - PRINCIPAL	106.272.000,00	113.579.691,75	7.307.691,75	
111303420	IMPOSTO SOBRE A RENDA - RETIDO NA FONTE - OUTROS RENDIMENTOS - MULTAS E JUROS DE MORA	-	1.054,41	1.054,41	
111400000	IMPOSTOS SOBRE A PRODUÇÃO E CIRCULAÇÃO DE MERCADORIAS E SERVIÇOS	1.438.982.243,00	1.625.903.138,07	186.920.895,07	
111451000	IMPOSTOS SOBRE SERVIÇOS	1.438.982.243,00	1.625.903.138,07	186.920.895,07	
111451100	IMPOSTO SOBRE SERVIÇOS DE QUALQUER NATUREZA - ISSQN	1.438.982.243,00	1.625.903.138,07	186.920.895,07	
111451110	IMPOSTO SOBRE SERVIÇOS DE QUALQUER NATUREZA - ISSQN - PRINCIPAL	1.406.250.699,00	1.586.343.679,74	180.092.980,74	
111451120	IMPOSTO SOBRE SERVIÇOS DE QUALQUER NATUREZA - ISSQN - MULTAS E JUROS DE MORA	7.461.612,00	10.285.809,23	2.824.197,23	
111451130	IMPOSTO SOBRE SERVIÇOS DE QUALQUER NATUREZA - ISSQN - DÍVIDA ATIVA	17.958.018,00	20.547.544,13	2.589.526,13	
111451140	IMPOSTO SOBRE SERVIÇOS DE QUALQUER NATUREZA - ISSQN - DÍVIDA ATIVA - MULTAS E JUROS DE MORA DA DÍVIDA ATIVA	7.311.914,00	8.726.104,97	1.414.190,97	
112000000	TAXAS	75.241.064,00	176.895.527,28	101.654.463,28	
112100000	TAXAS PELO EXERCÍCIO DO PODER DE POLÍCIA	200.000,00	-		200.000,00
112101000	TAXAS DE INSPEÇÃO, CONTROLE E FISCALIZAÇÃO	200.000,00	-		200.000,00
112101010	TAXAS DE INSPEÇÃO, CONTROLE E FISCALIZAÇÃO - PRINCIPAL	200.000,00	-		200.000,00
112101013	TAXAS DE INSPEÇÃO, CONTROLE E FISCALIZAÇÃO - PRINCIPAL - ANÚNCIOS	200.000,00	-		200.000,00
112200000	TAXAS PELA PRESTAÇÃO DE SERVIÇOS	75.041.064,00	176.895.527,28	101.854.463,28	
112201000	TAXAS PELA PRESTAÇÃO DE SERVIÇOS EM GERAL	75.041.064,00	176.895.527,28	101.854.463,28	
112201010	TAXAS PELA PRESTAÇÃO DE SERVIÇOS EM GERAL - PRINCIPAL	75.000.000,00	170.983.023,63	95.983.023,63	
112201020	TAXAS PELA PRESTAÇÃO DE SERVIÇOS EM GERAL - MULTAS E JUROS DE MORA	41.064,00	5.056.113,33	5.015.049,33	
112201030	TAXAS PELA PRESTAÇÃO DE SERVIÇOS EM GERAL - DÍVIDA ATIVA	-	681.546,62	681.546,62	
112201040	TAXAS PELA PRESTAÇÃO DE SERVIÇOS EM GERAL - DÍVIDA ATIVA - MULTAS E JUROS DE MORA DA DÍVIDA ATIVA	-	174.843,70	174.843,70	
120000000	CONTRIBUIÇÕES	228.214.786,00	238.677.418,46	10.462.632,46	
124000000	CONTRIBUIÇÃO PARA O CUSTEIO DO SERVIÇO DE ILUMINAÇÃO PÚBLICA	228.214.786,00	238.677.418,46	10.462.632,46	
124100000	CONTRIBUIÇÃO PARA O CUSTEIO DO SERVIÇO DE ILUMINAÇÃO PÚBLICA	228.214.786,00	238.677.418,46	10.462.632,46	
124150000	CONTRIBUIÇÃO PARA O CUSTEIO DO SERVIÇO DE ILUMINAÇÃO PÚBLICA - PRINCIPAL	228.214.786,00	238.677.418,46	10.462.632,46	
130000000	RECEITA PATRIMONIAL	336.585.080,00	268.455.657,51		68.129.422,49
131000000	EXPLORAÇÃO DO PATRIMÔNIO IMOBILIÁRIO DO ESTADO	9.021.510,00	3.228.299,69		5.793.210,31
131100000	EXPLORAÇÃO DO PATRIMÔNIO IMOBILIÁRIO DO ESTADO	9.021.510,00	3.228.299,69		5.793.210,31
131101000	ALUGUEIS, ARRENDAMENTOS, FOROS, LAUDEMÍOS, TARIFAS DE OCUPAÇÃO	267.584,00	68.056,80		199.527,20
131101100	ALUGUEIS E ARRENDAMENTOS	267.584,00	68.056,80		199.527,20
131101110	ALUGUEIS E ARRENDAMENTOS - PRINCIPAL	267.584,00	68.056,80		199.527,20
131102000	CONCESSÃO, PERMISSÃO, AUTORIZAÇÃO OU CESSÃO DO DIREITO DE USO DE BENS IMÓVEIS PÚBLICOS	8.753.926,00	3.160.242,89		5.593.683,11
131102010	CONCESSÃO, PERMISSÃO, AUTORIZAÇÃO OU CESSÃO DO DIREITO DE USO DE BENS IMÓVEIS PÚBLICOS - PRINCIPAL	8.457.980,00	3.022.108,49		5.435.871,51
131102020	CONCESSÃO, PERMISSÃO, AUTORIZAÇÃO OU CESSÃO DO DIREITO DE USO DE BENS IMÓVEIS PÚBLICOS - MULTAS E JUROS DE MORA	295.946,00	138.134,40		157.811,60
132000000	VALORES MOBILIÁRIOS	149.744.743,00	82.170.203,69		67.574.539,31
132100000	JUROS E CORREÇÕES MONETÁRIAS	146.976.330,00	82.170.203,69		64.806.126,31
132101000	REMUNERAÇÃO DE DEPOSITOS BANCÁRIOS	146.976.330,00	82.170.203,69		64.806.126,31
132101010	REMUNERAÇÃO DE DEPOSITOS BANCÁRIOS - PRINCIPAL	146.976.330,00	82.170.203,69		64.806.126,31
132200000	DIVIDENDOS	2.768.413,00	-		2.768.413,00
132201000	DIVIDENDOS	2.768.413,00	-		2.768.413,00
132201010	DIVIDENDOS - PRINCIPAL	2.768.413,00	-		2.768.413,00
133000000	DELEGAÇÃO DE SERVIÇOS PÚBLICOS MEDIANTE CONCESSÃO, PERMISSÃO, AUTORIZAÇÃO OU LICENÇA	24.643.350,00	21.027.811,82		3.615.538,18
133100000	DELEGAÇÃO PARA A PRESTAÇÃO DOS SERVIÇOS DE TRANSPORTE	1.464.233,00	-		1.464.233,00
133101000	DELEGAÇÃO PARA A PRESTAÇÃO DOS SERVIÇOS DE TRANSPORTE RODOVIÁRIO	1.464.233,00	-		1.464.233,00
133101010	DELEGAÇÃO PARA A PRESTAÇÃO DOS SERVIÇOS DE TRANSPORTE RODOVIÁRIO - PRINCIPAL	1.464.233,00	-		1.464.233,00
133900000	DEMAIS DELEGAÇÕES DE SERVIÇOS PÚBLICOS	23.179.117,00	21.027.811,82		2.151.305,18
133990000	OUTRAS DELEGAÇÕES DE SERVIÇOS PÚBLICOS	23.179.117,00	21.027.811,82		2.151.305,18
133990100	OUTRAS DELEGAÇÕES DE SERVIÇOS PÚBLICOS - PRINCIPAL	23.179.117,00	21.027.811,82		2.151.305,18
133999010	OUTRAS DELEGAÇÕES DE SERVIÇOS PÚBLICOS - PRINCIPAL - ÁGUA E ESGOTO	20.179.117,00	21.027.570,31	848.453,31	
133999013	OUTRAS DELEGAÇÕES DE SERVIÇOS PÚBLICOS - PRINCIPAL - OUTORGA ONEROSA DO DIREITO DE CONSTRUIR	3.000.000,00	-		3.000.000,00
133999014	OUTRAS DELEGAÇÕES DE SERVIÇOS PÚBLICOS - PRINCIPAL - OUTORGA ONEROSA DE OPERAÇÕES URBANAS CONSORCIADAS	-	241,51	241,51	
136000000	CESSÃO DE DIREITOS	151.507.000,00	160.000.000,00	8.493.000,00	
136100000	CESSÃO DO DIREITO DE OPERACIONALIZAÇÃO DE PAGAMENTOS	151.507.000,00	160.000.000,00	8.493.000,00	
136101000	CESSÃO DO DIREITO DE OPERACIONALIZAÇÃO DE PAGAMENTOS - PODERES EXECUTIVO E LEGISLATIVO	151.507.000,00	160.000.000,00	8.493.000,00	
136101100	CESSÃO DO DIREITO DE OPERACIONALIZAÇÃO DE PAGAMENTOS - PODERES EXECUTIVO E LEGISLATIVO - PRINCIPAL	151.507.000,00	160.000.000,00	8.493.000,00	
139000000	DEMAIS RECEITAS PATRIMONIAIS	1.668.477,00	2.029.342,31	360.865,31	



PREFEITURA MUNICIPAL DE FORTALEZA
DEMONSTRATIVO DA RECEITA ORÇADA COM A ARRECADADA - ANEXO 10 DA LEI 4.320/64
23101 - SECRETARIA MUNICIPAL DAS FINANÇAS

Exercício 2024

Codigo da Receita	Descrição da Receita	Previsão	Arrecadado	Diferença	
				Para Mais	Para Menos
139900000	OUTRAS RECEITAS PATRIMONIAIS	1.668.477,00	2.029.342,31	360.865,31	
139990000	OUTRAS RECEITAS PATRIMONIAIS	1.668.477,00	2.029.342,31	360.865,31	
139990100	OUTRAS RECEITAS PATRIMONIAIS - PRINCIPAL	1.668.477,00	2.029.342,31	360.865,31	
160000000	RECEITA DE SERVIÇOS	3.650.999,00	4.237.652,00	586.653,00	
161000000	SERVIÇOS ADMINISTRATIVOS E COMERCIAIS GERAIS	3.650.999,00	4.237.652,00	586.653,00	
161100000	SERVIÇOS ADMINISTRATIVOS E COMERCIAIS GERAIS	3.650.999,00	4.237.652,00	586.653,00	
161101000	SERVIÇOS ADMINISTRATIVOS E COMERCIAIS GERAIS PRESTADOS POR ENTIDADES E ÓRGÃOS PÚBLICOS EM GERAL	3.650.999,00	3.710.257,00	59.258,00	
161101010	SERVIÇOS ADMINISTRATIVOS E COMERCIAIS GERAIS PRESTADOS POR ENTIDADES E ÓRGÃOS PÚBLICOS EM GERAL - PRINCIPAL	3.650.999,00	3.710.257,00	59.258,00	
161101019	SERVIÇOS ADMINISTRATIVOS E COMERCIAIS GERAIS PRESTADOS POR ENTIDADES E ÓRGÃOS PÚBLICOS EM GERAL - PRINCIPAL - OUTROS SERVIÇOS ADMINISTRATIVOS E COMERCIAIS GERAIS PRESTADOS POR ENTIDADES E ÓRGÃOS PÚBLICOS EM GERAL	3.650.999,00	3.710.257,00	59.258,00	
161102000	INSCRIÇÃO EM CONCURSOS E PROCESSOS SELETIVOS	-	527.395,00	527.395,00	
161102010	INSCRIÇÃO EM CONCURSOS E PROCESSOS SELETIVOS - PRINCIPAL	-	527.395,00	527.395,00	
170000000	TRANSFERÊNCIAS CORRENTES	3.565.966.547,00	3.703.405.277,84	137.438.730,84	
171000000	TRANSFERÊNCIAS DA UNIÃO E DE SUAS ENTIDADES	1.839.353.134,00	1.935.259.813,35	95.906.679,35	
171100000	TRANSFERÊNCIAS DECORRENTES DE PARTICIPAÇÃO NA RECEITA DA UNIÃO	1.768.513.559,00	1.890.351.784,35	121.838.225,35	
171151000	COTA-PARTE DO FUNDO DE PARTICIPAÇÃO DOS MUNICÍPIOS - FPM	1.767.878.658,00	1.890.158.561,94	122.279.903,94	
171151100	COTA-PARTE DO FUNDO DE PARTICIPAÇÃO DOS MUNICÍPIOS - COTA MENSAL	1.618.266.147,00	1.713.286.907,85	95.020.760,85	
171151110	COTA-PARTE DO FUNDO DE PARTICIPAÇÃO DOS MUNICÍPIOS - COTA MENSAL - PRINCIPAL	1.618.266.147,00	1.713.286.907,85	95.020.760,85	
171151200	COTA-PARTE DO FUNDO DE PARTICIPAÇÃO DOS MUNICÍPIOS - COTAS EXTRAORDINÁRIAS	149.612.511,00	176.871.654,09	27.259.143,09	
171151210	COTA-PARTE DO FUNDO DE PARTICIPAÇÃO DOS MUNICÍPIOS - COTAS EXTRAORDINÁRIAS - PRINCIPAL	149.612.511,00	176.871.654,09	27.259.143,09	
171152000	COTA-PARTE DO IMPOSTO SOBRE A PROPRIEDADE TERRITORIAL RURAL	634.901,00	193.222,41	441.678,59	
171152010	COTA-PARTE DO IMPOSTO SOBRE A PROPRIEDADE TERRITORIAL RURAL - PRINCIPAL	634.901,00	193.222,41	441.678,59	
171200000	TRANSFERÊNCIAS DAS COMPENSAÇÕES FINANCEIRAS PELA EXPLORAÇÃO DE RECURSOS NATURAIS	35.316.712,00	38.773.044,80	3.456.332,80	
171251000	COTA-PARTE DA COMPENSAÇÃO FINANCEIRA PELA EXPLORAÇÃO DE RECURSOS MINERAIS - CFEM	522.778,00	500.154,26	22.623,74	
171251010	COTA-PARTE DA COMPENSAÇÃO FINANCEIRA PELA EXPLORAÇÃO DE RECURSOS MINERAIS - CFEM - PRINCIPAL	522.778,00	500.154,26	22.623,74	
171252000	COTA-PARTE DA COMPENSAÇÃO FINANCEIRA PELA PRODUÇÃO DE PETRÓLEO	34.793.934,00	38.272.890,54	3.478.956,54	
171252100	COTA-PARTE DA COMPENSAÇÃO FINANCEIRA PELA PRODUÇÃO DE PETRÓLEO - LEI Nº 7990/89	3.165.182,00	2.614.108,90	551.073,10	
171252110	COTA-PARTE DA COMPENSAÇÃO FINANCEIRA PELA PRODUÇÃO DE PETRÓLEO - LEI Nº 7990/89 - PRINCIPAL	3.165.182,00	2.614.108,90	551.073,10	
171252200	COTA-PARTE PELO EXCEDENTE DA PRODUÇÃO DO PETRÓLEO - LEI Nº 9478/97, ARTIGO 49, I E II	1.609.636,00	804.933,83	804.702,17	
171252210	COTA-PARTE PELO EXCEDENTE DA PRODUÇÃO DO PETRÓLEO - LEI Nº 9478/97, ARTIGO 49, I E II - PRINCIPAL	1.609.636,00	804.933,83	804.702,17	
171252400	COTA-PARTE DO FUNDO ESPECIAL DO PETRÓLEO - FEP	30.019.116,00	34.853.847,81	4.834.731,81	
171252410	COTA-PARTE DO FUNDO ESPECIAL DO PETRÓLEO - FEP - PRINCIPAL	30.019.116,00	34.853.847,81	4.834.731,81	
171700000	TRANSFERÊNCIAS DE CONVENIOS DA UNIÃO E DE SUAS ENTIDADES	2.000.000,00	-	2.000.000,00	
171799000	OUTRAS TRANSFERÊNCIAS DE CONVENIOS DA UNIÃO E DE SUAS ENTIDADES	2.000.000,00	-	2.000.000,00	
171799010	OUTRAS TRANSFERÊNCIAS DE CONVENIOS DA UNIÃO E DE SUAS ENTIDADES - PRINCIPAL	2.000.000,00	-	2.000.000,00	
171900000	OUTRAS TRANSFERÊNCIAS DE RECURSOS DA UNIÃO E DE SUAS ENTIDADES	33.522.863,00	6.134.984,20	27.387.878,80	
171958000	TRANSFERÊNCIA OBRIGATORIA DECORRENTE DA LEI COMPLEMENTAR Nº 176/2020	-	2.132.405,52	2.132.405,52	
171958010	TRANSFERÊNCIA OBRIGATORIA DECORRENTE DA LEI COMPLEMENTAR Nº 176/2020 - PRINCIPAL	-	2.132.405,52	2.132.405,52	
171999000	OUTRAS TRANSFERÊNCIAS DE RECURSOS DA UNIÃO E DE SUAS ENTIDADES	33.522.863,00	4.002.578,68	29.520.284,32	
171999010	OUTRAS TRANSFERÊNCIAS DE RECURSOS DA UNIÃO E DE SUAS ENTIDADES - PRINCIPAL	33.522.863,00	4.002.578,68	29.520.284,32	
171999019	OUTRAS TRANSFERÊNCIAS DE RECURSOS DA UNIÃO E DE SUAS ENTIDADES - PRINCIPAL - OUTRAS TRANSFERÊNCIAS DE RECURSOS DA UNIÃO E DE SUAS ENTIDADES	33.522.863,00	4.002.578,68	29.520.284,32	
172000000	TRANSFERÊNCIAS DOS ESTADOS E DO DISTRITO FEDERAL E DE SUAS ENTIDADES	1.726.113.413,00	1.768.145.464,49	42.032.051,49	
172100000	PARTICIPAÇÃO NA RECEITA DOS ESTADOS E DISTRITO FEDERAL	1.722.958.987,00	1.767.934.289,57	44.975.302,57	
172150000	COTA-PARTE DO ICMS	1.228.698.456,00	1.259.534.457,84	30.836.001,84	
172150010	COTA-PARTE DO ICMS - PRINCIPAL	1.228.698.456,00	1.259.534.457,84	30.836.001,84	
172151000	COTA-PARTE DO IPVA	489.121.551,00	502.848.168,83	13.726.617,83	
172151010	COTA-PARTE DO IPVA - PRINCIPAL	489.121.551,00	502.848.168,83	13.726.617,83	
172152000	COTA-PARTE DO IPI - MUNICÍPIOS	3.727.052,00	3.769.993,05	42.941,05	
172152010	COTA-PARTE DO IPI - MUNICÍPIOS - PRINCIPAL	3.727.052,00	3.769.993,05	42.941,05	
172153000	COTA-PARTE DA CONTRIBUIÇÃO DE INTERVENÇÃO NO DOMÍNIO ECONÓMICO	1.411.928,00	1.781.669,85	369.741,85	
172153010	COTA-PARTE DA CONTRIBUIÇÃO DE INTERVENÇÃO NO DOMÍNIO ECONÓMICO - PRINCIPAL	1.411.928,00	1.781.669,85	369.741,85	
172200000	TRANSFERÊNCIAS DAS COMPENSAÇÕES FINANCEIRAS PELA EXPLORAÇÃO DE RECURSOS NATURAIS	281.977,00	211.174,92	70.802,08	
172252000	COTA-PARTE ROYALTIES - COMPENSAÇÃO FINANCEIRA PELA PRODUÇÃO DO PETRÓLEO	281.977,00	211.174,92	70.802,08	
172252010	COTA-PARTE ROYALTIES - COMPENSAÇÃO FINANCEIRA PELA PRODUÇÃO DO PETRÓLEO - PRINCIPAL	281.977,00	211.174,92	70.802,08	
172400000	TRANSFERÊNCIAS DE CONVENIOS DOS ESTADOS E DF E DE SUAS ENTIDADES	2.872.449,00	-	2.872.449,00	
172451000	TRANSFERÊNCIAS DE CONVENIOS DOS ESTADOS DESTINADAS A PROGRAMAS DE EDUCAÇÃO	234.001,00	-	234.001,00	
172451010	TRANSFERÊNCIAS DE CONVENIOS DOS ESTADOS DESTINADAS A PROGRAMAS DE EDUCAÇÃO - PRINCIPAL	234.001,00	-	234.001,00	
172499000	OUTRAS TRANSFERÊNCIAS DE CONVENIOS DOS ESTADOS E DF E DE SUAS ENTIDADES	2.638.448,00	-	2.638.448,00	
172499010	OUTRAS TRANSFERÊNCIAS DE CONVENIOS DOS ESTADOS E DF E DE SUAS ENTIDADES - PRINCIPAL	2.638.448,00	-	2.638.448,00	
174000000	TRANSFERÊNCIAS DE INSTITUIÇÕES PRIVADAS	500.000,00	-	500.000,00	
174100000	TRANSFERÊNCIAS DE INSTITUIÇÕES PRIVADAS	500.000,00	-	500.000,00	
174199000	OUTRAS TRANSFERÊNCIAS DE INSTITUIÇÕES PRIVADAS	500.000,00	-	500.000,00	
174199010	OUTRAS TRANSFERÊNCIAS DE INSTITUIÇÕES PRIVADAS - PRINCIPAL	500.000,00	-	500.000,00	
190000000	OUTRAS RECEITAS CORRENTES	250.952.218,00	53.629.624,79	197.322.593,21	
191000000	MULTAS ADMINISTRATIVAS, CONTRATUAIS E JUDICIAIS	53.985.054,00	3.715.557,47	50.269.496,53	
191100000	MULTAS ADMINISTRATIVAS, CONTRATUAIS E JUDICIAIS	53.985.054,00	3.715.557,47	50.269.496,53	
191101000	MULTAS PREVISTAS EM LEGISLAÇÃO ESPECÍFICA	2.273.536,00	3.509.483,61	1.235.947,61	
191101010	MULTAS PREVISTAS EM LEGISLAÇÃO ESPECÍFICA - PRINCIPAL	-	2.870,23	2.870,23	
191101014	MULTAS PREVISTAS EM LEGISLAÇÃO ESPECÍFICA - PRINCIPAL - OUTROS AUTOS DE INFRAÇÃO	-	2.870,23	2.870,23	
191101020	MULTAS PREVISTAS EM LEGISLAÇÃO ESPECÍFICA - MULTAS E JUROS DE MORA	-	-	-	
191101030	MULTAS PREVISTAS EM LEGISLAÇÃO ESPECÍFICA - DÍVIDA ATIVA	1.515.742,00	2.470.830,31	955.088,31	
191101040	MULTAS PREVISTAS EM LEGISLAÇÃO ESPECÍFICA - DÍVIDA ATIVA - MULTAS E JUROS DE MORA DA DÍVIDA ATIVA	757.794,00	1.035.783,07	277.989,07	
191106000	MULTAS POR DANOS AMBIENTAIS	1.541,00	-	1.541,00	



Exercício 2024

Codigo da Receita	Descrição da Receita	Previsão	Arrecadado	Diferença	
				Para Mais	Para Menos
1911061000	MULTAS ADMINISTRATIVAS POR DANOS AMBIENTAIS	1.541,00	-		1.541,00
1911061100	MULTAS ADMINISTRATIVAS POR DANOS AMBIENTAIS - PRINCIPAL	1.541,00	-		1.541,00
1911070000	MULTAS APLICADAS PELOS TRIBUNAIS DE CONTAS	7.400,00	202.398,20	194.998,20	
1911070100	MULTAS APLICADAS PELOS TRIBUNAIS DE CONTAS - PRINCIPAL	3.822,00	99.425,51	95.603,51	
1911070200	MULTAS APLICADAS PELOS TRIBUNAIS DE CONTAS - MULTAS E JUROS DE MORA	-	1.075,30	1.075,30	
1911070300	MULTAS APLICADAS PELOS TRIBUNAIS DE CONTAS - DIVIDA ATIVA	1.969,00	85.891,44	83.922,44	
1911070400	MULTAS APLICADAS PELOS TRIBUNAIS DE CONTAS - DIVIDA ATIVA - MULTAS E JUROS DE MORA DA DIVIDA ATIVA	1.609,00	16.005,95	14.396,95	
1911090000	MULTAS E JUROS PREVISTOS EM CONTRATOS	123,00	3.675,66	3.552,66	
1911090100	MULTAS E JUROS PREVISTOS EM CONTRATOS - PRINCIPAL	123,00	3.675,66	3.552,66	
1911140000	MULTAS PREVISTAS NO CÓDIGO DE TRÂNSITO BRASILEIRO - CTB	51.702.454,00	-		51.702.454,00
1911140100	MULTAS PREVISTAS NO CÓDIGO DE TRÂNSITO BRASILEIRO - CTB - PRINCIPAL	51.702.454,00	-		51.702.454,00
1920000000	INDENIZAÇÕES, RESTITUIÇÕES E RESSARCIMENTOS	41.726.125,00	31.115.958,79		10.610.166,21
1921000000	INDENIZAÇÕES	10.717,00	52.122,68	41.405,68	
1921990000	OUTRAS INDENIZAÇÕES	10.717,00	52.122,68	41.405,68	
1921990300	OUTRAS INDENIZAÇÕES - DIVIDA ATIVA	8.966,00	48.253,53	39.287,53	
1921990400	OUTRAS INDENIZAÇÕES - DIVIDA ATIVA - MULTAS E JUROS DE MORA DA DIVIDA ATIVA	1.751,00	3.869,15	2.118,15	
1922000000	RESTITUIÇÕES	41.715.408,00	31.063.836,11		10.651.571,89
1922010000	RESTITUIÇÃO DE CONVENIOS	294.527,00	-		294.527,00
1922011000	RESTITUIÇÃO DE CONVENIOS - PRIMÁRIAS	294.527,00	-		294.527,00
1922011100	RESTITUIÇÃO DE CONVENIOS - PRIMÁRIAS - PRINCIPAL	294.527,00	-		294.527,00
1922990000	OUTRAS RESTITUIÇÕES	41.420.881,00	31.063.836,11		10.357.044,89
1922990100	OUTRAS RESTITUIÇÕES - PRINCIPAL	41.414.879,00	31.009.599,30		10.405.279,70
1922990101	OUTRAS RESTITUIÇÕES - PRINCIPAL - CESSÃO DE SERVIDORES	30.489.854,00	26.095.677,57		4.394.176,43
1922990102	OUTRAS RESTITUIÇÕES - PRINCIPAL - DEVOLUÇÃO DE SALÁRIOS DE SERVIDORES	1.096.039,00	1.988.634,97	892.595,97	
1922990199	OUTRAS RESTITUIÇÕES - PRINCIPAL - OUTRAS RESTITUIÇÕES	9.828.986,00	2.925.286,76		6.903.699,24
1922990200	OUTRAS RESTITUIÇÕES - MULTAS E JUROS DE MORA	1.679,00	1.783,17	104,17	
1922990300	OUTRAS RESTITUIÇÕES - DIVIDA ATIVA	3.566,00	46.327,01	42.761,01	
1922990400	OUTRAS RESTITUIÇÕES - DIVIDA ATIVA - MULTAS E JUROS DE MORA DA DIVIDA ATIVA	757,00	6.126,63	5.369,63	
1930000000	BENS, DIREITOS E VALORES INCORPORADOS AO PATRIMONIO PÚBLICO	5.174.092,00	-		5.174.092,00
1931000000	BENS, DIREITOS E VALORES INCORPORADOS AO PATRIMONIO PÚBLICO	5.174.092,00	-		5.174.092,00
1931050000	RECEITAS RECONHECIDAS POR FORÇA DE DECISÕES JUDICIAIS E DE TRIBUNAIS ADMINISTRATIVOS	5.174.092,00	-		5.174.092,00
1931050100	RECEITAS RECONHECIDAS POR FORÇA DE DECISÕES JUDICIAIS E DE TRIBUNAIS ADMINISTRATIVOS - PRINCIPAL	5.174.092,00	-		5.174.092,00
1990000000	DEMAIS RECEITAS CORRENTES	150.066.947,00	18.798.108,53		131.268.838,47
1990000000	OUTRAS RECEITAS CORRENTES	150.066.947,00	18.798.108,53		131.268.838,47
1999900000	OUTRAS RECEITAS	150.066.947,00	18.798.108,53		131.268.838,47
1999920000	OUTRAS RECEITAS NÃO ARRECADADAS E NÃO PROJETADAS PELA RFB - PRIMÁRIAS	150.066.947,00	18.798.108,53		131.268.838,47
1999921000	OUTRAS RECEITAS NÃO ARRECADADAS E NÃO PROJETADAS PELA RFB - PRIMÁRIAS - PRINCIPAL	150.042.405,00	18.756.343,16		131.286.061,84
1999923000	OUTRAS RECEITAS NÃO ARRECADADAS E NÃO PROJETADAS PELA RFB - PRIMÁRIAS - DIVIDA ATIVA	13.990,00	21.111,55	7.121,55	
1999924000	OUTRAS RECEITAS NÃO ARRECADADAS E NÃO PROJETADAS PELA RFB - PRIMÁRIAS - DIVIDA ATIVA - MULTAS E JUROS DE MORA DA DIVIDA ATIVA	10.552,00	20.653,82	10.101,82	
2000000000	RECEITAS DE CAPITAL	940.463.765,00	228.613.078,75		711.850.686,25
2100000000	OPERAÇÕES DE CRÉDITO	919.176.557,00	216.280.363,70		702.896.193,30
2110000000	OPERAÇÕES DE CRÉDITO - MERCADO INTERNO	550.000.000,00	216.280.363,70		333.719.636,30
2112000000	OPERAÇÕES DE CRÉDITO CONTRATUAIS - MERCADO INTERNO	550.000.000,00	216.280.363,70		333.719.636,30
2112010000	OPERAÇÕES DE CRÉDITO CONTRATUAIS - MERCADO INTERNO	550.000.000,00	216.280.363,70		333.719.636,30
2112010100	OPERAÇÕES DE CRÉDITO CONTRATUAIS - MERCADO INTERNO - PRINCIPAL	550.000.000,00	216.280.363,70		333.719.636,30
2120000000	OPERAÇÕES DE CRÉDITO - MERCADO EXTERNO	369.176.557,00	-		369.176.557,00
2122000000	OPERAÇÕES DE CRÉDITO CONTRATUAIS - MERCADO EXTERNO	369.176.557,00	-		369.176.557,00
2122010000	OPERAÇÕES DE CRÉDITO CONTRATUAIS - MERCADO EXTERNO	369.176.557,00	-		369.176.557,00
2122010100	OPERAÇÕES DE CRÉDITO CONTRATUAIS - MERCADO EXTERNO - PRINCIPAL	369.176.557,00	-		369.176.557,00
2200000000	ALIENAÇÃO DE BENS	4.287.208,00	12.332.715,05	8.045.507,05	
2210000000	ALIENAÇÃO DE BENS MÓVEIS	-	656.550,00	656.550,00	
2213000000	ALIENAÇÃO DE BENS MÓVEIS E SEMOVENTES	-	656.550,00	656.550,00	
2213010000	ALIENAÇÃO DE BENS MÓVEIS E SEMOVENTES	-	656.550,00	656.550,00	
2213010100	ALIENAÇÃO DE BENS MÓVEIS E SEMOVENTES - PRINCIPAL	-	656.550,00	656.550,00	
2220000000	ALIENAÇÃO DE BENS IMÓVEIS	4.287.208,00	11.676.165,05	7.388.957,05	
2221000000	ALIENAÇÃO DE BENS IMÓVEIS	4.287.208,00	11.676.165,05	7.388.957,05	
2221010000	ALIENAÇÃO DE BENS IMÓVEIS	4.287.208,00	11.676.165,05	7.388.957,05	
2221010100	ALIENAÇÃO DE BENS IMÓVEIS - PRINCIPAL	4.287.208,00	11.676.165,05	7.388.957,05	
2900000000	OUTRAS RECEITAS DE CAPITAL	17.000.000,00	-		17.000.000,00
2990000000	DEMAIS RECEITAS DE CAPITAL	17.000.000,00	-		17.000.000,00
2999000000	OUTRAS RECEITAS DE CAPITAL	17.000.000,00	-		17.000.000,00
2999900000	OUTRAS RECEITAS DE CAPITAL	17.000.000,00	-		17.000.000,00
2999901000	OUTRAS RECEITAS DE CAPITAL - PRINCIPAL	17.000.000,00	-		17.000.000,00
7000000000	RECEITAS CORRENTES	-	53.385,78	53.385,78	
7900000000	OUTRAS RECEITAS CORRENTES	-	53.385,78	53.385,78	
7920000000	INDENIZAÇÕES, RESTITUIÇÕES E RESSARCIMENTOS	-	53.385,78	53.385,78	
7922000000	RESTITUIÇÕES	-	53.385,78	53.385,78	
7922990000	OUTRAS RESTITUIÇÕES	-	53.385,78	53.385,78	
7922990100	OUTRAS RESTITUIÇÕES - PRINCIPAL	-	53.385,78	53.385,78	
7922990101	OUTRAS RESTITUIÇÕES - PRINCIPAL - CESSÃO DE SERVIDORES	-	53.385,78	53.385,78	
951000000000	DEDUÇÃO PARA FORMAÇÃO DO FUNDEB DE RECEITAS CORRENTES	-	(695.926.548,84)	695.926.548,84	
951700000000	DEDUÇÃO PARA FORMAÇÃO DO FUNDEB DE TRANSFERÊNCIAS CORRENTES	-	(695.926.548,84)	695.926.548,84	
951710000000	DEDUÇÃO PARA FORMAÇÃO DO FUNDEB DE TRANSFERÊNCIAS DA UNIÃO E DE SUAS ENTIDADES	-	(342.696.025,64)	342.696.025,64	
951711000000	DEDUÇÃO PARA FORMAÇÃO DO FUNDEB DE TRANSFERÊNCIAS DECORRENTES DE PARTICIPAÇÃO NA RECEITA DA UNIÃO	-	(342.696.025,64)	342.696.025,64	
951711510000	DEDUÇÃO PARA FORMAÇÃO DO FUNDEB DE COTA-PARTE DO FUNDO DE PARTICIPAÇÃO DOS MUNICÍPIOS - FPM	-	(342.657.381,26)	342.657.381,26	
951711511000	DEDUÇÃO PARA FORMAÇÃO DO FUNDEB DE COTA-PARTE DO FUNDO DE PARTICIPAÇÃO DOS MUNICÍPIOS - COTA MENSAL	-	(342.657.381,26)	342.657.381,26	
951711511100	DEDUÇÃO PARA FORMAÇÃO DO FUNDEB DE COTA-PARTE DO FUNDO DE PARTICIPAÇÃO DOS MUNICÍPIOS - COTA MENSAL - PRINCIPAL	-	(342.657.381,26)	342.657.381,26	
951711520000	DEDUÇÃO PARA FORMAÇÃO DO FUNDEB DE COTA-PARTE DO IMPOSTO SOBRE A PROPRIEDADE TERRITORIAL RURAL	-	(38.644,38)	38.644,38	
951711520100	DEDUÇÃO PARA FORMAÇÃO DO FUNDEB DE COTA-PARTE DO IMPOSTO SOBRE A PROPRIEDADE TERRITORIAL RURAL - PRINCIPAL	-	(38.644,38)	38.644,38	
951720000000	DEDUÇÃO PARA FORMAÇÃO DO FUNDEB DE TRANSFERÊNCIAS DOS ESTADOS E DO DISTRITO FEDERAL E DE SUAS ENTIDADES	-	(353.230.523,20)	353.230.523,20	
951721000000	DEDUÇÃO PARA FORMAÇÃO DO FUNDEB DE PARTICIPAÇÃO NA RECEITA DOS ESTADOS E DISTRITO FEDERAL	-	(353.230.523,20)	353.230.523,20	
951721500000	DEDUÇÃO PARA FORMAÇÃO DO FUNDEB DE COTA-PARTE DO ICMS	-	(251.906.891,43)	251.906.891,43	



BALANÇO GERAL 2024

PREFEITURA MUNICIPAL DE FORTALEZA
 DEMONSTRATIVO DA RECEITA ORÇADA COM A ARRECADADA - ANEXO 10 DA LEI 4.320/64
 23101 - SECRETARIA MUNICIPAL DAS FINANÇAS

Exercício 2024

Codigo da Receita	Descrição da Receita	Previsão	Arrecadado	Diferença	
				Para Mais	Para Menos
951721500100	DEDUÇÃO PARA FORMAÇÃO DO FUNDEB DE COTA-PARTE DO ICMS - PRINCIPAL	-	(251.906.891,43)		251.906.891,43
951721510000	DEDUÇÃO PARA FORMAÇÃO DO FUNDEB DE COTA-PARTE DO IPVA	-	(100.569.633,21)		100.569.633,21
951721510100	DEDUÇÃO PARA FORMAÇÃO DO FUNDEB DE COTA-PARTE DO IPVA - PRINCIPAL	-	(100.569.633,21)		100.569.633,21
951721520000	DEDUÇÃO PARA FORMAÇÃO DO FUNDEB DE COTA-PARTE DO IPI - MUNICIPIOS	-	(753.998,56)		753.998,56
951721520100	DEDUÇÃO PARA FORMAÇÃO DO FUNDEB DE COTA-PARTE DO IPI - MUNICIPIOS - PRINCIPAL	-	(753.998,56)		753.998,56
Total		8.528.766.126,00	7.380.824.180,78	259.835.289,87	1.407.777.235,09



BALANÇO GERAL 2024

PREFEITURA MUNICIPAL DE FORTALEZA
ORÇAMENTO GERAL

EXERCÍCIO DE 2024

ANEXO 11

23101 - SECRETARIA MUNICIPAL DAS FINANÇAS

NATUREZA DA DESPESA

CÓDIGO	ESPECIFICAÇÃO	CRÉDITOS ORÇAMENTÁRIOS E SUPLEMENTARES	CRÉDITOS ESPECIAIS E EXTRAORDINÁRIOS	ANULAÇÃO DE CRÉDITOS	TOTAL	REALIZADA EMPENHADA NO ANO	DIFERENÇA SALDO A EMPENHAR
3.0.0.0.00	DESPESAS CORRENTES	173.718.995,00		27.788.500,00	145.930.495,00	145.857.526,74	72.968,26
3.1.0.0.00	PESSOAL E ENCARGOS SOCIAIS	173.618.995,00		27.721.500,00	145.897.495,00	145.851.979,94	45.515,06
3.3.0.0.00	OUTRAS DESPESAS CORRENTES	100.000,00		67.000,00	33.000,00	5.546,80	27.453,20
4.0.0.0.00	DESPESAS DE CAPITAL	5.966.700,00	2.000,00	2.720.000,00	3.248.700,00	2.569.299,32	679.400,68
4.4.0.0.00	INVESTIMENTOS	5.966.700,00	2.000,00	2.720.000,00	3.248.700,00	2.569.299,32	679.400,68
	TOTAL	179.685.695,00	2.000,00	30.508.500,00	149.179.195,00	148.426.826,06	752.368,94



BALANÇO GERAL 2024

BALANÇO ORÇAMENTÁRIO
23101 - SECRETARIA MUNICIPAL DAS FINANÇAS
EXERCÍCIO: 2024 PERÍODO (ATÉ MÊS): DEZEMBRO

RECEITAS ORÇAMENTÁRIAS	PREVISÃO INICIAL (a)	PREVISÃO ATUALIZADA (b)	RECEITAS REALIZADAS (c)	SALDO (d) = (c-b)
RECEITAS CORRENTES (I)	7.588.302.361,00	7.982.747.430,00	7.152.211.102,03	(830.536.327,97)
Impostos, Taxas e Contribuições de Melhoria	3.202.932.731,00	3.593.415.876,00	3.579.678.634,49	(13.737.241,51)
Receita de Contribuições	228.214.786,00	228.214.786,00	238.677.418,46	10.462.632,46
Receita Patrimonial	336.585.080,00	336.585.080,00	268.455.657,51	(68.129.422,49)
Receita Agropecuária	-	-	-	-
Receita Industrial	-	-	-	-
Receita de Serviços	3.650.999,00	3.650.999,00	4.237.652,00	586.653,00
Transferências Correntes	3.565.966.547,00	3.569.566.459,00	3.007.478.729,00	(562.087.730,00)
Outras Receitas Correntes	250.952.218,00	251.314.230,00	53.683.010,57	(197.631.219,43)
RECEITAS DE CAPITAL (II)	940.463.765,00	948.423.765,00	228.613.078,75	(719.810.686,25)
Operações de Crédito	919.176.557,00	919.176.557,00	216.280.363,70	(702.896.193,30)
Alienação de Bens	4.287.208,00	12.247.208,00	12.332.715,05	85.507,05
Amortização de Empréstimos	-	-	-	-
Transferências de Capital	-	-	-	-
Outras Receitas de Capital	17.000.000,00	17.000.000,00	-	(17.000.000,00)
SUBTOTAL DAS RECEITAS (III) = (I + II)	8.528.766.126,00	8.931.171.195,00	7.380.824.180,78	(1.550.347.014,22)
OPERAÇÕES DE CRÉDITO / REFINANCIAMENTO (IV)	-	-	-	-
Operações de Crédito Internas	-	-	-	-
Mobiliária	-	-	-	-
Contratual	-	-	-	-
Operações de Crédito Externas	-	-	-	-
Mobiliária	-	-	-	-
Contratual	-	-	-	-
SUBTOTAL COM REFINANCIAMENTO (V) = (III + IV)	8.528.766.126,00	8.931.171.195,00	7.380.824.180,78	(1.550.347.014,22)
DÉFICIT (VI)	-	-	-	-
TOTAL (VII) = (V + VI)	8.528.766.126,00	8.931.171.195,00	7.380.824.180,78	(1.550.347.014,22)
SALDOS DE EXERCÍCIOS ANTERIORES (UTILIZADOS PARA CRÉDITOS ADICIONAIS)	-	-	-	-
Recursos Arrecadados em Exercícios Anteriores	-	-	-	-
Superávit Financeiro	-	-	-	-
Reabertura de Créditos Adicionais	-	-	-	-

DESPESAS ORÇAMENTÁRIAS	DOTAÇÃO INICIAL (e)	DOTAÇÃO ATUALIZADA (f)	DESPESAS EMPENHADAS (g)	DESPESAS LIQUIDADAS (h)	DESPESAS PAGAS (i)	SALDO DA DOTAÇÃO (j) = (f-g)
DESPESAS CORRENTES (VIII)	133.917.495,00	145.930.495,00	145.857.526,74	145.565.560,15	145.165.954,67	72.968,26
Pessoal e Encargos Sociais	133.817.495,00	145.897.495,00	145.851.979,94	145.560.013,35	145.160.407,87	45.515,06
Juros e Encargos da Dívida	-	-	-	-	-	-
Outras Despesas Correntes	100.000,00	33.000,00	5.546,80	5.546,80	5.546,80	27.453,20
DESPESAS DE CAPITAL (IX)	3.181.700,00	3.248.700,00	2.569.299,32	2.406.710,52	1.781.387,92	679.400,68
Investimentos	3.181.700,00	3.248.700,00	2.569.299,32	2.406.710,52	1.781.387,92	679.400,68
Inversões Financeiras	-	-	-	-	-	-
Amortização da Dívida	-	-	-	-	-	-
RESERVA DE CONTINGÊNCIA (X)	-	-	-	-	-	-
SUBTOTAL DAS DESPESAS (XI) = (VIII+IX+X)	137.099.195,00	149.179.195,00	148.426.826,06	147.972.270,67	146.947.342,59	752.368,94
AMORTIZAÇÃO DA DÍVIDA / REFINANCIAMENTO (XII)	-	-	-	-	-	-
Amortização da Dívida Interna	-	-	-	-	-	-
Dívida Mobiliária	-	-	-	-	-	-
Outras Dívidas	-	-	-	-	-	-
Amortização da Dívida Externa	-	-	-	-	-	-
Dívida Mobiliária	-	-	-	-	-	-
Outras Dívidas	-	-	-	-	-	-
SUBTOTAL COM REFINANCIAMENTO (XIII) = (XI+XII)	137.099.195,00	149.179.195,00	148.426.826,06	147.972.270,67	146.947.342,59	752.368,94
SUPERÁVIT (XIV)	-	-	7.232.397.354,72	-	-	(7.232.397.354,72)
TOTAL (XV) = (XIII + XIV)	137.099.195,00	149.179.195,00	7.380.824.180,78	147.972.270,67	146.947.342,59	(7.231.644.985,78)
RESERVA DO RPPS	-	-	-	-	-	-

RESTOS A PAGAR NÃO PROCESSADOS						
EXECUÇÃO DE RESTOS A PAGAR NÃO PROCESSADOS	INSCRITOS		LIQUIDADOS (c)	PAGOS (d)	CANCELADOS (e)	SALDO A PAGAR (f) = (a + b - d - e)
	EM EXERCÍCIOS ANTERIORES (a)	EM 31 DE DEZEMBRO DO EXERCÍCIO ANTERIOR (b)				
DESPESAS CORRENTES	15.344,70	-	-	-	15.344,70	-
Pessoal e Encargos Sociais	15.344,70	-	-	-	15.344,70	-
Juros e Encargos da Dívida	-	-	-	-	-	-
Outras Despesas Correntes	-	-	-	-	-	-
DESPESAS DE CAPITAL	98.841,80	10.982,41	-	-	109.824,21	-
Investimentos	98.841,80	10.982,41	-	-	109.824,21	-
Inversões Financeiras	-	-	-	-	-	-
Amortização da Dívida	-	-	-	-	-	-
TOTAL	114.186,50	10.982,41	-	-	125.168,91	-

RESTOS A PAGAR PROCESSADOS E NÃO PROCESSADOS LIQUIDADOS					
EXECUÇÃO DE RESTOS A PAGAR PROCESSADOS	INSCRITOS		PAGOS (c)	CANCELADOS (d)	SALDO A PAGAR (e) = (a + b - c - d)
	EM EXERCÍCIOS ANTERIORES (a)	EM 31 DE DEZEMBRO DO EXERCÍCIO ANTERIOR (b)			
DESPESAS CORRENTES	-	427.090,19	427.090,19	-	-
Pessoal e Encargos Sociais	-	427.090,19	427.090,19	-	-
Juros e Encargos da Dívida	-	-	-	-	-
Outras Despesas Correntes	-	-	-	-	-
DESPESAS DE CAPITAL	-	5.312.918,70	5.312.918,70	-	-
Investimentos	-	5.312.918,70	5.312.918,70	-	-
Inversões Financeiras	-	-	-	-	-
Amortização da Dívida	-	-	-	-	-
TOTAL	-	5.740.008,89	5.740.008,89	-	-



BALANÇO FINANCEIRO
23101 - SECRETARIA MUNICIPAL DAS FINANÇAS

EXERCÍCIO: 2024 SITUAÇÃO: EMPENHADO PERÍODO (ATÉ MÊS): DEZEMBRO

INGRESSOS	EXERCÍCIO ATUAL	EXERCÍCIO ANTERIOR
Receita Orçamentária (I)	7.380.824.180,78	7.424.083.430,74
Recursos Não Vinculados	6.847.018.183,33	6.020.308.029,31
Recursos Vinculados (EXCETO AO RPPS)	533.805.997,45	1.403.775.401,43
Recursos Vinculados à Educação	-	-
Recursos Vinculados à Saúde	-	-
Recursos Vinculados à Assistência Social	-	-
Recursos Vinculados à Previdência Social (EXCETO RPPS)	-	-
Demais Vinculações Decorrentes de Transferências	39.241.991,57	36.920.258,84
Demais Vinculações Legais	489.042.686,37	1.362.004.924,95
Outras Vinculações	5.521.319,51	4.850.217,64
Recursos Vinculados ao RPPS	-	-
Recursos Vinculados ao RPPS - Fundo em Capitalização (Plano Previdenciário)	-	-
Recursos Vinculados ao RPPS - Fundo em Repartição (Plano Financeiro)	-	-
Recursos Vinculados ao RPPS - Taxa de Administração	-	-
Transferências Financeiras Recebidas (II)	194.050.720,74	205.868.623,87
Transferências Recebidas para a Execução Orçamentária	193.311.942,85	205.395.812,43
Transferências Financeiras Recebidas Independentes de Execução Orçamentária	738.777,89	472.811,44
Transferências Recebidas para Aportes de recursos para o RPPS	-	-
Transferências Recebidas para Aportes de recursos para o RGPS	-	-
Outras Movimentações Financeiras Recebidas (III)	-	-
Resgate de Investimentos e Aplicações Financeiras	-	-
Desbloqueios de Valores em Caixa	-	-
Recebimentos Extraorçamentários (IV)	152.843.306,41	229.000.159,89
Inscrição de Restos a Pagar Não Processados	454.555,39	10.982,41
Inscrição de Restos a Pagar Processados	1.024.928,08	5.740.008,89
Depósitos Restituíveis e Valores Vinculados	151.363.822,94	185.649.132,72
Outros Recebimentos Extraorçamentários	-	37.600.035,87
Saldo do Exercício Anterior (V)	912.349.119,06	215.636.185,06
Caixa e Equivalentes de Caixa (exceto RPPS)	860.712.681,30	148.144.975,69
Caixa e Equivalentes de Caixa RPPS	-	-
Depósitos Restituíveis e Valores Vinculados	51.636.437,76	67.491.209,37
TOTAL (VI) = (I+II+III+IV+V)	8.640.067.326,99	8.074.588.399,56
DISPÊNDIOS	EXERCÍCIO ATUAL	EXERCÍCIO ANTERIOR
Despesa Orçamentária (VII)	148.426.826,06	127.840.283,74
Recursos Não Vinculados	146.103.423,85	119.011.797,11
Recursos Vinculados (EXCETO AO RPPS)	2.323.402,21	8.828.486,63
Recursos Destinados à Educação	-	-
Recursos Destinados à Saúde	-	-
Recursos Destinados à Assistência Social	-	-
Recursos Destinados à Previdência Social (EXCETO RPPS)	-	-
Demais Destinações Decorrentes de Transferências	-	-
Demais Destinações Legais	2.298.617,21	8.826.646,63
Outras Destinações	24.785,00	1.840,00
Recursos Vinculados ao RPPS	-	-
Recursos Vinculados ao RPPS - Fundo em Capitalização (Plano Previdenciário)	-	-
Recursos Vinculados ao RPPS - Fundo em Repartição (Plano Financeiro)	-	-
Recursos Vinculados ao RPPS - Taxa de Administração	-	-
Transferências Financeiras Concedidas (VIII)	8.227.574.734,92	6.805.390.159,99
Transferências Concedidas para a Execução Orçamentária	7.781.545.964,35	6.459.252.945,44
Transferências Financeiras Concedidas Independentes de Execução Orçamentária	135.824.579,39	102.104.730,15
Transferências Concedidas para Aportes de recursos para o RPPS	310.204.191,18	244.032.484,40
Transferências Concedidas para Aportes de recursos para o RGPS	-	-
Outras Movimentações Financeiras Concedidas (IX)	-	-
Transferências para Investimentos e Aplicações Financeiras	-	-
Bloqueios de Valores em Caixa	-	-
Pagamentos Extraorçamentários (X)	203.897.429,61	229.008.836,77
Pagamentos de Restos a Pagar Não Processados	-	340.502,12
Pagamentos de Restos a Pagar Processados	5.740.008,89	482.845,69
Depósitos Restituíveis e Valores Vinculados	198.157.420,72	201.371.214,41
Outros Pagamentos Extraorçamentários	-	26.814.274,55
Saldo para o Exercício Seguinte (XI)	60.168.336,40	912.349.119,06
Caixa e Equivalentes de Caixa (exceto RPPS)	49.554.645,00	860.712.681,30
Caixa e Equivalentes de Caixa RPPS	-	-
Depósitos Restituíveis e Valores Vinculados	10.613.691,40	51.636.437,76
TOTAL (XII) = (VII+VIII+IX+X+XI)	8.640.067.326,99	8.074.588.399,56



BALANÇO GERAL 2024

BALANÇO PATRIMONIAL
23101 - SECRETARIA MUNICIPAL DAS FINANÇAS

EXERCÍCIO: 2024

PERÍODO(MÊS): Dezembro

ATIVO	EXERCÍCIO ATUAL	EXERCÍCIO ANTERIOR
ATIVO CIRCULANTE	337.850.480,41	1.173.694.360,02
Caixa e Equivalentes de Caixa	60.168.336,40	912.349.119,06
Créditos a Curto Prazo	277.589.831,22	261.240.445,96
Investimentos e Aplicações Temporárias a CP	-	-
Estoques	92.312,79	104.795,00
Ativo Não Circulante Mantido para a Venda	-	-
VPD Pagas Antecipadamente	-	-
ATIVO NÃO CIRCULANTE	615.362.701,03	700.194.619,04
Realizável a Longo Prazo	127.133.452,62	144.605.263,85
Investimentos	225.350.654,83	290.085.272,72
Imobilizado	206.285.124,78	208.910.613,67
Intangível	56.593.468,80	56.593.468,80
Diferido	-	-
TOTAL DO ATIVO	953.213.181,44	1.873.888.979,06

PASSIVO E PATRIMÔNIO LÍQUIDO	EXERCÍCIO ATUAL	EXERCÍCIO ANTERIOR
PASSIVO CIRCULANTE	21.909.938,19	71.347.757,45
Obrigações Trabalhistas, Previdenciárias e Assistenciais a Pagar a Curto Prazo	10.666.450,79	8.627.549,57
Empréstimos e Financiamentos a Curto Prazo	-	-
Fornecedores e Contas a Pagar a Curto Prazo	625.322,60	5.312.918,70
Obrigações Fiscais a Curto Prazo	-	-
Obrigações de Repartição a Outros Entes	-	-
Provisões a Curto Prazo	-	-
Demais Obrigações a Curto Prazo	10.618.164,80	57.407.289,18
PASSIVO NÃO CIRCULANTE	23.983.575.801,61	23.512.421.588,69
Obrigações Trabalhistas, Previdenciárias e Assistenciais a Pagar a Longo Prazo	-	-
Empréstimos e Financiamentos a Longo Prazo	-	-
Fornecedores e Contas a Pagar a Longo Prazo	-	-
Obrigações Fiscais a Longo Prazo	-	-
Provisões a Longo Prazo	23.983.575.801,61	23.512.421.588,69
Demais Obrigações a Longo Prazo	-	-
Resultado Diferido	-	-
TOTAL DO PASSIVO	24.005.485.739,80	23.583.769.346,14
PATRIMÔNIO LÍQUIDO	EXERCÍCIO ATUAL	EXERCÍCIO ANTERIOR
Patrimônio Social/Capital Social	-	-
Adiantamento para Futuro Aumento de Capital	-	-
Reservas de Capital	-	-
Ajustes de Avaliação Patrimonial	-	-
Reservas de Lucros	-	-
Demais Reservas	-	-
Resultados Acumulados	- 23.052.272.558,36	- 21.709.880.367,08
Resultado do Exercício	- 1.520.452.720,65	- 6.426.093.344,67
Resultado de Exercícios Anteriores	- 21.709.880.367,08	1.333.268.204,95
Ajustes de Exercícios Anteriores	178.060.529,37	16.617.055.227,36
Outros Resultados	-	-
Ações/Cotas em Tesouraria	-	-
TOTAL DO PATRIMÔNIO LÍQUIDO	- 23.052.272.558,36	- 21.709.880.367,08
TOTAL DO PASSIVO E PATRIMÔNIO LÍQUIDO	953.213.181,44	1.873.888.979,06

QUADRO DOS ATIVOS E PASSIVOS FINANCEIROS E PERMANENTES (LEI 4.320/64)

EXERCÍCIO: 2024

PERÍODO(MÊS): Dezembro

ATIVO (I)	EXERCÍCIO ATUAL	EXERCÍCIO ANTERIOR
ATIVO FINANCEIRO	60.168.336,40	912.349.119,06
ATIVO PERMANENTE	893.044.845,04	961.539.860,00
TOTAL DO ATIVO	953.213.181,44	1.873.888.979,06
PASSIVO (II)	EXERCÍCIO ATUAL	EXERCÍCIO ANTERIOR
PASSIVO FINANCEIRO	12.093.174,87	63.272.466,98
PASSIVO PERMANENTE	23.993.847.120,32	23.520.622.048,07
TOTAL DO PASSIVO	24.005.940.295,19	23.583.894.515,05
SALDO PATRIMONIAL	- 23.052.727.113,75	- 21.710.005.535,99



BALANÇO GERAL 2024

BALANÇO PATRIMONIAL
23101 - SECRETARIA MUNICIPAL DAS FINANÇAS

QUADRO DAS CONTAS DE COMPENSAÇÃO (LEI 4.320/64)

EXERCÍCIO: 2024

PERÍODO(MÊS): Dezembro

ATOS POTENCIAIS ATIVOS	EXERCÍCIO ATUAL	EXERCÍCIO ANTERIOR
Garantias e Contragarantias Recebidas	-	-
Direitos Conveniados e Outros Instrumentos Congêneres	-	-
Direitos Contratuais	-	-
Outros Atos Potenciais Ativos	-	-
TOTAL DOS ATOS POTENCIAIS ATIVOS	-	-
ATOS POTENCIAIS PASSIVOS	EXERCÍCIO ATUAL	EXERCÍCIO ANTERIOR
Garantias e Contragarantias Concedidas	-	-
Obrigações Conveniadas e Outros Instrumentos Congêneres	1.844.553,62	1.844.553,62
Obrigações Contratuais	21.130.061,83	25.043.103,13
Outros Atos Potenciais Passivos	-	-
TOTAL DOS ATOS POTENCIAIS PASSIVOS	22.974.615,45	26.887.656,75

QUADRO DO SUPERÁVIT / DÉFICIT FINANCEIRO (LEI 4.320/64)

EXERCÍCIO: 2024

PERÍODO(MÊS): Dezembro

DESTINAÇÃO DE RECURSOS	EXERCÍCIO ATUAL	EXERCÍCIO ANTERIOR
Recursos Ordinários	31.361.250,71	34.599.436,05
Receitas de Impostos e de Transferência de Impostos - Educação	280.752,87	-
Transferências do FUNDEB 70%	-	-
Transferências do FUNDEB 30%	-	-
Transferência de Recursos do Fundo Nacional do Desenvolvimento da Educação - FNDE	-	-
Transferências de Convênios - Educação	-	-
Outros Recursos Destinados à Educação	-	-
Receitas de Impostos e de Transferência de Impostos - Saúde	-	-
Transferência de Recursos do Sistema Único de Saúde - SUS	-	-
Transferências de Convênios - Saúde	-	-
Outros Recursos Destinados à Saúde	-	-
Transferência de Recursos do Fundo Nacional de Assistência Social - FNAS	-	-
Transferências de Convênios - Assistência Social	-	-
Outros Recursos Destinados à Assistência Social	-	-
Recursos destinados ao RPPS - Plano Previdenciário	-	-
Recursos destinados ao RPPS - Plano Financeiro	-	-
Recursos Vinculados ao RPPS - Taxa de Administração	-	-
Transferências de Convênios e Instrumentos Congêneres (exceto Educação, Saúde e Assistência)	84,78	79,20
Outras Vinculações Decorrentes de Transferências	393.304,38	1.968.628,49
Recursos de Operações de Crédito	3.731.883,55	791.370.653,25
Recursos de Alienação de Bens/Ativos	2.345.724,91	2.100.358,93
Recursos Vinculados a Fundos (exceto Educação, Saúde, Assistência e Previdência)	-	-
Recursos Extraorçamentários	-	-
Outras Destinações Vinculadas de Recursos	9.962.160,33	19.037.496,16
Recursos da Contribuição de Intervenção no Domínio Econômico - CIDE	814,48	192.881,73
Recursos da Contribuição para o Custeio do Serviço de Iluminação Pública - COSIP	367.655,96	2.865.656,26
Recursos Vinculados ao Trânsito	-	-
Recursos Provenientes de Taxas, Contribuições e Preços Públicos	-	-
Recursos de Depósitos Judiciais - Lides das quais o Ente faz parte	2.020.636,65	10.910.629,22
Recursos de Depósitos Judiciais - Lides das quais o Ente não faz parte	-	-
Recursos de Emolumentos, Taxas e Custas	-	-
Recursos Vinculados ao Fundo de Combate e Erradicação da Pobreza	-	-
Outras Vinculações Legais	-	-
Outros Recursos Vinculados - Assistência à Saúde do Servidor (IPM Saúde)	-	-
Outros Recursos Vinculados - Fundo Especial da Câmara Municipal de Fortaleza (FECAMFOR)	-	-
Outros Recursos Vinculados - CAPACITAFOR	7.335.598,06	4.844.751,23
Outros Recursos Vinculados - Recursos referentes à Política de Resíduos Sólidos e Afins	237.455,18	223.577,72
Outros Recursos Vinculados - Recursos Estaduais da Lei Complementar 259/2021 para o programa Nossas	-	-
Recursos Destinados aos Direitos Humanos da Pessoa Idosa	-	-
Outros Recursos Vinculados - Outros Recursos Vinculados que não se Enquadram nas Especificações	-	-
Outros Recursos Vinculados - Recursos Destinados aos Direitos da Criança e do Adolescente	-	-
Outros Recursos Vinculados - Recursos Destinados ao Meio Ambiente - Fundo de Defesa do Meio Ambiente	-	-
Outros Recursos Vinculados - Recursos Destinados ao Meio Ambiente - Fundo Municipal de Desenvolvimento	-	-
Total	48.075.161,53	849.076.652,08



BALANÇO GERAL 2024

DEMONSTRAÇÃO DAS VARIAÇÕES PATRIMONIAIS
23101 - SECRETARIA MUNICIPAL DAS FINANÇAS

EXERCÍCIO: 2024

PERÍODO (ATÉ MÊS): DEZEMBRO

A. QUADRO PRINCIPAL	NOTA	EXERCÍCIO ATUAL	EXERCÍCIO ANTERIOR
VARIAÇÕES PATRIMONIAIS AUMENTATIVAS (I)		9.274.800.699,65	10.511.117.017,86
IMPOSTOS, TAXAS E CONTRIBUIÇÕES DE MELHORIA	I	3.696.377.734,31	3.176.407.294,25
CONTRIBUIÇÕES	II	238.677.418,46	216.692.867,79
EXPLORAÇÃO E VENDA DE BENS, SERVIÇOS E DIREITOS	III	190.384.971,42	37.744.874,68
VARIAÇÕES PATRIMONIAIS AUMENTATIVAS FINANCEIRAS	IV	952.566.952,80	1.094.053.841,12
TRANSFERÊNCIAS E DELEGAÇÕES RECEBIDAS	V	4.122.660.508,00	4.596.914.768,69
VALORIZAÇÃO E GANHOS COM ATIVOS E DESINCORPORAÇÃO DE PASSIVOS	VI	4.907.088,84	584.288,45
OUTRAS VARIAÇÕES PATRIMONIAIS AUMENTATIVAS	VII	69.226.025,82	1.388.719.082,88
VARIAÇÕES PATRIMONIAIS DIMINUTIVAS (II)		10.795.253.420,30	16.937.210.362,53
PESSOAL E ENCARGOS	VIII	147.543.077,27	117.338.601,93
BENEFÍCIOS PREVIDENCIÁRIOS E ASSISTENCIAIS	IX	-	-
USO DE BENS, SERVIÇOS E CONSUMO DE CAPITAL FIXO	X	12.495.347,51	13.841.538,35
VARIAÇÕES PATRIMONIAIS DIMINUTIVAS FINANCEIRAS	XI	-	-
TRANSFERÊNCIAS E DELEGAÇÕES CONCEDIDAS	XII	8.923.659.557,46	7.417.611.846,12
DESVALORIZAÇÃO E PERDA DE ATIVOS E INCORPORAÇÃO DE PASSIVOS	XIII	1.222.455.065,99	3.045.051.037,28
TRIBUTÁRIAS	XIV	-	-
CUSTO DAS MERCADORIAS E DOS PRODUTOS VENDIDOS, E DOS SERVIÇOS PRESTADOS	XV	-	-
OUTRAS VARIAÇÕES PATRIMONIAIS DIMINUTIVAS	XVI	489.100.372,07	6.343.367.338,85
RESULTADO PATRIMONIAL DO PERÍODO (I-II)		(1.520.452.720,65)	(6.426.093.344,67)

B. QUADROS ANEXOS			
NOTA I - IMPOSTOS, TAXAS E CONTRIBUIÇÕES DE MELHORIA			
IMPOSTOS		3.517.602.836,57	3.090.416.748,72
TAXAS		178.774.897,74	85.990.545,53
CONTRIBUIÇÕES DE MELHORIA		-	-
IMPOSTOS, TAXAS E CONTRIBUIÇÕES DE MELHORIA		3.696.377.734,31	3.176.407.294,25
NOTA II - CONTRIBUIÇÕES			
CONTRIBUIÇÕES SOCIAIS		-	-
CONTRIBUIÇÕES DE INTERVENÇÃO NO DOMÍNIO ECONÔMICO		-	-
CONTRIBUIÇÃO DE ILUMINAÇÃO PÚBLICA		238.677.418,46	216.692.867,79
CONTRIBUIÇÕES DE INTERESSE DAS CATEGORIAS PROFISSIONAIS		-	-
CONTRIBUIÇÕES		238.677.418,46	216.692.867,79
NOTA III - EXPLORAÇÃO E VENDA DE BENS, SERVIÇOS E DIREITOS			
VENDAS DE MERCADORIAS		-	-
VENDAS DE PRODUTOS		-	-
EXPLORAÇÃO DE BENS, DIREITOS E PRESTAÇÃO DE SERVIÇOS		190.384.971,42	37.744.874,68
EXPLORAÇÃO E VENDA DE BENS, SERVIÇOS E DIREITOS		190.384.971,42	37.744.874,68
NOTA IV - VARIAÇÕES PATRIMONIAIS AUMENTATIVAS FINANCEIRAS			
JUROS E ENCARGOS DE EMPRÉSTIMOS E FINANCIAMENTOS CONCEDIDOS		-	-
JUROS E ENCARGOS DE MORA		870.396.749,11	1.023.562.563,08
VARIAÇÕES MONETÁRIAS E CAMBIAIS		-	-
DESCONTOS FINANCEIROS OBTIDOS		-	-
REMUNERAÇÃO DE DEPÓSITOS BANCÁRIOS E APLICAÇÕES FINANCEIRAS		82.170.203,69	70.491.278,04
OUTRAS VARIAÇÕES PATRIMONIAIS AUMENTATIVAS - FINANCEIRAS		-	-
VARIAÇÕES PATRIMONIAIS AUMENTATIVAS FINANCEIRAS		952.566.952,80	1.094.053.841,12
NOTA V - TRANSFERÊNCIAS E DELEGAÇÕES RECEBIDAS			
TRANSFERÊNCIAS INTRAGOVERNAMENTAIS		419.255.230,16	1.307.547.550,99
TRANSFERÊNCIAS INTERGOVERNAMENTAIS		3.703.405.277,84	3.289.367.217,70
TRANSFERÊNCIAS DAS INSTITUIÇÕES PRIVADAS		-	-
TRANSFERÊNCIAS DAS INSTITUIÇÕES MULTIGOVERNAMENTAIS		-	-
TRANSFERÊNCIAS DE CONSÓRCIOS PÚBLICOS		-	-
TRANSFERÊNCIAS DO EXTERIOR		-	-
EXECUÇÃO ORÇAMENTÁRIA DELEGADA DE ENTES		-	-
TRANSFERÊNCIAS DE PESSOAS FÍSICAS		-	-
OUTRAS TRANSFERÊNCIAS E DELEGAÇÕES RECEBIDAS		-	-
TRANSFERÊNCIAS E DELEGAÇÕES RECEBIDAS		4.122.660.508,00	4.596.914.768,69
NOTA VI - VALORIZAÇÃO E GANHOS COM ATIVOS E DESINCORPORAÇÃO DE PASSIVOS			
REAVALIÇÃO DE ATIVOS		-	-
GANHOS COM ALIENAÇÃO		4.615.484,89	302.329,18
GANHOS COM INCORPORAÇÃO DE ATIVOS		291.603,95	281.959,27
DESINCORPORAÇÃO DE PASSIVOS		-	-
REVERSÃO DE REDUÇÃO A VALOR RECUPERÁVEL		-	-
VALORIZAÇÃO E GANHOS COM ATIVOS E DESINCORPORAÇÃO DE PASSIVOS		4.907.088,84	584.288,45



DEMONSTRAÇÃO DAS VARIAÇÕES PATRIMONIAIS
23101 - SECRETARIA MUNICIPAL DAS FINANÇAS

NOTA VII - OUTRAS VARIAÇÕES PATRIMONIAIS AUMENTATIVAS		
VPA A CLASSIFICAR	-	-
RESULTADO POSITIVO DE PARTICIPAÇÕES	-	4.649.279,40
SUBVENÇÕES ECONÔMICAS	-	-
REVERSÃO DE PROVISÕES E AJUSTES DE PERDAS	-	1.320.708.510,12
DIVERSAS VARIAÇÕES PATRIMONIAIS AUMENTATIVAS	69.226.025,82	63.361.293,36
OUTRAS VARIAÇÕES PATRIMONIAIS AUMENTATIVAS	69.226.025,82	1.388.719.082,88
NOTA VIII - PESSOAL E ENCARGOS		
REMUNERAÇÃO A PESSOAL	122.228.343,64	94.567.183,31
ENCARGOS PATRONAIS	23.437.502,59	21.185.579,53
BENEFÍCIOS A PESSOAL	-	-
OUTRAS VARIAÇÕES PATRIMONIAIS DIMINUTIVAS - PESSOAL E ENCARGOS	1.877.231,04	1.585.839,09
PESSOAL E ENCARGOS	147.543.077,27	117.338.601,93
NOTA IX - BENEFÍCIOS PREVIDENCIÁRIOS E ASSISTENCIAIS		
APOSENTADORIA E REFORMAS	-	-
PENSÕES	-	-
BENEFÍCIOS DE PRESTAÇÃO CONTINUADA	-	-
BENEFÍCIOS EVENTUAIS	-	-
POLÍTICAS PÚBLICAS DE TRANSFERÊNCIA DE RENDA	-	-
OUTROS BENEFÍCIOS PREVIDENCIÁRIOS E ASSISTENCIAIS	-	-
BENEFÍCIOS PREVIDENCIÁRIOS E ASSISTENCIAIS	-	-
NOTA X - USO DE BENS, SERVIÇOS E CONSUMO DE CAPITAL FIXO		
USO DE MATERIAL DE CONSUMO	275.135,16	232.179,53
SERVIÇOS	9.802.527,77	12.283.327,18
DEPRECIÇÃO, AMORTIZAÇÃO E EXAUSTÃO	2.417.684,58	1.326.031,64
USO DE BENS, SERVIÇOS E CONSUMO DE CAPITAL FIXO	12.495.347,51	13.841.538,35
NOTA XI - VARIAÇÕES PATRIMONIAIS DIMINUTIVAS FINANCEIRAS		
JUROS E ENCARGOS DE EMPRÉSTIMOS E FINANCIAMENTOS OBTIDOS	-	-
JUROS E ENCARGOS DE MORA	-	-
VARIAÇÕES MONETÁRIAS E CAMBIAS	-	-
DESCONTOS FINANCEIROS CONCEDIDOS	-	-
OUTRAS VARIAÇÕES PATRIMONIAIS DIMINUTIVAS - FINANCEIRAS	-	-
VARIAÇÕES PATRIMONIAIS DIMINUTIVAS FINANCEIRAS	-	-
NOTA XII - TRANSFERÊNCIAS E DELEGAÇÕES CONCEDIDAS		
TRANSFERÊNCIAS INTRAGOVERNAMENTAIS	8.227.733.008,62	6.805.488.188,59
TRANSFERÊNCIAS INTERGOVERNAMENTAIS	695.926.548,84	612.123.657,53
TRANSFERÊNCIAS A INSTITUIÇÕES PRIVADAS	-	-
TRANSFERÊNCIAS A INSTITUIÇÕES MULTIGOVERNAMENTAIS	-	-
TRANSFERÊNCIAS A CONSÓRCIOS PÚBLICOS	-	-
TRANSFERÊNCIAS AO EXTERIOR	-	-
EXECUÇÃO ORÇAMENTÁRIA DELEGADA A ENTES	-	-
OUTRAS TRANSFERÊNCIAS E DELEGAÇÕES CONCEDIDAS	-	-
TRANSFERÊNCIAS E DELEGAÇÕES CONCEDIDAS	8.923.659.557,46	7.417.611.846,12
NOTA XIII - DESVALORIZAÇÃO E PERDA DE ATIVOS E INCORPORAÇÃO DE PASSIVOS		
REDUÇÃO A VALOR RECUPERÁVEL E AJUSTE PARA PERDAS	1.003.749.342,69	1.511.084.569,70
PERDAS COM ALIENAÇÃO	-	-
PERDAS INVOLUNTÁRIAS	-	-
INCORPORAÇÃO DE PASSIVOS	-	-
DESINCORPORAÇÃO DE ATIVOS	218.705.723,30	1.533.966.467,58
DESVALORIZAÇÃO E PERDA DE ATIVOS E INCORPORAÇÃO DE PASSIVOS	1.222.455.065,99	3.045.051.037,28
NOTA XIV - TRIBUTÁRIAS		
IMPOSTOS, TAXAS E CONTRIBUIÇÕES DE MELHORIA	-	-
CONTRIBUIÇÕES	-	-
TRIBUTÁRIAS	-	-
NOTA XV - CUSTO DAS MERCADORIAS E PRODUTOS VENDIDOS, E DOS SERVIÇOS PRESTADOS		
CUSTOS DAS MERCADORIAS VENDIDAS	-	-
CUSTOS DOS PRODUTOS VENDIDOS	-	-
CUSTOS DOS SERVIÇOS PRESTADOS	-	-
CUSTO DAS MERCADORIAS E PRODUTOS VENDIDOS, E DOS SERVIÇOS PRESTADOS	-	-
NOTA XVI - OUTRAS VARIAÇÕES PATRIMONIAIS DIMINUTIVAS		
PREMIAÇÕES	-	-
RESULTADO NEGATIVO DE PARTICIPAÇÕES	-	-
INCENTIVOS	-	-
SUBVENÇÕES ECONÔMICAS	-	-
PARTICIPAÇÕES E CONTRIBUIÇÕES	-	-
CONSTITUIÇÃO DE PROVISÕES	-	6.343.367.338,85
DIVERSAS VARIAÇÕES PATRIMONIAIS DIMINUTIVAS	489.100.372,07	-
OUTRAS VARIAÇÕES PATRIMONIAIS DIMINUTIVAS	489.100.372,07	6.343.367.338,85



BALANÇO GERAL 2024

PREFEITURA MUNICIPAL DE FORTALEZA
23101 - SECRETARIA MUNICIPAL DAS FINANÇAS
DEMONSTRATIVO DA DÍVIDA FUNDADA

EXERCÍCIO: 2024

ANEXO 16

DÍVIDA FUNDADA INTERNA										
CREDOR	CÓD. CONTRATO	DATA ASSINATURA	VALOR CONTRATADO	SALDO EXERCÍCIO ANTERIOR	REAJUSTE / REPARCELAMENTOS E VARIAÇÕES MONETÁRIAS	LIBERAÇÃO	AMORTIZAÇÃO	JUROS	OUTROS ENCARGOS	SALDO EXERCÍCIO SEGUINTE
DÍVIDA FUNDADA EXTERNA										
CREDOR	CÓD. CONTRATO	DATA ASSINATURA	VALOR CONTRATADO	SALDO EXERCÍCIO ANTERIOR	REAJUSTE / REPARCELAMENTOS E VARIAÇÕES MONETÁRIAS	LIBERAÇÃO	AMORTIZAÇÃO	JUROS	OUTROS ENCARGOS	SALDO EXERCÍCIO SEGUINTE
PRECATÓRIOS										
CREDOR	CÓD. CONTRATO	DATA ASSINATURA	VALOR CONTRATADO	SALDO EXERCÍCIO ANTERIOR	REAJUSTE / REPARCELAMENTOS E VARIAÇÕES MONETÁRIAS	LIBERAÇÃO	AMORTIZAÇÃO	JUROS	OUTROS ENCARGOS	SALDO EXERCÍCIO SEGUINTE
DEMAIS DÍVIDAS CONTRATUAIS										
CREDOR	CÓD. CONTRATO	DATA ASSINATURA	VALOR CONTRATADO	SALDO EXERCÍCIO ANTERIOR	REAJUSTE / REPARCELAMENTOS E VARIAÇÕES MONETÁRIAS	LIBERAÇÃO	AMORTIZAÇÃO	JUROS	OUTROS ENCARGOS	SALDO EXERCÍCIO SEGUINTE
TOTAL GERAL DA DÍVIDA CONSOLIDADA				SALDO EXERCÍCIO ANTERIOR	REAJUSTE / REPARCELAMENTOS E VARIAÇÕES MONETÁRIAS	LIBERAÇÃO	AMORTIZAÇÃO	JUROS	OUTROS ENCARGOS	SALDO EXERCÍCIO SEGUINTE

SEM MOVIMENTO



BALANÇO GERAL 2024

DEMONSTRATIVO DA DÍVIDA FLUTUANTE - ANEXO 17 DA LEI 4.320
 PREFEITURA MUNICIPAL DE FORTALEZA
 23101 - SECRETARIA MUNICIPAL DAS FINANÇAS

EXERCÍCIO: 2024 PERÍODO(ATE MÊS): DEZEMBRO

DESCRIÇÃO	SALDO ANTERIOR	MOVIMENTAÇÃO DO EXERCÍCIO			SALDO PARA O EXERCÍCIO SEGUINTE
		INSCRIÇÃO / REC. EXTRA ORÇAMENTÁRIA	BAIXA / DESPESA EXTRA ORÇAMENTÁRIA	PRESCRIÇÃO / CANCELAMENTO	
RESTOS A PAGAR	5.865.177,80	1.479.483,47	5.740.008,89	125.168,91	1.479.483,47
DEPÓSITOS E CAUÇÕES	53.787.484,96	46.554.540,53	93.053.327,96	-	7.288.697,53
CONSIGNAÇÕES	3.619.804,22	104.809.282,41	105.104.092,76	-	3.324.993,87
INSS	985.568,39	9.847.005,59	9.830.236,66	-	1.002.337,32
ISS	-	-	-	-	-
IRRF	-	-	-	-	-
IPM	-	53.508.584,13	53.508.584,13	-	-
OUTRAS CONSIGNAÇÕES	2.634.235,83	40.546.217,00	40.857.796,28	-	2.322.656,55
ENCARGOS SOCIAIS - OUTRAS ENTIDADES	-	-	-	-	-
INDENIZAÇÕES E RESTITUIÇÕES	-	-	-	-	-
IMPOSTOS E CONTRIBUIÇÕES DIVERSOS	-	-	-	-	-
ICMS	-	-	-	-	-
OUTROS TRIBUTOS ESTADUAIS E MUNICIPAIS	-	-	-	-	-
PENSÃO ALIMENTÍCIA	-	-	-	-	-
PLANOS DE PREVIDÊNCIA E ASSISTÊNCIA MÉDICA	-	907.475,69	907.475,69	-	-
ASSISTÊNCIA À SAÚDE - ADMINISTRAÇÃO PRÓPRIA	-	-	-	-	-
RETENÇÕES - ENTIDADES REPRESENTATIVAS DE	-	-	-	-	-
RETENÇÕES - PLANOS DE SEGUROS	-	-	-	-	-
RETENÇÕES - EMPRÉSTIMOS E FINANCIAMENTOS	-	-	-	-	-
RETENÇÕES RELATIVA A VALE TRANSPORTE	-	-	-	-	-
RETENÇÕES RELATIVA A VALE ALIMENTAÇÃO	-	-	-	-	-
TOTAL	63.272.466,98	152.843.306,41	203.897.429,61	125.168,91	12.093.174,87



BALANÇO GERAL 2024

DEMONSTRAÇÃO DO FLUXO DE CAIXA
23101 - SECRETARIA MUNICIPAL DAS FINANÇAS

EXERCÍCIO: 2024

PERÍODO(ATÉ MÊS): DEZEMBRO

A. QUADRO PRINCIPAL	EXERCÍCIO ATUAL	EXERCÍCIO ANTERIOR
FLUXOS DE CAIXA DAS ATIVIDADES OPERACIONAIS (I)	(1.073.699.554,79)	(400.479.777,59)
INGRESSOS	7.497.625.645,71	6.751.316.779,88
Impostos, Taxas e Contribuições de Melhoria	3.579.678.634,49	3.251.345.407,79
Receita de Contribuições	238.677.418,46	216.692.867,79
Receita Patrimonial	186.285.453,82	31.328.925,77
Receita Agropecuária	-	-
Receita Industrial	-	-
Receita de Serviços	4.237.652,00	11.386.900,37
Remuneração das Disponibilidades	82.170.203,69	70.491.278,04
Transferências Recebidas	3.007.478.729,00	2.677.243.560,17
Outras Receitas/Ingressos Operacionais	399.097.554,25	492.827.839,95
Outras Receitas Derivadas e Originárias	53.683.010,57	63.710.047,49
Depósitos Terceiros Passivos - Recebidos	46.554.540,53	91.307.615,28
Recebimentos de Consignações	104.809.282,41	94.341.517,44
Transferências Financeiras Recebidas	194.050.720,74	205.868.623,87
Outros Recebimentos Extraorçamentários	-	37.600.035,87
DESEMBOLSOS	8.571.325.200,50	7.151.796.557,47
Pessoal e Demais Despesas	128.282.045,50	102.231.291,34
Juros e Encargos da Dívida	-	-
Transferências Concedidas	17.310.999,36	15.989.617,18
Outros Desembolsos Operacionais	8.425.732.155,64	7.033.575.648,95
Depósitos Terceiros Passivos - Devolução	93.053.327,96	106.968.526,09
Pagamentos de Consignações	105.104.092,76	94.402.688,32
Transferências Financeiras Concedidas	8.227.574.734,92	6.805.390.159,99
Outros Pagamentos Extra Orçamentários	-	26.814.274,55
FLUXOS DE CAIXA DAS ATIVIDADES DE INVESTIMENTO (II)	5.238.408,43	(4.389.402,55)
INGRESSOS	12.332.715,05	302.329,18
Alienações de Bens	12.332.715,05	302.329,18
Amortização de Empréstimos e Financiamentos Concedidos	-	-
Outros Ingressos de Investimentos	-	-
DESEMBOLSOS	7.094.306,62	4.691.731,73
Aquisição de Ativo não Circulante	5.526.585,94	1.637.509,50
Concessão de Empréstimos e Financiamentos	-	-
Outros Desembolsos de Investimentos	1.567.720,68	3.054.222,23
FLUXOS DE CAIXA DAS ATIVIDADES DE FINANCIAMENTO (III)	216.280.363,70	1.101.582.114,14
INGRESSOS	216.280.363,70	1.101.582.114,14
Operações de Crédito	216.280.363,70	1.101.582.114,14
Integralização do Capital Social de Empresas Dependentes	-	-
Outros Ingressos de Financiamentos	-	-
DESEMBOLSOS	-	-
Amortização/Refinanciamento da Dívida	-	-
Outros desembolsos de financiamento	-	-
GERAÇÃO LÍQUIDA DE CAIXA E EQUIVALENTE DE CAIXA (I+II+III)	(852.180.782,66)	696.712.934,00
CAIXA E EQUIVALENTE DE CAIXA INICIAL	912.349.119,06	215.636.185,06
CAIXA E EQUIVALENTE DE CAIXA FINAL	60.168.336,40	912.349.119,06



DEMONSTRAÇÃO DO FLUXO DE CAIXA
23101 - SECRETARIA MUNICIPAL DAS FINANÇAS

B. QUADRO DE TRANSFERÊNCIAS RECEBIDAS E CONCEDIDAS	EXERCÍCIO ATUAL	EXERCÍCIO ANTERIOR
Intergovernamentais	3.007.478.729,00	2.677.243.560,17
da União	1.592.563.787,71	1.408.152.996,67
de Estados e Distrito Federal	1.414.914.941,29	1.269.090.563,50
de Municípios	-	-
Intragovernamentais	-	-
Outras Transferências Recebidas	-	-
Total das Transferências Recebidas	3.007.478.729,00	2.677.243.560,17
Intergovernamentais	-	-
a União	-	-
a Estados e ao Distrito Federal	-	-
a Municípios	-	-
a Consórcios Públicos	-	-
Intragovernamentais	17.310.999,36	15.989.617,18
Outras Transferências Concedidas	-	-
Total das Transferências Concedidas	17.310.999,36	15.989.617,18
C. QUADRO DE DESEMBOLSOS DE PESSOAL E DEMAIS DESPESAS POR FUNÇÃO		
Legislativa	-	-
Judiciária	-	-
Essencial à Justiça	-	-
Administração	128.282.045,50	102.231.291,34
Defesa Nacional	-	-
Segurança Pública	-	-
Relações Exteriores	-	-
Assistência Social	-	-
Previdência Social	-	-
Saúde	-	-
Trabalho	-	-
Educação	-	-
Cultura	-	-
Direitos da Cidadania	-	-
Urbanismo	-	-
Habitação	-	-
Saneamento	-	-
Gestão Ambiental	-	-
Ciência e Tecnologia	-	-
Agricultura	-	-
Organização Agrária	-	-
Indústria	-	-
Comércio e Serviços	-	-
Comunicações	-	-
Energia	-	-
Transporte	-	-
Desporto e Lazer	-	-
Encargos Especiais	-	-
Total dos Desembolsos de Pessoal e Demais Despesas por Função	128.282.045,50	102.231.291,34
D. QUADRO DE JUROS E ENCARGOS DA DÍVIDA		
Juros e Correção Monetária da Dívida Interna	-	-
Juros e Correção Monetária da Dívida Externa	-	-
Outros Encargos da Dívida	-	-
Total dos Juros e Encargos da Dívida	-	-

SECRETARIA MUNICIPAL DA
EDUCAÇÃO
(24101 - SEDUC)



BALANÇO GERAL 2024

DEMONSTRATIVO DA RECEITA E DESPESA SEGUNDO AS CATEGORIAS ECONÔMICAS - ANEXO 01 DA LEI 4.320/64
24101 - SECRETARIA MUNICIPAL DA EDUCACAO

EXERCÍCIO: 2024 PERÍODO(ATÉ MÊS): DEZEMBRO

RECEITAS		DESPESAS	
RECEITAS CORRENTES	-	DESPESAS CORRENTES	-
Impostos, Taxas, Contribuições de Melhoria	-	Pessoal e Encargos Sociais	-
Receita de Contribuições	-	Juros e Encargos da Dívida	-
Receita Patrimonial	-	Outras Despesas Correntes	-
Receita Agropecuária	-		
Receita Industrial	-		
Receita de Serviços	-		
Transferências Correntes	-		
Outras Receitas Correntes	-		
Dedução para Formação do FUNDEB	-		
SUPERÁVIT CORRENTE	-	DÉFICIT CORRENTE	-
RECEITAS DE CAPITAL	-	DESPESAS DE CAPITAL	-
Operações de Crédito	-	Investimento	-
Alienação de Bens	-	Inversões Financeira	-
Amortizações de Empréstimos	-	Amortização da Dívida	-
Transferências de Capital	-		
Outras Receitas de Capital	-		
REPASSE RECEBIDO	-	REPASSE CONCEDIDO	-
TOTAL DA RECEITA	-	TOTAL DA DESPESA	-
DÉFICIT	-	SUPERÁVIT	-
TOTAL	-	TOTAL	-

RESUMO

RECEITAS		DESPESAS	
RECEITAS CORRENTES	-	DESPESAS CORRENTES	-
RECEITAS DE CAPITAL	-	DESPESAS DE CAPITAL	-
REPASSE RECEBIDO	-	REPASSE CONCEDIDO	-
DÉFICIT	-	SUPERÁVIT	-
TOTAL	-	TOTAL	-



BALANÇO GERAL 2024

PREFEITURA MUNICIPAL DE FORTALEZA
ORÇAMENTO GERAL

EXERCÍCIO DE 2024

ANEXO 2

24101 - SECRETARIA MUNICIPAL DE EDUCACAO

NATUREZA DA DESPESA

CÓDIGO	ESPECIFICAÇÃO	ELEMENTO	MODALIDADE	CATEGORIA / GRUPO
SEM MOVIMENTO				
TOTAL				



BALANÇO GERAL 2024

PREFEITURA MUNICIPAL DE FORTALEZA
RECEITA SEGUNDO AS CATEGORIAS ECONÔMICAS - ANEXO 2 DA LEI 4.320/64
24101 - SECRETARIA MUNICIPAL DA EDUCAÇÃO

Exercício 2024

Cód. Receita	Desc. Receita	Desdobramento	Origem	Categoria Econômica
--------------	---------------	---------------	--------	---------------------

SEM MOVIMENTO

TOTAL



BALANÇO GERAL 2024

PREFEITURA MUNICIPAL DE FORTALEZA
ORÇAMENTO GERAL

EXERCÍCIO DE 2024

ANEXO 6

24101 - SECRETARIA MUNICIPAL DE EDUCACAO

PROGRAMA DE TRABALHO

CODIGO	ESPECIFICACAO	OPERACAO ESPECIAL	PROJETO	ATIVIDADE	TOTAL
SEM MOVIMENTO					

TOTAL					



BALANÇO GERAL 2024

PREFEITURA MUNICIPAL DE FORTALEZA
ORÇAMENTO GERAL

EXERCÍCIO DE 2024

ANEXO 7

24101 - SECRETARIA MUNICIPAL DE EDUCACAO

PROGRAMA DE TRABALHO

CODIGO	ESPECIFICACAO	OPERACAO ESPECIAL	PROJETO	ATIVIDADE	TOTAL
SEM MOVIMENTO					

TOTAL					



BALANÇO GERAL 2024

PREFEITURA MUNICIPAL DE FORTALEZA
ORÇAMENTO GERAL

EXERCÍCIO DE 2024

ANEXO 8

24101 - SECRETARIA MUNICIPAL DA EDUCAÇÃO

PROGRAMA DE TRABALHO

CODIGO	ESPECIFICACAO	ORDINARIO	VINCULADO	TOTAL
TOTAL				



BALANÇO GERAL 2024

PREFEITURA MUNICIPAL DE FORTALEZA

24101 - SECRETARIA MUNICIPAL DE EDUCACAO

EXERCÍCIO DE 2024

ANEXO 9

ORÇAMENTO GERAL

DEMONSTRATIVO DAS DESPESAS POR ÓRGÃO E FUNÇÃO

	LEGISLATIVA	JUDICIARIA	ESSENCIAL A JUSTICA	ADMINISTRACAO
SECRETARIA MUNICIPAL DE EDUCACAO	-	-	-	-
	SEGURANCA PUBLICA	ASSISTENCIA SOCIAL	PREVIDENCIA SOCIAL	SAUDE
SECRETARIA MUNICIPAL DE EDUCACAO	-	-	-	-
	TRABALHO	EDUCACAO	CULTURA	DIREITOS DA CIDADANIA
SECRETARIA MUNICIPAL DE EDUCACAO	-	-	-	-
	URBANISMO	HABITACAO	SANEAMENTO	GESTAO AMBIENTAL
SECRETARIA MUNICIPAL DE EDUCACAO	-	-	-	-
	CIENCIA E TECNOLOGIA	COMERCIO E SERVICOS	COMUNICACOES	ENERGIA
SECRETARIA MUNICIPAL DE EDUCACAO	-	-	-	-
	TRANSPORTE	DESPORTO E LAZER	ENCARGOS ESPECIAIS	RESERVA DE CONTINGENCIA
SECRETARIA MUNICIPAL DE EDUCACAO	-	-	-	-
TOTAL				



BALANÇO GERAL 2024

PREFEITURA MUNICIPAL DE FORTALEZA
 DEMONSTRATIVO DA RECEITA ORÇADA COM A ARRECADADA - ANEXO 10 DA LEI 4.320/64
 24101 - SECRETARIA MUNICIPAL DA EDUCAÇÃO

Exercício 2024

Codigo da Receita	Descrição da Receita	Previsão	Arrecadado	Diferença	
				Para Mais	Para Menos

SEM MOVIMENTO

Total					
-------	--	--	--	--	--



BALANÇO GERAL 2024

PREFEITURA MUNICIPAL DE FORTALEZA
ORÇAMENTO GERAL

EXERCÍCIO DE 2024

ANEXO 11

24101 - SECRETARIA MUNICIPAL DE EDUCACAO

NATUREZA DA DESPESA

CÓDIGO	ESPECIFICAÇÃO	CRÉDITOS ORÇAMENTÁRIOS E SUPLEMENTARES	CRÉDITOS ESPECIAIS E EXTRAORDINÁRIOS	ANULAÇÃO DE CRÉDITOS	TOTAL	REALIZADA EMPENHADA NO ANO	DIFERENÇA SALDO A EMPENHAR
3.0.0.0.00	DESPESAS CORRENTES						
3.1.0.0.00	PESSOAL E ENCARGOS SOCIAIS						
3.3.0.0.00	OUTRAS DESPESAS CORRENTES						
4.0.0.0.00	DESPESAS DE CAPITAL						
4.4.0.0.00	INVESTIMENTOS						
4.5.0.0.00	INVERSOES FINANCEIRAS						
	TOTAL						



BALANÇO GERAL 2024

BALANÇO ORÇAMENTÁRIO
24101 - SECRETARIA MUNICIPAL DA EDUCACAO
EXERCÍCIO: 2024 PERÍODO (ATÉ MÊS): DEZEMBRO

RECEITAS ORÇAMENTÁRIAS	PREVISÃO INICIAL (a)	PREVISÃO ATUALIZADA (b)	RECEITAS REALIZADAS (c)	SALDO (d) = (c-b)
RECEITAS CORRENTES (I)	-	-	-	-
Impostos, Taxas e Contribuições de Melhoria	-	-	-	-
Receita de Contribuições	-	-	-	-
Receita Patrimonial	-	-	-	-
Receita Agropecuária	-	-	-	-
Receita Industrial	-	-	-	-
Receita de Serviços	-	-	-	-
Transferências Correntes	-	-	-	-
Outras Receitas Correntes	-	-	-	-
RECEITAS DE CAPITAL (II)	-	-	-	-
Operações de Crédito	-	-	-	-
Alienação de Bens	-	-	-	-
Amortização de Empréstimos	-	-	-	-
Transferências de Capital	-	-	-	-
Outras Receitas de Capital	-	-	-	-
SUBTOTAL DAS RECEITAS (III) = (I + II)	-	-	-	-
OPERAÇÕES DE CRÉDITO / REFINANCIAMENTO (IV)	-	-	-	-
Operações de Crédito Internas	-	-	-	-
Mobiliária	-	-	-	-
Contratual	-	-	-	-
Operações de Crédito Externas	-	-	-	-
Mobiliária	-	-	-	-
Contratual	-	-	-	-
SUBTOTAL COM REFINANCIAMENTO (V) = (III + IV)	-	-	-	-
DÉFICIT (VI)	-	-	-	-
TOTAL (VII) = (V + VI)	-	-	-	-
SALDOS DE EXERCÍCIOS ANTERIORES (UTILIZADOS PARA CRÉDITOS ADICIONAIS)	-	-	-	-
Recursos Arrecadados em Exercícios Anteriores	-	-	-	-
Superávit Financeiro	-	-	-	-
Reabertura de Créditos Adicionais	-	-	-	-

DESPESAS ORÇAMENTÁRIAS	DOTAÇÃO INICIAL (e)	DOTAÇÃO ATUALIZADA (f)	DESPESAS EMPENHADAS (g)	DESPESAS LIQUIDADAS (h)	DESPESAS PAGAS (i)	SALDO DA DOTAÇÃO (j) = (f-g)
DESPESAS CORRENTES (VIII)	-	-	-	-	-	-
Pessoal e Encargos Sociais	-	-	-	-	-	-
Juros e Encargos da Dívida	-	-	-	-	-	-
Outras Despesas Correntes	-	-	-	-	-	-
DESPESAS DE CAPITAL (IX)	-	-	-	-	-	-
Investimentos	-	-	-	-	-	-
Inversões Financeiras	-	-	-	-	-	-
Amortização da Dívida	-	-	-	-	-	-
RESERVA DE CONTINGÊNCIA (X)	-	-	-	-	-	-
SUBTOTAL DAS DESPESAS (XI) = (VIII+IX+X)	-	-	-	-	-	-
AMORTIZAÇÃO DA DÍVIDA / REFINANCIAMENTO (XII)	-	-	-	-	-	-
Amortização da Dívida Interna	-	-	-	-	-	-
Dívida Mobiliária	-	-	-	-	-	-
Outras Dívidas	-	-	-	-	-	-
Amortização da Dívida Externa	-	-	-	-	-	-
Dívida Mobiliária	-	-	-	-	-	-
Outras Dívidas	-	-	-	-	-	-
SUBTOTAL COM REFINANCIAMENTO (XIII) = (XI+XII)	-	-	-	-	-	-
SUPERÁVIT (XIV)	-	-	-	-	-	-
TOTAL (XV) = (XIII + XIV)	-	-	-	-	-	-
RESERVA DO RPPS	-	-	-	-	-	-

RESTOS A PAGAR NÃO PROCESSADOS						
EXECUÇÃO DE RESTOS A PAGAR NÃO PROCESSADOS	INSCRITOS		LIQUIDADOS (c)	PAGOS (d)	CANCELADOS (e)	SALDO A PAGAR (f) = (a + b - d - e)
	EM EXERCÍCIOS ANTERIORES (a)	EM 31 DE DEZEMBRO DO EXERCÍCIO ANTERIOR (b)				
DESPESAS CORRENTES	-	-	-	-	-	-
Pessoal e Encargos Sociais	-	-	-	-	-	-
Juros e Encargos da Dívida	-	-	-	-	-	-
Outras Despesas Correntes	-	-	-	-	-	-
DESPESAS DE CAPITAL	-	-	-	-	-	-
Investimentos	-	-	-	-	-	-
Inversões Financeiras	-	-	-	-	-	-
Amortização da Dívida	-	-	-	-	-	-
TOTAL	-	-	-	-	-	-

RESTOS A PAGAR PROCESSADOS E NÃO PROCESSADOS LIQUIDADOS					
EXECUÇÃO DE RESTOS A PAGAR PROCESSADOS	INSCRITOS		PAGOS (c)	CANCELADOS (d)	SALDO A PAGAR (e) = (a + b - c - d)
	EM EXERCÍCIOS ANTERIORES (a)	EM 31 DE DEZEMBRO DO EXERCÍCIO ANTERIOR (b)			
DESPESAS CORRENTES	-	-	-	-	-
Pessoal e Encargos Sociais	-	-	-	-	-
Juros e Encargos da Dívida	-	-	-	-	-
Outras Despesas Correntes	-	-	-	-	-
DESPESAS DE CAPITAL	-	-	-	-	-
Investimentos	-	-	-	-	-
Inversões Financeiras	-	-	-	-	-
Amortização da Dívida	-	-	-	-	-
TOTAL	-	-	-	-	-



BALANÇO GERAL 2024

BALANÇO FINANCEIRO
24101 - SECRETARIA MUNICIPAL DA EDUCACAO

EXERCÍCIO: 2024 SITUAÇÃO: EMPENHADO PERÍODO (ATÉ MÊS): DEZEMBRO

INGRESSOS	EXERCÍCIO ATUAL	EXERCÍCIO ANTERIOR
Receita Orçamentária (I)	-	-
Recursos Não Vinculados	-	-
Recursos Vinculados (EXCETO AO RPPS)	-	-
Recursos Vinculados à Educação	-	-
Recursos Vinculados à Saúde	-	-
Recursos Vinculados à Assistência Social	-	-
Recursos Vinculados à Previdência Social (EXCETO RPPS)	-	-
Demais Vinculações Decorrentes de Transferências	-	-
Demais Vinculações Legais	-	-
Outras Vinculações	-	-
Recursos Vinculados ao RPPS	-	-
Recursos Vinculados ao RPPS - Fundo em Capitalização (Plano Previdenciário)	-	-
Recursos Vinculados ao RPPS - Fundo em Repartição (Plano Financeiro)	-	-
Recursos Vinculados ao RPPS - Taxa de Administração	-	-
Transferências Financeiras Recebidas (II)	-	-
Transferências Recebidas para a Execução Orçamentária	-	-
Transferências Financeiras Recebidas Independentes de Execução Orçamentária	-	-
Transferências Recebidas para Aportes de recursos para o RPPS	-	-
Transferências Recebidas para Aportes de recursos para o RGPS	-	-
Outras Movimentações Financeiras Recebidas (III)	-	-
Resgate de Investimentos e Aplicações Financeiras	-	-
Desbloqueios de Valores em Caixa	-	-
Recebimentos Extraorçamentários (IV)	-	-
Inscrição de Restos a Pagar Não Processados	-	-
Inscrição de Restos a Pagar Processados	-	-
Depósitos Restituíveis e Valores Vinculados	-	-
Outros Recebimentos Extraorçamentários	-	-
Saldo do Exercício Anterior (V)	-	-
Caixa e Equivalentes de Caixa (exceto RPPS)	-	-
Caixa e Equivalentes de Caixa RPPS	-	-
Depósitos Restituíveis e Valores Vinculados	-	-
TOTAL (VI) = (I+II+III+IV+V)	-	-
DISPÊNDIOS	EXERCÍCIO ATUAL	EXERCÍCIO ANTERIOR
Despesa Orçamentária (VII)	-	-
Recursos Não Vinculados	-	-
Recursos Vinculados (EXCETO AO RPPS)	-	-
Recursos Destinados à Educação	-	-
Recursos Destinados à Saúde	-	-
Recursos Destinados à Assistência Social	-	-
Recursos Destinados à Previdência Social (EXCETO RPPS)	-	-
Demais Destinações Decorrentes de Transferências	-	-
Demais Destinações Legais	-	-
Outras Destinações	-	-
Recursos Vinculados ao RPPS	-	-
Recursos Vinculados ao RPPS - Fundo em Capitalização (Plano Previdenciário)	-	-
Recursos Vinculados ao RPPS - Fundo em Repartição (Plano Financeiro)	-	-
Recursos Vinculados ao RPPS - Taxa de Administração	-	-
Transferências Financeiras Concedidas (VIII)	-	-
Transferências Concedidas para a Execução Orçamentária	-	-
Transferências Financeiras Concedidas Independentes de Execução Orçamentária	-	-
Transferências Concedidas para Aportes de recursos para o RPPS	-	-
Transferências Concedidas para Aportes de recursos para o RGPS	-	-
Outras Movimentações Financeiras Concedidas (IX)	-	-
Transferências para Investimentos e Aplicações Financeiras	-	-
Bloqueios de Valores em Caixa	-	-
Pagamentos Extraorçamentários (X)	-	-
Pagamentos de Restos a Pagar Não Processados	-	-
Pagamentos de Restos a Pagar Processados	-	-
Depósitos Restituíveis e Valores Vinculados	-	-
Outros Pagamentos Extraorçamentários	-	-
Saldo para o Exercício Seguinte (XI)	-	-
Caixa e Equivalentes de Caixa (exceto RPPS)	-	-
Caixa e Equivalentes de Caixa RPPS	-	-
Depósitos Restituíveis e Valores Vinculados	-	-
TOTAL (XII) = (VII+VIII+IX+X+XI)	-	-



BALANÇO GERAL 2024

BALANÇO PATRIMONIAL
24101 - SECRETARIA MUNICIPAL DA EDUCACAO

EXERCÍCIO: 2024

PERÍODO(MÊS): Dezembro

ATIVO	EXERCÍCIO ATUAL	EXERCÍCIO ANTERIOR
ATIVO CIRCULANTE	4.946.311,55	-
Caixa e Equivalentes de Caixa	-	-
Créditos a Curto Prazo	-	-
Investimentos e Aplicações Temporárias a CP	-	-
Estoques	4.946.311,55	-
Ativo Não Circulante Mantido para a Venda	-	-
VPD Pagas Antecipadamente	-	-
ATIVO NÃO CIRCULANTE	532.011.887,64	-
Realizável a Longo Prazo	-	-
Investimentos	-	-
Imobilizado	532.011.887,64	-
Intangível	-	-
Diferido	-	-
TOTAL DO ATIVO	536.958.199,19	-

PASSIVO E PATRIMÔNIO LÍQUIDO	EXERCÍCIO ATUAL	EXERCÍCIO ANTERIOR
PASSIVO CIRCULANTE	-	-
Obrigações Trabalhistas, Previdenciárias e Assistenciais a Pagar a Curto Prazo	-	-
Empréstimos e Financiamentos a Curto Prazo	-	-
Fornecedores e Contas a Pagar a Curto Prazo	-	-
Obrigações Fiscais a Curto Prazo	-	-
Obrigações de Repartição a Outros Entes	-	-
Provisões a Curto Prazo	-	-
Demais Obrigações a Curto Prazo	-	-
PASSIVO NÃO CIRCULANTE	-	-
Obrigações Trabalhistas, Previdenciárias e Assistenciais a Pagar a Longo Prazo	-	-
Empréstimos e Financiamentos a Longo Prazo	-	-
Fornecedores e Contas a Pagar a Longo Prazo	-	-
Obrigações Fiscais a Longo Prazo	-	-
Provisões a Longo Prazo	-	-
Demais Obrigações a Longo Prazo	-	-
Resultado Diferido	-	-
TOTAL DO PASSIVO	-	-
PATRIMÔNIO LÍQUIDO	EXERCÍCIO ATUAL	EXERCÍCIO ANTERIOR
Patrimônio Social/Capital Social	-	-
Adiantamento para Futuro Aumento de Capital	-	-
Reservas de Capital	-	-
Ajustes de Avaliação Patrimonial	-	-
Reservas de Lucros	-	-
Demais Reservas	-	-
Resultados Acumulados	536.958.199,19	-
Resultado do Exercício	536.958.199,19	-
Resultado de Exercícios Anteriores	-	-
Ajustes de Exercícios Anteriores	-	-
Outros Resultados	-	-
Ações/Cotas em Tesouraria	-	-
TOTAL DO PATRIMÔNIO LÍQUIDO	536.958.199,19	-
TOTAL DO PASSIVO E PATRIMÔNIO LÍQUIDO	536.958.199,19	-

QUADRO DOS ATIVOS E PASSIVOS FINANCEIROS E PERMANENTES (LEI 4.320/64)

EXERCÍCIO: 2024

PERÍODO(MÊS): Dezembro

ATIVO (I)	EXERCÍCIO ATUAL	EXERCÍCIO ANTERIOR
ATIVO FINANCEIRO	-	-
ATIVO PERMANENTE	536.958.199,19	-
TOTAL DO ATIVO	536.958.199,19	-
PASSIVO (II)	EXERCÍCIO ATUAL	EXERCÍCIO ANTERIOR
PASSIVO FINANCEIRO	-	-
PASSIVO PERMANENTE	-	-
TOTAL DO PASSIVO	-	-
SALDO PATRIMONIAL	536.958.199,19	-



BALANÇO GERAL 2024

BALANÇO PATRIMONIAL
24101 - SECRETARIA MUNICIPAL DA EDUCACAO

QUADRO DAS CONTAS DE COMPENSAÇÃO (LEI 4.320/64)

EXERCÍCIO: 2024

PERÍODO(MÊS): Dezembro

ATOS POTENCIAIS ATIVOS	EXERCÍCIO ATUAL	EXERCÍCIO ANTERIOR
Garantias e Contragarantias Recebidas	-	-
Direitos Conveniados e Outros Instrumentos Congêneres	-	-
Direitos Contratuais	-	-
Outros Atos Potenciais Ativos	-	-
TOTAL DOS ATOS POTENCIAIS ATIVOS	-	-
ATOS POTENCIAIS PASSIVOS	EXERCÍCIO ATUAL	EXERCÍCIO ANTERIOR
Garantias e Contragarantias Concedidas	-	-
Obrigações Conveniadas e Outros Instrumentos Congêneres	-	-
Obrigações Contratuais	-	-
Outros Atos Potenciais Passivos	-	-
TOTAL DOS ATOS POTENCIAIS PASSIVOS	-	-

QUADRO DO SUPERÁVIT / DÉFICIT FINANCEIRO (LEI 4.320/64)

EXERCÍCIO: 2024

PERÍODO(MÊS): Dezembro

DESTINAÇÃO DE RECURSOS	EXERCÍCIO ATUAL	EXERCÍCIO ANTERIOR
Recursos Ordinários	-	-
Receitas de Impostos e de Transferência de Impostos - Educação	-	-
Transferências do FUNDEB 70%	-	-
Transferências do FUNDEB 30%	-	-
Transferência de Recursos do Fundo Nacional do Desenvolvimento da Educação - FNDE	-	-
Transferências de Convênios - Educação	-	-
Outros Recursos Destinados à Educação	-	-
Receitas de Impostos e de Transferência de Impostos - Saúde	-	-
Transferência de Recursos do Sistema Único de Saúde - SUS	-	-
Transferências de Convênios - Saúde	-	-
Outros Recursos Destinados à Saúde	-	-
Transferência de Recursos do Fundo Nacional de Assistência Social - FNAS	-	-
Transferências de Convênios - Assistência Social	-	-
Outros Recursos Destinados à Assistência Social	-	-
Recursos destinados ao RPPS - Plano Previdenciário	-	-
Recursos destinados ao RPPS - Plano Financeiro	-	-
Recursos Vinculados ao RPPS - Taxa de Administração	-	-
Transferências de Convênios e Instrumentos Congêneres (exceto Educação, Saúde e Assistência)	-	-
Outras Vinculações Decorrentes de Transferências	-	-
Recursos de Operações de Crédito	-	-
Recursos de Alienação de Bens/Ativos	-	-
Recursos Vinculados a Fundos (exceto Educação, Saúde, Assistência e Previdência)	-	-
Recursos Extraorçamentários	-	-
Outras Destinações Vinculadas de Recursos	-	-
Recursos da Contribuição de Intervenção no Domínio Econômico - CIDE	-	-
Recursos da Contribuição para o Custeio do Serviço de Iluminação Pública - COSIP	-	-
Recursos Vinculados ao Trânsito	-	-
Recursos Provenientes de Taxas, Contribuições e Preços Públicos	-	-
Recursos de Depósitos Judiciais - Lides das quais o Ente faz parte	-	-
Recursos de Depósitos Judiciais - Lides das quais o Ente não faz parte	-	-
Recursos de Emolumentos, Taxas e Custas	-	-
Recursos Vinculados ao Fundo de Combate e Erradicação da Pobreza	-	-
Outras Vinculações Legais	-	-
Outros Recursos Vinculados - Assistência à Saúde do Servidor (IPM Saúde)	-	-
Outros Recursos Vinculados - Fundo Especial da Câmara Municipal de Fortaleza (FECAMFOR)	-	-
Outros Recursos Vinculados - CAPACITAFOR	-	-
Outros Recursos Vinculados - Recursos referentes à Política de Resíduos Sólidos e Afins	-	-
Outros Recursos Vinculados - Recursos Estaduais da Lei Complementar 259/2021 para o programa Nossas	-	-
Recursos Destinados aos Direitos Humanos da Pessoa Idosa	-	-
Outros Recursos Vinculados - Outros Recursos Vinculados que não se Enquadram nas Especificações	-	-
Outros Recursos Vinculados - Recursos Destinados aos Direitos da Criança e do Adolescente	-	-
Outros Recursos Vinculados - Recursos Destinados ao Meio Ambiente - Fundo de Defesa do Meio Ambiente	-	-
Outros Recursos Vinculados - Recursos Destinados ao Meio Ambiente - Fundo Municipal de Desenvolvimento	-	-
Total	-	-



BALANÇO GERAL 2024

DEMONSTRAÇÃO DAS VARIAÇÕES PATRIMONIAIS
24101 - SECRETARIA MUNICIPAL DA EDUCACAO

EXERCÍCIO: 2024

PERÍODO (ATÉ MÊS): DEZEMBRO

A. QUADRO PRINCIPAL	NOTA	EXERCÍCIO ATUAL	EXERCÍCIO ANTERIOR
VARIAÇÕES PATRIMONIAIS AUMENTATIVAS (I)		769.301.352,51	-
IMPOSTOS, TAXAS E CONTRIBUIÇÕES DE MELHORIA	I	-	-
CONTRIBUIÇÕES	II	-	-
EXPLORAÇÃO E VENDA DE BENS, SERVIÇOS E DIREITOS	III	-	-
VARIAÇÕES PATRIMONIAIS AUMENTATIVAS FINANCEIRAS	IV	-	-
TRANSFERÊNCIAS E DELEGAÇÕES RECEBIDAS	V	755.455.964,51	-
VALORIZAÇÃO E GANHOS COM ATIVOS E DESINCORPORAÇÃO DE PASSIVOS	VI	13.845.388,00	-
OUTRAS VARIAÇÕES PATRIMONIAIS AUMENTATIVAS	VII	-	-
VARIAÇÕES PATRIMONIAIS DIMINUTIVAS (II)		232.343.153,32	-
PESSOAL E ENCARGOS	VIII	-	-
BENEFÍCIOS PREVIDENCIÁRIOS E ASSISTENCIAIS	IX	-	-
USO DE BENS, SERVIÇOS E CONSUMO DE CAPITAL FIXO	X	81.445.940,66	-
VARIAÇÕES PATRIMONIAIS DIMINUTIVAS FINANCEIRAS	XI	-	-
TRANSFERÊNCIAS E DELEGAÇÕES CONCEDIDAS	XII	149.704.107,19	-
DESVALORIZAÇÃO E PERDA DE ATIVOS E INCORPORAÇÃO DE PASSIVOS	XIII	1.193.105,47	-
TRIBUTÁRIAS	XIV	-	-
CUSTO DAS MERCADORIAS E DOS PRODUTOS VENDIDOS, E DOS SERVIÇOS PRESTADOS	XV	-	-
OUTRAS VARIAÇÕES PATRIMONIAIS DIMINUTIVAS	XVI	-	-
RESULTADO PATRIMONIAL DO PERÍODO (I-II)		536.958.199,19	-

B. QUADROS ANEXOS			
NOTA I - IMPOSTOS, TAXAS E CONTRIBUIÇÕES DE MELHORIA			
IMPOSTOS		-	-
TAXAS		-	-
CONTRIBUIÇÕES DE MELHORIA		-	-
IMPOSTOS, TAXAS E CONTRIBUIÇÕES DE MELHORIA		-	-
NOTA II - CONTRIBUIÇÕES			
CONTRIBUIÇÕES SOCIAIS		-	-
CONTRIBUIÇÕES DE INTERVENÇÃO NO DOMÍNIO ECONÔMICO		-	-
CONTRIBUIÇÃO DE ILUMINAÇÃO PÚBLICA		-	-
CONTRIBUIÇÕES DE INTERESSE DAS CATEGORIAS PROFISSIONAIS		-	-
CONTRIBUIÇÕES		-	-
NOTA III - EXPLORAÇÃO E VENDA DE BENS, SERVIÇOS E DIREITOS			
VENDAS DE MERCADORIAS		-	-
VENDAS DE PRODUTOS		-	-
EXPLORAÇÃO DE BENS, DIREITOS E PRESTAÇÃO DE SERVIÇOS		-	-
EXPLORAÇÃO E VENDA DE BENS, SERVIÇOS E DIREITOS		-	-
NOTA IV - VARIAÇÕES PATRIMONIAIS AUMENTATIVAS FINANCEIRAS			
JUROS E ENCARGOS DE EMPRÉSTIMOS E FINANCIAMENTOS CONCEDIDOS		-	-
JUROS E ENCARGOS DE MORA		-	-
VARIAÇÕES MONETÁRIAS E CAMBIAIS		-	-
DESCONTOS FINANCEIROS OBTIDOS		-	-
REMUNERAÇÃO DE DEPÓSITOS BANCÁRIOS E APLICAÇÕES FINANCEIRAS		-	-
OUTRAS VARIAÇÕES PATRIMONIAIS AUMENTATIVAS - FINANCEIRAS		-	-
VARIAÇÕES PATRIMONIAIS AUMENTATIVAS FINANCEIRAS		-	-
NOTA V - TRANSFERÊNCIAS E DELEGAÇÕES RECEBIDAS			
TRANSFERÊNCIAS INTRAGOVERNAMENTAIS		755.455.964,51	-
TRANSFERÊNCIAS INTERGOVERNAMENTAIS		-	-
TRANSFERÊNCIAS DAS INSTITUIÇÕES PRIVADAS		-	-
TRANSFERÊNCIAS DAS INSTITUIÇÕES MULTIGOVERNAMENTAIS		-	-
TRANSFERÊNCIAS DE CONSÓRCIOS PÚBLICOS		-	-
TRANSFERÊNCIAS DO EXTERIOR		-	-
EXECUÇÃO ORÇAMENTÁRIA DELEGADA DE ENTES		-	-
TRANSFERÊNCIAS DE PESSOAS FÍSICAS		-	-
OUTRAS TRANSFERÊNCIAS E DELEGAÇÕES RECEBIDAS		-	-
TRANSFERÊNCIAS E DELEGAÇÕES RECEBIDAS		755.455.964,51	-
NOTA VI - VALORIZAÇÃO E GANHOS COM ATIVOS E DESINCORPORAÇÃO DE PASSIVOS			
REAVALIAÇÃO DE ATIVOS		-	-
GANHOS COM ALIENAÇÃO		-	-
GANHOS COM INCORPORAÇÃO DE ATIVOS		13.845.388,00	-
DESINCORPORAÇÃO DE PASSIVOS		-	-
REVERSÃO DE REDUÇÃO A VALOR RECUPERÁVEL		-	-
VALORIZAÇÃO E GANHOS COM ATIVOS E DESINCORPORAÇÃO DE PASSIVOS		13.845.388,00	-



BALANÇO GERAL 2024

DEMONSTRAÇÃO DAS VARIAÇÕES PATRIMONIAIS
24101 - SECRETARIA MUNICIPAL DA EDUCACAO

NOTA VII - OUTRAS VARIAÇÕES PATRIMONIAIS AUMENTATIVAS		
VPA A CLASSIFICAR	-	-
RESULTADO POSITIVO DE PARTICIPAÇÕES	-	-
SUBVENÇÕES ECONÔMICAS	-	-
REVERSÃO DE PROVISÕES E AJUSTES DE PERDAS	-	-
DIVERSAS VARIAÇÕES PATRIMONIAIS AUMENTATIVAS	-	-
OUTRAS VARIAÇÕES PATRIMONIAIS AUMENTATIVAS	-	-
NOTA VIII - PESSOAL E ENCARGOS		
REMUNERAÇÃO A PESSOAL	-	-
ENCARGOS PATRONAIS	-	-
BENEFÍCIOS A PESSOAL	-	-
OUTRAS VARIAÇÕES PATRIMONIAIS DIMINUTIVAS - PESSOAL E ENCARGOS	-	-
PESSOAL E ENCARGOS	-	-
NOTA IX - BENEFÍCIOS PREVIDENCIÁRIOS E ASSISTENCIAIS		
APOSENTADORIA E REFORMAS	-	-
PENSÕES	-	-
BENEFÍCIOS DE PRESTAÇÃO CONTINUADA	-	-
BENEFÍCIOS EVENTUAIS	-	-
POLÍTICAS PÚBLICAS DE TRANSFERÊNCIA DE RENDA	-	-
OUTROS BENEFÍCIOS PREVIDENCIÁRIOS E ASSISTENCIAIS	-	-
BENEFÍCIOS PREVIDENCIÁRIOS E ASSISTENCIAIS	-	-
NOTA X - USO DE BENS, SERVIÇOS E CONSUMO DE CAPITAL FIXO		
USO DE MATERIAL DE CONSUMO	73.517.745,92	-
SERVIÇOS	-	-
DEPRECIÇÃO, AMORTIZAÇÃO E EXAUSTÃO	7.928.194,74	-
USO DE BENS, SERVIÇOS E CONSUMO DE CAPITAL FIXO	81.445.940,66	-
NOTA XI - VARIAÇÕES PATRIMONIAIS DIMINUTIVAS FINANCEIRAS		
JUROS E ENCARGOS DE EMPRÉSTIMOS E FINANCIAMENTOS OBTIDOS	-	-
JUROS E ENCARGOS DE MORA	-	-
VARIAÇÕES MONETÁRIAS E CAMBIAS	-	-
DESCONTOS FINANCEIROS CONCEDIDOS	-	-
OUTRAS VARIAÇÕES PATRIMONIAIS DIMINUTIVAS - FINANCEIRAS	-	-
VARIAÇÕES PATRIMONIAIS DIMINUTIVAS FINANCEIRAS	-	-
NOTA XII - TRANSFERÊNCIAS E DELEGAÇÕES CONCEDIDAS		
TRANSFERÊNCIAS INTRAGOVERNAMENTAIS	149.704.107,19	-
TRANSFERÊNCIAS INTERGOVERNAMENTAIS	-	-
TRANSFERÊNCIAS A INSTITUIÇÕES PRIVADAS	-	-
TRANSFERÊNCIAS A INSTITUIÇÕES MULTIGOVERNAMENTAIS	-	-
TRANSFERÊNCIAS A CONSÓRCIOS PÚBLICOS	-	-
TRANSFERÊNCIAS AO EXTERIOR	-	-
EXECUÇÃO ORÇAMENTÁRIA DELEGADA A ENTES	-	-
OUTRAS TRANSFERÊNCIAS E DELEGAÇÕES CONCEDIDAS	-	-
TRANSFERÊNCIAS E DELEGAÇÕES CONCEDIDAS	149.704.107,19	-
NOTA XIII - DESVALORIZAÇÃO E PERDA DE ATIVOS E INCORPORAÇÃO DE PASSIVOS		
REDUÇÃO A VALOR RECUPERÁVEL E AJUSTE PARA PERDAS	-	-
PERDAS COM ALIENAÇÃO	-	-
PERDAS INVOLUNTÁRIAS	-	-
INCORPORAÇÃO DE PASSIVOS	-	-
DESINCORPORAÇÃO DE ATIVOS	1.193.105,47	-
DESVALORIZAÇÃO E PERDA DE ATIVOS E INCORPORAÇÃO DE PASSIVOS	1.193.105,47	-
NOTA XIV - TRIBUTÁRIAS		
IMPOSTOS, TAXAS E CONTRIBUIÇÕES DE MELHORIA	-	-
CONTRIBUIÇÕES	-	-
TRIBUTÁRIAS	-	-
NOTA XV - CUSTO DAS MERCADORIAS E PRODUTOS VENDIDOS, E DOS SERVIÇOS PRESTADOS		
CUSTOS DAS MERCADORIAS VENDIDAS	-	-
CUSTOS DOS PRODUTOS VENDIDOS	-	-
CUSTOS DOS SERVIÇOS PRESTADOS	-	-
CUSTO DAS MERCADORIAS E PRODUTOS VENDIDOS, E DOS SERVIÇOS PRESTADOS	-	-
NOTA XVI - OUTRAS VARIAÇÕES PATRIMONIAIS DIMINUTIVAS		
PREMIAÇÕES	-	-
RESULTADO NEGATIVO DE PARTICIPAÇÕES	-	-
INCENTIVOS	-	-
SUBVENÇÕES ECONÔMICAS	-	-
PARTICIPAÇÕES E CONTRIBUIÇÕES	-	-
CONSTITUIÇÃO DE PROVISÕES	-	-
DIVERSAS VARIAÇÕES PATRIMONIAIS DIMINUTIVAS	-	-
OUTRAS VARIAÇÕES PATRIMONIAIS DIMINUTIVAS	-	-



BALANÇO GERAL 2024

PREFEITURA MUNICIPAL DE FORTALEZA
24101 - SECRETARIA MUNICIPAL DA EDUCAÇÃO
DEMONSTRATIVO DA DÍVIDA FUNDADA

EXERCÍCIO: 2024

ANEXO 16

DÍVIDA FUNDADA INTERNA										
CREDOR	CÓD. CONTRATO	DATA ASSINATURA	VALOR CONTRATADO	SALDO EXERCÍCIO ANTERIOR	REAJUSTE / REPARCELAMENTOS E VARIAÇÕES MONETÁRIAS	LIBERAÇÃO	AMORTIZAÇÃO	JUROS	OUTROS ENCARGOS	SALDO EXERCÍCIO SEGUINTE
DÍVIDA FUNDADA EXTERNA										
CREDOR	CÓD. CONTRATO	DATA ASSINATURA	VALOR CONTRATADO	SALDO EXERCÍCIO ANTERIOR	REAJUSTE / REPARCELAMENTOS E VARIAÇÕES MONETÁRIAS	LIBERAÇÃO	AMORTIZAÇÃO	JUROS	OUTROS ENCARGOS	SALDO EXERCÍCIO SEGUINTE
PRECATÓRIOS										
CREDOR	CÓD. CONTRATO	DATA ASSINATURA	VALOR CONTRATADO	SALDO EXERCÍCIO ANTERIOR	REAJUSTE / REPARCELAMENTOS E VARIAÇÕES MONETÁRIAS	LIBERAÇÃO	AMORTIZAÇÃO	JUROS	OUTROS ENCARGOS	SALDO EXERCÍCIO SEGUINTE
DEMAIS DÍVIDAS CONTRATUAIS										
CREDOR	CÓD. CONTRATO	DATA ASSINATURA	VALOR CONTRATADO	SALDO EXERCÍCIO ANTERIOR	REAJUSTE / REPARCELAMENTOS E VARIAÇÕES MONETÁRIAS	LIBERAÇÃO	AMORTIZAÇÃO	JUROS	OUTROS ENCARGOS	SALDO EXERCÍCIO SEGUINTE
TOTAL GERAL DA DÍVIDA CONSOLIDADA				SALDO EXERCÍCIO ANTERIOR	REAJUSTE / REPARCELAMENTOS E VARIAÇÕES MONETÁRIAS	LIBERAÇÃO	AMORTIZAÇÃO	JUROS	OUTROS ENCARGOS	SALDO EXERCÍCIO SEGUINTE

SEM MOVIMENTO



BALANÇO GERAL 2024

DEMONSTRATIVO DA DÍVIDA FLUTUANTE - ANEXO 17 DA LEI 4.320
 PREFEITURA MUNICIPAL DE FORTALEZA
 24101 - SECRETARIA MUNICIPAL DA EDUCAÇÃO

EXERCÍCIO: 2024 PERÍODO(ATE MÊS): DEZEMBRO

DESCRIÇÃO	SALDO ANTERIOR	MOVIMENTAÇÃO DO EXERCÍCIO			SALDO PARA O EXERCÍCIO SEGUINTE
		INSCRIÇÃO / REC. EXTRA ORÇAMENTÁRIA	BAIXA / DESPESA EXTRA ORÇAMENTÁRIA	PRESCRIÇÃO / CANCELAMENTO	
RESTOS A PAGAR	-	-	-	-	-
DEPÓSITOS E CAUÇÕES	-	-	-	-	-
CONSIGNAÇÕES	-	-	-	-	-
INSS	-	-	-	-	-
ISS	-	-	-	-	-
IRRF	-	-	-	-	-
IPM	-	-	-	-	-
OUTRAS CONSIGNAÇÕES	-	-	-	-	-
ENCARGOS SOCIAIS - OUTRAS ENTIDADES	-	-	-	-	-
INDENIZAÇÕES E RESTITUIÇÕES	-	-	-	-	-
IMPOSTOS E CONTRIBUIÇÕES DIVERSOS	-	-	-	-	-
ICMS	-	-	-	-	-
OUTROS TRIBUTOS ESTADUAIS E MUNICIPAIS	-	-	-	-	-
PENSÃO ALIMENTÍCIA	-	-	-	-	-
PLANOS DE PREVIDÊNCIA E ASSISTÊNCIA MÉDICA	-	-	-	-	-
ASSISTÊNCIA À SAÚDE - ADMINISTRAÇÃO PRÓPRIA	-	-	-	-	-
RETENÇÕES - ENTIDADES REPRESENTATIVAS DE	-	-	-	-	-
RETENÇÕES - PLANOS DE SEGUROS	-	-	-	-	-
RETENÇÕES - EMPRÉSTIMOS E FINANCIAMENTOS	-	-	-	-	-
RETENÇÕES RELATIVA A VALE TRANSPORTE	-	-	-	-	-
RETENÇÕES RELATIVA A VALE ALIMENTAÇÃO	-	-	-	-	-
TOTAL	-	-	-	-	-



BALANÇO GERAL 2024

DEMONSTRAÇÃO DO FLUXO DE CAIXA
24101 - SECRETARIA MUNICIPAL DA EDUCACAO

EXERCÍCIO: 2024

PERÍODO(ATÉ MÊS): DEZEMBRO

A. QUADRO PRINCIPAL	EXERCÍCIO ATUAL	EXERCÍCIO ANTERIOR
FLUXOS DE CAIXA DAS ATIVIDADES OPERACIONAIS (I)	-	-
INGRESSOS	-	-
Impostos, Taxas e Contribuições de Melhoria	-	-
Receita de Contribuições	-	-
Receita Patrimonial	-	-
Receita Agropecuária	-	-
Receita Industrial	-	-
Receita de Serviços	-	-
Remuneração das Disponibilidades	-	-
Transferências Recebidas	-	-
Outras Receitas/Ingressos Operacionais	-	-
Outras Receitas Derivadas e Originárias	-	-
Depósitos Terceiros Passivos - Recebidos	-	-
Recebimentos de Consignações	-	-
Transferências Financeiras Recebidas	-	-
Outros Recebimentos Extraorçamentários	-	-
DESEMBOLSOS	-	-
Pessoal e Demais Despesas	-	-
Juros e Encargos da Dívida	-	-
Transferências Concedidas	-	-
Outros Desembolsos Operacionais	-	-
Depósitos Terceiros Passivos - Devolução	-	-
Pagamentos de Consignações	-	-
Transferências Financeiras Concedidas	-	-
Outros Pagamentos Extra Orçamentários	-	-
FLUXOS DE CAIXA DAS ATIVIDADES DE INVESTIMENTO (II)	-	-
INGRESSOS	-	-
Alienações de Bens	-	-
Amortização de Empréstimos e Financiamentos Concedidos	-	-
Outros Ingressos de Investimentos	-	-
DESEMBOLSOS	-	-
Aquisição de Ativo não Circulante	-	-
Concessão de Empréstimos e Financiamentos	-	-
Outros Desembolsos de Investimentos	-	-
FLUXOS DE CAIXA DAS ATIVIDADES DE FINANCIAMENTO (III)	-	-
INGRESSOS	-	-
Operações de Crédito	-	-
Integralização do Capital Social de Empresas Dependentes	-	-
Outros Ingressos de Financiamentos	-	-
DESEMBOLSOS	-	-
Amortização/Refinanciamento da Dívida	-	-
Outros desembolsos de financiamento	-	-
GERAÇÃO LÍQUIDA DE CAIXA E EQUIVALENTE DE CAIXA (I+II+III)	-	-
CAIXA E EQUIVALENTE DE CAIXA INICIAL	-	-
CAIXA E EQUIVALENTE DE CAIXA FINAL	-	-



DEMONSTRAÇÃO DO FLUXO DE CAIXA
24101 - SECRETARIA MUNICIPAL DA EDUCACAO

B. QUADRO DE TRANSFERÊNCIAS RECEBIDAS E CONCEDIDAS	EXERCÍCIO ATUAL	EXERCÍCIO ANTERIOR
Intergovernamentais	-	-
da União	-	-
de Estados e Distrito Federal	-	-
de Municípios	-	-
Intragovernamentais	-	-
Outras Transferências Recebidas	-	-
Total das Transferências Recebidas	-	-
Intergovernamentais	-	-
a União	-	-
a Estados e ao Distrito Federal	-	-
a Municípios	-	-
a Consórcios Públicos	-	-
Intragovernamentais	-	-
Outras Transferências Concedidas	-	-
Total das Transferências Concedidas	-	-
C. QUADRO DE DESEMBOLSOS DE PESSOAL E DEMAIS DESPESAS POR FUNÇÃO	EXERCÍCIO ATUAL	EXERCÍCIO ANTERIOR
Legislativa	-	-
Judiciária	-	-
Essencial à Justiça	-	-
Administração	-	-
Defesa Nacional	-	-
Segurança Pública	-	-
Relações Exteriores	-	-
Assistência Social	-	-
Previdência Social	-	-
Saúde	-	-
Trabalho	-	-
Educação	-	-
Cultura	-	-
Direitos da Cidadania	-	-
Urbanismo	-	-
Habitação	-	-
Saneamento	-	-
Gestão Ambiental	-	-
Ciência e Tecnologia	-	-
Agricultura	-	-
Organização Agrária	-	-
Indústria	-	-
Comércio e Serviços	-	-
Comunicações	-	-
Energia	-	-
Transporte	-	-
Desporto e Lazer	-	-
Encargos Especiais	-	-
Total dos Desembolsos de Pessoal e Demais Despesas por Função	-	-
D. QUADRO DE JUROS E ENCARGOS DA DÍVIDA	EXERCÍCIO ATUAL	EXERCÍCIO ANTERIOR
Juros e Correção Monetária da Dívida Interna	-	-
Juros e Correção Monetária da Dívida Externa	-	-
Outros Encargos da Dívida	-	-
Total dos Juros e Encargos da Dívida	-	-

SECRETARIA MUNICIPAL DA SAÚDE (25101 - SMS)



BALANÇO GERAL 2024

DEMONSTRATIVO DA RECEITA E DESPESA SEGUNDO AS CATEGORIAS ECONÔMICAS - ANEXO 01 DA LEI 4.320/64
25101 - SECRETARIA MUNICIPAL DA SAUDE

EXERCÍCIO: 2024 PERÍODO(ATÉ MÊS): DEZEMBRO

RECEITAS		DESPESAS	
RECEITAS CORRENTES	-	DESPESAS CORRENTES	-
Impostos, Taxas, Contribuições de Melhoria	-	Pessoal e Encargos Sociais	-
Receita de Contribuições	-	Juros e Encargos da Dívida	-
Receita Patrimonial	-	Outras Despesas Correntes	-
Receita Agropecuária	-		
Receita Industrial	-		
Receita de Serviços	-		
Transferências Correntes	-		
Outras Receitas Correntes	-		
Dedução para Formação do FUNDEB	-		
SUPERÁVIT CORRENTE	-	DÉFICIT CORRENTE	-
RECEITAS DE CAPITAL	-	DESPESAS DE CAPITAL	-
Operações de Crédito	-	Investimento	-
Alienação de Bens	-	Inversões Financeira	-
Amortizações de Empréstimos	-	Amortização da Dívida	-
Transferências de Capital	-		
Outras Receitas de Capital	-		
REPASSE RECEBIDO	-	REPASSE CONCEDIDO	-
TOTAL DA RECEITA	-	TOTAL DA DESPESA	-
DÉFICIT	-	SUPERÁVIT	-
TOTAL	-	TOTAL	-

RESUMO

RECEITAS		DESPESAS	
RECEITAS CORRENTES	-	DESPESAS CORRENTES	-
RECEITAS DE CAPITAL	-	DESPESAS DE CAPITAL	-
REPASSE RECEBIDO	-	REPASSE CONCEDIDO	-
DÉFICIT	-	SUPERÁVIT	-
TOTAL	-	TOTAL	-



BALANÇO GERAL 2024

PREFEITURA MUNICIPAL DE FORTALEZA
ORÇAMENTO GERAL

EXERCÍCIO DE 2024

ANEXO 2

25101 - SECRETARIA MUNICIPAL DE SAUDE

NATUREZA DA DESPESA

CÓDIGO	ESPECIFICAÇÃO	ELEMENTO	MODALIDADE	CATEGORIA / GRUPO
SEM MOVIMENTO				
TOTAL				



BALANÇO GERAL 2024

PREFEITURA MUNICIPAL DE FORTALEZA
RECEITA SEGUNDO AS CATEGORIAS ECONÔMICAS - ANEXO 2 DA LEI 4.320/64
25101 - SECRETARIA MUNICIPAL DA SAÚDE

Exercício 2024

Cód. Receita	Desc. Receita	Desdobramento	Origem	Categoria Econômica
--------------	---------------	---------------	--------	---------------------

SEM MOVIMENTO

TOTAL				
-------	--	--	--	--



BALANÇO GERAL 2024

PREFEITURA MUNICIPAL DE FORTALEZA
ORÇAMENTO GERAL

EXERCÍCIO DE 2024

ANEXO 6

25101 - SECRETARIA MUNICIPAL DE SAUDE

PROGRAMA DE TRABALHO

CODIGO	ESPECIFICACAO	OPERACAO ESPECIAL	PROJETO	ATIVIDADE	TOTAL
SEM MOVIMENTO					

TOTAL					



BALANÇO GERAL 2024

PREFEITURA MUNICIPAL DE FORTALEZA
ORÇAMENTO GERAL

EXERCÍCIO DE 2024

ANEXO 7

25101 - SECRETARIA MUNICIPAL DE SAUDE

PROGRAMA DE TRABALHO

CODIGO	ESPECIFICACAO	OPERACAO ESPECIAL	PROJETO	ATIVIDADE	TOTAL
SEM MOVIMENTO					

TOTAL					



BALANÇO GERAL 2024

PREFEITURA MUNICIPAL DE FORTALEZA
ORÇAMENTO GERAL

EXERCÍCIO DE 2024

ANEXO 8

25101 - SECRETARIA MUNICIPAL DA SAÚDE

PROGRAMA DE TRABALHO

CODIGO	ESPECIFICACAO	ORDINARIO	VINCULADO	TOTAL
TOTAL				



BALANÇO GERAL 2024

PREFEITURA MUNICIPAL DE FORTALEZA
25101 - SECRETARIA MUNICIPAL DE SAUDE

EXERCÍCIO DE 2024

ANEXO 9

ORÇAMENTO GERAL

DEMONSTRATIVO DAS DESPESAS POR ÓRGÃO E FUNÇÃO

	LEGISLATIVA	JUDICIARIA	ESSENCIAL A JUSTICA	ADMINISTRACAO
SECRETARIA MUNICIPAL DE SAUDE	-	-	-	-
	SEGURANCA PUBLICA	ASSISTENCIA SOCIAL	PREVIDENCIA SOCIAL	SAUDE
SECRETARIA MUNICIPAL DE SAUDE	-	-	-	2.763.723.924,45
	TRABALHO	EDUCACAO	CULTURA	DIREITOS DA CIDADANIA
SECRETARIA MUNICIPAL DE SAUDE	-	-	-	-
	URBANISMO	HABITACAO	SANEAMENTO	GESTAO AMBIENTAL
SECRETARIA MUNICIPAL DE SAUDE	-	-	-	-
	CIENCIA E TECNOLOGIA	COMERCIO E SERVICOS	COMUNICACOES	ENERGIA
SECRETARIA MUNICIPAL DE SAUDE	-	-	-	-
	TRANSPORTE	DESPORTO E LAZER	ENCARGOS ESPECIAIS	RESERVA DE CONTINGENCIA
SECRETARIA MUNICIPAL DE SAUDE	-	-	441.751,30	-
TOTAL				2.764.165.675,75



BALANÇO GERAL 2024

PREFEITURA MUNICIPAL DE FORTALEZA
 DEMONSTRATIVO DA RECEITA ORÇADA COM A ARRECADADA - ANEXO 10 DA LEI 4.320/64
 25101 - SECRETARIA MUNICIPAL DA SAÚDE

Exercício 2024

Codigo da Receita	Descrição da Receita	Previsão	Arrecadado	Diferença	
				Para Mais	Para Menos

SEM MOVIMENTO

Total					
-------	--	--	--	--	--



BALANÇO GERAL 2024

PREFEITURA MUNICIPAL DE FORTALEZA
ORÇAMENTO GERAL
25101 - SECRETARIA MUNICIPAL DE SAÚDE

EXERCÍCIO DE 2024

ANEXO 11

NATUREZA DA DESPESA

CÓDIGO	ESPECIFICAÇÃO	CRÉDITOS ORÇAMENTÁRIOS E SUPLEMENTARES	CRÉDITOS ESPECIAIS E EXTRAORDINÁRIOS	ANULAÇÃO DE CRÉDITOS	TOTAL	REALIZADA EMPENHADA NO ANO	DIFERENÇA SALDO A EMPENHAR
3.0.0.0.00	DESPESAS CORRENTES						
3.1.0.0.00	PESSOAL E ENCARGOS SOCIAIS						
3.3.0.0.00	OUTRAS DESPESAS CORRENTES						
4.0.0.0.00	DESPESAS DE CAPITAL						
4.4.0.0.00	INVESTIMENTOS						
4.5.0.0.00	INVERSOES FINANCEIRAS						
	TOTAL						



BALANÇO GERAL 2024

BALANÇO ORÇAMENTÁRIO
25101 - SECRETARIA MUNICIPAL DA SAUDE
EXERCÍCIO: 2024 PERÍODO (ATÉ MÊS): DEZEMBRO

RECEITAS ORÇAMENTÁRIAS	PREVISÃO INICIAL (a)	PREVISÃO ATUALIZADA (b)	RECEITAS REALIZADAS (c)	SALDO (d) = (c-b)
RECEITAS CORRENTES (I)	-	-	-	-
Impostos, Taxas e Contribuições de Melhoria	-	-	-	-
Receita de Contribuições	-	-	-	-
Receita Patrimonial	-	-	-	-
Receita Agropecuária	-	-	-	-
Receita Industrial	-	-	-	-
Receita de Serviços	-	-	-	-
Transferências Correntes	-	-	-	-
Outras Receitas Correntes	-	-	-	-
RECEITAS DE CAPITAL (II)	-	-	-	-
Operações de Crédito	-	-	-	-
Alienação de Bens	-	-	-	-
Amortização de Empréstimos	-	-	-	-
Transferências de Capital	-	-	-	-
Outras Receitas de Capital	-	-	-	-
SUBTOTAL DAS RECEITAS (III) = (I + II)	-	-	-	-
OPERAÇÕES DE CRÉDITO / REFINANCIAMENTO (IV)	-	-	-	-
Operações de Crédito Internas	-	-	-	-
Mobiliária	-	-	-	-
Contratual	-	-	-	-
Operações de Crédito Externas	-	-	-	-
Mobiliária	-	-	-	-
Contratual	-	-	-	-
SUBTOTAL COM REFINANCIAMENTO (V) = (III + IV)	-	-	-	-
DÉFICIT (VI)	-	-	-	-
TOTAL (VII) = (V + VI)	-	-	-	-
SALDOS DE EXERCÍCIOS ANTERIORES (UTILIZADOS PARA CRÉDITOS ADICIONAIS)	-	-	-	-
Recursos Arrecadados em Exercícios Anteriores	-	-	-	-
Superávit Financeiro	-	-	-	-
Reabertura de Créditos Adicionais	-	-	-	-

DESPESAS ORÇAMENTÁRIAS	DOTAÇÃO INICIAL (e)	DOTAÇÃO ATUALIZADA (f)	DESPESAS EMPENHADAS (g)	DESPESAS LIQUIDADAS (h)	DESPESAS PAGAS (i)	SALDO DA DOTAÇÃO (j) = (f-g)
DESPESAS CORRENTES (VIII)	-	-	-	-	-	-
Pessoal e Encargos Sociais	-	-	-	-	-	-
Juros e Encargos da Dívida	-	-	-	-	-	-
Outras Despesas Correntes	-	-	-	-	-	-
DESPESAS DE CAPITAL (IX)	-	-	-	-	-	-
Investimentos	-	-	-	-	-	-
Inversões Financeiras	-	-	-	-	-	-
Amortização da Dívida	-	-	-	-	-	-
RESERVA DE CONTINGÊNCIA (X)	-	-	-	-	-	-
SUBTOTAL DAS DESPESAS (XI) = (VIII+IX+X)	-	-	-	-	-	-
AMORTIZAÇÃO DA DÍVIDA / REFINANCIAMENTO (XII)	-	-	-	-	-	-
Amortização da Dívida Interna	-	-	-	-	-	-
Dívida Mobiliária	-	-	-	-	-	-
Outras Dívidas	-	-	-	-	-	-
Amortização da Dívida Externa	-	-	-	-	-	-
Dívida Mobiliária	-	-	-	-	-	-
Outras Dívidas	-	-	-	-	-	-
SUBTOTAL COM REFINANCIAMENTO (XIII) = (XI+XII)	-	-	-	-	-	-
SUPERÁVIT (XIV)	-	-	-	-	-	-
TOTAL (XV) = (XIII + XIV)	-	-	-	-	-	-
RESERVA DO RPPS	-	-	-	-	-	-

RESTOS A PAGAR NÃO PROCESSADOS						
EXECUÇÃO DE RESTOS A PAGAR NÃO PROCESSADOS	INSCRITOS		LIQUIDADOS (c)	PAGOS (d)	CANCELADOS (e)	SALDO A PAGAR (f) = (a + b - d - e)
	EM EXERCÍCIOS ANTERIORES (a)	EM 31 DE DEZEMBRO DO EXERCÍCIO ANTERIOR (b)				
DESPESAS CORRENTES	-	-	-	-	-	-
Pessoal e Encargos Sociais	-	-	-	-	-	-
Juros e Encargos da Dívida	-	-	-	-	-	-
Outras Despesas Correntes	-	-	-	-	-	-
DESPESAS DE CAPITAL	-	-	-	-	-	-
Investimentos	-	-	-	-	-	-
Inversões Financeiras	-	-	-	-	-	-
Amortização da Dívida	-	-	-	-	-	-
TOTAL	-	-	-	-	-	-

RESTOS A PAGAR PROCESSADOS E NÃO PROCESSADOS LIQUIDADOS					
EXECUÇÃO DE RESTOS A PAGAR PROCESSADOS	INSCRITOS		PAGOS (c)	CANCELADOS (d)	SALDO A PAGAR (e) = (a + b - c - d)
	EM EXERCÍCIOS ANTERIORES (a)	EM 31 DE DEZEMBRO DO EXERCÍCIO ANTERIOR (b)			
DESPESAS CORRENTES	-	-	-	-	-
Pessoal e Encargos Sociais	-	-	-	-	-
Juros e Encargos da Dívida	-	-	-	-	-
Outras Despesas Correntes	-	-	-	-	-
DESPESAS DE CAPITAL	-	-	-	-	-
Investimentos	-	-	-	-	-
Inversões Financeiras	-	-	-	-	-
Amortização da Dívida	-	-	-	-	-
TOTAL	-	-	-	-	-



BALANÇO GERAL 2024

BALANÇO FINANCEIRO
25101 - SECRETARIA MUNICIPAL DA SAUDE

EXERCÍCIO: 2024 SITUAÇÃO: EMPENHADO PERÍODO (ATÉ MÊS): DEZEMBRO

INGRESSOS	EXERCÍCIO ATUAL	EXERCÍCIO ANTERIOR
Receita Orçamentária (I)	-	-
Recursos Não Vinculados	-	-
Recursos Vinculados (EXCETO AO RPPS)	-	-
Recursos Vinculados à Educação	-	-
Recursos Vinculados à Saúde	-	-
Recursos Vinculados à Assistência Social	-	-
Recursos Vinculados à Previdência Social (EXCETO RPPS)	-	-
Demais Vinculações Decorrentes de Transferências	-	-
Demais Vinculações Legais	-	-
Outras Vinculações	-	-
Recursos Vinculados ao RPPS	-	-
Recursos Vinculados ao RPPS - Fundo em Capitalização (Plano Previdenciário)	-	-
Recursos Vinculados ao RPPS - Fundo em Repartição (Plano Financeiro)	-	-
Recursos Vinculados ao RPPS - Taxa de Administração	-	-
Transferências Financeiras Recebidas (II)	-	-
Transferências Recebidas para a Execução Orçamentária	-	-
Transferências Financeiras Recebidas Independentes de Execução Orçamentária	-	-
Transferências Recebidas para Aportes de recursos para o RPPS	-	-
Transferências Recebidas para Aportes de recursos para o RGPS	-	-
Outras Movimentações Financeiras Recebidas (III)	-	-
Resgate de Investimentos e Aplicações Financeiras	-	-
Desbloqueios de Valores em Caixa	-	-
Recebimentos Extraorçamentários (IV)	-	-
Inscrição de Restos a Pagar Não Processados	-	-
Inscrição de Restos a Pagar Processados	-	-
Depósitos Restituíveis e Valores Vinculados	-	-
Outros Recebimentos Extraorçamentários	-	-
Saldo do Exercício Anterior (V)	-	-
Caixa e Equivalentes de Caixa (exceto RPPS)	-	-
Caixa e Equivalentes de Caixa RPPS	-	-
Depósitos Restituíveis e Valores Vinculados	-	-
TOTAL (VI) = (I+II+III+IV+V)	-	-
DISPÊNDIOS	EXERCÍCIO ATUAL	EXERCÍCIO ANTERIOR
Despesa Orçamentária (VII)	-	-
Recursos Não Vinculados	-	-
Recursos Vinculados (EXCETO AO RPPS)	-	-
Recursos Destinados à Educação	-	-
Recursos Destinados à Saúde	-	-
Recursos Destinados à Assistência Social	-	-
Recursos Destinados à Previdência Social (EXCETO RPPS)	-	-
Demais Destinações Decorrentes de Transferências	-	-
Demais Destinações Legais	-	-
Outras Destinações	-	-
Recursos Vinculados ao RPPS	-	-
Recursos Vinculados ao RPPS - Fundo em Capitalização (Plano Previdenciário)	-	-
Recursos Vinculados ao RPPS - Fundo em Repartição (Plano Financeiro)	-	-
Recursos Vinculados ao RPPS - Taxa de Administração	-	-
Transferências Financeiras Concedidas (VIII)	-	-
Transferências Concedidas para a Execução Orçamentária	-	-
Transferências Financeiras Concedidas Independentes de Execução Orçamentária	-	-
Transferências Concedidas para Aportes de recursos para o RPPS	-	-
Transferências Concedidas para Aportes de recursos para o RGPS	-	-
Outras Movimentações Financeiras Concedidas (IX)	-	-
Transferências para Investimentos e Aplicações Financeiras	-	-
Bloqueios de Valores em Caixa	-	-
Pagamentos Extraorçamentários (X)	-	-
Pagamentos de Restos a Pagar Não Processados	-	-
Pagamentos de Restos a Pagar Processados	-	-
Depósitos Restituíveis e Valores Vinculados	-	-
Outros Pagamentos Extraorçamentários	-	-
Saldo para o Exercício Seguinte (XI)	-	-
Caixa e Equivalentes de Caixa (exceto RPPS)	-	-
Caixa e Equivalentes de Caixa RPPS	-	-
Depósitos Restituíveis e Valores Vinculados	-	-
TOTAL (XII) = (VII+VIII+IX+X+XI)	-	-



BALANÇO GERAL 2024

BALANÇO PATRIMONIAL
25101 - SECRETARIA MUNICIPAL DA SAUDE

EXERCÍCIO: 2024

PERÍODO(MÊS): Dezembro

ATIVO	EXERCÍCIO ATUAL	EXERCÍCIO ANTERIOR
ATIVO CIRCULANTE	21.628.790,20	24.096.547,80
Caixa e Equivalentes de Caixa	-	-
Créditos a Curto Prazo	-	-
Investimentos e Aplicações Temporárias a CP	-	-
Estoques	21.628.790,20	24.096.547,80
Ativo Não Circulante Mantido para a Venda	-	-
VPD Pagas Antecipadamente	-	-
ATIVO NÃO CIRCULANTE	316.279.068,96	316.513.548,00
Realizável a Longo Prazo	-	-
Investimentos	-	-
Imobilizado	316.279.068,96	316.513.548,00
Intangível	-	-
Diferido	-	-
TOTAL DO ATIVO	337.907.859,16	340.610.095,80

PASSIVO E PATRIMÔNIO LÍQUIDO	EXERCÍCIO ATUAL	EXERCÍCIO ANTERIOR
PASSIVO CIRCULANTE	-	-
Obrigações Trabalhistas, Previdenciárias e Assistenciais a Pagar a Curto Prazo	-	-
Empréstimos e Financiamentos a Curto Prazo	-	-
Fornecedores e Contas a Pagar a Curto Prazo	-	-
Obrigações Fiscais a Curto Prazo	-	-
Obrigações de Repartição a Outros Entes	-	-
Provisões a Curto Prazo	-	-
Demais Obrigações a Curto Prazo	-	-
PASSIVO NÃO CIRCULANTE	-	-
Obrigações Trabalhistas, Previdenciárias e Assistenciais a Pagar a Longo Prazo	-	-
Empréstimos e Financiamentos a Longo Prazo	-	-
Fornecedores e Contas a Pagar a Longo Prazo	-	-
Obrigações Fiscais a Longo Prazo	-	-
Provisões a Longo Prazo	-	-
Demais Obrigações a Longo Prazo	-	-
Resultado Diferido	-	-
TOTAL DO PASSIVO	-	-
PATRIMÔNIO LÍQUIDO	EXERCÍCIO ATUAL	EXERCÍCIO ANTERIOR
Patrimônio Social/Capital Social	-	-
Adiantamento para Futuro Aumento de Capital	-	-
Reservas de Capital	-	-
Ajustes de Avaliação Patrimonial	-	-
Reservas de Lucros	-	-
Demais Reservas	-	-
Resultados Acumulados	337.907.859,16	340.610.095,80
Resultado do Exercício	- 2.702.236,64	340.610.095,80
Resultado de Exercícios Anteriores	340.610.095,80	-
Ajustes de Exercícios Anteriores	-	-
Outros Resultados	-	-
Ações/Cotas em Tesouraria	-	-
TOTAL DO PATRIMÔNIO LÍQUIDO	337.907.859,16	340.610.095,80
TOTAL DO PASSIVO E PATRIMÔNIO LÍQUIDO	337.907.859,16	340.610.095,80

QUADRO DOS ATIVOS E PASSIVOS FINANCEIROS E PERMANENTES (LEI 4.320/64)

EXERCÍCIO: 2024

PERÍODO(MÊS): Dezembro

ATIVO (I)	EXERCÍCIO ATUAL	EXERCÍCIO ANTERIOR
ATIVO FINANCEIRO	-	-
ATIVO PERMANENTE	337.907.859,16	340.610.095,80
TOTAL DO ATIVO	337.907.859,16	340.610.095,80
PASSIVO (II)	EXERCÍCIO ATUAL	EXERCÍCIO ANTERIOR
PASSIVO FINANCEIRO	-	-
PASSIVO PERMANENTE	-	-
TOTAL DO PASSIVO	-	-
SALDO PATRIMONIAL	337.907.859,16	340.610.095,80



BALANÇO GERAL 2024

BALANÇO PATRIMONIAL
25101 - SECRETARIA MUNICIPAL DA SAUDE

QUADRO DAS CONTAS DE COMPENSAÇÃO (LEI 4.320/64)

EXERCÍCIO: 2024

PERÍODO(MÊS): Dezembro

ATOS POTENCIAIS ATIVOS	EXERCÍCIO ATUAL	EXERCÍCIO ANTERIOR
Garantias e Contragarantias Recebidas	-	-
Direitos Conveniados e Outros Instrumentos Congêneres	-	-
Direitos Contratuais	-	-
Outros Atos Potenciais Ativos	-	-
TOTAL DOS ATOS POTENCIAIS ATIVOS	-	-
ATOS POTENCIAIS PASSIVOS	EXERCÍCIO ATUAL	EXERCÍCIO ANTERIOR
Garantias e Contragarantias Concedidas	-	-
Obrigações Conveniadas e Outros Instrumentos Congêneres	-	-
Obrigações Contratuais	-	-
Outros Atos Potenciais Passivos	-	-
TOTAL DOS ATOS POTENCIAIS PASSIVOS	-	-

QUADRO DO SUPERÁVIT / DÉFICIT FINANCEIRO (LEI 4.320/64)

EXERCÍCIO: 2024

PERÍODO(MÊS): Dezembro

DESTINAÇÃO DE RECURSOS	EXERCÍCIO ATUAL	EXERCÍCIO ANTERIOR
Recursos Ordinários	-	-
Receitas de Impostos e de Transferência de Impostos - Educação	-	-
Transferências do FUNDEB 70%	-	-
Transferências do FUNDEB 30%	-	-
Transferência de Recursos do Fundo Nacional do Desenvolvimento da Educação - FNDE	-	-
Transferências de Convênios - Educação	-	-
Outros Recursos Destinados à Educação	-	-
Receitas de Impostos e de Transferência de Impostos - Saúde	-	-
Transferência de Recursos do Sistema Único de Saúde - SUS	-	-
Transferências de Convênios - Saúde	-	-
Outros Recursos Destinados à Saúde	-	-
Transferência de Recursos do Fundo Nacional de Assistência Social - FNAS	-	-
Transferências de Convênios - Assistência Social	-	-
Outros Recursos Destinados à Assistência Social	-	-
Recursos destinados ao RPPS - Plano Previdenciário	-	-
Recursos destinados ao RPPS - Plano Financeiro	-	-
Recursos Vinculados ao RPPS - Taxa de Administração	-	-
Transferências de Convênios e Instrumentos Congêneres (exceto Educação, Saúde e Assistência)	-	-
Outras Vinculações Decorrentes de Transferências	-	-
Recursos de Operações de Crédito	-	-
Recursos de Alienação de Bens/Ativos	-	-
Recursos Vinculados a Fundos (exceto Educação, Saúde, Assistência e Previdência)	-	-
Recursos Extraorçamentários	-	-
Outras Destinações Vinculadas de Recursos	-	-
Recursos da Contribuição de Intervenção no Domínio Econômico - CIDE	-	-
Recursos da Contribuição para o Custeio do Serviço de Iluminação Pública - COSIP	-	-
Recursos Vinculados ao Trânsito	-	-
Recursos Provenientes de Taxas, Contribuições e Preços Públicos	-	-
Recursos de Depósitos Judiciais - Lides das quais o Ente faz parte	-	-
Recursos de Depósitos Judiciais - Lides das quais o Ente não faz parte	-	-
Recursos de Emolumentos, Taxas e Custas	-	-
Recursos Vinculados ao Fundo de Combate e Erradicação da Pobreza	-	-
Outras Vinculações Legais	-	-
Outros Recursos Vinculados - Assistência à Saúde do Servidor (IPM Saúde)	-	-
Outros Recursos Vinculados - Fundo Especial da Câmara Municipal de Fortaleza (FECAMFOR)	-	-
Outros Recursos Vinculados - CAPACITAFOR	-	-
Outros Recursos Vinculados - Recursos referentes à Política de Resíduos Sólidos e Afins	-	-
Outros Recursos Vinculados - Recursos Estaduais da Lei Complementar 259/2021 para o programa Nossas	-	-
Recursos Destinados aos Direitos Humanos da Pessoa Idosa	-	-
Outros Recursos Vinculados - Outros Recursos Vinculados que não se Enquadram nas Especificações	-	-
Outros Recursos Vinculados - Recursos Destinados aos Direitos da Criança e do Adolescente	-	-
Outros Recursos Vinculados - Recursos Destinados ao Meio Ambiente - Fundo de Defesa do Meio Ambiente	-	-
Outros Recursos Vinculados - Recursos Destinados ao Meio Ambiente - Fundo Municipal de Desenvolvimento	-	-
Total	-	-



BALANÇO GERAL 2024

DEMONSTRAÇÃO DAS VARIAÇÕES PATRIMONIAIS
25101 - SECRETARIA MUNICIPAL DA SAUDE

EXERCÍCIO: 2024

PERÍODO (ATÉ MÊS): DEZEMBRO

A. QUADRO PRINCIPAL	NOTA	EXERCÍCIO ATUAL	EXERCÍCIO ANTERIOR
VARIAÇÕES PATRIMONIAIS AUMENTATIVAS (I)		40.140.906,27	393.925.588,36
IMPOSTOS, TAXAS E CONTRIBUIÇÕES DE MELHORIA	I	-	-
CONTRIBUIÇÕES	II	-	-
EXPLORAÇÃO E VENDA DE BENS, SERVIÇOS E DIREITOS	III	-	-
VARIAÇÕES PATRIMONIAIS AUMENTATIVAS FINANCEIRAS	IV	-	-
TRANSFERÊNCIAS E DELEGAÇÕES RECEBIDAS	V	8.308.813,64	361.222.588,22
VALORIZAÇÃO E GANHOS COM ATIVOS E DESINCORPORAÇÃO DE PASSIVOS	VI	31.832.092,63	32.703.000,14
OUTRAS VARIAÇÕES PATRIMONIAIS AUMENTATIVAS	VII	-	-
VARIAÇÕES PATRIMONIAIS DIMINUTIVAS (II)		42.843.142,91	53.315.492,56
PESSOAL E ENCARGOS	VIII	-	-
BENEFÍCIOS PREVIDENCIÁRIOS E ASSISTENCIAIS	IX	-	-
USO DE BENS, SERVIÇOS E CONSUMO DE CAPITAL FIXO	X	37.709.728,63	22.340.849,87
VARIAÇÕES PATRIMONIAIS DIMINUTIVAS FINANCEIRAS	XI	-	-
TRANSFERÊNCIAS E DELEGAÇÕES CONCEDIDAS	XII	4.804.088,95	30.916.889,65
DESVALORIZAÇÃO E PERDA DE ATIVOS E INCORPORAÇÃO DE PASSIVOS	XIII	329.325,33	57.753,04
TRIBUTÁRIAS	XIV	-	-
CUSTO DAS MERCADORIAS E DOS PRODUTOS VENDIDOS, E DOS SERVIÇOS PRESTADOS	XV	-	-
OUTRAS VARIAÇÕES PATRIMONIAIS DIMINUTIVAS	XVI	-	-
RESULTADO PATRIMONIAL DO PERÍODO (I-II)		(2.702.236,64)	340.610.095,80
B. QUADROS ANEXOS			
NOTA I - IMPOSTOS, TAXAS E CONTRIBUIÇÕES DE MELHORIA			
IMPOSTOS		-	-
TAXAS		-	-
CONTRIBUIÇÕES DE MELHORIA		-	-
IMPOSTOS, TAXAS E CONTRIBUIÇÕES DE MELHORIA		-	-
NOTA II - CONTRIBUIÇÕES			
CONTRIBUIÇÕES SOCIAIS		-	-
CONTRIBUIÇÕES DE INTERVENÇÃO NO DOMÍNIO ECONÔMICO		-	-
CONTRIBUIÇÃO DE ILUMINAÇÃO PÚBLICA		-	-
CONTRIBUIÇÕES DE INTERESSE DAS CATEGORIAS PROFISSIONAIS		-	-
CONTRIBUIÇÕES		-	-
NOTA III - EXPLORAÇÃO E VENDA DE BENS, SERVIÇOS E DIREITOS			
VENDAS DE MERCADORIAS		-	-
VENDAS DE PRODUTOS		-	-
EXPLORAÇÃO DE BENS, DIREITOS E PRESTAÇÃO DE SERVIÇOS		-	-
EXPLORAÇÃO E VENDA DE BENS, SERVIÇOS E DIREITOS		-	-
NOTA IV - VARIAÇÕES PATRIMONIAIS AUMENTATIVAS FINANCEIRAS			
JUROS E ENCARGOS DE EMPRÉSTIMOS E FINANCIAMENTOS CONCEDIDOS		-	-
JUROS E ENCARGOS DE MORA		-	-
VARIAÇÕES MONETÁRIAS E CAMBIAIS		-	-
DESCONTOS FINANCEIROS OBTIDOS		-	-
REMUNERAÇÃO DE DEPÓSITOS BANCÁRIOS E APLICAÇÕES FINANCEIRAS		-	-
OUTRAS VARIAÇÕES PATRIMONIAIS AUMENTATIVAS - FINANCEIRAS		-	-
VARIAÇÕES PATRIMONIAIS AUMENTATIVAS FINANCEIRAS		-	-
NOTA V - TRANSFERÊNCIAS E DELEGAÇÕES RECEBIDAS			
TRANSFERÊNCIAS INTRAGOVERNAMENTAIS		8.308.813,64	361.222.588,22
TRANSFERÊNCIAS INTERGOVERNAMENTAIS		-	-
TRANSFERÊNCIAS DAS INSTITUIÇÕES PRIVADAS		-	-
TRANSFERÊNCIAS DAS INSTITUIÇÕES MULTIGOVERNAMENTAIS		-	-
TRANSFERÊNCIAS DE CONSÓRCIOS PÚBLICOS		-	-
TRANSFERÊNCIAS DO EXTERIOR		-	-
EXECUÇÃO ORÇAMENTÁRIA DELEGADA DE ENTES		-	-
TRANSFERÊNCIAS DE PESSOAS FÍSICAS		-	-
OUTRAS TRANSFERÊNCIAS E DELEGAÇÕES RECEBIDAS		-	-
TRANSFERÊNCIAS E DELEGAÇÕES RECEBIDAS		8.308.813,64	361.222.588,22
NOTA VI - VALORIZAÇÃO E GANHOS COM ATIVOS E DESINCORPORAÇÃO DE PASSIVOS			
REAVALIAÇÃO DE ATIVOS		-	-
GANHOS COM ALIENAÇÃO		-	-
GANHOS COM INCORPORAÇÃO DE ATIVOS		31.832.092,63	32.703.000,14
DESINCORPORAÇÃO DE PASSIVOS		-	-
REVERSÃO DE REDUÇÃO A VALOR RECUPERÁVEL		-	-
VALORIZAÇÃO E GANHOS COM ATIVOS E DESINCORPORAÇÃO DE PASSIVOS		31.832.092,63	32.703.000,14



BALANÇO GERAL 2024

DEMONSTRAÇÃO DAS VARIAÇÕES PATRIMONIAIS
25101 - SECRETARIA MUNICIPAL DA SAUDE

NOTA VII - OUTRAS VARIAÇÕES PATRIMONIAIS AUMENTATIVAS		
VPA A CLASSIFICAR	-	-
RESULTADO POSITIVO DE PARTICIPAÇÕES	-	-
SUBVENÇÕES ECONÔMICAS	-	-
REVERSÃO DE PROVISÕES E AJUSTES DE PERDAS	-	-
DIVERSAS VARIAÇÕES PATRIMONIAIS AUMENTATIVAS	-	-
OUTRAS VARIAÇÕES PATRIMONIAIS AUMENTATIVAS	-	-
NOTA VIII - PESSOAL E ENCARGOS		
REMUNERAÇÃO A PESSOAL	-	-
ENCARGOS PATRONAIS	-	-
BENEFÍCIOS A PESSOAL	-	-
OUTRAS VARIAÇÕES PATRIMONIAIS DIMINUTIVAS - PESSOAL E ENCARGOS	-	-
PESSOAL E ENCARGOS	-	-
NOTA IX - BENEFÍCIOS PREVIDENCIÁRIOS E ASSISTENCIAIS		
APOSENTADORIA E REFORMAS	-	-
PENSÕES	-	-
BENEFÍCIOS DE PRESTAÇÃO CONTINUADA	-	-
BENEFÍCIOS EVENTUAIS	-	-
POLÍTICAS PÚBLICAS DE TRANSFERÊNCIA DE RENDA	-	-
OUTROS BENEFÍCIOS PREVIDENCIÁRIOS E ASSISTENCIAIS	-	-
BENEFÍCIOS PREVIDENCIÁRIOS E ASSISTENCIAIS	-	-
NOTA X - USO DE BENS, SERVIÇOS E CONSUMO DE CAPITAL FIXO		
USO DE MATERIAL DE CONSUMO	31.283.969,80	17.523.782,13
SERVIÇOS	-	-
DEPRECIÇÃO, AMORTIZAÇÃO E EXAUSTÃO	6.425.758,83	4.817.067,74
USO DE BENS, SERVIÇOS E CONSUMO DE CAPITAL FIXO	37.709.728,63	22.340.849,87
NOTA XI - VARIAÇÕES PATRIMONIAIS DIMINUTIVAS FINANCEIRAS		
JUROS E ENCARGOS DE EMPRÉSTIMOS E FINANCIAMENTOS OBTIDOS	-	-
JUROS E ENCARGOS DE MORA	-	-
VARIAÇÕES MONETÁRIAS E CAMBIAIS	-	-
DESCONTOS FINANCEIROS CONCEDIDOS	-	-
OUTRAS VARIAÇÕES PATRIMONIAIS DIMINUTIVAS - FINANCEIRAS	-	-
VARIAÇÕES PATRIMONIAIS DIMINUTIVAS FINANCEIRAS	-	-
NOTA XII - TRANSFERÊNCIAS E DELEGAÇÕES CONCEDIDAS		
TRANSFERÊNCIAS INTRAGOVERNAMENTAIS	4.804.088,95	30.916.889,65
TRANSFERÊNCIAS INTERGOVERNAMENTAIS	-	-
TRANSFERÊNCIAS A INSTITUIÇÕES PRIVADAS	-	-
TRANSFERÊNCIAS A INSTITUIÇÕES MULTIGOVERNAMENTAIS	-	-
TRANSFERÊNCIAS A CONSÓRCIOS PÚBLICOS	-	-
TRANSFERÊNCIAS AO EXTERIOR	-	-
EXECUÇÃO ORÇAMENTÁRIA DELEGADA A ENTES	-	-
OUTRAS TRANSFERÊNCIAS E DELEGAÇÕES CONCEDIDAS	-	-
TRANSFERÊNCIAS E DELEGAÇÕES CONCEDIDAS	4.804.088,95	30.916.889,65
NOTA XIII - DESVALORIZAÇÃO E PERDA DE ATIVOS E INCORPORAÇÃO DE PASSIVOS		
REDUÇÃO A VALOR RECUPERÁVEL E AJUSTE PARA PERDAS	-	-
PERDAS COM ALIENAÇÃO	-	-
PERDAS INVOLUNTÁRIAS	-	-
INCORPORAÇÃO DE PASSIVOS	-	-
DESINCORPORAÇÃO DE ATIVOS	329.325,33	57.753,04
DESVALORIZAÇÃO E PERDA DE ATIVOS E INCORPORAÇÃO DE PASSIVOS	329.325,33	57.753,04
NOTA XIV - TRIBUTÁRIAS		
IMPOSTOS, TAXAS E CONTRIBUIÇÕES DE MELHORIA	-	-
CONTRIBUIÇÕES	-	-
TRIBUTÁRIAS	-	-
NOTA XV - CUSTO DAS MERCADORIAS E PRODUTOS VENDIDOS, E DOS SERVIÇOS PRESTADOS		
CUSTOS DAS MERCADORIAS VENDIDAS	-	-
CUSTOS DOS PRODUTOS VENDIDOS	-	-
CUSTOS DOS SERVIÇOS PRESTADOS	-	-
CUSTO DAS MERCADORIAS E PRODUTOS VENDIDOS, E DOS SERVIÇOS PRESTADOS	-	-
NOTA XVI - OUTRAS VARIAÇÕES PATRIMONIAIS DIMINUTIVAS		
PREMIAÇÕES	-	-
RESULTADO NEGATIVO DE PARTICIPAÇÕES	-	-
INCENTIVOS	-	-
SUBVENÇÕES ECONÔMICAS	-	-
PARTICIPAÇÕES E CONTRIBUIÇÕES	-	-
CONSTITUIÇÃO DE PROVISÕES	-	-
DIVERSAS VARIAÇÕES PATRIMONIAIS DIMINUTIVAS	-	-
OUTRAS VARIAÇÕES PATRIMONIAIS DIMINUTIVAS	-	-



BALANÇO GERAL 2024

PREFEITURA MUNICIPAL DE FORTALEZA
25101 - SECRETARIA MUNICIPAL DA SAÚDE
DEMONSTRATIVO DA DÍVIDA FUNDADA

EXERCÍCIO: 2024

ANEXO 16

DÍVIDA FUNDADA INTERNA										
CREDOR	CÓD. CONTRATO	DATA ASSINATURA	VALOR CONTRATADO	SALDO EXERCÍCIO ANTERIOR	REAJUSTE / REPARCELAMENTOS E VARIAÇÕES MONETÁRIAS	LIBERAÇÃO	AMORTIZAÇÃO	JUROS	OUTROS ENCARGOS	SALDO EXERCÍCIO SEGUINTE
DÍVIDA FUNDADA EXTERNA										
CREDOR	CÓD. CONTRATO	DATA ASSINATURA	VALOR CONTRATADO	SALDO EXERCÍCIO ANTERIOR	REAJUSTE / REPARCELAMENTOS E VARIAÇÕES MONETÁRIAS	LIBERAÇÃO	AMORTIZAÇÃO	JUROS	OUTROS ENCARGOS	SALDO EXERCÍCIO SEGUINTE
PRECATÓRIOS										
CREDOR	CÓD. CONTRATO	DATA ASSINATURA	VALOR CONTRATADO	SALDO EXERCÍCIO ANTERIOR	REAJUSTE / REPARCELAMENTOS E VARIAÇÕES MONETÁRIAS	LIBERAÇÃO	AMORTIZAÇÃO	JUROS	OUTROS ENCARGOS	SALDO EXERCÍCIO SEGUINTE
DEMAIS DÍVIDAS CONTRATUAIS										
CREDOR	CÓD. CONTRATO	DATA ASSINATURA	VALOR CONTRATADO	SALDO EXERCÍCIO ANTERIOR	REAJUSTE / REPARCELAMENTOS E VARIAÇÕES MONETÁRIAS	LIBERAÇÃO	AMORTIZAÇÃO	JUROS	OUTROS ENCARGOS	SALDO EXERCÍCIO SEGUINTE
TOTAL GERAL DA DÍVIDA CONSOLIDADA				SALDO EXERCÍCIO ANTERIOR	REAJUSTE / REPARCELAMENTOS E VARIAÇÕES MONETÁRIAS	LIBERAÇÃO	AMORTIZAÇÃO	JUROS	OUTROS ENCARGOS	SALDO EXERCÍCIO SEGUINTE

SEM MOVIMENTO



BALANÇO GERAL 2024

DEMONSTRATIVO DA DÍVIDA FLUTUANTE - ANEXO 17 DA LEI 4.320
 PREFEITURA MUNICIPAL DE FORTALEZA
 25101 - SECRETARIA MUNICIPAL DA SAÚDE

EXERCÍCIO: 2024 PERÍODO(ATE MÊS): DEZEMBRO

DESCRIÇÃO	SALDO ANTERIOR	MOVIMENTAÇÃO DO EXERCÍCIO			SALDO PARA O EXERCÍCIO SEGUINTE
		INSCRIÇÃO / REC. EXTRA ORÇAMENTÁRIA	BAIXA / DESPESA EXTRA ORÇAMENTÁRIA	PRESCRIÇÃO / CANCELAMENTO	
RESTOS A PAGAR	-	-	-	-	-
DEPÓSITOS E CAUÇÕES	-	-	-	-	-
CONSIGNAÇÕES	-	-	-	-	-
INSS	-	-	-	-	-
ISS	-	-	-	-	-
IRRF	-	-	-	-	-
IPM	-	-	-	-	-
OUTRAS CONSIGNAÇÕES	-	-	-	-	-
ENCARGOS SOCIAIS - OUTRAS ENTIDADES	-	-	-	-	-
INDENIZAÇÕES E RESTITUIÇÕES	-	-	-	-	-
IMPOSTOS E CONTRIBUIÇÕES DIVERSOS	-	-	-	-	-
ICMS	-	-	-	-	-
OUTROS TRIBUTOS ESTADUAIS E MUNICIPAIS	-	-	-	-	-
PENSÃO ALIMENTÍCIA	-	-	-	-	-
PLANOS DE PREVIDÊNCIA E ASSISTÊNCIA MÉDICA	-	-	-	-	-
ASSISTÊNCIA À SAÚDE - ADMINISTRAÇÃO PRÓPRIA	-	-	-	-	-
RETENÇÕES - ENTIDADES REPRESENTATIVAS DE	-	-	-	-	-
RETENÇÕES - PLANOS DE SEGUROS	-	-	-	-	-
RETENÇÕES - EMPRÉSTIMOS E FINANCIAMENTOS	-	-	-	-	-
RETENÇÕES RELATIVA A VALE TRANSPORTE	-	-	-	-	-
RETENÇÕES RELATIVA A VALE ALIMENTAÇÃO	-	-	-	-	-
TOTAL	-	-	-	-	-



BALANÇO GERAL 2024

DEMONSTRAÇÃO DO FLUXO DE CAIXA
25101 - SECRETARIA MUNICIPAL DA SAUDE

EXERCÍCIO: 2024

PERÍODO(ATÉ MÊS): DEZEMBRO

A. QUADRO PRINCIPAL	EXERCÍCIO ATUAL	EXERCÍCIO ANTERIOR
FLUXOS DE CAIXA DAS ATIVIDADES OPERACIONAIS (I)	-	-
INGRESSOS	-	-
Impostos, Taxas e Contribuições de Melhoria	-	-
Receita de Contribuições	-	-
Receita Patrimonial	-	-
Receita Agropecuária	-	-
Receita Industrial	-	-
Receita de Serviços	-	-
Remuneração das Disponibilidades	-	-
Transferências Recebidas	-	-
Outras Receitas/Ingressos Operacionais	-	-
Outras Receitas Derivadas e Originárias	-	-
Depósitos Terceiros Passivos - Recebidos	-	-
Recebimentos de Consignações	-	-
Transferências Financeiras Recebidas	-	-
Outros Recebimentos Extraorçamentários	-	-
DESEMBOLSOS	-	-
Pessoal e Demais Despesas	-	-
Juros e Encargos da Dívida	-	-
Transferências Concedidas	-	-
Outros Desembolsos Operacionais	-	-
Depósitos Terceiros Passivos - Devolução	-	-
Pagamentos de Consignações	-	-
Transferências Financeiras Concedidas	-	-
Outros Pagamentos Extra Orçamentários	-	-
FLUXOS DE CAIXA DAS ATIVIDADES DE INVESTIMENTO (II)	-	-
INGRESSOS	-	-
Alienações de Bens	-	-
Amortização de Empréstimos e Financiamentos Concedidos	-	-
Outros Ingressos de Investimentos	-	-
DESEMBOLSOS	-	-
Aquisição de Ativo não Circulante	-	-
Concessão de Empréstimos e Financiamentos	-	-
Outros Desembolsos de Investimentos	-	-
FLUXOS DE CAIXA DAS ATIVIDADES DE FINANCIAMENTO (III)	-	-
INGRESSOS	-	-
Operações de Crédito	-	-
Integralização do Capital Social de Empresas Dependentes	-	-
Outros Ingressos de Financiamentos	-	-
DESEMBOLSOS	-	-
Amortização/Refinanciamento da Dívida	-	-
Outros desembolsos de financiamento	-	-
GERAÇÃO LÍQUIDA DE CAIXA E EQUIVALENTE DE CAIXA (I+II+III)	-	-
CAIXA E EQUIVALENTE DE CAIXA INICIAL	-	-
CAIXA E EQUIVALENTE DE CAIXA FINAL	-	-



DEMONSTRAÇÃO DO FLUXO DE CAIXA
25101 - SECRETARIA MUNICIPAL DA SAUDE

B. QUADRO DE TRANSFERÊNCIAS RECEBIDAS E CONCEDIDAS	EXERCÍCIO ATUAL	EXERCÍCIO ANTERIOR
Intergovernamentais	-	-
da União	-	-
de Estados e Distrito Federal	-	-
de Municípios	-	-
Intragovernamentais	-	-
Outras Transferências Recebidas	-	-
Total das Transferências Recebidas	-	-
Intergovernamentais	-	-
a União	-	-
a Estados e ao Distrito Federal	-	-
a Municípios	-	-
a Consórcios Públicos	-	-
Intragovernamentais	-	-
Outras Transferências Concedidas	-	-
Total das Transferências Concedidas	-	-
C. QUADRO DE DESEMBOLSOS DE PESSOAL E DEMAIS DESPESAS POR FUNÇÃO	EXERCÍCIO ATUAL	EXERCÍCIO ANTERIOR
Legislativa	-	-
Judiciária	-	-
Essencial à Justiça	-	-
Administração	-	-
Defesa Nacional	-	-
Segurança Pública	-	-
Relações Exteriores	-	-
Assistência Social	-	-
Previdência Social	-	-
Saúde	-	-
Trabalho	-	-
Educação	-	-
Cultura	-	-
Direitos da Cidadania	-	-
Urbanismo	-	-
Habituação	-	-
Saneamento	-	-
Gestão Ambiental	-	-
Ciência e Tecnologia	-	-
Agricultura	-	-
Organização Agrária	-	-
Indústria	-	-
Comércio e Serviços	-	-
Comunicações	-	-
Energia	-	-
Transporte	-	-
Desporto e Lazer	-	-
Encargos Especiais	-	-
Total dos Desembolsos de Pessoal e Demais Despesas por Função	-	-
D. QUADRO DE JUROS E ENCARGOS DA DÍVIDA	EXERCÍCIO ATUAL	EXERCÍCIO ANTERIOR
Juros e Correção Monetária da Dívida Interna	-	-
Juros e Correção Monetária da Dívida Externa	-	-
Outros Encargos da Dívida	-	-
Total dos Juros e Encargos da Dívida	-	-

SECRETARIA MUNICIPAL DO
DESENVOLVIMENTO ECONÔMICO
(26101 - SDE)



BALANÇO GERAL 2024

DEMONSTRATIVO DA RECEITA E DESPESA SEGUNDO AS CATEGORIAS ECONÔMICAS - ANEXO 01 DA LEI 4.320/64
26101 - SECRETARIA MUNICIPAL DO DESENVOLVIMENTO ECONOMICO

EXERCÍCIO: 2024 PERÍODO(ATÉ MÊS): DEZEMBRO

RECEITAS		DESPESAS	
RECEITAS CORRENTES	17.832,08	DESPESAS CORRENTES	8.920.697,33
Impostos, Taxas, Contribuições de Melhoria	-	Pessoal e Encargos Sociais	6.717.517,47
Receita de Contribuições	-	Juros e Encargos da Dívida	-
Receita Patrimonial	17.832,08	Outras Despesas Correntes	2.203.179,86
Receita Agropecuária	-		
Receita Industrial	-		
Receita de Serviços	-		
Transferências Correntes	-		
Outras Receitas Correntes	-		
Dedução para Formação do FUNDEB	-		
SUPERÁVIT CORRENTE	-	DÉFICIT CORRENTE	8.902.865,25
RECEITAS DE CAPITAL	-	DESPESAS DE CAPITAL	9.174.088,93
Operações de Crédito	-	Investimento	9.174.088,93
Alienação de Bens	-	Inversões Financeira	-
Amortizações de Empréstimos	-	Amortização da Dívida	-
Transferências de Capital	-		
Outras Receitas de Capital	-		
REPASSE RECEBIDO	18.381.649,13	REPASSE CONCEDIDO	1.072,71
TOTAL DA RECEITA	18.399.481,21	TOTAL DA DESPESA	18.095.858,97
DÉFICIT	-	SUPERÁVIT	303.622,24
TOTAL	18.399.481,21	TOTAL	18.399.481,21

RESUMO

RECEITAS		DESPESAS	
RECEITAS CORRENTES	17.832,08	DESPESAS CORRENTES	8.920.697,33
RECEITAS DE CAPITAL	-	DESPESAS DE CAPITAL	9.174.088,93
REPASSE RECEBIDO	18.381.649,13	REPASSE CONCEDIDO	1.072,71
DÉFICIT	-	SUPERÁVIT	303.622,24
TOTAL	18.399.481,21	TOTAL	18.399.481,21



26101 - SECRETARIA MUNICIPAL DO DESENVOLVIMENTO ECONOMICO

NATUREZA DA DESPESA

CÓDIGO	ESPECIFICAÇÃO	ELEMENTO	MODALIDADE	CATEGORIA / GRUPO
3.0.00.00	DESPESAS CORRENTES			8.920.697,33
3.1.00.00	PESSOAL E ENCARGOS SOCIAIS			6.717.517,47
3.1.90.00	APLICACOES DIRETAS		6.293.958,20	
3.1.90.07	CONTRIBUICAO A ENTIDADES FECHADAS DE PREVIDENCIA			
3.1.90.11	VENCIMENTOS E VANTAGENS FIXAS - PESSOAL CIVIL	5.309.905,88		
3.1.90.13	CONTRIBUICOES PATRONAIS	695.604,64		
3.1.90.16	OUTRAS DESPESAS VARIAVEIS - PESSOAL CIVIL			
3.1.90.92	DESPESAS DE EXERCICIOS ANTERIORES	7.454,87		
3.1.90.94	INDENIZACOES RESTITUICOES TRABALHISTAS			
3.1.90.96	RESSARCIMENTO DESPESAS DE PESSOAL REQUISITADO	280.992,81		
3.1.91.00	APLICACOES DIRETAS DECORRENTES DE OPERACOES INTRA-ORÇAMENTARIAS		423.559,27	
3.1.91.13	CONTRIBUICOES PATRONAIS	423.559,27		
3.1.91.92	DESPESAS DE EXERCICIOS ANTERIORES			
3.3.00.00	OUTRAS DESPESAS CORRENTES			2.203.179,86
3.3.50.00	TRANSFERENCIAS DE INSTITUICOES PRIVADAS		199.999,99	
3.3.50.41	CONTRIBUICOES	199.999,99		
3.3.90.00	APLICACOES DIRETAS		2.003.179,87	
3.3.90.08	OUTROS BENEFICIOS ASSISTENCIAIS			
3.3.90.14	DIARIAS - CIVIL	2.750,00		
3.3.90.30	MATERIAL DE CONSUMO	112.981,00		
3.3.90.35	SERVICOS DE CONSULTORIA			
3.3.90.36	OUTROS SERVICOS DE TERCEIROS - PESSOA FISICA	81.867,81		
3.3.90.39	OUTROS SERVICOS DE TERCEIROS - PESSOA JURIDICA	1.600.609,14		
3.3.90.40	SERVICOS DE TECNOLOGIA DA INFORMACAO E COMUNICACAO - PESSOA JURIDICA	2.626,00		
3.3.90.46	AUXILIO-ALIMENTACAO	196.084,80		
3.3.90.47	OBRIGACOES TRIBUTARIAS CONTRIBUTIVAS	225,37		
3.3.90.49	AUXILIO-TRANSPORTE	5.379,00		
3.3.90.92	DESPESAS DE EXERCICIOS ANTERIORES			
3.3.90.93	INDENIZACOES E RESTITUICOES	656,75		
4.0.00.00	DESPESAS DE CAPITAL			9.174.088,93
4.4.00.00	INVESTIMENTOS			9.174.088,93
4.4.90.00	APLICACOES DIRETAS		9.174.088,93	
4.4.90.35	SERVICOS DE CONSULTORIA			
4.4.90.39	OUTROS SERVICOS DE TERCEIROS - PESSOA JURIDICA	6.233.258,08		
4.4.90.40	SERVICOS DE TECNOLOGIA DA INFORMACAO E COMUNICACAO - PESSOA JURIDICA			
4.4.90.52	EQUIPAMENTOS E MATERIAL PERMANENTE	2.940.830,85		
4.4.90.92	DESPESAS DE EXERCICIOS ANTERIORES			
TOTAL				18.094.786,26

BALANÇO GERAL 2024

PREFEITURA MUNICIPAL DE FORTALEZA
 RECEITA SEGUNDO AS CATEGORIAS ECONOMICAS - ANEXO 2 DA LEI 4.320/64
 26101 - SECRETARIA MUNICIPAL DO DESENVOLVIMENTO ECONOMICO

Exercício 2024

Cod. Receita	Desc. Receita	Desdobramento	Origem	Categoria Econômica
100000000	RECEITAS CORRENTES			17.832,08
130000000	RECEITA PATRIMONIAL			
132000000	VALORES MOBILIÁRIOS	17.832,08	17.832,08	
132100000	JUROS E CORREÇÕES MONETÁRIAS	17.832,08		
132101000	REMUNERAÇÃO DE DEPOSITOS BANCÁRIOS	17.832,08		
132101010	REMUNERACAO DE DEPOSITOS BANCARIOS - PRINCIPAL	17.832,08		
TOTAL				17.832,08



26101 - SECRETARIA MUNICIPAL DO DESENVOLVIMENTO ECONOMICO

PROGRAMA DE TRABALHO

CODIGO	ESPECIFICACAO	OPERACAO ESPECIAL	PROJETO	ATIVIDADE	TOTAL
04.000.0000.0000.0000	ADMINISTRACAO		21.773,75	8.046.189,50	8.067.963,25
04.122.0000.0000.0000	ADMINISTRACAO GERAL		21.773,75	8.046.189,50	8.067.963,25
04.122.0001.0000.0000	GESTAO E MANUTENCAO		21.773,75	8.046.189,50	8.067.963,25
04.122.0001.1005.0000	AQUISICAO E IMPLANTACAO DE PRODUTOS E SERVICOS DE TI		7.324,10		7.324,10
04.122.0001.1005.0022	AQUISICAO E IMPLANTACAO DE PRODUTOS E SERVICOS DE TI		7.324,10		7.324,10
04.122.0001.1796.0000	AQUISICAO DE EQUIPAMENTOS, MOBILIARIOS E VEICULOS		14.449,65		14.449,65
04.122.0001.1796.0024	AQUISICAO DE EQUIPAMENTOS, MOBILIARIOS E VEICULOS		14.449,65		14.449,65
04.122.0001.2016.0000	MANUTENCAO E FUNCIONAMENTO ADMINISTRATIVO			1.328.672,03	1.328.672,03
04.122.0001.2016.0030	MANUTENCAO E FUNCIONAMENTO ADMINISTRATIVO			1.328.672,03	1.328.672,03
04.122.0001.2195.0000	REMUNERACAO DE PESSOAL ATIVO DO MUNICIPIO E ENCARGOS SOCIAIS			6.717.517,47	6.717.517,47
04.122.0001.2195.0032	REMUNERACAO DE PESSOAL ATIVO DO MUNICIPIO E ENCARGOS SOCIAIS			6.717.517,47	6.717.517,47
11.000.0000.0000.0000	TRABALHO		9.400.781,17	626.041,84	10.026.823,01
11.333.0000.0000.0000	EMPREGABILIDADE		8.424.629,51	626.041,84	9.050.671,35
11.333.0026.0000.0000	EMPREENDEDORISMO E SUSTENTABILIDADE DE NEGOCIOS		1.495.235,21	474.946,14	1.970.181,35
11.333.0026.1033.0000	PROMOCAO E FORTALECIMENTO A CAPACITACAO GERENCIAL		831.226,49		831.226,49
11.333.0026.1033.0001	PROMOCAO E FORTALECIMENTO A CAPACITACAO GERENCIAL		831.226,49		831.226,49
11.333.0026.1045.0000	ATENDIMENTO AOS EMPREENDEDORES LOCAIS		664.008,72		664.008,72
11.333.0026.1045.0001	ATENDIMENTO AOS EMPREENDEDORES LOCAIS		664.008,72		664.008,72
11.333.0026.2126.0000	MANUTENCAO DE EQUIPAMENTO DE APOIO AO DESENVOLVIMENTO ECONOMICO			474.946,14	474.946,14
11.333.0026.2126.0001	MANUTENCAO DE EQUIPAMENTO DE APOIO AO DESENVOLVIMENTO ECONOMICO			474.946,14	474.946,14
11.333.0027.0000.0000	ATRACAO DE INVESTIMENTOS E PROJETOS ESTRUTURANTES		2.303.514,38		2.303.514,38
11.333.0027.1027.0000	IMPLANTACAO DE EQUIPAMENTOS DE APOIO AO DESENVOLVIMENTO ECONOMICO		2.303.514,38		2.303.514,38
11.333.0027.1027.0001	IMPLANTACAO DE EQUIPAMENTOS DE APOIO AO DESENVOLVIMENTO ECONOMICO		2.303.514,38		2.303.514,38
11.333.0027.1040.0000	ATRACAO DE INVESTIMENTO				
11.333.0027.1040.0001	ATRACAO DE INVESTIMENTO				
11.333.0027.1675.0000	ELABORACAO DE ESTUDOS, PROJETOS E ORCAMENTOS				
11.333.0027.1675.0001	ELABORACAO DE ESTUDOS, PROJETOS E ORCAMENTOS				
11.333.0152.0000.0000	TRABALHO, QUALIFICACAO PROFISSIONAL, EMPREGO E RENDA		4.625.879,92	151.095,70	4.776.975,62
11.333.0152.1394.0000	PROMOCAO E FORTALECIMENTO DA CAPACITACAO TECNICA		4.625.879,92		4.625.879,92
11.333.0152.1394.0001	PROMOCAO E FORTALECIMENTO DA CAPACITACAO TECNICA		4.625.879,92		4.625.879,92
11.333.0152.1856.0000	INSERCAO E ARTICULACAO PARA O MERCADO DE TRABALHO				
11.333.0152.1856.0001	INSERCAO E ARTICULACAO PARA O MERCADO DE TRABALHO				
11.333.0152.2126.0000	MANUTENCAO DE EQUIPAMENTO DE APOIO AO DESENVOLVIMENTO ECONOMICO			151.095,70	151.095,70
11.333.0152.2126.0002	MANUTENCAO DE EQUIPAMENTO DE APOIO AO DESENVOLVIMENTO ECONOMICO			151.095,70	151.095,70
11.334.0000.0000.0000	FOMENTO AO TRABALHO		976.151,66		976.151,66
11.334.0027.0000.0000	ATRACAO DE INVESTIMENTOS E PROJETOS ESTRUTURANTES		976.151,66		976.151,66
11.334.0027.1035.0000	FOMENTO A ARRANJOS PRODUTIVOS LOCAIS (APLS)		976.151,66		976.151,66
11.334.0027.1035.0001	FOMENTO A ARRANJOS PRODUTIVOS LOCAIS (APLS)		976.151,66		976.151,66
TOTAL			9.422.554,92	8.672.231,34	18.094.786,26

BALANÇO GERAL 2024

PREFEITURA MUNICIPAL DE FORTALEZA
ORÇAMENTO GERAL

EXERCÍCIO DE 2024

ANEXO 7

26101 - SECRETARIA MUNICIPAL DO DESENVOLVIMENTO ECONOMICO

PROGRAMA DE TRABALHO

CODIGO	ESPECIFICACAO	OPERACAO ESPECIAL	PROJETO	ATIVIDADE	TOTAL
04.000.0000.0000.0000	ADMINISTRACAO		21.773,75	8.046.189,50	8.067.963,25
04.122.0000.0000.0000	ADMINISTRACAO GERAL		21.773,75	8.046.189,50	8.067.963,25
04.122.0001.0000.0000	GESTAO E MANUTENCAO		21.773,75	8.046.189,50	8.067.963,25
04.122.0001.1005.0000	AQUISICAO E IMPLANTACAO DE PRODUTOS E SERVICOS DE TI		7.324,10		7.324,10
04.122.0001.1005.0022	AQUISICAO E IMPLANTACAO DE PRODUTOS E SERVICOS DE TI		7.324,10		7.324,10
04.122.0001.1796.0000	AQUISICAO DE EQUIPAMENTOS, MOBILIARIOS E VEICULOS		14.449,65		14.449,65
04.122.0001.1796.0024	AQUISICAO DE EQUIPAMENTOS, MOBILIARIOS E VEICULOS		14.449,65		14.449,65
04.122.0001.2016.0000	MANUTENCAO E FUNCIONAMENTO ADMINISTRATIVO			1.328.672,03	1.328.672,03
04.122.0001.2016.0030	MANUTENCAO E FUNCIONAMENTO ADMINISTRATIVO			1.328.672,03	1.328.672,03
04.122.0001.2195.0000	REMUNERACAO DE PESSOAL ATIVO DO MUNICIPIO E ENCARGOS SOCIAIS			6.717.517,47	6.717.517,47
04.122.0001.2195.0032	REMUNERACAO DE PESSOAL ATIVO DO MUNICIPIO E ENCARGOS SOCIAIS			6.717.517,47	6.717.517,47
11.000.0000.0000.0000	TRABALHO		9.400.781,17	626.041,84	10.026.823,01
11.333.0000.0000.0000	EMPREGABILIDADE		8.424.629,51	626.041,84	9.050.671,35
11.333.0026.0000.0000	EMPREENDEDORISMO E SUSTENTABILIDADE DE NEGOCIOS		1.495.235,21	474.946,14	1.970.181,35
11.333.0026.1033.0000	PROMOCAO E FORTALECIMENTO A CAPACITACAO GERENCIAL		831.226,49		831.226,49
11.333.0026.1033.0001	PROMOCAO E FORTALECIMENTO A CAPACITACAO GERENCIAL		831.226,49		831.226,49
11.333.0026.1045.0000	ATENDIMENTO AOS EMPREENDEDORES LOCAIS		664.008,72		664.008,72
11.333.0026.1045.0001	ATENDIMENTO AOS EMPREENDEDORES LOCAIS		664.008,72		664.008,72
11.333.0026.2126.0000	MANUTENCAO DE EQUIPAMENTO DE APOIO AO DESENVOLVIMENTO ECONOMICO			474.946,14	474.946,14
11.333.0026.2126.0001	MANUTENCAO DE EQUIPAMENTO DE APOIO AO DESENVOLVIMENTO ECONOMICO			474.946,14	474.946,14
11.333.0027.0000.0000	ATRACAO DE INVESTIMENTOS E PROJETOS ESTRUTURANTES		2.303.514,38		2.303.514,38
11.333.0027.1027.0000	IMPLANTACAO DE EQUIPAMENTOS DE APOIO AO DESENVOLVIMENTO ECONOMICO		2.303.514,38		2.303.514,38
11.333.0027.1027.0001	IMPLANTACAO DE EQUIPAMENTOS DE APOIO AO DESENVOLVIMENTO ECONOMICO		2.303.514,38		2.303.514,38
11.333.0027.1040.0000	ATRACAO DE INVESTIMENTO				
11.333.0027.1040.0001	ATRACAO DE INVESTIMENTO				
11.333.0027.1675.0000	ELABORACAO DE ESTUDOS, PROJETOS E ORCAMENTOS				
11.333.0027.1675.0001	ELABORACAO DE ESTUDOS, PROJETOS E ORCAMENTOS				
11.333.0152.0000.0000	TRABALHO, QUALIFICACAO PROFISSIONAL, EMPREGO E RENDA		4.625.879,92	151.095,70	4.776.975,62
11.333.0152.1394.0000	PROMOCAO E FORTALECIMENTO DA CAPACITACAO TECNICA		4.625.879,92		4.625.879,92
11.333.0152.1394.0001	PROMOCAO E FORTALECIMENTO DA CAPACITACAO TECNICA		4.625.879,92		4.625.879,92
11.333.0152.1856.0000	INSERCAO E ARTICULACAO PARA O MERCADO DE TRABALHO				
11.333.0152.1856.0001	INSERCAO E ARTICULACAO PARA O MERCADO DE TRABALHO				
11.333.0152.2126.0000	MANUTENCAO DE EQUIPAMENTO DE APOIO AO DESENVOLVIMENTO ECONOMICO			151.095,70	151.095,70
11.333.0152.2126.0002	MANUTENCAO DE EQUIPAMENTO DE APOIO AO DESENVOLVIMENTO ECONOMICO			151.095,70	151.095,70
11.334.0000.0000.0000	FOMENTO AO TRABALHO		976.151,66		976.151,66
11.334.0027.0000.0000	ATRACAO DE INVESTIMENTOS E PROJETOS ESTRUTURANTES		976.151,66		976.151,66
11.334.0027.1035.0000	FOMENTO A ARRANJOS PRODUTIVOS LOCAIS (APLS)		976.151,66		976.151,66
11.334.0027.1035.0001	FOMENTO A ARRANJOS PRODUTIVOS LOCAIS (APLS)		976.151,66		976.151,66
TOTAL			9.422.554,92	8.672.231,34	18.094.786,26



26101 - SECRETARIA MUNICIPAL DO DESENVOLVIMENTO ECONOMICO

PROGRAMA DE TRABALHO

CODIGO	ESPECIFICACAO	ORDINARIO	VINCULADO	TOTAL
04.000.0000.0000.0000	ADMINISTRACAO	8.067.963,25		8.067.963,25
04.122.0000.0000.0000	ADMINISTRACAO GERAL	8.067.963,25		8.067.963,25
04.122.0001.0000.0000	GESTAO E MANUTENCAO	8.067.963,25		8.067.963,25
04.122.0001.1005.0000	AQUISICAO E IMPLANTACAO DE PRODUTOS E SERVICOS DE TI	7.324,10		7.324,10
04.122.0001.1005.0022	AQUISICAO E IMPLANTACAO DE PRODUTOS E SERVICOS DE TI	7.324,10		7.324,10
04.122.0001.1796.0000	AQUISICAO DE EQUIPAMENTOS, MOBILIARIOS E VEICULOS	14.449,65		14.449,65
04.122.0001.1796.0024	AQUISICAO DE EQUIPAMENTOS, MOBILIARIOS E VEICULOS	14.449,65		14.449,65
04.122.0001.2016.0000	MANUTENCAO E FUNCIONAMENTO ADMINISTRATIVO	1.328.672,03		1.328.672,03
04.122.0001.2016.0030	MANUTENCAO E FUNCIONAMENTO ADMINISTRATIVO	1.328.672,03		1.328.672,03
04.122.0001.2195.0000	REMUNERACAO DE PESSOAL ATIVO DO MUNICIPIO E ENCARGOS SOCIAIS	6.717.517,47		6.717.517,47
04.122.0001.2195.0032	REMUNERACAO DE PESSOAL ATIVO DO MUNICIPIO E ENCARGOS SOCIAIS	6.717.517,47		6.717.517,47
11.000.0000.0000.0000	TRABALHO	985.990,05	9.040.832,96	10.026.823,01
11.333.0000.0000.0000	EMPREGABILIDADE	922.540,20	8.128.131,15	9.050.671,35
11.333.0026.0000.0000	EMPREENDEDORISMO E SUSTENTABILIDADE DE NEGOCIOS	727.812,57	1.242.368,78	1.970.181,35
11.333.0026.1033.0000	PROMOCAO E FORTALECIMENTO A CAPACITACAO GERENCIAL	199.999,99	631.226,50	831.226,49
11.333.0026.1033.0001	PROMOCAO E FORTALECIMENTO A CAPACITACAO GERENCIAL	199.999,99	631.226,50	831.226,49
11.333.0026.1045.0000	ATENDIMENTO AOS EMPREENDEDORES LOCAIS	52.866,44	611.142,28	664.008,72
11.333.0026.1045.0001	ATENDIMENTO AOS EMPREENDEDORES LOCAIS	52.866,44	611.142,28	664.008,72
11.333.0026.2126.0000	MANUTENCAO DE EQUIPAMENTO DE APOIO AO DESENVOLVIMENTO ECONOMICO	474.946,14		474.946,14
11.333.0026.2126.0001	MANUTENCAO DE EQUIPAMENTO DE APOIO AO DESENVOLVIMENTO ECONOMICO	474.946,14		474.946,14
11.333.0027.0000.0000	ATRACAO DE INVESTIMENTOS E PROJETOS ESTRUTURANTES	43.631,93	2.259.882,45	2.303.514,38
11.333.0027.1027.0000	IMPLANTACAO DE EQUIPAMENTOS DE APOIO AO DESENVOLVIMENTO ECONOMICO	43.631,93	2.259.882,45	2.303.514,38
11.333.0027.1027.0001	IMPLANTACAO DE EQUIPAMENTOS DE APOIO AO DESENVOLVIMENTO ECONOMICO	43.631,93	2.259.882,45	2.303.514,38
11.333.0027.1040.0000	ATRACAO DE INVESTIMENTO			
11.333.0027.1040.0001	ATRACAO DE INVESTIMENTO			
11.333.0027.1675.0000	ELABORACAO DE ESTUDOS, PROJETOS E ORCAMENTOS			
11.333.0027.1675.0001	ELABORACAO DE ESTUDOS, PROJETOS E ORCAMENTOS			
11.333.0152.0000.0000	TRABALHO, QUALIFICACAO PROFISSIONAL, EMPREGO E RENDA	151.095,70	4.625.879,92	4.776.975,62
11.333.0152.1394.0000	PROMOCAO E FORTALECIMENTO DA CAPACITACAO TECNICA		4.625.879,92	4.625.879,92
11.333.0152.1394.0001	PROMOCAO E FORTALECIMENTO DA CAPACITACAO TECNICA		4.625.879,92	4.625.879,92
11.333.0152.1856.0000	INSERCAO E ARTICULACAO PARA O MERCADO DE TRABALHO			
11.333.0152.1856.0001	INSERCAO E ARTICULACAO PARA O MERCADO DE TRABALHO			
11.333.0152.2126.0000	MANUTENCAO DE EQUIPAMENTO DE APOIO AO DESENVOLVIMENTO ECONOMICO	151.095,70		151.095,70
11.333.0152.2126.0002	MANUTENCAO DE EQUIPAMENTO DE APOIO AO DESENVOLVIMENTO ECONOMICO	151.095,70		151.095,70
11.334.0000.0000.0000	FOMENTO AO TRABALHO	63.449,85	912.701,81	976.151,66
11.334.0027.0000.0000	ATRACAO DE INVESTIMENTOS E PROJETOS ESTRUTURANTES	63.449,85	912.701,81	976.151,66
11.334.0027.1035.0000	FOMENTO A ARRANJOS PRODUTIVOS LOCAIS (APLS)	63.449,85	912.701,81	976.151,66
11.334.0027.1035.0001	FOMENTO A ARRANJOS PRODUTIVOS LOCAIS (APLS)	63.449,85	912.701,81	976.151,66
TOTAL		9.053.953,30	9.040.832,96	18.094.786,26

PREFEITURA MUNICIPAL DE FORTALEZA

26101 - SECRETARIA MUNICIPAL DO DESENVOLVIMENTO ECONOMICO

EXERCÍCIO DE 2024

ANEXO 9

ORÇAMENTO GERAL

DEMONSTRATIVO DAS DESPESAS POR ÓRGÃO E FUNÇÃO

	LEGISLATIVA	JUDICIARIA	ESSENCIAL A JUSTICA	ADMINISTRACAO
SECRETARIA MUNICIPAL DO DESENVOLVIMENTO ECONOMICO	-	-	-	8.067.963,25
	SEGURANCA PUBLICA	ASSISTENCIA SOCIAL	PREVIDENCIA SOCIAL	SAUDE
SECRETARIA MUNICIPAL DO DESENVOLVIMENTO ECONOMICO	-	-	-	-
	TRABALHO	EDUCACAO	CULTURA	DIREITOS DA CIDADANIA
SECRETARIA MUNICIPAL DO DESENVOLVIMENTO ECONOMICO	10.026.823,01	-	-	-
	URBANISMO	HABITACAO	SANEAMENTO	GESTAO AMBIENTAL
SECRETARIA MUNICIPAL DO DESENVOLVIMENTO ECONOMICO	-	-	-	-
	CIENCIA E TECNOLOGIA	COMERCIO E SERVICOS	COMUNICACOES	ENERGIA
SECRETARIA MUNICIPAL DO DESENVOLVIMENTO ECONOMICO	-	-	-	-
	TRANSPORTE	DESPORTO E LAZER	ENCARGOS ESPECIAIS	RESERVA DE CONTINGENCIA
SECRETARIA MUNICIPAL DO DESENVOLVIMENTO ECONOMICO	-	-	-	-
TOTAL				18.094.786,26



BALANÇO GERAL 2024

PREFEITURA MUNICIPAL DE FORTALEZA
 DEMONSTRATIVO DA RECEITA ORÇADA COM A ARRECADADA - ANEXO 10 DA LEI 4.320/64
 26101 - SECRETARIA MUNICIPAL DO DESENVOLVIMENTO ECONOMICO

Exercício 2024

Codigo da Receita	Descrição da Receita	Previsão	Arrecadado	Diferença	
				Para Mais	Para Menos
1000000000	RECEITAS CORRENTES	-	17.832,08	17.832,08	
1300000000	RECEITA PATRIMONIAL	-	17.832,08	17.832,08	
1320000000	VALORES MOBILIARIOS	-	17.832,08	17.832,08	
1321000000	JUROS E CORREÇÕES MONETARIAS	-	17.832,08	17.832,08	
1321010000	REMUNERAÇÃO DE DEPOSITOS BANCARIOS	-	17.832,08	17.832,08	
1321010100	REMUNERACAO DE DEPOSITOS BANCARIOS - PRINCIPAL	-	17.832,08	17.832,08	
Total		-	17.832,08	17.832,08	



BALANÇO GERAL 2024

PREFEITURA MUNICIPAL DE FORTALEZA
ORÇAMENTO GERAL

EXERCÍCIO DE 2024

ANEXO 11

26101 - SECRETARIA MUNICIPAL DO DESENVOLVIMENTO ECONOMICO

NATUREZA DA DESPESA

CÓDIGO	ESPECIFICAÇÃO	CRÉDITOS ORÇAMENTÁRIOS E SUPLEMENTARES	CRÉDITOS ESPECIAIS E EXTRAORDINÁRIOS	ANULAÇÃO DE CRÉDITOS	TOTAL	REALIZADA EMPENHADA NO ANO	DIFERENÇA SALDO A EMPENHAR
3.0.0.0.00	DESPESAS CORRENTES	12.886.739,00	4.000,00	3.816.159,00	9.074.580,00	8.920.697,33	153.882,67
3.1.0.0.00	PESSOAL E ENCARGOS SOCIAIS	7.368.856,00		641.059,00	6.727.797,00	6.717.517,47	10.279,53
3.3.0.0.00	OUTRAS DESPESAS CORRENTES	5.517.883,00	4.000,00	3.175.100,00	2.346.783,00	2.203.179,86	143.603,14
4.0.0.0.00	DESPESAS DE CAPITAL	19.797.967,00		976.500,00	18.821.467,00	9.174.088,93	9.647.378,07
4.4.0.0.00	INVESTIMENTOS	19.797.967,00		976.500,00	18.821.467,00	9.174.088,93	9.647.378,07
	TOTAL	32.684.706,00	4.000,00	4.792.659,00	27.896.047,00	18.094.786,26	9.801.260,74



BALANÇO GERAL 2024

BALANÇO ORÇAMENTÁRIO
26101 - SECRETARIA MUNICIPAL DO DESENVOLVIMENTO ECONOMICO
EXERCÍCIO: 2024 PERÍODO (ATÉ MÊS): DEZEMBRO

RECEITAS ORÇAMENTÁRIAS	PREVISÃO INICIAL (a)	PREVISÃO ATUALIZADA (b)	RECEITAS REALIZADAS (c)	SALDO (d) = (c-b)
RECEITAS CORRENTES (I)	-	-	17.832,08	17.832,08
Impostos, Taxas e Contribuições de Melhoria	-	-	-	-
Receita de Contribuições	-	-	-	-
Receita Patrimonial	-	-	17.832,08	17.832,08
Receita Agropecuária	-	-	-	-
Receita Industrial	-	-	-	-
Receita de Serviços	-	-	-	-
Transferências Correntes	-	-	-	-
Outras Receitas Correntes	-	-	-	-
RECEITAS DE CAPITAL (II)	-	-	-	-
Operações de Crédito	-	-	-	-
Alienação de Bens	-	-	-	-
Amortização de Empréstimos	-	-	-	-
Transferências de Capital	-	-	-	-
Outras Receitas de Capital	-	-	-	-
SUBTOTAL DAS RECEITAS (III) = (I + II)	-	-	17.832,08	17.832,08
OPERAÇÕES DE CRÉDITO / REFINANCIAMENTO (IV)	-	-	-	-
Operações de Crédito Internas	-	-	-	-
Mobiliária	-	-	-	-
Contratual	-	-	-	-
Operações de Crédito Externas	-	-	-	-
Mobiliária	-	-	-	-
Contratual	-	-	-	-
SUBTOTAL COM REFINANCIAMENTO (V) = (III + IV)	-	-	17.832,08	17.832,08
DÉFICIT (VI)	-	-	18.076.954,18	18.076.954,18
TOTAL (VII) = (V + VI)	-	-	18.094.786,26	18.094.786,26
SALDOS DE EXERCÍCIOS ANTERIORES (UTILIZADOS PARA CRÉDITOS ADICIONAIS)	-	-	-	-
Recursos Arrecadados em Exercícios Anteriores	-	-	-	-
Superávit Financeiro	-	-	-	-
Reabertura de Créditos Adicionais	-	-	-	-

DESPESAS ORÇAMENTÁRIAS	DOTAÇÃO INICIAL (e)	DOTAÇÃO ATUALIZADA (f)	DESPESAS EMPENHADAS (g)	DESPESAS LIQUIDADAS (h)	DESPESAS PAGAS (i)	SALDO DA DOTAÇÃO (j) = (f-g)
DESPESAS CORRENTES (VIII)	11.628.376,00	9.074.580,00	8.920.697,33	8.840.606,27	8.789.777,24	153.882,67
Pessoal e Encargos Sociais	7.074.856,00	6.727.797,00	6.717.517,47	6.662.945,39	6.612.116,36	10.279,53
Juros e Encargos da Dívida	-	-	-	-	-	-
Outras Despesas Correntes	4.553.520,00	2.346.783,00	2.203.179,86	2.177.660,88	2.177.660,88	143.603,14
DESPESAS DE CAPITAL (IX)	19.197.967,00	18.821.467,00	9.174.088,93	9.170.149,73	9.170.149,73	9.647.378,07
Investimentos	19.197.967,00	18.821.467,00	9.174.088,93	9.170.149,73	9.170.149,73	9.647.378,07
Inversões Financeiras	-	-	-	-	-	-
Amortização da Dívida	-	-	-	-	-	-
RESERVA DE CONTINGÊNCIA (X)	-	-	-	-	-	-
SUBTOTAL DAS DESPESAS (XI) = (VIII+IX+X)	30.826.343,00	27.896.047,00	18.094.786,26	18.010.756,00	17.959.926,97	9.801.260,74
AMORTIZAÇÃO DA DÍVIDA / REFINANCIAMENTO (XII)	-	-	-	-	-	-
Amortização da Dívida Interna	-	-	-	-	-	-
Dívida Mobiliária	-	-	-	-	-	-
Outras Dívidas	-	-	-	-	-	-
Amortização da Dívida Externa	-	-	-	-	-	-
Dívida Mobiliária	-	-	-	-	-	-
Outras Dívidas	-	-	-	-	-	-
SUBTOTAL COM REFINANCIAMENTO (XIII) = (XI+XII)	30.826.343,00	27.896.047,00	18.094.786,26	18.010.756,00	17.959.926,97	9.801.260,74
SUPERÁVIT (XIV)	-	-	-	-	-	-
TOTAL (XV) = (XIII + XIV)	30.826.343,00	27.896.047,00	18.094.786,26	18.010.756,00	17.959.926,97	9.801.260,74
RESERVA DO RPPS	-	-	-	-	-	-

RESTOS A PAGAR NÃO PROCESSADOS						
EXECUÇÃO DE RESTOS A PAGAR NÃO PROCESSADOS	INSCRITOS		LIQUIDADOS (c)	PAGOS (d)	CANCELADOS (e)	SALDO A PAGAR (f) = (a + b - d - e)
	EM EXERCÍCIOS ANTERIORES (a)	EM 31 DE DEZEMBRO DO EXERCÍCIO ANTERIOR (b)				
DESPESAS CORRENTES	-	1.998,00	-	-	1.800,00	198,00
Pessoal e Encargos Sociais	-	-	-	-	-	-
Juros e Encargos da Dívida	-	-	-	-	-	-
Outras Despesas Correntes	-	1.998,00	-	-	1.800,00	198,00
DESPESAS DE CAPITAL	1.456,00	4.051.854,36	2.828.139,25	2.828.139,25	1.225.171,11	-
Investimentos	1.456,00	4.051.854,36	2.828.139,25	2.828.139,25	1.225.171,11	-
Inversões Financeiras	-	-	-	-	-	-
Amortização da Dívida	-	-	-	-	-	-
TOTAL	1.456,00	4.053.852,36	2.828.139,25	2.828.139,25	1.226.971,11	198,00

RESTOS A PAGAR PROCESSADOS E NÃO PROCESSADOS LIQUIDADOS					
EXECUÇÃO DE RESTOS A PAGAR PROCESSADOS	INSCRITOS		PAGOS (c)	CANCELADOS (d)	SALDO A PAGAR (e) = (a + b - c - d)
	EM EXERCÍCIOS ANTERIORES (a)	EM 31 DE DEZEMBRO DO EXERCÍCIO ANTERIOR (b)			
DESPESAS CORRENTES	150,00	172.844,59	172.844,59	150,00	-
Pessoal e Encargos Sociais	-	50.268,28	50.268,28	-	-
Juros e Encargos da Dívida	-	-	-	-	-
Outras Despesas Correntes	150,00	122.576,31	122.576,31	150,00	-
DESPESAS DE CAPITAL	-	-	-	-	-
Investimentos	-	-	-	-	-
Inversões Financeiras	-	-	-	-	-
Amortização da Dívida	-	-	-	-	-
TOTAL	150,00	172.844,59	172.844,59	150,00	-



BALANÇO FINANCEIRO
26101 - SECRETARIA MUNICIPAL DO DESENVOLVIMENTO ECONOMICO

EXERCÍCIO: 2024 SITUAÇÃO: EMPENHADO PERÍODO (ATÉ MÊS): DEZEMBRO

INGRESSOS	EXERCÍCIO ATUAL	EXERCÍCIO ANTERIOR
Receita Orçamentária (I)	17.832,08	19.835,60
Recursos Não Vinculados	14.206,91	16.537,09
Recursos Vinculados (EXCETO AO RPPS)	3.625,17	3.298,51
Recursos Vinculados à Educação	-	-
Recursos Vinculados à Saúde	-	-
Recursos Vinculados à Assistência Social	-	-
Recursos Vinculados à Previdência Social (EXCETO RPPS)	-	-
Demais Vinculações Decorrentes de Transferências	-	-
Demais Vinculações Legais	3.625,17	3.298,51
Outras Vinculações	-	-
Recursos Vinculados ao RPPS	-	-
Recursos Vinculados ao RPPS - Fundo em Capitalização (Plano Previdenciário)	-	-
Recursos Vinculados ao RPPS - Fundo em Repartição (Plano Financeiro)	-	-
Recursos Vinculados ao RPPS - Taxa de Administração	-	-
Transferências Financeiras Recebidas (II)	20.961.297,66	20.800.695,12
Transferências Recebidas para a Execução Orçamentária	18.381.649,13	18.592.849,58
Transferências Financeiras Recebidas Independentes de Execução Orçamentária	2.579.648,53	2.207.845,54
Transferências Recebidas para Aportes de recursos para o RPPS	-	-
Transferências Recebidas para Aportes de recursos para o RGPS	-	-
Outras Movimentações Financeiras Recebidas (III)	-	-
Resgate de Investimentos e Aplicações Financeiras	-	-
Desbloqueios de Valores em Caixa	-	-
Recebimentos Extraorçamentários (IV)	326.628,68	4.346.245,57
Inscrição de Restos a Pagar Não Processados	84.030,26	4.053.852,36
Inscrição de Restos a Pagar Processados	50.829,03	172.844,59
Depósitos Restituíveis e Valores Vinculados	191.769,39	119.548,62
Outros Recebimentos Extraorçamentários	-	-
Saldo do Exercício Anterior (V)	172.886,10	153.987,37
Caixa e Equivalentes de Caixa (exceto RPPS)	172.886,10	153.987,37
Caixa e Equivalentes de Caixa RPPS	-	-
Depósitos Restituíveis e Valores Vinculados	-	-
TOTAL (VI) = (I+II+III+IV+V)	21.478.644,52	25.320.763,66
DISPÊNDIOS	EXERCÍCIO ATUAL	EXERCÍCIO ANTERIOR
Despesa Orçamentária (VII)	18.094.786,26	22.819.546,53
Recursos Não Vinculados	9.053.953,30	10.686.206,22
Recursos Vinculados (EXCETO AO RPPS)	9.040.832,96	12.133.340,31
Recursos Destinados à Educação	-	-
Recursos Destinados à Saúde	-	-
Recursos Destinados à Assistência Social	-	-
Recursos Destinados à Previdência Social (EXCETO RPPS)	-	-
Demais Destinações Decorrentes de Transferências	-	-
Demais Destinações Legais	9.040.832,96	12.133.340,31
Outras Destinações	-	-
Recursos Vinculados ao RPPS	-	-
Recursos Vinculados ao RPPS - Fundo em Capitalização (Plano Previdenciário)	-	-
Recursos Vinculados ao RPPS - Fundo em Repartição (Plano Financeiro)	-	-
Recursos Vinculados ao RPPS - Taxa de Administração	-	-
Transferências Financeiras Concedidas (VIII)	1.072,71	936,87
Transferências Concedidas para a Execução Orçamentária	1.072,71	936,87
Transferências Financeiras Concedidas Independentes de Execução Orçamentária	-	-
Transferências Concedidas para Aportes de recursos para o RPPS	-	-
Transferências Concedidas para Aportes de recursos para o RGPS	-	-
Outras Movimentações Financeiras Concedidas (IX)	-	-
Transferências para Investimentos e Aplicações Financeiras	-	-
Bloqueios de Valores em Caixa	-	-
Pagamentos Extraorçamentários (X)	3.192.753,23	2.327.394,16
Pagamentos de Restos a Pagar Não Processados	2.828.139,25	2.114.103,68
Pagamentos de Restos a Pagar Processados	172.844,59	93.741,86
Depósitos Restituíveis e Valores Vinculados	191.769,39	119.548,62
Outros Pagamentos Extraorçamentários	-	-
Saldo para o Exercício Seguinte (XI)	190.032,32	172.886,10
Caixa e Equivalentes de Caixa (exceto RPPS)	186.741,97	172.886,10
Caixa e Equivalentes de Caixa RPPS	-	-
Depósitos Restituíveis e Valores Vinculados	3.290,35	-
TOTAL (XII) = (VII+VIII+IX+X+XI)	21.478.644,52	25.320.763,66



BALANÇO GERAL 2024

BALANÇO PATRIMONIAL
26101 - SECRETARIA MUNICIPAL DO DESENVOLVIMENTO ECONOMICO

EXERCÍCIO: 2024

PERÍODO(MÊS): Dezembro

ATIVO	EXERCÍCIO ATUAL	EXERCÍCIO ANTERIOR
ATIVO CIRCULANTE	264.577,31	267.949,19
Caixa e Equivalentes de Caixa	190.032,32	172.886,10
Créditos a Curto Prazo	10.030,06	10.030,06
Investimentos e Aplicações Temporárias a CP	-	-
Estoques	64.514,93	85.033,03
Ativo Não Circulante Mantido para a Venda	-	-
VPD Pagas Antecipadamente	-	-
ATIVO NÃO CIRCULANTE	8.645.209,74	7.924.117,44
Realizável a Longo Prazo	1.518.404,64	1.518.404,64
Investimentos	-	-
Imobilizado	7.126.805,10	6.405.712,80
Intangível	-	-
Diferido	-	-
TOTAL DO ATIVO	8.909.787,05	8.192.066,63

PASSIVO E PATRIMÔNIO LÍQUIDO	EXERCÍCIO ATUAL	EXERCÍCIO ANTERIOR
PASSIVO CIRCULANTE	419.213,73	614.253,76
Obrigações Trabalhistas, Previdenciárias e Assistenciais a Pagar a Curto Prazo	415.923,38	488.237,10
Empréstimos e Financiamentos a Curto Prazo	-	-
Fornecedores e Contas a Pagar a Curto Prazo	-	122.041,71
Obrigações Fiscais a Curto Prazo	-	-
Obrigações de Repartição a Outros Entes	-	-
Provisões a Curto Prazo	-	-
Demais Obrigações a Curto Prazo	3.290,35	3.974,95
PASSIVO NÃO CIRCULANTE	-	-
Obrigações Trabalhistas, Previdenciárias e Assistenciais a Pagar a Longo Prazo	-	-
Empréstimos e Financiamentos a Longo Prazo	-	-
Fornecedores e Contas a Pagar a Longo Prazo	-	-
Obrigações Fiscais a Longo Prazo	-	-
Provisões a Longo Prazo	-	-
Demais Obrigações a Longo Prazo	-	-
Resultado Diferido	-	-
TOTAL DO PASSIVO	419.213,73	614.253,76
PATRIMÔNIO LÍQUIDO	EXERCÍCIO ATUAL	EXERCÍCIO ANTERIOR
Patrimônio Social/Capital Social	-	-
Adiantamento para Futuro Aumento de Capital	-	-
Reservas de Capital	-	-
Ajustes de Avaliação Patrimonial	-	-
Reservas de Lucros	-	-
Demais Reservas	-	-
Resultados Acumulados	8.490.573,32	7.577.812,87
Resultado do Exercício	920.215,32	2.095.870,87
Resultado de Exercícios Anteriores	7.577.812,87	5.155.857,58
Ajustes de Exercícios Anteriores	-	7.454,87
Outros Resultados	-	-
Ações/Cotas em Tesouraria	-	-
TOTAL DO PATRIMÔNIO LÍQUIDO	8.490.573,32	7.577.812,87
TOTAL DO PASSIVO E PATRIMÔNIO LÍQUIDO	8.909.787,05	8.192.066,63

QUADRO DOS ATIVOS E PASSIVOS FINANCEIROS E PERMANENTES (LEI 4.320/64)

EXERCÍCIO: 2024

PERÍODO(MÊS): Dezembro

ATIVO (I)	EXERCÍCIO ATUAL	EXERCÍCIO ANTERIOR
ATIVO FINANCEIRO	190.032,32	172.886,10
ATIVO PERMANENTE	8.719.754,73	8.019.180,53
TOTAL DO ATIVO	8.909.787,05	8.192.066,63
PASSIVO (II)	EXERCÍCIO ATUAL	EXERCÍCIO ANTERIOR
PASSIVO FINANCEIRO	138.347,64	4.231.593,30
PASSIVO PERMANENTE	365.094,35	437.968,82
TOTAL DO PASSIVO	503.441,99	4.669.562,12
SALDO PATRIMONIAL	8.406.345,06	3.522.504,51



BALANÇO GERAL 2024

BALANÇO PATRIMONIAL
26101 - SECRETARIA MUNICIPAL DO DESENVOLVIMENTO ECONOMICO

QUADRO DAS CONTAS DE COMPENSAÇÃO (LEI 4.320/64)

EXERCÍCIO: 2024

PERÍODO(MÊS): Dezembro

ATOS POTENCIAIS ATIVOS	EXERCÍCIO ATUAL	EXERCÍCIO ANTERIOR
Garantias e Contragarantias Recebidas	-	-
Direitos Conveniados e Outros Instrumentos Congêneres	22.162.585,05	22.162.585,05
Direitos Contratuais	-	-
Outros Atos Potenciais Ativos	-	-
TOTAL DOS ATOS POTENCIAIS ATIVOS	22.162.585,05	22.162.585,05
ATOS POTENCIAIS PASSIVOS	EXERCÍCIO ATUAL	EXERCÍCIO ANTERIOR
Garantias e Contragarantias Concedidas	-	-
Obrigações Conveniadas e Outros Instrumentos Congêneres	21.498.169,57	21.830.422,57
Obrigações Contratuais	19.590.936,00	25.414.181,75
Outros Atos Potenciais Passivos	-	-
TOTAL DOS ATOS POTENCIAIS PASSIVOS	41.089.105,57	47.244.604,32

QUADRO DO SUPERÁVIT / DÉFICIT FINANCEIRO (LEI 4.320/64)

EXERCÍCIO: 2024

PERÍODO(MÊS): Dezembro

DESTINAÇÃO DE RECURSOS	EXERCÍCIO ATUAL	EXERCÍCIO ANTERIOR
Recursos Ordinários	44.761,00	61.811,05
Receitas de Impostos e de Transferência de Impostos - Educação	-	-
Transferências do FUNDEB 70%	-	-
Transferências do FUNDEB 30%	-	-
Transferência de Recursos do Fundo Nacional do Desenvolvimento da Educação - FNDE	-	-
Transferências de Convênios - Educação	-	-
Outros Recursos Destinados à Educação	-	-
Receitas de Impostos e de Transferência de Impostos - Saúde	-	-
Transferência de Recursos do Sistema Único de Saúde - SUS	-	-
Transferências de Convênios - Saúde	-	-
Outros Recursos Destinados à Saúde	-	-
Transferência de Recursos do Fundo Nacional de Assistência Social - FNAS	-	-
Transferências de Convênios - Assistência Social	-	-
Outros Recursos Destinados à Assistência Social	-	-
Recursos destinados ao RPPS - Plano Previdenciário	-	-
Recursos destinados ao RPPS - Plano Financeiro	-	-
Recursos Vinculados ao RPPS - Taxa de Administração	-	-
Transferências de Convênios e Instrumentos Congêneres (exceto Educação, Saúde e Assistência)	-	-
Outras Vinculações Decorrentes de Transferências	-	-
Recursos de Operações de Crédito	6.923,68	3.996.896,15
Recursos de Alienação de Bens/Ativos	-	-
Recursos Vinculados a Fundos (exceto Educação, Saúde, Assistência e Previdência)	-	-
Recursos Extraorçamentários	-	-
Outras Destinações Vinculadas de Recursos	-	-
Recursos da Contribuição de Intervenção no Domínio Econômico - CIDE	-	-
Recursos da Contribuição para o Custeio do Serviço de Iluminação Pública - COSIP	-	-
Recursos Vinculados ao Trânsito	-	-
Recursos Provenientes de Taxas, Contribuições e Preços Públicos	-	-
Recursos de Depósitos Judiciais - Lides das quais o Ente faz parte	-	-
Recursos de Depósitos Judiciais - Lides das quais o Ente não faz parte	-	-
Recursos de Emolumentos, Taxas e Custas	-	-
Recursos Vinculados ao Fundo de Combate e Erradicação da Pobreza	-	-
Outras Vinculações Legais	-	-
Outros Recursos Vinculados - Assistência à Saúde do Servidor (IPM Saúde)	-	-
Outros Recursos Vinculados - Fundo Especial da Câmara Municipal de Fortaleza (FECAMFOR)	-	-
Outros Recursos Vinculados - CAPACITAFOR	-	-
Outros Recursos Vinculados - Recursos referentes à Política de Resíduos Sólidos e Afins	-	-
Outros Recursos Vinculados - Recursos Estaduais da Lei Complementar 259/2021 para o programa Nossas	-	-
Recursos Destinados aos Direitos Humanos da Pessoa Idosa	-	-
Outros Recursos Vinculados - Outros Recursos Vinculados que não se Enquadram nas Especificações	-	-
Outros Recursos Vinculados - Recursos Destinados aos Direitos da Criança e do Adolescente	-	-
Outros Recursos Vinculados - Recursos Destinados ao Meio Ambiente - Fundo de Defesa do Meio Ambiente	-	-
Outros Recursos Vinculados - Recursos Destinados ao Meio Ambiente - Fundo Municipal de Desenvolvimento	-	-
Total	51.684,68	4.058.707,20



BALANÇO GERAL 2024

DEMONSTRAÇÃO DAS VARIAÇÕES PATRIMONIAIS
26101 - SECRETARIA MUNICIPAL DO DESENVOLVIMENTO ECONOMICO

EXERCÍCIO: 2024

PERÍODO (ATÉ MÊS): DEZEMBRO

A. QUADRO PRINCIPAL	NOTA	EXERCÍCIO ATUAL	EXERCÍCIO ANTERIOR
VARIAÇÕES PATRIMONIAIS AUMENTATIVAS (I)		21.417.456,75	21.117.503,20
IMPOSTOS, TAXAS E CONTRIBUIÇÕES DE MELHORIA	I	-	-
CONTRIBUIÇÕES	II	-	-
EXPLORAÇÃO E VENDA DE BENS, SERVIÇOS E DIREITOS	III	-	-
VARIAÇÕES PATRIMONIAIS AUMENTATIVAS FINANCEIRAS	IV	17.832,08	19.835,60
TRANSFERÊNCIAS E DELEGAÇÕES RECEBIDAS	V	21.102.952,26	20.978.236,08
VALORIZAÇÃO E GANHOS COM ATIVOS E DESINCORPORAÇÃO DE PASSIVOS	VI	296.672,41	119.431,52
OUTRAS VARIAÇÕES PATRIMONIAIS AUMENTATIVAS	VII	-	-
VARIAÇÕES PATRIMONIAIS DIMINUTIVAS (II)		20.497.241,43	19.021.632,33
PESSOAL E ENCARGOS	VIII	7.052.240,32	6.455.671,24
BENEFÍCIOS PREVIDENCIÁRIOS E ASSISTENCIAIS	IX	-	-
USO DE BENS, SERVIÇOS E CONSUMO DE CAPITAL FIXO	X	10.575.751,58	10.478.332,48
VARIAÇÕES PATRIMONIAIS DIMINUTIVAS FINANCEIRAS	XI	-	-
TRANSFERÊNCIAS E DELEGAÇÕES CONCEDIDAS	XII	233.944,35	2.055.231,76
DESVALORIZAÇÃO E PERDA DE ATIVOS E INCORPORAÇÃO DE PASSIVOS	XIII	2.634.479,48	31.712,25
TRIBUTÁRIAS	XIV	168,95	-
CUSTO DAS MERCADORIAS E DOS PRODUTOS VENDIDOS, E DOS SERVIÇOS PRESTADOS	XV	-	-
OUTRAS VARIAÇÕES PATRIMONIAIS DIMINUTIVAS	XVI	656,75	684,60
RESULTADO PATRIMONIAL DO PERÍODO (I-II)		920.215,32	2.095.870,87

B. QUADROS ANEXOS			
NOTA I - IMPOSTOS, TAXAS E CONTRIBUIÇÕES DE MELHORIA			
IMPOSTOS		-	-
TAXAS		-	-
CONTRIBUIÇÕES DE MELHORIA		-	-
IMPOSTOS, TAXAS E CONTRIBUIÇÕES DE MELHORIA		-	-
NOTA II - CONTRIBUIÇÕES			
CONTRIBUIÇÕES SOCIAIS		-	-
CONTRIBUIÇÕES DE INTERVENÇÃO NO DOMÍNIO ECONÔMICO		-	-
CONTRIBUIÇÃO DE ILUMINAÇÃO PÚBLICA		-	-
CONTRIBUIÇÕES DE INTERESSE DAS CATEGORIAS PROFISSIONAIS		-	-
CONTRIBUIÇÕES		-	-
NOTA III - EXPLORAÇÃO E VENDA DE BENS, SERVIÇOS E DIREITOS			
VENDAS DE MERCADORIAS		-	-
VENDAS DE PRODUTOS		-	-
EXPLORAÇÃO DE BENS, DIREITOS E PRESTAÇÃO DE SERVIÇOS		-	-
EXPLORAÇÃO E VENDA DE BENS, SERVIÇOS E DIREITOS		-	-
NOTA IV - VARIAÇÕES PATRIMONIAIS AUMENTATIVAS FINANCEIRAS			
JUROS E ENCARGOS DE EMPRÉSTIMOS E FINANCIAMENTOS CONCEDIDOS		-	-
JUROS E ENCARGOS DE MORA		-	-
VARIAÇÕES MONETÁRIAS E CAMBIAIS		-	-
DESCONTOS FINANCEIROS OBTIDOS		-	-
REMUNERAÇÃO DE DEPÓSITOS BANCÁRIOS E APLICAÇÕES FINANCEIRAS		17.832,08	19.835,60
OUTRAS VARIAÇÕES PATRIMONIAIS AUMENTATIVAS - FINANCEIRAS		-	-
VARIAÇÕES PATRIMONIAIS AUMENTATIVAS FINANCEIRAS		17.832,08	19.835,60
NOTA V - TRANSFERÊNCIAS E DELEGAÇÕES RECEBIDAS			
TRANSFERÊNCIAS INTRAGOVERNAMENTAIS		21.102.952,26	20.978.236,08
TRANSFERÊNCIAS INTERGOVERNAMENTAIS		-	-
TRANSFERÊNCIAS DAS INSTITUIÇÕES PRIVADAS		-	-
TRANSFERÊNCIAS DAS INSTITUIÇÕES MULTIGOVERNAMENTAIS		-	-
TRANSFERÊNCIAS DE CONSÓRCIOS PÚBLICOS		-	-
TRANSFERÊNCIAS DO EXTERIOR		-	-
EXECUÇÃO ORÇAMENTÁRIA DELEGADA DE ENTES		-	-
TRANSFERÊNCIAS DE PESSOAS FÍSICAS		-	-
OUTRAS TRANSFERÊNCIAS E DELEGAÇÕES RECEBIDAS		-	-
TRANSFERÊNCIAS E DELEGAÇÕES RECEBIDAS		21.102.952,26	20.978.236,08
NOTA VI - VALORIZAÇÃO E GANHOS COM ATIVOS E DESINCORPORAÇÃO DE PASSIVOS			
REAVALIAÇÃO DE ATIVOS		-	-
GANHOS COM ALIENAÇÃO		-	-
GANHOS COM INCORPORAÇÃO DE ATIVOS		28.361,94	119.431,52
DESINCORPORAÇÃO DE PASSIVOS		268.310,47	-
REVERSÃO DE REDUÇÃO A VALOR RECUPERÁVEL		-	-
VALORIZAÇÃO E GANHOS COM ATIVOS E DESINCORPORAÇÃO DE PASSIVOS		296.672,41	119.431,52



BALANÇO GERAL 2024

DEMONSTRAÇÃO DAS VARIAÇÕES PATRIMONIAIS
26101 - SECRETARIA MUNICIPAL DO DESENVOLVIMENTO ECONOMICO

NOTA VII - OUTRAS VARIAÇÕES PATRIMONIAIS AUMENTATIVAS		
VPA A CLASSIFICAR	-	-
RESULTADO POSITIVO DE PARTICIPAÇÕES	-	-
SUBVENÇÕES ECONÔMICAS	-	-
REVERSÃO DE PROVISÕES E AJUSTES DE PERDAS	-	-
DIVERSAS VARIAÇÕES PATRIMONIAIS AUMENTATIVAS	-	-
OUTRAS VARIAÇÕES PATRIMONIAIS AUMENTATIVAS	-	-
NOTA VIII - PESSOAL E ENCARGOS		
REMUNERAÇÃO A PESSOAL	5.505.191,88	5.000.299,28
ENCARGOS PATRONAIS	1.119.163,91	1.084.087,63
BENEFÍCIOS A PESSOAL	201.463,80	143.132,00
OUTRAS VARIAÇÕES PATRIMONIAIS DIMINUTIVAS - PESSOAL E ENCARGOS	226.420,73	228.152,33
PESSOAL E ENCARGOS	7.052.240,32	6.455.671,24
NOTA IX - BENEFÍCIOS PREVIDENCIÁRIOS E ASSISTENCIAIS		
APOSENTADORIA E REFORMAS	-	-
PENSÕES	-	-
BENEFÍCIOS DE PRESTAÇÃO CONTINUADA	-	-
BENEFÍCIOS EVENTUAIS	-	-
POLÍTICAS PÚBLICAS DE TRANSFERÊNCIA DE RENDA	-	-
OUTROS BENEFÍCIOS PREVIDENCIÁRIOS E ASSISTENCIAIS	-	-
BENEFÍCIOS PREVIDENCIÁRIOS E ASSISTENCIAIS	-	-
NOTA X - USO DE BENS, SERVIÇOS E CONSUMO DE CAPITAL FIXO		
USO DE MATERIAL DE CONSUMO	157.592,24	213.185,41
SERVIÇOS	9.810.784,08	9.650.266,53
DEPRECIÇÃO, AMORTIZAÇÃO E EXAUSTÃO	607.375,26	614.880,54
USO DE BENS, SERVIÇOS E CONSUMO DE CAPITAL FIXO	10.575.751,58	10.478.332,48
NOTA XI - VARIAÇÕES PATRIMONIAIS DIMINUTIVAS FINANCEIRAS		
JUROS E ENCARGOS DE EMPRÉSTIMOS E FINANCIAMENTOS OBTIDOS	-	-
JUROS E ENCARGOS DE MORA	-	-
VARIAÇÕES MONETÁRIAS E CAMBIAS	-	-
DESCONTOS FINANCEIROS CONCEDIDOS	-	-
OUTRAS VARIAÇÕES PATRIMONIAIS DIMINUTIVAS - FINANCEIRAS	-	-
VARIAÇÕES PATRIMONIAIS DIMINUTIVAS FINANCEIRAS	-	-
NOTA XII - TRANSFERÊNCIAS E DELEGAÇÕES CONCEDIDAS		
TRANSFERÊNCIAS INTRAGOVERNAMENTAIS	33.944,36	19.981,76
TRANSFERÊNCIAS INTERGOVERNAMENTAIS	-	-
TRANSFERÊNCIAS A INSTITUIÇÕES PRIVADAS	199.999,99	2.035.250,00
TRANSFERÊNCIAS A INSTITUIÇÕES MULTIGOVERNAMENTAIS	-	-
TRANSFERÊNCIAS A CONSÓRCIOS PÚBLICOS	-	-
TRANSFERÊNCIAS AO EXTERIOR	-	-
EXECUÇÃO ORÇAMENTÁRIA DELEGADA A ENTES	-	-
OUTRAS TRANSFERÊNCIAS E DELEGAÇÕES CONCEDIDAS	-	-
TRANSFERÊNCIAS E DELEGAÇÕES CONCEDIDAS	233.944,35	2.055.231,76
NOTA XIII - DESVALORIZAÇÃO E PERDA DE ATIVOS E INCORPORAÇÃO DE PASSIVOS		
REDUÇÃO A VALOR RECUPERÁVEL E AJUSTE PARA PERDAS	-	-
PERDAS COM ALIENAÇÃO	-	-
PERDAS INVOLUNTÁRIAS	-	-
INCORPORAÇÃO DE PASSIVOS	-	-
DESINCORPORAÇÃO DE ATIVOS	2.634.479,48	31.712,25
DESVALORIZAÇÃO E PERDA DE ATIVOS E INCORPORAÇÃO DE PASSIVOS	2.634.479,48	31.712,25
NOTA XIV - TRIBUTÁRIAS		
IMPOSTOS, TAXAS E CONTRIBUIÇÕES DE MELHORIA	-	-
CONTRIBUIÇÕES	168,95	-
TRIBUTÁRIAS	168,95	-
NOTA XV - CUSTO DAS MERCADORIAS E PRODUTOS VENDIDOS, E DOS SERVIÇOS PRESTADOS		
CUSTOS DAS MERCADORIAS VENDIDAS	-	-
CUSTOS DOS PRODUTOS VENDIDOS	-	-
CUSTOS DOS SERVIÇOS PRESTADOS	-	-
CUSTO DAS MERCADORIAS E PRODUTOS VENDIDOS, E DOS SERVIÇOS PRESTADOS	-	-
NOTA XVI - OUTRAS VARIAÇÕES PATRIMONIAIS DIMINUTIVAS		
PREMIAÇÕES	-	-
RESULTADO NEGATIVO DE PARTICIPAÇÕES	-	-
INCENTIVOS	-	-
SUBVENÇÕES ECONÔMICAS	-	-
PARTICIPAÇÕES E CONTRIBUIÇÕES	-	-
CONSTITUIÇÃO DE PROVISÕES	-	-
DIVERSAS VARIAÇÕES PATRIMONIAIS DIMINUTIVAS	656,75	684,60
OUTRAS VARIAÇÕES PATRIMONIAIS DIMINUTIVAS	656,75	684,60



BALANÇO GERAL 2024

PREFEITURA MUNICIPAL DE FORTALEZA
26101 - SECRETARIA MUNICIPAL DO DESENVOLVIMENTO ECONÔMICO
DEMONSTRATIVO DA DÍVIDA FUNDADA

EXERCÍCIO: 2024

ANEXO 16

DÍVIDA FUNDADA INTERNA										
CREDOR	CÓD. CONTRATO	DATA ASSINATURA	VALOR CONTRATADO	SALDO EXERCÍCIO ANTERIOR	REAJUSTE / REPARCELAMENTOS E VARIAÇÕES MONETÁRIAS	LIBERAÇÃO	AMORTIZAÇÃO	JUROS	OUTROS ENCARGOS	SALDO EXERCÍCIO SEGUINTE
DÍVIDA FUNDADA EXTERNA										
CREDOR	CÓD. CONTRATO	DATA ASSINATURA	VALOR CONTRATADO	SALDO EXERCÍCIO ANTERIOR	REAJUSTE / REPARCELAMENTOS E VARIAÇÕES MONETÁRIAS	LIBERAÇÃO	AMORTIZAÇÃO	JUROS	OUTROS ENCARGOS	SALDO EXERCÍCIO SEGUINTE
PRECATÓRIOS										
CREDOR	CÓD. CONTRATO	DATA ASSINATURA	VALOR CONTRATADO	SALDO EXERCÍCIO ANTERIOR	REAJUSTE / REPARCELAMENTOS E VARIAÇÕES MONETÁRIAS	LIBERAÇÃO	AMORTIZAÇÃO	JUROS	OUTROS ENCARGOS	SALDO EXERCÍCIO SEGUINTE
DEMAIS DÍVIDAS CONTRATUAIS										
CREDOR	CÓD. CONTRATO	DATA ASSINATURA	VALOR CONTRATADO	SALDO EXERCÍCIO ANTERIOR	REAJUSTE / REPARCELAMENTOS E VARIAÇÕES MONETÁRIAS	LIBERAÇÃO	AMORTIZAÇÃO	JUROS	OUTROS ENCARGOS	SALDO EXERCÍCIO SEGUINTE
TOTAL GERAL DA DÍVIDA CONSOLIDADA				SALDO EXERCÍCIO ANTERIOR	REAJUSTE / REPARCELAMENTOS E VARIAÇÕES MONETÁRIAS	LIBERAÇÃO	AMORTIZAÇÃO	JUROS	OUTROS ENCARGOS	SALDO EXERCÍCIO SEGUINTE

SEM MOVIMENTO



BALANÇO GERAL 2024

DEMONSTRATIVO DA DÍVIDA FLUTUANTE - ANEXO 17 DA LEI 4.320
PREFEITURA MUNICIPAL DE FORTALEZA
26101 - SECRETARIA MUNICIPAL DO DESENVOLVIMENTO ECONOMICO

EXERCÍCIO: 2024 PERÍODO(ATE MÊS): DEZEMBRO

DESCRIÇÃO	SALDO ANTERIOR	MOVIMENTAÇÃO DO EXERCÍCIO			SALDO PARA O EXERCÍCIO SEGUINTE
		INSCRIÇÃO / REC. EXTRA ORÇAMENTÁRIA	BAIXA / DESPESA EXTRA ORÇAMENTÁRIA	PRESCRIÇÃO / CANCELAMENTO	
RESTOS A PAGAR	4.228.302,95	134.859,29	3.000.983,84	1.227.121,11	135.057,29
DEPÓSITOS E CAUÇÕES	-	-	-	-	-
CONSIGNAÇÕES	3.290,35	191.769,39	191.769,39	-	3.290,35
INSS	-	-	-	-	-
ISS	-	77.598,55	77.598,55	-	-
IRRF	-	114.170,84	114.170,84	-	-
IPM	1.875,97	-	-	-	1.875,97
OUTRAS CONSIGNAÇÕES	1.414,38	-	-	-	1.414,38
ENCARGOS SOCIAIS - OUTRAS ENTIDADES	-	-	-	-	-
INDENIZAÇÕES E RESTITUIÇÕES	-	-	-	-	-
IMPOSTOS E CONTRIBUIÇÕES DIVERSOS	-	-	-	-	-
ICMS	-	-	-	-	-
OUTROS TRIBUTOS ESTADUAIS E MUNICIPAIS	-	-	-	-	-
PENSÃO ALIMENTÍCIA	-	-	-	-	-
PLANOS DE PREVIDÊNCIA E ASSISTÊNCIA MÉDICA	-	-	-	-	-
ASSISTÊNCIA À SAÚDE - ADMINISTRAÇÃO PRÓPRIA	-	-	-	-	-
RETENÇÕES - ENTIDADES REPRESENTATIVAS DE	-	-	-	-	-
RETENÇÕES - PLANOS DE SEGUROS	-	-	-	-	-
RETENÇÕES - EMPRÉSTIMOS E FINANCIAMENTOS	-	-	-	-	-
RETENÇÕES RELATIVA A VALE TRANSPORTE	-	-	-	-	-
RETENÇÕES RELATIVA A VALE ALIMENTAÇÃO	-	-	-	-	-
TOTAL	4.231.593,30	326.628,68	3.192.753,23	1.227.121,11	138.347,64



BALANÇO GERAL 2024

DEMONSTRAÇÃO DO FLUXO DE CAIXA
26101 - SECRETARIA MUNICIPAL DO DESENVOLVIMENTO ECONOMICO

EXERCÍCIO: 2024

PERÍODO(ATÉ MÊS): DEZEMBRO

A. QUADRO PRINCIPAL	EXERCÍCIO ATUAL	EXERCÍCIO ANTERIOR
FLUXOS DE CAIXA DAS ATIVIDADES OPERACIONAIS (I)	12.015.435,20	10.290.933,59
INGRESSOS	21.170.899,13	20.940.079,34
Impostos, Taxas e Contribuições de Melhoria	-	-
Receita de Contribuições	-	-
Receita Patrimonial	-	-
Receita Agropecuária	-	-
Receita Industrial	-	-
Receita de Serviços	-	-
Remuneração das Disponibilidades	17.832,08	19.835,60
Transferências Recebidas	-	-
Outras Receitas/Ingressos Operacionais	21.153.067,05	20.920.243,74
Outras Receitas Derivadas e Originárias	-	-
Depósitos Terceiros Passivos - Recebidos	-	-
Recebimentos de Consignações	191.769,39	119.548,62
Transferências Financeiras Recebidas	20.961.297,66	20.800.695,12
Outros Recebimentos Extraorçamentários	-	-
DESEMBOLSOS	9.155.463,93	10.649.145,75
Pessoal e Demais Despesas	8.339.062,57	8.049.803,66
Juros e Encargos da Dívida	-	-
Transferências Concedidas	623.559,26	2.478.856,60
Outros Desembolsos Operacionais	192.842,10	120.485,49
Depósitos Terceiros Passivos - Devolução	-	-
Pagamentos de Consignações	191.769,39	119.548,62
Transferências Financeiras Concedidas	1.072,71	936,87
Outros Pagamentos Extra Orçamentários	-	-
FLUXOS DE CAIXA DAS ATIVIDADES DE INVESTIMENTO (II)	(11.998.288,98)	(10.272.034,86)
INGRESSOS	-	-
Alienações de Bens	-	-
Amortização de Empréstimos e Financiamentos Concedidos	-	-
Outros Ingressos de Investimentos	-	-
DESEMBOLSOS	11.998.288,98	10.272.034,86
Aquisição de Ativo não Circulante	3.849.895,29	2.205.079,88
Concessão de Empréstimos e Financiamentos	-	-
Outros Desembolsos de Investimentos	8.148.393,69	8.066.954,98
FLUXOS DE CAIXA DAS ATIVIDADES DE FINANCIAMENTO (III)	-	-
INGRESSOS	-	-
Operações de Crédito	-	-
Integralização do Capital Social de Empresas Dependentes	-	-
Outros Ingressos de Financiamentos	-	-
DESEMBOLSOS	-	-
Amortização/Refinanciamento da Dívida	-	-
Outros desembolsos de financiamento	-	-
GERAÇÃO LÍQUIDA DE CAIXA E EQUIVALENTE DE CAIXA (I+II+III)	17.146,22	18.898,73
CAIXA E EQUIVALENTE DE CAIXA INICIAL	172.886,10	153.987,37
CAIXA E EQUIVALENTE DE CAIXA FINAL	190.032,32	172.886,10



DEMONSTRAÇÃO DO FLUXO DE CAIXA
26101 - SECRETARIA MUNICIPAL DO DESENVOLVIMENTO ECONOMICO

B. QUADRO DE TRANSFERÊNCIAS RECEBIDAS E CONCEDIDAS	EXERCÍCIO ATUAL	EXERCÍCIO ANTERIOR
Intergovernamentais	-	-
da União	-	-
de Estados e Distrito Federal	-	-
de Municípios	-	-
Intragovernamentais	-	-
Outras Transferências Recebidas	-	-
Total das Transferências Recebidas	-	-
Intergovernamentais	-	-
a União	-	-
a Estados e ao Distrito Federal	-	-
a Municípios	-	-
a Consórcios Públicos	-	-
Intragovernamentais	423.559,27	443.606,60
Outras Transferências Concedidas	199.999,99	2.035.250,00
Total das Transferências Concedidas	623.559,26	2.478.856,60
C. QUADRO DE DESEMBOLSOS DE PESSOAL E DEMAIS DESPESAS POR FUNÇÃO	EXERCÍCIO ATUAL	EXERCÍCIO ANTERIOR
Legislativa	-	-
Judiciária	-	-
Essencial à Justiça	-	-
Administração	7.640.582,91	7.222.437,11
Defesa Nacional	-	-
Segurança Pública	-	-
Relações Exteriores	-	-
Assistência Social	-	-
Previdência Social	-	-
Saúde	-	-
Trabalho	698.479,66	827.366,55
Educação	-	-
Cultura	-	-
Direitos da Cidadania	-	-
Urbanismo	-	-
Habitação	-	-
Saneamento	-	-
Gestão Ambiental	-	-
Ciência e Tecnologia	-	-
Agricultura	-	-
Organização Agrária	-	-
Indústria	-	-
Comércio e Serviços	-	-
Comunicações	-	-
Energia	-	-
Transporte	-	-
Desporto e Lazer	-	-
Encargos Especiais	-	-
Total dos Desembolsos de Pessoal e Demais Despesas por Função	8.339.062,57	8.049.803,66
D. QUADRO DE JUROS E ENCARGOS DA DÍVIDA	EXERCÍCIO ATUAL	EXERCÍCIO ANTERIOR
Juros e Correção Monetária da Dívida Interna	-	-
Juros e Correção Monetária da Dívida Externa	-	-
Outros Encargos da Dívida	-	-
Total dos Juros e Encargos da Dívida	-	-

SECRETARIA MUNICIPAL DA
INFRAESTRUTURA
(27101 - SEINF)



BALANÇO GERAL 2024

DEMONSTRATIVO DA RECEITA E DESPESA SEGUNDO AS CATEGORIAS ECONÔMICAS - ANEXO 01 DA LEI 4.320/64
27101 - SECRETARIA MUNICIPAL DA INFRAESTRUTURA

EXERCÍCIO: 2024 PERÍODO(ATÉ MÊS): DEZEMBRO

RECEITAS		DESPESAS	
RECEITAS CORRENTES	7.315.024,00	DESPESAS CORRENTES	22.062.400,63
Impostos, Taxas, Contribuições de Melhoria	-	Pessoal e Encargos Sociais	18.823.072,15
Receita de Contribuições	-	Juros e Encargos da Dívida	-
Receita Patrimonial	7.310.614,35	Outras Despesas Correntes	3.239.328,48
Receita Agropecuária	-		
Receita Industrial	-		
Receita de Serviços	-		
Transferências Correntes	-		
Outras Receitas Correntes	4.409,65		
Dedução para Formação do FUNDEB	-		
SUPERÁVIT CORRENTE	-	DÉFICIT CORRENTE	14.747.376,63
RECEITAS DE CAPITAL	115.227.679,07	DESPESAS DE CAPITAL	524.727.133,73
Operações de Crédito	111.698.625,48	Investimento	524.727.133,73
Alienação de Bens	-	Inversões Financeira	-
Amortizações de Empréstimos	-	Amortização da Dívida	-
Transferências de Capital	3.529.053,59		
Outras Receitas de Capital	-		
REPASSE RECEBIDO	494.746.414,10	REPASSE CONCEDIDO	79.834.155,32
TOTAL DA RECEITA	617.289.117,17	TOTAL DA DESPESA	626.623.689,68
DÉFICIT	9.334.572,51	SUPERÁVIT	-
TOTAL	626.623.689,68	TOTAL	626.623.689,68

RESUMO

RECEITAS		DESPESAS	
RECEITAS CORRENTES	7.315.024,00	DESPESAS CORRENTES	22.062.400,63
RECEITAS DE CAPITAL	115.227.679,07	DESPESAS DE CAPITAL	524.727.133,73
REPASSE RECEBIDO	494.746.414,10	REPASSE CONCEDIDO	79.834.155,32
DÉFICIT	9.334.572,51	SUPERÁVIT	-
TOTAL	626.623.689,68	TOTAL	626.623.689,68



27101 - SECRETARIA MUNICIPAL DA INFRAESTRUTURA

NATUREZA DA DESPESA

CÓDIGO	ESPECIFICAÇÃO	ELEMENTO	MODALIDADE	CATEGORIA / GRUPO
3.0.00.00	DESPESAS CORRENTES			22.062.400,63
3.1.00.00	PESSOAL E ENCARGOS SOCIAIS			18.823.072,15
3.1.90.00	APLICACOES DIRETAS		16.438.923,09	
3.1.90.04	CONTRATAÇÃO POR TEMPO DETERMINADO			
3.1.90.07	CONTRIBUICAO A ENTIDADES FECHADAS DE PREVIDENCIA	4.360,74		
3.1.90.11	VENCIMENTOS E VANTAGENS FIXAS - PESSOAL CIVIL	15.473.787,79		
3.1.90.13	CONTRIBUICOES PATRONAIS	938.686,41		
3.1.90.16	OUTRAS DESPESAS VARIÁVEIS - PESSOAL CIVIL	12.317,95		
3.1.90.92	DESPESAS DE EXERCÍCIOS ANTERIORES	4.770,20		
3.1.90.94	INDENIZACOES RESTITUICOES TRABALHISTAS	5.000,00		
3.1.90.96	RESSARCIMENTO DESPESAS DE PESSOAL REQUISITADO			
3.1.91.00	APLICACOES DIRETAS DECORRENTES DE OPERACOES INTRA-ORÇAMENTARIAS		2.384.149,06	
3.1.91.13	CONTRIBUICOES PATRONAIS	2.384.149,06		
3.1.91.92	DESPESAS DE EXERCÍCIOS ANTERIORES			
3.3.00.00	OUTRAS DESPESAS CORRENTES			3.239.328,48
3.3.90.00	APLICACOES DIRETAS		3.239.328,48	
3.3.90.08	OUTROS BENEFÍCIOS ASSISTENCIAIS	292,68		
3.3.90.14	DIARIAS - CIVIL	1.100,00		
3.3.90.30	MATERIAL DE CONSUMO	67.819,64		
3.3.90.36	OUTROS SERVIÇOS DE TERCEIROS - PESSOA FÍSICA	24.437,21		
3.3.90.39	OUTROS SERVIÇOS DE TERCEIROS - PESSOA JURÍDICA	1.483.321,24		
3.3.90.40	SERVIÇOS DE TECNOLOGIA DA INFORMACAO E COMUNICACAO - PESSOA JURIDICA	36.000,00		
3.3.90.46	AUXILIO-ALIMENTACAO	284.702,04		
3.3.90.47	OBRIGACOES TRIBUTARIAS CONTRIBUTIVAS	96.495,73		
3.3.90.48	OUTROS AUXÍLIOS FINANCEIROS A PESSOAS FÍSICAS	1.119.300,00		
3.3.90.49	AUXILIO-TRANSPORTE	125.852,80		
3.3.90.92	DESPESAS DE EXERCÍCIOS ANTERIORES			
3.3.90.93	INDENIZACOES E RESTITUICOES	7,14		
4.0.00.00	DESPESAS DE CAPITAL			524.727.133,73
4.4.00.00	INVESTIMENTOS			524.727.133,73
4.4.90.00	APLICACOES DIRETAS		524.727.133,73	
4.4.90.30	MATERIAL DE CONSUMO			
4.4.90.35	SERVIÇOS DE CONSULTORIA	6.638.114,10		
4.4.90.39	OUTROS SERVIÇOS DE TERCEIROS - PESSOA JURÍDICA	189.814.645,91		
4.4.90.47	OBRIGACOES TRIBUTARIAS CONTRIBUTIVAS			
4.4.90.51	OBRAS E INSTALACOES	315.342.126,63		
4.4.90.52	EQUIPAMENTOS E MATERIAL PERMANENTE	152.363,52		
4.4.90.61	AQUISICAO DE IMOVEIS	8.065.000,00		
4.4.90.92	DESPESAS DE EXERCÍCIOS ANTERIORES	410.264,94		
4.4.90.93	INDENIZACOES E RESTITUICOES	4.304.618,63		
4.5.00.00	INVERSOES FINANCEIRAS			
4.5.90.00	APLICACOES DIRETAS			
4.5.90.61	AQUISICAO DE IMOVEIS			
TOTAL				546.789.534,36

Exercício 2024

Cod. Receita	Desc. Receita	Desdobramento	Origem	Categoria Econômica
1000000000	RECEITAS CORRENTES			7.315.024,00
1300000000	RECEITA PATRIMONIAL		7.310.614,35	
1320000000	VALORES MOBILIÁRIOS	7.310.614,35		
1321000000	JUROS E CORREÇÕES MONETÁRIAS	7.310.614,35		
1321010000	REMUNERAÇÃO DE DEPOSITOS BANCÁRIOS	7.310.614,35		
1321010100	REMUNERACAO DE DEPOSITOS BANCARIOS - PRINCIPAL	7.310.614,35		
1330000000	DELEGAÇÃO DE SERVIÇOS PÚBLICOS MEDIANTE CONCESSÃO, PERMISSÃO, AUTORIZAÇÃO OU LICENÇA	-		
1339000000	DEMAIS DELEGAÇÕES DE SERVIÇOS PÚBLICOS	-		
1339900000	OUTRAS DELEGAÇÕES DE SERVIÇOS PÚBLICOS	-		
1339901000	OUTRAS DELEGAÇÕES DE SERVIÇOS PÚBLICOS - PRINCIPAL	-		
1339990105	OUTRAS DELEGAÇÕES DE SERVIÇOS PÚBLICOS - PRINCIPAL - OUTORGA ONEROSA DE ALTERAÇÃO DO USO DO SOLO	-		
1900000000	OUTRAS RECEITAS CORRENTES		4.409,65	
1920000000	INDENIZAÇÕES, RESTITUIÇÕES E RESSARCIMENTOS	4.409,65		
1922000000	RESTITUIÇÕES	4.409,65		
1922990000	OUTRAS RESTITUIÇÕES	4.409,65		
1922990100	OUTRAS RESTITUIÇÕES - PRINCIPAL	4.409,65		
1922990199	OUTRAS RESTITUIÇÕES - PRINCIPAL - OUTRAS RESTITUIÇÕES	4.409,65		
2000000000	RECEITAS DE CAPITAL			115.227.679,07
2100000000	OPERAÇÕES DE CRÉDITO		111.698.625,48	
2110000000	OPERAÇÕES DE CRÉDITO - MERCADO INTERNO	2.343.840,11		
2112000000	OPERAÇÕES DE CRÉDITO CONTRATUAIS - MERCADO INTERNO	2.343.840,11		
2112010000	OPERAÇÕES DE CRÉDITO CONTRATUAIS - MERCADO INTERNO	2.343.840,11		
2112010100	OPERAÇÕES DE CRÉDITO CONTRATUAIS - MERCADO INTERNO - PRINCIPAL	2.343.840,11		
2120000000	OPERAÇÕES DE CRÉDITO - MERCADO EXTERNO	109.354.785,37		
2122000000	OPERAÇÕES DE CRÉDITO CONTRATUAIS - MERCADO EXTERNO	109.354.785,37		
2122010000	OPERAÇÕES DE CRÉDITO CONTRATUAIS - MERCADO EXTERNO	109.354.785,37		
2122010100	OPERAÇÕES DE CRÉDITO CONTRATUAIS - MERCADO EXTERNO - PRINCIPAL	109.354.785,37		
2400000000	TRANSFERÊNCIAS DE CAPITAL		3.529.053,59	
2410000000	TRANSFERÊNCIAS DA UNIÃO E DE SUAS ENTIDADES	3.529.053,59		
2414000000	TRANSFERÊNCIAS DE CONVÊNIOS DA UNIÃO E DE SUAS ENTIDADES	3.529.053,59		
2414990000	OUTRAS TRANSFERÊNCIAS DE CONVÊNIOS DA UNIÃO E DE SUAS ENTIDADES	3.529.053,59		
2414990100	OUTRAS TRANSFERÊNCIAS DE CONVÊNIOS DA UNIÃO E DE SUAS ENTIDADES - PRINCIPAL	3.529.053,59		
2420000000	TRANSFERÊNCIAS DOS ESTADOS E DO DISTRITO FEDERAL E DE SUAS ENTIDADES	-		
2422000000	TRANSFERÊNCIAS DE CONVÊNIOS DOS ESTADOS E DF E DE SUAS ENTIDADES	-		
2422990000	OUTRAS TRANSFERÊNCIAS DE CONVÊNIOS DOS ESTADOS E DF E DE SUAS ENTIDADES	-		
2422990100	OUTRAS TRANSFERÊNCIAS DE CONVÊNIOS DOS ESTADOS E DF E DE SUAS ENTIDADES - PRINCIPAL	-		
TOTAL				122.542.703,07

27101 - SECRETARIA MUNICIPAL DA INFRAESTRUTURA

PROGRAMA DE TRABALHO

CODIGO	ESPECIFICACAO	OPERACAO ESPECIAL	PROJETO	ATIVIDADE	TOTAL
12.000.0000.0000.0000	EDUCACAO		21.216.738,06	24.340.596,99	45.557.335,05
12.361.0000.0000.0000	ENSINO FUNDAMENTAL			21.217.713,95	21.217.713,95
12.361.0209.0000.0000	INFRAESTRUTURA DE EQUIPAMENTOS E PREDIOS PUBLICOS			21.217.713,95	21.217.713,95
12.361.0209.2792.0000	MANUTENCAO E REPAROS DE EQUIPAMENTOS ESCOLARES			21.217.713,95	21.217.713,95
12.361.0209.2792.0002	MANUTENCAO E REPAROS DE EQUIPAMENTOS ESCOLARES			21.217.713,95	21.217.713,95
12.365.0000.0000.0000	EDUCACAO INFANTIL			3.122.883,04	3.122.883,04
12.365.0209.0000.0000	INFRAESTRUTURA DE EQUIPAMENTOS E PREDIOS PUBLICOS			3.122.883,04	3.122.883,04
12.365.0209.2794.0000	MANUTENCAO E REPAROS DE CENTROS DE EDUCACAO INFANTIL			3.122.883,04	3.122.883,04
12.365.0209.2794.0002	MANUTENCAO E REPAROS DE CENTROS DE EDUCACAO INFANTIL			3.122.883,04	3.122.883,04
12.451.0000.0000.0000	INFRA-ESTRUTURA URBANA		21.216.738,06		21.216.738,06
12.451.0209.0000.0000	INFRAESTRUTURA DE EQUIPAMENTOS E PREDIOS PUBLICOS		21.216.738,06		21.216.738,06
12.451.0209.1031.0000	CONSTRUCAO E AMPLIACAO DE EQUIPAMENTOS DE EDUCACAO		21.216.738,06		21.216.738,06
12.451.0209.1031.0001	CONSTRUCAO E AMPLIACAO DE EQUIPAMENTOS DE EDUCACAO		21.216.738,06		21.216.738,06
13.000.0000.0000.0000	CULTURA		14.034.955,38		14.034.955,38
13.451.0000.0000.0000	INFRA-ESTRUTURA URBANA		14.034.955,38		14.034.955,38
13.451.0209.0000.0000	INFRAESTRUTURA DE EQUIPAMENTOS E PREDIOS PUBLICOS		14.034.955,38		14.034.955,38
13.451.0209.1038.0000	CONSTRUCAO, REFORMA E AMPLIACAO DE EQUIPAMENTOS DE CULTURA		14.034.955,38		14.034.955,38
13.451.0209.1038.0001	CONSTRUCAO, REFORMA E AMPLIACAO DE EQUIPAMENTOS DE CULTURA		14.034.955,38		14.034.955,38
15.000.0000.0000.0000	URBANISMO		370.561.103,44	42.897.059,89	413.458.163,33
15.122.0000.0000.0000	ADMINISTRACAO GERAL			20.907.100,63	20.907.100,63
15.122.0001.0000.0000	GESTAO E MANUTENCAO			20.907.100,63	20.907.100,63
15.122.0001.1796.0000	AQUISICAO DE EQUIPAMENTOS, MOBILIARIOS E VEICULOS				
15.122.0001.1796.0026	AQUISICAO DE EQUIPAMENTOS, MOBILIARIOS E VEICULOS				
15.122.0001.2016.0000	MANUTENCAO E FUNCIONAMENTO ADMINISTRATIVO			2.084.028,48	2.084.028,48
15.122.0001.2016.0033	MANUTENCAO E FUNCIONAMENTO ADMINISTRATIVO			2.084.028,48	2.084.028,48
15.122.0001.2195.0000	REMUNERACAO DE PESSOAL ATIVO DO MUNICIPIO E ENCARGOS SOCIAIS			18.823.072,15	18.823.072,15
15.122.0001.2195.0033	REMUNERACAO DE PESSOAL ATIVO DO MUNICIPIO E ENCARGOS SOCIAIS			18.823.072,15	18.823.072,15
15.126.0000.0000.0000	TECNOLOGIA DA INFORMACAO		2.363,52		2.363,52
15.126.0001.0000.0000	GESTAO E MANUTENCAO		2.363,52		2,363,52
15.126.0001.1005.0000	AQUISICAO E IMPLANTACAO DE PRODUTOS E SERVICOS DE TI		2,363,52		2,363,52
15.126.0001.1005.0023	AQUISICAO E IMPLANTACAO DE PRODUTOS E SERVICOS DE TI		2,363,52		2,363,52
15.451.0000.0000.0000	INFRA-ESTRUTURA URBANA		370.558.739,92	21.989.959,26	392.548.699,18
15.451.0101.0000.0000	INFRAESTRUTURA URBANA E VIARIA		326.785.968,48	21.989.959,26	348.775.927,74
15.451.0101.1443.0000	IMPLANTACAO, REQUALIFICACAO E AMPLIACAO DA INFRAESTRUTURA VIARIA		142.512.019,59		142.512.019,59
15.451.0101.1443.0003	IMPLANTACAO, REQUALIFICACAO E AMPLIACAO DA INFRAESTRUTURA VIARIA		142.512.019,59		142.512.019,59
15.451.0101.1444.0000	IMPLANTACAO E URBANIZACAO DE EQUIPAMENTOS E ESPACOS PUBLICOS		121.883.576,13		121.883.576,13
15.451.0101.1444.0001	IMPLANTACAO E URBANIZACAO DE EQUIPAMENTOS E ESPACOS PUBLICOS		121.883.576,13		121.883.576,13
15.451.0101.1673.0000	GERENCIAMENTO, SUPERVISAO E CONSULTORIA		35.239.044,76		35.239.044,76
15.451.0101.1673.0001	GERENCIAMENTO, SUPERVISAO E CONSULTORIA		35.239.044,76		35.239.044,76
15.451.0101.1674.0000	DESAPROPRIACAO, INDENIZACAO, LICENCAS E DESPESAS AFINS		10.972.969,70		10.972.969,70
15.451.0101.1674.0001	DESAPROPRIACAO, INDENIZACAO, LICENCAS E DESPESAS AFINS		10.972.969,70		10.972.969,70
15.451.0101.1675.0000	ELABORACAO DE ESTUDOS, PROJETOS E ORCAMENTOS		16.178.358,30		16.178.358,30
15.451.0101.1675.0002	ELABORACAO DE ESTUDOS, PROJETOS E ORCAMENTOS		16.178.358,30		16.178.358,30
15.451.0101.2003.0000	SERVICOS COMPLEMENTARES EM INFRAESTRUTURAS URBANAS			20.870.659,26	20.870.659,26
15.451.0101.2003.0001	SERVICOS COMPLEMENTARES EM INFRAESTRUTURAS URBANAS			20.870.659,26	20.870.659,26
15.451.0101.2964.0000	PROMOCAO DE LOCACAO SOCIAL			1.119.300,00	1.119.300,00
15.451.0101.2964.0002	PROMOCAO DE LOCACAO SOCIAL PARA FAMILIAS ATINGIDAS POR OBRAS PUBLICAS			1.119.300,00	1,119,300,00
15.451.0209.0000.0000	INFRAESTRUTURA DE EQUIPAMENTOS E PREDIOS PUBLICOS		43.772.771,44		43.772.771,44
15.451.0209.1447.0000	CONSTRUCAO, REFORMA E AMPLIACAO DE EQUIPAMENTOS E EDIFICACOES PUBLICAS		43.772.771,44		43.772.771,44
15.451.0209.1447.0001	CONSTRUCAO, REFORMA E AMPLIACAO DE EQUIPAMENTOS E EDIFICACOES PUBLICAS		43.772.771,44		43.772.771,44
17.000.0000.0000.0000	SANEAMENTO		73.739.080,60		73.739.080,60
17.512.0000.0000.0000	SANEAMENTO BASICO URBANO		73.739.080,60		73.739.080,60
17.512.0101.0000.0000	INFRAESTRUTURA URBANA E VIARIA		73.739.080,60		73.739.080,60
17.512.0101.1042.0000	REDUCAO DOS PONTOS DE POLUICAO AO LONGO DA VERTENTE MARITIMA		11.497.378,29		11.497.378,29
17.512.0101.1042.0002	REDUCAO DOS PONTOS DE POLUICAO AO LONGO DA VERTENTE MARITIMA		11.497.378,29		11.497.378,29
17.512.0101.1059.0000	IMPLANTACAO DO SISTEMA DE ESGOTAMENTO SANITARIO, DRENAGEM E PAVIMENTACAO		62.241.702,31		62.241.702,31
17.512.0101.1059.0001	IMPLANTACAO DO SISTEMA DE ESGOTAMENTO SANITARIO, DRENAGEM E PAVIMENTACAO		62.241.702,31		62.241.702,31
TOTAL			479.551.877,48	67.237.656,88	546.789.534,36

27101 - SECRETARIA MUNICIPAL DA INFRAESTRUTURA

PROGRAMA DE TRABALHO

CODIGO	ESPECIFICACAO	OPERACAO ESPECIAL	PROJETO	ATIVIDADE	TOTAL
12.000.0000.0000.0000	EDUCACAO		21.216.738,06	24.340.596,99	45.557.335,05
12.361.0000.0000.0000	ENSINO FUNDAMENTAL			21.217.713,95	21.217.713,95
12.361.0209.0000.0000	INFRAESTRUTURA DE EQUIPAMENTOS E PREDIOS PUBLICOS			21.217.713,95	21.217.713,95
12.361.0209.2792.0000	MANUTENCAO E REPAROS DE EQUIPAMENTOS ESCOLARES			21.217.713,95	21.217.713,95
12.361.0209.2792.0002	MANUTENCAO E REPAROS DE EQUIPAMENTOS ESCOLARES			21.217.713,95	21.217.713,95
12.365.0000.0000.0000	EDUCACAO INFANTIL			3.122.883,04	3.122.883,04
12.365.0209.0000.0000	INFRAESTRUTURA DE EQUIPAMENTOS E PREDIOS PUBLICOS			3.122.883,04	3.122.883,04
12.365.0209.2794.0000	MANUTENCAO E REPAROS DE CENTROS DE EDUCACAO INFANTIL			3.122.883,04	3.122.883,04
12.365.0209.2794.0002	MANUTENCAO E REPAROS DE CENTROS DE EDUCACAO INFANTIL			3.122.883,04	3.122.883,04
12.451.0000.0000.0000	INFRA-ESTRUTURA URBANA		21.216.738,06		21.216.738,06
12.451.0209.0000.0000	INFRAESTRUTURA DE EQUIPAMENTOS E PREDIOS PUBLICOS		21.216.738,06		21.216.738,06
12.451.0209.1031.0000	CONSTRUCAO E AMPLIACAO DE EQUIPAMENTOS DE EDUCACAO		21.216.738,06		21.216.738,06
12.451.0209.1031.0001	CONSTRUCAO E AMPLIACAO DE EQUIPAMENTOS DE EDUCACAO		21.216.738,06		21.216.738,06
13.000.0000.0000.0000	CULTURA		14.034.955,38		14.034.955,38
13.451.0000.0000.0000	INFRA-ESTRUTURA URBANA		14.034.955,38		14.034.955,38
13.451.0209.0000.0000	INFRAESTRUTURA DE EQUIPAMENTOS E PREDIOS PUBLICOS		14.034.955,38		14.034.955,38
13.451.0209.1038.0000	CONSTRUCAO, REFORMA E AMPLIACAO DE EQUIPAMENTOS DE CULTURA		14.034.955,38		14.034.955,38
13.451.0209.1038.0001	CONSTRUCAO, REFORMA E AMPLIACAO DE EQUIPAMENTOS DE CULTURA		14.034.955,38		14.034.955,38
15.000.0000.0000.0000	URBANISMO		370.561.103,44	42.897.059,89	413.458.163,33
15.122.0000.0000.0000	ADMINISTRACAO GERAL			20.907.100,63	20.907.100,63
15.122.0001.0000.0000	GESTAO E MANUTENCAO			20.907.100,63	20.907.100,63
15.122.0001.1796.0000	AQUISICAO DE EQUIPAMENTOS, MOBILIARIOS E VEICULOS				
15.122.0001.1796.0026	AQUISICAO DE EQUIPAMENTOS, MOBILIARIOS E VEICULOS				
15.122.0001.2016.0000	MANUTENCAO E FUNCIONAMENTO ADMINISTRATIVO			2.084.028,48	2.084.028,48
15.122.0001.2016.0033	MANUTENCAO E FUNCIONAMENTO ADMINISTRATIVO			2.084.028,48	2.084.028,48
15.122.0001.2195.0000	REMUNERACAO DE PESSOAL ATIVO DO MUNICIPIO E ENCARGOS SOCIAIS			18.823.072,15	18.823.072,15
15.122.0001.2195.0033	REMUNERACAO DE PESSOAL ATIVO DO MUNICIPIO E ENCARGOS SOCIAIS			18.823.072,15	18.823.072,15
15.126.0000.0000.0000	TECNOLOGIA DA INFORMACAO		2.363,52		2.363,52
15.126.0001.0000.0000	GESTAO E MANUTENCAO		2.363,52		2,363,52
15.126.0001.1005.0000	AQUISICAO E IMPLANTACAO DE PRODUTOS E SERVICOS DE TI		2,363,52		2,363,52
15.126.0001.1005.0023	AQUISICAO E IMPLANTACAO DE PRODUTOS E SERVICOS DE TI		2,363,52		2,363,52
15.451.0000.0000.0000	INFRA-ESTRUTURA URBANA		370.558.739,92	21.989.959,26	392.548.699,18
15.451.0101.0000.0000	INFRAESTRUTURA URBANA E VIARIA		326.785.968,48	21.989.959,26	348.775.927,74
15.451.0101.1443.0000	IMPLANTACAO, REQUALIFICACAO E AMPLIACAO DA INFRAESTRUTURA VIARIA		142.512.019,59		142.512.019,59
15.451.0101.1443.0003	IMPLANTACAO, REQUALIFICACAO E AMPLIACAO DA INFRAESTRUTURA VIARIA		142.512.019,59		142.512.019,59
15.451.0101.1444.0000	IMPLANTACAO E URBANIZACAO DE EQUIPAMENTOS E ESPACOS PUBLICOS		121.883.576,13		121.883.576,13
15.451.0101.1444.0001	IMPLANTACAO E URBANIZACAO DE EQUIPAMENTOS E ESPACOS PUBLICOS		121.883.576,13		121.883.576,13
15.451.0101.1673.0000	GERENCIAMENTO, SUPERVISAO E CONSULTORIA		35.239.044,76		35.239.044,76
15.451.0101.1673.0001	GERENCIAMENTO, SUPERVISAO E CONSULTORIA		35.239.044,76		35.239.044,76
15.451.0101.1674.0000	DESAPROPRIACAO, INDENIZACAO, LICENCAS E DESPESAS AFINS		10.972.969,70		10.972.969,70
15.451.0101.1674.0001	DESAPROPRIACAO, INDENIZACAO, LICENCAS E DESPESAS AFINS		10.972.969,70		10.972.969,70
15.451.0101.1675.0000	ELABORACAO DE ESTUDOS, PROJETOS E ORCAMENTOS		16.178.358,30		16.178.358,30
15.451.0101.1675.0002	ELABORACAO DE ESTUDOS, PROJETOS E ORCAMENTOS		16.178.358,30		16.178.358,30
15.451.0101.2003.0000	SERVICOS COMPLEMENTARES EM INFRAESTRUTURAS URBANAS			20.870.659,26	20.870.659,26
15.451.0101.2003.0001	SERVICOS COMPLEMENTARES EM INFRAESTRUTURAS URBANAS			20.870.659,26	20.870.659,26
15.451.0101.2964.0000	PROMOCAO DE LOCACAO SOCIAL			1.119.300,00	1.119.300,00
15.451.0101.2964.0002	PROMOCAO DE LOCACAO SOCIAL PARA FAMILIAS ATINGIDAS POR OBRAS PUBLICAS			1.119.300,00	1,119,300,00
15.451.0209.0000.0000	INFRAESTRUTURA DE EQUIPAMENTOS E PREDIOS PUBLICOS		43.772.771,44		43.772.771,44
15.451.0209.1447.0000	CONSTRUCAO, REFORMA E AMPLIACAO DE EQUIPAMENTOS E EDIFICACOES PUBLICAS		43.772.771,44		43.772.771,44
15.451.0209.1447.0001	CONSTRUCAO, REFORMA E AMPLIACAO DE EQUIPAMENTOS E EDIFICACOES PUBLICAS		43.772.771,44		43.772.771,44
17.000.0000.0000.0000	SANEAMENTO		73.739.080,60		73.739.080,60
17.512.0000.0000.0000	SANEAMENTO BASICO URBANO		73.739.080,60		73.739.080,60
17.512.0101.0000.0000	INFRAESTRUTURA URBANA E VIARIA		73.739.080,60		73.739.080,60
17.512.0101.1042.0000	REDUCAO DOS PONTOS DE POLUICAO AO LONGO DA VERTENTE MARITIMA		11.497.378,29		11.497.378,29
17.512.0101.1042.0002	REDUCAO DOS PONTOS DE POLUICAO AO LONGO DA VERTENTE MARITIMA		11.497.378,29		11.497.378,29
17.512.0101.1059.0000	IMPLANTACAO DO SISTEMA DE ESGOTAMENTO SANITARIO, DRENAGEM E PAVIMENTACAO		62.241.702,31		62.241.702,31
17.512.0101.1059.0001	IMPLANTACAO DO SISTEMA DE ESGOTAMENTO SANITARIO, DRENAGEM E PAVIMENTACAO		62.241.702,31		62.241.702,31
TOTAL			479.551.877,48	67.237.656,88	546.789.534,36

27101 - SECRETARIA MUNICIPAL DA INFRAESTRUTURA

PROGRAMA DE TRABALHO

CODIGO	ESPECIFICACAO	ORDINARIO	VINCULADO	TOTAL
12.000.0000.0000.0000	EDUCACAO	17.524.560,38	28.032.774,67	45.557.335,05
12.361.0000.0000.0000	ENSINO FUNDAMENTAL	15.509.787,37	5.707.926,58	21.217.713,95
12.361.0209.0000.0000	INFRAESTRUTURA DE EQUIPAMENTOS E PREDIOS PUBLICOS	15.509.787,37	5.707.926,58	21.217.713,95
12.361.0209.2792.0000	MANUTENCAO E REPAROS DE EQUIPAMENTOS ESCOLARES	15.509.787,37	5.707.926,58	21.217.713,95
12.361.0209.2792.0002	MANUTENCAO E REPAROS DE EQUIPAMENTOS ESCOLARES	15.509.787,37	5.707.926,58	21.217.713,95
12.365.0000.0000.0000	EDUCACAO INFANTIL	1.638.396,69	1.484.486,35	3.122.883,04
12.365.0209.0000.0000	INFRAESTRUTURA DE EQUIPAMENTOS E PREDIOS PUBLICOS	1.638.396,69	1.484.486,35	3.122.883,04
12.365.0209.2794.0000	MANUTENCAO E REPAROS DE CENTROS DE EDUCACAO INFANTIL	1.638.396,69	1.484.486,35	3.122.883,04
12.365.0209.2794.0002	MANUTENCAO E REPAROS DE CENTROS DE EDUCACAO INFANTIL	1.638.396,69	1.484.486,35	3.122.883,04
12.451.0000.0000.0000	INFRA-ESTRUTURA URBANA	376.376,32	20.840.361,74	21.216.738,06
12.451.0209.0000.0000	INFRAESTRUTURA DE EQUIPAMENTOS E PREDIOS PUBLICOS	376.376,32	20.840.361,74	21.216.738,06
12.451.0209.1031.0000	CONSTRUCAO E AMPLIACAO DE EQUIPAMENTOS DE EDUCACAO	376.376,32	20.840.361,74	21.216.738,06
12.451.0209.1031.0001	CONSTRUCAO E AMPLIACAO DE EQUIPAMENTOS DE EDUCACAO	376.376,32	20.840.361,74	21.216.738,06
13.000.0000.0000.0000	CULTURA	76.454,36	13.958.501,02	14.034.955,38
13.451.0000.0000.0000	INFRA-ESTRUTURA URBANA	76.454,36	13.958.501,02	14.034.955,38
13.451.0209.0000.0000	INFRAESTRUTURA DE EQUIPAMENTOS E PREDIOS PUBLICOS	76.454,36	13.958.501,02	14.034.955,38
13.451.0209.1038.0000	CONSTRUCAO, REFORMA E AMPLIACAO DE EQUIPAMENTOS DE CULTURA	76.454,36	13.958.501,02	14.034.955,38
13.451.0209.1038.0001	CONSTRUCAO, REFORMA E AMPLIACAO DE EQUIPAMENTOS DE CULTURA	76.454,36	13.958.501,02	14.034.955,38
15.000.0000.0000.0000	URBANISMO	25.761.972,31	387.696.191,02	413.458.163,33
15.122.0000.0000.0000	ADMINISTRACAO GERAL	20.907.100,63		20.907.100,63
15.122.0001.0000.0000	GESTAO E MANUTENCAO	20.907.100,63		20.907.100,63
15.122.0001.1796.0000	AQUISICAO DE EQUIPAMENTOS, MOBILIARIOS E VEICULOS			
15.122.0001.1796.0026	AQUISICAO DE EQUIPAMENTOS, MOBILIARIOS E VEICULOS			
15.122.0001.2016.0000	MANUTENCAO E FUNCIONAMENTO ADMINISTRATIVO	2.084.028,48		2.084.028,48
15.122.0001.2016.0033	MANUTENCAO E FUNCIONAMENTO ADMINISTRATIVO	2.084.028,48		2.084.028,48
15.122.0001.2195.0000	REMUNERACAO DE PESSOAL ATIVO DO MUNICIPIO E ENCARGOS SOCIAIS	18.823.072,15		18.823.072,15
15.122.0001.2195.0033	REMUNERACAO DE PESSOAL ATIVO DO MUNICIPIO E ENCARGOS SOCIAIS	18.823.072,15		18.823.072,15
15.126.0000.0000.0000	TECNOLOGIA DA INFORMACAO	2.363,52		2.363,52
15.126.0001.0000.0000	GESTAO E MANUTENCAO	2.363,52		2,363,52
15.126.0001.1005.0000	AQUISICAO E IMPLANTACAO DE PRODUTOS E SERVICOS DE TI	2,363,52		2,363,52
15.126.0001.1005.0023	AQUISICAO E IMPLANTACAO DE PRODUTOS E SERVICOS DE TI	2,363,52		2,363,52
15.451.0000.0000.0000	INFRA-ESTRUTURA URBANA	4.852.508,16	387.696.191,02	392.548.699,18
15.451.0101.0000.0000	INFRAESTRUTURA URBANA E VIARIA	4.628.589,63	344.147.338,11	348.775.927,74
15.451.0101.1443.0000	IMPLANTACAO, REQUALIFICACAO E AMPLIACAO DA INFRAESTRUTURA VIARIA	1.398.399,26	141.113.620,33	142.512.019,59
15.451.0101.1443.0003	IMPLANTACAO, REQUALIFICACAO E AMPLIACAO DA INFRAESTRUTURA VIARIA	1.398.399,26	141.113.620,33	142.512.019,59
15.451.0101.1444.0000	IMPLANTACAO E URBANIZACAO DE EQUIPAMENTOS E ESPACOS PUBLICOS	1.121.479,89	120.762.096,24	121.883.576,13
15.451.0101.1444.0001	IMPLANTACAO E URBANIZACAO DE EQUIPAMENTOS E ESPACOS PUBLICOS	1.121.479,89	120.762.096,24	121.883.576,13
15.451.0101.1673.0000	GERENCIAMENTO, SUPERVISAO E CONSULTORIA	668.652,52	34.570.392,24	35.239.044,76
15.451.0101.1673.0001	GERENCIAMENTO, SUPERVISAO E CONSULTORIA	668.652,52	34.570.392,24	35.239.044,76
15.451.0101.1674.0000	DESAPROPRIACAO, INDENIZACAO, LICENCAS E DESPESAS AFINS	222.300,99	10.750.668,71	10.972.969,70
15.451.0101.1674.0001	DESAPROPRIACAO, INDENIZACAO, LICENCAS E DESPESAS AFINS	222.300,99	10.750.668,71	10.972.969,70
15.451.0101.1675.0000	ELABORACAO DE ESTUDOS, PROJETOS E ORCAMENTOS		16.178.358,30	16.178.358,30
15.451.0101.1675.0002	ELABORACAO DE ESTUDOS, PROJETOS E ORCAMENTOS		16.178.358,30	16.178.358,30
15.451.0101.2003.0000	SERVICOS COMPLEMENTARES EM INFRAESTRUTURAS URBANAS	98.456,97	20.772.202,29	20.870.659,26
15.451.0101.2003.0001	SERVICOS COMPLEMENTARES EM INFRAESTRUTURAS URBANAS	98.456,97	20.772.202,29	20.870.659,26
15.451.0101.2964.0000	PROMOCAO DE LOCACAO SOCIAL	1.119.300,00		1.119.300,00
15.451.0101.2964.0002	PROMOCAO DE LOCACAO SOCIAL PARA FAMILIAS ATINGIDAS POR OBRAS PUBLICAS	1,119,300,00		1,119,300,00
15.451.0209.0000.0000	INFRAESTRUTURA DE EQUIPAMENTOS E PREDIOS PUBLICOS	223.918,53	43.548.852,91	43.772.771,44
15.451.0209.1447.0000	CONSTRUCAO, REFORMA E AMPLIACAO DE EQUIPAMENTOS E EDIFICACOES PUBLICAS	223.918,53	43.548.852,91	43.772.771,44
15.451.0209.1447.0001	CONSTRUCAO, REFORMA E AMPLIACAO DE EQUIPAMENTOS E EDIFICACOES PUBLICAS	223.918,53	43.548.852,91	43.772.771,44
17.000.0000.0000.0000	SANEAMENTO	1.451.801,65	72.287.278,95	73.739.080,60
17.512.0000.0000.0000	SANEAMENTO BASICO URBANO	1.451.801,65	72.287.278,95	73.739.080,60
17.512.0101.0000.0000	INFRAESTRUTURA URBANA E VIARIA	1.451.801,65	72.287.278,95	73.739.080,60
17.512.0101.1042.0000	REDUCAO DOS PONTOS DE POLUICAO AO LONGO DA VERTENTE MARITIMA		11.497.378,29	11.497.378,29
17.512.0101.1042.0002	REDUCAO DOS PONTOS DE POLUICAO AO LONGO DA VERTENTE MARITIMA		11.497.378,29	11.497.378,29
17.512.0101.1059.0000	IMPLANTACAO DO SISTEMA DE ESGOTAMENTO SANITARIO, DRENAGEM E PAVIMENTACAO	1.451.801,65	60.789.900,66	62.241.702,31
17.512.0101.1059.0001	IMPLANTACAO DO SISTEMA DE ESGOTAMENTO SANITARIO, DRENAGEM E PAVIMENTACAO	1,451,801,65	60,789,900,66	62,241,702,31
	TOTAL	44.814.788,70	501.974.745,66	546.789.534,36

PREFEITURA MUNICIPAL DE FORTALEZA

27101 - SECRETARIA MUNICIPAL DA INFRAESTRUTURA

EXERCÍCIO DE 2024

ANEXO 9

ORÇAMENTO GERAL

DEMONSTRATIVO DAS DESPESAS POR ÓRGÃO E FUNÇÃO

	LEGISLATIVA	JUDICIARIA	ESSENCIAL A JUSTICA	ADMINISTRACAO
SECRETARIA MUNICIPAL DA INFRAESTRUTURA	-	-	-	-
	SEGURANCA PUBLICA	ASSISTENCIA SOCIAL	PREVIDENCIA SOCIAL	SAUDE
SECRETARIA MUNICIPAL DA INFRAESTRUTURA	-	-	-	-
	TRABALHO	EDUCACAO	CULTURA	DIREITOS DA CIDADANIA
SECRETARIA MUNICIPAL DA INFRAESTRUTURA	-	45.557.335,05	14.034.955,38	-
	URBANISMO	HABITACAO	SANEAMENTO	GESTAO AMBIENTAL
SECRETARIA MUNICIPAL DA INFRAESTRUTURA	413.458.163,33	-	73.739.080,60	-
	CIENCIA E TECNOLOGIA	COMERCIO E SERVICOS	COMUNICACOES	ENERGIA
SECRETARIA MUNICIPAL DA INFRAESTRUTURA	-	-	-	-
	TRANSPORTE	DESPORTO E LAZER	ENCARGOS ESPECIAIS	RESERVA DE CONTINGENCIA
SECRETARIA MUNICIPAL DA INFRAESTRUTURA	-	-	-	-
TOTAL				546.789.534,36



BALANÇO GERAL 2024

PREFEITURA MUNICIPAL DE FORTALEZA
 DEMONSTRATIVO DA RECEITA ORÇADA COM A ARRECADADA - ANEXO 10 DA LEI 4.320/64
 27101 - SECRETARIA MUNICIPAL DA INFRAESTRUTURA

Exercício 2024

Codigo da Receita	Descrição da Receita	Previsão	Arrecadado	Diferença	
				Para Mais	Para Menos
1000000000	RECEITAS CORRENTES	-	7.315.024,00	7.315.024,00	-
1300000000	RECEITA PATRIMONIAL	-	7.310.614,35	7.310.614,35	-
1320000000	VALORES MOBILIÁRIOS	-	7.310.614,35	7.310.614,35	-
1321000000	JUROS E CORREÇÕES MONETÁRIAS	-	7.310.614,35	7.310.614,35	-
1321010000	REMUNERAÇÃO DE DEPOSITOS BANCÁRIOS	-	7.310.614,35	7.310.614,35	-
1321010100	REMUNERACAO DE DEPOSITOS BANCARIOS - PRINCIPAL	-	7.310.614,35	7.310.614,35	-
1330000000	DELEGAÇÃO DE SERVIÇOS PÚBLICOS MEDIANTE CONCESSÃO, PERMISSÃO, AUTORIZAÇÃO OU LICENÇA	-	-	-	-
1339000000	DEMAIS DELEGAÇÕES DE SERVIÇOS PÚBLICOS	-	-	-	-
1339900000	OUTRAS DELEGAÇÕES DE SERVIÇOS PÚBLICOS	-	-	-	-
1339901000	OUTRAS DELEGAÇÕES DE SERVIÇOS PÚBLICOS - PRINCIPAL	-	-	-	-
1339901005	OUTRAS DELEGAÇÕES DE SERVIÇOS PÚBLICOS - PRINCIPAL - OUTORGA ONEROSA DE ALTERAÇÃO DO USO DO SOLO	-	-	-	-
1900000000	OUTRAS RECEITAS CORRENTES	-	4.409,65	4.409,65	-
1920000000	INDENIZAÇÕES, RESTITUIÇÕES E RESSARCIMENTOS	-	4.409,65	4.409,65	-
1922000000	RESTITUIÇÕES	-	4.409,65	4.409,65	-
1922990000	OUTRAS RESTITUIÇÕES	-	4.409,65	4.409,65	-
1922990100	OUTRAS RESTITUIÇÕES - PRINCIPAL	-	4.409,65	4.409,65	-
1922990199	OUTRAS RESTITUIÇÕES - PRINCIPAL - OUTRAS RESTITUIÇÕES	-	4.409,65	4.409,65	-
2000000000	RECEITAS DE CAPITAL	7.297.257,00	115.227.679,07	107.930.422,07	-
2100000000	OPERAÇÕES DE CREDITO	-	111.698.625,48	111.698.625,48	-
2110000000	OPERAÇÕES DE CREDITO - MERCADO INTERNO	-	2.343.840,11	2.343.840,11	-
2112000000	OPERAÇÕES DE CREDITO CONTRATUAIS - MERCADO INTERNO	-	2.343.840,11	2.343.840,11	-
2112010000	OPERAÇÕES DE CREDITO CONTRATUAIS - MERCADO INTERNO	-	2.343.840,11	2.343.840,11	-
2112010100	OPERAÇÕES DE CREDITO CONTRATUAIS - MERCADO INTERNO - PRINCIPAL	-	2.343.840,11	2.343.840,11	-
2120000000	OPERAÇÕES DE CREDITO - MERCADO EXTERNO	-	109.354.785,37	109.354.785,37	-
2122000000	OPERAÇÕES DE CREDITO CONTRATUAIS - MERCADO EXTERNO	-	109.354.785,37	109.354.785,37	-
2122010000	OPERAÇÕES DE CREDITO CONTRATUAIS - MERCADO EXTERNO	-	109.354.785,37	109.354.785,37	-
2122010100	OPERAÇÕES DE CREDITO CONTRATUAIS - MERCADO EXTERNO - PRINCIPAL	-	109.354.785,37	109.354.785,37	-
2400000000	TRANSFERÊNCIAS DE CAPITAL	7.297.257,00	3.529.053,59	-	3.768.203,41
2410000000	TRANSFERÊNCIAS DA UNIÃO E DE SUAS ENTIDADES	4.500.000,00	3.529.053,59	-	970.946,41
2414000000	TRANSFERÊNCIAS DE CONVÊNIOS DA UNIÃO E DE SUAS ENTIDADES	4.500.000,00	3.529.053,59	-	970.946,41
2414990000	OUTRAS TRANSFERÊNCIAS DE CONVÊNIOS DA UNIÃO E DE SUAS ENTIDADES	4.500.000,00	3.529.053,59	-	970.946,41
2414990100	OUTRAS TRANSFERÊNCIAS DE CONVÊNIOS DA UNIÃO E DE SUAS ENTIDADES - PRINCIPAL	4.500.000,00	3.529.053,59	-	970.946,41
2420000000	TRANSFERÊNCIAS DOS ESTADOS E DO DISTRITO FEDERAL E DE SUAS ENTIDADES	2.797.257,00	-	-	2.797.257,00
2422000000	TRANSFERÊNCIAS DE CONVÊNIOS DOS ESTADOS E DF E DE SUAS ENTIDADES	2.797.257,00	-	-	2.797.257,00
2422990000	OUTRAS TRANSFERÊNCIAS DE CONVÊNIOS DOS ESTADOS E DF E DE SUAS ENTIDADES	2.797.257,00	-	-	2.797.257,00
2422990100	OUTRAS TRANSFERÊNCIAS DE CONVÊNIOS DOS ESTADOS E DF E DE SUAS ENTIDADES - PRINCIPAL	2.797.257,00	-	-	2.797.257,00
Total		7.297.257,00	122.542.703,07	115.245.446,07	-



BALANÇO GERAL 2024

PREFEITURA MUNICIPAL DE FORTALEZA
ORÇAMENTO GERAL

EXERCÍCIO DE 2024

ANEXO 11

27101 - SECRETARIA MUNICIPAL DA INFRAESTRUTURA

NATUREZA DA DESPESA

CÓDIGO	ESPECIFICAÇÃO	CRÉDITOS ORÇAMENTÁRIOS E SUPLEMENTARES	CRÉDITOS ESPECIAIS E EXTRAORDINÁRIOS	ANULAÇÃO DE CRÉDITOS	TOTAL	REALIZADA EMPENHADA NO ANO	DIFERENÇA SALDO A EMPENHAR
3.0.0.0.00	DESPESAS CORRENTES	24.574.612,00	6.000,00	2.429.000,00	22.151.612,00	22.062.400,63	89.211,37
3.1.0.0.00	PESSOAL E ENCARGOS SOCIAIS	20.376.613,00		1.531.000,00	18.845.613,00	18.823.072,15	22.540,85
3.3.0.0.00	OUTRAS DESPESAS CORRENTES	4.197.999,00	6.000,00	898.000,00	3.305.999,00	3.239.328,48	66.670,52
4.0.0.0.00	DESPESAS DE CAPITAL	851.052.635,00	4.000,00	244.639.285,00	606.417.350,00	524.727.133,73	81.690.216,27
4.4.0.0.00	INVESTIMENTOS	847.065.427,00	4.000,00	240.663.929,00	606.405.498,00	524.727.133,73	81.678.364,27
4.5.0.0.00	INVERSOES FINANCEIRAS	3.987.208,00		3.975.356,00	11.852,00		11.852,00
	TOTAL	875.627.247,00	10.000,00	247.068.285,00	628.568.962,00	546.789.534,36	81.779.427,64



BALANÇO GERAL 2024

BALANÇO ORÇAMENTÁRIO
27101 - SECRETARIA MUNICIPAL DA INFRAESTRUTURA
EXERCÍCIO: 2024 PERÍODO (ATÉ MÊS): DEZEMBRO

RECEITAS ORÇAMENTÁRIAS	PREVISÃO INICIAL (a)	PREVISÃO ATUALIZADA (b)	RECEITAS REALIZADAS (c)	SALDO (d) = (c-b)
RECEITAS CORRENTES (I)	-	24.220.000,00	7.315.024,00	(16.904.976,00)
Impostos, Taxas e Contribuições de Melhoria	-	-	-	-
Receita de Contribuições	-	-	-	-
Receita Patrimonial	-	24.220.000,00	7.310.614,35	(16.909.385,65)
Receita Agropecuária	-	-	-	-
Receita Industrial	-	-	-	-
Receita de Serviços	-	-	-	-
Transferências Correntes	-	-	-	-
Outras Receitas Correntes	-	-	4.409,65	4.409,65
RECEITAS DE CAPITAL (II)	7.297.257,00	7.297.257,00	115.227.679,07	107.930.422,07
Operações de Crédito	-	-	111.698.625,48	111.698.625,48
Alienação de Bens	-	-	-	-
Amortização de Empréstimos	-	-	-	-
Transferências de Capital	7.297.257,00	7.297.257,00	3.529.053,59	(3.768.203,41)
Outras Receitas de Capital	-	-	-	-
SUBTOTAL DAS RECEITAS (III) = (I + II)	7.297.257,00	31.517.257,00	122.542.703,07	91.025.446,07
OPERAÇÕES DE CRÉDITO / REFINANCIAMENTO (IV)	-	-	-	-
Operações de Crédito Internas	-	-	-	-
Mobiliária	-	-	-	-
Contratual	-	-	-	-
Operações de Crédito Externas	-	-	-	-
Mobiliária	-	-	-	-
Contratual	-	-	-	-
SUBTOTAL COM REFINANCIAMENTO (V) = (III + IV)	7.297.257,00	31.517.257,00	122.542.703,07	91.025.446,07
DÉFICIT (VI)	-	-	424.246.831,29	424.246.831,29
TOTAL (VII) = (V + VI)	7.297.257,00	31.517.257,00	546.789.534,36	515.272.277,36
SALDOS DE EXERCÍCIOS ANTERIORES (UTILIZADOS PARA CRÉDITOS ADICIONAIS)	-	119.484.000,00	119.484.000,00	-
Recursos Arrecadados em Exercícios Anteriores	-	-	-	-
Superávit Financeiro	-	119.484.000,00	119.484.000,00	-
Reabertura de Créditos Adicionais	-	-	-	-

DESPESAS ORÇAMENTÁRIAS	DOTAÇÃO INICIAL (e)	DOTAÇÃO ATUALIZADA (f)	DESPESAS EMPENHADAS (g)	DESPESAS LIQUIDADAS (h)	DESPESAS PAGAS (i)	SALDO DA DOTAÇÃO (j) = (f-g)
DESPESAS CORRENTES (VIII)	23.433.612,00	22.151.612,00	22.062.400,63	21.924.849,98	21.850.593,37	89.211,37
Pessoal e Encargos Sociais	20.363.613,00	18.845.613,00	18.823.072,15	18.823.072,15	18.748.815,54	22.540,85
Juros e Encargos da Dívida	-	-	-	-	-	-
Outras Despesas Correntes	3.069.999,00	3.305.999,00	3.239.328,48	3.101.777,83	3.101.777,83	66.670,52
DESPESAS DE CAPITAL (IX)	563.995.035,00	606.417.350,00	524.727.133,73	512.012.622,88	508.013.974,31	81.690.216,27
Investimentos	560.007.827,00	606.405.498,00	524.727.133,73	512.012.622,88	508.013.974,31	81.678.364,27
Inversões Financeiras	3.987.208,00	11.852,00	-	-	-	11.852,00
Amortização da Dívida	-	-	-	-	-	-
RESERVA DE CONTINGÊNCIA (X)	-	-	-	-	-	-
SUBTOTAL DAS DESPESAS (XI) = (VIII+IX+X)	587.428.647,00	628.568.962,00	546.789.534,36	533.937.472,86	529.864.567,68	81.779.427,64
AMORTIZAÇÃO DA DÍVIDA / REFINANCIAMENTO (XII)	-	-	-	-	-	-
Amortização da Dívida Interna	-	-	-	-	-	-
Dívida Mobiliária	-	-	-	-	-	-
Outras Dívidas	-	-	-	-	-	-
Amortização da Dívida Externa	-	-	-	-	-	-
Dívida Mobiliária	-	-	-	-	-	-
Outras Dívidas	-	-	-	-	-	-
SUBTOTAL COM REFINANCIAMENTO (XIII) = (XI+XII)	587.428.647,00	628.568.962,00	546.789.534,36	533.937.472,86	529.864.567,68	81.779.427,64
SUPERÁVIT (XIV)	-	-	-	-	-	-
TOTAL (XV) = (XIII + XIV)	587.428.647,00	628.568.962,00	546.789.534,36	533.937.472,86	529.864.567,68	81.779.427,64
RESERVA DO RPPS	-	-	-	-	-	-

RESTOS A PAGAR NÃO PROCESSADOS						
EXECUÇÃO DE RESTOS A PAGAR NÃO PROCESSADOS	INSCRITOS		LIQUIDADOS (c)	PAGOS (d)	CANCELADOS (e)	SALDO A PAGAR (f) = (a + b - d - e)
	EM EXERCÍCIOS ANTERIORES (a)	EM 31 DE DEZEMBRO DO EXERCÍCIO ANTERIOR (b)				
DESPESAS CORRENTES	-	128.426,13	125.677,73	125.677,73	2.748,40	0,00
Pessoal e Encargos Sociais	-	-	-	-	-	-
Juros e Encargos da Dívida	-	-	-	-	-	-
Outras Despesas Correntes	-	128.426,13	125.677,73	125.677,73	2.748,40	0,00
DESPESAS DE CAPITAL	4.685.939,89	40.939.123,11	22.352.172,86	22.352.172,86	23.254.467,73	18.422,41
Investimentos	4.685.939,89	40.939.123,11	22.352.172,86	22.352.172,86	23.254.467,73	18.422,41
Inversões Financeiras	-	-	-	-	-	-
Amortização da Dívida	-	-	-	-	-	-
TOTAL	4.685.939,89	41.067.549,24	22.477.850,59	22.477.850,59	23.257.216,13	18.422,41

RESTOS A PAGAR PROCESSADOS E NÃO PROCESSADOS LIQUIDADOS					
EXECUÇÃO DE RESTOS A PAGAR PROCESSADOS	INSCRITOS		PAGOS (c)	CANCELADOS (d)	SALDO A PAGAR (e) = (a + b - c - d)
	EM EXERCÍCIOS ANTERIORES (a)	EM 31 DE DEZEMBRO DO EXERCÍCIO ANTERIOR (b)			
DESPESAS CORRENTES	-	77.131,62	77.131,62	-	-
Pessoal e Encargos Sociais	-	69.472,20	69.472,20	-	-
Juros e Encargos da Dívida	-	-	-	-	-
Outras Despesas Correntes	-	7.659,42	7.659,42	-	-
DESPESAS DE CAPITAL	-	12.335.054,55	12.335.054,55	-	-
Investimentos	-	12.335.054,55	12.335.054,55	-	-
Inversões Financeiras	-	-	-	-	-
Amortização da Dívida	-	-	-	-	-
TOTAL	-	12.412.186,17	12.412.186,17	-	-



BALANÇO GERAL 2024

BALANÇO FINANCEIRO
27101 - SECRETARIA MUNICIPAL DA INFRAESTRUTURA

EXERCÍCIO: 2024 SITUAÇÃO: EMPENHADO PERÍODO (ATÉ MÊS): DEZEMBRO

INGRESSOS	EXERCÍCIO ATUAL	EXERCÍCIO ANTERIOR
Receita Orçamentária (I)	122.542.703,07	206.162.397,35
Recursos Não Vinculados	44.216,15	52.238,45
Recursos Vinculados (EXCETO AO RPPS)	122.498.486,92	206.110.158,90
Recursos Vinculados à Educação	-	-
Recursos Vinculados à Saúde	-	-
Recursos Vinculados à Assistência Social	-	-
Recursos Vinculados à Previdência Social (EXCETO RPPS)	-	-
Demais Vinculações Decorrentes de Transferências	4.620.977,45	4.510.318,76
Demais Vinculações Legais	117.473.663,03	201.463.630,08
Outras Vinculações	403.846,44	136.210,06
Recursos Vinculados ao RPPS	-	-
Recursos Vinculados ao RPPS - Fundo em Capitalização (Plano Previdenciário)	-	-
Recursos Vinculados ao RPPS - Fundo em Repartição (Plano Financeiro)	-	-
Recursos Vinculados ao RPPS - Taxa de Administração	-	-
Transferências Financeiras Recebidas (II)	505.632.775,24	307.001.431,74
Transferências Recebidas para a Execução Orçamentária	494.746.414,10	277.308.471,13
Transferências Financeiras Recebidas Independentes de Execução Orçamentária	10.886.361,14	29.692.960,61
Transferências Recebidas para Aportes de recursos para o RPPS	-	-
Transferências Recebidas para Aportes de recursos para o RGPS	-	-
Outras Movimentações Financeiras Recebidas (III)	-	-
Resgate de Investimentos e Aplicações Financeiras	-	-
Desbloqueios de Valores em Caixa	-	-
Recebimentos Extraorçamentários (IV)	37.051.335,42	70.006.772,39
Inscrição de Restos a Pagar Não Processados	12.852.061,50	41.067.549,24
Inscrição de Restos a Pagar Processados	4.072.905,18	12.412.186,17
Depósitos Restituíveis e Valores Vinculados	20.126.368,74	16.527.036,98
Outros Recebimentos Extraorçamentários	-	-
Saldo do Exercício Anterior (V)	52.366.396,95	71.791.440,97
Caixa e Equivalentes de Caixa (exceto RPPS)	52.366.396,95	71.791.440,97
Caixa e Equivalentes de Caixa RPPS	-	-
Depósitos Restituíveis e Valores Vinculados	-	-
TOTAL (VI) = (I+II+III+IV+V)	717.593.210,68	654.962.042,45
DISPÊNDIOS	EXERCÍCIO ATUAL	EXERCÍCIO ANTERIOR
Despesa Orçamentária (VII)	546.789.534,36	523.630.508,29
Recursos Não Vinculados	44.814.788,70	98.352.886,96
Recursos Vinculados (EXCETO AO RPPS)	501.974.745,66	425.277.621,33
Recursos Destinados à Educação	-	-
Recursos Destinados à Saúde	-	-
Recursos Destinados à Assistência Social	-	-
Recursos Destinados à Previdência Social (EXCETO RPPS)	-	-
Demais Destinações Decorrentes de Transferências	4.049.035,60	7.291.521,86
Demais Destinações Legais	411.563.076,45	404.429.729,97
Outras Destinações	86.362.633,61	13.556.369,50
Recursos Vinculados ao RPPS	-	-
Recursos Vinculados ao RPPS - Fundo em Capitalização (Plano Previdenciário)	-	-
Recursos Vinculados ao RPPS - Fundo em Repartição (Plano Financeiro)	-	-
Recursos Vinculados ao RPPS - Taxa de Administração	-	-
Transferências Financeiras Concedidas (VIII)	88.572.833,00	41.679.737,84
Transferências Concedidas para a Execução Orçamentária	79.834.155,32	41.679.737,84
Transferências Financeiras Concedidas Independentes de Execução Orçamentária	8.738.677,68	-
Transferências Concedidas para Aportes de recursos para o RPPS	-	-
Transferências Concedidas para Aportes de recursos para o RGPS	-	-
Outras Movimentações Financeiras Concedidas (IX)	-	-
Transferências para Investimentos e Aplicações Financeiras	-	-
Bloqueios de Valores em Caixa	-	-
Pagamentos Extraorçamentários (X)	54.980.568,58	37.285.399,37
Pagamentos de Restos a Pagar Não Processados	22.477.850,59	18.131.770,59
Pagamentos de Restos a Pagar Processados	12.412.186,17	2.626.591,80
Depósitos Restituíveis e Valores Vinculados	20.090.531,82	16.527.036,98
Outros Pagamentos Extraorçamentários	-	-
Saldo para o Exercício Seguinte (XI)	27.250.274,74	52.366.396,95
Caixa e Equivalentes de Caixa (exceto RPPS)	27.214.437,82	52.366.396,95
Caixa e Equivalentes de Caixa RPPS	-	-
Depósitos Restituíveis e Valores Vinculados	35.836,92	-
TOTAL (XII) = (VII+VIII+IX+X+XI)	717.593.210,68	654.962.042,45



BALANÇO GERAL 2024

BALANÇO PATRIMONIAL
27101 - SECRETARIA MUNICIPAL DA INFRAESTRUTURA

EXERCÍCIO: 2024

PERÍODO(MÊS): Dezembro

ATIVO	EXERCÍCIO ATUAL	EXERCÍCIO ANTERIOR
ATIVO CIRCULANTE	27.306.158,85	52.447.375,32
Caixa e Equivalentes de Caixa	27.250.274,74	52.366.396,95
Créditos a Curto Prazo	-	-
Investimentos e Aplicações Temporárias a CP	-	-
Estoques	55.884,11	80.978,37
Ativo Não Circulante Mantido para a Venda	-	-
VPD Pagas Antecipadamente	-	-
ATIVO NÃO CIRCULANTE	2.373.932.759,70	2.055.295.357,38
Realizável a Longo Prazo	-	-
Investimentos	-	-
Imobilizado	2.373.932.759,70	2.055.295.357,38
Intangível	-	-
Diferido	-	-
TOTAL DO ATIVO	2.401.238.918,55	2.107.742.732,70

PASSIVO E PATRIMÔNIO LÍQUIDO	EXERCÍCIO ATUAL	EXERCÍCIO ANTERIOR
PASSIVO CIRCULANTE	5.377.785,38	13.685.723,87
Obrigações Trabalhistas, Previdenciárias e Assistenciais a Pagar a Curto Prazo	1.343.299,89	1.343.009,90
Empréstimos e Financiamentos a Curto Prazo	-	-
Fornecedores e Contas a Pagar a Curto Prazo	3.998.648,57	12.302.713,97
Obrigações Fiscais a Curto Prazo	-	-
Obrigações de Repartição a Outros Entes	-	-
Provisões a Curto Prazo	-	-
Demais Obrigações a Curto Prazo	35.836,92	40.000,00
PASSIVO NÃO CIRCULANTE	-	-
Obrigações Trabalhistas, Previdenciárias e Assistenciais a Pagar a Longo Prazo	-	-
Empréstimos e Financiamentos a Longo Prazo	-	-
Fornecedores e Contas a Pagar a Longo Prazo	-	-
Obrigações Fiscais a Longo Prazo	-	-
Provisões a Longo Prazo	-	-
Demais Obrigações a Longo Prazo	-	-
Resultado Diferido	-	-
TOTAL DO PASSIVO	5.377.785,38	13.685.723,87
PATRIMÔNIO LÍQUIDO	EXERCÍCIO ATUAL	EXERCÍCIO ANTERIOR
Patrimônio Social/Capital Social	-	-
Adiantamento para Futuro Aumento de Capital	-	-
Reservas de Capital	-	-
Ajustes de Avaliação Patrimonial	-	-
Reservas de Lucros	-	-
Demais Reservas	-	-
Resultados Acumulados	2.395.861.133,17	2.094.057.008,83
Resultado do Exercício	302.106.362,94	302.777.029,54
Resultado de Exercícios Anteriores	2.094.057.008,83	1.801.870.960,98
Ajustes de Exercícios Anteriores	- 302.238,60	- 10.590.981,69
Outros Resultados	-	-
Ações/Cotas em Tesouraria	-	-
TOTAL DO PATRIMÔNIO LÍQUIDO	2.395.861.133,17	2.094.057.008,83
TOTAL DO PASSIVO E PATRIMÔNIO LÍQUIDO	2.401.238.918,55	2.107.742.732,70

QUADRO DOS ATIVOS E PASSIVOS FINANCEIROS E PERMANENTES (LEI 4.320/64)

EXERCÍCIO: 2024

PERÍODO(MÊS): Dezembro

ATIVO (I)	EXERCÍCIO ATUAL	EXERCÍCIO ANTERIOR
ATIVO FINANCEIRO	27.250.274,74	52.366.396,95
ATIVO PERMANENTE	2.373.988.643,81	2.055.376.335,75
TOTAL DO ATIVO	2.401.238.918,55	2.107.742.732,70
PASSIVO (II)	EXERCÍCIO ATUAL	EXERCÍCIO ANTERIOR
PASSIVO FINANCEIRO	16.979.226,01	58.165.675,30
PASSIVO PERMANENTE	1.269.043,28	1.273.537,70
TOTAL DO PASSIVO	18.248.269,29	59.439.213,00
SALDO PATRIMONIAL	2.382.990.649,26	2.048.303.519,70



BALANÇO GERAL 2024

BALANÇO PATRIMONIAL
27101 - SECRETARIA MUNICIPAL DA INFRAESTRUTURA

QUADRO DAS CONTAS DE COMPENSAÇÃO (LEI 4.320/64)

EXERCÍCIO: 2024

PERÍODO(MÊS): Dezembro

ATOS POTENCIAIS ATIVOS	EXERCÍCIO ATUAL	EXERCÍCIO ANTERIOR
Garantias e Contragarantias Recebidas	-	-
Direitos Conveniados e Outros Instrumentos Congêneres	1.175.058.619,24	1.175.058.619,24
Direitos Contratuais	-	-
Outros Atos Potenciais Ativos	-	-
TOTAL DOS ATOS POTENCIAIS ATIVOS	1.175.058.619,24	1.175.058.619,24
ATOS POTENCIAIS PASSIVOS	EXERCÍCIO ATUAL	EXERCÍCIO ANTERIOR
Garantias e Contragarantias Concedidas	-	-
Obrigações Conveniadas e Outros Instrumentos Congêneres	41.932.395,20	41.932.395,20
Obrigações Contratuais	2.167.102.996,64	1.984.658.861,99
Outros Atos Potenciais Passivos	-	-
TOTAL DOS ATOS POTENCIAIS PASSIVOS	2.209.035.391,84	2.026.591.257,19

QUADRO DO SUPERÁVIT / DÉFICIT FINANCEIRO (LEI 4.320/64)

EXERCÍCIO: 2024

PERÍODO(MÊS): Dezembro

DESTINAÇÃO DE RECURSOS	EXERCÍCIO ATUAL	EXERCÍCIO ANTERIOR
Recursos Ordinários	- 235.934,32	- 2.899.167,52
Receitas de Impostos e de Transferência de Impostos - Educação	- 3.920.368,79	- 4.074.769,27
Transferências do FUNDEB 70%	-	-
Transferências do FUNDEB 30%	-	-
Transferência de Recursos do Fundo Nacional do Desenvolvimento da Educação - FNDE	-	-
Transferências de Convênios - Educação	-	-
Outros Recursos Destinados à Educação	-	-
Receitas de Impostos e de Transferência de Impostos - Saúde	-	-
Transferência de Recursos do Sistema Único de Saúde - SUS	-	-
Transferências de Convênios - Saúde	-	-
Outros Recursos Destinados à Saúde	-	-
Transferência de Recursos do Fundo Nacional de Assistência Social - FNAS	-	-
Transferências de Convênios - Assistência Social	-	-
Outros Recursos Destinados à Assistência Social	-	-
Recursos destinados ao RPPS - Plano Previdenciário	-	-
Recursos destinados ao RPPS - Plano Financeiro	-	-
Recursos Vinculados ao RPPS - Taxa de Administração	-	-
Transferências de Convênios e Instrumentos Congêneres (exceto Educação, Saúde e Assistência)	14.865.054,95	10.257.836,70
Outras Vinculações Decorrentes de Transferências	3.264,18	554.780,19
Recursos de Operações de Crédito	1.864.246,54	10.521.094,32
Recursos de Alienação de Bens/Ativos	- 43.525,79	- 40.000,00
Recursos Vinculados a Fundos (exceto Educação, Saúde, Assistência e Previdência)	-	-
Recursos Extraorçamentários	-	-
Outras Destinações Vinculadas de Recursos	- 2.261.688,04	- 923.135,87
Recursos da Contribuição de Intervenção no Domínio Econômico - CIDE	-	-
Recursos da Contribuição para o Custeio do Serviço de Iluminação Pública - COSIP	-	-
Recursos Vinculados ao Trânsito	-	-
Recursos Provenientes de Taxas, Contribuições e Preços Públicos	-	-
Recursos de Depósitos Judiciais - Lides das quais o Ente faz parte	-	-
Recursos de Depósitos Judiciais - Lides das quais o Ente não faz parte	-	-
Recursos de Emolumentos, Taxas e Custas	-	-
Recursos Vinculados ao Fundo de Combate e Erradicação da Pobreza	-	-
Outras Vinculações Legais	-	-
Outros Recursos Vinculados - Assistência à Saúde do Servidor (IPM Saúde)	-	-
Outros Recursos Vinculados - Fundo Especial da Câmara Municipal de Fortaleza (FECAMFOR)	-	-
Outros Recursos Vinculados - CAPACITAFOR	-	-
Outros Recursos Vinculados - Recursos referentes à Política de Resíduos Sólidos e Afins	-	-
Outros Recursos Vinculados - Recursos Estaduais da Lei Complementar 259/2021 para o programa Nossas	-	-
Recursos Destinados aos Direitos Humanos da Pessoa Idosa	-	-
Outros Recursos Vinculados - Outros Recursos Vinculados que não se Enquadram nas Especificações	-	-
Outros Recursos Vinculados - Recursos Destinados aos Direitos da Criança e do Adolescente	-	-
Outros Recursos Vinculados - Recursos Destinados ao Meio Ambiente - Fundo de Defesa do Meio Ambiente	61.362,04	20.389,72
Outros Recursos Vinculados - Recursos Destinados ao Meio Ambiente - Fundo Municipal de Desenvolvimento	- 2.323.050,08	- 902.746,15
Total	10.271.048,73	5.799.278,35



BALANÇO GERAL 2024

DEMONSTRAÇÃO DAS VARIAÇÕES PATRIMONIAIS
27101 - SECRETARIA MUNICIPAL DA INFRAESTRUTURA

EXERCÍCIO: 2024

PERÍODO (ATÉ MÊS): DEZEMBRO

A. QUADRO PRINCIPAL	NOTA	EXERCÍCIO ATUAL	EXERCÍCIO ANTERIOR
VARIAÇÕES PATRIMONIAIS AUMENTATIVAS (I)		628.461.359,81	513.252.842,53
IMPOSTOS, TAXAS E CONTRIBUIÇÕES DE MELHORIA	I	-	-
CONTRIBUIÇÕES	II	-	-
EXPLORAÇÃO E VENDA DE BENS, SERVIÇOS E DIREITOS	III	-	-
VARIAÇÕES PATRIMONIAIS AUMENTATIVAS FINANCEIRAS	IV	7.310.614,35	9.145.246,12
TRANSFERÊNCIAS E DELEGAÇÕES RECEBIDAS	V	620.880.497,71	504.103.614,21
VALORIZAÇÃO E GANHOS COM ATIVOS E DESINCORPORAÇÃO DE PASSIVOS	VI	265.838,10	1.967,46
OUTRAS VARIAÇÕES PATRIMONIAIS AUMENTATIVAS	VII	4.409,65	2.014,74
VARIAÇÕES PATRIMONIAIS DIMINUTIVAS (II)		326.354.996,87	210.475.812,99
PESSOAL E ENCARGOS	VIII	19.485.336,34	18.489.739,76
BENEFÍCIOS PREVIDENCIÁRIOS E ASSISTENCIAIS	IX	292,68	455,28
USO DE BENS, SERVIÇOS E CONSUMO DE CAPITAL FIXO	X	205.072.951,75	129.511.295,43
VARIAÇÕES PATRIMONIAIS DIMINUTIVAS FINANCEIRAS	XI	-	-
TRANSFERÊNCIAS E DELEGAÇÕES CONCEDIDAS	XII	90.144.298,60	43.984.963,30
DESVALORIZAÇÃO E PERDA DE ATIVOS E INCORPORAÇÃO DE PASSIVOS	XIII	13.043,67	14.020,03
TRIBUTÁRIAS	XIV	86.187,93	11.615,26
CUSTO DAS MERCADORIAS E DOS PRODUTOS VENDIDOS, E DOS SERVIÇOS PRESTADOS	XV	-	-
OUTRAS VARIAÇÕES PATRIMONIAIS DIMINUTIVAS	XVI	11.552.885,90	18.463.723,93
RESULTADO PATRIMONIAL DO PERÍODO (I-II)		302.106.362,94	302.777.029,54

B. QUADROS ANEXOS			
NOTA I - IMPOSTOS, TAXAS E CONTRIBUIÇÕES DE MELHORIA			
IMPOSTOS		-	-
TAXAS		-	-
CONTRIBUIÇÕES DE MELHORIA		-	-
IMPOSTOS, TAXAS E CONTRIBUIÇÕES DE MELHORIA		-	-
NOTA II - CONTRIBUIÇÕES			
CONTRIBUIÇÕES SOCIAIS		-	-
CONTRIBUIÇÕES DE INTERVENÇÃO NO DOMÍNIO ECONÔMICO		-	-
CONTRIBUIÇÃO DE ILUMINAÇÃO PÚBLICA		-	-
CONTRIBUIÇÕES DE INTERESSE DAS CATEGORIAS PROFISSIONAIS		-	-
CONTRIBUIÇÕES		-	-
NOTA III - EXPLORAÇÃO E VENDA DE BENS, SERVIÇOS E DIREITOS			
VENDAS DE MERCADORIAS		-	-
VENDAS DE PRODUTOS		-	-
EXPLORAÇÃO DE BENS, DIREITOS E PRESTAÇÃO DE SERVIÇOS		-	-
EXPLORAÇÃO E VENDA DE BENS, SERVIÇOS E DIREITOS		-	-
NOTA IV - VARIAÇÕES PATRIMONIAIS AUMENTATIVAS FINANCEIRAS			
JUROS E ENCARGOS DE EMPRÉSTIMOS E FINANCIAMENTOS CONCEDIDOS		-	-
JUROS E ENCARGOS DE MORA		-	-
VARIAÇÕES MONETÁRIAS E CAMBIAIS		-	-
DESCONTOS FINANCEIROS OBTIDOS		-	-
REMUNERAÇÃO DE DEPÓSITOS BANCÁRIOS E APLICAÇÕES FINANCEIRAS		7.310.614,35	9.145.246,12
OUTRAS VARIAÇÕES PATRIMONIAIS AUMENTATIVAS - FINANCEIRAS		-	-
VARIAÇÕES PATRIMONIAIS AUMENTATIVAS FINANCEIRAS		7.310.614,35	9.145.246,12
NOTA V - TRANSFERÊNCIAS E DELEGAÇÕES RECEBIDAS			
TRANSFERÊNCIAS INTRAGOVERNAMENTAIS		617.351.444,12	500.986.952,32
TRANSFERÊNCIAS INTERGOVERNAMENTAIS		3.529.053,59	3.116.661,89
TRANSFERÊNCIAS DAS INSTITUIÇÕES PRIVADAS		-	-
TRANSFERÊNCIAS DAS INSTITUIÇÕES MULTIGOVERNAMENTAIS		-	-
TRANSFERÊNCIAS DE CONSÓRCIOS PÚBLICOS		-	-
TRANSFERÊNCIAS DO EXTERIOR		-	-
EXECUÇÃO ORÇAMENTÁRIA DELEGADA DE ENTES		-	-
TRANSFERÊNCIAS DE PESSOAS FÍSICAS		-	-
OUTRAS TRANSFERÊNCIAS E DELEGAÇÕES RECEBIDAS		-	-
TRANSFERÊNCIAS E DELEGAÇÕES RECEBIDAS		620.880.497,71	504.103.614,21
NOTA VI - VALORIZAÇÃO E GANHOS COM ATIVOS E DESINCORPORAÇÃO DE PASSIVOS			
REAVALIAÇÃO DE ATIVOS		-	-
GANHOS COM ALIENAÇÃO		-	-
GANHOS COM INCORPORAÇÃO DE ATIVOS		4.864,13	1.967,46
DESINCORPORAÇÃO DE PASSIVOS		260.973,97	-
REVERSÃO DE REDUÇÃO A VALOR RECUPERÁVEL		-	-
VALORIZAÇÃO E GANHOS COM ATIVOS E DESINCORPORAÇÃO DE PASSIVOS		265.838,10	1.967,46



DEMONSTRAÇÃO DAS VARIAÇÕES PATRIMONIAIS
27101 - SECRETARIA MUNICIPAL DA INFRAESTRUTURA

NOTA VII - OUTRAS VARIAÇÕES PATRIMONIAIS AUMENTATIVAS		
VPA A CLASSIFICAR	-	-
RESULTADO POSITIVO DE PARTICIPAÇÕES	-	-
SUBVENÇÕES ECONÔMICAS	-	-
REVERSÃO DE PROVISÕES E AJUSTES DE PERDAS	-	-
DIVERSAS VARIAÇÕES PATRIMONIAIS AUMENTATIVAS	4.409,65	2.014,74
OUTRAS VARIAÇÕES PATRIMONIAIS AUMENTATIVAS	4.409,65	2.014,74
NOTA VIII - PESSOAL E ENCARGOS		
REMUNERAÇÃO A PESSOAL	15.747.585,29	14.823.105,52
ENCARGOS PATRONAIS	3.327.196,21	3.262.385,95
BENEFÍCIOS A PESSOAL	410.554,84	369.877,40
OUTRAS VARIAÇÕES PATRIMONIAIS DIMINUTIVAS - PESSOAL E ENCARGOS	-	34.370,89
PESSOAL E ENCARGOS	19.485.336,34	18.489.739,76
NOTA IX - BENEFÍCIOS PREVIDENCIÁRIOS E ASSISTENCIAIS		
APOSENTADORIA E REFORMAS	-	-
PENSÕES	-	-
BENEFÍCIOS DE PRESTAÇÃO CONTINUADA	-	-
BENEFÍCIOS EVENTUAIS	-	-
POLÍTICAS PÚBLICAS DE TRANSFERÊNCIA DE RENDA	-	-
OUTROS BENEFÍCIOS PREVIDENCIÁRIOS E ASSISTENCIAIS	292,68	455,28
BENEFÍCIOS PREVIDENCIÁRIOS E ASSISTENCIAIS	292,68	455,28
NOTA X - USO DE BENS, SERVIÇOS E CONSUMO DE CAPITAL FIXO		
USO DE MATERIAL DE CONSUMO	93.640,03	87.614,64
SERVIÇOS	204.854.495,31	129.275.255,13
DEPRECIÇÃO, AMORTIZAÇÃO E EXAUSTÃO	124.816,41	148.425,66
USO DE BENS, SERVIÇOS E CONSUMO DE CAPITAL FIXO	205.072.951,75	129.511.295,43
NOTA XI - VARIAÇÕES PATRIMONIAIS DIMINUTIVAS FINANCEIRAS		
JUROS E ENCARGOS DE EMPRÉSTIMOS E FINANCIAMENTOS OBTIDOS	-	-
JUROS E ENCARGOS DE MORA	-	-
VARIAÇÕES MONETÁRIAS E CAMBIAS	-	-
DESCONTOS FINANCEIROS CONCEDIDOS	-	-
OUTRAS VARIAÇÕES PATRIMONIAIS DIMINUTIVAS - FINANCEIRAS	-	-
VARIAÇÕES PATRIMONIAIS DIMINUTIVAS FINANCEIRAS	-	-
NOTA XII - TRANSFERÊNCIAS E DELEGAÇÕES CONCEDIDAS		
TRANSFERÊNCIAS INTRAGOVERNAMENTAIS	89.024.998,60	43.102.123,30
TRANSFERÊNCIAS INTERGOVERNAMENTAIS	-	-
TRANSFERÊNCIAS A INSTITUIÇÕES PRIVADAS	-	-
TRANSFERÊNCIAS A INSTITUIÇÕES MULTIGOVERNAMENTAIS	-	-
TRANSFERÊNCIAS A CONSÓRCIOS PÚBLICOS	-	-
TRANSFERÊNCIAS AO EXTERIOR	-	-
EXECUÇÃO ORÇAMENTÁRIA DELEGADA A ENTES	-	-
OUTRAS TRANSFERÊNCIAS E DELEGAÇÕES CONCEDIDAS	1.119.300,00	882.840,00
TRANSFERÊNCIAS E DELEGAÇÕES CONCEDIDAS	90.144.298,60	43.984.963,30
NOTA XIII - DESVALORIZAÇÃO E PERDA DE ATIVOS E INCORPORAÇÃO DE PASSIVOS		
REDUÇÃO A VALOR RECUPERÁVEL E AJUSTE PARA PERDAS	-	-
PERDAS COM ALIENAÇÃO	-	-
PERDAS INVOLUNTÁRIAS	-	-
INCORPORAÇÃO DE PASSIVOS	-	-
DESINCORPORAÇÃO DE ATIVOS	13.043,67	14.020,03
DESVALORIZAÇÃO E PERDA DE ATIVOS E INCORPORAÇÃO DE PASSIVOS	13.043,67	14.020,03
NOTA XIV - TRIBUTÁRIAS		
IMPOSTOS, TAXAS E CONTRIBUIÇÕES DE MELHORIA	41.365,54	-
CONTRIBUIÇÕES	44.822,39	11.615,26
TRIBUTÁRIAS	86.187,93	11.615,26
NOTA XV - CUSTO DAS MERCADORIAS E PRODUTOS VENDIDOS, E DOS SERVIÇOS PRESTADOS		
CUSTOS DAS MERCADORIAS VENDIDAS	-	-
CUSTOS DOS PRODUTOS VENDIDOS	-	-
CUSTOS DOS SERVIÇOS PRESTADOS	-	-
CUSTO DAS MERCADORIAS E PRODUTOS VENDIDOS, E DOS SERVIÇOS PRESTADOS	-	-
NOTA XVI - OUTRAS VARIAÇÕES PATRIMONIAIS DIMINUTIVAS		
PREMIAÇÕES	-	-
RESULTADO NEGATIVO DE PARTICIPAÇÕES	-	-
INCENTIVOS	-	-
SUBVENÇÕES ECONÔMICAS	-	-
PARTICIPAÇÕES E CONTRIBUIÇÕES	-	-
CONSTITUIÇÃO DE PROVISÕES	-	-
DIVERSAS VARIAÇÕES PATRIMONIAIS DIMINUTIVAS	11.552.885,90	18.463.723,93
OUTRAS VARIAÇÕES PATRIMONIAIS DIMINUTIVAS	11.552.885,90	18.463.723,93



BALANÇO GERAL 2024

PREFEITURA MUNICIPAL DE FORTALEZA
27101 - SECRETARIA MUNICIPAL DA INFRAESTRUTURA
DEMONSTRATIVO DA DÍVIDA FUNDADA

EXERCÍCIO: 2024

ANEXO 16

DÍVIDA FUNDADA INTERNA										
CREDOR	CÓD. CONTRATO	DATA ASSINATURA	VALOR CONTRATADO	SALDO EXERCÍCIO ANTERIOR	REAJUSTE / REPARCELAMENTOS E VARIAÇÕES MONETÁRIAS	LIBERAÇÃO	AMORTIZAÇÃO	JUROS	OUTROS ENCARGOS	SALDO EXERCÍCIO SEGUINTE
DÍVIDA FUNDADA EXTERNA										
CREDOR	CÓD. CONTRATO	DATA ASSINATURA	VALOR CONTRATADO	SALDO EXERCÍCIO ANTERIOR	REAJUSTE / REPARCELAMENTOS E VARIAÇÕES MONETÁRIAS	LIBERAÇÃO	AMORTIZAÇÃO	JUROS	OUTROS ENCARGOS	SALDO EXERCÍCIO SEGUINTE
PRECATÓRIOS										
CREDOR	CÓD. CONTRATO	DATA ASSINATURA	VALOR CONTRATADO	SALDO EXERCÍCIO ANTERIOR	REAJUSTE / REPARCELAMENTOS E VARIAÇÕES MONETÁRIAS	LIBERAÇÃO	AMORTIZAÇÃO	JUROS	OUTROS ENCARGOS	SALDO EXERCÍCIO SEGUINTE
DEMAIS DÍVIDAS CONTRATUAIS										
CREDOR	CÓD. CONTRATO	DATA ASSINATURA	VALOR CONTRATADO	SALDO EXERCÍCIO ANTERIOR	REAJUSTE / REPARCELAMENTOS E VARIAÇÕES MONETÁRIAS	LIBERAÇÃO	AMORTIZAÇÃO	JUROS	OUTROS ENCARGOS	SALDO EXERCÍCIO SEGUINTE
TOTAL GERAL DA DÍVIDA CONSOLIDADA				SALDO EXERCÍCIO ANTERIOR	REAJUSTE / REPARCELAMENTOS E VARIAÇÕES MONETÁRIAS	LIBERAÇÃO	AMORTIZAÇÃO	JUROS	OUTROS ENCARGOS	SALDO EXERCÍCIO SEGUINTE

SEM MOVIMENTO



BALANÇO GERAL 2024

DEMONSTRATIVO DA DÍVIDA FLUTUANTE - ANEXO 17 DA LEI 4.320
 PREFEITURA MUNICIPAL DE FORTALEZA
 27101 - SECRETARIA MUNICIPAL DA INFRAESTRUTURA

EXERCÍCIO: 2024 PERÍODO(ATE MÊS): DEZEMBRO

DESCRIÇÃO	SALDO ANTERIOR	MOVIMENTAÇÃO DO EXERCÍCIO			SALDO PARA O EXERCÍCIO SEGUINTE
		INSCRIÇÃO / REC. EXTRA ORÇAMENTÁRIA	BAIXA / DESPESA EXTRA ORÇAMENTÁRIA	PRESCRIÇÃO / CANCELAMENTO	
RESTOS A PAGAR	58.165.675,30	16.924.966,68	34.890.036,76	23.257.216,13	16.943.389,09
DEPÓSITOS E CAUÇÕES	-	-	-	-	-
CONSIGNAÇÕES	-	20.126.368,74	20.090.531,82	-	35.836,92
INSS	-	-	-	-	-
ISS	-	13.562.921,76	13.541.419,61	-	21.502,15
IRRF	-	6.562.052,73	6.547.717,96	-	14.334,77
IPM	-	-	-	-	-
OUTRAS CONSIGNAÇÕES	-	1.394,25	1.394,25	-	-
ENCARGOS SOCIAIS - OUTRAS ENTIDADES	-	-	-	-	-
INDENIZAÇÕES E RESTITUIÇÕES	-	-	-	-	-
IMPOSTOS E CONTRIBUIÇÕES DIVERSOS	-	-	-	-	-
ICMS	-	-	-	-	-
OUTROS TRIBUTOS ESTADUAIS E MUNICIPAIS	-	-	-	-	-
PENSÃO ALIMENTÍCIA	-	-	-	-	-
PLANOS DE PREVIDÊNCIA E ASSISTÊNCIA MÉDICA	-	-	-	-	-
ASSISTÊNCIA À SAÚDE - ADMINISTRAÇÃO PRÓPRIA	-	-	-	-	-
RETENÇÕES - ENTIDADES REPRESENTATIVAS DE	-	-	-	-	-
RETENÇÕES - PLANOS DE SEGUROS	-	-	-	-	-
RETENÇÕES - EMPRÉSTIMOS E FINANCIAMENTOS	-	-	-	-	-
RETENÇÕES RELATIVA A VALE TRANSPORTE	-	-	-	-	-
RETENÇÕES RELATIVA A VALE ALIMENTAÇÃO	-	-	-	-	-
TOTAL	58.165.675,30	37.051.335,42	54.980.568,58	23.257.216,13	16.979.226,01



BALANÇO GERAL 2024

DEMONSTRAÇÃO DO FLUXO DE CAIXA
27101 - SECRETARIA MUNICIPAL DA INFRAESTRUTURA

EXERCÍCIO: 2024

PERÍODO(ATÉ MÊS): DEZEMBRO

A. QUADRO PRINCIPAL	EXERCÍCIO ATUAL	EXERCÍCIO ANTERIOR
FLUXOS DE CAIXA DAS ATIVIDADES OPERACIONAIS (I)	405.886.454,03	256.554.617,72
INGRESSOS	536.603.221,57	335.792.391,47
Impostos, Taxas e Contribuições de Melhoria	-	-
Receita de Contribuições	-	-
Receita Patrimonial	-	-
Receita Agropecuária	-	-
Receita Industrial	-	-
Receita de Serviços	-	-
Remuneração das Disponibilidades	7.310.614,35	9.145.246,12
Transferências Recebidas	3.529.053,59	3.116.661,89
Outras Receitas/Ingressos Operacionais	525.763.553,63	323.530.483,46
Outras Receitas Derivadas e Originárias	4.409,65	2.014,74
Depósitos Terceiros Passivos - Recebidos	-	-
Recebimentos de Consignações	20.126.368,74	16.527.036,98
Transferências Financeiras Recebidas	505.632.775,24	307.001.431,74
Outros Recebimentos Extraorçamentários	-	-
DESEMBOLSOS	130.716.767,54	79.237.773,75
Pessoal e Demais Despesas	19.669.253,66	18.649.097,80
Juros e Encargos da Dívida	-	-
Transferências Concedidas	2.384.149,06	2.381.901,13
Outros Desembolsos Operacionais	108.663.364,82	58.206.774,82
Depósitos Terceiros Passivos - Devolução	-	-
Pagamentos de Consignações	20.090.531,82	16.527.036,98
Transferências Financeiras Concedidas	88.572.833,00	41.679.737,84
Outros Pagamentos Extra Orçamentários	-	-
FLUXOS DE CAIXA DAS ATIVIDADES DE INVESTIMENTO (II)	(542.701.201,72)	(469.878.136,34)
INGRESSOS	-	-
Alienações de Bens	-	-
Amortização de Empréstimos e Financiamentos Concedidos	-	-
Outros Ingressos de Investimentos	-	-
DESEMBOLSOS	542.701.201,72	469.878.136,34
Aquisição de Ativo não Circulante	332.900.743,25	315.791.200,65
Concessão de Empréstimos e Financiamentos	-	-
Outros Desembolsos de Investimentos	209.800.458,47	154.086.935,69
FLUXOS DE CAIXA DAS ATIVIDADES DE FINANCIAMENTO (III)	111.698.625,48	193.898.474,60
INGRESSOS	111.698.625,48	193.898.474,60
Operações de Crédito	111.698.625,48	193.898.474,60
Integralização do Capital Social de Empresas Dependentes	-	-
Outros Ingressos de Financiamentos	-	-
DESEMBOLSOS	-	-
Amortização/Refinanciamento da Dívida	-	-
Outros desembolsos de financiamento	-	-
GERAÇÃO LÍQUIDA DE CAIXA E EQUIVALENTE DE CAIXA (I+II+III)	(25.116.122,21)	(19.425.044,02)
CAIXA E EQUIVALENTE DE CAIXA INICIAL	52.366.396,95	71.791.440,97
CAIXA E EQUIVALENTE DE CAIXA FINAL	27.250.274,74	52.366.396,95



DEMONSTRAÇÃO DO FLUXO DE CAIXA
27101 - SECRETARIA MUNICIPAL DA INFRAESTRUTURA

B. QUADRO DE TRANSFERÊNCIAS RECEBIDAS E CONCEDIDAS	EXERCÍCIO ATUAL	EXERCÍCIO ANTERIOR
Intergovernamentais	3.529.053,59	3.116.661,89
da União	3.529.053,59	3.116.661,89
de Estados e Distrito Federal	-	-
de Municípios	-	-
Intragovernamentais	-	-
Outras Transferências Recebidas	-	-
Total das Transferências Recebidas	3.529.053,59	3.116.661,89
Intergovernamentais	-	-
a União	-	-
a Estados e ao Distrito Federal	-	-
a Municípios	-	-
a Consórcios Públicos	-	-
Intragovernamentais	2.384.149,06	2.381.901,13
Outras Transferências Concedidas	-	-
Total das Transferências Concedidas	2.384.149,06	2.381.901,13
C. QUADRO DE DESEMBOLSOS DE PESSOAL E DEMAIS DESPESAS POR FUNÇÃO	EXERCÍCIO ATUAL	EXERCÍCIO ANTERIOR
Legislativa	-	-
Judiciária	-	-
Essencial à Justiça	-	-
Administração	-	-
Defesa Nacional	-	-
Segurança Pública	-	-
Relações Exteriores	-	-
Assistência Social	-	-
Previdência Social	-	-
Saúde	-	-
Trabalho	-	-
Educação	-	-
Cultura	36.000,00	-
Direitos da Cidadania	-	-
Urbanismo	19.633.253,66	18.649.097,80
Habitação	-	-
Saneamento	-	-
Gestão Ambiental	-	-
Ciência e Tecnologia	-	-
Agricultura	-	-
Organização Agrária	-	-
Indústria	-	-
Comércio e Serviços	-	-
Comunicações	-	-
Energia	-	-
Transporte	-	-
Desporto e Lazer	-	-
Encargos Especiais	-	-
Total dos Desembolsos de Pessoal e Demais Despesas por Função	19.669.253,66	18.649.097,80
D. QUADRO DE JUROS E ENCARGOS DA DÍVIDA	EXERCÍCIO ATUAL	EXERCÍCIO ANTERIOR
Juros e Correção Monetária da Dívida Interna	-	-
Juros e Correção Monetária da Dívida Externa	-	-
Outros Encargos da Dívida	-	-
Total dos Juros e Encargos da Dívida	-	-

SECRETARIA MUNICIPAL DO
URBANISMO E MEIO AMBIENTE
(28101 - SEUMA)



BALANÇO GERAL 2024

DEMONSTRATIVO DA RECEITA E DESPESA SEGUNDO AS CATEGORIAS ECONÔMICAS - ANEXO 01 DA LEI 4.320/64
28101 - SECRETARIA MUNICIPAL DO URBANISMO E MEIO AMBIENTE

EXERCÍCIO: 2024 PERÍODO(ATÉ MÊS): DEZEMBRO

RECEITAS		DESPESAS	
RECEITAS CORRENTES	5.719.135,75	DESPESAS CORRENTES	11.087.661,48
Impostos, Taxas, Contribuições de Melhoria	-	Pessoal e Encargos Sociais	10.091.560,66
Receita de Contribuições	-	Juros e Encargos da Dívida	-
Receita Patrimonial	5.719.135,75	Outras Despesas Correntes	996.100,82
Receita Agropecuária	-		
Receita Industrial	-		
Receita de Serviços	-		
Transferências Correntes	-		
Outras Receitas Correntes	-		
Dedução para Formação do FUNDEB	-		
SUPERÁVIT CORRENTE	-	DÉFICIT CORRENTE	5.368.525,73
RECEITAS DE CAPITAL	129.889.500,00	DESPESAS DE CAPITAL	57.082.635,68
Operações de Crédito	129.889.500,00	Investimento	57.082.635,68
Alienação de Bens	-	Inversões Financeira	-
Amortizações de Empréstimos	-	Amortização da Dívida	-
Transferências de Capital	-		
Outras Receitas de Capital	-		
REPASSE RECEBIDO	10.958.688,48	REPASSE CONCEDIDO	55.543.760,12
TOTAL DA RECEITA	146.567.324,23	TOTAL DA DESPESA	123.714.057,28
DÉFICIT	-	SUPERÁVIT	22.853.266,95
TOTAL	146.567.324,23	TOTAL	146.567.324,23

RESUMO

RECEITAS		DESPESAS	
RECEITAS CORRENTES	5.719.135,75	DESPESAS CORRENTES	11.087.661,48
RECEITAS DE CAPITAL	129.889.500,00	DESPESAS DE CAPITAL	57.082.635,68
REPASSE RECEBIDO	10.958.688,48	REPASSE CONCEDIDO	55.543.760,12
DÉFICIT	-	SUPERÁVIT	22.853.266,95
TOTAL	146.567.324,23	TOTAL	146.567.324,23



28101 - SECRETARIA MUNICIPAL DO URBANISMO E MEIO AMBIENTE

NATUREZA DA DESPESA

CÓDIGO	ESPECIFICAÇÃO	ELEMENTO	MODALIDADE	CATEGORIA / GRUPO
3.0.00.00	DESPESAS CORRENTES			11.087.661,48
3.1.00.00	PESSOAL E ENCARGOS SOCIAIS			10.091.560,66
3.1.90.00	APLICACOES DIRETAS		9.150.424,12	
3.1.90.04	CONTRATAÇÃO POR TEMPO DETERMINADO			
3.1.90.07	CONTRIBUIÇÃO A ENTIDADES FECHADAS DE PREVIDÊNCIA			
3.1.90.11	VENCIMENTOS E VANTAGENS FIXAS - PESSOAL CIVIL	8.175.332,42		
3.1.90.13	CONTRIBUIÇÕES PATRONAIS	926.789,56		
3.1.90.16	OUTRAS DESPESAS VARIÁVEIS - PESSOAL CIVIL			
3.1.90.92	DESPESAS DE EXERCÍCIOS ANTERIORES	13.984,38		
3.1.90.94	INDENIZAÇÕES RESTITUIÇÕES TRABALHISTAS			
3.1.90.96	RESSARCIMENTO DESPESAS DE PESSOAL REQUISITADO	34.317,76		
3.1.91.00	APLICACOES DIRETAS DECORRENTES DE OPERACOES INTRA-ORÇAMENTARIAS		941.136,54	
3.1.91.13	CONTRIBUIÇÕES PATRONAIS	941.136,54		
3.3.00.00	OUTRAS DESPESAS CORRENTES			996.100,82
3.3.90.00	APLICACOES DIRETAS		996.100,82	
3.3.90.08	OUTROS BENEFÍCIOS ASSISTENCIAIS			
3.3.90.14	DIARIAS - CIVIL	1.100,00		
3.3.90.30	MATERIAL DE CONSUMO	34.140,67		
3.3.90.36	OUTROS SERVIÇOS DE TERCEIROS - PESSOA FÍSICA	102.265,54		
3.3.90.39	OUTROS SERVIÇOS DE TERCEIROS - PESSOA JURÍDICA	323.105,61		
3.3.90.40	SERVIÇOS DE TECNOLOGIA DA INFORMAÇÃO E COMUNICAÇÃO - PESSOA JURÍDICA			
3.3.90.46	AUXÍLIO-ALIMENTAÇÃO	286.327,20		
3.3.90.47	OBRIGAÇÕES TRIBUTÁRIAS CONTRIBUTIVAS	243.662,80		
3.3.90.49	AUXÍLIO-TRANSPORTE	5.499,00		
3.3.90.92	DESPESAS DE EXERCÍCIOS ANTERIORES			
3.3.90.93	INDENIZAÇÕES E RESTITUIÇÕES			
4.0.00.00	DESPESAS DE CAPITAL			57.082.635,68
4.4.00.00	INVESTIMENTOS			57.082.635,68
4.4.90.00	APLICACOES DIRETAS		57.082.635,68	
4.4.90.35	SERVIÇOS DE CONSULTORIA	4.014.494,09		
4.4.90.39	OUTROS SERVIÇOS DE TERCEIROS - PESSOA JURÍDICA	24.659.261,86		
4.4.90.40	SERVIÇOS DE TECNOLOGIA DA INFORMAÇÃO E COMUNICAÇÃO - PESSOA JURÍDICA	4.001.570,58		
4.4.90.51	OBRAS E INSTALAÇÕES	23.672.731,44		
4.4.90.52	EQUIPAMENTOS E MATERIAL PERMANENTE	734.577,71		
4.4.90.92	DESPESAS DE EXERCÍCIOS ANTERIORES			
TOTAL				68.170.297,16

BALANÇO GERAL 2024

PREFEITURA MUNICIPAL DE FORTALEZA
 RECEITA SEGUNDO AS CATEGORIAS ECONOMICAS - ANEXO 2 DA LEI 4.320/64
 28101 - SECRETARIA MUNICIPAL DO URBANISMO E MEIO AMBIENTE

Exercício 2024

Cod. Receita	Desc. Receita	Desdobramento	Origem	Categoria Econômica
1000000000	RECEITAS CORRENTES			5.719.135,75
1300000000	RECEITA PATRIMONIAL		5.719.135,75	
1320000000	VALORES MOBILIÁRIOS	5.719.135,75		
1321000000	JUROS E CORREÇÕES MONETÁRIAS	5.719.135,75		
1321010000	REMUNERAÇÃO DE DEPOSITOS BANCÁRIOS	5.719.135,75		
1321010100	REMUNERACAO DE DEPOSITOS BANCARIOS - PRINCIPAL	5.719.135,75		
2000000000	RECEITAS DE CAPITAL			129.889.500,00
2100000000	OPERAÇÕES DE CRÉDITO		129.889.500,00	
2120000000	OPERAÇÕES DE CRÉDITO - MERCADO EXTERNO	129.889.500,00		
2122000000	OPERAÇÕES DE CRÉDITO CONTRATUAIS - MERCADO EXTERNO	129.889.500,00		
2122010000	OPERAÇÕES DE CRÉDITO CONTRATUAIS - MERCADO EXTERNO	129.889.500,00		
2122010100	OPERAÇÕES DE CRÉDITO CONTRATUAIS - MERCADO EXTERNO - PRINCIPAL	129.889.500,00		
TOTAL				135.608.635,75



28101 - SECRETARIA MUNICIPAL DO URBANISMO E MEIO AMBIENTE

PROGRAMA DE TRABALHO

CODIGO	ESPECIFICAÇÃO	OPERAÇÃO ESPECIAL	PROJETO	ATIVIDADE	TOTAL
15.000.0000.0000.0000	URBANISMO		39.130.884,44		39.130.884,44
15.127.0000.0000.0000	ORDENAMENTO TERRITORIAL		20.746.159,03		20.746.159,03
15.127.0088.0000.0000	PLANEJAMENTO DO AMBIENTE NATURAL E DO AMBIENTE CONSTRUÍDO		18.455.681,70		18.455.681,70
15.127.0088.1507.0000	DESENVOLVIMENTO DE INSTRUMENTOS URBANÍSTICOS E FERRAMENTAS DE SUPORTE AO PLANEJAMENTO URBANO		16.346.843,25		16.346.843,25
15.127.0088.1507.0001	DESENVOLVIMENTO DE INSTRUMENTOS URBANÍSTICOS E FERRAMENTAS DE SUPORTE AO PLANEJAMENTO URBANO		16.346.843,25		16.346.843,25
15.127.0088.1716.0000	DESENVOLVIMENTO E IMPLANTACAO DE PLANOS E / OU PROJETOS URBANÍSTICOS E AMBIENTAIS EM AREAS ESPECIAIS		963.216,00		963.216,00
15.127.0088.1716.0001	DESENVOLVIMENTO E IMPLANTACAO DE PLANOS E / OU PROJETOS URBANÍSTICOS E AMBIENTAIS EM AREAS ESPECIAIS		963.216,00		963.216,00
15.127.0088.1842.0000	ELABORACAO, ATUALIZACAO E IMPLEMENTACAO DA LEGISLACAO URBANA		1.145.622,45		1.145.622,45
15.127.0088.1842.0001	ELABORACAO, ATUALIZACAO E IMPLEMENTACAO DA LEGISLACAO URBANA		1.145.622,45		1.145.622,45
15.127.0089.0000.0000	CONTROLE DO AMBIENTE NATURAL E DO AMBIENTE CONSTRUÍDO		2.290.477,33		2.290.477,33
15.127.0089.1509.0000	MODERNIZACAO DOS PROCEDIMENTOS DE CONTROLE URBANO E AMBIENTAL		2.290.477,33		2.290.477,33
15.127.0089.1509.0001	MODERNIZACAO DOS PROCEDIMENTOS DE CONTROLE URBANO E AMBIENTAL		2.290.477,33		2.290.477,33
15.451.0000.0000.0000	INFRA-ESTRUTURA URBANA		18.384.725,41		18.384.725,41
15.451.0089.0000.0000	CONTROLE DO AMBIENTE NATURAL E DO AMBIENTE CONSTRUÍDO		18.384.725,41		18.384.725,41
15.451.0089.1451.0000	IMPLANTACAO, RESTAURACAO E AMPLIACAO DE OBRAS LINEARES DE MOBILIDADE		18.384.725,41		18.384.725,41
15.451.0089.1451.0001	IMPLANTACAO, RESTAURACAO E AMPLIACAO DE OBRAS LINEARES DE MOBILIDADE		18.384.725,41		18.384.725,41
18.000.0000.0000.0000	GESTAO AMBIENTAL		17.951.751,24	11.087.661,48	29.039.412,72
18.122.0000.0000.0000	ADMINISTRACAO GERAL			11.087.661,48	11.087.661,48
18.122.0001.0000.0000	GESTAO E MANUTENCAO			11.087.661,48	11.087.661,48
18.122.0001.1796.0000	AQUISICAO DE EQUIPAMENTOS, MOBILIARIOS E VEICULOS				
18.122.0001.1796.0027	AQUISICAO DE EQUIPAMENTOS, MOBILIARIOS E VEICULOS				
18.122.0001.2016.0000	MANUTENCAO E FUNCIONAMENTO ADMINISTRATIVO			996.100,82	996.100,82
18.122.0001.2016.0034	MANUTENCAO E FUNCIONAMENTO ADMINISTRATIVO			996.100,82	996.100,82
18.122.0001.2195.0000	REMUNERACAO DE PESSOAL ATIVO DO MUNICIPIO E ENCARGOS SOCIAIS			10.091.560,66	10.091.560,66
18.122.0001.2195.0034	REMUNERACAO DE PESSOAL ATIVO DO MUNICIPIO E ENCARGOS SOCIAIS			10.091.560,66	10.091.560,66
18.541.0000.0000.0000	PRESERVACAO E CONSERVACAO AMBIENTAL		12.663.745,21		12.663.745,21
18.541.0089.0000.0000	CONTROLE DO AMBIENTE NATURAL E DO AMBIENTE CONSTRUÍDO		12.663.745,21		12.663.745,21
18.541.0089.1222.0000	GESTAO E SUPERVISAO DO PROGRAMA FORTALEZA CIDADE SUSTENTAVEL		10.203.438,83		10.203.438,83
18.541.0089.1222.0001	GESTAO E SUPERVISAO DO PROGRAMA FORTALEZA CIDADE SUSTENTAVEL		10.203.438,83		10.203.438,83
18.541.0089.1713.0000	PROMOCAO DE ACOES DE EDUCACAO AMBIENTAL		2.460.306,38		2.460.306,38
18.541.0089.1713.0002	PROMOCAO DE ACOES DE EDUCACAO AMBIENTAL		2.460.306,38		2.460.306,38
18.542.0000.0000.0000	CONTROLE AMBIENTAL				
18.542.0089.0000.0000	CONTROLE DO AMBIENTE NATURAL E DO AMBIENTE CONSTRUÍDO				
18.542.0089.1042.0000	REDUCAO DOS PONTOS DE POLUICAO AO LONGO DA VERTENTE MARITIMA				
18.542.0089.1042.0001	REDUCAO DOS PONTOS DE POLUICAO AO LONGO DA VERTENTE MARITIMA				
18.543.0000.0000.0000	RECUPERACAO DE AREAS DEGRADADAS		5.288.006,03		5.288.006,03
18.543.0089.0000.0000	CONTROLE DO AMBIENTE NATURAL E DO AMBIENTE CONSTRUÍDO		5.288.006,03		5.288.006,03
18.543.0089.1048.0000	RECUPERACAO DO AMBIENTE SOCIAL, URBANO E AMBIENTAL - FORTALEZA CIDADE SUSTENTAVEL		5.288.006,03		5.288.006,03
18.543.0089.1048.0001	RECUPERACAO DO AMBIENTE SOCIAL, URBANO E AMBIENTAL - FORTALEZA CIDADE SUSTENTAVEL		5.288.006,03		5.288.006,03
TOTAL			57.082.635,68	11.087.661,48	68.170.297,16

28101 - SECRETARIA MUNICIPAL DO URBANISMO E MEIO AMBIENTE

PROGRAMA DE TRABALHO

CODIGO	ESPECIFICAÇÃO	OPERAÇÃO ESPECIAL	PROJETO	ATIVIDADE	TOTAL
15.000.0000.0000.0000	URBANISMO		39.130.884,44		39.130.884,44
15.127.0000.0000.0000	ORDENAMENTO TERRITORIAL		20.746.159,03		20.746.159,03
15.127.0088.0000.0000	PLANEJAMENTO DO AMBIENTE NATURAL E DO AMBIENTE CONSTRUÍDO		18.455.681,70		18.455.681,70
15.127.0088.1507.0000	DESENVOLVIMENTO DE INSTRUMENTOS URBANÍSTICOS E FERRAMENTAS DE SUPORTE AO PLANEJAMENTO URBANO		16.346.843,25		16.346.843,25
15.127.0088.1507.0001	DESENVOLVIMENTO DE INSTRUMENTOS URBANÍSTICOS E FERRAMENTAS DE SUPORTE AO PLANEJAMENTO URBANO		16.346.843,25		16.346.843,25
15.127.0088.1716.0000	DESENVOLVIMENTO E IMPLANTAÇÃO DE PLANOS E / OU PROJETOS URBANÍSTICOS E AMBIENTAIS EM ÁREAS ESPECIAIS		963.216,00		963.216,00
15.127.0088.1716.0001	DESENVOLVIMENTO E IMPLANTAÇÃO DE PLANOS E / OU PROJETOS URBANÍSTICOS E AMBIENTAIS EM ÁREAS ESPECIAIS		963.216,00		963.216,00
15.127.0088.1842.0000	ELABORAÇÃO, ATUALIZAÇÃO E IMPLEMENTAÇÃO DA LEGISLAÇÃO URBANA		1.145.622,45		1.145.622,45
15.127.0088.1842.0001	ELABORAÇÃO, ATUALIZAÇÃO E IMPLEMENTAÇÃO DA LEGISLAÇÃO URBANA		1.145.622,45		1.145.622,45
15.127.0089.0000.0000	CONTROLE DO AMBIENTE NATURAL E DO AMBIENTE CONSTRUÍDO		2.290.477,33		2.290.477,33
15.127.0089.1509.0000	MODERNIZAÇÃO DOS PROCEDIMENTOS DE CONTROLE URBANO E AMBIENTAL		2.290.477,33		2.290.477,33
15.127.0089.1509.0001	MODERNIZAÇÃO DOS PROCEDIMENTOS DE CONTROLE URBANO E AMBIENTAL		2.290.477,33		2.290.477,33
15.451.0000.0000.0000	INFRA-ESTRUTURA URBANA		18.384.725,41		18.384.725,41
15.451.0089.0000.0000	CONTROLE DO AMBIENTE NATURAL E DO AMBIENTE CONSTRUÍDO		18.384.725,41		18.384.725,41
15.451.0089.1451.0000	IMPLANTAÇÃO, RESTAURAÇÃO E AMPLIAÇÃO DE OBRAS LINEARES DE MOBILIDADE		18.384.725,41		18.384.725,41
15.451.0089.1451.0001	IMPLANTAÇÃO, RESTAURAÇÃO E AMPLIAÇÃO DE OBRAS LINEARES DE MOBILIDADE		18.384.725,41		18.384.725,41
18.000.0000.0000.0000	GESTÃO AMBIENTAL		17.951.751,24	11.087.661,48	29.039.412,72
18.122.0000.0000.0000	ADMINISTRAÇÃO GERAL			11.087.661,48	11.087.661,48
18.122.0001.0000.0000	GESTÃO E MANUTENÇÃO			11.087.661,48	11.087.661,48
18.122.0001.1796.0000	AQUISIÇÃO DE EQUIPAMENTOS, MOBILIÁRIOS E VEÍCULOS				
18.122.0001.1796.0027	AQUISIÇÃO DE EQUIPAMENTOS, MOBILIÁRIOS E VEÍCULOS				
18.122.0001.2016.0000	MANUTENÇÃO E FUNCIONAMENTO ADMINISTRATIVO			996.100,82	996.100,82
18.122.0001.2016.0034	MANUTENÇÃO E FUNCIONAMENTO ADMINISTRATIVO			996.100,82	996.100,82
18.122.0001.2195.0000	REMUNERAÇÃO DE PESSOAL ATIVO DO MUNICÍPIO E ENCARGOS SOCIAIS			10.091.560,66	10.091.560,66
18.122.0001.2195.0034	REMUNERAÇÃO DE PESSOAL ATIVO DO MUNICÍPIO E ENCARGOS SOCIAIS			10.091.560,66	10.091.560,66
18.541.0000.0000.0000	PRESERVAÇÃO E CONSERVAÇÃO AMBIENTAL		12.663.745,21		12.663.745,21
18.541.0089.0000.0000	CONTROLE DO AMBIENTE NATURAL E DO AMBIENTE CONSTRUÍDO		12.663.745,21		12.663.745,21
18.541.0089.1222.0000	GESTÃO E SUPERVISÃO DO PROGRAMA FORTALEZA CIDADE SUSTENTÁVEL		10.203.438,83		10.203.438,83
18.541.0089.1222.0001	GESTÃO E SUPERVISÃO DO PROGRAMA FORTALEZA CIDADE SUSTENTÁVEL		10.203.438,83		10.203.438,83
18.541.0089.1713.0000	PROMOÇÃO DE AÇÕES DE EDUCAÇÃO AMBIENTAL		2.460.306,38		2.460.306,38
18.541.0089.1713.0002	PROMOÇÃO DE AÇÕES DE EDUCAÇÃO AMBIENTAL		2.460.306,38		2.460.306,38
18.542.0000.0000.0000	CONTROLE AMBIENTAL				
18.542.0089.0000.0000	CONTROLE DO AMBIENTE NATURAL E DO AMBIENTE CONSTRUÍDO				
18.542.0089.1042.0000	REDUÇÃO DOS PONTOS DE POLUIÇÃO AO LONGO DA VERTENTE MARÍTIMA				
18.542.0089.1042.0001	REDUÇÃO DOS PONTOS DE POLUIÇÃO AO LONGO DA VERTENTE MARÍTIMA				
18.543.0000.0000.0000	RECUPERAÇÃO DE ÁREAS DEGRADADAS		5.288.006,03		5.288.006,03
18.543.0089.0000.0000	CONTROLE DO AMBIENTE NATURAL E DO AMBIENTE CONSTRUÍDO		5.288.006,03		5.288.006,03
18.543.0089.1048.0000	RECUPERAÇÃO DO AMBIENTE SOCIAL, URBANO E AMBIENTAL - FORTALEZA CIDADE SUSTENTÁVEL		5.288.006,03		5.288.006,03
18.543.0089.1048.0001	RECUPERAÇÃO DO AMBIENTE SOCIAL, URBANO E AMBIENTAL - FORTALEZA CIDADE SUSTENTÁVEL		5.288.006,03		5.288.006,03
TOTAL			57.082.635,68	11.087.661,48	68.170.297,16

28101 - SECRETARIA MUNICIPAL DO URBANISMO E MEIO AMBIENTE

PROGRAMA DE TRABALHO

CODIGO	ESPECIFICACAO	ORDINARIO	VINCULADO	TOTAL
15.000.0000.0000.0000	URBANISMO		39.130.884,44	39.130.884,44
15.127.0000.0000.0000	ORDENAMENTO TERRITORIAL		20.746.159,03	20.746.159,03
15.127.0088.0000.0000	PLANEJAMENTO DO AMBIENTE NATURAL E DO AMBIENTE CONSTRUÍDO		18.455.681,70	18.455.681,70
15.127.0088.1507.0000	DESENVOLVIMENTO DE INSTRUMENTOS URBANÍSTICOS E FERRAMENTAS DE SUPORTE AO PLANEJAMENTO URBANO		16.346.843,25	16.346.843,25
15.127.0088.1507.0001	DESENVOLVIMENTO DE INSTRUMENTOS URBANÍSTICOS E FERRAMENTAS DE SUPORTE AO PLANEJAMENTO URBANO		16.346.843,25	16.346.843,25
15.127.0088.1716.0000	DESENVOLVIMENTO E IMPLANTACAO DE PLANOS E / OU PROJETOS URBANÍSTICOS E AMBIENTAIS EM AREAS ESPECIAIS		963.216,00	963.216,00
15.127.0088.1716.0001	DESENVOLVIMENTO E IMPLANTACAO DE PLANOS E / OU PROJETOS URBANÍSTICOS E AMBIENTAIS EM AREAS ESPECIAIS		963.216,00	963.216,00
15.127.0088.1842.0000	ELABORACAO, ATUALIZACAO E IMPLEMENTACAO DA LEGISLACAO URBANA		1.145.622,45	1.145.622,45
15.127.0088.1842.0001	ELABORACAO, ATUALIZACAO E IMPLEMENTACAO DA LEGISLACAO URBANA		1.145.622,45	1.145.622,45
15.127.0089.0000.0000	CONTROLE DO AMBIENTE NATURAL E DO AMBIENTE CONSTRUÍDO		2.290.477,33	2.290.477,33
15.127.0089.1509.0000	MODERNIZACAO DOS PROCEDIMENTOS DE CONTROLE URBANO E AMBIENTAL		2.290.477,33	2.290.477,33
15.127.0089.1509.0001	MODERNIZACAO DOS PROCEDIMENTOS DE CONTROLE URBANO E AMBIENTAL		2.290.477,33	2.290.477,33
15.451.0000.0000.0000	INFRA-ESTRUTURA URBANA		18.384.725,41	18.384.725,41
15.451.0089.0000.0000	CONTROLE DO AMBIENTE NATURAL E DO AMBIENTE CONSTRUÍDO		18.384.725,41	18.384.725,41
15.451.0089.1451.0000	IMPLANTACAO, RESTAURACAO E AMPLIACAO DE OBRAS LINEARES DE MOBILIDADE		18.384.725,41	18.384.725,41
15.451.0089.1451.0001	IMPLANTACAO, RESTAURACAO E AMPLIACAO DE OBRAS LINEARES DE MOBILIDADE		18.384.725,41	18.384.725,41
18.000.0000.0000.0000	GESTAO AMBIENTAL	11.087.661,48	17.951.751,24	29.039.412,72
18.122.0000.0000.0000	ADMINISTRACAO GERAL	11.087.661,48		11.087.661,48
18.122.0001.0000.0000	GESTAO E MANUTENCAO	11.087.661,48		11.087.661,48
18.122.0001.1796.0000	AQUISICAO DE EQUIPAMENTOS, MOBILIARIOS E VEICULOS			
18.122.0001.1796.0027	AQUISICAO DE EQUIPAMENTOS, MOBILIARIOS E VEICULOS			
18.122.0001.2016.0000	MANUTENCAO E FUNCIONAMENTO ADMINISTRATIVO	996.100,82		996.100,82
18.122.0001.2016.0034	MANUTENCAO E FUNCIONAMENTO ADMINISTRATIVO	996.100,82		996.100,82
18.122.0001.2195.0000	REMUNERACAO DE PESSOAL ATIVO DO MUNICIPIO E ENCARGOS SOCIAIS	10.091.560,66		10.091.560,66
18.122.0001.2195.0034	REMUNERACAO DE PESSOAL ATIVO DO MUNICIPIO E ENCARGOS SOCIAIS	10.091.560,66		10.091.560,66
18.541.0000.0000.0000	PRESERVACAO E CONSERVACAO AMBIENTAL		12.663.745,21	12.663.745,21
18.541.0089.0000.0000	CONTROLE DO AMBIENTE NATURAL E DO AMBIENTE CONSTRUÍDO		12.663.745,21	12.663.745,21
18.541.0089.1222.0000	GESTAO E SUPERVISAO DO PROGRAMA FORTALEZA CIDADE SUSTENTAVEL		10.203.438,83	10.203.438,83
18.541.0089.1222.0001	GESTAO E SUPERVISAO DO PROGRAMA FORTALEZA CIDADE SUSTENTAVEL		10.203.438,83	10.203.438,83
18.541.0089.1713.0000	PROMOCAO DE ACOES DE EDUCACAO AMBIENTAL		2.460.306,38	2.460.306,38
18.541.0089.1713.0002	PROMOCAO DE ACOES DE EDUCACAO AMBIENTAL		2.460.306,38	2.460.306,38
18.542.0000.0000.0000	CONTROLE AMBIENTAL			
18.542.0089.0000.0000	CONTROLE DO AMBIENTE NATURAL E DO AMBIENTE CONSTRUÍDO			
18.542.0089.1042.0000	REDUCAO DOS PONTOS DE POLUICAO AO LONGO DA VERTENTE MARITIMA			
18.542.0089.1042.0001	REDUCAO DOS PONTOS DE POLUICAO AO LONGO DA VERTENTE MARITIMA			
18.543.0000.0000.0000	RECUPERACAO DE AREAS DEGRADADAS		5.288.006,03	5.288.006,03
18.543.0089.0000.0000	CONTROLE DO AMBIENTE NATURAL E DO AMBIENTE CONSTRUÍDO		5.288.006,03	5.288.006,03
18.543.0089.1048.0000	RECUPERACAO DO AMBIENTE SOCIAL, URBANO E AMBIENTAL - FORTALEZA CIDADE SUSTENTAVEL		5.288.006,03	5.288.006,03
18.543.0089.1048.0001	RECUPERACAO DO AMBIENTE SOCIAL, URBANO E AMBIENTAL - FORTALEZA CIDADE SUSTENTAVEL		5.288.006,03	5.288.006,03
TOTAL		11.087.661,48	57.082.635,68	68.170.297,16

PREFEITURA MUNICIPAL DE FORTALEZA

28101 - SECRETARIA MUNICIPAL DO URBANISMO E MEIO AMBIENTE

EXERCÍCIO DE 2024

ANEXO 9

ORÇAMENTO GERAL

DEMONSTRATIVO DAS DESPESAS POR ÓRGÃO E FUNÇÃO

	LEGISLATIVA	JUDICIARIA	ESSENCIAL A JUSTICA	ADMINISTRACAO
SECRETARIA MUNICIPAL DO URBANISMO E MEIO AMBIENTE	-	-	-	-
	SEGURANCA PUBLICA	ASSISTENCIA SOCIAL	PREVIDENCIA SOCIAL	SAUDE
SECRETARIA MUNICIPAL DO URBANISMO E MEIO AMBIENTE	-	-	-	-
	TRABALHO	EDUCACAO	CULTURA	DIREITOS DA CIDADANIA
SECRETARIA MUNICIPAL DO URBANISMO E MEIO AMBIENTE	-	-	-	-
	URBANISMO	HABITACAO	SANEAMENTO	GESTAO AMBIENTAL
SECRETARIA MUNICIPAL DO URBANISMO E MEIO AMBIENTE	39.130.884,44	-	-	29.039.412,72
	CIENCIA E TECNOLOGIA	COMERCIO E SERVICOS	COMUNICACOES	ENERGIA
SECRETARIA MUNICIPAL DO URBANISMO E MEIO AMBIENTE	-	-	-	-
	TRANSPORTE	DESPORTO E LAZER	ENCARGOS ESPECIAIS	RESERVA DE CONTINGENCIA
SECRETARIA MUNICIPAL DO URBANISMO E MEIO AMBIENTE	-	-	-	-
TOTAL				68.170.297,16



BALANÇO GERAL 2024

PREFEITURA MUNICIPAL DE FORTALEZA
 DEMONSTRATIVO DA RECEITA ORÇADA COM A ARRECADADA - ANEXO 10 DA LEI 4.320/64
 28101 - SECRETARIA MUNICIPAL DO URBANISMO E MEIO AMBIENTE

Exercício 2024

Codigo da Receita	Descrição da Receita	Previsão	Arrecadado	Diferença	
				Para Mais	Para Menos
1000000000	RECEITAS CORRENTES	-	5.719.135,75	5.719.135,75	
1300000000	RECEITA PATRIMONIAL	-	5.719.135,75	5.719.135,75	
1320000000	VALORES MOBILIÁRIOS	-	5.719.135,75	5.719.135,75	
1321000000	JUROS E CORREÇÕES MONETÁRIAS	-	5.719.135,75	5.719.135,75	
1321010000	REMUNERAÇÃO DE DEPOSITOS BANCÁRIOS	-	5.719.135,75	5.719.135,75	
1321010100	REMUNERACAO DE DEPOSITOS BANCARIOS - PRINCIPAL	-	5.719.135,75	5.719.135,75	
2000000000	RECEITAS DE CAPITAL	-	129.889.500,00	129.889.500,00	
2100000000	OPERAÇÕES DE CREDITO	-	129.889.500,00	129.889.500,00	
2120000000	OPERAÇÕES DE CREDITO - MERCADO EXTERNO	-	129.889.500,00	129.889.500,00	
2122000000	OPERAÇÕES DE CREDITO CONTRATUAIS - MERCADO EXTERNO	-	129.889.500,00	129.889.500,00	
2122010000	OPERAÇÕES DE CREDITO CONTRATUAIS - MERCADO EXTERNO	-	129.889.500,00	129.889.500,00	
2122010100	OPERAÇÕES DE CREDITO CONTRATUAIS - MERCADO EXTERNO - PRINCIPAL	-	129.889.500,00	129.889.500,00	
Total		-	135.608.635,75	135.608.635,75	-



BALANÇO GERAL 2024

PREFEITURA MUNICIPAL DE FORTALEZA
ORÇAMENTO GERAL

EXERCÍCIO DE 2024

ANEXO 11

28101 - SECRETARIA MUNICIPAL DO URBANISMO E MEIO AMBIENTE

NATUREZA DA DESPESA

CÓDIGO	ESPECIFICAÇÃO	CRÉDITOS ORÇAMENTÁRIOS E SUPLEMENTARES	CRÉDITOS ESPECIAIS E EXTRAORDINÁRIOS	ANULAÇÃO DE CRÉDITOS	TOTAL	REALIZADA EMPENHADA NO ANO	DIFERENÇA SALDO A EMPENHAR
3.0.0.0.00	DESPESAS CORRENTES	11.981.031,00	8.000,00	771.895,00	11.217.136,00	11.087.661,48	129.474,52
3.1.0.0.00	PESSOAL E ENCARGOS SOCIAIS	10.557.446,00		450.695,00	10.106.751,00	10.091.560,66	15.190,34
3.3.0.0.00	OUTRAS DESPESAS CORRENTES	1.423.585,00	8.000,00	321.200,00	1.110.385,00	996.100,82	114.284,18
4.0.0.0.00	DESPESAS DE CAPITAL	72.985.656,00		13.288.156,00	59.697.500,00	57.082.635,68	2.614.864,32
4.4.0.0.00	INVESTIMENTOS	72.985.656,00		13.288.156,00	59.697.500,00	57.082.635,68	2.614.864,32
	TOTAL	84.966.687,00	8.000,00	14.060.051,00	70.914.636,00	68.170.297,16	2.744.338,84



BALANÇO GERAL 2024

BALANÇO ORÇAMENTÁRIO
28101 - SECRETARIA MUNICIPAL DO URBANISMO E MEIO AMBIENTE
EXERCÍCIO: 2024 PERÍODO (ATÉ MÊS): DEZEMBRO

RECEITAS ORÇAMENTÁRIAS	PREVISÃO INICIAL (a)	PREVISÃO ATUALIZADA (b)	RECEITAS REALIZADAS (c)	SALDO (d) = (c-b)
RECEITAS CORRENTES (I)	-	-	5.719.135,75	5.719.135,75
Impostos, Taxas e Contribuições de Melhoria	-	-	-	-
Receita de Contribuições	-	-	-	-
Receita Patrimonial	-	-	5.719.135,75	5.719.135,75
Receita Agropecuária	-	-	-	-
Receita Industrial	-	-	-	-
Receita de Serviços	-	-	-	-
Transferências Correntes	-	-	-	-
Outras Receitas Correntes	-	-	-	-
RECEITAS DE CAPITAL (II)	-	-	129.889.500,00	129.889.500,00
Operações de Crédito	-	-	129.889.500,00	129.889.500,00
Alienação de Bens	-	-	-	-
Amortização de Empréstimos	-	-	-	-
Transferências de Capital	-	-	-	-
Outras Receitas de Capital	-	-	-	-
SUBTOTAL DAS RECEITAS (III) = (I + II)	-	-	135.608.635,75	135.608.635,75
OPERAÇÕES DE CRÉDITO / REFINANCIAMENTO (IV)	-	-	-	-
Operações de Crédito Internas	-	-	-	-
Mobiliária	-	-	-	-
Contratual	-	-	-	-
Operações de Crédito Externas	-	-	-	-
Mobiliária	-	-	-	-
Contratual	-	-	-	-
SUBTOTAL COM REFINANCIAMENTO (V) = (III + IV)	-	-	135.608.635,75	135.608.635,75
DÉFICIT (VI)	-	-	-	-
TOTAL (VII) = (V + VI)	-	-	135.608.635,75	135.608.635,75
SALDOS DE EXERCÍCIOS ANTERIORES (UTILIZADOS PARA CRÉDITOS ADICIONAIS)	-	-	-	-
Recursos Arrecadados em Exercícios Anteriores	-	-	-	-
Superávit Financeiro	-	-	-	-
Reabertura de Créditos Adicionais	-	-	-	-

DESPESAS ORÇAMENTÁRIAS	DOTAÇÃO INICIAL (e)	DOTAÇÃO ATUALIZADA (f)	DESPESAS EMPENHADAS (g)	DESPESAS LIQUIDADAS (h)	DESPESAS PAGAS (i)	SALDO DA DOTAÇÃO (j) = (f-g)
DESPESAS CORRENTES (VIII)	11.898.031,00	11.217.136,00	11.087.661,48	11.011.777,56	10.944.921,12	129.474,52
Pessoal e Encargos Sociais	10.530.446,00	10.106.751,00	10.091.560,66	10.086.240,66	10.019.974,02	15.190,34
Juros e Encargos da Dívida	-	-	-	-	-	-
Outras Despesas Correntes	1.367.585,00	1.110.385,00	996.100,82	925.536,90	924.947,10	114.284,18
DESPESAS DE CAPITAL (IX)	62.050.000,00	59.697.500,00	57.082.635,68	33.671.808,04	33.671.808,04	2.614.864,32
Investimentos	62.050.000,00	59.697.500,00	57.082.635,68	33.671.808,04	33.671.808,04	2.614.864,32
Inversões Financeiras	-	-	-	-	-	-
Amortização da Dívida	-	-	-	-	-	-
RESERVA DE CONTINGÊNCIA (X)	-	-	-	-	-	-
SUBTOTAL DAS DESPESAS (XI) = (VIII+IX+X)	73.948.031,00	70.914.636,00	68.170.297,16	44.683.585,60	44.616.729,16	2.744.338,84
AMORTIZAÇÃO DA DÍVIDA / REFINANCIAMENTO (XII)	-	-	-	-	-	-
Amortização da Dívida Interna	-	-	-	-	-	-
Dívida Mobiliária	-	-	-	-	-	-
Outras Dívidas	-	-	-	-	-	-
Amortização da Dívida Externa	-	-	-	-	-	-
Dívida Mobiliária	-	-	-	-	-	-
Outras Dívidas	-	-	-	-	-	-
SUBTOTAL COM REFINANCIAMENTO (XIII) = (XI+XII)	73.948.031,00	70.914.636,00	68.170.297,16	44.683.585,60	44.616.729,16	2.744.338,84
SUPERÁVIT (XIV)	-	-	67.438.338,59	-	-	(67.438.338,59)
TOTAL (XV) = (XIII + XIV)	73.948.031,00	70.914.636,00	135.608.635,75	44.683.585,60	44.616.729,16	(64.693.999,75)
RESERVA DO RPPS	-	-	-	-	-	-

RESTOS A PAGAR NÃO PROCESSADOS						
EXECUÇÃO DE RESTOS A PAGAR NÃO PROCESSADOS	INSCRITOS		LIQUIDADOS (c)	PAGOS (d)	CANCELADOS (e)	SALDO A PAGAR (f) = (a + b - d - e)
	EM EXERCÍCIOS ANTERIORES (a)	EM 31 DE DEZEMBRO DO EXERCÍCIO ANTERIOR (b)				
DESPESAS CORRENTES	-	108.590,81	95.687,12	95.687,12	12.903,69	-
Pessoal e Encargos Sociais	-	-	-	-	-	-
Juros e Encargos da Dívida	-	-	-	-	-	-
Outras Despesas Correntes	-	108.590,81	95.687,12	95.687,12	12.903,69	-
DESPESAS DE CAPITAL	-	32.478.757,67	26.587.052,07	26.587.052,07	4.072.968,02	1.818.737,58
Investimentos	-	32.478.757,67	26.587.052,07	26.587.052,07	4.072.968,02	1.818.737,58
Inversões Financeiras	-	-	-	-	-	-
Amortização da Dívida	-	-	-	-	-	-
TOTAL	-	32.587.348,48	26.682.739,19	26.682.739,19	4.085.871,71	1.818.737,58

RESTOS A PAGAR PROCESSADOS E NÃO PROCESSADOS LIQUIDADOS					
EXECUÇÃO DE RESTOS A PAGAR PROCESSADOS	INSCRITOS		PAGOS (c)	CANCELADOS (d)	SALDO A PAGAR (e) = (a + b - c - d)
	EM EXERCÍCIOS ANTERIORES (a)	EM 31 DE DEZEMBRO DO EXERCÍCIO ANTERIOR (b)			
DESPESAS CORRENTES	-	93.959,39	93.959,39	-	-
Pessoal e Encargos Sociais	-	70.824,49	70.824,49	-	-
Juros e Encargos da Dívida	-	-	-	-	-
Outras Despesas Correntes	-	23.134,90	23.134,90	-	-
DESPESAS DE CAPITAL	-	-	-	-	-
Investimentos	-	-	-	-	-
Inversões Financeiras	-	-	-	-	-
Amortização da Dívida	-	-	-	-	-
TOTAL	-	93.959,39	93.959,39	-	-



BALANÇO GERAL 2024

BALANÇO FINANCEIRO
28101 - SECRETARIA MUNICIPAL DO URBANISMO E MEIO AMBIENTE

EXERCÍCIO: 2024 SITUAÇÃO: EMPENHADO PERÍODO (ATÉ MÊS): DEZEMBRO

INGRESSOS	EXERCÍCIO ATUAL	EXERCÍCIO ANTERIOR
Receita Orçamentária (I)	135.608.635,75	90.619.124,91
Recursos Não Vinculados	-	-
Recursos Vinculados (EXCETO AO RPPS)	135.608.635,75	90.619.124,91
Recursos Vinculados à Educação	-	-
Recursos Vinculados à Saúde	-	-
Recursos Vinculados à Assistência Social	-	-
Recursos Vinculados à Previdência Social (EXCETO RPPS)	-	-
Demais Vinculações Decorrentes de Transferências	-	-
Demais Vinculações Legais	135.608.635,75	90.619.124,91
Outras Vinculações	-	-
Recursos Vinculados ao RPPS	-	-
Recursos Vinculados ao RPPS - Fundo em Capitalização (Plano Previdenciário)	-	-
Recursos Vinculados ao RPPS - Fundo em Repartição (Plano Financeiro)	-	-
Recursos Vinculados ao RPPS - Taxa de Administração	-	-
Transferências Financeiras Recebidas (II)	11.148.334,99	10.664.430,64
Transferências Recebidas para a Execução Orçamentária	10.958.688,48	10.547.320,01
Transferências Financeiras Recebidas Independentes de Execução Orçamentária	189.646,51	117.110,63
Transferências Recebidas para Aportes de recursos para o RPPS	-	-
Transferências Recebidas para Aportes de recursos para o RGPS	-	-
Outras Movimentações Financeiras Recebidas (III)	-	-
Resgate de Investimentos e Aplicações Financeiras	-	-
Desbloqueios de Valores em Caixa	-	-
Recebimentos Extraorçamentários (IV)	26.484.317,98	35.051.375,97
Inscrição de Restos a Pagar Não Processados	23.486.711,56	32.587.348,48
Inscrição de Restos a Pagar Processados	66.856,44	93.959,39
Depósitos Restituíveis e Valores Vinculados	2.930.749,98	2.370.068,10
Outros Recebimentos Extraorçamentários	-	-
Saldo do Exercício Anterior (V)	42.036.563,64	39.200.044,16
Caixa e Equivalentes de Caixa (exceto RPPS)	42.036.563,64	39.200.044,16
Caixa e Equivalentes de Caixa RPPS	-	-
Depósitos Restituíveis e Valores Vinculados	-	-
TOTAL (VI) = (I+II+III+IV+V)	215.277.852,36	175.534.975,68
DISPÊNDIOS	EXERCÍCIO ATUAL	EXERCÍCIO ANTERIOR
Despesa Orçamentária (VII)	68.170.297,16	77.939.350,72
Recursos Não Vinculados	11.087.661,48	10.742.430,97
Recursos Vinculados (EXCETO AO RPPS)	57.082.635,68	67.196.919,75
Recursos Destinados à Educação	-	-
Recursos Destinados à Saúde	-	-
Recursos Destinados à Assistência Social	-	-
Recursos Destinados à Previdência Social (EXCETO RPPS)	-	-
Demais Destinações Decorrentes de Transferências	-	-
Demais Destinações Legais	57.082.635,68	67.196.919,75
Outras Destinações	-	-
Recursos Vinculados ao RPPS	-	-
Recursos Vinculados ao RPPS - Fundo em Capitalização (Plano Previdenciário)	-	-
Recursos Vinculados ao RPPS - Fundo em Repartição (Plano Financeiro)	-	-
Recursos Vinculados ao RPPS - Taxa de Administração	-	-
Transferências Financeiras Concedidas (VIII)	55.543.760,12	38.406.036,25
Transferências Concedidas para a Execução Orçamentária	55.543.760,12	38.406.036,25
Transferências Financeiras Concedidas Independentes de Execução Orçamentária	-	-
Transferências Concedidas para Aportes de recursos para o RPPS	-	-
Transferências Concedidas para Aportes de recursos para o RGPS	-	-
Outras Movimentações Financeiras Concedidas (IX)	-	-
Transferências para Investimentos e Aplicações Financeiras	-	-
Bloqueios de Valores em Caixa	-	-
Pagamentos Extraorçamentários (X)	29.707.445,56	17.153.025,07
Pagamentos de Restos a Pagar Não Processados	26.682.739,19	14.670.382,62
Pagamentos de Restos a Pagar Processados	93.959,39	112.574,35
Depósitos Restituíveis e Valores Vinculados	2.930.746,98	2.370.068,10
Outros Pagamentos Extraorçamentários	-	-
Saldo para o Exercício Seguinte (XI)	61.856.349,52	42.036.563,64
Caixa e Equivalentes de Caixa (exceto RPPS)	61.856.346,52	42.036.563,64
Caixa e Equivalentes de Caixa RPPS	-	-
Depósitos Restituíveis e Valores Vinculados	3,00	-
TOTAL (XII) = (VII+VIII+IX+X+XI)	215.277.852,36	175.534.975,68



BALANÇO GERAL 2024

BALANÇO PATRIMONIAL
28101 - SECRETARIA MUNICIPAL DO URBANISMO E MEIO AMBIENTE

EXERCÍCIO: 2024

PERÍODO(MÊS): Dezembro

ATIVO	EXERCÍCIO ATUAL	EXERCÍCIO ANTERIOR
ATIVO CIRCULANTE	61.877.632,87	42.064.571,69
Caixa e Equivalentes de Caixa	61.856.349,52	42.036.563,64
Créditos a Curto Prazo	-	-
Investimentos e Aplicações Temporárias a CP	-	-
Estoques	21.283,35	28.008,05
Ativo Não Circulante Mantido para a Venda	-	-
VPD Pagas Antecipadamente	-	-
ATIVO NÃO CIRCULANTE	77.067.115,01	48.444.635,30
Realizável a Longo Prazo	-	-
Investimentos	-	-
Imobilizado	77.067.115,01	48.444.635,30
Intangível	-	-
Diferido	-	-
TOTAL DO ATIVO	138.944.747,88	90.509.206,99

PASSIVO E PATRIMÔNIO LÍQUIDO	EXERCÍCIO ATUAL	EXERCÍCIO ANTERIOR
PASSIVO CIRCULANTE	789.040,38	851.272,01
Obrigações Trabalhistas, Previdenciárias e Assistenciais a Pagar a Curto Prazo	788.447,58	825.691,11
Empréstimos e Financiamentos a Curto Prazo	-	-
Fornecedores e Contas a Pagar a Curto Prazo	589,80	25.580,90
Obrigações Fiscais a Curto Prazo	-	-
Obrigações de Repartição a Outros Entes	-	-
Provisões a Curto Prazo	-	-
Demais Obrigações a Curto Prazo	3,00	-
PASSIVO NÃO CIRCULANTE	-	-
Obrigações Trabalhistas, Previdenciárias e Assistenciais a Pagar a Longo Prazo	-	-
Empréstimos e Financiamentos a Longo Prazo	-	-
Fornecedores e Contas a Pagar a Longo Prazo	-	-
Obrigações Fiscais a Longo Prazo	-	-
Provisões a Longo Prazo	-	-
Demais Obrigações a Longo Prazo	-	-
Resultado Diferido	-	-
TOTAL DO PASSIVO	789.040,38	851.272,01
PATRIMÔNIO LÍQUIDO	EXERCÍCIO ATUAL	EXERCÍCIO ANTERIOR
Patrimônio Social/Capital Social	-	-
Adiantamento para Futuro Aumento de Capital	-	-
Reservas de Capital	-	-
Ajustes de Avaliação Patrimonial	-	-
Reservas de Lucros	-	-
Demais Reservas	-	-
Resultados Acumulados	138.155.707,50	89.657.934,98
Resultado do Exercício	48.511.756,90	15.219.191,16
Resultado de Exercícios Anteriores	89.657.934,98	73.742.312,41
Ajustes de Exercícios Anteriores	-	13.984,38
Outros Resultados	-	-
Ações/Cotas em Tesouraria	-	-
TOTAL DO PATRIMÔNIO LÍQUIDO	138.155.707,50	89.657.934,98
TOTAL DO PASSIVO E PATRIMÔNIO LÍQUIDO	138.944.747,88	90.509.206,99

QUADRO DOS ATIVOS E PASSIVOS FINANCEIROS E PERMANENTES (LEI 4.320/64)

EXERCÍCIO: 2024

PERÍODO(MÊS): Dezembro

ATIVO (I)	EXERCÍCIO ATUAL	EXERCÍCIO ANTERIOR
ATIVO FINANCEIRO	61.856.349,52	42.036.563,64
ATIVO PERMANENTE	77.088.398,36	48.472.643,35
TOTAL DO ATIVO	138.944.747,88	90.509.206,99
PASSIVO (II)	EXERCÍCIO ATUAL	EXERCÍCIO ANTERIOR
PASSIVO FINANCEIRO	25.372.308,58	32.681.307,87
PASSIVO PERMANENTE	722.180,94	754.866,62
TOTAL DO PASSIVO	26.094.489,52	33.436.174,49
SALDO PATRIMONIAL	112.850.258,36	57.073.032,50



BALANÇO GERAL 2024

BALANÇO PATRIMONIAL
28101 - SECRETARIA MUNICIPAL DO URBANISMO E MEIO AMBIENTE

QUADRO DAS CONTAS DE COMPENSAÇÃO (LEI 4.320/64)

EXERCÍCIO: 2024

PERÍODO(MÊS): Dezembro

ATOS POTENCIAIS ATIVOS	EXERCÍCIO ATUAL	EXERCÍCIO ANTERIOR
Garantias e Contragarantias Recebidas	-	-
Direitos Conveniados e Outros Instrumentos Congêneres	1.994.791,66	1.994.791,66
Direitos Contratuais	-	-
Outros Atos Potenciais Ativos	-	-
TOTAL DOS ATOS POTENCIAIS ATIVOS	1.994.791,66	1.994.791,66
ATOS POTENCIAIS PASSIVOS	EXERCÍCIO ATUAL	EXERCÍCIO ANTERIOR
Garantias e Contragarantias Concedidas	-	-
Obrigações Conveniadas e Outros Instrumentos Congêneres	-	-
Obrigações Contratuais	67.890.775,32	99.373.029,02
Outros Atos Potenciais Passivos	-	-
TOTAL DOS ATOS POTENCIAIS PASSIVOS	67.890.775,32	99.373.029,02

QUADRO DO SUPERÁVIT / DÉFICIT FINANCEIRO (LEI 4.320/64)

EXERCÍCIO: 2024

PERÍODO(MÊS): Dezembro

DESTINAÇÃO DE RECURSOS	EXERCÍCIO ATUAL	EXERCÍCIO ANTERIOR
Recursos Ordinários	-	202.550,20
Receitas de Impostos e de Transferência de Impostos - Educação	-	-
Transferências do FUNDEB 70%	-	-
Transferências do FUNDEB 30%	-	-
Transferência de Recursos do Fundo Nacional do Desenvolvimento da Educação - FNDE	-	-
Transferências de Convênios - Educação	-	-
Outros Recursos Destinados à Educação	-	-
Receitas de Impostos e de Transferência de Impostos - Saúde	-	-
Transferência de Recursos do Sistema Único de Saúde - SUS	-	-
Transferências de Convênios - Saúde	-	-
Outros Recursos Destinados à Saúde	-	-
Transferência de Recursos do Fundo Nacional de Assistência Social - FNAS	-	-
Transferências de Convênios - Assistência Social	-	-
Outros Recursos Destinados à Assistência Social	-	-
Recursos destinados ao RPPS - Plano Previdenciário	-	-
Recursos destinados ao RPPS - Plano Financeiro	-	-
Recursos Vinculados ao RPPS - Taxa de Administração	-	-
Transferências de Convênios e Instrumentos Congêneres (exceto Educação, Saúde e Assistência)	-	-
Outras Vinculações Decorrentes de Transferências	-	-
Recursos de Operações de Crédito	36.626.191,50	9.557.805,97
Recursos de Alienação de Bens/Ativos	-	-
Recursos Vinculados a Fundos (exceto Educação, Saúde, Assistência e Previdência)	-	-
Recursos Extraorçamentários	-	-
Outras Destinações Vinculadas de Recursos	-	-
Recursos da Contribuição de Intervenção no Domínio Econômico - CIDE	-	-
Recursos da Contribuição para o Custeio do Serviço de Iluminação Pública - COSIP	-	-
Recursos Vinculados ao Trânsito	-	-
Recursos Provenientes de Taxas, Contribuições e Preços Públicos	-	-
Recursos de Depósitos Judiciais - Lides das quais o Ente faz parte	-	-
Recursos de Depósitos Judiciais - Lides das quais o Ente não faz parte	-	-
Recursos de Emolumentos, Taxas e Custas	-	-
Recursos Vinculados ao Fundo de Combate e Erradicação da Pobreza	-	-
Outras Vinculações Legais	-	-
Outros Recursos Vinculados - Assistência à Saúde do Servidor (IPM Saúde)	-	-
Outros Recursos Vinculados - Fundo Especial da Câmara Municipal de Fortaleza (FECAMFOR)	-	-
Outros Recursos Vinculados - CAPACITAFOR	-	-
Outros Recursos Vinculados - Recursos referentes à Política de Resíduos Sólidos e Afins	-	-
Outros Recursos Vinculados - Recursos Estaduais da Lei Complementar 259/2021 para o programa Nossas	-	-
Recursos Destinados aos Direitos Humanos da Pessoa Idosa	-	-
Outros Recursos Vinculados - Outros Recursos Vinculados que não se Enquadram nas Especificações	-	-
Outros Recursos Vinculados - Recursos Destinados aos Direitos da Criança e do Adolescente	-	-
Outros Recursos Vinculados - Recursos Destinados ao Meio Ambiente - Fundo de Defesa do Meio Ambiente	-	-
Outros Recursos Vinculados - Recursos Destinados ao Meio Ambiente - Fundo Municipal de Desenvolvimento	-	-
Total	36.484.040,94	9.355.255,77



BALANÇO GERAL 2024

DEMONSTRAÇÃO DAS VARIAÇÕES PATRIMONIAIS
28101 - SECRETARIA MUNICIPAL DO URBANISMO E MEIO AMBIENTE

EXERCÍCIO: 2024

PERÍODO (ATÉ MÊS): DEZEMBRO

A. QUADRO PRINCIPAL	NOTA	EXERCÍCIO ATUAL	EXERCÍCIO ANTERIOR
VARIAÇÕES PATRIMONIAIS AUMENTATIVAS (I)		147.131.486,60	101.308.982,41
IMPOSTOS, TAXAS E CONTRIBUIÇÕES DE MELHORIA	I	-	-
CONTRIBUIÇÕES	II	-	-
EXPLORAÇÃO E VENDA DE BENS, SERVIÇOS E DIREITOS	III	-	-
VARIAÇÕES PATRIMONIAIS AUMENTATIVAS FINANCEIRAS	IV	5.719.135,75	3.505.124,91
TRANSFERÊNCIAS E DELEGAÇÕES RECEBIDAS	V	141.044.222,22	97.800.742,08
VALORIZAÇÃO E GANHOS COM ATIVOS E DESINCORPORAÇÃO DE PASSIVOS	VI	368.128,63	3.115,42
OUTRAS VARIAÇÕES PATRIMONIAIS AUMENTATIVAS	VII	-	-
VARIAÇÕES PATRIMONIAIS DIMINUTIVAS (II)		98.619.729,70	86.089.791,25
PESSOAL E ENCARGOS	VIII	10.883.059,06	10.015.631,58
BENEFÍCIOS PREVIDENCIÁRIOS E ASSISTENCIAIS	IX	-	-
USO DE BENS, SERVIÇOS E CONSUMO DE CAPITAL FIXO	X	31.616.790,77	37.445.091,36
VARIAÇÕES PATRIMONIAIS DIMINUTIVAS FINANCEIRAS	XI	-	-
TRANSFERÊNCIAS E DELEGAÇÕES CONCEDIDAS	XII	55.690.577,47	38.432.239,54
DESVALORIZAÇÃO E PERDA DE ATIVOS E INCORPORAÇÃO DE PASSIVOS	XIII	386.232,24	196.828,77
TRIBUTÁRIAS	XIV	43.070,16	-
CUSTO DAS MERCADORIAS E DOS PRODUTOS VENDIDOS, E DOS SERVIÇOS PRESTADOS	XV	-	-
OUTRAS VARIAÇÕES PATRIMONIAIS DIMINUTIVAS	XVI	-	-
RESULTADO PATRIMONIAL DO PERÍODO (I-II)		48.511.756,90	15.219.191,16

B. QUADROS ANEXOS			
NOTA I - IMPOSTOS, TAXAS E CONTRIBUIÇÕES DE MELHORIA			
IMPOSTOS		-	-
TAXAS		-	-
CONTRIBUIÇÕES DE MELHORIA		-	-
IMPOSTOS, TAXAS E CONTRIBUIÇÕES DE MELHORIA		-	-
NOTA II - CONTRIBUIÇÕES			
CONTRIBUIÇÕES SOCIAIS		-	-
CONTRIBUIÇÕES DE INTERVENÇÃO NO DOMÍNIO ECONÔMICO		-	-
CONTRIBUIÇÃO DE ILUMINAÇÃO PÚBLICA		-	-
CONTRIBUIÇÕES DE INTERESSE DAS CATEGORIAS PROFISSIONAIS		-	-
CONTRIBUIÇÕES		-	-
NOTA III - EXPLORAÇÃO E VENDA DE BENS, SERVIÇOS E DIREITOS			
VENDAS DE MERCADORIAS		-	-
VENDAS DE PRODUTOS		-	-
EXPLORAÇÃO DE BENS, DIREITOS E PRESTAÇÃO DE SERVIÇOS		-	-
EXPLORAÇÃO E VENDA DE BENS, SERVIÇOS E DIREITOS		-	-
NOTA IV - VARIAÇÕES PATRIMONIAIS AUMENTATIVAS FINANCEIRAS			
JUROS E ENCARGOS DE EMPRÉSTIMOS E FINANCIAMENTOS CONCEDIDOS		-	-
JUROS E ENCARGOS DE MORA		-	-
VARIAÇÕES MONETÁRIAS E CAMBIAIS		-	-
DESCONTOS FINANCEIROS OBTIDOS		-	-
REMUNERAÇÃO DE DEPÓSITOS BANCÁRIOS E APLICAÇÕES FINANCEIRAS		5.719.135,75	3.505.124,91
OUTRAS VARIAÇÕES PATRIMONIAIS AUMENTATIVAS - FINANCEIRAS		-	-
VARIAÇÕES PATRIMONIAIS AUMENTATIVAS FINANCEIRAS		5.719.135,75	3.505.124,91
NOTA V - TRANSFERÊNCIAS E DELEGAÇÕES RECEBIDAS			
TRANSFERÊNCIAS INTRAGOVERNAMENTAIS		141.044.222,22	97.800.742,08
TRANSFERÊNCIAS INTERGOVERNAMENTAIS		-	-
TRANSFERÊNCIAS DAS INSTITUIÇÕES PRIVADAS		-	-
TRANSFERÊNCIAS DAS INSTITUIÇÕES MULTIGOVERNAMENTAIS		-	-
TRANSFERÊNCIAS DE CONSÓRCIOS PÚBLICOS		-	-
TRANSFERÊNCIAS DO EXTERIOR		-	-
EXECUÇÃO ORÇAMENTÁRIA DELEGADA DE ENTES		-	-
TRANSFERÊNCIAS DE PESSOAS FÍSICAS		-	-
OUTRAS TRANSFERÊNCIAS E DELEGAÇÕES RECEBIDAS		-	-
TRANSFERÊNCIAS E DELEGAÇÕES RECEBIDAS		141.044.222,22	97.800.742,08
NOTA VI - VALORIZAÇÃO E GANHOS COM ATIVOS E DESINCORPORAÇÃO DE PASSIVOS			
REAVALIAÇÃO DE ATIVOS		-	-
GANHOS COM ALIENAÇÃO		-	-
GANHOS COM INCORPORAÇÃO DE ATIVOS		4.704,45	3.115,42
DESINCORPORAÇÃO DE PASSIVOS		363.424,18	-
REVERSÃO DE REDUÇÃO A VALOR RECUPERÁVEL		-	-
VALORIZAÇÃO E GANHOS COM ATIVOS E DESINCORPORAÇÃO DE PASSIVOS		368.128,63	3.115,42



DEMONSTRAÇÃO DAS VARIAÇÕES PATRIMONIAIS
28101 - SECRETARIA MUNICIPAL DO URBANISMO E MEIO AMBIENTE

NOTA VII - OUTRAS VARIAÇÕES PATRIMONIAIS AUMENTATIVAS		
VPA A CLASSIFICAR	-	-
RESULTADO POSITIVO DE PARTICIPAÇÕES	-	-
SUBVENÇÕES ECONÔMICAS	-	-
REVERSÃO DE PROVISÕES E AJUSTES DE PERDAS	-	-
DIVERSAS VARIAÇÕES PATRIMONIAIS AUMENTATIVAS	-	-
OUTRAS VARIAÇÕES PATRIMONIAIS AUMENTATIVAS	-	-
NOTA VIII - PESSOAL E ENCARGOS		
REMUNERAÇÃO A PESSOAL	8.506.070,92	7.727.574,80
ENCARGOS PATRONAIS	2.056.164,18	2.012.258,86
BENEFÍCIOS A PESSOAL	291.826,20	244.472,00
OUTRAS VARIAÇÕES PATRIMONIAIS DIMINUTIVAS - PESSOAL E ENCARGOS	28.997,76	31.325,92
PESSOAL E ENCARGOS	10.883.059,06	10.015.631,58
NOTA IX - BENEFÍCIOS PREVIDENCIÁRIOS E ASSISTENCIAIS		
APOSENTADORIA E REFORMAS	-	-
PENSÕES	-	-
BENEFÍCIOS DE PRESTAÇÃO CONTINUADA	-	-
BENEFÍCIOS EVENTUAIS	-	-
POLÍTICAS PÚBLICAS DE TRANSFERÊNCIA DE RENDA	-	-
OUTROS BENEFÍCIOS PREVIDENCIÁRIOS E ASSISTENCIAIS	-	-
BENEFÍCIOS PREVIDENCIÁRIOS E ASSISTENCIAIS	-	-
NOTA X - USO DE BENS, SERVIÇOS E CONSUMO DE CAPITAL FIXO		
USO DE MATERIAL DE CONSUMO	69.236,82	65.716,03
SERVIÇOS	31.261.991,00	37.126.326,96
DEPRECIÇÃO, AMORTIZAÇÃO E EXAUSTÃO	285.562,95	253.048,37
USO DE BENS, SERVIÇOS E CONSUMO DE CAPITAL FIXO	31.616.790,77	37.445.091,36
NOTA XI - VARIAÇÕES PATRIMONIAIS DIMINUTIVAS FINANCEIRAS		
JUROS E ENCARGOS DE EMPRÉSTIMOS E FINANCIAMENTOS OBTIDOS	-	-
JUROS E ENCARGOS DE MORA	-	-
VARIAÇÕES MONETÁRIAS E CAMBIAS	-	-
DESCONTOS FINANCEIROS CONCEDIDOS	-	-
OUTRAS VARIAÇÕES PATRIMONIAIS DIMINUTIVAS - FINANCEIRAS	-	-
VARIAÇÕES PATRIMONIAIS DIMINUTIVAS FINANCEIRAS	-	-
NOTA XII - TRANSFERÊNCIAS E DELEGAÇÕES CONCEDIDAS		
TRANSFERÊNCIAS INTRAGOVERNAMENTAIS	55.690.577,47	38.432.239,54
TRANSFERÊNCIAS INTERGOVERNAMENTAIS	-	-
TRANSFERÊNCIAS A INSTITUIÇÕES PRIVADAS	-	-
TRANSFERÊNCIAS A INSTITUIÇÕES MULTIGOVERNAMENTAIS	-	-
TRANSFERÊNCIAS A CONSÓRCIOS PÚBLICOS	-	-
TRANSFERÊNCIAS AO EXTERIOR	-	-
EXECUÇÃO ORÇAMENTÁRIA DELEGADA A ENTES	-	-
OUTRAS TRANSFERÊNCIAS E DELEGAÇÕES CONCEDIDAS	-	-
TRANSFERÊNCIAS E DELEGAÇÕES CONCEDIDAS	55.690.577,47	38.432.239,54
NOTA XIII - DESVALORIZAÇÃO E PERDA DE ATIVOS E INCORPORAÇÃO DE PASSIVOS		
REDUÇÃO A VALOR RECUPERÁVEL E AJUSTE PARA PERDAS	-	-
PERDAS COM ALIENAÇÃO	-	-
PERDAS INVOLUNTÁRIAS	-	-
INCORPORAÇÃO DE PASSIVOS	-	-
DESINCORPORAÇÃO DE ATIVOS	386.232,24	196.828,77
DESVALORIZAÇÃO E PERDA DE ATIVOS E INCORPORAÇÃO DE PASSIVOS	386.232,24	196.828,77
NOTA XIV - TRIBUTÁRIAS		
IMPOSTOS, TAXAS E CONTRIBUIÇÕES DE MELHORIA	-	-
CONTRIBUIÇÕES	43.070,16	-
TRIBUTÁRIAS	43.070,16	-
NOTA XV - CUSTO DAS MERCADORIAS E PRODUTOS VENDIDOS, E DOS SERVIÇOS PRESTADOS		
CUSTOS DAS MERCADORIAS VENDIDAS	-	-
CUSTOS DOS PRODUTOS VENDIDOS	-	-
CUSTOS DOS SERVIÇOS PRESTADOS	-	-
CUSTO DAS MERCADORIAS E PRODUTOS VENDIDOS, E DOS SERVIÇOS PRESTADOS	-	-
NOTA XVI - OUTRAS VARIAÇÕES PATRIMONIAIS DIMINUTIVAS		
PREMIAÇÕES	-	-
RESULTADO NEGATIVO DE PARTICIPAÇÕES	-	-
INCENTIVOS	-	-
SUBVENÇÕES ECONÔMICAS	-	-
PARTICIPAÇÕES E CONTRIBUIÇÕES	-	-
CONSTITUIÇÃO DE PROVISÕES	-	-
DIVERSAS VARIAÇÕES PATRIMONIAIS DIMINUTIVAS	-	-
OUTRAS VARIAÇÕES PATRIMONIAIS DIMINUTIVAS	-	-



BALANÇO GERAL 2024

PREFEITURA MUNICIPAL DE FORTALEZA
28101 - SECRETARIA MUNICIPAL DO URBANISMO E MEIO AMBIENTE
DEMONSTRATIVO DA DÍVIDA FUNDADA

EXERCÍCIO: 2024

ANEXO 16

DÍVIDA FUNDADA INTERNA										
CREDOR	CÓD. CONTRATO	DATA ASSINATURA	VALOR CONTRATADO	SALDO EXERCÍCIO ANTERIOR	REAJUSTE / REPARCELAMENTOS E VARIÁÇÕES MONETÁRIAS	LIBERAÇÃO	AMORTIZAÇÃO	JUROS	OUTROS ENCARGOS	SALDO EXERCÍCIO SEGUINTE
DÍVIDA FUNDADA EXTERNA										
CREDOR	CÓD. CONTRATO	DATA ASSINATURA	VALOR CONTRATADO	SALDO EXERCÍCIO ANTERIOR	REAJUSTE / REPARCELAMENTOS E VARIÁÇÕES MONETÁRIAS	LIBERAÇÃO	AMORTIZAÇÃO	JUROS	OUTROS ENCARGOS	SALDO EXERCÍCIO SEGUINTE
PRECATÓRIOS										
CREDOR	CÓD. CONTRATO	DATA ASSINATURA	VALOR CONTRATADO	SALDO EXERCÍCIO ANTERIOR	REAJUSTE / REPARCELAMENTOS E VARIÁÇÕES MONETÁRIAS	LIBERAÇÃO	AMORTIZAÇÃO	JUROS	OUTROS ENCARGOS	SALDO EXERCÍCIO SEGUINTE
DEMAIS DÍVIDAS CONTRATUAIS										
CREDOR	CÓD. CONTRATO	DATA ASSINATURA	VALOR CONTRATADO	SALDO EXERCÍCIO ANTERIOR	REAJUSTE / REPARCELAMENTOS E VARIÁÇÕES MONETÁRIAS	LIBERAÇÃO	AMORTIZAÇÃO	JUROS	OUTROS ENCARGOS	SALDO EXERCÍCIO SEGUINTE
TOTAL GERAL DA DÍVIDA CONSOLIDADA				SALDO EXERCÍCIO ANTERIOR	REAJUSTE / REPARCELAMENTOS E VARIÁÇÕES MONETÁRIAS	LIBERAÇÃO	AMORTIZAÇÃO	JUROS	OUTROS ENCARGOS	SALDO EXERCÍCIO SEGUINTE

SEM MOVIMENTO



BALANÇO GERAL 2024

DEMONSTRATIVO DA DÍVIDA FLUTUANTE - ANEXO 17 DA LEI 4.320
 PREFEITURA MUNICIPAL DE FORTALEZA
 28101 - SECRETARIA MUNICIPAL DO URBANISMO E MEIO AMBIENTE

EXERCÍCIO: 2024 PERÍODO(ATE MÊS): DEZEMBRO

DESCRIÇÃO	SALDO ANTERIOR	MOVIMENTAÇÃO DO EXERCÍCIO			SALDO PARA O EXERCÍCIO SEGUINTE
		INSCRIÇÃO / REC. EXTRA ORÇAMENTÁRIA	BAIXA / DESPESA EXTRA ORÇAMENTÁRIA	PRESCRIÇÃO / CANCELAMENTO	
RESTOS A PAGAR	32.681.307,87	23.553.568,00	26.776.698,58	4.085.871,71	25.372.305,58
DEPÓSITOS E CAUÇÕES	-	-	-	-	-
CONSIGNAÇÕES	-	2.930.749,98	2.930.746,98	-	3,00
INSS	-	34.302,67	34.302,67	-	-
ISS	-	1.050.020,36	1.050.020,36	-	-
IRRF	-	1.845.980,07	1.845.977,07	-	3,00
IPM	-	-	-	-	-
OUTRAS CONSIGNAÇÕES	-	446,88	446,88	-	-
ENCARGOS SOCIAIS - OUTRAS ENTIDADES	-	-	-	-	-
INDENIZAÇÕES E RESTITUIÇÕES	-	-	-	-	-
IMPOSTOS E CONTRIBUIÇÕES DIVERSOS	-	-	-	-	-
ICMS	-	-	-	-	-
OUTROS TRIBUTOS ESTADUAIS E MUNICIPAIS	-	-	-	-	-
PENSÃO ALIMENTÍCIA	-	-	-	-	-
PLANOS DE PREVIDÊNCIA E ASSISTÊNCIA MÉDICA	-	-	-	-	-
ASSISTÊNCIA À SAÚDE - ADMINISTRAÇÃO PRÓPRIA	-	-	-	-	-
RETENÇÕES - ENTIDADES REPRESENTATIVAS DE	-	-	-	-	-
RETENÇÕES - PLANOS DE SEGUROS	-	-	-	-	-
RETENÇÕES - EMPRÉSTIMOS E FINANCIAMENTOS	-	-	-	-	-
RETENÇÕES RELATIVA A VALE TRANSPORTE	-	-	-	-	-
RETENÇÕES RELATIVA A VALE ALIMENTAÇÃO	-	-	-	-	-
TOTAL	32.681.307,87	26.484.317,98	29.707.445,56	4.085.871,71	25.372.308,58



BALANÇO GERAL 2024

DEMONSTRAÇÃO DO FLUXO DE CAIXA
28101 - SECRETARIA MUNICIPAL DO URBANISMO E MEIO AMBIENTE

EXERCÍCIO: 2024

PERÍODO(ATÉ MÊS): DEZEMBRO

A. QUADRO PRINCIPAL	EXERCÍCIO ATUAL	EXERCÍCIO ANTERIOR
FLUXOS DE CAIXA DAS ATIVIDADES OPERACIONAIS (I)	(49.810.854,01)	(34.893.472,10)
INGRESSOS	19.798.220,72	16.539.623,65
Impostos, Taxas e Contribuições de Melhoria	-	-
Receita de Contribuições	-	-
Receita Patrimonial	-	-
Receita Agropecuária	-	-
Receita Industrial	-	-
Receita de Serviços	-	-
Remuneração das Disponibilidades	5.719.135,75	3.505.124,91
Transferências Recebidas	-	-
Outras Receitas/Ingressos Operacionais	14.079.084,97	13.034.498,74
Outras Receitas Derivadas e Originárias	-	-
Depósitos Terceiros Passivos - Recebidos	-	-
Recebimentos de Consignações	2.930.749,98	2.370.068,10
Transferências Financeiras Recebidas	11.148.334,99	10.664.430,64
Outros Recebimentos Extraorçamentários	-	-
DESEMBOLSOS	69.609.074,73	51.433.095,75
Pessoal e Demais Despesas	10.193.431,09	9.727.912,39
Juros e Encargos da Dívida	-	-
Transferências Concedidas	941.136,54	929.079,01
Outros Desembolsos Operacionais	58.474.507,10	40.776.104,35
Depósitos Terceiros Passivos - Devolução	-	-
Pagamentos de Consignações	2.930.746,98	2.370.068,10
Transferências Financeiras Concedidas	55.543.760,12	38.406.036,25
Outros Pagamentos Extra Orçamentários	-	-
FLUXOS DE CAIXA DAS ATIVIDADES DE INVESTIMENTO (II)	(60.258.860,11)	(49.384.008,42)
INGRESSOS	-	-
Alienações de Bens	-	-
Amortização de Empréstimos e Financiamentos Concedidos	-	-
Outros Ingressos de Investimentos	-	-
DESEMBOLSOS	60.258.860,11	49.384.008,42
Aquisição de Ativo não Circulante	29.434.705,02	12.323.839,70
Concessão de Empréstimos e Financiamentos	-	-
Outros Desembolsos de Investimentos	30.824.155,09	37.060.168,72
FLUXOS DE CAIXA DAS ATIVIDADES DE FINANCIAMENTO (III)	129.889.500,00	87.114.000,00
INGRESSOS	129.889.500,00	87.114.000,00
Operações de Crédito	129.889.500,00	87.114.000,00
Integralização do Capital Social de Empresas Dependentes	-	-
Outros Ingressos de Financiamentos	-	-
DESEMBOLSOS	-	-
Amortização/Refinanciamento da Dívida	-	-
Outros desembolsos de financiamento	-	-
GERAÇÃO LÍQUIDA DE CAIXA E EQUIVALENTE DE CAIXA (I+II+III)	19.819.785,88	2.836.519,48
CAIXA E EQUIVALENTE DE CAIXA INICIAL	42.036.563,64	39.200.044,16
CAIXA E EQUIVALENTE DE CAIXA FINAL	61.856.349,52	42.036.563,64



DEMONSTRAÇÃO DO FLUXO DE CAIXA
28101 - SECRETARIA MUNICIPAL DO URBANISMO E MEIO AMBIENTE

B. QUADRO DE TRANSFERÊNCIAS RECEBIDAS E CONCEDIDAS	EXERCÍCIO ATUAL	EXERCÍCIO ANTERIOR
Intergovernamentais	-	-
da União	-	-
de Estados e Distrito Federal	-	-
de Municípios	-	-
Intragovernamentais	-	-
Outras Transferências Recebidas	-	-
Total das Transferências Recebidas	-	-
Intergovernamentais	-	-
a União	-	-
a Estados e ao Distrito Federal	-	-
a Municípios	-	-
a Consórcios Públicos	-	-
Intragovernamentais	941.136,54	929.079,01
Outras Transferências Concedidas	-	-
Total das Transferências Concedidas	941.136,54	929.079,01
C. QUADRO DE DESEMBOLSOS DE PESSOAL E DEMAIS DESPESAS POR FUNÇÃO	EXERCÍCIO ATUAL	EXERCÍCIO ANTERIOR
Legislativa	-	-
Judiciária	-	-
Essencial à Justiça	-	-
Administração	-	-
Defesa Nacional	-	-
Segurança Pública	-	-
Relações Exteriores	-	-
Assistência Social	-	-
Previdência Social	-	-
Saúde	-	-
Trabalho	-	-
Educação	-	-
Cultura	-	-
Direitos da Cidadania	-	-
Urbanismo	-	-
Habitação	-	-
Saneamento	-	-
Gestão Ambiental	10.193.431,09	9.727.912,39
Ciência e Tecnologia	-	-
Agricultura	-	-
Organização Agrária	-	-
Indústria	-	-
Comércio e Serviços	-	-
Comunicações	-	-
Energia	-	-
Transporte	-	-
Desporto e Lazer	-	-
Encargos Especiais	-	-
Total dos Desembolsos de Pessoal e Demais Despesas por Função	10.193.431,09	9.727.912,39
D. QUADRO DE JUROS E ENCARGOS DA DÍVIDA	EXERCÍCIO ATUAL	EXERCÍCIO ANTERIOR
Juros e Correção Monetária da Dívida Interna	-	-
Juros e Correção Monetária da Dívida Externa	-	-
Outros Encargos da Dívida	-	-
Total dos Juros e Encargos da Dívida	-	-

SECRETARIA MUNICIPAL DO
ESPORTE E LAZER
(29101 - SECEL)



BALANÇO GERAL 2024

DEMONSTRATIVO DA RECEITA E DESPESA SEGUNDO AS CATEGORIAS ECONÔMICAS - ANEXO 01 DA LEI 4.320/64
29101 - SECRETARIA MUNICIPAL DO ESPORTE E LAZER

EXERCÍCIO: 2024 PERÍODO(ATÉ MÊS): DEZEMBRO

RECEITAS		DESPESAS	
RECEITAS CORRENTES	95.421,73	DESPESAS CORRENTES	26.126.255,28
Impostos, Taxas, Contribuições de Melhoria	-	Pessoal e Encargos Sociais	4.017.416,64
Receita de Contribuições	-	Juros e Encargos da Dívida	-
Receita Patrimonial	9.463,20	Outras Despesas Correntes	22.108.838,64
Receita Agropecuária	-		
Receita Industrial	-		
Receita de Serviços	-		
Transferências Correntes	-		
Outras Receitas Correntes	85.958,53		
Dedução para Formação do FUNDEB	-		
SUPERÁVIT CORRENTE	-	DÉFICIT CORRENTE	26.030.833,55
RECEITAS DE CAPITAL	-	DESPESAS DE CAPITAL	-
Operações de Crédito	-	Investimento	-
Alienação de Bens	-	Inversões Financeira	-
Amortizações de Empréstimos	-	Amortização da Dívida	-
Transferências de Capital	-		
Outras Receitas de Capital	-		
REPASSE RECEBIDO	23.321.652,65	REPASSE CONCEDIDO	84.308,82
TOTAL DA RECEITA	23.417.074,38	TOTAL DA DESPESA	26.210.564,10
DÉFICIT	2.793.489,72	SUPERÁVIT	-
TOTAL	26.210.564,10	TOTAL	26.210.564,10

RESUMO

RECEITAS		DESPESAS	
RECEITAS CORRENTES	95.421,73	DESPESAS CORRENTES	26.126.255,28
RECEITAS DE CAPITAL	-	DESPESAS DE CAPITAL	-
REPASSE RECEBIDO	23.321.652,65	REPASSE CONCEDIDO	84.308,82
DÉFICIT	2.793.489,72	SUPERÁVIT	-
TOTAL	26.210.564,10	TOTAL	26.210.564,10



29101 - SECRETARIA MUNICIPAL DO ESPORTE E LAZER

NATUREZA DA DESPESA

CÓDIGO	ESPECIFICAÇÃO	ELEMENTO	MODALIDADE	CATEGORIA / GRUPO
3.0.00.00	DESPESAS CORRENTES			26.126.255,28
3.1.00.00	PESSOAL E ENCARGOS SOCIAIS			4.017.416,64
3.1.90.00	APLICACOES DIRETAS		3.899.778,10	
3.1.90.07	CONTRIBUICAO A ENTIDADES FECHADAS DE PREVIDENCIA			
3.1.90.11	VENCIMENTOS E VANTAGENS FIXAS - PESSOAL CIVIL	3.289.044,69		
3.1.90.13	CONTRIBUICOES PATRONAIS	588.541,49		
3.1.90.16	OUTRAS DESPESAS VARIAVEIS - PESSOAL CIVIL			
3.1.90.92	DESPESAS DE EXERCICIOS ANTERIORES			
3.1.90.94	INDENIZACOES RESTITUICOES TRABALHISTAS			
3.1.90.96	RESSARCIMENTO DESPESAS DE PESSOAL REQUISITADO	22.191,92		
3.1.91.00	APLICACOES DIRETAS DECORRENTES DE OPERACOES INTRA-ORCAMENTARIAS		117.638,54	
3.1.91.13	CONTRIBUICOES PATRONAIS	117.638,54		
3.3.00.00	OUTRAS DESPESAS CORRENTES			22.108.838,64
3.3.50.00	TRANSFERENCIAS DE INSTITUICOES PRIVADAS		16.114.934,37	
3.3.50.41	CONTRIBUICOES	16.114.934,37		
3.3.50.43	SUBVENCoes SOCIAIS			
3.3.50.92	DESPESAS DE EXERCICIOS ANTERIORES			
3.3.90.00	APLICACOES DIRETAS		5.993.904,27	
3.3.90.08	OUTROS BENEFICIOS ASSISTENCIAIS			
3.3.90.14	DIARIAS - CIVIL			
3.3.90.30	MATERIAL DE CONSUMO	2.818,80		
3.3.90.32	MATERIAL DE DISTRIBUICAO GRATUITA			
3.3.90.36	OUTROS SERVICOS DE TERCEIROS - PESSOA FISICA			
3.3.90.39	OUTROS SERVICOS DE TERCEIROS - PESSOA JURIDICA	1.770.354,90		
3.3.90.40	SERVICOS DE TECNOLOGIA DA INFORMACAO E COMUNICACAO - PESSOA JURIDICA	25.553,52		
3.3.90.46	AUXILIO-ALIMENTACAO	161.586,60		
3.3.90.47	OBRIGACOES TRIBUTARIAS CONTRIBUTIVAS	484,95		
3.3.90.48	OUTROS AUXILIOS FINANCEIROS A PESSOAS FISICAS	4.019.400,00		
3.3.90.92	DESPESAS DE EXERCICIOS ANTERIORES	13.705,50		
4.0.00.00	DESPESAS DE CAPITAL			
4.4.00.00	INVESTIMENTOS			
4.4.90.00	APLICACOES DIRETAS			
4.4.90.39	OUTROS SERVICOS DE TERCEIROS - PESSOA JURIDICA			
4.4.90.51	OBRAS E INSTALACOES			
4.4.90.52	EQUIPAMENTOS E MATERIAL PERMANENTE			
4.4.90.92	DESPESAS DE EXERCICIOS ANTERIORES			
TOTAL				26.126.255,28

BALANÇO GERAL 2024

PREFEITURA MUNICIPAL DE FORTALEZA
 RECEITA SEGUNDO AS CATEGORIAS ECONOMICAS - ANEXO 2 DA LEI 4.320/64
 29101 - SECRETARIA MUNICIPAL DO ESPORTE E LAZER

Exercício 2024

Cod. Receita	Desc. Receita	Desdobramento	Origem	Categoria Econômica
100000000	RECEITAS CORRENTES			95.421,73
130000000	RECEITA PATRIMONIAL			
132000000	VALORES MOBILIÁRIOS	9.463,20	9.463,20	
132100000	JUROS E CORREÇÕES MONETÁRIAS	9.463,20		
132101000	REMUNERAÇÃO DE DEPOSITOS BANCÁRIOS	9.463,20		
132101010	REMUNERACAO DE DEPOSITOS BANCARIOS - PRINCIPAL	9.463,20		
190000000	OUTRAS RECEITAS CORRENTES			
192000000	INDENIZAÇÕES, RESTITUIÇÕES E RESSARCIMENTOS	85.958,53	85.958,53	
192200000	RESTITUIÇÕES	85.958,53		
192299000	OUTRAS RESTITUIÇÕES	85.958,53		
192299010	OUTRAS RESTITUIÇÕES - PRINCIPAL	85.958,53		
192299019	OUTRAS RESTITUIÇÕES - PRINCIPAL - OUTRAS RESTITUIÇÕES	85.958,53		
TOTAL				95.421,73



29101 - SECRETARIA MUNICIPAL DO ESPORTE E LAZER

PROGRAMA DE TRABALHO

CODIGO	ESPECIFICACAO	OPERACAO ESPECIAL	PROJETO	ATIVIDADE	TOTAL
04.000.0000.0000.0000	ADMINISTRACAO			4.217.018,14	4.217.018,14
04.122.0000.0000.0000	ADMINISTRACAO GERAL			4.217.018,14	4.217.018,14
04.122.0001.0000.0000	GESTAO E MANUTENCAO			4.217.018,14	4.217.018,14
04.122.0001.1796.0000	AQUISICAO DE EQUIPAMENTOS, MOBILIARIOS E VEICULOS				
04.122.0001.1796.0029	AQUISICAO DE EQUIPAMENTOS, MOBILIARIOS E VEICULOS				
04.122.0001.2016.0000	MANUTENCAO E FUNCIONAMENTO ADMINISTRATIVO			199.601,50	199.601,50
04.122.0001.2016.0037	MANUTENCAO E FUNCIONAMENTO ADMINISTRATIVO			199.601,50	199.601,50
04.122.0001.2195.0000	REMUNERACAO DE PESSOAL ATIVO DO MUNICIPIO E ENCARGOS SOCIAIS			4.017.416,64	4.017.416,64
04.122.0001.2195.0035	REMUNERACAO DE PESSOAL ATIVO DO MUNICIPIO E ENCARGOS SOCIAIS			4.017.416,64	4.017.416,64
04.126.0000.0000.0000	TECNOLOGIA DA INFORMACAO				
04.126.0001.0000.0000	GESTAO E MANUTENCAO				
04.126.0001.1005.0000	AQUISICAO E IMPLANTACAO DE PRODUTOS E SERVICOS DE TI				
04.126.0001.1005.0026	AQUISICAO E IMPLANTACAO DE PRODUTOS E SERVICOS DE TI				
27.000.0000.0000.0000	DESPORTO E LAZER		20.134.334,37	1.774.902,77	21.909.237,14
27.242.0000.0000.0000	ASSISTENCIA AO PORTADOR DE DEFICIENCIA		651.689,53		651.689,53
27.242.0008.0000.0000	ATENCAO INTEGRAL A PESSOA COM DEFICIENCIA		651.689,53		651.689,53
27.242.0008.1140.0000	IMPLANTACAO DE NUCLEOS DE ATIVIDADES ESPORTIVAS E DE LAZER PARA PESSOAS COM DEFICIENCIA		651.689,53		651.689,53
27.242.0008.1140.0001	IMPLANTACAO DE NUCLEOS DE ATIVIDADES ESPORTIVAS E DE LAZER PARA PESSOAS COM DEFICIENCIA		651.689,53		651.689,53
27.811.0000.0000.0000	DESPORTO DE RENDIMENTO		4.719.400,00		4.719.400,00
27.811.0004.0000.0000	PROGRAMA DE ESPORTE EDUCACIONAL E RENDIMENTO		4.719.400,00		4.719.400,00
27.811.0004.1237.0000	APOIO A ATLETAS PARA REPRESENTACAO DO MUNICIPIO EM EVENTOS ESPORTIVOS NACIONAIS E INTERNACIONAIS		700.000,00		700.000,00
27.811.0004.1237.0001	APOIO A ATLETAS PARA REPRESENTACAO DO MUNICIPIO EM EVENTOS ESPORTIVOS NACIONAIS E INTERNACIONAIS		700.000,00		700.000,00
27.811.0004.1265.0000	IMPLANTACAO DE NUCLEOS DE ESPORTES VOLTADOS PARA O ALTO RENDIMENTO				
27.811.0004.1265.0001	IMPLANTACAO DE NUCLEOS DE ESPORTES VOLTADOS PARA O ALTO RENDIMENTO				
27.811.0004.1497.0000	CONCESSAO DE BENEFICIOS PARA O DESENVOLVIMENTO ESPORTIVO DE CRIANCAS E JOVENS		2.985.600,00		2.985.600,00
27.811.0004.1497.0001	CONCESSAO DE BENEFICIOS PARA O DESENVOLVIMENTO ESPORTIVO DE CRIANCAS E JOVENS		2.985.600,00		2.985.600,00
27.811.0004.1498.0000	CONCESSAO DE BENEFICIOS PARA ATLETAS DE ALTO RENDIMENTO		1.033.800,00		1.033.800,00
27.811.0004.1498.0001	CONCESSAO DE BENEFICIOS PARA ATLETAS DE ALTO RENDIMENTO		1.033.800,00		1.033.800,00
27.812.0000.0000.0000	DESPORTO COMUNITARIO		14.763.244,84		14.763.244,84
27.812.0003.0000.0000	DESENVOLVIMENTO DO DESPORTO COMUNITARIO E DE LAZER		14.763.244,84		14.763.244,84
27.812.0003.1008.0000	REALIZACAO DE EVENTOS ESPORTIVOS E DE LAZER		7.503.427,20		7.503.427,20
27.812.0003.1008.0001	REALIZACAO DE EVENTOS ESPORTIVOS E DE LAZER		7.503.427,20		7.503.427,20
27.812.0003.1088.0000	AMPLIACAO E FUNCIONAMENTO DOS NUCLEOS DE ESPORTE E LAZER		7.259.817,64		7.259.817,64
27.812.0003.1088.0001	AMPLIACAO E FUNCIONAMENTO DOS NUCLEOS DE ESPORTE E LAZER		7.259.817,64		7.259.817,64
27.812.0003.1236.0000	AQUISICAO E DISTRIBUICAO DE MATERIAL ESPORTIVO				
27.812.0003.1236.0001	AQUISICAO E DISTRIBUICAO DE MATERIAL ESPORTIVO				
27.812.0003.1236.0002	AQUISICAO DE MATERIAL ESPORTIVO - CADEIRA DE RODAS ADAPTADA PARA BASQUETE - EP/LOM				
27.812.0005.0000.0000	INFRAESTRUTURA DE ESPORTE E LAZER				
27.812.0005.1248.0000	MODERNIZACAO DOS EQUIPAMENTOS ESPORTIVOS DE GRANDE PORTE				
27.812.0005.1248.0001	MODERNIZACAO DOS EQUIPAMENTOS ESPORTIVOS DE GRANDE PORTE				
27.812.0008.0000.0000	ATENCAO INTEGRAL A PESSOA COM DEFICIENCIA				
27.812.0008.1917.0000	APOIO E REALIZACAO DE EVENTOS				
27.812.0008.1917.0015	APOIO E REALIZACAO DE EVENTOS ESPORTIVOS VOLTADOS PARA PESSOAS COM DEFICIENCIA				
27.813.0000.0000.0000	LAZER			1.774.902,77	1.774.902,77
27.813.0005.0000.0000	INFRAESTRUTURA DE ESPORTE E LAZER			1.774.902,77	1.774.902,77
27.813.0005.2834.0000	MANUTENCAO DOS EQUIPAMENTOS ESPORTIVOS			1.774.902,77	1.774.902,77
27.813.0005.2834.0001	MANUTENCAO DOS EQUIPAMENTOS ESPORTIVOS			1.510.464,39	1.510.464,39
27.813.0005.2834.0002	MANUTENCAO DE ARENINHAS			264.438,38	264.438,38
27.813.0082.0000.0000	GESTAO E DESENVOLVIMENTO DE PESSOAS				
27.813.0082.1164.0000	REALIZACAO E EVENTOS ESPORTIVOS, DESPORTO E LAZER PARA SERVIDORES MUNICIPAIS				
27.813.0082.1164.0001	REALIZACAO E EVENTOS ESPORTIVOS, DESPORTO E LAZER PARA SERVIDORES MUNICIPAIS				
TOTAL			20.134.334,37	5.991.920,91	26.126.255,28

29101 - SECRETARIA MUNICIPAL DO ESPORTE E LAZER

PROGRAMA DE TRABALHO

CODIGO	ESPECIFICACAO	OPERACAO ESPECIAL	PROJETO	ATIVIDADE	TOTAL
04.000.0000.0000.0000	ADMINISTRACAO			4.217.018,14	4.217.018,14
04.122.0000.0000.0000	ADMINISTRACAO GERAL			4.217.018,14	4.217.018,14
04.122.0001.0000.0000	GESTAO E MANUTENCAO			4.217.018,14	4.217.018,14
04.122.0001.1796.0000	AQUISICAO DE EQUIPAMENTOS, MOBILIARIOS E VEICULOS				
04.122.0001.1796.0029	AQUISICAO DE EQUIPAMENTOS, MOBILIARIOS E VEICULOS				
04.122.0001.2016.0000	MANUTENCAO E FUNCIONAMENTO ADMINISTRATIVO			199.601,50	199.601,50
04.122.0001.2016.0037	MANUTENCAO E FUNCIONAMENTO ADMINISTRATIVO			199.601,50	199.601,50
04.122.0001.2195.0000	REMUNERACAO DE PESSOAL ATIVO DO MUNICIPIO E ENCARGOS SOCIAIS			4.017.416,64	4.017.416,64
04.122.0001.2195.0035	REMUNERACAO DE PESSOAL ATIVO DO MUNICIPIO E ENCARGOS SOCIAIS			4.017.416,64	4.017.416,64
04.126.0000.0000.0000	TECNOLOGIA DA INFORMACAO				
04.126.0001.0000.0000	GESTAO E MANUTENCAO				
04.126.0001.1005.0000	AQUISICAO E IMPLANTACAO DE PRODUTOS E SERVICOS DE TI				
04.126.0001.1005.0026	AQUISICAO E IMPLANTACAO DE PRODUTOS E SERVICOS DE TI				
27.000.0000.0000.0000	DESPORTO E LAZER		20.134.334,37	1.774.902,77	21.909.237,14
27.242.0000.0000.0000	ASSISTENCIA AO PORTADOR DE DEFICIENCIA		651.689,53		651.689,53
27.242.0008.0000.0000	ATENCAO INTEGRAL A PESSOA COM DEFICIENCIA		651.689,53		651.689,53
27.242.0008.1140.0000	IMPLANTACAO DE NUCLEOS DE ATIVIDADES ESPORTIVAS E DE LAZER PARA PESSOAS COM DEFICIENCIA		651.689,53		651.689,53
27.242.0008.1140.0001	IMPLANTACAO DE NUCLEOS DE ATIVIDADES ESPORTIVAS E DE LAZER PARA PESSOAS COM DEFICIENCIA		651.689,53		651.689,53
27.811.0000.0000.0000	DESPORTO DE RENDIMENTO		4.719.400,00		4.719.400,00
27.811.0004.0000.0000	PROGRAMA DE ESPORTE EDUCACIONAL E RENDIMENTO		4.719.400,00		4.719.400,00
27.811.0004.1237.0000	APOIO A ATLETAS PARA REPRESENTACAO DO MUNICIPIO EM EVENTOS ESPORTIVOS NACIONAIS E INTERNACIONAIS		700.000,00		700.000,00
27.811.0004.1237.0001	APOIO A ATLETAS PARA REPRESENTACAO DO MUNICIPIO EM EVENTOS ESPORTIVOS NACIONAIS E INTERNACIONAIS		700.000,00		700.000,00
27.811.0004.1265.0000	IMPLANTACAO DE NUCLEOS DE ESPORTES VOLTADOS PARA O ALTO RENDIMENTO				
27.811.0004.1265.0001	IMPLANTACAO DE NUCLEOS DE ESPORTES VOLTADOS PARA O ALTO RENDIMENTO				
27.811.0004.1497.0000	CONCESSAO DE BENEFICIOS PARA O DESENVOLVIMENTO ESPORTIVO DE CRIANCAS E JOVENS		2.985.600,00		2.985.600,00
27.811.0004.1497.0001	CONCESSAO DE BENEFICIOS PARA O DESENVOLVIMENTO ESPORTIVO DE CRIANCAS E JOVENS		2.985.600,00		2.985.600,00
27.811.0004.1498.0000	CONCESSAO DE BENEFICIOS PARA ATLETAS DE ALTO RENDIMENTO		1.033.800,00		1.033.800,00
27.811.0004.1498.0001	CONCESSAO DE BENEFICIOS PARA ATLETAS DE ALTO RENDIMENTO		1.033.800,00		1.033.800,00
27.812.0000.0000.0000	DESPORTO COMUNITARIO		14.763.244,84		14.763.244,84
27.812.0003.0000.0000	DESENVOLVIMENTO DO DESPORTO COMUNITARIO E DE LAZER		14.763.244,84		14.763.244,84
27.812.0003.1008.0000	REALIZACAO DE EVENTOS ESPORTIVOS E DE LAZER		7.503.427,20		7.503.427,20
27.812.0003.1008.0001	REALIZACAO DE EVENTOS ESPORTIVOS E DE LAZER		7.503.427,20		7.503.427,20
27.812.0003.1088.0000	AMPLIACAO E FUNCIONAMENTO DOS NUCLEOS DE ESPORTE E LAZER		7.259.817,64		7.259.817,64
27.812.0003.1088.0001	AMPLIACAO E FUNCIONAMENTO DOS NUCLEOS DE ESPORTE E LAZER		7.259.817,64		7.259.817,64
27.812.0003.1236.0000	AQUISICAO E DISTRIBUICAO DE MATERIAL ESPORTIVO				
27.812.0003.1236.0001	AQUISICAO E DISTRIBUICAO DE MATERIAL ESPORTIVO				
27.812.0003.1236.0002	AQUISICAO DE MATERIAL ESPORTIVO - CADEIRA DE RODAS ADAPTADA PARA BASQUETE - EP/LOM				
27.812.0005.0000.0000	INFRAESTRUTURA DE ESPORTE E LAZER				
27.812.0005.1248.0000	MODERNIZACAO DOS EQUIPAMENTOS ESPORTIVOS DE GRANDE PORTE				
27.812.0005.1248.0001	MODERNIZACAO DOS EQUIPAMENTOS ESPORTIVOS DE GRANDE PORTE				
27.812.0008.0000.0000	ATENCAO INTEGRAL A PESSOA COM DEFICIENCIA				
27.812.0008.1917.0000	APOIO E REALIZACAO DE EVENTOS				
27.812.0008.1917.0015	APOIO E REALIZACAO DE EVENTOS ESPORTIVOS VOLTADOS PARA PESSOAS COM DEFICIENCIA				
27.813.0000.0000.0000	LAZER			1.774.902,77	1.774.902,77
27.813.0005.0000.0000	INFRAESTRUTURA DE ESPORTE E LAZER			1.774.902,77	1.774.902,77
27.813.0005.2834.0000	MANUTENCAO DOS EQUIPAMENTOS ESPORTIVOS			1.774.902,77	1.774.902,77
27.813.0005.2834.0001	MANUTENCAO DOS EQUIPAMENTOS ESPORTIVOS			1.510.464,39	1.510.464,39
27.813.0005.2834.0002	MANUTENCAO DE ARENINHAS			264.438,38	264.438,38
27.813.0082.0000.0000	GESTAO E DESENVOLVIMENTO DE PESSOAS				
27.813.0082.1164.0000	REALIZACAO E EVENTOS ESPORTIVOS, DESPORTO E LAZER PARA SERVIDORES MUNICIPAIS				
27.813.0082.1164.0001	REALIZACAO E EVENTOS ESPORTIVOS, DESPORTO E LAZER PARA SERVIDORES MUNICIPAIS				
TOTAL			20.134.334,37	5.991.920,91	26.126.255,28

29101 - SECRETARIA MUNICIPAL DO ESPORTE E LAZER

PROGRAMA DE TRABALHO

CODIGO	ESPECIFICACAO	ORDINARIO	VINCULADO	TOTAL
04.000.0000.0000.0000	ADMINISTRACAO	4.217.018,14		4.217.018,14
04.122.0000.0000.0000	ADMINISTRACAO GERAL	4.217.018,14		4.217.018,14
04.122.0001.0000.0000	GESTAO E MANUTENCAO	4.217.018,14		4.217.018,14
04.122.0001.1796.0000	AQUISICAO DE EQUIPAMENTOS, MOBILIARIOS E VEICULOS			
04.122.0001.1796.0029	AQUISICAO DE EQUIPAMENTOS, MOBILIARIOS E VEICULOS			
04.122.0001.2016.0000	MANUTENCAO E FUNCIONAMENTO ADMINISTRATIVO	199.601,50		199.601,50
04.122.0001.2016.0037	MANUTENCAO E FUNCIONAMENTO ADMINISTRATIVO	199.601,50		199.601,50
04.122.0001.2195.0000	REMUNERACAO DE PESSOAL ATIVO DO MUNICIPIO E ENCARGOS SOCIAIS	4.017.416,64		4.017.416,64
04.122.0001.2195.0035	REMUNERACAO DE PESSOAL ATIVO DO MUNICIPIO E ENCARGOS SOCIAIS	4.017.416,64		4.017.416,64
04.126.0000.0000.0000	TECNOLOGIA DA INFORMACAO			
04.126.0001.0000.0000	GESTAO E MANUTENCAO			
04.126.0001.1005.0000	AQUISICAO E IMPLANTACAO DE PRODUTOS E SERVICOS DE TI			
04.126.0001.1005.0026	AQUISICAO E IMPLANTACAO DE PRODUTOS E SERVICOS DE TI			
27.000.0000.0000.0000	DESPORTO E LAZER	21.909.237,14		21.909.237,14
27.242.0000.0000.0000	ASSISTENCIA AO PORTADOR DE DEFICIENCIA	651.689,53		651.689,53
27.242.0008.0000.0000	ATENCAO INTEGRAL A PESSOA COM DEFICIENCIA	651.689,53		651.689,53
27.242.0008.1140.0000	IMPLANTACAO DE NUCLEOS DE ATIVIDADES ESPORTIVAS E DE LAZER PARA PESSOAS COM DEFICIENCIA	651.689,53		651.689,53
27.242.0008.1140.0001	IMPLANTACAO DE NUCLEOS DE ATIVIDADES ESPORTIVAS E DE LAZER PARA PESSOAS COM DEFICIENCIA	651.689,53		651.689,53
27.811.0000.0000.0000	DESPORTO DE RENDIMENTO	4.719.400,00		4.719.400,00
27.811.0004.0000.0000	PROGRAMA DE ESPORTE EDUCACIONAL E RENDIMENTO	4.719.400,00		4.719.400,00
27.811.0004.1237.0000	APOIO A ATLETAS PARA REPRESENTACAO DO MUNICIPIO EM EVENTOS ESPORTIVOS NACIONAIS E INTERNACIONAIS	700.000,00		700.000,00
27.811.0004.1237.0001	APOIO A ATLETAS PARA REPRESENTACAO DO MUNICIPIO EM EVENTOS ESPORTIVOS NACIONAIS E INTERNACIONAIS	700.000,00		700.000,00
27.811.0004.1265.0000	IMPLANTACAO DE NUCLEOS DE ESPORTES VOLTADOS PARA O ALTO RENDIMENTO			
27.811.0004.1265.0001	IMPLANTACAO DE NUCLEOS DE ESPORTES VOLTADOS PARA O ALTO RENDIMENTO			
27.811.0004.1497.0000	CONCESSAO DE BENEFICIOS PARA O DESENVOLVIMENTO ESPORTIVO DE CRIANCAS E JOVENS	2.985.600,00		2.985.600,00
27.811.0004.1497.0001	CONCESSAO DE BENEFICIOS PARA O DESENVOLVIMENTO ESPORTIVO DE CRIANCAS E JOVENS	2.985.600,00		2.985.600,00
27.811.0004.1498.0000	CONCESSAO DE BENEFICIOS PARA ATLETAS DE ALTO RENDIMENTO	1.033.800,00		1.033.800,00
27.811.0004.1498.0001	CONCESSAO DE BENEFICIOS PARA ATLETAS DE ALTO RENDIMENTO	1.033.800,00		1.033.800,00
27.812.0000.0000.0000	DESPORTO COMUNITARIO	14.763.244,84		14.763.244,84
27.812.0003.0000.0000	DESENVOLVIMENTO DO DESPORTO COMUNITARIO E DE LAZER	14.763.244,84		14.763.244,84
27.812.0003.1008.0000	REALIZACAO DE EVENTOS ESPORTIVOS E DE LAZER	7.503.427,20		7.503.427,20
27.812.0003.1008.0001	REALIZACAO DE EVENTOS ESPORTIVOS E DE LAZER	7.503.427,20		7.503.427,20
27.812.0003.1088.0000	AMPLIACAO E FUNCIONAMENTO DOS NUCLEOS DE ESPORTE E LAZER	7.259.817,64		7.259.817,64
27.812.0003.1088.0001	AMPLIACAO E FUNCIONAMENTO DOS NUCLEOS DE ESPORTE E LAZER	7.259.817,64		7.259.817,64
27.812.0003.1236.0000	AQUISICAO E DISTRIBUICAO DE MATERIAL ESPORTIVO			
27.812.0003.1236.0001	AQUISICAO E DISTRIBUICAO DE MATERIAL ESPORTIVO			
27.812.0003.1236.0002	AQUISICAO DE MATERIAL ESPORTIVO - CADEIRA DE RODAS ADAPTADA PARA BASQUETE - EP/LOM			
27.812.0005.0000.0000	INFRAESTRUTURA DE ESPORTE E LAZER			
27.812.0005.1248.0000	MODERNIZACAO DOS EQUIPAMENTOS ESPORTIVOS DE GRANDE PORTE			
27.812.0005.1248.0001	MODERNIZACAO DOS EQUIPAMENTOS ESPORTIVOS DE GRANDE PORTE			
27.812.0008.0000.0000	ATENCAO INTEGRAL A PESSOA COM DEFICIENCIA			
27.812.0008.1917.0000	APOIO E REALIZACAO DE EVENTOS			
27.812.0008.1917.0015	APOIO E REALIZACAO DE EVENTOS ESPORTIVOS VOLTADOS PARA PESSOAS COM DEFICIENCIA			
27.813.0000.0000.0000	LAZER	1.774.902,77		1.774.902,77
27.813.0005.0000.0000	INFRAESTRUTURA DE ESPORTE E LAZER	1.774.902,77		1.774.902,77
27.813.0005.2834.0000	MANUTENCAO DOS EQUIPAMENTOS ESPORTIVOS	1.774.902,77		1.774.902,77
27.813.0005.2834.0001	MANUTENCAO DOS EQUIPAMENTOS ESPORTIVOS	1.510.464,39		1.510.464,39
27.813.0005.2834.0002	MANUTENCAO DE ARENINHAS	264.438,38		264.438,38
27.813.0082.0000.0000	GESTAO E DESENVOLVIMENTO DE PESSOAS			
27.813.0082.1164.0000	REALIZACAO E EVENTOS ESPORTIVOS, DESPORTO E LAZER PARA SERVIDORES MUNICIPAIS			
27.813.0082.1164.0001	REALIZACAO E EVENTOS ESPORTIVOS, DESPORTO E LAZER PARA SERVIDORES MUNICIPAIS			
TOTAL		26.126.255,28		26.126.255,28

BALANÇO GERAL 2024

PREFEITURA MUNICIPAL DE FORTALEZA

29101 - SECRETARIA MUNICIPAL DO ESPORTE E LAZER

EXERCÍCIO DE 2024

ANEXO 9

ORÇAMENTO GERAL

DEMONSTRATIVO DAS DESPESAS POR ÓRGÃO E FUNÇÃO

	LEGISLATIVA	JUDICIARIA	ESSENCIAL A JUSTICA	ADMINISTRACAO
SECRETARIA MUNICIPAL DO ESPORTE E LAZER	-	-	-	4.217.018,14
	SEGURANÇA PUBLICA	ASSISTENCIA SOCIAL	PREVIDENCIA SOCIAL	SAUDE
SECRETARIA MUNICIPAL DO ESPORTE E LAZER	-	-	-	-
	TRABALHO	EDUCACAO	CULTURA	DIREITOS DA CIDADANIA
SECRETARIA MUNICIPAL DO ESPORTE E LAZER	-	-	-	-
	URBANISMO	HABITACAO	SANEAMENTO	GESTAO AMBIENTAL
SECRETARIA MUNICIPAL DO ESPORTE E LAZER	-	-	-	-
	CIENCIA E TECNOLOGIA	COMERCIO E SERVICOS	COMUNICACOES	ENERGIA
SECRETARIA MUNICIPAL DO ESPORTE E LAZER	-	-	-	-
	TRANSPORTE	DESPORTO E LAZER	ENCARGOS ESPECIAIS	RESERVA DE CONTINGENCIA
SECRETARIA MUNICIPAL DO ESPORTE E LAZER	-	21.909.237,14	-	-
TOTAL				26.126.255,28



BALANÇO GERAL 2024

PREFEITURA MUNICIPAL DE FORTALEZA
 DEMONSTRATIVO DA RECEITA ORÇADA COM A ARRECADADA - ANEXO 10 DA LEI 4.320/64
 29101 - SECRETARIA MUNICIPAL DO ESPORTE E LAZER

Exercício 2024

Codigo da Receita	Descrição da Receita	Previsão	Arrecadado	Diferença	
				Para Mais	Para Menos
1000000000	RECEITAS CORRENTES	-	95.421,73	95.421,73	-
1300000000	RECEITA PATRIMONIAL	-	9.463,20	9.463,20	-
1320000000	VALORES MOBILIÁRIOS	-	9.463,20	9.463,20	-
1321000000	JUROS E CORREÇÕES MONETÁRIAS	-	9.463,20	9.463,20	-
1321010000	REMUNERAÇÃO DE DEPOSITOS BANCÁRIOS	-	9.463,20	9.463,20	-
1321010100	REMUNERACAO DE DEPOSITOS BANCARIOS - PRINCIPAL	-	9.463,20	9.463,20	-
1900000000	OUTRAS RECEITAS CORRENTES	-	85.958,53	85.958,53	-
1920000000	INDENIZAÇÕES, RESTITUIÇÕES E RESSARCIMENTOS	-	85.958,53	85.958,53	-
1922000000	RESTITUIÇÕES	-	85.958,53	85.958,53	-
1922990000	OUTRAS RESTITUIÇÕES	-	85.958,53	85.958,53	-
1922990100	OUTRAS RESTITUIÇÕES - PRINCIPAL	-	85.958,53	85.958,53	-
1922990199	OUTRAS RESTITUIÇOES - PRINCIPAL - OUTRAS RESTITUIÇOES	-	85.958,53	85.958,53	-
Total		-	95.421,73	95.421,73	-



BALANÇO GERAL 2024

PREFEITURA MUNICIPAL DE FORTALEZA
ORÇAMENTO GERAL

EXERCÍCIO DE 2024

ANEXO 11

29101 - SECRETARIA MUNICIPAL DO ESPORTE E LAZER

NATUREZA DA DESPESA

CÓDIGO	ESPECIFICAÇÃO	CRÉDITOS ORÇAMENTÁRIOS E SUPLEMENTARES	CRÉDITOS ESPECIAIS E EXTRAORDINÁRIOS	ANULAÇÃO DE CRÉDITOS	TOTAL	REALIZADA EMPENHADA NO ANO	DIFERENÇA SALDO A EMPENHAR
3.0.0.0.00	DESPESAS CORRENTES	38.107.463,00	11.000,00	11.310.423,00	26.808.040,00	26.126.255,28	681.784,72
3.1.0.0.00	PESSOAL E ENCARGOS SOCIAIS	4.336.233,00		305.000,00	4.031.233,00	4.017.416,64	13.816,36
3.3.0.0.00	OUTRAS DESPESAS CORRENTES	33.771.230,00	11.000,00	11.005.423,00	22.776.807,00	22.108.838,64	667.968,36
4.0.0.0.00	DESPESAS DE CAPITAL	735.084,00		654.999,00	80.085,00		80.085,00
4.4.0.0.00	INVESTIMENTOS	735.084,00		654.999,00	80.085,00		80.085,00
	TOTAL	38.842.547,00	11.000,00	11.965.422,00	26.888.125,00	26.126.255,28	761.869,72



BALANÇO GERAL 2024

BALANÇO ORÇAMENTÁRIO
29101 - SECRETARIA MUNICIPAL DO ESPORTE E LAZER
EXERCÍCIO: 2024 PERÍODO (ATÉ MÊS): DEZEMBRO

RECEITAS ORÇAMENTÁRIAS	PREVISÃO INICIAL (a)	PREVISÃO ATUALIZADA (b)	RECEITAS REALIZADAS (c)	SALDO (d) = (c-b)
RECEITAS CORRENTES (I)	-	-	95.421,73	95.421,73
Impostos, Taxas e Contribuições de Melhoria	-	-	-	-
Receita de Contribuições	-	-	-	-
Receita Patrimonial	-	-	9.463,20	9.463,20
Receita Agropecuária	-	-	-	-
Receita Industrial	-	-	-	-
Receita de Serviços	-	-	-	-
Transferências Correntes	-	-	-	-
Outras Receitas Correntes	-	-	85.958,53	85.958,53
RECEITAS DE CAPITAL (II)	-	-	-	-
Operações de Crédito	-	-	-	-
Alienação de Bens	-	-	-	-
Amortização de Empréstimos	-	-	-	-
Transferências de Capital	-	-	-	-
Outras Receitas de Capital	-	-	-	-
SUBTOTAL DAS RECEITAS (III) = (I + II)	-	-	95.421,73	95.421,73
OPERAÇÕES DE CRÉDITO / REFINANCIAMENTO (IV)	-	-	-	-
Operações de Crédito Internas	-	-	-	-
Mobiliária	-	-	-	-
Contratual	-	-	-	-
Operações de Crédito Externas	-	-	-	-
Mobiliária	-	-	-	-
Contratual	-	-	-	-
SUBTOTAL COM REFINANCIAMENTO (V) = (III + IV)	-	-	95.421,73	95.421,73
DÉFICIT (VI)	-	-	26.030.833,55	26.030.833,55
TOTAL (VII) = (V + VI)	-	-	26.126.255,28	26.126.255,28
SALDOS DE EXERCÍCIOS ANTERIORES (UTILIZADOS PARA CRÉDITOS ADICIONAIS)	-	-	-	-
Recursos Arrecadados em Exercícios Anteriores	-	-	-	-
Superávit Financeiro	-	-	-	-
Reabertura de Créditos Adicionais	-	-	-	-

DESPESAS ORÇAMENTÁRIAS	DOTAÇÃO INICIAL (e)	DOTAÇÃO ATUALIZADA (f)	DESPESAS EMPENHADAS (g)	DESPESAS LIQUIDADAS (h)	DESPESAS PAGAS (i)	SALDO DA DOTAÇÃO (j) = (f-g)
DESPESAS CORRENTES (VIII)	31.720.041,00	26.808.040,00	26.126.255,28	25.093.252,69	23.321.652,65	681.784,72
Pessoal e Encargos Sociais	4.193.233,00	4.031.233,00	4.017.416,64	4.014.980,94	3.976.305,68	13.816,36
Juros e Encargos da Dívida	-	-	-	-	-	-
Outras Despesas Correntes	27.526.808,00	22.776.807,00	22.108.838,64	21.078.271,75	19.345.346,97	667.968,36
DESPESAS DE CAPITAL (IX)	735.084,00	80.085,00	-	-	-	80.085,00
Investimentos	735.084,00	80.085,00	-	-	-	80.085,00
Inversões Financeiras	-	-	-	-	-	-
Amortização da Dívida	-	-	-	-	-	-
RESERVA DE CONTINGÊNCIA (X)	-	-	-	-	-	-
SUBTOTAL DAS DESPESAS (XI) = (VIII+IX+X)	32.455.125,00	26.888.125,00	26.126.255,28	25.093.252,69	23.321.652,65	761.869,72
AMORTIZAÇÃO DA DÍVIDA / REFINANCIAMENTO (XII)	-	-	-	-	-	-
Amortização da Dívida Interna	-	-	-	-	-	-
Dívida Mobiliária	-	-	-	-	-	-
Outras Dívidas	-	-	-	-	-	-
Amortização da Dívida Externa	-	-	-	-	-	-
Dívida Mobiliária	-	-	-	-	-	-
Outras Dívidas	-	-	-	-	-	-
SUBTOTAL COM REFINANCIAMENTO (XIII) = (XI+XII)	32.455.125,00	26.888.125,00	26.126.255,28	25.093.252,69	23.321.652,65	761.869,72
SUPERÁVIT (XIV)	-	-	-	-	-	-
TOTAL (XV) = (XIII + XIV)	32.455.125,00	26.888.125,00	26.126.255,28	25.093.252,69	23.321.652,65	761.869,72
RESERVA DO RPPS	-	-	-	-	-	-

RESTOS A PAGAR NÃO PROCESSADOS						
EXECUÇÃO DE RESTOS A PAGAR NÃO PROCESSADOS	INSCRITOS		LIQUIDADOS (c)	PAGOS (d)	CANCELADOS (e)	SALDO A PAGAR (f) = (a + b - d - e)
	EM EXERCÍCIOS ANTERIORES (a)	EM 31 DE DEZEMBRO DO EXERCÍCIO ANTERIOR (b)				
DESPESAS CORRENTES	647.975,51	539.525,82	524.679,56	524.679,56	641.043,38	21.778,39
Pessoal e Encargos Sociais	1.732,50	-	-	-	1.732,50	-
Juros e Encargos da Dívida	-	-	-	-	-	-
Outras Despesas Correntes	646.243,01	539.525,82	524.679,56	524.679,56	639.310,88	21.778,39
DESPESAS DE CAPITAL	-	-	-	-	-	-
Investimentos	-	-	-	-	-	-
Inversões Financeiras	-	-	-	-	-	-
Amortização da Dívida	-	-	-	-	-	-
TOTAL	647.975,51	539.525,82	524.679,56	524.679,56	641.043,38	21.778,39

RESTOS A PAGAR PROCESSADOS E NÃO PROCESSADOS LIQUIDADOS					
EXECUÇÃO DE RESTOS A PAGAR PROCESSADOS	INSCRITOS		PAGOS (c)	CANCELADOS (d)	SALDO A PAGAR (e) = (a + b - c - d)
	EM EXERCÍCIOS ANTERIORES (a)	EM 31 DE DEZEMBRO DO EXERCÍCIO ANTERIOR (b)			
DESPESAS CORRENTES	11.687,72	568.763,84	568.763,84	-	11.687,72
Pessoal e Encargos Sociais	-	46.329,48	46.329,48	-	-
Juros e Encargos da Dívida	-	-	-	-	-
Outras Despesas Correntes	11.687,72	522.434,36	522.434,36	-	11.687,72
DESPESAS DE CAPITAL	-	107.861,00	107.861,00	-	-
Investimentos	-	107.861,00	107.861,00	-	-
Inversões Financeiras	-	-	-	-	-
Amortização da Dívida	-	-	-	-	-
TOTAL	11.687,72	676.624,84	676.624,84	-	11.687,72



BALANÇO GERAL 2024

BALANÇO FINANCEIRO
29101 - SECRETARIA MUNICIPAL DO ESPORTE E LAZER

EXERCÍCIO: 2024 SITUAÇÃO: EMPENHADO PERÍODO (ATÉ MÊS): DEZEMBRO

INGRESSOS	EXERCÍCIO ATUAL	EXERCÍCIO ANTERIOR
Receita Orçamentária (I)	95.421,73	122.914,38
Recursos Não Vinculados	87.862,54	122.914,38
Recursos Vinculados (EXCETO AO RPPS)	7.559,19	-
Recursos Vinculados à Educação	-	-
Recursos Vinculados à Saúde	-	-
Recursos Vinculados à Assistência Social	-	-
Recursos Vinculados à Previdência Social (EXCETO RPPS)	-	-
Demais Vinculações Decorrentes de Transferências	7.559,19	-
Demais Vinculações Legais	-	-
Outras Vinculações	-	-
Recursos Vinculados ao RPPS	-	-
Recursos Vinculados ao RPPS - Fundo em Capitalização (Plano Previdenciário)	-	-
Recursos Vinculados ao RPPS - Fundo em Repartição (Plano Financeiro)	-	-
Recursos Vinculados ao RPPS - Taxa de Administração	-	-
Transferências Financeiras Recebidas (II)	24.650.936,12	23.423.688,12
Transferências Recebidas para a Execução Orçamentária	23.321.652,65	23.122.075,44
Transferências Financeiras Recebidas Independentes de Execução Orçamentária	1.329.283,47	301.612,68
Transferências Recebidas para Aportes de recursos para o RPPS	-	-
Transferências Recebidas para Aportes de recursos para o RGPS	-	-
Outras Movimentações Financeiras Recebidas (III)	-	-
Resgate de Investimentos e Aplicações Financeiras	-	-
Desbloqueios de Valores em Caixa	-	-
Recebimentos Extraorçamentários (IV)	2.894.139,16	1.300.450,98
Inscrição de Restos a Pagar Não Processados	1.033.002,59	539.525,82
Inscrição de Restos a Pagar Processados	1.771.600,04	676.624,84
Depósitos Restituíveis e Valores Vinculados	89.536,53	84.300,32
Outros Recebimentos Extraorçamentários	-	-
Saldo do Exercício Anterior (V)	992,66	-
Caixa e Equivalentes de Caixa (exceto RPPS)	992,66	-
Caixa e Equivalentes de Caixa RPPS	-	-
Depósitos Restituíveis e Valores Vinculados	-	-
TOTAL (VI) = (I+II+III+IV+V)	27.641.489,67	24.847.053,48
DISPÊNDIOS	EXERCÍCIO ATUAL	EXERCÍCIO ANTERIOR
Despesa Orçamentária (VII)	26.126.255,28	24.327.681,54
Recursos Não Vinculados	26.126.255,28	24.327.681,54
Recursos Vinculados (EXCETO AO RPPS)	-	-
Recursos Destinados à Educação	-	-
Recursos Destinados à Saúde	-	-
Recursos Destinados à Assistência Social	-	-
Recursos Destinados à Previdência Social (EXCETO RPPS)	-	-
Demais Destinações Decorrentes de Transferências	-	-
Demais Destinações Legais	-	-
Outras Destinações	-	-
Recursos Vinculados ao RPPS	-	-
Recursos Vinculados ao RPPS - Fundo em Capitalização (Plano Previdenciário)	-	-
Recursos Vinculados ao RPPS - Fundo em Repartição (Plano Financeiro)	-	-
Recursos Vinculados ao RPPS - Taxa de Administração	-	-
Transferências Financeiras Concedidas (VIII)	84.308,82	133.409,78
Transferências Concedidas para a Execução Orçamentária	84.308,82	133.409,78
Transferências Financeiras Concedidas Independentes de Execução Orçamentária	-	-
Transferências Concedidas para Aportes de recursos para o RPPS	-	-
Transferências Concedidas para Aportes de recursos para o RGPS	-	-
Outras Movimentações Financeiras Concedidas (IX)	-	-
Transferências para Investimentos e Aplicações Financeiras	-	-
Bloqueios de Valores em Caixa	-	-
Pagamentos Extraorçamentários (X)	1.291.784,43	384.969,50
Pagamentos de Restos a Pagar Não Processados	524.679,56	-
Pagamentos de Restos a Pagar Processados	676.624,84	301.612,68
Depósitos Restituíveis e Valores Vinculados	90.480,03	83.356,82
Outros Pagamentos Extraorçamentários	-	-
Saldo para o Exercício Seguinte (XI)	139.141,14	992,66
Caixa e Equivalentes de Caixa (exceto RPPS)	139.141,14	992,66
Caixa e Equivalentes de Caixa RPPS	-	-
Depósitos Restituíveis e Valores Vinculados	-	-
TOTAL (XII) = (VII+VIII+IX+X+XI)	27.641.489,67	24.847.053,48



BALANÇO GERAL 2024

BALANÇO PATRIMONIAL
29101 - SECRETARIA MUNICIPAL DO ESPORTE E LAZER

EXERCÍCIO: 2024

PERÍODO(MÊS): Dezembro

ATIVO	EXERCÍCIO ATUAL	EXERCÍCIO ANTERIOR
ATIVO CIRCULANTE	143.460,40	9.239,15
Caixa e Equivalentes de Caixa	139.141,14	992,66
Créditos a Curto Prazo	-	-
Investimentos e Aplicações Temporárias a CP	-	-
Estoques	4.319,26	8.246,49
Ativo Não Circulante Mantido para a Venda	-	-
VPD Pagas Antecipadamente	-	-
ATIVO NÃO CIRCULANTE	2.239.821,39	2.414.397,85
Realizável a Longo Prazo	-	-
Investimentos	-	-
Imobilizado	2.239.821,39	2.414.397,85
Intangível	-	-
Diferido	-	-
TOTAL DO ATIVO	2.383.281,79	2.423.637,00

PASSIVO E PATRIMÔNIO LÍQUIDO	EXERCÍCIO ATUAL	EXERCÍCIO ANTERIOR
PASSIVO CIRCULANTE	2.025.351,49	976.325,38
Obrigações Trabalhistas, Previdenciárias e Assistenciais a Pagar a Curto Prazo	280.738,99	333.398,80
Empréstimos e Financiamentos a Curto Prazo	-	-
Fornecedores e Contas a Pagar a Curto Prazo	59.390,52	157.708,72
Obrigações Fiscais a Curto Prazo	-	-
Obrigações de Repartição a Outros Entes	1.685.221,98	484.274,36
Provisões a Curto Prazo	-	-
Demais Obrigações a Curto Prazo	-	943,50
PASSIVO NÃO CIRCULANTE	-	-
Obrigações Trabalhistas, Previdenciárias e Assistenciais a Pagar a Longo Prazo	-	-
Empréstimos e Financiamentos a Longo Prazo	-	-
Fornecedores e Contas a Pagar a Longo Prazo	-	-
Obrigações Fiscais a Longo Prazo	-	-
Provisões a Longo Prazo	-	-
Demais Obrigações a Longo Prazo	-	-
Resultado Diferido	-	-
TOTAL DO PASSIVO	2.025.351,49	976.325,38
PATRIMÔNIO LÍQUIDO	EXERCÍCIO ATUAL	EXERCÍCIO ANTERIOR
Patrimônio Social/Capital Social	-	-
Adiantamento para Futuro Aumento de Capital	-	-
Reservas de Capital	-	-
Ajustes de Avaliação Patrimonial	-	-
Reservas de Lucros	-	-
Demais Reservas	-	-
Resultados Acumulados	357.930,30	1.447.311,62
Resultado do Exercício	-	1.076.023,82
Resultado de Exercícios Anteriores	1.447.311,62	2.082.889,19
Ajustes de Exercícios Anteriores	-	13.357,50
Outros Resultados	-	-
Ações/Cotas em Tesouraria	-	-
TOTAL DO PATRIMÔNIO LÍQUIDO	357.930,30	1.447.311,62
TOTAL DO PASSIVO E PATRIMÔNIO LÍQUIDO	2.383.281,79	2.423.637,00

QUADRO DOS ATIVOS E PASSIVOS FINANCEIROS E PERMANENTES (LEI 4.320/64)

EXERCÍCIO: 2024

PERÍODO(MÊS): Dezembro

ATIVO (I)	EXERCÍCIO ATUAL	EXERCÍCIO ANTERIOR
ATIVO FINANCEIRO	139.141,14	992,66
ATIVO PERMANENTE	2.244.140,65	2.422.644,34
TOTAL DO ATIVO	2.383.281,79	2.423.637,00
PASSIVO (II)	EXERCÍCIO ATUAL	EXERCÍCIO ANTERIOR
PASSIVO FINANCEIRO	2.838.068,74	1.876.757,39
PASSIVO PERMANENTE	242.063,73	287.069,32
TOTAL DO PASSIVO	3.080.132,47	2.163.826,71
SALDO PATRIMONIAL	-	696.850,68



BALANÇO GERAL 2024

BALANÇO PATRIMONIAL
29101 - SECRETARIA MUNICIPAL DO ESPORTE E LAZER

QUADRO DAS CONTAS DE COMPENSAÇÃO (LEI 4.320/64)

EXERCÍCIO: 2024

PERÍODO(MÊS): Dezembro

ATOS POTENCIAIS ATIVOS	EXERCÍCIO ATUAL	EXERCÍCIO ANTERIOR
Garantias e Contragarantias Recebidas	-	-
Direitos Conveniados e Outros Instrumentos Congêneres	8.913.568,89	8.913.568,89
Direitos Contratuais	-	-
Outros Atos Potenciais Ativos	-	-
TOTAL DOS ATOS POTENCIAIS ATIVOS	8.913.568,89	8.913.568,89
ATOS POTENCIAIS PASSIVOS	EXERCÍCIO ATUAL	EXERCÍCIO ANTERIOR
Garantias e Contragarantias Concedidas	-	-
Obrigações Conveniadas e Outros Instrumentos Congêneres	21.298.604,57	21.298.604,57
Obrigações Contratuais	28.056.167,18	27.276.116,01
Outros Atos Potenciais Passivos	-	-
TOTAL DOS ATOS POTENCIAIS PASSIVOS	49.354.771,75	48.574.720,58

QUADRO DO SUPERÁVIT / DÉFICIT FINANCEIRO (LEI 4.320/64)

EXERCÍCIO: 2024

PERÍODO(MÊS): Dezembro

DESTINAÇÃO DE RECURSOS	EXERCÍCIO ATUAL	EXERCÍCIO ANTERIOR
Recursos Ordinários	- 2.834.465,86	- 1.875.764,73
Receitas de Impostos e de Transferência de Impostos - Educação	-	-
Transferências do FUNDEB 70%	-	-
Transferências do FUNDEB 30%	-	-
Transferência de Recursos do Fundo Nacional do Desenvolvimento da Educação - FNDE	-	-
Transferências de Convênios - Educação	-	-
Outros Recursos Destinados à Educação	-	-
Receitas de Impostos e de Transferência de Impostos - Saúde	-	-
Transferência de Recursos do Sistema Único de Saúde - SUS	-	-
Transferências de Convênios - Saúde	-	-
Outros Recursos Destinados à Saúde	-	-
Transferência de Recursos do Fundo Nacional de Assistência Social - FNAS	-	-
Transferências de Convênios - Assistência Social	-	-
Outros Recursos Destinados à Assistência Social	-	-
Recursos destinados ao RPPS - Plano Previdenciário	-	-
Recursos destinados ao RPPS - Plano Financeiro	-	-
Recursos Vinculados ao RPPS - Taxa de Administração	-	-
Transferências de Convênios e Instrumentos Congêneres (exceto Educação, Saúde e Assistência)	-	-
Outras Vinculações Decorrentes de Transferências	135.538,26	-
Recursos de Operações de Crédito	-	-
Recursos de Alienação de Bens/Ativos	-	-
Recursos Vinculados a Fundos (exceto Educação, Saúde, Assistência e Previdência)	-	-
Recursos Extraorçamentários	-	-
Outras Destinações Vinculadas de Recursos	-	-
Recursos da Contribuição de Intervenção no Domínio Econômico - CIDE	-	-
Recursos da Contribuição para o Custeio do Serviço de Iluminação Pública - COSIP	-	-
Recursos Vinculados ao Trânsito	-	-
Recursos Provenientes de Taxas, Contribuições e Preços Públicos	-	-
Recursos de Depósitos Judiciais - Lides das quais o Ente faz parte	-	-
Recursos de Depósitos Judiciais - Lides das quais o Ente não faz parte	-	-
Recursos de Emolumentos, Taxas e Custas	-	-
Recursos Vinculados ao Fundo de Combate e Erradicação da Pobreza	-	-
Outras Vinculações Legais	-	-
Outros Recursos Vinculados - Assistência à Saúde do Servidor (IPM Saúde)	-	-
Outros Recursos Vinculados - Fundo Especial da Câmara Municipal de Fortaleza (FECAMFOR)	-	-
Outros Recursos Vinculados - CAPACITAFOR	-	-
Outros Recursos Vinculados - Recursos referentes à Política de Resíduos Sólidos e Afins	-	-
Outros Recursos Vinculados - Recursos Estaduais da Lei Complementar 259/2021 para o programa Nossas	-	-
Recursos Destinados aos Direitos Humanos da Pessoa Idosa	-	-
Outros Recursos Vinculados - Outros Recursos Vinculados que não se Enquadram nas Especificações	-	-
Outros Recursos Vinculados - Recursos Destinados aos Direitos da Criança e do Adolescente	-	-
Outros Recursos Vinculados - Recursos Destinados ao Meio Ambiente - Fundo de Defesa do Meio Ambiente	-	-
Outros Recursos Vinculados - Recursos Destinados ao Meio Ambiente - Fundo Municipal de Desenvolvimento	-	-
Total	- 2.698.927,60	- 1.875.764,73



BALANÇO GERAL 2024

DEMONSTRAÇÃO DAS VARIAÇÕES PATRIMONIAIS
29101 - SECRETARIA MUNICIPAL DO ESPORTE E LAZER

EXERCÍCIO: 2024

PERÍODO (ATÉ MÊS): DEZEMBRO

A. QUADRO PRINCIPAL	NOTA	EXERCÍCIO ATUAL	EXERCÍCIO ANTERIOR
VARIAÇÕES PATRIMONIAIS AUMENTATIVAS (I)		25.144.766,57	23.547.104,63
IMPOSTOS, TAXAS E CONTRIBUIÇÕES DE MELHORIA	I	-	-
CONTRIBUIÇÕES	II	-	-
EXPLORAÇÃO E VENDA DE BENS, SERVIÇOS E DIREITOS	III	-	-
VARIAÇÕES PATRIMONIAIS AUMENTATIVAS FINANCEIRAS	IV	9.463,20	5.250,60
TRANSFERÊNCIAS E DELEGAÇÕES RECEBIDAS	V	24.651.008,12	23.423.768,12
VALORIZAÇÃO E GANHOS COM ATIVOS E DESINCORPORAÇÃO DE PASSIVOS	VI	398.336,72	422,13
OUTRAS VARIAÇÕES PATRIMONIAIS AUMENTATIVAS	VII	85.958,53	117.663,78
VARIAÇÕES PATRIMONIAIS DIMINUTIVAS (II)		26.220.790,39	24.080.295,09
PESSOAL E ENCARGOS	VIII	4.317.301,45	3.878.930,06
BENEFÍCIOS PREVIDENCIÁRIOS E ASSISTENCIAIS	IX	-	-
USO DE BENS, SERVIÇOS E CONSUMO DE CAPITAL FIXO	X	2.510.428,14	2.490.201,49
VARIAÇÕES PATRIMONIAIS DIMINUTIVAS FINANCEIRAS	XI	-	-
TRANSFERÊNCIAS E DELEGAÇÕES CONCEDIDAS	XII	19.339.684,08	17.280.051,21
DESVALORIZAÇÃO E PERDA DE ATIVOS E INCORPORAÇÃO DE PASSIVOS	XIII	52.921,10	431.112,33
TRIBUTÁRIAS	XIV	455,62	-
CUSTO DAS MERCADORIAS E DOS PRODUTOS VENDIDOS, E DOS SERVIÇOS PRESTADOS	XV	-	-
OUTRAS VARIAÇÕES PATRIMONIAIS DIMINUTIVAS	XVI	-	-
RESULTADO PATRIMONIAL DO PERÍODO (I-II)		(1.076.023,82)	(533.190,46)

B. QUADROS ANEXOS			
NOTA I - IMPOSTOS, TAXAS E CONTRIBUIÇÕES DE MELHORIA			
IMPOSTOS		-	-
TAXAS		-	-
CONTRIBUIÇÕES DE MELHORIA		-	-
IMPOSTOS, TAXAS E CONTRIBUIÇÕES DE MELHORIA		-	-
NOTA II - CONTRIBUIÇÕES			
CONTRIBUIÇÕES SOCIAIS		-	-
CONTRIBUIÇÕES DE INTERVENÇÃO NO DOMÍNIO ECONÔMICO		-	-
CONTRIBUIÇÃO DE ILUMINAÇÃO PÚBLICA		-	-
CONTRIBUIÇÕES DE INTERESSE DAS CATEGORIAS PROFISSIONAIS		-	-
CONTRIBUIÇÕES		-	-
NOTA III - EXPLORAÇÃO E VENDA DE BENS, SERVIÇOS E DIREITOS			
VENDAS DE MERCADORIAS		-	-
VENDAS DE PRODUTOS		-	-
EXPLORAÇÃO DE BENS, DIREITOS E PRESTAÇÃO DE SERVIÇOS		-	-
EXPLORAÇÃO E VENDA DE BENS, SERVIÇOS E DIREITOS		-	-
NOTA IV - VARIAÇÕES PATRIMONIAIS AUMENTATIVAS FINANCEIRAS			
JUROS E ENCARGOS DE EMPRÉSTIMOS E FINANCIAMENTOS CONCEDIDOS		-	-
JUROS E ENCARGOS DE MORA		-	-
VARIAÇÕES MONETÁRIAS E CAMBIAIS		-	-
DESCONTOS FINANCEIROS OBTIDOS		-	-
REMUNERAÇÃO DE DEPÓSITOS BANCÁRIOS E APLICAÇÕES FINANCEIRAS		9.463,20	5.250,60
OUTRAS VARIAÇÕES PATRIMONIAIS AUMENTATIVAS - FINANCEIRAS		-	-
VARIAÇÕES PATRIMONIAIS AUMENTATIVAS FINANCEIRAS		9.463,20	5.250,60
NOTA V - TRANSFERÊNCIAS E DELEGAÇÕES RECEBIDAS			
TRANSFERÊNCIAS INTRAGOVERNAMENTAIS		24.651.008,12	23.423.768,12
TRANSFERÊNCIAS INTERGOVERNAMENTAIS		-	-
TRANSFERÊNCIAS DAS INSTITUIÇÕES PRIVADAS		-	-
TRANSFERÊNCIAS DAS INSTITUIÇÕES MULTIGOVERNAMENTAIS		-	-
TRANSFERÊNCIAS DE CONSÓRCIOS PÚBLICOS		-	-
TRANSFERÊNCIAS DO EXTERIOR		-	-
EXECUÇÃO ORÇAMENTÁRIA DELEGADA DE ENTES		-	-
TRANSFERÊNCIAS DE PESSOAS FÍSICAS		-	-
OUTRAS TRANSFERÊNCIAS E DELEGAÇÕES RECEBIDAS		-	-
TRANSFERÊNCIAS E DELEGAÇÕES RECEBIDAS		24.651.008,12	23.423.768,12
NOTA VI - VALORIZAÇÃO E GANHOS COM ATIVOS E DESINCORPORAÇÃO DE PASSIVOS			
REAVALIAÇÃO DE ATIVOS		-	-
GANHOS COM ALIENAÇÃO		-	-
GANHOS COM INCORPORAÇÃO DE ATIVOS		212.597,22	422,13
DESINCORPORAÇÃO DE PASSIVOS		185.739,50	-
REVERSÃO DE REDUÇÃO A VALOR RECUPERÁVEL		-	-
VALORIZAÇÃO E GANHOS COM ATIVOS E DESINCORPORAÇÃO DE PASSIVOS		398.336,72	422,13



BALANÇO GERAL 2024

DEMONSTRAÇÃO DAS VARIAÇÕES PATRIMONIAIS
29101 - SECRETARIA MUNICIPAL DO ESPORTE E LAZER

NOTA VII - OUTRAS VARIAÇÕES PATRIMONIAIS AUMENTATIVAS		
VPA A CLASSIFICAR	-	-
RESULTADO POSITIVO DE PARTICIPAÇÕES	-	-
SUBVENÇÕES ECONÔMICAS	-	-
REVERSÃO DE PROVISÕES E AJUSTES DE PERDAS	-	-
DIVERSAS VARIAÇÕES PATRIMONIAIS AUMENTATIVAS	85.958,53	117.663,78
OUTRAS VARIAÇÕES PATRIMONIAIS AUMENTATIVAS	85.958,53	117.663,78
NOTA VIII - PESSOAL E ENCARGOS		
REMUNERAÇÃO A PESSOAL	3.429.778,60	3.019.674,78
ENCARGOS PATRONAIS	706.180,03	703.569,19
BENEFÍCIOS A PESSOAL	161.586,60	136.359,00
OUTRAS VARIAÇÕES PATRIMONIAIS DIMINUTIVAS - PESSOAL E ENCARGOS	19.756,22	19.327,09
PESSOAL E ENCARGOS	4.317.301,45	3.878.930,06
NOTA IX - BENEFÍCIOS PREVIDENCIÁRIOS E ASSISTENCIAIS		
APOSENTADORIA E REFORMAS	-	-
PENSÕES	-	-
BENEFÍCIOS DE PRESTAÇÃO CONTINUADA	-	-
BENEFÍCIOS EVENTUAIS	-	-
POLÍTICAS PÚBLICAS DE TRANSFERÊNCIA DE RENDA	-	-
OUTROS BENEFÍCIOS PREVIDENCIÁRIOS E ASSISTENCIAIS	-	-
BENEFÍCIOS PREVIDENCIÁRIOS E ASSISTENCIAIS	-	-
NOTA X - USO DE BENS, SERVIÇOS E CONSUMO DE CAPITAL FIXO		
USO DE MATERIAL DE CONSUMO	394.879,75	462.612,80
SERVIÇOS	1.783.026,57	1.563.766,66
DEPRECIÇÃO, AMORTIZAÇÃO E EXAUSTÃO	332.521,82	463.822,03
USO DE BENS, SERVIÇOS E CONSUMO DE CAPITAL FIXO	2.510.428,14	2.490.201,49
NOTA XI - VARIAÇÕES PATRIMONIAIS DIMINUTIVAS FINANCEIRAS		
JUROS E ENCARGOS DE EMPRÉSTIMOS E FINANCIAMENTOS OBTIDOS	-	-
JUROS E ENCARGOS DE MORA	-	-
VARIAÇÕES MONETÁRIAS E CAMBIAS	-	-
DESCONTOS FINANCEIROS CONCEDIDOS	-	-
OUTRAS VARIAÇÕES PATRIMONIAIS DIMINUTIVAS - FINANCEIRAS	-	-
VARIAÇÕES PATRIMONIAIS DIMINUTIVAS FINANCEIRAS	-	-
NOTA XII - TRANSFERÊNCIAS E DELEGAÇÕES CONCEDIDAS		
TRANSFERÊNCIAS INTRAGOVERNAMENTAIS	85.659,36	133.414,58
TRANSFERÊNCIAS INTERGOVERNAMENTAIS	-	-
TRANSFERÊNCIAS A INSTITUIÇÕES PRIVADAS	15.808.524,72	12.467.236,63
TRANSFERÊNCIAS A INSTITUIÇÕES MULTIGOVERNAMENTAIS	-	-
TRANSFERÊNCIAS A CONSÓRCIOS PÚBLICOS	-	-
TRANSFERÊNCIAS AO EXTERIOR	-	-
EXECUÇÃO ORÇAMENTÁRIA DELEGADA A ENTES	-	-
OUTRAS TRANSFERÊNCIAS E DELEGAÇÕES CONCEDIDAS	3.445.500,00	4.679.400,00
TRANSFERÊNCIAS E DELEGAÇÕES CONCEDIDAS	19.339.684,08	17.280.051,21
NOTA XIII - DESVALORIZAÇÃO E PERDA DE ATIVOS E INCORPORAÇÃO DE PASSIVOS		
REDUÇÃO A VALOR RECUPERÁVEL E AJUSTE PARA PERDAS	-	-
PERDAS COM ALIENAÇÃO	-	-
PERDAS INVOLUNTÁRIAS	-	-
INCORPORAÇÃO DE PASSIVOS	-	-
DESINCORPORAÇÃO DE ATIVOS	52.921,10	431.112,33
DESVALORIZAÇÃO E PERDA DE ATIVOS E INCORPORAÇÃO DE PASSIVOS	52.921,10	431.112,33
NOTA XIV - TRIBUTÁRIAS		
IMPOSTOS, TAXAS E CONTRIBUIÇÕES DE MELHORIA	-	-
CONTRIBUIÇÕES	455,62	-
TRIBUTÁRIAS	455,62	-
NOTA XV - CUSTO DAS MERCADORIAS E PRODUTOS VENDIDOS, E DOS SERVIÇOS PRESTADOS		
CUSTOS DAS MERCADORIAS VENDIDAS	-	-
CUSTOS DOS PRODUTOS VENDIDOS	-	-
CUSTOS DOS SERVIÇOS PRESTADOS	-	-
CUSTO DAS MERCADORIAS E PRODUTOS VENDIDOS, E DOS SERVIÇOS PRESTADOS	-	-
NOTA XVI - OUTRAS VARIAÇÕES PATRIMONIAIS DIMINUTIVAS		
PREMIAÇÕES	-	-
RESULTADO NEGATIVO DE PARTICIPAÇÕES	-	-
INCENTIVOS	-	-
SUBVENÇÕES ECONÔMICAS	-	-
PARTICIPAÇÕES E CONTRIBUIÇÕES	-	-
CONSTITUIÇÃO DE PROVISÕES	-	-
DIVERSAS VARIAÇÕES PATRIMONIAIS DIMINUTIVAS	-	-
OUTRAS VARIAÇÕES PATRIMONIAIS DIMINUTIVAS	-	-



BALANÇO GERAL 2024

PREFEITURA MUNICIPAL DE FORTALEZA
29101 - SECRETARIA MUNICIPAL DO ESPORTE E LAZER
DEMONSTRATIVO DA DÍVIDA FUNDADA

EXERCÍCIO: 2024

ANEXO 16

DÍVIDA FUNDADA INTERNA										
CREDOR	CÓD. CONTRATO	DATA ASSINATURA	VALOR CONTRATADO	SALDO EXERCÍCIO ANTERIOR	REAJUSTE / REPARCELAMENTOS E VARIÁÇÕES MONETÁRIAS	LIBERAÇÃO	AMORTIZAÇÃO	JUROS	OUTROS ENCARGOS	SALDO EXERCÍCIO SEGUINTE
DÍVIDA FUNDADA EXTERNA										
CREDOR	CÓD. CONTRATO	DATA ASSINATURA	VALOR CONTRATADO	SALDO EXERCÍCIO ANTERIOR	REAJUSTE / REPARCELAMENTOS E VARIÁÇÕES MONETÁRIAS	LIBERAÇÃO	AMORTIZAÇÃO	JUROS	OUTROS ENCARGOS	SALDO EXERCÍCIO SEGUINTE
PRECATÓRIOS										
CREDOR	CÓD. CONTRATO	DATA ASSINATURA	VALOR CONTRATADO	SALDO EXERCÍCIO ANTERIOR	REAJUSTE / REPARCELAMENTOS E VARIÁÇÕES MONETÁRIAS	LIBERAÇÃO	AMORTIZAÇÃO	JUROS	OUTROS ENCARGOS	SALDO EXERCÍCIO SEGUINTE
DEMAIS DÍVIDAS CONTRATUAIS										
CREDOR	CÓD. CONTRATO	DATA ASSINATURA	VALOR CONTRATADO	SALDO EXERCÍCIO ANTERIOR	REAJUSTE / REPARCELAMENTOS E VARIÁÇÕES MONETÁRIAS	LIBERAÇÃO	AMORTIZAÇÃO	JUROS	OUTROS ENCARGOS	SALDO EXERCÍCIO SEGUINTE
TOTAL GERAL DA DÍVIDA CONSOLIDADA				SALDO EXERCÍCIO ANTERIOR	REAJUSTE / REPARCELAMENTOS E VARIÁÇÕES MONETÁRIAS	LIBERAÇÃO	AMORTIZAÇÃO	JUROS	OUTROS ENCARGOS	SALDO EXERCÍCIO SEGUINTE

SEM MOVIMENTO



BALANÇO GERAL 2024

DEMONSTRATIVO DA DÍVIDA FLUTUANTE - ANEXO 17 DA LEI 4.320
PREFEITURA MUNICIPAL DE FORTALEZA
29101 - SECRETARIA MUNICIPAL DO ESPORTE E LAZER

EXERCÍCIO: 2024 PERÍODO(ATE MÊS): DEZEMBRO

DESCRIÇÃO	SALDO ANTERIOR	MOVIMENTAÇÃO DO EXERCÍCIO			SALDO PARA O EXERCÍCIO SEGUINTE
		INSCRIÇÃO / REC. EXTRA ORÇAMENTÁRIA	BAIXA / DESPESA EXTRA ORÇAMENTÁRIA	PRESCRIÇÃO / CANCELAMENTO	
RESTOS A PAGAR	1.875.813,89	2.804.602,63	1.201.304,40	641.043,38	2.838.068,74
DEPÓSITOS E CAUÇÕES	-	-	-	-	-
CONSIGNAÇÕES	943,50	89.536,53	90.480,03	-	-
INSS	-	25.856,61	25.856,61	-	-
ISS	943,50	18.127,41	19.070,91	-	-
IRRF	-	45.552,51	45.552,51	-	-
IPM	-	-	-	-	-
OUTRAS CONSIGNAÇÕES	-	-	-	-	-
ENCARGOS SOCIAIS - OUTRAS ENTIDADES	-	-	-	-	-
INDENIZAÇÕES E RESTITUIÇÕES	-	-	-	-	-
IMPOSTOS E CONTRIBUIÇÕES DIVERSOS	-	-	-	-	-
ICMS	-	-	-	-	-
OUTROS TRIBUTOS ESTADUAIS E MUNICIPAIS	-	-	-	-	-
PENSÃO ALIMENTÍCIA	-	-	-	-	-
PLANOS DE PREVIDÊNCIA E ASSISTÊNCIA MÉDICA	-	-	-	-	-
ASSISTÊNCIA À SAÚDE - ADMINISTRAÇÃO PRÓPRIA	-	-	-	-	-
RETENÇÕES - ENTIDADES REPRESENTATIVAS DE	-	-	-	-	-
RETENÇÕES - PLANOS DE SEGUROS	-	-	-	-	-
RETENÇÕES - EMPRÉSTIMOS E FINANCIAMENTOS	-	-	-	-	-
RETENÇÕES RELATIVA A VALE TRANSPORTE	-	-	-	-	-
RETENÇÕES RELATIVA A VALE ALIMENTAÇÃO	-	-	-	-	-
TOTAL	1.876.757,39	2.894.139,16	1.291.784,43	641.043,38	2.838.068,74



BALANÇO GERAL 2024

DEMONSTRAÇÃO DO FLUXO DE CAIXA
29101 - SECRETARIA MUNICIPAL DO ESPORTE E LAZER

EXERCÍCIO: 2024

PERÍODO(ATÉ MÊS): DEZEMBRO

A. QUADRO PRINCIPAL	EXERCÍCIO ATUAL	EXERCÍCIO ANTERIOR
FLUXOS DE CAIXA DAS ATIVIDADES OPERACIONAIS (I)	246.009,48	457.715,36
INGRESSOS	24.835.894,38	23.630.902,82
Impostos, Taxas e Contribuições de Melhoria	-	-
Receita de Contribuições	-	-
Receita Patrimonial	-	-
Receita Agropecuária	-	-
Receita Industrial	-	-
Receita de Serviços	-	-
Remuneração das Disponibilidades	9.463,20	5.250,60
Transferências Recebidas	-	-
Outras Receitas/Ingressos Operacionais	24.826.431,18	23.625.652,22
Outras Receitas Derivadas e Originárias	85.958,53	117.663,78
Depósitos Terceiros Passivos - Recebidos	-	-
Recebimentos de Consignações	89.536,53	84.300,32
Transferências Financeiras Recebidas	24.650.936,12	23.423.688,12
Outros Recebimentos Extraorçamentários	-	-
DESEMBOLSOS	24.589.884,90	23.173.187,46
Pessoal e Demais Despesas	9.689.880,41	10.673.090,96
Juros e Encargos da Dívida	-	-
Transferências Concedidas	14.725.215,64	12.283.329,90
Outros Desembolsos Operacionais	174.788,85	216.766,60
Depósitos Terceiros Passivos - Devolução	-	-
Pagamentos de Consignações	90.480,03	83.356,82
Transferências Financeiras Concedidas	84.308,82	133.409,78
Outros Pagamentos Extra Orçamentários	-	-
FLUXOS DE CAIXA DAS ATIVIDADES DE INVESTIMENTO (II)	(107.861,00)	(456.722,70)
INGRESSOS	-	-
Alienações de Bens	-	-
Amortização de Empréstimos e Financiamentos Concedidos	-	-
Outros Ingressos de Investimentos	-	-
DESEMBOLSOS	107.861,00	456.722,70
Aquisição de Ativo não Circulante	107.861,00	456.722,70
Concessão de Empréstimos e Financiamentos	-	-
Outros Desembolsos de Investimentos	-	-
FLUXOS DE CAIXA DAS ATIVIDADES DE FINANCIAMENTO (III)	-	-
INGRESSOS	-	-
Operações de Crédito	-	-
Integralização do Capital Social de Empresas Dependentes	-	-
Outros Ingressos de Financiamentos	-	-
DESEMBOLSOS	-	-
Amortização/Refinanciamento da Dívida	-	-
Outros desembolsos de financiamento	-	-
GERAÇÃO LÍQUIDA DE CAIXA E EQUIVALENTE DE CAIXA (I+II+III)	138.148,48	992,66
CAIXA E EQUIVALENTE DE CAIXA INICIAL	992,66	-
CAIXA E EQUIVALENTE DE CAIXA FINAL	139.141,14	992,66



DEMONSTRAÇÃO DO FLUXO DE CAIXA
29101 - SECRETARIA MUNICIPAL DO ESPORTE E LAZER

B. QUADRO DE TRANSFERÊNCIAS RECEBIDAS E CONCEDIDAS	EXERCÍCIO ATUAL	EXERCÍCIO ANTERIOR
Intergovernamentais	-	-
da União	-	-
de Estados e Distrito Federal	-	-
de Municípios	-	-
Intragovernamentais	-	-
Outras Transferências Recebidas	-	-
Total das Transferências Recebidas	-	-
Intergovernamentais	-	-
a União	-	-
a Estados e ao Distrito Federal	-	-
a Municípios	-	-
a Consórcios Públicos	-	-
Intragovernamentais	117.638,54	113.588,73
Outras Transferências Concedidas	14.607.577,10	12.169.741,17
Total das Transferências Concedidas	14.725.215,64	12.283.329,90
C. QUADRO DE DESEMBOLSOS DE PESSOAL E DEMAIS DESPESAS POR FUNÇÃO	EXERCÍCIO ATUAL	EXERCÍCIO ANTERIOR
Legislativa	-	-
Judiciária	-	-
Essencial à Justiça	-	-
Administração	4.105.458,85	3.819.318,88
Defesa Nacional	-	-
Segurança Pública	-	-
Relações Exteriores	-	-
Assistência Social	-	-
Previdência Social	-	-
Saúde	-	-
Trabalho	-	-
Educação	-	-
Cultura	-	-
Direitos da Cidadania	-	-
Urbanismo	-	-
Habituação	-	-
Saneamento	-	-
Gestão Ambiental	-	-
Ciência e Tecnologia	-	-
Agricultura	-	-
Organização Agrária	-	-
Indústria	-	-
Comércio e Serviços	-	-
Comunicações	-	-
Energia	-	-
Transporte	-	-
Desporto e Lazer	5.584.421,56	6.853.772,08
Encargos Especiais	-	-
Total dos Desembolsos de Pessoal e Demais Despesas por Função	9.689.880,41	10.673.090,96
D. QUADRO DE JUROS E ENCARGOS DA DÍVIDA	EXERCÍCIO ATUAL	EXERCÍCIO ANTERIOR
Juros e Correção Monetária da Dívida Interna	-	-
Juros e Correção Monetária da Dívida Externa	-	-
Outros Encargos da Dívida	-	-
Total dos Juros e Encargos da Dívida	-	-

SECRETARIA MUNICIPAL DO
TURISMO DE FORTALEZA
(30101 - SETFOR)



BALANÇO GERAL 2024

DEMONSTRATIVO DA RECEITA E DESPESA SEGUNDO AS CATEGORIAS ECONÔMICAS - ANEXO 01 DA LEI 4.320/64
30101 - SECRETARIA MUNICIPAL DO TURISMO DE FORTALEZA

EXERCÍCIO: 2024 PERÍODO(ATÉ MÊS): DEZEMBRO

RECEITAS		DESPESAS	
RECEITAS CORRENTES	-	DESPESAS CORRENTES	9.137.157,07
Impostos, Taxas, Contribuições de Melhoria	-	Pessoal e Encargos Sociais	3.559.555,38
Receita de Contribuições	-	Juros e Encargos da Dívida	-
Receita Patrimonial	-	Outras Despesas Correntes	5.577.601,69
Receita Agropecuária	-		
Receita Industrial	-		
Receita de Serviços	-		
Transferências Correntes	-		
Outras Receitas Correntes	-		
Dedução para Formação do FUNDEB	-		
SUPERÁVIT CORRENTE	-	DÉFICIT CORRENTE	9.137.157,07
RECEITAS DE CAPITAL	-	DESPESAS DE CAPITAL	39.484,31
Operações de Crédito	-	Investimento	39.484,31
Alienação de Bens	-	Inversões Financeira	-
Amortizações de Empréstimos	-	Amortização da Dívida	-
Transferências de Capital	-		
Outras Receitas de Capital	-		
REPASSE RECEBIDO	8.667.524,76	REPASSE CONCEDIDO	180,00
TOTAL DA RECEITA	8.667.524,76	TOTAL DA DESPESA	9.176.821,38
DÉFICIT	509.296,62	SUPERÁVIT	-
TOTAL	9.176.821,38	TOTAL	9.176.821,38

RESUMO

RECEITAS		DESPESAS	
RECEITAS CORRENTES	-	DESPESAS CORRENTES	9.137.157,07
RECEITAS DE CAPITAL	-	DESPESAS DE CAPITAL	39.484,31
REPASSE RECEBIDO	8.667.524,76	REPASSE CONCEDIDO	180,00
DÉFICIT	509.296,62	SUPERÁVIT	-
TOTAL	9.176.821,38	TOTAL	9.176.821,38



30101 - SECRETARIA MUNICIPAL DO TURISMO DE FORTALEZA

NATUREZA DA DESPESA

CÓDIGO	ESPECIFICAÇÃO	ELEMENTO	MODALIDADE	CATEGORIA / GRUPO
3.0.00.00	DESPESAS CORRENTES			9.137.157,07
3.1.00.00	PESSOAL E ENCARGOS SOCIAIS			3.559.555,38
3.1.90.00	APLICACOES DIRETAS		3.453.042,78	
3.1.90.07	CONTRIBUICAO A ENTIDADES FECHADAS DE PREVIDENCIA			
3.1.90.11	VENCIMENTOS E VANTAGENS FIXAS - PESSOAL CIVIL	2.885.871,93		
3.1.90.13	CONTRIBUICOES PATRONAIS	567.170,85		
3.1.90.16	OUTRAS DESPESAS VARIAVEIS - PESSOAL CIVIL			
3.1.90.92	DESPESAS DE EXERCICIOS ANTERIORES			
3.1.90.94	INDENIZACOES RESTITUICOES TRABALHISTAS			
3.1.90.96	RESSARCIMENTO DESPESAS DE PESSOAL REQUISITADO			
3.1.91.00	APLICACOES DIRETAS DECORRENTES DE OPERACOES INTRA-ORCAMENTARIAS		106.512,60	
3.1.91.13	CONTRIBUICOES PATRONAIS	106.512,60		
3.1.91.92	DESPESAS DE EXERCICIOS ANTERIORES			
3.3.00.00	OUTRAS DESPESAS CORRENTES			5.577.601,69
3.3.50.00	TRANSFERENCIAS DE INSTITUICOES PRIVADAS		4.225.330,49	
3.3.50.41	CONTRIBUICOES	4.225.330,49		
3.3.90.00	APLICACOES DIRETAS		1.352.271,20	
3.3.90.08	OUTROS BENEFICIOS ASSISTENCIAIS			
3.3.90.14	DIARIAS - CIVIL	57.057,50		
3.3.90.30	MATERIAL DE CONSUMO	24.994,71		
3.3.90.32	MATERIAL DE DISTRIBUICAO GRATUITA			
3.3.90.34	OUTRAS DESPESAS DE PESSOAL DECORRENTES DE CONTRATOS DE TERCEIRIZACAO			
3.3.90.35	SERVICOS DE CONSULTORIA			
3.3.90.36	OUTROS SERVICOS DE TERCEIROS - PESSOA FISICA	418.753,87		
3.3.90.37	LOCACAO DE MAO-DE-OBRA			
3.3.90.39	OUTROS SERVICOS DE TERCEIROS - PESSOA JURIDICA	721.380,73		
3.3.90.40	SERVICOS DE TECNOLOGIA DA INFORMACAO E COMUNICACAO - PESSOA JURIDICA			
3.3.90.46	AUXILIO-ALIMENTACAO	116.424,60		
3.3.90.47	OBRIGACOES TRIBUTARIAS CONTRIBUTIVAS	1.800,00		
3.3.90.49	AUXILIO-TRANSPORTE	11.814,00		
3.3.90.92	DESPESAS DE EXERCICIOS ANTERIORES			
3.3.90.93	INDENIZACOES E RESTITUICOES	45,79		
4.0.00.00	DESPESAS DE CAPITAL			39.484,31
4.4.00.00	INVESTIMENTOS			39.484,31
4.4.90.00	APLICACOES DIRETAS		39.484,31	
4.4.90.52	EQUIPAMENTOS E MATERIAL PERMANENTE	39.484,31		
TOTAL				9.176.641,38

BALANÇO GERAL 2024

PREFEITURA MUNICIPAL DE FORTALEZA
 RECEITA SEGUNDO AS CATEGORIAS ECONOMICAS - ANEXO 2 DA LEI 4.320/64
 30101 - SECRETARIA MUNICIPAL DO TURISMO DE FORTALEZA

Exercício 2024

Cod. Receita	Desc. Receita	Desdobramento	Origem	Categoria Econômica
1000000000	RECEITAS CORRENTES			
1300000000	RECEITA PATRIMONIAL			
1320000000	VALORES MOBILIÁRIOS			
1321000000	JUROS E CORREÇÕES MONETÁRIAS			
1321010000	REMUNERAÇÃO DE DEPOSITOS BANCÁRIOS			
1321010100	REMUNERACAO DE DEPOSITOS BANCARIOS - PRINCIPAL			
TOTAL				



BALANÇO GERAL 2024

PREFEITURA MUNICIPAL DE FORTALEZA
ORÇAMENTO GERAL

EXERCÍCIO DE 2024

ANEXO 6

30101 - SECRETARIA MUNICIPAL DO TURISMO DE FORTALEZA

PROGRAMA DE TRABALHO

CODIGO	ESPECIFICAÇÃO	OPERAÇÃO ESPECIAL	PROJETO	ATIVIDADE	TOTAL
04.000.0000.0000.0000	ADMINISTRAÇÃO		39.484,31		39.484,31
04.122.0000.0000.0000	ADMINISTRACAO GERAL		19.150,64		19.150,64
04.122.0001.0000.0000	GESTAO E MANUTENCAO		19.150,64		19.150,64
04.122.0001.1796.0000	AQUISICAO DE EQUIPAMENTOS, MOBILIARIOS E VEICULOS		19.150,64		19.150,64
04.122.0001.1796.0030	AQUISICAO DE EQUIPAMENTOS, MOBILIARIOS E VEICULOS		19.150,64		19.150,64
04.126.0000.0000.0000	TECNOLOGIA DA INFORMACAO		20.333,67		20.333,67
04.126.0001.0000.0000	GESTAO E MANUTENCAO		20.333,67		20.333,67
04.126.0001.1005.0000	AQUISICAO E IMPLANTACAO DE PRODUTOS E SERVICOS DE TI		20.333,67		20.333,67
04.126.0001.1005.0027	AQUISICAO E IMPLANTACAO DE PRODUTOS E SERVICOS DE TI		20.333,67		20.333,67
19.000.0000.0000.0000	CIENCIA E TECNOLOGIA			536.400,00	536.400,00
19.695.0000.0000.0000	TURISMO			536.400,00	536.400,00
19.695.0136.0000.0000	DESENVOLVIMENTO E PROMOCAO DO TURISMO			536.400,00	536.400,00
19.695.0136.2171.0000	GESTAO DO OBSERVATORIO TURISTICO DE FORTALEZA			536.400,00	536.400,00
19.695.0136.2171.0001	GESTAO DO OBSERVATORIO TURISTICO DE FORTALEZA			536.400,00	536.400,00
23.000.0000.0000.0000	COMERCIO E SERVICOS		4.217.340,00	4.383.417,07	8.600.757,07
23.122.0000.0000.0000	ADMINISTRACAO GERAL			4.252.582,22	4.252.582,22
23.122.0001.0000.0000	GESTAO E MANUTENCAO			4.252.582,22	4.252.582,22
23.122.0001.2016.0000	MANUTENCAO E FUNCIONAMENTO ADMINISTRATIVO			693.026,84	693.026,84
23.122.0001.2016.0038	MANUTENCAO E FUNCIONAMENTO ADMINISTRATIVO			693.026,84	693.026,84
23.122.0001.2195.0000	REMUNERACAO DE PESSOAL ATIVO DO MUNICIPIO E ENCARGOS SOCIAIS			3.559.555,38	3.559.555,38
23.122.0001.2195.0036	REMUNERACAO DE PESSOAL ATIVO DO MUNICIPIO E ENCARGOS SOCIAIS			3.559.555,38	3.559.555,38
23.451.0000.0000.0000	INFRA-ESTRUTURA URBANA			130.834,85	130.834,85
23.451.0001.0000.0000	GESTAO E MANUTENCAO			130.834,85	130.834,85
23.451.0001.2836.0000	MANUTENCAO DE PREDIOS PUBLICOS			130.834,85	130.834,85
23.451.0001.2836.0002	MANUTENCAO DE PREDIOS PUBLICOS			130.834,85	130.834,85
23.695.0000.0000.0000	TURISMO		4.217.340,00		4.217.340,00
23.695.0136.0000.0000	DESENVOLVIMENTO E PROMOCAO DO TURISMO		4.217.340,00		4.217.340,00
23.695.0136.1158.0000	PROMOCAO DE FORTALEZA COMO DESTINO TURISTICO		4.217.340,00		4.217.340,00
23.695.0136.1158.0001	PROMOCAO DE FORTALEZA COMO DESTINO TURISTICO		4.217.340,00		4.217.340,00
TOTAL			4.256.824,31	4.919.817,07	9.176.641,38



30101 - SECRETARIA MUNICIPAL DO TURISMO DE FORTALEZA

PROGRAMA DE TRABALHO

CODIGO	ESPECIFICAÇÃO	OPERAÇÃO ESPECIAL	PROJETO	ATIVIDADE	TOTAL
04.000.0000.0000.0000	ADMINISTRAÇÃO		39.484,31		39.484,31
04.122.0000.0000.0000	ADMINISTRACAO GERAL		19.150,64		19.150,64
04.122.0001.0000.0000	GESTAO E MANUTENCAO		19.150,64		19.150,64
04.122.0001.1796.0000	AQUISICAO DE EQUIPAMENTOS, MOBILIARIOS E VEICULOS		19.150,64		19.150,64
04.122.0001.1796.0030	AQUISICAO DE EQUIPAMENTOS, MOBILIARIOS E VEICULOS		19.150,64		19.150,64
04.126.0000.0000.0000	TECNOLOGIA DA INFORMACAO		20.333,67		20.333,67
04.126.0001.0000.0000	GESTAO E MANUTENCAO		20.333,67		20.333,67
04.126.0001.1005.0000	AQUISICAO E IMPLANTACAO DE PRODUTOS E SERVICOS DE TI		20.333,67		20.333,67
04.126.0001.1005.0027	AQUISICAO E IMPLANTACAO DE PRODUTOS E SERVICOS DE TI		20.333,67		20.333,67
19.000.0000.0000.0000	CIENCIA E TECNOLOGIA			536.400,00	536.400,00
19.695.0000.0000.0000	TURISMO			536.400,00	536.400,00
19.695.0136.0000.0000	DESENVOLVIMENTO E PROMOCAO DO TURISMO			536.400,00	536.400,00
19.695.0136.2171.0000	GESTAO DO OBSERVATORIO TURISTICO DE FORTALEZA			536.400,00	536.400,00
19.695.0136.2171.0001	GESTAO DO OBSERVATORIO TURISTICO DE FORTALEZA			536.400,00	536.400,00
23.000.0000.0000.0000	COMERCIO E SERVICOS		4.217.340,00	4.383.417,07	8.600.757,07
23.122.0000.0000.0000	ADMINISTRACAO GERAL			4.252.582,22	4.252.582,22
23.122.0001.0000.0000	GESTAO E MANUTENCAO			4.252.582,22	4.252.582,22
23.122.0001.2016.0000	MANUTENCAO E FUNCIONAMENTO ADMINISTRATIVO			693.026,84	693.026,84
23.122.0001.2016.0038	MANUTENCAO E FUNCIONAMENTO ADMINISTRATIVO			693.026,84	693.026,84
23.122.0001.2195.0000	REMUNERACAO DE PESSOAL ATIVO DO MUNICIPIO E ENCARGOS SOCIAIS			3.559.555,38	3.559.555,38
23.122.0001.2195.0036	REMUNERACAO DE PESSOAL ATIVO DO MUNICIPIO E ENCARGOS SOCIAIS			3.559.555,38	3.559.555,38
23.451.0000.0000.0000	INFRA-ESTRUTURA URBANA			130.834,85	130.834,85
23.451.0001.0000.0000	GESTAO E MANUTENCAO			130.834,85	130.834,85
23.451.0001.2836.0000	MANUTENCAO DE PREDIOS PUBLICOS			130.834,85	130.834,85
23.451.0001.2836.0002	MANUTENCAO DE PREDIOS PUBLICOS			130.834,85	130.834,85
23.695.0000.0000.0000	TURISMO		4.217.340,00		4.217.340,00
23.695.0136.0000.0000	DESENVOLVIMENTO E PROMOCAO DO TURISMO		4.217.340,00		4.217.340,00
23.695.0136.1158.0000	PROMOCAO DE FORTALEZA COMO DESTINO TURISTICO		4.217.340,00		4.217.340,00
23.695.0136.1158.0001	PROMOCAO DE FORTALEZA COMO DESTINO TURISTICO		4.217.340,00		4.217.340,00
TOTAL			4.256.824,31	4.919.817,07	9.176.641,38

30101 - SECRETARIA MUNICIPAL DO TURISMO DE FORTALEZA

PROGRAMA DE TRABALHO

CODIGO	ESPECIFICACAO	ORDINARIO	VINCULADO	TOTAL
04.000.0000.0000.0000	ADMINISTRACAO	39.484,31		39.484,31
04.122.0000.0000.0000	ADMINISTRACAO GERAL	19.150,64		19.150,64
04.122.0001.0000.0000	GESTAO E MANUTENCAO	19.150,64		19.150,64
04.122.0001.1796.0000	AQUISICAO DE EQUIPAMENTOS, MOBILIARIOS E VEICULOS	19.150,64		19.150,64
04.122.0001.1796.0030	AQUISICAO DE EQUIPAMENTOS, MOBILIARIOS E VEICULOS	19.150,64		19.150,64
04.126.0000.0000.0000	TECNOLOGIA DA INFORMACAO	20.333,67		20.333,67
04.126.0001.0000.0000	GESTAO E MANUTENCAO	20.333,67		20.333,67
04.126.0001.1005.0000	AQUISICAO E IMPLANTACAO DE PRODUTOS E SERVICOS DE TI	20.333,67		20.333,67
04.126.0001.1005.0027	AQUISICAO E IMPLANTACAO DE PRODUTOS E SERVICOS DE TI	20.333,67		20.333,67
19.000.0000.0000.0000	CIENCIA E TECNOLOGIA	536.400,00		536.400,00
19.695.0000.0000.0000	TURISMO	536.400,00		536.400,00
19.695.0136.0000.0000	DESENVOLVIMENTO E PROMOCAO DO TURISMO	536.400,00		536.400,00
19.695.0136.2171.0000	GESTAO DO OBSERVATORIO TURISTICO DE FORTALEZA	536.400,00		536.400,00
19.695.0136.2171.0001	GESTAO DO OBSERVATORIO TURISTICO DE FORTALEZA	536.400,00		536.400,00
23.000.0000.0000.0000	COMERCIO E SERVICOS	8.600.757,07		8.600.757,07
23.122.0000.0000.0000	ADMINISTRACAO GERAL	4.252.582,22		4.252.582,22
23.122.0001.0000.0000	GESTAO E MANUTENCAO	4.252.582,22		4.252.582,22
23.122.0001.2016.0000	MANUTENCAO E FUNCIONAMENTO ADMINISTRATIVO	693.026,84		693.026,84
23.122.0001.2016.0038	MANUTENCAO E FUNCIONAMENTO ADMINISTRATIVO	693.026,84		693.026,84
23.122.0001.2195.0000	REMUNERACAO DE PESSOAL ATIVO DO MUNICIPIO E ENCARGOS SOCIAIS	3.559.555,38		3.559.555,38
23.122.0001.2195.0036	REMUNERACAO DE PESSOAL ATIVO DO MUNICIPIO E ENCARGOS SOCIAIS	3.559.555,38		3.559.555,38
23.451.0000.0000.0000	INFRA-ESTRUTURA URBANA	130.834,85		130.834,85
23.451.0001.0000.0000	GESTAO E MANUTENCAO	130.834,85		130.834,85
23.451.0001.2836.0000	MANUTENCAO DE PREDIOS PUBLICOS	130.834,85		130.834,85
23.451.0001.2836.0002	MANUTENCAO DE PREDIOS PUBLICOS	130.834,85		130.834,85
23.695.0000.0000.0000	TURISMO	4.217.340,00		4.217.340,00
23.695.0136.0000.0000	DESENVOLVIMENTO E PROMOCAO DO TURISMO	4.217.340,00		4.217.340,00
23.695.0136.1158.0000	PROMOCAO DE FORTALEZA COMO DESTINO TURISTICO	4.217.340,00		4.217.340,00
23.695.0136.1158.0001	PROMOCAO DE FORTALEZA COMO DESTINO TURISTICO	4.217.340,00		4.217.340,00
	TOTAL	9.176.641,38		9.176.641,38

PREFEITURA MUNICIPAL DE FORTALEZA

30101 - SECRETARIA MUNICIPAL DO TURISMO DE FORTALEZA

EXERCÍCIO DE 2024

ANEXO 9

ORÇAMENTO GERAL

DEMONSTRATIVO DAS DESPESAS POR ÓRGÃO E FUNÇÃO

	LEGISLATIVA	JUDICIARIA	ESSENCIAL A JUSTICA	ADMINISTRACAO
SECRETARIA MUNICIPAL DO TURISMO DE FORTALEZA	-	-	-	39.484,31
	SEGURANCA PUBLICA	ASSISTENCIA SOCIAL	PREVIDENCIA SOCIAL	SAUDE
SECRETARIA MUNICIPAL DO TURISMO DE FORTALEZA	-	-	-	-
	TRABALHO	EDUCACAO	CULTURA	DIREITOS DA CIDADANIA
SECRETARIA MUNICIPAL DO TURISMO DE FORTALEZA	-	-	-	-
	URBANISMO	HABITACAO	SANEAMENTO	GESTAO AMBIENTAL
SECRETARIA MUNICIPAL DO TURISMO DE FORTALEZA	-	-	-	-
	CIENCIA E TECNOLOGIA	COMERCIO E SERVICOS	COMUNICACOES	ENERGIA
SECRETARIA MUNICIPAL DO TURISMO DE FORTALEZA	536.400,00	8.600.757,07	-	-
	TRANSPORTE	DESPORTO E LAZER	ENCARGOS ESPECIAIS	RESERVA DE CONTINGENCIA
SECRETARIA MUNICIPAL DO TURISMO DE FORTALEZA	-	-	-	-
TOTAL				9.176.641,38



BALANÇO GERAL 2024

PREFEITURA MUNICIPAL DE FORTALEZA
 DEMONSTRATIVO DA RECEITA ORÇADA COM A ARRECADADA - ANEXO 10 DA LEI 4.320/64
 30101 - SECRETARIA MUNICIPAL DO TURISMO DE FORTALEZA

Exercício 2024

Codigo da Receita	Descrição da Receita	Previsão	Arrecadado	Diferença	
				Para Mais	Para Menos
1000000000	RECEITAS CORRENTES	-	-		
1300000000	RECEITA PATRIMONIAL	-	-		
1320000000	VALORES MOBILIÁRIOS	-	-		
1321000000	JUROS E CORREÇÕES MONETÁRIAS	-	-		
1321010000	REMUNERAÇÃO DE DEPOSITOS BANCÁRIOS	-	-		
1321010100	REMUNERACAO DE DEPOSITOS BANCARIOS - PRINCIPAL	-	-		
Total:		-	-		



BALANÇO GERAL 2024

PREFEITURA MUNICIPAL DE FORTALEZA
ORÇAMENTO GERAL

EXERCÍCIO DE 2024

ANEXO 11

30101 - SECRETARIA MUNICIPAL DO TURISMO DE FORTALEZA

NATUREZA DA DESPESA

CÓDIGO	ESPECIFICAÇÃO	CRÉDITOS ORÇAMENTÁRIOS E SUPLEMENTARES	CRÉDITOS ESPECIAIS E EXTRAORDINÁRIOS	ANULAÇÃO DE CRÉDITOS	TOTAL	REALIZADA EMPENHADA NO ANO	DIFERENÇA SALDO A EMPENHAR
3.0.0.0.00	DESPESAS CORRENTES	19.713.083,00	17.000,00	10.018.985,00	9.711.098,00	9.137.157,07	573.940,93
3.1.0.0.00	PESSOAL E ENCARGOS SOCIAIS	4.701.306,00		1.127.885,00	3.573.421,00	3.559.555,38	13.865,62
3.3.0.0.00	OUTRAS DESPESAS CORRENTES	15.011.777,00	17.000,00	8.891.100,00	6.137.677,00	5.577.601,69	560.075,31
4.0.0.0.00	DESPESAS DE CAPITAL	247.600,00		200.000,00	47.600,00	39.484,31	8.115,69
4.4.0.0.00	INVESTIMENTOS	247.600,00		200.000,00	47.600,00	39.484,31	8.115,69
	TOTAL	19.960.683,00	17.000,00	10.218.985,00	9.758.698,00	9.176.641,38	582.056,62



BALANÇO GERAL 2024

BALANÇO ORÇAMENTÁRIO
30101 - SECRETARIA MUNICIPAL DO TURISMO DE FORTALEZA
EXERCÍCIO: 2024 PERÍODO (ATÉ MÊS): DEZEMBRO

RECEITAS ORÇAMENTÁRIAS	PREVISÃO INICIAL (a)	PREVISÃO ATUALIZADA (b)	RECEITAS REALIZADAS (c)	SALDO (d) = (c-b)
RECEITAS CORRENTES (I)	-	-	-	-
Impostos, Taxas e Contribuições de Melhoria	-	-	-	-
Receita de Contribuições	-	-	-	-
Receita Patrimonial	-	-	-	-
Receita Agropecuária	-	-	-	-
Receita Industrial	-	-	-	-
Receita de Serviços	-	-	-	-
Transferências Correntes	-	-	-	-
Outras Receitas Correntes	-	-	-	-
RECEITAS DE CAPITAL (II)	-	-	-	-
Operações de Crédito	-	-	-	-
Alienação de Bens	-	-	-	-
Amortização de Empréstimos	-	-	-	-
Transferências de Capital	-	-	-	-
Outras Receitas de Capital	-	-	-	-
SUBTOTAL DAS RECEITAS (III) = (I + II)	-	-	-	-
OPERAÇÕES DE CRÉDITO / REFINANCIAMENTO (IV)	-	-	-	-
Operações de Crédito Internas	-	-	-	-
Mobiliária	-	-	-	-
Contratual	-	-	-	-
Operações de Crédito Externas	-	-	-	-
Mobiliária	-	-	-	-
Contratual	-	-	-	-
SUBTOTAL COM REFINANCIAMENTO (V) = (III + IV)	-	-	-	-
DÉFICIT (VI)	-	-	9.176.641,38	9.176.641,38
TOTAL (VII) = (V + VI)	-	-	9.176.641,38	9.176.641,38
SALDOS DE EXERCÍCIOS ANTERIORES (UTILIZADOS PARA CRÉDITOS ADICIONAIS)	-	-	-	-
Recursos Arrecadados em Exercícios Anteriores	-	-	-	-
Superávit Financeiro	-	-	-	-
Reabertura de Créditos Adicionais	-	-	-	-

DESPESAS ORÇAMENTÁRIAS	DOTAÇÃO INICIAL (e)	DOTAÇÃO ATUALIZADA (f)	DESPESAS EMPENHADAS (g)	DESPESAS LIQUIDADAS (h)	DESPESAS PAGAS (i)	SALDO DA DOTAÇÃO (j) = (f-g)
DESPESAS CORRENTES (VIII)	6.670.698,00	9.711.098,00	9.137.157,07	8.760.774,23	7.939.669,03	573.940,93
Pessoal e Encargos Sociais	3.569.421,00	3.573.421,00	3.559.555,38	3.559.555,38	3.518.731,21	13.865,62
Juros e Encargos da Dívida	-	-	-	-	-	-
Outras Despesas Correntes	3.101.277,00	6.137.677,00	5.577.601,69	5.201.218,85	4.420.937,82	560.075,31
DESPESAS DE CAPITAL (IX)	75.000,00	47.600,00	39.484,31	39.484,31	39.484,31	8.115,69
Investimentos	75.000,00	47.600,00	39.484,31	39.484,31	39.484,31	8.115,69
Inversões Financeiras	-	-	-	-	-	-
Amortização da Dívida	-	-	-	-	-	-
RESERVA DE CONTINGÊNCIA (X)	-	-	-	-	-	-
SUBTOTAL DAS DESPESAS (XI) = (VIII+IX+X)	6.745.698,00	9.758.698,00	9.176.641,38	8.800.258,54	7.979.153,34	582.056,62
AMORTIZAÇÃO DA DÍVIDA / REFINANCIAMENTO (XII)	-	-	-	-	-	-
Amortização da Dívida Interna	-	-	-	-	-	-
Dívida Mobiliária	-	-	-	-	-	-
Outras Dívidas	-	-	-	-	-	-
Amortização da Dívida Externa	-	-	-	-	-	-
Dívida Mobiliária	-	-	-	-	-	-
Outras Dívidas	-	-	-	-	-	-
SUBTOTAL COM REFINANCIAMENTO (XIII) = (XI+XII)	6.745.698,00	9.758.698,00	9.176.641,38	8.800.258,54	7.979.153,34	582.056,62
SUPERÁVIT (XIV)	-	-	-	-	-	-
TOTAL (XV) = (XIII + XIV)	6.745.698,00	9.758.698,00	9.176.641,38	8.800.258,54	7.979.153,34	582.056,62
RESERVA DO RPPS	-	-	-	-	-	-

RESTOS A PAGAR NÃO PROCESSADOS						
EXECUÇÃO DE RESTOS A PAGAR NÃO PROCESSADOS	INSCRITOS		LIQUIDADOS (c)	PAGOS (d)	CANCELADOS (e)	SALDO A PAGAR (f) = (a + b - d - e)
	EM EXERCÍCIOS ANTERIORES (a)	EM 31 DE DEZEMBRO DO EXERCÍCIO ANTERIOR (b)				
DESPESAS CORRENTES	-	250.888,67	250.888,67	250.888,67	-	-
Pessoal e Encargos Sociais	-	-	-	-	-	-
Juros e Encargos da Dívida	-	-	-	-	-	-
Outras Despesas Correntes	-	250.888,67	250.888,67	250.888,67	-	-
DESPESAS DE CAPITAL	-	37.319,88	37.319,88	37.319,88	-	-
Investimentos	-	37.319,88	37.319,88	37.319,88	-	-
Inversões Financeiras	-	-	-	-	-	-
Amortização da Dívida	-	-	-	-	-	-
TOTAL	-	288.208,55	288.208,55	288.208,55	-	-

RESTOS A PAGAR PROCESSADOS E NÃO PROCESSADOS LIQUIDADOS					
EXECUÇÃO DE RESTOS A PAGAR PROCESSADOS	INSCRITOS		PAGOS (c)	CANCELADOS (d)	SALDO A PAGAR (e) = (a + b - c - d)
	EM EXERCÍCIOS ANTERIORES (a)	EM 31 DE DEZEMBRO DO EXERCÍCIO ANTERIOR (b)			
DESPESAS CORRENTES	-	64.966,88	64.966,88	-	-
Pessoal e Encargos Sociais	-	43.057,39	43.057,39	-	-
Juros e Encargos da Dívida	-	-	-	-	-
Outras Despesas Correntes	-	21.909,49	21.909,49	-	-
DESPESAS DE CAPITAL	-	-	-	-	-
Investimentos	-	-	-	-	-
Inversões Financeiras	-	-	-	-	-
Amortização da Dívida	-	-	-	-	-
TOTAL	-	64.966,88	64.966,88	-	-



BALANÇO GERAL 2024

BALANÇO FINANCEIRO
30101 - SECRETARIA MUNICIPAL DO TURISMO DE FORTALEZA

EXERCÍCIO: 2024 SITUAÇÃO: EMPENHADO PERÍODO (ATÉ MÊS): DEZEMBRO

INGRESSOS	EXERCÍCIO ATUAL	EXERCÍCIO ANTERIOR
Receita Orçamentária (I)	-	12,42
Recursos Não Vinculados	-	0,53
Recursos Vinculados (EXCETO AO RPPS)	-	11,89
Recursos Vinculados à Educação	-	-
Recursos Vinculados à Saúde	-	-
Recursos Vinculados à Assistência Social	-	-
Recursos Vinculados à Previdência Social (EXCETO RPPS)	-	-
Demais Vinculações Decorrentes de Transferências	-	-
Demais Vinculações Legais	-	11,89
Outras Vinculações	-	-
Recursos Vinculados ao RPPS	-	-
Recursos Vinculados ao RPPS - Fundo em Capitalização (Plano Previdenciário)	-	-
Recursos Vinculados ao RPPS - Fundo em Repartição (Plano Financeiro)	-	-
Recursos Vinculados ao RPPS - Taxa de Administração	-	-
Transferências Financeiras Recebidas (II)	9.020.700,19	5.342.316,70
Transferências Recebidas para a Execução Orçamentária	8.667.524,76	5.223.532,39
Transferências Financeiras Recebidas Independentes de Execução Orçamentária	353.175,43	118.784,31
Transferências Recebidas para Aportes de recursos para o RPPS	-	-
Transferências Recebidas para Aportes de recursos para o RGPS	-	-
Outras Movimentações Financeiras Recebidas (III)	-	-
Resgate de Investimentos e Aplicações Financeiras	-	-
Desbloqueios de Valores em Caixa	-	-
Recebimentos Extraorçamentários (IV)	1.310.937,29	404.964,18
Inscrição de Restos a Pagar Não Processados	376.382,84	288.208,55
Inscrição de Restos a Pagar Processados	821.105,20	64.966,88
Depósitos Restituíveis e Valores Vinculados	113.449,25	51.788,75
Outros Recebimentos Extraorçamentários	-	-
Saldo do Exercício Anterior (V)	-	-
Caixa e Equivalentes de Caixa (exceto RPPS)	-	-
Caixa e Equivalentes de Caixa RPPS	-	-
Depósitos Restituíveis e Valores Vinculados	-	-
TOTAL (VI) = (I+II+III+IV+V)	10.331.637,48	5.747.293,30
DISPÊNDIOS	EXERCÍCIO ATUAL	EXERCÍCIO ANTERIOR
Despesa Orçamentária (VII)	9.176.641,38	5.576.707,82
Recursos Não Vinculados	9.176.641,38	5.541.420,88
Recursos Vinculados (EXCETO AO RPPS)	-	35.286,94
Recursos Destinados à Educação	-	-
Recursos Destinados à Saúde	-	-
Recursos Destinados à Assistência Social	-	-
Recursos Destinados à Previdência Social (EXCETO RPPS)	-	-
Demais Destinações Decorrentes de Transferências	-	-
Demais Destinações Legais	-	35.286,94
Outras Destinações	-	-
Recursos Vinculados ao RPPS	-	-
Recursos Vinculados ao RPPS - Fundo em Capitalização (Plano Previdenciário)	-	-
Recursos Vinculados ao RPPS - Fundo em Repartição (Plano Financeiro)	-	-
Recursos Vinculados ao RPPS - Taxa de Administração	-	-
Transferências Financeiras Concedidas (VIII)	180,00	12,42
Transferências Concedidas para a Execução Orçamentária	180,00	12,42
Transferências Financeiras Concedidas Independentes de Execução Orçamentária	-	-
Transferências Concedidas para Aportes de recursos para o RPPS	-	-
Transferências Concedidas para Aportes de recursos para o RGPS	-	-
Outras Movimentações Financeiras Concedidas (IX)	-	-
Transferências para Investimentos e Aplicações Financeiras	-	-
Bloqueios de Valores em Caixa	-	-
Pagamentos Extraorçamentários (X)	466.624,68	170.573,06
Pagamentos de Restos a Pagar Não Processados	288.208,55	-
Pagamentos de Restos a Pagar Processados	64.966,88	118.784,31
Depósitos Restituíveis e Valores Vinculados	113.449,25	51.788,75
Outros Pagamentos Extraorçamentários	-	-
Saldo para o Exercício Seguinte (XI)	688.191,42	-
Caixa e Equivalentes de Caixa (exceto RPPS)	688.191,42	-
Caixa e Equivalentes de Caixa RPPS	-	-
Depósitos Restituíveis e Valores Vinculados	-	-
TOTAL (XII) = (VII+VIII+IX+X+XI)	10.331.637,48	5.747.293,30



BALANÇO GERAL 2024

BALANÇO PATRIMONIAL
30101 - SECRETARIA MUNICIPAL DO TURISMO DE FORTALEZA

EXERCÍCIO: 2024

PERÍODO(MÊS): Dezembro

ATIVO	EXERCÍCIO ATUAL	EXERCÍCIO ANTERIOR
ATIVO CIRCULANTE	704.649,28	25.575,06
Caixa e Equivalentes de Caixa	688.191,42	-
Créditos a Curto Prazo	-	-
Investimentos e Aplicações Temporárias a CP	-	-
Estoques	16.457,86	25.575,06
Ativo Não Circulante Mantido para a Venda	-	-
VPD Pagas Antecipadamente	-	-
ATIVO NÃO CIRCULANTE	121.878.489,05	121.803.323,23
Realizável a Longo Prazo	-	-
Investimentos	-	-
Imobilizado	121.878.489,05	121.803.323,23
Intangível	-	-
Diferido	-	-
TOTAL DO ATIVO	122.583.138,33	121.828.898,29
PASSIVO E PATRIMÔNIO LÍQUIDO	EXERCÍCIO ATUAL	EXERCÍCIO ANTERIOR
PASSIVO CIRCULANTE	1.040.021,28	323.198,57
Obrigações Trabalhistas, Previdenciárias e Assistenciais a Pagar a Curto Prazo	259.740,25	301.289,08
Empréstimos e Financiamentos a Curto Prazo	-	-
Fornecedores e Contas a Pagar a Curto Prazo	92.089,61	21.909,49
Obrigações Fiscais a Curto Prazo	-	-
Obrigações de Repartição a Outros Entes	688.191,42	-
Provisões a Curto Prazo	-	-
Demais Obrigações a Curto Prazo	-	-
PASSIVO NÃO CIRCULANTE	-	-
Obrigações Trabalhistas, Previdenciárias e Assistenciais a Pagar a Longo Prazo	-	-
Empréstimos e Financiamentos a Longo Prazo	-	-
Fornecedores e Contas a Pagar a Longo Prazo	-	-
Obrigações Fiscais a Longo Prazo	-	-
Provisões a Longo Prazo	-	-
Demais Obrigações a Longo Prazo	-	-
Resultado Diferido	-	-
TOTAL DO PASSIVO	1.040.021,28	323.198,57
PATRIMÔNIO LÍQUIDO	EXERCÍCIO ATUAL	EXERCÍCIO ANTERIOR
Patrimônio Social/Capital Social	-	-
Adiantamento para Futuro Aumento de Capital	-	-
Reservas de Capital	-	-
Ajustes de Avaliação Patrimonial	-	-
Reservas de Lucros	-	-
Demais Reservas	-	-
Resultados Acumulados	121.543.117,05	121.505.699,72
Resultado do Exercício	37.417,33	54.065,23
Resultado de Exercícios Anteriores	121.505.699,72	121.288.276,31
Ajustes de Exercícios Anteriores	-	163.358,18
Outros Resultados	-	-
Ações/Cotas em Tesouraria	-	-
TOTAL DO PATRIMÔNIO LÍQUIDO	121.543.117,05	121.505.699,72
TOTAL DO PASSIVO E PATRIMÔNIO LÍQUIDO	122.583.138,33	121.828.898,29

QUADRO DOS ATIVOS E PASSIVOS FINANCEIROS E PERMANENTES (LEI 4.320/64)

EXERCÍCIO: 2024

PERÍODO(MÊS): Dezembro

ATIVO (I)	EXERCÍCIO ATUAL	EXERCÍCIO ANTERIOR
ATIVO FINANCEIRO	688.191,42	-
ATIVO PERMANENTE	121.894.946,91	121.828.898,29
TOTAL DO ATIVO	122.583.138,33	121.828.898,29
PASSIVO (II)	EXERCÍCIO ATUAL	EXERCÍCIO ANTERIOR
PASSIVO FINANCEIRO	1.197.488,04	353.175,43
PASSIVO PERMANENTE	218.916,08	258.231,69
TOTAL DO PASSIVO	1.416.404,12	611.407,12
SALDO PATRIMONIAL	121.166.734,21	121.217.491,17



BALANÇO GERAL 2024

BALANÇO PATRIMONIAL
30101 - SECRETARIA MUNICIPAL DO TURISMO DE FORTALEZA

QUADRO DAS CONTAS DE COMPENSAÇÃO (LEI 4.320/64)

EXERCÍCIO: 2024

PERÍODO(MÊS): Dezembro

ATOS POTENCIAIS ATIVOS	EXERCÍCIO ATUAL	EXERCÍCIO ANTERIOR
Garantias e Contragarantias Recebidas	-	-
Direitos Conveniados e Outros Instrumentos Congêneres	183.967.287,58	183.967.287,58
Direitos Contratuais	-	-
Outros Atos Potenciais Ativos	-	-
TOTAL DOS ATOS POTENCIAIS ATIVOS	183.967.287,58	183.967.287,58
ATOS POTENCIAIS PASSIVOS	EXERCÍCIO ATUAL	EXERCÍCIO ANTERIOR
Garantias e Contragarantias Concedidas	-	-
Obrigações Conveniadas e Outros Instrumentos Congêneres	32.514.998,31	32.514.998,31
Obrigações Contratuais	443.829.662,47	441.090.727,96
Outros Atos Potenciais Passivos	-	-
TOTAL DOS ATOS POTENCIAIS PASSIVOS	476.344.660,78	473.605.726,27

QUADRO DO SUPERÁVIT / DÉFICIT FINANCEIRO (LEI 4.320/64)

EXERCÍCIO: 2024

PERÍODO(MÊS): Dezembro

DESTINAÇÃO DE RECURSOS	EXERCÍCIO ATUAL	EXERCÍCIO ANTERIOR
Recursos Ordinários	- 509.296,62	- 353.175,43
Receitas de Impostos e de Transferência de Impostos - Educação	-	-
Transferências do FUNDEB 70%	-	-
Transferências do FUNDEB 30%	-	-
Transferência de Recursos do Fundo Nacional do Desenvolvimento da Educação - FNDE	-	-
Transferências de Convênios - Educação	-	-
Outros Recursos Destinados à Educação	-	-
Receitas de Impostos e de Transferência de Impostos - Saúde	-	-
Transferência de Recursos do Sistema Único de Saúde - SUS	-	-
Transferências de Convênios - Saúde	-	-
Outros Recursos Destinados à Saúde	-	-
Transferência de Recursos do Fundo Nacional de Assistência Social - FNAS	-	-
Transferências de Convênios - Assistência Social	-	-
Outros Recursos Destinados à Assistência Social	-	-
Recursos destinados ao RPPS - Plano Previdenciário	-	-
Recursos destinados ao RPPS - Plano Financeiro	-	-
Recursos Vinculados ao RPPS - Taxa de Administração	-	-
Transferências de Convênios e Instrumentos Congêneres (exceto Educação, Saúde e Assistência)	-	-
Outras Vinculações Decorrentes de Transferências	-	-
Recursos de Operações de Crédito	-	-
Recursos de Alienação de Bens/Ativos	-	-
Recursos Vinculados a Fundos (exceto Educação, Saúde, Assistência e Previdência)	-	-
Recursos Extraorçamentários	-	-
Outras Destinações Vinculadas de Recursos	-	-
Recursos da Contribuição de Intervenção no Domínio Econômico - CIDE	-	-
Recursos da Contribuição para o Custeio do Serviço de Iluminação Pública - COSIP	-	-
Recursos Vinculados ao Trânsito	-	-
Recursos Provenientes de Taxas, Contribuições e Preços Públicos	-	-
Recursos de Depósitos Judiciais - Lides das quais o Ente faz parte	-	-
Recursos de Depósitos Judiciais - Lides das quais o Ente não faz parte	-	-
Recursos de Emolumentos, Taxas e Custas	-	-
Recursos Vinculados ao Fundo de Combate e Erradicação da Pobreza	-	-
Outras Vinculações Legais	-	-
Outros Recursos Vinculados - Assistência à Saúde do Servidor (IPM Saúde)	-	-
Outros Recursos Vinculados - Fundo Especial da Câmara Municipal de Fortaleza (FECAMFOR)	-	-
Outros Recursos Vinculados - CAPACITAFOR	-	-
Outros Recursos Vinculados - Recursos referentes à Política de Resíduos Sólidos e Afins	-	-
Outros Recursos Vinculados - Recursos Estaduais da Lei Complementar 259/2021 para o programa Nossas	-	-
Recursos Destinados aos Direitos Humanos da Pessoa Idosa	-	-
Outros Recursos Vinculados - Outros Recursos Vinculados que não se Enquadram nas Especificações	-	-
Outros Recursos Vinculados - Recursos Destinados aos Direitos da Criança e do Adolescente	-	-
Outros Recursos Vinculados - Recursos Destinados ao Meio Ambiente - Fundo de Defesa do Meio Ambiente	-	-
Outros Recursos Vinculados - Recursos Destinados ao Meio Ambiente - Fundo Municipal de Desenvolvimento	-	-
Total	- 509.296,62	- 353.175,43



BALANÇO GERAL 2024

DEMONSTRAÇÃO DAS VARIAÇÕES PATRIMONIAIS
30101 - SECRETARIA MUNICIPAL DO TURISMO DE FORTALEZA

EXERCÍCIO: 2024

PERÍODO (ATÉ MÊS): DEZEMBRO

A. QUADRO PRINCIPAL	NOTA	EXERCÍCIO ATUAL	EXERCÍCIO ANTERIOR
VARIAÇÕES PATRIMONIAIS AUMENTATIVAS (I)		9.173.402,88	5.343.359,92
IMPOSTOS, TAXAS E CONTRIBUIÇÕES DE MELHORIA	I	-	-
CONTRIBUIÇÕES	II	-	-
EXPLORAÇÃO E VENDA DE BENS, SERVIÇOS E DIREITOS	III	-	-
VARIAÇÕES PATRIMONIAIS AUMENTATIVAS FINANCEIRAS	IV	-	12,42
TRANSFERÊNCIAS E DELEGAÇÕES RECEBIDAS	V	9.074.182,57	5.342.316,70
VALORIZAÇÃO E GANHOS COM ATIVOS E DESINCORPORAÇÃO DE PASSIVOS	VI	99.220,31	1.030,80
OUTRAS VARIAÇÕES PATRIMONIAIS AUMENTATIVAS	VII	-	-
VARIAÇÕES PATRIMONIAIS DIMINUTIVAS (II)		9.135.985,55	5.289.294,69
PESSOAL E ENCARGOS	VIII	3.745.905,51	3.411.569,51
BENEFÍCIOS PREVIDENCIÁRIOS E ASSISTENCIAIS	IX	-	-
USO DE BENS, SERVIÇOS E CONSUMO DE CAPITAL FIXO	X	1.528.949,22	989.722,27
VARIAÇÕES PATRIMONIAIS DIMINUTIVAS FINANCEIRAS	XI	-	-
TRANSFERÊNCIAS E DELEGAÇÕES CONCEDIDAS	XII	3.849.851,99	888.002,91
DESVALORIZAÇÃO E PERDA DE ATIVOS E INCORPORAÇÃO DE PASSIVOS	XIII	11.233,04	-
TRIBUTÁRIAS	XIV	-	-
CUSTO DAS MERCADORIAS E DOS PRODUTOS VENDIDOS, E DOS SERVIÇOS PRESTADOS	XV	-	-
OUTRAS VARIAÇÕES PATRIMONIAIS DIMINUTIVAS	XVI	45,79	-
RESULTADO PATRIMONIAL DO PERÍODO (I-II)		37.417,33	54.065,23

B. QUADROS ANEXOS			
NOTA I - IMPOSTOS, TAXAS E CONTRIBUIÇÕES DE MELHORIA			
IMPOSTOS		-	-
TAXAS		-	-
CONTRIBUIÇÕES DE MELHORIA		-	-
IMPOSTOS, TAXAS E CONTRIBUIÇÕES DE MELHORIA		-	-
NOTA II - CONTRIBUIÇÕES			
CONTRIBUIÇÕES SOCIAIS		-	-
CONTRIBUIÇÕES DE INTERVENÇÃO NO DOMÍNIO ECONÔMICO		-	-
CONTRIBUIÇÃO DE ILUMINAÇÃO PÚBLICA		-	-
CONTRIBUIÇÕES DE INTERESSE DAS CATEGORIAS PROFISSIONAIS		-	-
CONTRIBUIÇÕES		-	-
NOTA III - EXPLORAÇÃO E VENDA DE BENS, SERVIÇOS E DIREITOS			
VENDAS DE MERCADORIAS		-	-
VENDAS DE PRODUTOS		-	-
EXPLORAÇÃO DE BENS, DIREITOS E PRESTAÇÃO DE SERVIÇOS		-	-
EXPLORAÇÃO E VENDA DE BENS, SERVIÇOS E DIREITOS		-	-
NOTA IV - VARIAÇÕES PATRIMONIAIS AUMENTATIVAS FINANCEIRAS			
JUROS E ENCARGOS DE EMPRÉSTIMOS E FINANCIAMENTOS CONCEDIDOS		-	-
JUROS E ENCARGOS DE MORA		-	-
VARIAÇÕES MONETÁRIAS E CAMBIAIS		-	-
DESCONTOS FINANCEIROS OBTIDOS		-	-
REMUNERAÇÃO DE DEPÓSITOS BANCÁRIOS E APLICAÇÕES FINANCEIRAS		-	12,42
OUTRAS VARIAÇÕES PATRIMONIAIS AUMENTATIVAS - FINANCEIRAS		-	-
VARIAÇÕES PATRIMONIAIS AUMENTATIVAS FINANCEIRAS		-	12,42
NOTA V - TRANSFERÊNCIAS E DELEGAÇÕES RECEBIDAS			
TRANSFERÊNCIAS INTRAGOVERNAMENTAIS		9.074.182,57	5.342.316,70
TRANSFERÊNCIAS INTERGOVERNAMENTAIS		-	-
TRANSFERÊNCIAS DAS INSTITUIÇÕES PRIVADAS		-	-
TRANSFERÊNCIAS DAS INSTITUIÇÕES MULTIGOVERNAMENTAIS		-	-
TRANSFERÊNCIAS DE CONSÓRCIOS PÚBLICOS		-	-
TRANSFERÊNCIAS DO EXTERIOR		-	-
EXECUÇÃO ORÇAMENTÁRIA DELEGADA DE ENTES		-	-
TRANSFERÊNCIAS DE PESSOAS FÍSICAS		-	-
OUTRAS TRANSFERÊNCIAS E DELEGAÇÕES RECEBIDAS		-	-
TRANSFERÊNCIAS E DELEGAÇÕES RECEBIDAS		9.074.182,57	5.342.316,70
NOTA VI - VALORIZAÇÃO E GANHOS COM ATIVOS E DESINCORPORAÇÃO DE PASSIVOS			
REAVALIAÇÃO DE ATIVOS		-	-
GANHOS COM ALIENAÇÃO		-	-
GANHOS COM INCORPORAÇÃO DE ATIVOS		3.593,17	1.030,80
DESINCORPORAÇÃO DE PASSIVOS		95.627,14	-
REVERSÃO DE REDUÇÃO A VALOR RECUPERÁVEL		-	-
VALORIZAÇÃO E GANHOS COM ATIVOS E DESINCORPORAÇÃO DE PASSIVOS		99.220,31	1.030,80



BALANÇO GERAL 2024

DEMONSTRAÇÃO DAS VARIAÇÕES PATRIMONIAIS
30101 - SECRETARIA MUNICIPAL DO TURISMO DE FORTALEZA

NOTA VII - OUTRAS VARIAÇÕES PATRIMONIAIS AUMENTATIVAS		
VPA A CLASSIFICAR	-	-
RESULTADO POSITIVO DE PARTICIPAÇÕES	-	-
SUBVENÇÕES ECONÔMICAS	-	-
REVERSÃO DE PROVISÕES E AJUSTES DE PERDAS	-	-
DIVERSAS VARIAÇÕES PATRIMONIAIS AUMENTATIVAS	-	-
OUTRAS VARIAÇÕES PATRIMONIAIS AUMENTATIVAS	-	-
NOTA VIII - PESSOAL E ENCARGOS		
REMUNERAÇÃO A PESSOAL	2.942.183,46	2.678.205,23
ENCARGOS PATRONAIS	675.483,45	639.043,28
BENEFÍCIOS A PESSOAL	128.238,60	94.321,00
OUTRAS VARIAÇÕES PATRIMONIAIS DIMINUTIVAS - PESSOAL E ENCARGOS	-	-
PESSOAL E ENCARGOS	3.745.905,51	3.411.569,51
NOTA IX - BENEFÍCIOS PREVIDENCIÁRIOS E ASSISTENCIAIS		
APOSENTADORIA E REFORMAS	-	-
PENSÕES	-	-
BENEFÍCIOS DE PRESTAÇÃO CONTINUADA	-	-
BENEFÍCIOS EVENTUAIS	-	-
POLÍTICAS PÚBLICAS DE TRANSFERÊNCIA DE RENDA	-	-
OUTROS BENEFÍCIOS PREVIDENCIÁRIOS E ASSISTENCIAIS	-	-
BENEFÍCIOS PREVIDENCIÁRIOS E ASSISTENCIAIS	-	-
NOTA X - USO DE BENS, SERVIÇOS E CONSUMO DE CAPITAL FIXO		
USO DE MATERIAL DE CONSUMO	35.745,47	65.281,00
SERVIÇOS	1.447.040,77	883.000,51
DEPRECIACÃO, AMORTIZAÇÃO E EXAUSTÃO	46.162,98	41.440,76
USO DE BENS, SERVIÇOS E CONSUMO DE CAPITAL FIXO	1.528.949,22	989.722,27
NOTA XI - VARIAÇÕES PATRIMONIAIS DIMINUTIVAS FINANCEIRAS		
JUROS E ENCARGOS DE EMPRÉSTIMOS E FINANCIAMENTOS OBTIDOS	-	-
JUROS E ENCARGOS DE MORA	-	-
VARIAÇÕES MONETÁRIAS E CAMBIAS	-	-
DESCONTOS FINANCEIROS CONCEDIDOS	-	-
OUTRAS VARIAÇÕES PATRIMONIAIS DIMINUTIVAS - FINANCEIRAS	-	-
VARIAÇÕES PATRIMONIAIS DIMINUTIVAS FINANCEIRAS	-	-
NOTA XII - TRANSFERÊNCIAS E DELEGAÇÕES CONCEDIDAS		
TRANSFERÊNCIAS INTRAGOVERNAMENTAIS	904,34	12,42
TRANSFERÊNCIAS INTERGOVERNAMENTAIS	-	-
TRANSFERÊNCIAS A INSTITUIÇÕES PRIVADAS	3.848.947,65	887.990,49
TRANSFERÊNCIAS A INSTITUIÇÕES MULTIGOVERNAMENTAIS	-	-
TRANSFERÊNCIAS A CONSÓRCIOS PÚBLICOS	-	-
TRANSFERÊNCIAS AO EXTERIOR	-	-
EXECUÇÃO ORÇAMENTÁRIA DELEGADA A ENTES	-	-
OUTRAS TRANSFERÊNCIAS E DELEGAÇÕES CONCEDIDAS	-	-
TRANSFERÊNCIAS E DELEGAÇÕES CONCEDIDAS	3.849.851,99	888.002,91
NOTA XIII - DESVALORIZAÇÃO E PERDA DE ATIVOS E INCORPORAÇÃO DE PASSIVOS		
REDUÇÃO A VALOR RECUPERÁVEL E AJUSTE PARA PERDAS	-	-
PERDAS COM ALIENAÇÃO	-	-
PERDAS INVOLUNTÁRIAS	-	-
INCORPORAÇÃO DE PASSIVOS	-	-
DESINCORPORAÇÃO DE ATIVOS	11.233,04	-
DESVALORIZAÇÃO E PERDA DE ATIVOS E INCORPORAÇÃO DE PASSIVOS	11.233,04	-
NOTA XIV - TRIBUTÁRIAS		
IMPOSTOS, TAXAS E CONTRIBUIÇÕES DE MELHORIA	-	-
CONTRIBUIÇÕES	-	-
TRIBUTÁRIAS	-	-
NOTA XV - CUSTO DAS MERCADORIAS E PRODUTOS VENDIDOS, E DOS SERVIÇOS PRESTADOS		
CUSTOS DAS MERCADORIAS VENDIDAS	-	-
CUSTOS DOS PRODUTOS VENDIDOS	-	-
CUSTOS DOS SERVIÇOS PRESTADOS	-	-
CUSTO DAS MERCADORIAS E PRODUTOS VENDIDOS, E DOS SERVIÇOS PRESTADOS	-	-
NOTA XVI - OUTRAS VARIAÇÕES PATRIMONIAIS DIMINUTIVAS		
PREMIAÇÕES	-	-
RESULTADO NEGATIVO DE PARTICIPAÇÕES	-	-
INCENTIVOS	-	-
SUBVENÇÕES ECONÔMICAS	-	-
PARTICIPAÇÕES E CONTRIBUIÇÕES	-	-
CONSTITUIÇÃO DE PROVISÕES	-	-
DIVERSAS VARIAÇÕES PATRIMONIAIS DIMINUTIVAS	45,79	-
OUTRAS VARIAÇÕES PATRIMONIAIS DIMINUTIVAS	45,79	-



BALANÇO GERAL 2024

PREFEITURA MUNICIPAL DE FORTALEZA
30101 - SECRETARIA MUNICIPAL DO TURISMO DE FORTALEZA
DEMONSTRATIVO DA DÍVIDA FUNDADA

EXERCÍCIO: 2024

ANEXO 16

DÍVIDA FUNDADA INTERNA										
CREDOR	CÓD. CONTRATO	DATA ASSINATURA	VALOR CONTRATADO	SALDO EXERCÍCIO ANTERIOR	REAJUSTE / REPARCELAMENTOS E VARIAÇÕES MONETÁRIAS	LIBERAÇÃO	AMORTIZAÇÃO	JUROS	OUTROS ENCARGOS	SALDO EXERCÍCIO SEGUINTE
DÍVIDA FUNDADA EXTERNA										
CREDOR	CÓD. CONTRATO	DATA ASSINATURA	VALOR CONTRATADO	SALDO EXERCÍCIO ANTERIOR	REAJUSTE / REPARCELAMENTOS E VARIAÇÕES MONETÁRIAS	LIBERAÇÃO	AMORTIZAÇÃO	JUROS	OUTROS ENCARGOS	SALDO EXERCÍCIO SEGUINTE
PRECATÓRIOS										
CREDOR	CÓD. CONTRATO	DATA ASSINATURA	VALOR CONTRATADO	SALDO EXERCÍCIO ANTERIOR	REAJUSTE / REPARCELAMENTOS E VARIAÇÕES MONETÁRIAS	LIBERAÇÃO	AMORTIZAÇÃO	JUROS	OUTROS ENCARGOS	SALDO EXERCÍCIO SEGUINTE
DEMAIS DÍVIDAS CONTRATUAIS										
CREDOR	CÓD. CONTRATO	DATA ASSINATURA	VALOR CONTRATADO	SALDO EXERCÍCIO ANTERIOR	REAJUSTE / REPARCELAMENTOS E VARIAÇÕES MONETÁRIAS	LIBERAÇÃO	AMORTIZAÇÃO	JUROS	OUTROS ENCARGOS	SALDO EXERCÍCIO SEGUINTE
TOTAL GERAL DA DÍVIDA CONSOLIDADA				SALDO EXERCÍCIO ANTERIOR	REAJUSTE / REPARCELAMENTOS E VARIAÇÕES MONETÁRIAS	LIBERAÇÃO	AMORTIZAÇÃO	JUROS	OUTROS ENCARGOS	SALDO EXERCÍCIO SEGUINTE

SEM MOVIMENTO



BALANÇO GERAL 2024

DEMONSTRATIVO DA DÍVIDA FLUTUANTE - ANEXO 17 DA LEI 4.320
PREFEITURA MUNICIPAL DE FORTALEZA
30101 - SECRETARIA MUNICIPAL DO TURISMO DE FORTALEZA

EXERCÍCIO: 2024 PERÍODO(ATE MÊS): DEZEMBRO

DESCRIÇÃO	SALDO ANTERIOR	MOVIMENTAÇÃO DO EXERCÍCIO			SALDO PARA O EXERCÍCIO SEGUINTE
		INSCRIÇÃO / REC. EXTRA ORÇAMENTÁRIA	BAIXA / DESPESA EXTRA ORÇAMENTÁRIA	PRESCRIÇÃO / CANCELAMENTO	
RESTOS A PAGAR	353.175,43	1.197.488,04	353.175,43	-	1.197.488,04
DEPÓSITOS E CAUÇÕES	-	-	-	-	-
CONSIGNAÇÕES	-	113.449,25	113.449,25	-	-
INSS	-	990,00	990,00	-	-
ISS	-	36.513,20	36.513,20	-	-
IRRF	-	75.812,51	75.812,51	-	-
IPM	-	-	-	-	-
OUTRAS CONSIGNAÇÕES	-	133,54	133,54	-	-
ENCARGOS SOCIAIS - OUTRAS ENTIDADES	-	-	-	-	-
INDENIZAÇÕES E RESTITUIÇÕES	-	-	-	-	-
IMPOSTOS E CONTRIBUIÇÕES DIVERSOS	-	-	-	-	-
ICMS	-	-	-	-	-
OUTROS TRIBUTOS ESTADUAIS E MUNICIPAIS	-	-	-	-	-
PENSÃO ALIMENTÍCIA	-	-	-	-	-
PLANOS DE PREVIDÊNCIA E ASSISTÊNCIA MÉDICA	-	-	-	-	-
ASSISTÊNCIA À SAÚDE - ADMINISTRAÇÃO PRÓPRIA	-	-	-	-	-
RETENÇÕES - ENTIDADES REPRESENTATIVAS DE	-	-	-	-	-
RETENÇÕES - PLANOS DE SEGUROS	-	-	-	-	-
RETENÇÕES - EMPRÉSTIMOS E FINANCIAMENTOS	-	-	-	-	-
RETENÇÕES RELATIVA A VALE TRANSPORTE	-	-	-	-	-
RETENÇÕES RELATIVA A VALE ALIMENTAÇÃO	-	-	-	-	-
TOTAL	353.175,43	1.310.937,29	466.624,68	-	1.197.488,04



BALANÇO GERAL 2024

DEMONSTRAÇÃO DO FLUXO DE CAIXA
30101 - SECRETARIA MUNICIPAL DO TURISMO DE FORTALEZA

EXERCÍCIO: 2024

PERÍODO(ATÉ MÊS): DEZEMBRO

A. QUADRO PRINCIPAL	EXERCÍCIO ATUAL	EXERCÍCIO ANTERIOR
FLUXOS DE CAIXA DAS ATIVIDADES OPERACIONAIS (I)	764.995,61	29.806,25
INGRESSOS	9.134.149,44	5.394.117,87
Impostos, Taxas e Contribuições de Melhoria	-	-
Receita de Contribuições	-	-
Receita Patrimonial	-	-
Receita Agropecuária	-	-
Receita Industrial	-	-
Receita de Serviços	-	-
Remuneração das Disponibilidades	-	12,42
Transferências Recebidas	-	-
Outras Receitas/Ingressos Operacionais	9.134.149,44	5.394.105,45
Outras Receitas Derivadas e Originárias	-	-
Depósitos Terceiros Passivos - Recebidos	-	-
Recebimentos de Consignações	113.449,25	51.788,75
Transferências Financeiras Recebidas	9.020.700,19	5.342.316,70
Outros Recebimentos Extraorçamentários	-	-
DESEMBOLSOS	8.369.153,83	5.364.311,62
Pessoal e Demais Despesas	4.988.255,75	4.287.544,48
Juros e Encargos da Dívida	-	-
Transferências Concedidas	3.267.268,83	1.024.965,97
Outros Desembolsos Operacionais	113.629,25	51.801,17
Depósitos Terceiros Passivos - Devolução	-	-
Pagamentos de Consignações	113.449,25	51.788,75
Transferências Financeiras Concedidas	180,00	12,42
Outros Pagamentos Extra Orçamentários	-	-
FLUXOS DE CAIXA DAS ATIVIDADES DE INVESTIMENTO (II)	(76.804,19)	(29.806,25)
INGRESSOS	-	-
Alienações de Bens	-	-
Amortização de Empréstimos e Financiamentos Concedidos	-	-
Outros Ingressos de Investimentos	-	-
DESEMBOLSOS	76.804,19	29.806,25
Aquisição de Ativo não Circulante	76.804,19	29.806,25
Concessão de Empréstimos e Financiamentos	-	-
Outros Desembolsos de Investimentos	-	-
FLUXOS DE CAIXA DAS ATIVIDADES DE FINANCIAMENTO (III)	-	-
INGRESSOS	-	-
Operações de Crédito	-	-
Integralização do Capital Social de Empresas Dependentes	-	-
Outros Ingressos de Financiamentos	-	-
DESEMBOLSOS	-	-
Amortização/Refinanciamento da Dívida	-	-
Outros desembolsos de financiamento	-	-
GERAÇÃO LÍQUIDA DE CAIXA E EQUIVALENTE DE CAIXA (I+II+III)	688.191,42	-
CAIXA E EQUIVALENTE DE CAIXA INICIAL	-	-
CAIXA E EQUIVALENTE DE CAIXA FINAL	688.191,42	-



DEMONSTRAÇÃO DO FLUXO DE CAIXA
30101 - SECRETARIA MUNICIPAL DO TURISMO DE FORTALEZA

B. QUADRO DE TRANSFERÊNCIAS RECEBIDAS E CONCEDIDAS	EXERCÍCIO ATUAL	EXERCÍCIO ANTERIOR
Intergovernamentais	-	-
da União	-	-
de Estados e Distrito Federal	-	-
de Municípios	-	-
Intragovernamentais	-	-
Outras Transferências Recebidas	-	-
Total das Transferências Recebidas	-	-
Intergovernamentais	-	-
a União	-	-
a Estados e ao Distrito Federal	-	-
a Municípios	-	-
a Consórcios Públicos	-	-
Intragovernamentais	106.512,60	101.975,48
Outras Transferências Concedidas	3.160.756,23	922.990,49
Total das Transferências Concedidas	3.267.268,83	1.024.965,97
C. QUADRO DE DESEMBOLSOS DE PESSOAL E DEMAIS DESPESAS POR FUNÇÃO	EXERCÍCIO ATUAL	EXERCÍCIO ANTERIOR
Legislativa	-	-
Judiciária	-	-
Essencial à Justiça	-	-
Administração	-	-
Defesa Nacional	-	-
Segurança Pública	-	-
Relações Exteriores	-	-
Assistência Social	-	-
Previdência Social	-	-
Saúde	-	-
Trabalho	-	-
Educação	-	-
Cultura	-	-
Direitos da Cidadania	-	-
Urbanismo	-	-
Habitação	-	-
Saneamento	-	-
Gestão Ambiental	-	-
Ciência e Tecnologia	701.844,19	187.891,37
Agricultura	-	-
Organização Agrária	-	-
Indústria	-	-
Comércio e Serviços	4.286.411,56	4.099.653,11
Comunicações	-	-
Energia	-	-
Transporte	-	-
Desporto e Lazer	-	-
Encargos Especiais	-	-
Total dos Desembolsos de Pessoal e Demais Despesas por Função	4.988.255,75	4.287.544,48
D. QUADRO DE JUROS E ENCARGOS DA DÍVIDA	EXERCÍCIO ATUAL	EXERCÍCIO ANTERIOR
Juros e Correção Monetária da Dívida Interna	-	-
Juros e Correção Monetária da Dívida Externa	-	-
Outros Encargos da Dívida	-	-
Total dos Juros e Encargos da Dívida	-	-

SECRETARIA MUNICIPAL DOS
DIREITOS HUMANOS E
DESENVOLVIMENTO SOCIAL
(31101 - SMDHDS)



BALANÇO GERAL 2024

DEMONSTRATIVO DA RECEITA E DESPESA SEGUNDO AS CATEGORIAS ECONÔMICAS - ANEXO 01 DA LEI 4.320/64
31101 - SECRETARIA MUNICIPAL DOS DIREITOS HUMANOS E DESENVOLVIMENTO SOCIAL

EXERCÍCIO: 2024 PERÍODO(ATÉ MÊS): DEZEMBRO

RECEITAS		DESPESAS	
RECEITAS CORRENTES	31.476,10	DESPESAS CORRENTES	41.681.081,34
Impostos, Taxas, Contribuições de Melhoria	-	Pessoal e Encargos Sociais	20.053.313,97
Receita de Contribuições	-	Juros e Encargos da Dívida	-
Receita Patrimonial	26.774,41	Outras Despesas Correntes	21.627.767,37
Receita Agropecuária	-		
Receita Industrial	-		
Receita de Serviços	-		
Transferências Correntes	-		
Outras Receitas Correntes	4.701,69		
Dedução para Formação do FUNDEB	-		
SUPERÁVIT CORRENTE	-	DÉFICIT CORRENTE	41.649.605,24
RECEITAS DE CAPITAL	403.240,43	DESPESAS DE CAPITAL	35.825,18
Operações de Crédito	-	Investimento	35.825,18
Alienação de Bens	-	Inversões Financeira	-
Amortizações de Empréstimos	-	Amortização da Dívida	-
Transferências de Capital	403.240,43		
Outras Receitas de Capital	-		
REPASSE RECEBIDO	39.293.358,47	REPASSE CONCEDIDO	383.133,47
TOTAL DA RECEITA	39.728.075,00	TOTAL DA DESPESA	42.100.039,99
DÉFICIT	2.371.964,99	SUPERÁVIT	-
TOTAL	42.100.039,99	TOTAL	42.100.039,99

RESUMO

RECEITAS		DESPESAS	
RECEITAS CORRENTES	31.476,10	DESPESAS CORRENTES	41.681.081,34
RECEITAS DE CAPITAL	403.240,43	DESPESAS DE CAPITAL	35.825,18
REPASSE RECEBIDO	39.293.358,47	REPASSE CONCEDIDO	383.133,47
DÉFICIT	2.371.964,99	SUPERÁVIT	-
TOTAL	42.100.039,99	TOTAL	42.100.039,99



31101 - SECRETARIA MUNICIPAL DOS DIREITOS HUMANOS E DESENVOLVIMENTO SOCIAL

NATUREZA DA DESPESA

CÓDIGO	ESPECIFICAÇÃO	ELEMENTO	MODALIDADE	CATEGORIA / GRUPO
3.0.00.00	DESPESAS CORRENTES			41.681.081,34
3.1.00.00	PESSOAL E ENCARGOS SOCIAIS			20.053.313,97
3.1.90.00	APLICACOES DIRETAS		18.112.297,46	
3.1.90.07	CONTRIBUICAO A ENTIDADES FECHADAS DE PREVIDENCIA			
3.1.90.11	VENCIMENTOS E VANTAGENS FIXAS - PESSOAL CIVIL	15.876.155,43		
3.1.90.13	CONTRIBUICOES PATRONAIS	1.748.956,35		
3.1.90.16	OUTRAS DESPESAS VARIAVEIS - PESSOAL CIVIL			
3.1.90.92	DESPESAS DE EXERCICIOS ANTERIORES	50.147,85		
3.1.90.94	INDENIZACOES RESTITUICOES TRABALHISTAS	1.689,05		
3.1.90.96	RESSARCIMENTO DESPESAS DE PESSOAL REQUISITADO	435.348,78		
3.1.91.00	APLICACOES DIRETAS DECORRENTES DE OPERACOES INTRA-ORCAMENTARIAS		1.941.016,51	
3.1.91.13	CONTRIBUICOES PATRONAIS	1.941.016,51		
3.1.91.92	DESPESAS DE EXERCICIOS ANTERIORES			
3.3.00.00	OUTRAS DESPESAS CORRENTES			21.627.767,37
3.3.50.00	TRANSFERENCIAS DE INSTITUICOES PRIVADAS		10.685.158,47	
3.3.50.41	CONTRIBUICOES	70.000,00		
3.3.50.43	SUBVENCÕES SOCIAIS	10.432.021,69		
3.3.50.92	DESPESAS DE EXERCICIOS ANTERIORES	183.136,78		
3.3.90.00	APLICACOES DIRETAS		10.942.608,90	
3.3.90.08	OUTROS BENEFICIOS ASSISTENCIAIS	1.317,06		
3.3.90.14	DIARIAS - CIVIL	10.120,00		
3.3.90.18	AUXILIO FINANCEIRO A ESTUDANTES			
3.3.90.20	AUXILIO FINANCEIRO A PESQUISADORES			
3.3.90.30	MATERIAL DE CONSUMO	579.115,88		
3.3.90.31	PREMIACOES CULTURAIS, ARTISTICAS, CIENTIFICAS, DESPORTIVAS E OUTRAS			
3.3.90.33	PASSAGENS E DESPESAS COM LOCOMOCAO			
3.3.90.34	OUTRAS DESPESAS DE PESSOAL DECORRENTES DE CONTRATOS DE TERCEIRIZACAO			
3.3.90.35	SERVICOS DE CONSULTORIA			
3.3.90.36	OUTROS SERVICOS DE TERCEIROS - PESSOA FISICA	200.845,31		
3.3.90.37	LOCACAO DE MAO-DE-OBRA	422.572,68		
3.3.90.39	OUTROS SERVICOS DE TERCEIROS - PESSOA JURIDICA	8.770.475,37		
3.3.90.40	SERVICOS DE TECNOLOGIA DA INFORMACAO E COMUNICACAO - PESSOA JURIDICA	12.296,00		
3.3.90.46	AUXILIO-ALIMENTACAO	570.382,20		
3.3.90.47	OBRIGACOES TRIBUTARIAS CONTRIBUTIVAS	301,80		
3.3.90.48	OUTROS AUXILIOS FINANCEIROS A PESSOAS FISICAS	147.840,00		
3.3.90.49	AUXILIO-TRANSPORTE	189,00		
3.3.90.92	DESPESAS DE EXERCICIOS ANTERIORES	161.442,64		
3.3.90.93	INDENIZACOES E RESTITUICOES	65.710,96		
3.3.91.00	APLICACOES DIRETAS DECORRENTES DE OPERACOES INTRA-ORCAMENTARIAS			
3.3.91.39	OUTROS SERVICOS DE TERCEIROS - PESSOA JURIDICA			
4.0.00.00	DESPESAS DE CAPITAL			35.825,18
4.4.00.00	INVESTIMENTOS			35.825,18
4.4.90.00	APLICACOES DIRETAS		35.825,18	
4.4.90.39	OUTROS SERVICOS DE TERCEIROS - PESSOA JURIDICA			
4.4.90.40	SERVICOS DE TECNOLOGIA DA INFORMACAO E COMUNICACAO - PESSOA JURIDICA			
4.4.90.52	EQUIPAMENTOS E MATERIAL PERMANENTE	35.825,18		
TOTAL				41.716.906,52

BALANÇO GERAL 2024

PREFEITURA MUNICIPAL DE FORTALEZA
 RECEITA SEGUNDO AS CATEGORIAS ECONOMICAS - ANEXO 2 DA LEI 4.320/64
 31101 - SECRETARIA MUNICIPAL DOS DIREITOS HUMANOS E DESENVOLVIMENTO SOCIAL

Exercício 2024				
Cod. Receita	Desc. Receita	Desdobramento	Origem	Categoria Econômica
1000000000	RECEITAS CORRENTES			31.476,10
1300000000	RECEITA PATRIMONIAL		26.774,41	
1320000000	VALORES MOBILIÁRIOS	26.774,41		
1321000000	JUROS E CORREÇÕES MONETÁRIAS	26.774,41		
1321010000	REMUNERAÇÃO DE DEPOSITOS BANCÁRIOS	26.774,41		
1321010100	REMUNERACAO DE DEPOSITOS BANCARIOS - PRINCIPAL	26.774,41		
1900000000	OUTRAS RECEITAS CORRENTES		4.701,69	
1920000000	INDENIZAÇÕES, RESTITUIÇÕES E RESSARCIMENTOS	4.701,69		
1922000000	RESTITUIÇÕES	4.701,69		
1922010000	RESTITUIÇÃO DE CONVÊNIO	3.861,11		
1922011000	RESTITUIÇÃO DE CONVÊNIO - PRIMÁRIAS	3.861,11		
1922011100	RESTITUIÇÃO DE CONVÊNIO - PRIMÁRIAS - PRINCIPAL	3.861,11		
1922990000	OUTRAS RESTITUIÇÕES	840,58		
1922990100	OUTRAS RESTITUIÇÕES - PRINCIPAL	840,58		
1922990199	OUTRAS RESTITUIÇÕES - PRINCIPAL - OUTRAS RESTITUIÇÕES	840,58		
2000000000	RECEITAS DE CAPITAL			403.240,43
2400000000	TRANSFERÊNCIAS DE CAPITAL		403.240,43	
2410000000	TRANSFERÊNCIAS DA UNIÃO E DE SUAS ENTIDADES	403.240,43		
2414000000	TRANSFERÊNCIAS DE CONVÊNIO DA UNIÃO E DE SUAS ENTIDADES	103.240,43		
2414990000	OUTRAS TRANSFERÊNCIAS DE CONVÊNIO DA UNIÃO E DE SUAS ENTIDADES	103.240,43		
2414990100	OUTRAS TRANSFERÊNCIAS DE CONVÊNIO DA UNIÃO E DE SUAS ENTIDADES - PRINCIPAL	103.240,43		
2419000000	OUTRAS TRANSFERÊNCIAS DE RECURSOS DA UNIÃO E DE SUAS ENTIDADES	300.000,00		
2419510000	TRANSFERÊNCIA ESPECIAL DA UNIÃO	300.000,00		
2419510100	TRANSFERÊNCIA ESPECIAL DA UNIÃO - PRINCIPAL	300.000,00		
TOTAL				434.716,53



31101 - SECRETARIA MUNICIPAL DOS DIREITOS HUMANOS E DESENVOLVIMENTO SOCIAL

PROGRAMA DE TRABALHO

CODIGO	ESPECIFICAÇÃO	OPERAÇÃO ESPECIAL	PROJETO	ATIVIDADE	TOTAL
08.000.0000.0000.0000	ASSISTENCIA SOCIAL		6.599.226,75	33.872.559,34	40.471.786,09
08.122.0000.0000.0000	ADMINISTRACAO GERAL		12.704,75	24.566.700,71	24.579.405,46
08.122.0001.0000.0000	GESTAO E MANUTENCAO		12.704,75	24.566.700,71	24.579.405,46
08.122.0001.1796.0000	AQUISICAO DE EQUIPAMENTOS, MOBILIARIOS E VEICULOS		12.704,75		12.704,75
08.122.0001.1796.0031	AQUISICAO DE EQUIPAMENTOS, MOBILIARIOS E VEICULOS		12.704,75		12.704,75
08.122.0001.2016.0000	MANUTENCAO E FUNCIONAMENTO ADMINISTRATIVO			4.513.386,74	4.513.386,74
08.122.0001.2016.0039	MANUTENCAO E FUNCIONAMENTO ADMINISTRATIVO			4.513.386,74	4.513.386,74
08.122.0001.2195.0000	REMUNERACAO DE PESSOAL ATIVO DO MUNICIPIO E ENCARGOS SOCIAIS			20.053.313,97	20.053.313,97
08.122.0001.2195.0037	REMUNERACAO DE PESSOAL ATIVO DO MUNICIPIO E ENCARGOS SOCIAIS			20.053.313,97	20.053.313,97
08.122.0001.2428.0000	MANUTENCAO DE ORGAOS COLEGIADOS DO MUNICIPIO				
08.122.0001.2428.0001	MANUTENCAO DE ORGAOS COLEGIADOS DO MUNICIPIO				
08.126.0000.0000.0000	TECNOLOGIA DA INFORMACAO				
08.126.0001.0000.0000	GESTAO E MANUTENCAO				
08.126.0001.1005.0000	AQUISICAO E IMPLANTACAO DE PRODUTOS E SERVICOS DE TI				
08.126.0001.1005.0028	AQUISICAO E IMPLANTACAO DE PRODUTOS E SERVICOS DE TI				
08.244.0000.0000.0000	ASSISTENCIA COMUNITARIA	6.586.522,00		391.778,21	6.978.300,21
08.244.0036.0000.0000	CIDADANIA E DIREITOS HUMANOS - CIDADANIA EM REDE	6.586.522,00		391.778,21	6.978.300,21
08.244.0036.1007.0000	REALIZACAO DE ESTUDOS E PESQUISAS EM DIREITOS HUMANOS				
08.244.0036.1007.0001	REALIZACAO DE ESTUDOS E PESQUISAS EM DIREITOS HUMANOS				
08.244.0036.1408.0000	APOIO A DEFESA DE DIREITOS HUMANOS	6.586.522,00			6.586.522,00
08.244.0036.1408.0001	APOIO A DEFESA DE DIREITOS HUMANOS	6.586.522,00			6.586.522,00
08.244.0036.1896.0000	FORMACAO E CAPACITACAO DIRECIONADOS A CIDADANIA E DIREITOS HUMANOS				
08.244.0036.1896.0001	FORMACAO E CAPACITACAO DIRECIONADOS A CIDADANIA E DIREITOS HUMANOS				
08.244.0036.2305.0000	MANUTENCAO DOS EQUIPAMENTOS DIRECIONADOS A CIDADANIA E DIREITOS HUMANOS			391.778,21	391.778,21
08.244.0036.2305.0001	MANUTENCAO DOS EQUIPAMENTOS DIRECIONADOS A CIDADANIA E DIREITOS HUMANOS			391.778,21	391.778,21
08.306.0000.0000.0000	ALIMENTACAO E NUTRICAO			8.579.683,14	8.579.683,14
08.306.0160.0000.0000	SEGURANCA ALIMENTAR E NUTRICIONAL - SAN			8.579.683,14	8.579.683,14
08.306.0160.1023.0000	FORMACAO E CAPACITACAO PARA A PROMOCAO DA SEGURANCA ALIMENTAR E NUTRICIONAL				
08.306.0160.1023.0001	FORMACAO E CAPACITACAO PARA A PROMOCAO DA SEGURANCA ALIMENTAR E NUTRICIONAL				
08.306.0160.1333.0000	IMPLANTACAO DE EQUIPAMENTO PARA A PROMOCAO DA SEGURANCA ALIMENTAR E NUTRICIONAL				
08.306.0160.1333.0001	IMPLANTACAO DE EQUIPAMENTO PARA A PROMOCAO DA SEGURANCA ALIMENTAR E NUTRICIONAL				
08.306.0160.2012.0000	MANUTENCAO DE EQUIPAMENTO PARA A PROMOCAO DA SEGURANCA ALIMENTAR E NUTRICIONAL			8.579.683,14	8.579.683,14
08.306.0160.2012.0001	MANUTENCAO DE EQUIPAMENTO PARA A PROMOCAO DA SEGURANCA ALIMENTAR E NUTRICIONAL			8.579.683,14	8.579.683,14
08.422.0000.0000.0000	DIREITOS INDIVIDUAIS, COLETIVOS E DIFUSOS			334.397,28	334.397,28
08.422.0031.0000.0000	PROMOCAO E DEFESA DOS DIREITOS DAS MULHERES			334.397,28	334.397,28
08.422.0031.2052.0000	MANUTENCAO DOS EQUIPAMENTOS DE ATENDIMENTO A MULHER EM SITUACAO DE VIOLENCIA			186.557,28	186.557,28
08.422.0031.2052.0001	MANUTENCAO DOS EQUIPAMENTOS DE ATENDIMENTO A MULHER EM SITUACAO DE VIOLENCIA			186.557,28	186.557,28
08.422.0031.2964.0000	PROMOCAO DE LOCACAO SOCIAL			147.840,00	147.840,00
08.422.0031.2964.0004	ALUGUEL SOCIAL MARIA DA PENHA			147.840,00	147.840,00
14.000.0000.0000.0000	DIREITOS DA CIDADANIA	93.120,43		1.152.000,00	1.245.120,43
14.244.0000.0000.0000	ASSISTENCIA COMUNITARIA	70.000,00			70.000,00
14.244.0036.0000.0000	CIDADANIA E DIREITOS HUMANOS - CIDADANIA EM REDE	70.000,00			70.000,00
14.244.0036.1050.0000	IMPLANTACAO DE EQUIPAMENTOS DIRECIONADOS A CIDADANIA E DIREITOS HUMANOS				
14.244.0036.1050.0001	IMPLANTACAO DE EQUIPAMENTOS DIRECIONADOS A CIDADANIA E DIREITOS HUMANOS				
14.244.0036.1051.0000	REALIZACAO DE EVENTOS DIRECIONADOS A CIDADANIA E DIREITOS HUMANOS	70.000,00			70.000,00
14.244.0036.1051.0001	REALIZACAO DE EVENTOS DIRECIONADOS A CIDADANIA E DIREITOS HUMANOS	70.000,00			70.000,00
14.422.0000.0000.0000	DIREITOS INDIVIDUAIS, COLETIVOS E DIFUSOS	23.120,43		1.152.000,00	1.175.120,43
14.422.0031.0000.0000	PROMOCAO E DEFESA DOS DIREITOS DAS MULHERES			1.152.000,00	1.152.000,00
14.422.0031.2004.0000	PROMOCAO DO TRABALHO, AUTONOMIA E CIDADANIA DAS MULHERES DE FORTALEZA			1.152.000,00	1.152.000,00
14.422.0031.2004.0001	PROMOCAO DO TRABALHO, AUTONOMIA E CIDADANIA DAS MULHERES DE FORTALEZA			1.152.000,00	1.152.000,00
14.422.0031.2004.0002	PROMOCAO DO TRABALHO, AUTONOMIA E CIDADANIA DAS MULHERES DE FORTALEZA - EP/LOM				
14.422.0036.0000.0000	CIDADANIA E DIREITOS HUMANOS - CIDADANIA EM REDE	23.120,43			23.120,43
14.422.0036.1007.0000	REALIZACAO DE ESTUDOS E PESQUISAS EM DIREITOS HUMANOS				
14.422.0036.1007.0002	REALIZACAO DO CENSO DAS PESSOAS COM TRANSTORNO DO ESPECTRO AUTISTA (TEA) - EP/LOM				
14.422.0036.1796.0000	AQUISICAO DE EQUIPAMENTOS, MOBILIARIOS E VEICULOS	23.120,43			23.120,43
14.422.0036.1796.0053	AQUISICAO DE EQUIPAMENTOS, MOBILIARIOS E VEICULOS	23.120,43			23.120,43
	TOTAL	6.692.347,18		35.024.559,34	41.716.906,52

31101 - SECRETARIA MUNICIPAL DOS DIREITOS HUMANOS E DESENVOLVIMENTO SOCIAL

PROGRAMA DE TRABALHO

CODIGO	ESPECIFICAÇÃO	OPERAÇÃO ESPECIAL	PROJETO	ATIVIDADE	TOTAL
08.000.0000.0000.0000	ASSISTENCIA SOCIAL		6.599.226,75	33.872.559,34	40.471.786,09
08.122.0000.0000.0000	ADMINISTRACAO GERAL		12.704,75	24.566.700,71	24.579.405,46
08.122.0001.0000.0000	GESTAO E MANUTENCAO		12.704,75	24.566.700,71	24.579.405,46
08.122.0001.1796.0000	AQUISICAO DE EQUIPAMENTOS, MOBILIARIOS E VEICULOS		12.704,75		12.704,75
08.122.0001.1796.0031	AQUISICAO DE EQUIPAMENTOS, MOBILIARIOS E VEICULOS		12.704,75		12.704,75
08.122.0001.2016.0000	MANUTENCAO E FUNCIONAMENTO ADMINISTRATIVO			4.513.386,74	4.513.386,74
08.122.0001.2016.0039	MANUTENCAO E FUNCIONAMENTO ADMINISTRATIVO			4.513.386,74	4.513.386,74
08.122.0001.2195.0000	REMUNERACAO DE PESSOAL ATIVO DO MUNICIPIO E ENCARGOS SOCIAIS			20.053.313,97	20.053.313,97
08.122.0001.2195.0037	REMUNERACAO DE PESSOAL ATIVO DO MUNICIPIO E ENCARGOS SOCIAIS			20.053.313,97	20.053.313,97
08.122.0001.2428.0000	MANUTENCAO DE ORGAOS COLEGIADOS DO MUNICIPIO				
08.122.0001.2428.0001	MANUTENCAO DE ORGAOS COLEGIADOS DO MUNICIPIO				
08.126.0000.0000.0000	TECNOLOGIA DA INFORMACAO				
08.126.0001.0000.0000	GESTAO E MANUTENCAO				
08.126.0001.1005.0000	AQUISICAO E IMPLANTACAO DE PRODUTOS E SERVICOS DE TI				
08.126.0001.1005.0028	AQUISICAO E IMPLANTACAO DE PRODUTOS E SERVICOS DE TI				
08.244.0000.0000.0000	ASSISTENCIA COMUNITARIA	6.586.522,00		391.778,21	6.978.300,21
08.244.0036.0000.0000	CIDADANIA E DIREITOS HUMANOS - CIDADANIA EM REDE	6.586.522,00		391.778,21	6.978.300,21
08.244.0036.1007.0000	REALIZACAO DE ESTUDOS E PESQUISAS EM DIREITOS HUMANOS				
08.244.0036.1007.0001	REALIZACAO DE ESTUDOS E PESQUISAS EM DIREITOS HUMANOS				
08.244.0036.1408.0000	APOIO A DEFESA DE DIREITOS HUMANOS	6.586.522,00			6.586.522,00
08.244.0036.1408.0001	APOIO A DEFESA DE DIREITOS HUMANOS	6.586.522,00			6.586.522,00
08.244.0036.1896.0000	FORMACAO E CAPACITACAO DIRECIONADOS A CIDADANIA E DIREITOS HUMANOS				
08.244.0036.1896.0001	FORMACAO E CAPACITACAO DIRECIONADOS A CIDADANIA E DIREITOS HUMANOS				
08.244.0036.2305.0000	MANUTENCAO DOS EQUIPAMENTOS DIRECIONADOS A CIDADANIA E DIREITOS HUMANOS			391.778,21	391.778,21
08.244.0036.2305.0001	MANUTENCAO DOS EQUIPAMENTOS DIRECIONADOS A CIDADANIA E DIREITOS HUMANOS			391.778,21	391.778,21
08.306.0000.0000.0000	ALIMENTACAO E NUTRICAO			8.579.683,14	8.579.683,14
08.306.0160.0000.0000	SEGURANCA ALIMENTAR E NUTRICIONAL - SAN			8.579.683,14	8.579.683,14
08.306.0160.1023.0000	FORMACAO E CAPACITACAO PARA A PROMOCAO DA SEGURANCA ALIMENTAR E NUTRICIONAL				
08.306.0160.1023.0001	FORMACAO E CAPACITACAO PARA A PROMOCAO DA SEGURANCA ALIMENTAR E NUTRICIONAL				
08.306.0160.1333.0000	IMPLANTACAO DE EQUIPAMENTO PARA A PROMOCAO DA SEGURANCA ALIMENTAR E NUTRICIONAL				
08.306.0160.1333.0001	IMPLANTACAO DE EQUIPAMENTO PARA A PROMOCAO DA SEGURANCA ALIMENTAR E NUTRICIONAL				
08.306.0160.2012.0000	MANUTENCAO DE EQUIPAMENTO PARA A PROMOCAO DA SEGURANCA ALIMENTAR E NUTRICIONAL			8.579.683,14	8.579.683,14
08.306.0160.2012.0001	MANUTENCAO DE EQUIPAMENTO PARA A PROMOCAO DA SEGURANCA ALIMENTAR E NUTRICIONAL			8.579.683,14	8.579.683,14
08.422.0000.0000.0000	DIREITOS INDIVIDUAIS, COLETIVOS E DIFUSOS			334.397,28	334.397,28
08.422.0031.0000.0000	PROMOCAO E DEFESA DOS DIREITOS DAS MULHERES			334.397,28	334.397,28
08.422.0031.2052.0000	MANUTENCAO DOS EQUIPAMENTOS DE ATENDIMENTO A MULHER EM SITUACAO DE VIOLENCIA			186.557,28	186.557,28
08.422.0031.2052.0001	MANUTENCAO DOS EQUIPAMENTOS DE ATENDIMENTO A MULHER EM SITUACAO DE VIOLENCIA			186.557,28	186.557,28
08.422.0031.2964.0000	PROMOCAO DE LOCACAO SOCIAL			147.840,00	147.840,00
08.422.0031.2964.0004	ALUGUEL SOCIAL MARIA DA PENHA			147.840,00	147.840,00
14.000.0000.0000.0000	DIREITOS DA CIDADANIA	93.120,43		1.152.000,00	1.245.120,43
14.244.0000.0000.0000	ASSISTENCIA COMUNITARIA	70.000,00			70.000,00
14.244.0036.0000.0000	CIDADANIA E DIREITOS HUMANOS - CIDADANIA EM REDE	70.000,00			70.000,00
14.244.0036.1050.0000	IMPLANTACAO DE EQUIPAMENTOS DIRECIONADOS A CIDADANIA E DIREITOS HUMANOS				
14.244.0036.1050.0001	IMPLANTACAO DE EQUIPAMENTOS DIRECIONADOS A CIDADANIA E DIREITOS HUMANOS				
14.244.0036.1051.0000	REALIZACAO DE EVENTOS DIRECIONADOS A CIDADANIA E DIREITOS HUMANOS	70.000,00			70.000,00
14.244.0036.1051.0001	REALIZACAO DE EVENTOS DIRECIONADOS A CIDADANIA E DIREITOS HUMANOS	70.000,00			70.000,00
14.422.0000.0000.0000	DIREITOS INDIVIDUAIS, COLETIVOS E DIFUSOS	23.120,43		1.152.000,00	1.175.120,43
14.422.0031.0000.0000	PROMOCAO E DEFESA DOS DIREITOS DAS MULHERES			1.152.000,00	1.152.000,00
14.422.0031.2004.0000	PROMOCAO DO TRABALHO, AUTONOMIA E CIDADANIA DAS MULHERES DE FORTALEZA			1.152.000,00	1.152.000,00
14.422.0031.2004.0001	PROMOCAO DO TRABALHO, AUTONOMIA E CIDADANIA DAS MULHERES DE FORTALEZA			1.152.000,00	1.152.000,00
14.422.0031.2004.0002	PROMOCAO DO TRABALHO, AUTONOMIA E CIDADANIA DAS MULHERES DE FORTALEZA - EP/LOM				
14.422.0036.0000.0000	CIDADANIA E DIREITOS HUMANOS - CIDADANIA EM REDE	23.120,43			23.120,43
14.422.0036.1007.0000	REALIZACAO DE ESTUDOS E PESQUISAS EM DIREITOS HUMANOS				
14.422.0036.1007.0002	REALIZACAO DO CENSO DAS PESSOAS COM TRANSTORNO DO ESPECTRO AUTISTA (TEA) - EP/LOM				
14.422.0036.1796.0000	AQUISICAO DE EQUIPAMENTOS, MOBILIARIOS E VEICULOS	23.120,43			23.120,43
14.422.0036.1796.0053	AQUISICAO DE EQUIPAMENTOS, MOBILIARIOS E VEICULOS	23.120,43			23.120,43
	TOTAL	6.692.347,18		35.024.559,34	41.716.906,52

31101 - SECRETARIA MUNICIPAL DOS DIREITOS HUMANOS E DESENVOLVIMENTO SOCIAL

PROGRAMA DE TRABALHO

CÓDIGO	ESPECIFICAÇÃO	ORDINÁRIO		TOTAL
			VINCULADO	
08.000.0000.0000.0000	ASSISTENCIA SOCIAL	40.471.786,09		40.471.786,09
08.122.0000.0000.0000	ADMINISTRACAO GERAL	24.579.405,46		24.579.405,46
08.122.0001.0000.0000	GESTAO E MANUTENCAO	24.579.405,46		24.579.405,46
08.122.0001.1796.0000	AQUISICAO DE EQUIPAMENTOS, MOBILIARIOS E VEICULOS	12.704,75		12.704,75
08.122.0001.1796.0031	AQUISICAO DE EQUIPAMENTOS, MOBILIARIOS E VEICULOS	12.704,75		12.704,75
08.122.0001.2016.0000	MANUTENCAO E FUNCIONAMENTO ADMINISTRATIVO	4.513.386,74		4.513.386,74
08.122.0001.2016.0039	MANUTENCAO E FUNCIONAMENTO ADMINISTRATIVO	4.513.386,74		4.513.386,74
08.122.0001.2195.0000	REMUNERACAO DE PESSOAL ATIVO DO MUNICIPIO E ENCARGOS SOCIAIS	20.053.313,97		20.053.313,97
08.122.0001.2195.0037	REMUNERACAO DE PESSOAL ATIVO DO MUNICIPIO E ENCARGOS SOCIAIS	20.053.313,97		20.053.313,97
08.122.0001.2428.0000	MANUTENCAO DE ORGAOS COLEGIADOS DO MUNICIPIO			
08.122.0001.2428.0001	MANUTENCAO DE ORGAOS COLEGIADOS DO MUNICIPIO			
08.126.0000.0000.0000	TECNOLOGIA DA INFORMACAO			
08.126.0001.0000.0000	GESTAO E MANUTENCAO			
08.126.0001.1005.0000	AQUISICAO E IMPLANTACAO DE PRODUTOS E SERVICOS DE TI			
08.126.0001.1005.0028	AQUISICAO E IMPLANTACAO DE PRODUTOS E SERVICOS DE TI			
08.244.0000.0000.0000	ASSISTENCIA COMUNITARIA	6.978.300,21		6.978.300,21
08.244.0036.0000.0000	CIDADANIA E DIREITOS HUMANOS - CIDADANIA EM REDE	6.978.300,21		6.978.300,21
08.244.0036.1007.0000	REALIZACAO DE ESTUDOS E PESQUISAS EM DIREITOS HUMANOS			
08.244.0036.1007.0001	REALIZACAO DE ESTUDOS E PESQUISAS EM DIREITOS HUMANOS			
08.244.0036.1408.0000	APOIO A DEFESA DE DIREITOS HUMANOS	6.586.522,00		6.586.522,00
08.244.0036.1408.0001	APOIO A DEFESA DE DIREITOS HUMANOS	6.586.522,00		6.586.522,00
08.244.0036.1896.0000	FORMACAO E CAPACITACAO DIRECIONADOS A CIDADANIA E DIREITOS HUMANOS			
08.244.0036.1896.0001	FORMACAO E CAPACITACAO DIRECIONADOS A CIDADANIA E DIREITOS HUMANOS			
08.244.0036.2305.0000	MANUTENCAO DOS EQUIPAMENTOS DIRECIONADOS A CIDADANIA E DIREITOS HUMANOS	391.778,21		391.778,21
08.244.0036.2305.0001	MANUTENCAO DOS EQUIPAMENTOS DIRECIONADOS A CIDADANIA E DIREITOS HUMANOS	391.778,21		391.778,21
08.306.0000.0000.0000	ALIMENTACAO E NUTRICAO	8.579.683,14		8.579.683,14
08.306.0160.0000.0000	SEGURANCA ALIMENTAR E NUTRICIONAL - SAN	8.579.683,14		8.579.683,14
08.306.0160.1023.0000	FORMACAO E CAPACITACAO PARA A PROMOCAO DA SEGURANCA ALIMENTAR E NUTRICIONAL			
08.306.0160.1023.0001	FORMACAO E CAPACITACAO PARA A PROMOCAO DA SEGURANCA ALIMENTAR E NUTRICIONAL			
08.306.0160.1333.0000	IMPLANTACAO DE EQUIPAMENTO PARA A PROMOCAO DA SEGURANCA ALIMENTAR E NUTRICIONAL			
08.306.0160.1333.0001	IMPLANTACAO DE EQUIPAMENTO PARA A PROMOCAO DA SEGURANCA ALIMENTAR E NUTRICIONAL			
08.306.0160.2012.0000	MANUTENCAO DE EQUIPAMENTO PARA A PROMOCAO DA SEGURANCA ALIMENTAR E NUTRICIONAL	8.579.683,14		8.579.683,14
08.306.0160.2012.0001	MANUTENCAO DE EQUIPAMENTO PARA A PROMOCAO DA SEGURANCA ALIMENTAR E NUTRICIONAL	8.579.683,14		8.579.683,14
08.422.0000.0000.0000	DIREITOS INDIVIDUAIS, COLETIVOS E DIFUSOS	334.397,28		334.397,28
08.422.0031.0000.0000	PROMOCAO E DEFESA DOS DIREITOS DAS MULHERES	334.397,28		334.397,28
08.422.0031.2052.0000	MANUTENCAO DOS EQUIPAMENTOS DE ATENDIMENTO A MULHER EM SITUACAO DE VIOLENCIA	186.557,28		186.557,28
08.422.0031.2052.0001	MANUTENCAO DOS EQUIPAMENTOS DE ATENDIMENTO A MULHER EM SITUACAO DE VIOLENCIA	186.557,28		186.557,28
08.422.0031.2964.0000	PROMOCAO DE LOCACAO SOCIAL	147.840,00		147.840,00
08.422.0031.2964.0004	ALUGUEL SOCIAL MARIA DA PENHA	147.840,00		147.840,00
14.000.0000.0000.0000	DIREITOS DA CIDADANIA	1.226.329,00	18.791,43	1.245.120,43
14.244.0000.0000.0000	ASSISTENCIA COMUNITARIA	70.000,00		70.000,00
14.244.0036.0000.0000	CIDADANIA E DIREITOS HUMANOS - CIDADANIA EM REDE	70.000,00		70.000,00
14.244.0036.1050.0000	IMPLANTACAO DE EQUIPAMENTOS DIRECIONADOS A CIDADANIA E DIREITOS HUMANOS			
14.244.0036.1050.0001	IMPLANTACAO DE EQUIPAMENTOS DIRECIONADOS A CIDADANIA E DIREITOS HUMANOS			
14.244.0036.1051.0000	REALIZACAO DE EVENTOS DIRECIONADOS A CIDADANIA E DIREITOS HUMANOS	70.000,00		70.000,00
14.244.0036.1051.0001	REALIZACAO DE EVENTOS DIRECIONADOS A CIDADANIA E DIREITOS HUMANOS	70.000,00		70.000,00
14.422.0000.0000.0000	DIREITOS INDIVIDUAIS, COLETIVOS E DIFUSOS	1.156.329,00	18.791,43	1.175.120,43
14.422.0031.0000.0000	PROMOCAO E DEFESA DOS DIREITOS DAS MULHERES	1.152.000,00		1.152.000,00
14.422.0031.2004.0000	PROMOCAO DO TRABALHO, AUTONOMIA E CIDADANIA DAS MULHERES DE FORTALEZA	1.152.000,00		1.152.000,00
14.422.0031.2004.0001	PROMOCAO DO TRABALHO, AUTONOMIA E CIDADANIA DAS MULHERES DE FORTALEZA	1.152.000,00		1.152.000,00
14.422.0031.2004.0002	PROMOCAO DO TRABALHO, AUTONOMIA E CIDADANIA DAS MULHERES DE FORTALEZA - EP/LOM			
14.422.0036.0000.0000	CIDADANIA E DIREITOS HUMANOS - CIDADANIA EM REDE	4.329,00	18.791,43	23.120,43
14.422.0036.1007.0000	REALIZACAO DE ESTUDOS E PESQUISAS EM DIREITOS HUMANOS			
14.422.0036.1007.0002	REALIZACAO DO CENSO DAS PESSOAS COM TRANSTORNO DO ESPECTRO AUTISTA (TEA) - EP/LOM			
14.422.0036.1796.0000	AQUISICAO DE EQUIPAMENTOS, MOBILIARIOS E VEICULOS	4.329,00	18.791,43	23.120,43
14.422.0036.1796.0053	AQUISICAO DE EQUIPAMENTOS, MOBILIARIOS E VEICULOS	4.329,00	18.791,43	23.120,43
	TOTAL	41.698.115,09	18.791,43	41.716.906,52

PREFEITURA MUNICIPAL DE FORTALEZA

31101 - SECRETARIA MUNICIPAL DOS DIREITOS HUMANOS E DESENVOLVIMENTO SOCIAL

EXERCÍCIO DE 2024

ANEXO 9

ORÇAMENTO GERAL

DEMONSTRATIVO DAS DESPESAS POR ÓRGÃO E FUNÇÃO

	LEGISLATIVA	JUDICIARIA	ESSENCIAL A JUSTICA	ADMINISTRACAO
SECRETARIA MUNICIPAL DOS DIREITOS HUMANOS E DESENVOLVIMENTO SOCIAL	-	-	-	-
	SEGURANÇA PUBLICA	ASSISTENCIA SOCIAL	PREVIDENCIA SOCIAL	SAUDE
SECRETARIA MUNICIPAL DOS DIREITOS HUMANOS E DESENVOLVIMENTO SOCIAL	-	40.471.786,09	-	-
	TRABALHO	EDUCACAO	CULTURA	DIREITOS DA CIDADANIA
SECRETARIA MUNICIPAL DOS DIREITOS HUMANOS E DESENVOLVIMENTO SOCIAL	-	-	-	1.245.120,43
	URBANISMO	HABITACAO	SANEAMENTO	GESTAO AMBIENTAL
SECRETARIA MUNICIPAL DOS DIREITOS HUMANOS E DESENVOLVIMENTO SOCIAL	-	-	-	-
	CIENCIA E TECNOLOGIA	COMERCIO E SERVICOS	COMUNICACOES	ENERGIA
SECRETARIA MUNICIPAL DOS DIREITOS HUMANOS E DESENVOLVIMENTO SOCIAL	-	-	-	-
	TRANSPORTE	DESPORTO E LAZER	ENCARGOS ESPECIAIS	RESERVA DE CONTINGENCIA
SECRETARIA MUNICIPAL DOS DIREITOS HUMANOS E DESENVOLVIMENTO SOCIAL	-	-	-	-
TOTAL				41.716.906,52



BALANÇO GERAL 2024

PREFEITURA MUNICIPAL DE FORTALEZA
 DEMONSTRATIVO DA RECEITA ORÇADA COM A ARRECADADA - ANEXO 10 DA LEI 4.320/64
 31101 - SECRETARIA MUNICIPAL DOS DIREITOS HUMANOS E DESENVOLVIMENTO SOCIAL

Exercício 2024

Codigo da Receita	Descrição da Receita	Previsão	Arrecadado	Diferença	
				Para Mais	Para Menos
1000000000	RECEITAS CORRENTES	-	31.476,10	31.476,10	
1300000000	RECEITA PATRIMONIAL	-	26.774,41	26.774,41	
1320000000	VALORES MOBILIÁRIOS	-	26.774,41	26.774,41	
1321000000	JUROS E CORREÇÕES MONETÁRIAS	-	26.774,41	26.774,41	
1321010000	REMUNERAÇÃO DE DEPOSITOS BANCÁRIOS	-	26.774,41	26.774,41	
1321010100	REMUNERACAO DE DEPOSITOS BANCARIOS - PRINCIPAL	-	26.774,41	26.774,41	
1900000000	OUTRAS RECEITAS CORRENTES	-	4.701,69	4.701,69	
1920000000	INDENIZAÇÕES, RESTITUIÇÕES E RESSARCIMENTOS	-	4.701,69	4.701,69	
1922000000	RESTITUIÇÕES	-	4.701,69	4.701,69	
1922010000	RESTITUIÇÃO DE CONVENIOS	-	3.861,11	3.861,11	
1922011000	RESTITUIÇÃO DE CONVENIOS - PRIMÁRIAS	-	3.861,11	3.861,11	
1922011100	RESTITUIÇÃO DE CONVENIOS - PRIMÁRIAS - PRINCIPAL	-	3.861,11	3.861,11	
1922990000	OUTRAS RESTITUIÇÕES	-	840,58	840,58	
1922990100	OUTRAS RESTITUIÇÕES - PRINCIPAL	-	840,58	840,58	
1922990199	OUTRAS RESTITUIÇOES - PRINCIPAL - OUTRAS RESTITUIÇOES	-	840,58	840,58	
2000000000	RECEITAS DE CAPITAL	-	403.240,43	403.240,43	
2400000000	TRANSFERÊNCIAS DE CAPITAL	-	403.240,43	403.240,43	
2410000000	TRANSFERÊNCIAS DA UNIÃO E DE SUAS ENTIDADES	-	403.240,43	403.240,43	
2414000000	TRANSFERÊNCIAS DE CONVENIOS DA UNIÃO E DE SUAS ENTIDADES	-	103.240,43	103.240,43	
2414990000	OUTRAS TRANSFERENCIAS DE CONVENIOS DA UNIÃO E DE SUAS ENTIDADES	-	103.240,43	103.240,43	
2414990100	OUTRAS TRANSFERENCIAS DE CONVENIOS DA UNIÃO E DE SUAS ENTIDADES - PRINCIPAL	-	103.240,43	103.240,43	
2419000000	OUTRAS TRANSFERENCIAS DE RECURSOS DA UNIÃO E DE SUAS ENTIDADES	-	300.000,00	300.000,00	
2419510000	TRANSFERÊNCIA ESPECIAL DA UNIÃO	-	300.000,00	300.000,00	
2419510100	TRANSFERÊNCIA ESPECIAL DA UNIÃO - PRINCIPAL	-	300.000,00	300.000,00	
Total:		-	434.716,53	434.716,53	



BALANÇO GERAL 2024

PREFEITURA MUNICIPAL DE FORTALEZA
 ORÇAMENTO GERAL
 31101 - SECRETARIA MUNICIPAL DOS DIREITOS HUMANOS E
 DESENVOLVIMENTO SOCIAL

EXERCÍCIO DE 2024

ANEXO 11

NATUREZA DA DESPESA

CÓDIGO	ESPECIFICAÇÃO	CRÉDITOS ORÇAMENTÁRIOS E SUPLEMENTARES	CRÉDITOS ESPECIAIS E EXTRAORDINÁRIOS	ANULAÇÃO DE CRÉDITOS	TOTAL	REALIZADA EMPENHADA NO ANO	DIFERENÇA SALDO A EMPENHAR
3.0.0.0.00	DESPESAS CORRENTES	66.521.513,00	86.000,00	23.692.000,00	42.915.513,00	41.681.081,34	1.234.431,66
3.1.0.0.00	PESSOAL E ENCARGOS SOCIAIS	20.571.253,00		370.000,00	20.201.253,00	20.053.313,97	147.939,03
3.3.0.0.00	OUTRAS DESPESAS CORRENTES	45.950.260,00	86.000,00	23.322.000,00	22.714.260,00	21.627.767,37	1.086.492,63
4.0.0.0.00	DESPESAS DE CAPITAL	3.046.000,00		2.266.000,00	780.000,00	35.825,18	744.174,82
4.4.0.0.00	INVESTIMENTOS	3.046.000,00		2.266.000,00	780.000,00	35.825,18	744.174,82
	TOTAL	69.567.513,00	86.000,00	25.958.000,00	43.695.513,00	41.716.906,52	1.978.606,48



BALANÇO GERAL 2024

BALANÇO ORÇAMENTÁRIO
31101 - SECRETARIA MUNICIPAL DOS DIREITOS HUMANOS E DESENVOLVIMENTO SOCIAL
EXERCÍCIO: 2024 PERÍODO (ATÉ MÊS): DEZEMBRO

RECEITAS ORÇAMENTÁRIAS	PREVISÃO INICIAL (a)	PREVISÃO ATUALIZADA (b)	RECEITAS REALIZADAS (c)	SALDO (d) = (c-b)
RECEITAS CORRENTES (I)	-	-	31.476,10	31.476,10
Impostos, Taxas e Contribuições de Melhoria	-	-	-	-
Receita de Contribuições	-	-	-	-
Receita Patrimonial	-	-	26.774,41	26.774,41
Receita Agropecuária	-	-	-	-
Receita Industrial	-	-	-	-
Receita de Serviços	-	-	-	-
Transferências Correntes	-	-	-	-
Outras Receitas Correntes	-	-	4.701,69	4.701,69
RECEITAS DE CAPITAL (II)	-	-	403.240,43	403.240,43
Operações de Crédito	-	-	-	-
Alienação de Bens	-	-	-	-
Amortização de Empréstimos	-	-	-	-
Transferências de Capital	-	-	403.240,43	403.240,43
Outras Receitas de Capital	-	-	-	-
SUBTOTAL DAS RECEITAS (III) = (I + II)	-	-	434.716,53	434.716,53
OPERAÇÕES DE CRÉDITO / REFINANCIAMENTO (IV)	-	-	-	-
Operações de Crédito Internas	-	-	-	-
Mobiliária	-	-	-	-
Contratual	-	-	-	-
Operações de Crédito Externas	-	-	-	-
Mobiliária	-	-	-	-
Contratual	-	-	-	-
SUBTOTAL COM REFINANCIAMENTO (V) = (III + IV)	-	-	434.716,53	434.716,53
DÉFICIT (VI)	-	-	41.282.189,99	41.282.189,99
TOTAL (VII) = (V + VI)	-	-	41.716.906,52	41.716.906,52
SALDOS DE EXERCÍCIOS ANTERIORES (UTILIZADOS PARA CRÉDITOS ADICIONAIS)	-	-	-	-
Recursos Arrecadados em Exercícios Anteriores	-	-	-	-
Superávit Financeiro	-	-	-	-
Reabertura de Créditos Adicionais	-	-	-	-

DESPESAS ORÇAMENTÁRIAS	DOTAÇÃO INICIAL (e)	DOTAÇÃO ATUALIZADA (f)	DESPESAS EMPENHADAS (g)	DESPESAS LIQUIDADAS (h)	DESPESAS PAGAS (i)	SALDO DA DOTAÇÃO (j) = (f-g)
DESPESAS CORRENTES (VIII)	54.590.513,00	42.915.513,00	41.681.081,34	39.156.473,09	38.772.200,53	1.234.431,66
Pessoal e Encargos Sociais	17.488.253,00	20.201.253,00	20.053.313,97	20.027.095,07	19.871.922,28	147.939,03
Juros e Encargos da Dívida	-	-	-	-	-	-
Outras Despesas Correntes	37.102.260,00	22.714.260,00	21.627.767,37	19.129.378,02	18.900.278,25	1.086.492,63
DESPESAS DE CAPITAL (IX)	2.410.000,00	780.000,00	35.825,18	12.704,75	12.704,75	744.174,82
Investimentos	2.410.000,00	780.000,00	35.825,18	12.704,75	12.704,75	744.174,82
Inversões Financeiras	-	-	-	-	-	-
Amortização da Dívida	-	-	-	-	-	-
RESERVA DE CONTINGÊNCIA (X)	-	-	-	-	-	-
SUBTOTAL DAS DESPESAS (XI) = (VIII+IX+X)	57.000.513,00	43.695.513,00	41.716.906,52	39.169.177,84	38.784.905,28	1.978.606,48
AMORTIZAÇÃO DA DÍVIDA / REFINANCIAMENTO (XII)	-	-	-	-	-	-
Amortização da Dívida Interna	-	-	-	-	-	-
Dívida Mobiliária	-	-	-	-	-	-
Outras Dívidas	-	-	-	-	-	-
Amortização da Dívida Externa	-	-	-	-	-	-
Dívida Mobiliária	-	-	-	-	-	-
Outras Dívidas	-	-	-	-	-	-
SUBTOTAL COM REFINANCIAMENTO (XIII) = (XI+XII)	57.000.513,00	43.695.513,00	41.716.906,52	39.169.177,84	38.784.905,28	1.978.606,48
SUPERÁVIT (XIV)	-	-	-	-	-	-
TOTAL (XV) = (XIII + XIV)	57.000.513,00	43.695.513,00	41.716.906,52	39.169.177,84	38.784.905,28	1.978.606,48
RESERVA DO RPPS	-	-	-	-	-	-

RESTOS A PAGAR NÃO PROCESSADOS						
EXECUÇÃO DE RESTOS A PAGAR NÃO PROCESSADOS	INSCRITOS		LIQUIDADOS (c)	PAGOS (d)	CANCELADOS (e)	SALDO A PAGAR (f) = (a + b - d - e)
	EM EXERCÍCIOS ANTERIORES (a)	EM 31 DE DEZEMBRO DO EXERCÍCIO ANTERIOR (b)				
DESPESAS CORRENTES	733,96	903.927,43	837.635,33	837.635,33	54.460,66	12.565,40
Pessoal e Encargos Sociais	-	-	-	-	-	-
Juros e Encargos da Dívida	-	-	-	-	-	-
Outras Despesas Correntes	733,96	903.927,43	837.635,33	837.635,33	54.460,66	12.565,40
DESPESAS DE CAPITAL	-	-	-	-	-	-
Investimentos	-	-	-	-	-	-
Inversões Financeiras	-	-	-	-	-	-
Amortização da Dívida	-	-	-	-	-	-
TOTAL	733,96	903.927,43	837.635,33	837.635,33	54.460,66	12.565,40

RESTOS A PAGAR PROCESSADOS E NÃO PROCESSADOS LIQUIDADOS					
EXECUÇÃO DE RESTOS A PAGAR PROCESSADOS	INSCRITOS		PAGOS (c)	CANCELADOS (d)	SALDO A PAGAR (e) = (a + b - c - d)
	EM EXERCÍCIOS ANTERIORES (a)	EM 31 DE DEZEMBRO DO EXERCÍCIO ANTERIOR (b)			
DESPESAS CORRENTES	15.636,22	1.425.334,58	1.357.933,67	14.910,48	68.126,65
Pessoal e Encargos Sociais	-	129.755,87	129.755,87	-	-
Juros e Encargos da Dívida	-	-	-	-	-
Outras Despesas Correntes	15.636,22	1.295.578,71	1.228.177,80	14.910,48	68.126,65
DESPESAS DE CAPITAL	-	-	-	-	-
Investimentos	-	-	-	-	-
Inversões Financeiras	-	-	-	-	-
Amortização da Dívida	-	-	-	-	-
TOTAL	15.636,22	1.425.334,58	1.357.933,67	14.910,48	68.126,65



BALANÇO FINANCEIRO
31101 - SECRETARIA MUNICIPAL DOS DIREITOS HUMANOS E DESENVOLVIMENTO SOCIAL

EXERCÍCIO: 2024 SITUAÇÃO: EMPENHADO PERÍODO (ATÉ MÊS): DEZEMBRO

INGRESSOS	EXERCÍCIO ATUAL	EXERCÍCIO ANTERIOR
Receita Orçamentária (I)	434.716,53	143.899,11
Recursos Não Vinculados	12.931,22	7.842,55
Recursos Vinculados (EXCETO AO RPPS)	421.785,31	136.056,56
Recursos Vinculados à Educação	-	-
Recursos Vinculados à Saúde	-	-
Recursos Vinculados à Assistência Social	-	-
Recursos Vinculados à Previdência Social (EXCETO RPPS)	-	-
Demais Vinculações Decorrentes de Transferências	421.785,31	136.056,56
Demais Vinculações Legais	-	-
Outras Vinculações	-	-
Recursos Vinculados ao RPPS	-	-
Recursos Vinculados ao RPPS - Fundo em Capitalização (Plano Previdenciário)	-	-
Recursos Vinculados ao RPPS - Fundo em Repartição (Plano Financeiro)	-	-
Recursos Vinculados ao RPPS - Taxa de Administração	-	-
Transferências Financeiras Recebidas (II)	41.521.371,97	36.010.497,17
Transferências Recebidas para a Execução Orçamentária	39.293.358,47	35.180.055,30
Transferências Financeiras Recebidas Independentes de Execução Orçamentária	2.228.013,50	830.441,87
Transferências Recebidas para Aportes de recursos para o RPPS	-	-
Transferências Recebidas para Aportes de recursos para o RGPS	-	-
Outras Movimentações Financeiras Recebidas (III)	-	-
Resgate de Investimentos e Aplicações Financeiras	-	-
Desbloqueios de Valores em Caixa	-	-
Recebimentos Extraorçamentários (IV)	3.419.122,38	2.817.901,24
Inscrição de Restos a Pagar Não Processados	2.547.728,68	903.927,43
Inscrição de Restos a Pagar Processados	384.272,56	1.425.334,58
Depósitos Restituíveis e Valores Vinculados	487.121,14	488.639,23
Outros Recebimentos Extraorçamentários	-	-
Saldo do Exercício Anterior (V)	244.667,98	66.961,55
Caixa e Equivalentes de Caixa (exceto RPPS)	244.667,98	66.961,55
Caixa e Equivalentes de Caixa RPPS	-	-
Depósitos Restituíveis e Valores Vinculados	-	-
TOTAL (VI) = (I+II+III+IV+V)	45.619.878,86	39.039.259,07
DISPÊNDIOS	EXERCÍCIO ATUAL	EXERCÍCIO ANTERIOR
Despesa Orçamentária (VII)	41.716.906,52	37.418.857,31
Recursos Não Vinculados	41.698.115,09	37.418.857,31
Recursos Vinculados (EXCETO AO RPPS)	18.791,43	-
Recursos Destinados à Educação	-	-
Recursos Destinados à Saúde	-	-
Recursos Destinados à Assistência Social	-	-
Recursos Destinados à Previdência Social (EXCETO RPPS)	-	-
Demais Destinações Decorrentes de Transferências	18.791,43	-
Demais Destinações Legais	-	-
Outras Destinações	-	-
Recursos Vinculados ao RPPS	-	-
Recursos Vinculados ao RPPS - Fundo em Capitalização (Plano Previdenciário)	-	-
Recursos Vinculados ao RPPS - Fundo em Repartição (Plano Financeiro)	-	-
Recursos Vinculados ao RPPS - Taxa de Administração	-	-
Transferências Financeiras Concedidas (VIII)	415.577,97	56.652,68
Transferências Concedidas para a Execução Orçamentária	383.133,47	56.652,68
Transferências Financeiras Concedidas Independentes de Execução Orçamentária	32.444,50	-
Transferências Concedidas para Aportes de recursos para o RPPS	-	-
Transferências Concedidas para Aportes de recursos para o RGPS	-	-
Outras Movimentações Financeiras Concedidas (IX)	-	-
Transferências para Investimentos e Aplicações Financeiras	-	-
Bloqueios de Valores em Caixa	-	-
Pagamentos Extraorçamentários (X)	2.682.690,14	1.319.081,10
Pagamentos de Restos a Pagar Não Processados	837.635,33	13.959,92
Pagamentos de Restos a Pagar Processados	1.357.933,67	816.481,95
Depósitos Restituíveis e Valores Vinculados	487.121,14	488.639,23
Outros Pagamentos Extraorçamentários	-	-
Saldo para o Exercício Seguinte (XI)	804.704,23	244.667,98
Caixa e Equivalentes de Caixa (exceto RPPS)	804.704,23	244.667,98
Caixa e Equivalentes de Caixa RPPS	-	-
Depósitos Restituíveis e Valores Vinculados	-	-
TOTAL (XII) = (VII+VIII+IX+X+XI)	45.619.878,86	39.039.259,07



BALANÇO GERAL 2024

BALANÇO PATRIMONIAL
31101 - SECRETARIA MUNICIPAL DOS DIREITOS HUMANOS E DESENVOLVIMENTO SOCIAL

EXERCÍCIO: 2024

PERÍODO(MÊS): Dezembro

ATIVO	EXERCÍCIO ATUAL	EXERCÍCIO ANTERIOR
ATIVO CIRCULANTE	1.618.199,17	3.589.452,94
Caixa e Equivalentes de Caixa	804.704,23	244.667,98
Créditos a Curto Prazo	-	-
Investimentos e Aplicações Temporárias a CP	-	-
Estoques	813.494,94	3.344.784,96
Ativo Não Circulante Mantido para a Venda	-	-
VPD Pagas Antecipadamente	-	-
ATIVO NÃO CIRCULANTE	10.632.294,69	8.657.867,03
Realizável a Longo Prazo	-	-
Investimentos	-	-
Imobilizado	10.632.294,69	8.657.867,03
Intangível	-	-
Diferido	-	-
TOTAL DO ATIVO	12.250.493,86	12.247.319,97

PASSIVO E PATRIMÔNIO LÍQUIDO	EXERCÍCIO ATUAL	EXERCÍCIO ANTERIOR
PASSIVO CIRCULANTE	1.801.309,27	2.761.778,27
Obrigações Trabalhistas, Previdenciárias e Assistenciais a Pagar a Curto Prazo	1.256.729,92	1.423.042,70
Empréstimos e Financiamentos a Curto Prazo	-	-
Fornecedores e Contas a Pagar a Curto Prazo	381.178,44	839.239,40
Obrigações Fiscais a Curto Prazo	-	-
Obrigações de Repartição a Outros Entes	-	-
Provisões a Curto Prazo	-	-
Demais Obrigações a Curto Prazo	163.400,91	499.496,17
PASSIVO NÃO CIRCULANTE	-	-
Obrigações Trabalhistas, Previdenciárias e Assistenciais a Pagar a Longo Prazo	-	-
Empréstimos e Financiamentos a Longo Prazo	-	-
Fornecedores e Contas a Pagar a Longo Prazo	-	-
Obrigações Fiscais a Longo Prazo	-	-
Provisões a Longo Prazo	-	-
Demais Obrigações a Longo Prazo	-	-
Resultado Diferido	-	-
TOTAL DO PASSIVO	1.801.309,27	2.761.778,27
PATRIMÔNIO LÍQUIDO	EXERCÍCIO ATUAL	EXERCÍCIO ANTERIOR
Patrimônio Social/Capital Social	-	-
Adiantamento para Futuro Aumento de Capital	-	-
Reservas de Capital	-	-
Ajustes de Avaliação Patrimonial	-	-
Reservas de Lucros	-	-
Demais Reservas	-	-
Resultados Acumulados	10.449.184,59	9.485.541,70
Resultado do Exercício	1.359.254,23	1.595.809,19
Resultado de Exercícios Anteriores	9.485.541,70	8.367.631,33
Ajustes de Exercícios Anteriores	- 395.611,34	- 477.898,82
Outros Resultados	-	-
Ações/Cotas em Tesouraria	-	-
TOTAL DO PATRIMÔNIO LÍQUIDO	10.449.184,59	9.485.541,70
TOTAL DO PASSIVO E PATRIMÔNIO LÍQUIDO	12.250.493,86	12.247.319,97

QUADRO DOS ATIVOS E PASSIVOS FINANCEIROS E PERMANENTES (LEI 4.320/64)

EXERCÍCIO: 2024

PERÍODO(MÊS): Dezembro

ATIVO (I)	EXERCÍCIO ATUAL	EXERCÍCIO ANTERIOR
ATIVO FINANCEIRO	804.704,23	244.667,98
ATIVO PERMANENTE	11.445.789,63	12.002.651,99
TOTAL DO ATIVO	12.250.493,86	12.247.319,97
PASSIVO (II)	EXERCÍCIO ATUAL	EXERCÍCIO ANTERIOR
PASSIVO FINANCEIRO	3.012.693,29	2.345.632,19
PASSIVO PERMANENTE	1.101.557,13	1.293.286,83
TOTAL DO PASSIVO	4.114.250,42	3.638.919,02
SALDO PATRIMONIAL	8.136.243,44	8.608.400,95



BALANÇO GERAL 2024

BALANÇO PATRIMONIAL
31101 - SECRETARIA MUNICIPAL DOS DIREITOS HUMANOS E DESENVOLVIMENTO SOCIAL

QUADRO DAS CONTAS DE COMPENSAÇÃO (LEI 4.320/64)

EXERCÍCIO: 2024

PERÍODO(MÊS): Dezembro

ATOS POTENCIAIS ATIVOS	EXERCÍCIO ATUAL	EXERCÍCIO ANTERIOR
Garantias e Contragarantias Recebidas	-	-
Direitos Conveniados e Outros Instrumentos Congêneres	8.533.925,84	8.533.925,84
Direitos Contratuais	-	-
Outros Atos Potenciais Ativos	-	-
TOTAL DOS ATOS POTENCIAIS ATIVOS	8.533.925,84	8.533.925,84
ATOS POTENCIAIS PASSIVOS	EXERCÍCIO ATUAL	EXERCÍCIO ANTERIOR
Garantias e Contragarantias Concedidas	-	-
Obrigações Conveniadas e Outros Instrumentos Congêneres	23.102.608,86	17.439.824,93
Obrigações Contratuais	108.110.663,54	84.441.351,74
Outros Atos Potenciais Passivos	-	-
TOTAL DOS ATOS POTENCIAIS PASSIVOS	131.213.272,40	101.881.176,67

QUADRO DO SUPERÁVIT / DÉFICIT FINANCEIRO (LEI 4.320/64)

EXERCÍCIO: 2024

PERÍODO(MÊS): Dezembro

DESTINAÇÃO DE RECURSOS	EXERCÍCIO ATUAL	EXERCÍCIO ANTERIOR
Recursos Ordinários	-	2.345.440,02
Receitas de Impostos e de Transferência de Impostos - Educação	-	-
Transferências do FUNDEB 70%	-	-
Transferências do FUNDEB 30%	-	-
Transferência de Recursos do Fundo Nacional do Desenvolvimento da Educação - FNDE	-	-
Transferências de Convênios - Educação	-	-
Outros Recursos Destinados à Educação	-	-
Receitas de Impostos e de Transferência de Impostos - Saúde	-	-
Transferência de Recursos do Sistema Único de Saúde - SUS	-	-
Transferências de Convênios - Saúde	-	-
Outros Recursos Destinados à Saúde	-	-
Transferência de Recursos do Fundo Nacional de Assistência Social - FNAS	-	-
Transferências de Convênios - Assistência Social	-	-
Outros Recursos Destinados à Assistência Social	-	-
Recursos destinados ao RPPS - Plano Previdenciário	-	-
Recursos destinados ao RPPS - Plano Financeiro	-	-
Recursos Vinculados ao RPPS - Taxa de Administração	-	-
Transferências de Convênios e Instrumentos Congêneres (exceto Educação, Saúde e Assistência)	346.715,83	244.475,81
Outras Vinculações Decorrentes de Transferências	300.753,86	-
Recursos de Operações de Crédito	-	-
Recursos de Alienação de Bens/Ativos	-	-
Recursos Vinculados a Fundos (exceto Educação, Saúde, Assistência e Previdência)	-	-
Recursos Extraorçamentários	-	-
Outras Destinações Vinculadas de Recursos	-	-
Recursos da Contribuição de Intervenção no Domínio Econômico - CIDE	-	-
Recursos da Contribuição para o Custeio do Serviço de Iluminação Pública - COSIP	-	-
Recursos Vinculados ao Trânsito	-	-
Recursos Provenientes de Taxas, Contribuições e Preços Públicos	-	-
Recursos de Depósitos Judiciais - Lides das quais o Ente faz parte	-	-
Recursos de Depósitos Judiciais - Lides das quais o Ente não faz parte	-	-
Recursos de Emolumentos, Taxas e Custas	-	-
Recursos Vinculados ao Fundo de Combate e Erradicação da Pobreza	-	-
Outras Vinculações Legais	-	-
Outros Recursos Vinculados - Assistência à Saúde do Servidor (IPM Saúde)	-	-
Outros Recursos Vinculados - Fundo Especial da Câmara Municipal de Fortaleza (FECAMFOR)	-	-
Outros Recursos Vinculados - CAPACITAFOR	-	-
Outros Recursos Vinculados - Recursos referentes à Política de Resíduos Sólidos e Afins	-	-
Outros Recursos Vinculados - Recursos Estaduais da Lei Complementar 259/2021 para o programa Nossas	-	-
Recursos Destinados aos Direitos Humanos da Pessoa Idosa	-	-
Outros Recursos Vinculados - Outros Recursos Vinculados que não se Enquadram nas Especificações	-	-
Outros Recursos Vinculados - Recursos Destinados aos Direitos da Criança e do Adolescente	-	-
Outros Recursos Vinculados - Recursos Destinados ao Meio Ambiente - Fundo de Defesa do Meio Ambiente	-	-
Outros Recursos Vinculados - Recursos Destinados ao Meio Ambiente - Fundo Municipal de Desenvolvimento	-	-
Total	2.207.989,06	2.100.964,21



BALANÇO GERAL 2024

DEMONSTRAÇÃO DAS VARIAÇÕES PATRIMONIAIS
31101 - SECRETARIA MUNICIPAL DOS DIREITOS HUMANOS E DESENVOLVIMENTO SOCIAL

EXERCÍCIO: 2024

PERÍODO (ATÉ MÊS): DEZEMBRO

A. QUADRO PRINCIPAL	NOTA	EXERCÍCIO ATUAL	EXERCÍCIO ANTERIOR
VARIAÇÕES PATRIMONIAIS AUMENTATIVAS (I)		50.002.504,22	44.390.747,71
IMPOSTOS, TAXAS E CONTRIBUIÇÕES DE MELHORIA	I	-	-
CONTRIBUIÇÕES	II	-	-
EXPLORAÇÃO E VENDA DE BENS, SERVIÇOS E DIREITOS	III	-	-
VARIAÇÕES PATRIMONIAIS AUMENTATIVAS FINANCEIRAS	IV	26.774,41	16.379,11
TRANSFERÊNCIAS E DELEGAÇÕES RECEBIDAS	V	44.975.319,26	36.778.271,13
VALORIZAÇÃO E GANHOS COM ATIVOS E DESINCORPORAÇÃO DE PASSIVOS	VI	4.995.708,86	7.593.577,47
OUTRAS VARIAÇÕES PATRIMONIAIS AUMENTATIVAS	VII	4.701,69	2.520,00
VARIAÇÕES PATRIMONIAIS DIMINUTIVAS (II)		48.643.249,99	42.794.938,52
PESSOAL E ENCARGOS	VIII	20.920.692,91	18.923.829,72
BENEFÍCIOS PREVIDENCIÁRIOS E ASSISTENCIAIS	IX	1.317,06	1.536,57
USO DE BENS, SERVIÇOS E CONSUMO DE CAPITAL FIXO	X	16.299.570,11	15.037.221,74
VARIAÇÕES PATRIMONIAIS DIMINUTIVAS FINANCEIRAS	XI	-	-
TRANSFERÊNCIAS E DELEGAÇÕES CONCEDIDAS	XII	11.227.821,81	8.671.746,52
DESVALORIZAÇÃO E PERDA DE ATIVOS E INCORPORAÇÃO DE PASSIVOS	XIII	127.919,34	160.603,97
TRIBUTÁRIAS	XIV	217,80	-
CUSTO DAS MERCADORIAS E DOS PRODUTOS VENDIDOS, E DOS SERVIÇOS PRESTADOS	XV	-	-
OUTRAS VARIAÇÕES PATRIMONIAIS DIMINUTIVAS	XVI	65.710,96	-
RESULTADO PATRIMONIAL DO PERÍODO (I-II)		1.359.254,23	1.595.809,19
B. QUADROS ANEXOS			
NOTA I - IMPOSTOS, TAXAS E CONTRIBUIÇÕES DE MELHORIA			
IMPOSTOS		-	-
TAXAS		-	-
CONTRIBUIÇÕES DE MELHORIA		-	-
IMPOSTOS, TAXAS E CONTRIBUIÇÕES DE MELHORIA		-	-
NOTA II - CONTRIBUIÇÕES			
CONTRIBUIÇÕES SOCIAIS		-	-
CONTRIBUIÇÕES DE INTERVENÇÃO NO DOMÍNIO ECONÔMICO		-	-
CONTRIBUIÇÃO DE ILUMINAÇÃO PÚBLICA		-	-
CONTRIBUIÇÕES DE INTERESSE DAS CATEGORIAS PROFISSIONAIS		-	-
CONTRIBUIÇÕES		-	-
NOTA III - EXPLORAÇÃO E VENDA DE BENS, SERVIÇOS E DIREITOS			
VENDAS DE MERCADORIAS		-	-
VENDAS DE PRODUTOS		-	-
EXPLORAÇÃO DE BENS, DIREITOS E PRESTAÇÃO DE SERVIÇOS		-	-
EXPLORAÇÃO E VENDA DE BENS, SERVIÇOS E DIREITOS		-	-
NOTA IV - VARIAÇÕES PATRIMONIAIS AUMENTATIVAS FINANCEIRAS			
JUROS E ENCARGOS DE EMPRÉSTIMOS E FINANCIAMENTOS CONCEDIDOS		-	-
JUROS E ENCARGOS DE MORA		-	-
VARIAÇÕES MONETÁRIAS E CAMBIAIS		-	-
DESCONTOS FINANCEIROS OBTIDOS		-	-
REMUNERAÇÃO DE DEPÓSITOS BANCÁRIOS E APLICAÇÕES FINANCEIRAS		26.774,41	16.379,11
OUTRAS VARIAÇÕES PATRIMONIAIS AUMENTATIVAS - FINANCEIRAS		-	-
VARIAÇÕES PATRIMONIAIS AUMENTATIVAS FINANCEIRAS		26.774,41	16.379,11
NOTA V - TRANSFERÊNCIAS E DELEGAÇÕES RECEBIDAS			
TRANSFERÊNCIAS INTRAGOVERNAMENTAIS		44.572.078,83	36.653.271,13
TRANSFERÊNCIAS INTERGOVERNAMENTAIS		403.240,43	125.000,00
TRANSFERÊNCIAS DAS INSTITUIÇÕES PRIVADAS		-	-
TRANSFERÊNCIAS DAS INSTITUIÇÕES MULTIGOVERNAMENTAIS		-	-
TRANSFERÊNCIAS DE CONSÓRCIOS PÚBLICOS		-	-
TRANSFERÊNCIAS DO EXTERIOR		-	-
EXECUÇÃO ORÇAMENTÁRIA DELEGADA DE ENTES		-	-
TRANSFERÊNCIAS DE PESSOAS FÍSICAS		-	-
OUTRAS TRANSFERÊNCIAS E DELEGAÇÕES RECEBIDAS		-	-
TRANSFERÊNCIAS E DELEGAÇÕES RECEBIDAS		44.975.319,26	36.778.271,13
NOTA VI - VALORIZAÇÃO E GANHOS COM ATIVOS E DESINCORPORAÇÃO DE PASSIVOS			
REAVALIAÇÃO DE ATIVOS		-	-
GANHOS COM ALIENAÇÃO		-	-
GANHOS COM INCORPORAÇÃO DE ATIVOS		4.415.894,19	7.593.577,47
DESINCORPORAÇÃO DE PASSIVOS		579.814,67	-
REVERSÃO DE REDUÇÃO A VALOR RECUPERÁVEL		-	-
VALORIZAÇÃO E GANHOS COM ATIVOS E DESINCORPORAÇÃO DE PASSIVOS		4.995.708,86	7.593.577,47



DEMONSTRAÇÃO DAS VARIAÇÕES PATRIMONIAIS
31101 - SECRETARIA MUNICIPAL DOS DIREITOS HUMANOS E DESENVOLVIMENTO SOCIAL

NOTA VII - OUTRAS VARIAÇÕES PATRIMONIAIS AUMENTATIVAS		
VPA A CLASSIFICAR	-	-
RESULTADO POSITIVO DE PARTICIPAÇÕES	-	-
SUBVENÇÕES ECONÔMICAS	-	-
REVERSÃO DE PROVISÕES E AJUSTES DE PERDAS	-	-
DIVERSAS VARIAÇÕES PATRIMONIAIS AUMENTATIVAS	4.701,69	2.520,00
OUTRAS VARIAÇÕES PATRIMONIAIS AUMENTATIVAS	4.701,69	2.520,00
NOTA VIII - PESSOAL E ENCARGOS		
REMUNERAÇÃO A PESSOAL	16.251.018,97	14.549.015,44
ENCARGOS PATRONAIS	3.689.972,86	3.498.618,50
BENEFÍCIOS A PESSOAL	570.571,20	494.115,00
OUTRAS VARIAÇÕES PATRIMONIAIS DIMINUTIVAS - PESSOAL E ENCARGOS	409.129,88	382.080,78
PESSOAL E ENCARGOS	20.920.692,91	18.923.829,72
NOTA IX - BENEFÍCIOS PREVIDENCIÁRIOS E ASSISTENCIAIS		
APOSENTADORIA E REFORMAS	-	-
PENSÕES	-	-
BENEFÍCIOS DE PRESTAÇÃO CONTINUADA	-	-
BENEFÍCIOS EVENTUAIS	-	-
POLÍTICAS PÚBLICAS DE TRANSFERÊNCIA DE RENDA	-	-
OUTROS BENEFÍCIOS PREVIDENCIÁRIOS E ASSISTENCIAIS	1.317,06	1.536,57
BENEFÍCIOS PREVIDENCIÁRIOS E ASSISTENCIAIS	1.317,06	1.536,57
NOTA X - USO DE BENS, SERVIÇOS E CONSUMO DE CAPITAL FIXO		
USO DE MATERIAL DE CONSUMO	7.425.178,99	6.355.033,36
SERVIÇOS	7.837.215,96	7.750.489,50
DEPRECIÇÃO, AMORTIZAÇÃO E EXAUSTÃO	1.037.175,16	931.698,88
USO DE BENS, SERVIÇOS E CONSUMO DE CAPITAL FIXO	16.299.570,11	15.037.221,74
NOTA XI - VARIAÇÕES PATRIMONIAIS DIMINUTIVAS FINANCEIRAS		
JUROS E ENCARGOS DE EMPRÉSTIMOS E FINANCIAMENTOS OBTIDOS	-	-
JUROS E ENCARGOS DE MORA	-	-
VARIAÇÕES MONETÁRIAS E CAMBIAIS	-	-
DESCONTOS FINANCEIROS CONCEDIDOS	-	-
OUTRAS VARIAÇÕES PATRIMONIAIS DIMINUTIVAS - FINANCEIRAS	-	-
VARIAÇÕES PATRIMONIAIS DIMINUTIVAS FINANCEIRAS	-	-
NOTA XII - TRANSFERÊNCIAS E DELEGAÇÕES CONCEDIDAS		
TRANSFERÊNCIAS INTRAGOVERNAMENTAIS	492.460,12	68.657,61
TRANSFERÊNCIAS INTERGOVERNAMENTAIS	-	-
TRANSFERÊNCIAS A INSTITUIÇÕES PRIVADAS	10.598.021,69	8.482.128,91
TRANSFERÊNCIAS A INSTITUIÇÕES MULTIGOVERNAMENTAIS	-	-
TRANSFERÊNCIAS A CONSÓRCIOS PÚBLICOS	-	-
TRANSFERÊNCIAS AO EXTERIOR	-	-
EXECUÇÃO ORÇAMENTÁRIA DELEGADA A ENTES	-	-
OUTRAS TRANSFERÊNCIAS E DELEGAÇÕES CONCEDIDAS	137.340,00	120.960,00
TRANSFERÊNCIAS E DELEGAÇÕES CONCEDIDAS	11.227.821,81	8.671.746,52
NOTA XIII - DESVALORIZAÇÃO E PERDA DE ATIVOS E INCORPORAÇÃO DE PASSIVOS		
REDUÇÃO A VALOR RECUPERÁVEL E AJUSTE PARA PERDAS	-	-
PERDAS COM ALIENAÇÃO	-	-
PERDAS INVOLUNTÁRIAS	-	-
INCORPORAÇÃO DE PASSIVOS	-	-
DESINCORPORAÇÃO DE ATIVOS	127.919,34	160.603,97
DESVALORIZAÇÃO E PERDA DE ATIVOS E INCORPORAÇÃO DE PASSIVOS	127.919,34	160.603,97
NOTA XIV - TRIBUTÁRIAS		
IMPOSTOS, TAXAS E CONTRIBUIÇÕES DE MELHORIA	-	-
CONTRIBUIÇÕES	217,80	-
TRIBUTÁRIAS	217,80	-
NOTA XV - CUSTO DAS MERCADORIAS E PRODUTOS VENDIDOS, E DOS SERVIÇOS PRESTADOS		
CUSTOS DAS MERCADORIAS VENDIDAS	-	-
CUSTOS DOS PRODUTOS VENDIDOS	-	-
CUSTOS DOS SERVIÇOS PRESTADOS	-	-
CUSTO DAS MERCADORIAS E PRODUTOS VENDIDOS, E DOS SERVIÇOS PRESTADOS	-	-
NOTA XVI - OUTRAS VARIAÇÕES PATRIMONIAIS DIMINUTIVAS		
PREMIAÇÕES	-	-
RESULTADO NEGATIVO DE PARTICIPAÇÕES	-	-
INCENTIVOS	-	-
SUBVENÇÕES ECONÔMICAS	-	-
PARTICIPAÇÕES E CONTRIBUIÇÕES	-	-
CONSTITUIÇÃO DE PROVISÕES	-	-
DIVERSAS VARIAÇÕES PATRIMONIAIS DIMINUTIVAS	65.710,96	-
OUTRAS VARIAÇÕES PATRIMONIAIS DIMINUTIVAS	65.710,96	-



BALANÇO GERAL 2024

PREFEITURA MUNICIPAL DE FORTALEZA
31101 - SECRETARIA MUNICIPAL DOS DIREITOS HUMANOS E DESENVOLVIMENTO SOCIAL
DEMONSTRATIVO DA DÍVIDA FUNDADA

EXERCÍCIO: 2024

ANEXO 16

DÍVIDA FUNDADA INTERNA										
CREDOR	CÓD. CONTRATO	DATA ASSINATURA	VALOR CONTRATADO	SALDO EXERCÍCIO ANTERIOR	REAJUSTE / REPARCELAMENTOS E VARIAÇÕES MONETÁRIAS	LIBERAÇÃO	AMORTIZAÇÃO	JUROS	OUTROS ENCARGOS	SALDO EXERCÍCIO SEGUINTE

DÍVIDA FUNDADA EXTERNA										
CREDOR	CÓD. CONTRATO	DATA ASSINATURA	VALOR CONTRATADO	SALDO EXERCÍCIO ANTERIOR	REAJUSTE / REPARCELAMENTOS E VARIAÇÕES MONETÁRIAS	LIBERAÇÃO	AMORTIZAÇÃO	JUROS	OUTROS ENCARGOS	SALDO EXERCÍCIO SEGUINTE

PRECATÓRIOS										
CREDOR	CÓD. CONTRATO	DATA ASSINATURA	VALOR CONTRATADO	SALDO EXERCÍCIO ANTERIOR	REAJUSTE / REPARCELAMENTOS E VARIAÇÕES MONETÁRIAS	LIBERAÇÃO	AMORTIZAÇÃO	JUROS	OUTROS ENCARGOS	SALDO EXERCÍCIO SEGUINTE

DEMAIS DÍVIDAS CONTRATUAIS										
CREDOR	CÓD. CONTRATO	DATA ASSINATURA	VALOR CONTRATADO	SALDO EXERCÍCIO ANTERIOR	REAJUSTE / REPARCELAMENTOS E VARIAÇÕES MONETÁRIAS	LIBERAÇÃO	AMORTIZAÇÃO	JUROS	OUTROS ENCARGOS	SALDO EXERCÍCIO SEGUINTE

TOTAL GERAL DA DÍVIDA CONSOLIDADA				SALDO EXERCÍCIO ANTERIOR	REAJUSTE / REPARCELAMENTOS E VARIAÇÕES MONETÁRIAS	LIBERAÇÃO	AMORTIZAÇÃO	JUROS	OUTROS ENCARGOS	SALDO EXERCÍCIO SEGUINTE

SEM MOVIMENTO



BALANÇO GERAL 2024

DEMONSTRATIVO DA DÍVIDA FLUTUANTE - ANEXO 17 DA LEI 4.320
 PREFEITURA MUNICIPAL DE FORTALEZA
 31101 - SECRETARIA MUNICIPAL DOS DIREITOS HUMANOS E DESENVOLVIMENTO SOCIAL

EXERCÍCIO: 2024 PERÍODO(ATE MÊS): DEZEMBRO

DESCRIÇÃO	SALDO ANTERIOR	MOVIMENTAÇÃO DO EXERCÍCIO			SALDO PARA O EXERCÍCIO SEGUINTE
		INSCRIÇÃO / REC. EXTRA ORÇAMENTÁRIA	BAIXA / DESPESA EXTRA ORÇAMENTÁRIA	PRESCRIÇÃO / CANCELAMENTO	
RESTOS A PAGAR	2.345.632,19	2.932.001,24	2.195.569,00	69.371,14	3.012.693,29
DEPÓSITOS E CAUÇÕES	-	-	-	-	-
CONSIGNAÇÕES	-	487.121,14	487.121,14	-	-
INSS	-	86.023,54	86.023,54	-	-
ISS	-	68.058,53	68.058,53	-	-
IRRF	-	333.039,07	333.039,07	-	-
IPM	-	-	-	-	-
OUTRAS CONSIGNAÇÕES	-	-	-	-	-
ENCARGOS SOCIAIS - OUTRAS ENTIDADES	-	-	-	-	-
INDENIZAÇÕES E RESTITUIÇÕES	-	-	-	-	-
IMPOSTOS E CONTRIBUIÇÕES DIVERSOS	-	-	-	-	-
ICMS	-	-	-	-	-
OUTROS TRIBUTOS ESTADUAIS E MUNICIPAIS	-	-	-	-	-
PENSÃO ALIMENTÍCIA	-	-	-	-	-
PLANOS DE PREVIDÊNCIA E ASSISTÊNCIA MÉDICA	-	-	-	-	-
ASSISTÊNCIA À SAÚDE - ADMINISTRAÇÃO PRÓPRIA	-	-	-	-	-
RETENÇÕES - ENTIDADES REPRESENTATIVAS DE	-	-	-	-	-
RETENÇÕES - PLANOS DE SEGUROS	-	-	-	-	-
RETENÇÕES - EMPRÉSTIMOS E FINANCIAMENTOS	-	-	-	-	-
RETENÇÕES RELATIVA A VALE TRANSPORTE	-	-	-	-	-
RETENÇÕES RELATIVA A VALE ALIMENTAÇÃO	-	-	-	-	-
TOTAL	2.345.632,19	3.419.122,38	2.682.690,14	69.371,14	3.012.693,29



BALANÇO GERAL 2024

DEMONSTRAÇÃO DO FLUXO DE CAIXA
31101 - SECRETARIA MUNICIPAL DOS DIREITOS HUMANOS E DESENVOLVIMENTO SOCIAL

EXERCÍCIO: 2024

PERÍODO(ATÉ MÊS): DEZEMBRO

A. QUADRO PRINCIPAL	EXERCÍCIO ATUAL	EXERCÍCIO ANTERIOR
FLUXOS DE CAIXA DAS ATIVIDADES OPERACIONAIS (I)	572.741,00	177.706,43
INGRESSOS	42.443.209,64	36.643.035,51
Impostos, Taxas e Contribuições de Melhoria	-	-
Receita de Contribuições	-	-
Receita Patrimonial	-	-
Receita Agropecuária	-	-
Receita Industrial	-	-
Receita de Serviços	-	-
Remuneração das Disponibilidades	26.774,41	16.379,11
Transferências Recebidas	403.240,43	125.000,00
Outras Receitas/Ingressos Operacionais	42.013.194,80	36.501.656,40
Outras Receitas Derivadas e Originárias	4.701,69	2.520,00
Depósitos Terceiros Passivos - Recebidos	-	-
Recebimentos de Consignações	487.121,14	488.639,23
Transferências Financeiras Recebidas	41.521.371,97	36.010.497,17
Outros Recebimentos Extraorçamentários	-	-
DESEMBOLSOS	41.870.468,64	36.465.329,08
Pessoal e Demais Despesas	27.919.159,29	25.589.668,03
Juros e Encargos da Dívida	-	-
Transferências Concedidas	13.048.610,24	10.330.369,14
Outros Desembolsos Operacionais	902.699,11	545.291,91
Depósitos Terceiros Passivos - Devolução	-	-
Pagamentos de Consignações	487.121,14	488.639,23
Transferências Financeiras Concedidas	415.577,97	56.652,68
Outros Pagamentos Extra Orçamentários	-	-
FLUXOS DE CAIXA DAS ATIVIDADES DE INVESTIMENTO (II)	(12.704,75)	-
INGRESSOS	-	-
Alienações de Bens	-	-
Amortização de Empréstimos e Financiamentos Concedidos	-	-
Outros Ingressos de Investimentos	-	-
DESEMBOLSOS	12.704,75	-
Aquisição de Ativo não Circulante	12.704,75	-
Concessão de Empréstimos e Financiamentos	-	-
Outros Desembolsos de Investimentos	-	-
FLUXOS DE CAIXA DAS ATIVIDADES DE FINANCIAMENTO (III)	-	-
INGRESSOS	-	-
Operações de Crédito	-	-
Integralização do Capital Social de Empresas Dependentes	-	-
Outros Ingressos de Financiamentos	-	-
DESEMBOLSOS	-	-
Amortização/Refinanciamento da Dívida	-	-
Outros desembolsos de financiamento	-	-
GERAÇÃO LÍQUIDA DE CAIXA E EQUIVALENTE DE CAIXA (I+II+III)	560.036,25	177.706,43
CAIXA E EQUIVALENTE DE CAIXA INICIAL	244.667,98	66.961,55
CAIXA E EQUIVALENTE DE CAIXA FINAL	804.704,23	244.667,98



DEMONSTRAÇÃO DO FLUXO DE CAIXA
31101 - SECRETARIA MUNICIPAL DOS DIREITOS HUMANOS E DESENVOLVIMENTO SOCIAL

B. QUADRO DE TRANSFERÊNCIAS RECEBIDAS E CONCEDIDAS	EXERCÍCIO ATUAL	EXERCÍCIO ANTERIOR
Intergovernamentais	403.240,43	125.000,00
da União	403.240,43	-
de Estados e Distrito Federal	-	125.000,00
de Municípios	-	-
Intragovernamentais	-	-
Outras Transferências Recebidas	-	-
Total das Transferências Recebidas	403.240,43	125.000,00
Intergovernamentais	-	-
a União	-	-
a Estados e ao Distrito Federal	-	-
a Municípios	-	-
a Consórcios Públicos	-	-
Intragovernamentais	1.941.016,51	1.834.190,40
Outras Transferências Concedidas	11.107.593,73	8.496.178,74
Total das Transferências Concedidas	13.048.610,24	10.330.369,14
C. QUADRO DE DESEMBOLSOS DE PESSOAL E DEMAIS DESPESAS POR FUNÇÃO	EXERCÍCIO ATUAL	EXERCÍCIO ANTERIOR
Legislativa	-	-
Judiciária	-	-
Essencial à Justiça	-	-
Administração	-	-
Defesa Nacional	-	-
Segurança Pública	-	-
Relações Exteriores	-	-
Assistência Social	27.852.455,28	25.272.269,14
Previdência Social	-	-
Saúde	-	-
Trabalho	-	-
Educação	-	-
Cultura	-	-
Direitos da Cidadania	66.704,01	317.398,89
Urbanismo	-	-
Habitação	-	-
Saneamento	-	-
Gestão Ambiental	-	-
Ciência e Tecnologia	-	-
Agricultura	-	-
Organização Agrária	-	-
Indústria	-	-
Comércio e Serviços	-	-
Comunicações	-	-
Energia	-	-
Transporte	-	-
Desporto e Lazer	-	-
Encargos Especiais	-	-
Total dos Desembolsos de Pessoal e Demais Despesas por Função	27.919.159,29	25.589.668,03
D. QUADRO DE JUROS E ENCARGOS DA DÍVIDA	EXERCÍCIO ATUAL	EXERCÍCIO ANTERIOR
Juros e Correção Monetária da Dívida Interna	-	-
Juros e Correção Monetária da Dívida Externa	-	-
Outros Encargos da Dívida	-	-
Total dos Juros e Encargos da Dívida	-	-

DEPARTAMENTO MUNICIPAL DE
PROTEÇÃO E DEFESA DOS DIREITOS
DO CONSUMIDOR
(31102 - PROCON)



BALANÇO GERAL 2024

DEMONSTRATIVO DA RECEITA E DESPESA SEGUNDO AS CATEGORIAS ECONÔMICAS - ANEXO 01 DA LEI 4.320/64
31102 - DEPARTAMENTO MUNICIPAL DE PROTEÇÃO E DEFESA DOS DIREITOS DO CONSUMIDOR

EXERCÍCIO: 2024 PERÍODO(ATÉ MÊS): DEZEMBRO

RECEITAS		DESPESAS	
RECEITAS CORRENTES	110,92	DESPESAS CORRENTES	2.568.402,37
Impostos, Taxas, Contribuições de Melhoria	-	Pessoal e Encargos Sociais	2.133.126,62
Receita de Contribuições	-	Juros e Encargos da Dívida	-
Receita Patrimonial	110,92	Outras Despesas Correntes	435.275,75
Receita Agropecuária	-		
Receita Industrial	-		
Receita de Serviços	-		
Transferências Correntes	-		
Outras Receitas Correntes	-		
Dedução para Formação do FUNDEB	-		
SUPERÁVIT CORRENTE	-	DÉFICIT CORRENTE	2.568.291,45
RECEITAS DE CAPITAL	-	DESPESAS DE CAPITAL	-
Operações de Crédito	-	Investimento	-
Alienação de Bens	-	Inversões Financeira	-
Amortizações de Empréstimos	-	Amortização da Dívida	-
Transferências de Capital	-		
Outras Receitas de Capital	-		
REPASSE RECEBIDO	2.513.029,71	REPASSE CONCEDIDO	107,28
TOTAL DA RECEITA	2.513.140,63	TOTAL DA DESPESA	2.568.509,65
DÉFICIT	55.369,02	SUPERÁVIT	-
TOTAL	2.568.509,65	TOTAL	2.568.509,65

RESUMO

RECEITAS		DESPESAS	
RECEITAS CORRENTES	110,92	DESPESAS CORRENTES	2.568.402,37
RECEITAS DE CAPITAL	-	DESPESAS DE CAPITAL	-
REPASSE RECEBIDO	2.513.029,71	REPASSE CONCEDIDO	107,28
DÉFICIT	55.369,02	SUPERÁVIT	-
TOTAL	2.568.509,65	TOTAL	2.568.509,65



31102 - DEPARTAMENTO MUNICIPAL DE PROTEÇÃO E DEFESA DOS DIREITOS DO CONSUMIDOR

NATUREZA DA DESPESA

CÓDIGO	ESPECIFICAÇÃO	ELEMENTO	MODALIDADE	CATEGORIA / GRUPO
3.0.00.00	DESPESAS CORRENTES			2.568.402,37
3.1.00.00	PESSOAL E ENCARGOS SOCIAIS			2.133.126,62
3.1.90.00	APLICACOES DIRETAS		2.066.146,04	
3.1.90.07	CONTRIBUICAO A ENTIDADES FECHADAS DE PREVIDENCIA			
3.1.90.11	VENCIMENTOS E VANTAGENS FIXAS - PESSOAL CIVIL	1.822.149,40		
3.1.90.13	CONTRIBUICOES PATRONAIS	243.996,64		
3.1.90.16	OUTRAS DESPESAS VARIAVEIS - PESSOAL CIVIL			
3.1.90.92	DESPESAS DE EXERCICIOS ANTERIORES			
3.1.90.94	INDENIZACOES RESTITUICOES TRABALHISTAS			
3.1.90.96	RESSARCIMENTO DESPESAS DE PESSOAL REQUISITADO			
3.1.91.00	APLICACOES DIRETAS DECORRENTES DE OPERACOES INTRA-ORCAMENTARIAS		66.980,58	
3.1.91.13	CONTRIBUICOES PATRONAIS	66.980,58		
3.1.91.92	DESPESAS DE EXERCICIOS ANTERIORES			
3.3.00.00	OUTRAS DESPESAS CORRENTES			435.275,75
3.3.90.00	APLICACOES DIRETAS		435.275,75	
3.3.90.05	OUTROS BENEFICIOS PREVIDENCIARIOS			
3.3.90.08	OUTROS BENEFICIOS ASSISTENCIAIS			
3.3.90.14	DIARIAS - CIVIL			
3.3.90.30	MATERIAL DE CONSUMO			
3.3.90.34	OUTRAS DESPESAS DE PESSOAL DECORRENTES DE CONTRATOS DE TERCEIRIZACAO			
3.3.90.35	SERVICOS DE CONSULTORIA			
3.3.90.36	OUTROS SERVICOS DE TERCEIROS - PESSOA FISICA	24.955,24		
3.3.90.39	OUTROS SERVICOS DE TERCEIROS - PESSOA JURIDICA	296.819,72		
3.3.90.40	SERVICOS DE TECNOLOGIA DA INFORMACAO E COMUNICACAO - PESSOA JURIDICA			
3.3.90.46	AUXILIO-ALIMENTACAO	94.762,80		
3.3.90.47	OBRIGACOES TRIBUTARIAS CONTRIBUTIVAS	2.425,81		
3.3.90.49	AUXILIO-TRANSPORTE			
3.3.90.92	DESPESAS DE EXERCICIOS ANTERIORES	16.312,18		
4.0.00.00	DESPESAS DE CAPITAL			
4.4.00.00	INVESTIMENTOS			
4.4.90.00	APLICACOES DIRETAS			
4.4.90.52	EQUIPAMENTOS E MATERIAL PERMANENTE			
TOTAL				2.568.402,37

BALANÇO GERAL 2024

PREFEITURA MUNICIPAL DE FORTALEZA
 RECEITA SEGUNDO AS CATEGORIAS ECONOMICAS - ANEXO 2 DA LEI 4.320/64
 31102 - DEPARTAMENTO MUNICIPAL DE PROTECAO E DEFESA DOS DIREITOS DO CONSUMIDOR

Exercício 2024

Cod. Receita	Desc. Receita	Desdobramento	Origem	Categoria Econômica
100000000	RECEITAS CORRENTES			110,92
130000000	RECEITA PATRIMONIAL		110,92	
132000000	VALORES MOBILIÁRIOS	110,92		
132100000	JUROS E CORREÇÕES MONETÁRIAS	110,92		
132101000	REMUNERAÇÃO DE DEPOSITOS BANCÁRIOS	110,92		
132101010	REMUNERACAO DE DEPOSITOS BANCARIOS - PRINCIPAL	110,92		
190000000	OUTRAS RECEITAS CORRENTES			
192000000	INDENIZAÇÕES, RESTITUIÇÕES E RESSARCIMENTOS			
192200000	RESTITUIÇÕES			
192299000	OUTRAS RESTITUIÇÕES			
192299010	OUTRAS RESTITUIÇÕES - PRINCIPAL			
192299019	OUTRAS RESTITUIÇÕES - PRINCIPAL - OUTRAS RESTITUIÇÕES			
TOTAL				110,92



31102 - DEPARTAMENTO MUNICIPAL DE PROTEÇÃO E DEFESA DOS DIREITOS DO CONSUMIDOR

PROGRAMA DE TRABALHO

CÓDIGO	ESPECIFICAÇÃO	OPERAÇÃO ESPECIAL	PROJETO	ATIVIDADE	TOTAL
04.000.0000.0000.0000	ADMINISTRAÇÃO			2.568.402,37	2.568.402,37
04.122.0000.0000.0000	ADMINISTRAÇÃO GERAL			2.568.402,37	2.568.402,37
04.122.0001.0000.0000	GESTÃO E MANUTENÇÃO			2.568.402,37	2.568.402,37
04.122.0001.1005.0000	AQUISIÇÃO E IMPLANTAÇÃO DE PRODUTOS E SERVIÇOS DE TI				
04.122.0001.1005.0029	AQUISIÇÃO E IMPLANTAÇÃO DE PRODUTOS E SERVIÇOS DE TI				
04.122.0001.1796.0000	AQUISIÇÃO DE EQUIPAMENTOS, MOBILIÁRIOS E VEÍCULOS				
04.122.0001.1796.0032	AQUISIÇÃO DE EQUIPAMENTOS, MOBILIÁRIOS E VEÍCULOS				
04.122.0001.2016.0000	MANUTENÇÃO E FUNCIONAMENTO ADMINISTRATIVO			435.275,75	435.275,75
04.122.0001.2016.0040	MANUTENÇÃO E FUNCIONAMENTO ADMINISTRATIVO			435.275,75	435.275,75
04.122.0001.2195.0000	REMUNERAÇÃO DE PESSOAL ATIVO DO MUNICÍPIO E ENCARGOS SOCIAIS			2.133.126,62	2.133.126,62
04.122.0001.2195.0038	REMUNERAÇÃO DE PESSOAL ATIVO DO MUNICÍPIO E ENCARGOS SOCIAIS			2.133.126,62	2.133.126,62
14.000.0000.0000.0000	DIREITOS DA CIDADANIA				
14.422.0000.0000.0000	DIREITOS INDIVIDUAIS, COLETIVOS E DIFUSOS				
14.422.0025.0000.0000	PROTEÇÃO E DEFESA DO CONSUMIDOR				
14.422.0025.1220.0000	VIRTUALIZAÇÃO DO PROCON				
14.422.0025.1220.0001	VIRTUALIZAÇÃO DO PROCON				
14.422.0025.1878.0000	ATENDIMENTO NOS BAIRROS - PROCON MOVEL				
14.422.0025.1878.0001	ATENDIMENTO NOS BAIRROS - PROCON MOVEL				
14.422.0025.1917.0000	APOIO E REALIZAÇÃO DE EVENTOS				
14.422.0025.1917.0014	APOIO E REALIZAÇÃO DE EVENTOS				
TOTAL				2.568.402,37	2.568.402,37

31102 - DEPARTAMENTO MUNICIPAL DE PROTEÇÃO E DEFESA DOS DIREITOS DO CONSUMIDOR

PROGRAMA DE TRABALHO

CODIGO	ESPECIFICAÇÃO	OPERAÇÃO ESPECIAL	PROJETO	ATIVIDADE	TOTAL
04.000.0000.0000.0000	ADMINISTRAÇÃO			2.568.402,37	2.568.402,37
04.122.0000.0000.0000	ADMINISTRACAO GERAL			2.568.402,37	2.568.402,37
04.122.0001.0000.0000	GESTAO E MANUTENCAO			2.568.402,37	2.568.402,37
04.122.0001.1005.0000	AQUISICAO E IMPLANTACAO DE PRODUTOS E SERVICOS DE TI				
04.122.0001.1005.0029	AQUISICAO E IMPLANTACAO DE PRODUTOS E SERVICOS DE TI				
04.122.0001.1796.0000	AQUISICAO DE EQUIPAMENTOS, MOBILIARIOS E VEICULOS				
04.122.0001.1796.0032	AQUISICAO DE EQUIPAMENTOS, MOBILIARIOS E VEICULOS				
04.122.0001.2016.0000	MANUTENCAO E FUNCIONAMENTO ADMINISTRATIVO			435.275,75	435.275,75
04.122.0001.2016.0040	MANUTENCAO E FUNCIONAMENTO ADMINISTRATIVO			435.275,75	435.275,75
04.122.0001.2195.0000	REMUNERACAO DE PESSOAL ATIVO DO MUNICIPIO E ENCARGOS SOCIAIS			2.133.126,62	2.133.126,62
04.122.0001.2195.0038	REMUNERACAO DE PESSOAL ATIVO DO MUNICIPIO E ENCARGOS SOCIAIS			2.133.126,62	2.133.126,62
14.000.0000.0000.0000	DIREITOS DA CIDADANIA				
14.422.0000.0000.0000	DIREITOS INDIVIDUAIS, COLETIVOS E DIFUSOS				
14.422.0025.0000.0000	PROTECAO E DEFESA DO CONSUMIDOR				
14.422.0025.1220.0000	VIRTUALIZACAO DO PROCON				
14.422.0025.1220.0001	VIRTUALIZACAO DO PROCON				
14.422.0025.1878.0000	ATENDIMENTO NOS BAIRROS - PROCON MOVEL				
14.422.0025.1878.0001	ATENDIMENTO NOS BAIRROS - PROCON MOVEL				
14.422.0025.1917.0000	APOIO E REALIZACAO DE EVENTOS				
14.422.0025.1917.0014	APOIO E REALIZACAO DE EVENTOS				
TOTAL				2.568.402,37	2.568.402,37

31102 - DEPARTAMENTO MUNICIPAL DE PROTEÇÃO E DEFESA DOS DIREITOS DO CONSUMIDOR

PROGRAMA DE TRABALHO

CÓDIGO	ESPECIFICAÇÃO	PROGRAMA DE TRABALHO		TOTAL
		ORDINÁRIO	VINCULADO	
04.000.0000.0000.0000	ADMINISTRAÇÃO	2.568.402,37		2.568.402,37
04.122.0000.0000.0000	ADMINISTRAÇÃO GERAL	2.568.402,37		2.568.402,37
04.122.0001.0000.0000	GESTÃO E MANUTENÇÃO	2.568.402,37		2.568.402,37
04.122.0001.1005.0000	AQUISIÇÃO E IMPLANTAÇÃO DE PRODUTOS E SERVIÇOS DE TI			
04.122.0001.1005.0029	AQUISIÇÃO E IMPLANTAÇÃO DE PRODUTOS E SERVIÇOS DE TI			
04.122.0001.1796.0000	AQUISIÇÃO DE EQUIPAMENTOS, MOBILIÁRIOS E VEÍCULOS			
04.122.0001.1796.0032	AQUISIÇÃO DE EQUIPAMENTOS, MOBILIÁRIOS E VEÍCULOS			
04.122.0001.2016.0000	MANUTENÇÃO E FUNCIONAMENTO ADMINISTRATIVO	435.275,75		435.275,75
04.122.0001.2016.0040	MANUTENÇÃO E FUNCIONAMENTO ADMINISTRATIVO	435.275,75		435.275,75
04.122.0001.2195.0000	REMUNERAÇÃO DE PESSOAL ATIVO DO MUNICÍPIO E ENCARGOS SOCIAIS	2.133.126,62		2.133.126,62
04.122.0001.2195.0038	REMUNERAÇÃO DE PESSOAL ATIVO DO MUNICÍPIO E ENCARGOS SOCIAIS	2.133.126,62		2.133.126,62
14.000.0000.0000.0000	DIREITOS DA CIDADANIA			
14.422.0000.0000.0000	DIREITOS INDIVIDUAIS, COLETIVOS E DIFUSOS			
14.422.0025.0000.0000	PROTEÇÃO E DEFESA DO CONSUMIDOR			
14.422.0025.1220.0000	VIRTUALIZAÇÃO DO PROCON			
14.422.0025.1220.0001	VIRTUALIZAÇÃO DO PROCON			
14.422.0025.1878.0000	ATENDIMENTO NOS BAIRROS - PROCON MOVEL			
14.422.0025.1878.0001	ATENDIMENTO NOS BAIRROS - PROCON MOVEL			
14.422.0025.1917.0000	APOIO E REALIZAÇÃO DE EVENTOS			
14.422.0025.1917.0014	APOIO E REALIZAÇÃO DE EVENTOS			
TOTAL		2.568.402,37		2.568.402,37

PREFEITURA MUNICIPAL DE FORTALEZA

31102 - DEPARTAMENTO MUNICIPAL DE PROTEÇÃO E DEFESA DOS DIREITOS DO CONSUMIDOR

EXERCÍCIO DE 2024

ANEXO 9

ORÇAMENTO GERAL

DEMONSTRATIVO DAS DESPESAS POR ÓRGÃO E FUNÇÃO

	LEGISLATIVA	JUDICIARIA	ESSENCIAL A JUSTICA	ADMINISTRACAO
DEPARTAMENTO MUNICIPAL DE PROTECAO E DEFESA DOS DIREITOS DO CONSUMIDOR	-	-	-	2.568.402,37
	SEGURANCA PUBLICA	ASSISTENCIA SOCIAL	PREVIDENCIA SOCIAL	SAUDE
DEPARTAMENTO MUNICIPAL DE PROTECAO E DEFESA DOS DIREITOS DO CONSUMIDOR	-	-	-	-
	TRABALHO	EDUCACAO	CULTURA	DIREITOS DA CIDADANIA
DEPARTAMENTO MUNICIPAL DE PROTECAO E DEFESA DOS DIREITOS DO CONSUMIDOR	-	-	-	-
	URBANISMO	HABITACAO	SANEAMENTO	GESTAO AMBIENTAL
DEPARTAMENTO MUNICIPAL DE PROTECAO E DEFESA DOS DIREITOS DO CONSUMIDOR	-	-	-	-
	CIENCIA E TECNOLOGIA	COMERCIO E SERVICOS	COMUNICACOES	ENERGIA
DEPARTAMENTO MUNICIPAL DE PROTECAO E DEFESA DOS DIREITOS DO CONSUMIDOR	-	-	-	-
	TRANSPORTE	DESPORTO E LAZER	ENCARGOS ESPECIAIS	RESERVA DE CONTINGENCIA
DEPARTAMENTO MUNICIPAL DE PROTECAO E DEFESA DOS DIREITOS DO CONSUMIDOR	-	-	-	-
TOTAL				2.568.402,37



BALANÇO GERAL 2024

PREFEITURA MUNICIPAL DE FORTALEZA
 DEMONSTRATIVO DA RECEITA ORÇADA COM A ARRECADADA - ANEXO 10 DA LEI 4.320/64
 31102 - DEPARTAMENTO MUNICIPAL DE PROTECAO E DEFESA DOS DIREITOS DO CONSUMIDOR

Exercício 2024

Codigo da Receita	Descrição da Receita	Previsão	Arrecadado	Diferença	
				Para Mais	Para Menos
1000000000	RECEITAS CORRENTES	-	110,92	110,92	-
1300000000	RECEITA PATRIMONIAL	-	110,92	110,92	-
1320000000	VALORES MOBILIARIOS	-	110,92	110,92	-
1321000000	JUROS E CORREÇÕES MONETARIAS	-	110,92	110,92	-
1321010000	REMUNERAÇÃO DE DEPOSITOS BANCARIOS	-	110,92	110,92	-
1321010100	REMUNERACAO DE DEPOSITOS BANCARIOS - PRINCIPAL	-	110,92	110,92	-
1900000000	OUTRAS RECEITAS CORRENTES	-	-	-	-
1920000000	INDENIZACOES, RESTITUICOES E RESSARCIMENTOS	-	-	-	-
1922000000	RESTITUICOES	-	-	-	-
1922990000	OUTRAS RESTITUICOES	-	-	-	-
1922990100	OUTRAS RESTITUICOES - PRINCIPAL	-	-	-	-
1922990199	OUTRAS RESTITUICOES - PRINCIPAL - OUTRAS RESTITUICOES	-	-	-	-
Total		-	110,92	110,92	-



BALANÇO GERAL 2024

PREFEITURA MUNICIPAL DE FORTALEZA
 ORÇAMENTO GERAL
 31102 - DEPARTAMENTO MUNICIPAL DE PROTECAO E DEFESA DOS
 DIREITOS DO CONSUMIDOR

EXERCÍCIO DE 2024

ANEXO 11

NATUREZA DA DESPESA

CÓDIGO	ESPECIFICAÇÃO	CRÉDITOS ORÇAMENTÁRIOS E SUPLEMENTARES	CRÉDITOS ESPECIAIS E EXTRAORDINÁRIOS	ANULAÇÃO DE CRÉDITOS	TOTAL	REALIZADA EMPENHADA NO ANO	DIFERENÇA SALDO A EMPENHAR
3.0.0.0.00	DESPESAS CORRENTES	4.125.640,00	1.000,00	1.440.000,00	2.686.640,00	2.568.402,37	118.237,63
3.1.0.0.00	PESSOAL E ENCARGOS SOCIAIS	2.386.640,00		237.000,00	2.149.640,00	2.133.126,62	16.513,38
3.3.0.0.00	OUTRAS DESPESAS CORRENTES	1.739.000,00	1.000,00	1.203.000,00	537.000,00	435.275,75	101.724,25
4.0.0.0.00	DESPESAS DE CAPITAL	20.000,00		8.000,00	12.000,00		12.000,00
4.4.0.0.00	INVESTIMENTOS	20.000,00		8.000,00	12.000,00		12.000,00
	TOTAL	4.145.640,00	1.000,00	1.448.000,00	2.698.640,00	2.568.402,37	130.237,63



BALANÇO GERAL 2024

BALANÇO ORÇAMENTÁRIO
31102 - DEPARTAMENTO MUNICIPAL DE PROTEÇÃO E DEFESA DOS DIREITOS DO CONSUMIDOR
EXERCÍCIO: 2024 PERÍODO (ATÉ MÊS): DEZEMBRO

RECEITAS ORÇAMENTÁRIAS	PREVISÃO INICIAL (a)	PREVISÃO ATUALIZADA (b)	RECEITAS REALIZADAS (c)	SALDO (d) = (c-b)
RECEITAS CORRENTES (I)	-	-	110,92	110,92
Impostos, Taxas e Contribuições de Melhoria	-	-	-	-
Receita de Contribuições	-	-	-	-
Receita Patrimonial	-	-	110,92	110,92
Receita Agropecuária	-	-	-	-
Receita Industrial	-	-	-	-
Receita de Serviços	-	-	-	-
Transferências Correntes	-	-	-	-
Outras Receitas Correntes	-	-	-	-
RECEITAS DE CAPITAL (II)	-	-	-	-
Operações de Crédito	-	-	-	-
Alienação de Bens	-	-	-	-
Amortização de Empréstimos	-	-	-	-
Transferências de Capital	-	-	-	-
Outras Receitas de Capital	-	-	-	-
SUBTOTAL DAS RECEITAS (III) = (I + II)	-	-	110,92	110,92
OPERAÇÕES DE CRÉDITO / REFINANCIAMENTO (IV)	-	-	-	-
Operações de Crédito Internas	-	-	-	-
Mobiliária	-	-	-	-
Contratual	-	-	-	-
Operações de Crédito Externas	-	-	-	-
Mobiliária	-	-	-	-
Contratual	-	-	-	-
SUBTOTAL COM REFINANCIAMENTO (V) = (III + IV)	-	-	110,92	110,92
DÉFICIT (VI)	-	-	2.568.291,45	2.568.291,45
TOTAL (VII) = (V + VI)	-	-	2.568.402,37	2.568.402,37
SALDOS DE EXERCÍCIOS ANTERIORES (UTILIZADOS PARA CRÉDITOS ADICIONAIS)	-	-	-	-
Recursos Arrecadados em Exercícios Anteriores	-	-	-	-
Superávit Financeiro	-	-	-	-
Reabertura de Créditos Adicionais	-	-	-	-

DESPESAS ORÇAMENTÁRIAS	DOTAÇÃO INICIAL (e)	DOTAÇÃO ATUALIZADA (f)	DESPESAS EMPENHADAS (g)	DESPESAS LIQUIDADAS (h)	DESPESAS PAGAS (i)	SALDO DA DOTAÇÃO (j) = (f-g)
DESPESAS CORRENTES (VIII)	4.111.640,00	2.686.640,00	2.568.402,37	2.527.593,62	2.513.029,71	118.237,63
Pessoal e Encargos Sociais	2.386.640,00	2.149.640,00	2.133.126,62	2.133.126,62	2.118.562,71	16.513,38
Juros e Encargos da Dívida	-	-	-	-	-	-
Outras Despesas Correntes	1.725.000,00	537.000,00	435.275,75	394.467,00	394.467,00	101.724,25
DESPESAS DE CAPITAL (IX)	20.000,00	12.000,00	-	-	-	12.000,00
Investimentos	20.000,00	12.000,00	-	-	-	12.000,00
Inversões Financeiras	-	-	-	-	-	-
Amortização da Dívida	-	-	-	-	-	-
RESERVA DE CONTINGÊNCIA (X)	-	-	-	-	-	-
SUBTOTAL DAS DESPESAS (XI) = (VIII+IX+X)	4.131.640,00	2.698.640,00	2.568.402,37	2.527.593,62	2.513.029,71	130.237,63
AMORTIZAÇÃO DA DÍVIDA / REFINANCIAMENTO (XII)	-	-	-	-	-	-
Amortização da Dívida Interna	-	-	-	-	-	-
Dívida Mobiliária	-	-	-	-	-	-
Outras Dívidas	-	-	-	-	-	-
Amortização da Dívida Externa	-	-	-	-	-	-
Dívida Mobiliária	-	-	-	-	-	-
Outras Dívidas	-	-	-	-	-	-
SUBTOTAL COM REFINANCIAMENTO (XIII) = (XI+XII)	4.131.640,00	2.698.640,00	2.568.402,37	2.527.593,62	2.513.029,71	130.237,63
SUPERÁVIT (XIV)	-	-	-	-	-	-
TOTAL (XV) = (XIII + XIV)	4.131.640,00	2.698.640,00	2.568.402,37	2.527.593,62	2.513.029,71	130.237,63
RESERVA DO RPPS	-	-	-	-	-	-

RESTOS A PAGAR NÃO PROCESSADOS						
EXECUÇÃO DE RESTOS A PAGAR NÃO PROCESSADOS	INSCRITOS		LIQUIDADOS (c)	PAGOS (d)	CANCELADOS (e)	SALDO A PAGAR (f) = (a + b - d - e)
	EM EXERCÍCIOS ANTERIORES (a)	EM 31 DE DEZEMBRO DO EXERCÍCIO ANTERIOR (b)				
DESPESAS CORRENTES	-	11.810,45	8.406,35	8.406,35	3.404,10	-
Pessoal e Encargos Sociais	-	-	-	-	-	-
Juros e Encargos da Dívida	-	-	-	-	-	-
Outras Despesas Correntes	-	11.810,45	8.406,35	8.406,35	3.404,10	-
DESPESAS DE CAPITAL	-	-	-	-	-	-
Investimentos	-	-	-	-	-	-
Inversões Financeiras	-	-	-	-	-	-
Amortização da Dívida	-	-	-	-	-	-
TOTAL	-	11.810,45	8.406,35	8.406,35	3.404,10	-

RESTOS A PAGAR PROCESSADOS E NÃO PROCESSADOS LIQUIDADOS					
EXECUÇÃO DE RESTOS A PAGAR PROCESSADOS	INSCRITOS		PAGOS (c)	CANCELADOS (d)	SALDO A PAGAR (e) = (a + b - c - d)
	EM EXERCÍCIOS ANTERIORES (a)	EM 31 DE DEZEMBRO DO EXERCÍCIO ANTERIOR (b)			
DESPESAS CORRENTES	-	24.715,29	24.715,29	-	-
Pessoal e Encargos Sociais	-	24.183,48	24.183,48	-	-
Juros e Encargos da Dívida	-	-	-	-	-
Outras Despesas Correntes	-	531,81	531,81	-	-
DESPESAS DE CAPITAL	-	-	-	-	-
Investimentos	-	-	-	-	-
Inversões Financeiras	-	-	-	-	-
Amortização da Dívida	-	-	-	-	-
TOTAL	-	24.715,29	24.715,29	-	-



BALANÇO FINANCEIRO
31102 - DEPARTAMENTO MUNICIPAL DE PROTEÇÃO E DEFESA DOS DIREITOS DO CONSUMIDOR

EXERCÍCIO: 2024 SITUAÇÃO: EMPENHADO PERÍODO (ATÉ MÊS): DEZEMBRO

INGRESSOS	EXERCÍCIO ATUAL	EXERCÍCIO ANTERIOR
Receita Orçamentária (I)	110,92	82,86
Recursos Não Vinculados	110,92	82,86
Recursos Vinculados (EXCETO AO RPPS)	-	-
Recursos Vinculados à Educação	-	-
Recursos Vinculados à Saúde	-	-
Recursos Vinculados à Assistência Social	-	-
Recursos Vinculados à Previdência Social (EXCETO RPPS)	-	-
Demais Vinculações Decorrentes de Transferências	-	-
Demais Vinculações Legais	-	-
Outras Vinculações	-	-
Recursos Vinculados ao RPPS	-	-
Recursos Vinculados ao RPPS - Fundo em Capitalização (Plano Previdenciário)	-	-
Recursos Vinculados ao RPPS - Fundo em Repartição (Plano Financeiro)	-	-
Recursos Vinculados ao RPPS - Taxa de Administração	-	-
Transferências Financeiras Recebidas (II)	2.546.151,35	2.531.676,28
Transferências Recebidas para a Execução Orçamentária	2.513.029,71	2.510.094,48
Transferências Financeiras Recebidas Independentes de Execução Orçamentária	33.121,64	21.581,80
Transferências Recebidas para Aportes de recursos para o RPPS	-	-
Transferências Recebidas para Aportes de recursos para o RGPS	-	-
Outras Movimentações Financeiras Recebidas (III)	-	-
Resgate de Investimentos e Aplicações Financeiras	-	-
Desbloqueios de Valores em Caixa	-	-
Recebimentos Extraorçamentários (IV)	62.373,62	39.384,80
Inscrição de Restos a Pagar Não Processados	40.808,75	11.810,45
Inscrição de Restos a Pagar Processados	14.563,91	24.715,29
Depósitos Restituíveis e Valores Vinculados	7.000,96	2.859,06
Outros Recebimentos Extraorçamentários	-	-
Saldo do Exercício Anterior (V)	422,82	7,55
Caixa e Equivalentes de Caixa (exceto RPPS)	422,82	7,55
Caixa e Equivalentes de Caixa RPPS	-	-
Depósitos Restituíveis e Valores Vinculados	-	-
TOTAL (VI) = (I+II+III+IV+V)	2.609.058,71	2.571.151,49
DISPÊNDIOS	EXERCÍCIO ATUAL	EXERCÍCIO ANTERIOR
Despesa Orçamentária (VII)	2.568.402,37	2.546.620,22
Recursos Não Vinculados	2.568.402,37	2.546.620,22
Recursos Vinculados (EXCETO AO RPPS)	-	-
Recursos Destinados à Educação	-	-
Recursos Destinados à Saúde	-	-
Recursos Destinados à Assistência Social	-	-
Recursos Destinados à Previdência Social (EXCETO RPPS)	-	-
Demais Destinações Decorrentes de Transferências	-	-
Demais Destinações Legais	-	-
Outras Destinações	-	-
Recursos Vinculados ao RPPS	-	-
Recursos Vinculados ao RPPS - Fundo em Capitalização (Plano Previdenciário)	-	-
Recursos Vinculados ao RPPS - Fundo em Repartição (Plano Financeiro)	-	-
Recursos Vinculados ao RPPS - Taxa de Administração	-	-
Transferências Financeiras Concedidas (VIII)	107,28	86,13
Transferências Concedidas para a Execução Orçamentária	107,28	86,13
Transferências Financeiras Concedidas Independentes de Execução Orçamentária	-	-
Transferências Concedidas para Aportes de recursos para o RPPS	-	-
Transferências Concedidas para Aportes de recursos para o RGPS	-	-
Outras Movimentações Financeiras Concedidas (IX)	-	-
Transferências para Investimentos e Aplicações Financeiras	-	-
Bloqueios de Valores em Caixa	-	-
Pagamentos Extraorçamentários (X)	40.413,86	24.022,32
Pagamentos de Restos a Pagar Não Processados	8.406,35	-
Pagamentos de Restos a Pagar Processados	24.715,29	21.581,80
Depósitos Restituíveis e Valores Vinculados	7.292,22	2.440,52
Outros Pagamentos Extraorçamentários	-	-
Saldo para o Exercício Seguinte (XI)	135,20	422,82
Caixa e Equivalentes de Caixa (exceto RPPS)	7,92	422,82
Caixa e Equivalentes de Caixa RPPS	-	-
Depósitos Restituíveis e Valores Vinculados	127,28	-
TOTAL (XII) = (VII+VIII+IX+X+XI)	2.609.058,71	2.571.151,49



BALANÇO GERAL 2024

BALANÇO PATRIMONIAL
31102 - DEPARTAMENTO MUNICIPAL DE PROTECAO E DEFESA DOS DIREITOS DO CONSUMIDOR

EXERCÍCIO: 2024

PERÍODO(MÊS): Dezembro

ATIVO	EXERCÍCIO ATUAL	EXERCÍCIO ANTERIOR
ATIVO CIRCULANTE	21.453,77	76.295,89
Caixa e Equivalentes de Caixa	135,20	422,82
Créditos a Curto Prazo	-	-
Investimentos e Aplicações Temporárias a CP	-	-
Estoques	21.318,57	75.873,07
Ativo Não Circulante Mantido para a Venda	-	-
VPD Pagas Antecipadamente	-	-
ATIVO NÃO CIRCULANTE	2.263.973,74	178.107,31
Realizável a Longo Prazo	-	-
Investimentos	-	-
Imobilizado	2.263.973,74	178.107,31
Intangível	-	-
Diferido	-	-
TOTAL DO ATIVO	2.285.427,51	254.403,20

PASSIVO E PATRIMÔNIO LÍQUIDO	EXERCÍCIO ATUAL	EXERCÍCIO ANTERIOR
PASSIVO CIRCULANTE	108.975,18	154.520,40
Obrigações Trabalhistas, Previdenciárias e Assistenciais a Pagar a Curto Prazo	108.847,90	153.570,05
Empréstimos e Financiamentos a Curto Prazo	-	-
Fornecedores e Contas a Pagar a Curto Prazo	-	531,81
Obrigações Fiscais a Curto Prazo	-	-
Obrigações de Repartição a Outros Entes	-	-
Provisões a Curto Prazo	-	-
Demais Obrigações a Curto Prazo	127,28	418,54
PASSIVO NÃO CIRCULANTE	-	-
Obrigações Trabalhistas, Previdenciárias e Assistenciais a Pagar a Longo Prazo	-	-
Empréstimos e Financiamentos a Longo Prazo	-	-
Fornecedores e Contas a Pagar a Longo Prazo	-	-
Obrigações Fiscais a Longo Prazo	-	-
Provisões a Longo Prazo	-	-
Demais Obrigações a Longo Prazo	-	-
Resultado Diferido	-	-
TOTAL DO PASSIVO	108.975,18	154.520,40
PATRIMÔNIO LÍQUIDO	EXERCÍCIO ATUAL	EXERCÍCIO ANTERIOR
Patrimônio Social/Capital Social	-	-
Adiantamento para Futuro Aumento de Capital	-	-
Reservas de Capital	-	-
Ajustes de Avaliação Patrimonial	-	-
Reservas de Lucros	-	-
Demais Reservas	-	-
Resultados Acumulados	2.176.452,33	99.882,80
Resultado do Exercício	2.092.881,71	54.374,47
Resultado de Exercícios Anteriores	99.882,80	48.517,55
Ajustes de Exercícios Anteriores	-	202.774,82
Outros Resultados	-	-
Ações/Cotas em Tesouraria	-	-
TOTAL DO PATRIMÔNIO LÍQUIDO	2.176.452,33	99.882,80
TOTAL DO PASSIVO E PATRIMÔNIO LÍQUIDO	2.285.427,51	254.403,20

QUADRO DOS ATIVOS E PASSIVOS FINANCEIROS E PERMANENTES (LEI 4.320/64)

EXERCÍCIO: 2024

PERÍODO(MÊS): Dezembro

ATIVO (I)	EXERCÍCIO ATUAL	EXERCÍCIO ANTERIOR
ATIVO FINANCEIRO	135,20	422,82
ATIVO PERMANENTE	2.285.292,31	253.980,38
TOTAL DO ATIVO	2.285.427,51	254.403,20
PASSIVO (II)	EXERCÍCIO ATUAL	EXERCÍCIO ANTERIOR
PASSIVO FINANCEIRO	55.499,94	36.944,28
PASSIVO PERMANENTE	94.283,99	129.386,57
TOTAL DO PASSIVO	149.783,93	166.330,85
SALDO PATRIMONIAL	2.135.643,58	88.072,35



BALANÇO GERAL 2024

BALANÇO PATRIMONIAL
31102 - DEPARTAMENTO MUNICIPAL DE PROTECAO E DEFESA DOS DIREITOS DO CONSUMIDOR

QUADRO DAS CONTAS DE COMPENSAÇÃO (LEI 4.320/64)

EXERCÍCIO: 2024

PERÍODO(MÊS): Dezembro

ATOS POTENCIAIS ATIVOS	EXERCÍCIO ATUAL	EXERCÍCIO ANTERIOR
Garantias e Contragarantias Recebidas	-	-
Direitos Conveniados e Outros Instrumentos Congêneres	-	-
Direitos Contratuais	-	-
Outros Atos Potenciais Ativos	-	-
TOTAL DOS ATOS POTENCIAIS ATIVOS	-	-
ATOS POTENCIAIS PASSIVOS	EXERCÍCIO ATUAL	EXERCÍCIO ANTERIOR
Garantias e Contragarantias Concedidas	-	-
Obrigações Conveniadas e Outros Instrumentos Congêneres	-	-
Obrigações Contratuais	2.983.431,60	2.950.368,94
Outros Atos Potenciais Passivos	-	-
TOTAL DOS ATOS POTENCIAIS PASSIVOS	2.983.431,60	2.950.368,94

QUADRO DO SUPERÁVIT / DÉFICIT FINANCEIRO (LEI 4.320/64)

EXERCÍCIO: 2024

PERÍODO(MÊS): Dezembro

DESTINAÇÃO DE RECURSOS	EXERCÍCIO ATUAL	EXERCÍCIO ANTERIOR
Recursos Ordinários	- 55.364,74	- 36.521,46
Receitas de Impostos e de Transferência de Impostos - Educação	-	-
Transferências do FUNDEB 70%	-	-
Transferências do FUNDEB 30%	-	-
Transferência de Recursos do Fundo Nacional do Desenvolvimento da Educação - FNDE	-	-
Transferências de Convênios - Educação	-	-
Outros Recursos Destinados à Educação	-	-
Receitas de Impostos e de Transferência de Impostos - Saúde	-	-
Transferência de Recursos do Sistema Único de Saúde - SUS	-	-
Transferências de Convênios - Saúde	-	-
Outros Recursos Destinados à Saúde	-	-
Transferência de Recursos do Fundo Nacional de Assistência Social - FNAS	-	-
Transferências de Convênios - Assistência Social	-	-
Outros Recursos Destinados à Assistência Social	-	-
Recursos destinados ao RPPS - Plano Previdenciário	-	-
Recursos destinados ao RPPS - Plano Financeiro	-	-
Recursos Vinculados ao RPPS - Taxa de Administração	-	-
Transferências de Convênios e Instrumentos Congêneres (exceto Educação, Saúde e Assistência)	-	-
Outras Vinculações Decorrentes de Transferências	-	-
Recursos de Operações de Crédito	-	-
Recursos de Alienação de Bens/Ativos	-	-
Recursos Vinculados a Fundos (exceto Educação, Saúde, Assistência e Previdência)	-	-
Recursos Extraorçamentários	-	-
Outras Destinações Vinculadas de Recursos	-	-
Recursos da Contribuição de Intervenção no Domínio Econômico - CIDE	-	-
Recursos da Contribuição para o Custeio do Serviço de Iluminação Pública - COSIP	-	-
Recursos Vinculados ao Trânsito	-	-
Recursos Provenientes de Taxas, Contribuições e Preços Públicos	-	-
Recursos de Depósitos Judiciais - Lides das quais o Ente faz parte	-	-
Recursos de Depósitos Judiciais - Lides das quais o Ente não faz parte	-	-
Recursos de Emolumentos, Taxas e Custas	-	-
Recursos Vinculados ao Fundo de Combate e Erradicação da Pobreza	-	-
Outras Vinculações Legais	-	-
Outros Recursos Vinculados - Assistência à Saúde do Servidor (IPM Saúde)	-	-
Outros Recursos Vinculados - Fundo Especial da Câmara Municipal de Fortaleza (FECAMFOR)	-	-
Outros Recursos Vinculados - CAPACITAFOR	-	-
Outros Recursos Vinculados - Recursos referentes à Política de Resíduos Sólidos e Afins	-	-
Outros Recursos Vinculados - Recursos Estaduais da Lei Complementar 259/2021 para o programa Nossas	-	-
Recursos Destinados aos Direitos Humanos da Pessoa Idosa	-	-
Outros Recursos Vinculados - Outros Recursos Vinculados que não se Enquadram nas Especificações	-	-
Outros Recursos Vinculados - Recursos Destinados aos Direitos da Criança e do Adolescente	-	-
Outros Recursos Vinculados - Recursos Destinados ao Meio Ambiente - Fundo de Defesa do Meio Ambiente	-	-
Outros Recursos Vinculados - Recursos Destinados ao Meio Ambiente - Fundo Municipal de Desenvolvimento	-	-
Total	- 55.364,74	- 36.521,46



BALANÇO GERAL 2024

DEMONSTRAÇÃO DAS VARIAÇÕES PATRIMONIAIS
31102 - DEPARTAMENTO MUNICIPAL DE PROTEÇÃO E DEFESA DOS DIREITOS DO CONSUMIDOR

EXERCÍCIO: 2024

PERÍODO (ATÉ MÊS): DEZEMBRO

A. QUADRO PRINCIPAL	NOTA	EXERCÍCIO ATUAL	EXERCÍCIO ANTERIOR
VARIAÇÕES PATRIMONIAIS AUMENTATIVAS (I)		4.823.856,56	2.647.628,25
IMPOSTOS, TAXAS E CONTRIBUIÇÕES DE MELHORIA	I	-	-
CONTRIBUIÇÕES	II	-	-
EXPLORAÇÃO E VENDA DE BENS, SERVIÇOS E DIREITOS	III	-	-
VARIAÇÕES PATRIMONIAIS AUMENTATIVAS FINANCEIRAS	IV	110,92	82,86
TRANSFERÊNCIAS E DELEGAÇÕES RECEBIDAS	V	2.583.050,26	2.557.042,98
VALORIZAÇÃO E GANHOS COM ATIVOS E DESINCORPORAÇÃO DE PASSIVOS	VI	2.240.695,38	90.502,41
OUTRAS VARIAÇÕES PATRIMONIAIS AUMENTATIVAS	VII	-	-
VARIAÇÕES PATRIMONIAIS DIMINUTIVAS (II)		2.730.974,85	2.702.002,72
PESSOAL E ENCARGOS	VIII	2.325.958,47	2.237.026,68
BENEFÍCIOS PREVIDENCIÁRIOS E ASSISTENCIAIS	IX	-	-
USO DE BENS, SERVIÇOS E CONSUMO DE CAPITAL FIXO	X	396.509,14	460.144,00
VARIAÇÕES PATRIMONIAIS DIMINUTIVAS FINANCEIRAS	XI	-	-
TRANSFERÊNCIAS E DELEGAÇÕES CONCEDIDAS	XII	107,82	3.107,61
DESVALORIZAÇÃO E PERDA DE ATIVOS E INCORPORAÇÃO DE PASSIVOS	XIII	6.752,45	-
TRIBUTÁRIAS	XIV	1.646,97	1.724,43
CUSTO DAS MERCADORIAS E DOS PRODUTOS VENDIDOS, E DOS SERVIÇOS PRESTADOS	XV	-	-
OUTRAS VARIAÇÕES PATRIMONIAIS DIMINUTIVAS	XVI	-	-
RESULTADO PATRIMONIAL DO PERÍODO (I-II)		2.092.881,71	(54.374,47)

B. QUADROS ANEXOS			
NOTA I - IMPOSTOS, TAXAS E CONTRIBUIÇÕES DE MELHORIA			
IMPOSTOS		-	-
TAXAS		-	-
CONTRIBUIÇÕES DE MELHORIA		-	-
IMPOSTOS, TAXAS E CONTRIBUIÇÕES DE MELHORIA		-	-
NOTA II - CONTRIBUIÇÕES			
CONTRIBUIÇÕES SOCIAIS		-	-
CONTRIBUIÇÕES DE INTERVENÇÃO NO DOMÍNIO ECONÔMICO		-	-
CONTRIBUIÇÃO DE ILUMINAÇÃO PÚBLICA		-	-
CONTRIBUIÇÕES DE INTERESSE DAS CATEGORIAS PROFISSIONAIS		-	-
CONTRIBUIÇÕES		-	-
NOTA III - EXPLORAÇÃO E VENDA DE BENS, SERVIÇOS E DIREITOS			
VENDAS DE MERCADORIAS		-	-
VENDAS DE PRODUTOS		-	-
EXPLORAÇÃO DE BENS, DIREITOS E PRESTAÇÃO DE SERVIÇOS		-	-
EXPLORAÇÃO E VENDA DE BENS, SERVIÇOS E DIREITOS		-	-
NOTA IV - VARIAÇÕES PATRIMONIAIS AUMENTATIVAS FINANCEIRAS			
JUROS E ENCARGOS DE EMPRÉSTIMOS E FINANCIAMENTOS CONCEDIDOS		-	-
JUROS E ENCARGOS DE MORA		-	-
VARIAÇÕES MONETÁRIAS E CAMBIAIS		-	-
DESCONTOS FINANCEIROS OBTIDOS		-	-
REMUNERAÇÃO DE DEPÓSITOS BANCÁRIOS E APLICAÇÕES FINANCEIRAS		110,92	82,86
OUTRAS VARIAÇÕES PATRIMONIAIS AUMENTATIVAS - FINANCEIRAS		-	-
VARIAÇÕES PATRIMONIAIS AUMENTATIVAS FINANCEIRAS		110,92	82,86
NOTA V - TRANSFERÊNCIAS E DELEGAÇÕES RECEBIDAS			
TRANSFERÊNCIAS INTRAGOVERNAMENTAIS		2.583.050,26	2.557.042,98
TRANSFERÊNCIAS INTERGOVERNAMENTAIS		-	-
TRANSFERÊNCIAS DAS INSTITUIÇÕES PRIVADAS		-	-
TRANSFERÊNCIAS DAS INSTITUIÇÕES MULTIGOVERNAMENTAIS		-	-
TRANSFERÊNCIAS DE CONSÓRCIOS PÚBLICOS		-	-
TRANSFERÊNCIAS DO EXTERIOR		-	-
EXECUÇÃO ORÇAMENTÁRIA DELEGADA DE ENTES		-	-
TRANSFERÊNCIAS DE PESSOAS FÍSICAS		-	-
OUTRAS TRANSFERÊNCIAS E DELEGAÇÕES RECEBIDAS		-	-
TRANSFERÊNCIAS E DELEGAÇÕES RECEBIDAS		2.583.050,26	2.557.042,98
NOTA VI - VALORIZAÇÃO E GANHOS COM ATIVOS E DESINCORPORAÇÃO DE PASSIVOS			
REAVALIAÇÃO DE ATIVOS		-	-
GANHOS COM ALIENAÇÃO		-	-
GANHOS COM INCORPORAÇÃO DE ATIVOS		2.109.143,65	90.502,41
DESINCORPORAÇÃO DE PASSIVOS		131.551,73	-
REVERSÃO DE REDUÇÃO A VALOR RECUPERÁVEL		-	-
VALORIZAÇÃO E GANHOS COM ATIVOS E DESINCORPORAÇÃO DE PASSIVOS		2.240.695,38	90.502,41



BALANÇO GERAL 2024

DEMONSTRAÇÃO DAS VARIAÇÕES PATRIMONIAIS
31102 - DEPARTAMENTO MUNICIPAL DE PROTEÇÃO E DEFESA DOS DIREITOS DO CONSUMIDOR

NOTA VII - OUTRAS VARIAÇÕES PATRIMONIAIS AUMENTATIVAS		
VPA A CLASSIFICAR	-	-
RESULTADO POSITIVO DE PARTICIPAÇÕES	-	-
SUBVENÇÕES ECONÔMICAS	-	-
REVERSÃO DE PROVISÕES E AJUSTES DE PERDAS	-	-
DIVERSAS VARIAÇÕES PATRIMONIAIS AUMENTATIVAS	-	-
OUTRAS VARIAÇÕES PATRIMONIAIS AUMENTATIVAS	-	-
NOTA VIII - PESSOAL E ENCARGOS		
REMUNERAÇÃO A PESSOAL	1.918.598,55	1.829.855,73
ENCARGOS PATRONAIS	312.597,12	325.402,95
BENEFÍCIOS A PESSOAL	94.762,80	81.768,00
OUTRAS VARIAÇÕES PATRIMONIAIS DIMINUTIVAS - PESSOAL E ENCARGOS	-	-
PESSOAL E ENCARGOS	2.325.958,47	2.237.026,68
NOTA IX - BENEFÍCIOS PREVIDENCIÁRIOS E ASSISTENCIAIS		
APOSENTADORIA E REFORMAS	-	-
PENSÕES	-	-
BENEFÍCIOS DE PRESTAÇÃO CONTINUADA	-	-
BENEFÍCIOS EVENTUAIS	-	-
POLÍTICAS PÚBLICAS DE TRANSFERÊNCIA DE RENDA	-	-
OUTROS BENEFÍCIOS PREVIDENCIÁRIOS E ASSISTENCIAIS	-	-
BENEFÍCIOS PREVIDENCIÁRIOS E ASSISTENCIAIS	-	-
NOTA X - USO DE BENS, SERVIÇOS E CONSUMO DE CAPITAL FIXO		
USO DE MATERIAL DE CONSUMO	81.576,44	133.348,27
SERVIÇOS	288.531,50	294.643,67
DEPRECIÇÃO, AMORTIZAÇÃO E EXAUSTÃO	26.401,20	32.152,06
USO DE BENS, SERVIÇOS E CONSUMO DE CAPITAL FIXO	396.509,14	460.144,00
NOTA XI - VARIAÇÕES PATRIMONIAIS DIMINUTIVAS FINANCEIRAS		
JUROS E ENCARGOS DE EMPRÉSTIMOS E FINANCIAMENTOS OBTIDOS	-	-
JUROS E ENCARGOS DE MORA	-	-
VARIAÇÕES MONETÁRIAS E CAMBIAS	-	-
DESCONTOS FINANCEIROS CONCEDIDOS	-	-
OUTRAS VARIAÇÕES PATRIMONIAIS DIMINUTIVAS - FINANCEIRAS	-	-
VARIAÇÕES PATRIMONIAIS DIMINUTIVAS FINANCEIRAS	-	-
NOTA XII - TRANSFERÊNCIAS E DELEGAÇÕES CONCEDIDAS		
TRANSFERÊNCIAS INTRAGOVERNAMENTAIS	107,82	3.107,61
TRANSFERÊNCIAS INTERGOVERNAMENTAIS	-	-
TRANSFERÊNCIAS A INSTITUIÇÕES PRIVADAS	-	-
TRANSFERÊNCIAS A INSTITUIÇÕES MULTIGOVERNAMENTAIS	-	-
TRANSFERÊNCIAS A CONSÓRCIOS PÚBLICOS	-	-
TRANSFERÊNCIAS AO EXTERIOR	-	-
EXECUÇÃO ORÇAMENTÁRIA DELEGADA A ENTES	-	-
OUTRAS TRANSFERÊNCIAS E DELEGAÇÕES CONCEDIDAS	-	-
TRANSFERÊNCIAS E DELEGAÇÕES CONCEDIDAS	107,82	3.107,61
NOTA XIII - DESVALORIZAÇÃO E PERDA DE ATIVOS E INCORPORAÇÃO DE PASSIVOS		
REDUÇÃO A VALOR RECUPERÁVEL E AJUSTE PARA PERDAS	-	-
PERDAS COM ALIENAÇÃO	-	-
PERDAS INVOLUNTÁRIAS	-	-
INCORPORAÇÃO DE PASSIVOS	-	-
DESINCORPORAÇÃO DE ATIVOS	6.752,45	-
DESVALORIZAÇÃO E PERDA DE ATIVOS E INCORPORAÇÃO DE PASSIVOS	6.752,45	-
NOTA XIV - TRIBUTÁRIAS		
IMPOSTOS, TAXAS E CONTRIBUIÇÕES DE MELHORIA	402,48	384,46
CONTRIBUIÇÕES	1.244,49	1.339,97
TRIBUTÁRIAS	1.646,97	1.724,43
NOTA XV - CUSTO DAS MERCADORIAS E PRODUTOS VENDIDOS, E DOS SERVIÇOS PRESTADOS		
CUSTOS DAS MERCADORIAS VENDIDAS	-	-
CUSTOS DOS PRODUTOS VENDIDOS	-	-
CUSTOS DOS SERVIÇOS PRESTADOS	-	-
CUSTO DAS MERCADORIAS E PRODUTOS VENDIDOS, E DOS SERVIÇOS PRESTADOS	-	-
NOTA XVI - OUTRAS VARIAÇÕES PATRIMONIAIS DIMINUTIVAS		
PREMIAÇÕES	-	-
RESULTADO NEGATIVO DE PARTICIPAÇÕES	-	-
INCENTIVOS	-	-
SUBVENÇÕES ECONÔMICAS	-	-
PARTICIPAÇÕES E CONTRIBUIÇÕES	-	-
CONSTITUIÇÃO DE PROVISÕES	-	-
DIVERSAS VARIAÇÕES PATRIMONIAIS DIMINUTIVAS	-	-
OUTRAS VARIAÇÕES PATRIMONIAIS DIMINUTIVAS	-	-



BALANÇO GERAL 2024

PREFEITURA MUNICIPAL DE FORTALEZA
31102 - DEPARTAMENTO MUNICIPAL DE PROTEÇÃO E DEFESA DOS DIREITOS DO CONSUMIDOR
DEMONSTRATIVO DA DÍVIDA FUNDADA

EXERCÍCIO: 2024

ANEXO 16

DÍVIDA FUNDADA INTERNA										
CREDOR	CÓD. CONTRATO	DATA ASSINATURA	VALOR CONTRATADO	SALDO EXERCÍCIO ANTERIOR	REAJUSTE / REPARCELAMENTOS E VARIAÇÕES MONETÁRIAS	LIBERAÇÃO	AMORTIZAÇÃO	JUROS	OUTROS ENCARGOS	SALDO EXERCÍCIO SEGUINTE
DÍVIDA FUNDADA EXTERNA										
CREDOR	CÓD. CONTRATO	DATA ASSINATURA	VALOR CONTRATADO	SALDO EXERCÍCIO ANTERIOR	REAJUSTE / REPARCELAMENTOS E VARIAÇÕES MONETÁRIAS	LIBERAÇÃO	AMORTIZAÇÃO	JUROS	OUTROS ENCARGOS	SALDO EXERCÍCIO SEGUINTE
PRECATÓRIOS										
CREDOR	CÓD. CONTRATO	DATA ASSINATURA	VALOR CONTRATADO	SALDO EXERCÍCIO ANTERIOR	REAJUSTE / REPARCELAMENTOS E VARIAÇÕES MONETÁRIAS	LIBERAÇÃO	AMORTIZAÇÃO	JUROS	OUTROS ENCARGOS	SALDO EXERCÍCIO SEGUINTE
DEMAIS DÍVIDAS CONTRATUAIS										
CREDOR	CÓD. CONTRATO	DATA ASSINATURA	VALOR CONTRATADO	SALDO EXERCÍCIO ANTERIOR	REAJUSTE / REPARCELAMENTOS E VARIAÇÕES MONETÁRIAS	LIBERAÇÃO	AMORTIZAÇÃO	JUROS	OUTROS ENCARGOS	SALDO EXERCÍCIO SEGUINTE
TOTAL GERAL DA DÍVIDA CONSOLIDADA				SALDO EXERCÍCIO ANTERIOR	REAJUSTE / REPARCELAMENTOS E VARIAÇÕES MONETÁRIAS	LIBERAÇÃO	AMORTIZAÇÃO	JUROS	OUTROS ENCARGOS	SALDO EXERCÍCIO SEGUINTE

SEM MOVIMENTO



BALANÇO GERAL 2024

DEMONSTRATIVO DA DÍVIDA FLUTUANTE - ANEXO 17 DA LEI 4.320
 PREFEITURA MUNICIPAL DE FORTALEZA
 31102 - DEPARTAMENTO MUNICIPAL DE PROTEÇÃO E DEFESA DOS DIREITOS DO CONSUMIDOR

EXERCÍCIO: 2024 PERÍODO(ATE MÊS): DEZEMBRO

DESCRIÇÃO	SALDO ANTERIOR	MOVIMENTAÇÃO DO EXERCÍCIO			SALDO PARA O EXERCÍCIO SEGUINTE
		INSCRIÇÃO / REC. EXTRA ORÇAMENTÁRIA	BAIXA / DESPESA EXTRA ORÇAMENTÁRIA	PRESCRIÇÃO / CANCELAMENTO	
RESTOS A PAGAR	36.525,74	55.372,66	33.121,64	3.404,10	55.372,66
DEPÓSITOS E CAUÇÕES	-	-	-	-	-
CONSIGNAÇÕES	418,54	7.000,96	7.292,22	-	127,28
INSS	368,54	1.334,22	1.575,48	-	127,28
ISS	50,00	584,04	634,04	-	-
IRRF	-	3.966,04	3.966,04	-	-
IPM	-	-	-	-	-
OUTRAS CONSIGNAÇÕES	-	1.116,66	1.116,66	-	-
ENCARGOS SOCIAIS - OUTRAS ENTIDADES	-	-	-	-	-
INDENIZAÇÕES E RESTITUIÇÕES	-	-	-	-	-
IMPOSTOS E CONTRIBUIÇÕES DIVERSOS	-	-	-	-	-
ICMS	-	-	-	-	-
OUTROS TRIBUTOS ESTADUAIS E MUNICIPAIS	-	-	-	-	-
PENSÃO ALIMENTÍCIA	-	-	-	-	-
PLANOS DE PREVIDÊNCIA E ASSISTÊNCIA MÉDICA	-	-	-	-	-
ASSISTÊNCIA À SAÚDE - ADMINISTRAÇÃO PRÓPRIA	-	-	-	-	-
RETENÇÕES - ENTIDADES REPRESENTATIVAS DE	-	-	-	-	-
RETENÇÕES - PLANOS DE SEGUROS	-	-	-	-	-
RETENÇÕES - EMPRÉSTIMOS E FINANCIAMENTOS	-	-	-	-	-
RETENÇÕES RELATIVA A VALE TRANSPORTE	-	-	-	-	-
RETENÇÕES RELATIVA A VALE ALIMENTAÇÃO	-	-	-	-	-
TOTAL	36.944,28	62.373,62	40.413,86	3.404,10	55.499,94



BALANÇO GERAL 2024

DEMONSTRAÇÃO DO FLUXO DE CAIXA
31102 - DEPARTAMENTO MUNICIPAL DE PROTEÇÃO E DEFESA DOS DIREITOS DO CONSUMIDOR

EXERCÍCIO: 2024

PERÍODO(ATÉ MÊS): DEZEMBRO

A. QUADRO PRINCIPAL	EXERCÍCIO ATUAL	EXERCÍCIO ANTERIOR
FLUXOS DE CAIXA DAS ATIVIDADES OPERACIONAIS (I)	(287,62)	415,27
INGRESSOS	2.553.263,23	2.534.618,20
Impostos, Taxas e Contribuições de Melhoria	-	-
Receita de Contribuições	-	-
Receita Patrimonial	-	-
Receita Agropecuária	-	-
Receita Industrial	-	-
Receita de Serviços	-	-
Remuneração das Disponibilidades	110,92	82,86
Transferências Recebidas	-	-
Outras Receitas/Ingressos Operacionais	2.553.152,31	2.534.535,34
Outras Receitas Derivadas e Originárias	-	-
Depósitos Terceiros Passivos - Recebidos	-	-
Recebimentos de Consignações	7.000,96	2.859,06
Transferências Financeiras Recebidas	2.546.151,35	2.531.676,28
Outros Recebimentos Extraorçamentários	-	-
DESEMBOLSOS	2.553.550,85	2.534.202,93
Pessoal e Demais Despesas	2.479.170,77	2.465.609,77
Juros e Encargos da Dívida	-	-
Transferências Concedidas	66.980,58	66.066,51
Outros Desembolsos Operacionais	7.399,50	2.526,65
Depósitos Terceiros Passivos - Devolução	-	-
Pagamentos de Consignações	7.292,22	2.440,52
Transferências Financeiras Concedidas	107,28	86,13
Outros Pagamentos Extra Orçamentários	-	-
FLUXOS DE CAIXA DAS ATIVIDADES DE INVESTIMENTO (II)	-	-
INGRESSOS	-	-
Alienações de Bens	-	-
Amortização de Empréstimos e Financiamentos Concedidos	-	-
Outros Ingressos de Investimentos	-	-
DESEMBOLSOS	-	-
Aquisição de Ativo não Circulante	-	-
Concessão de Empréstimos e Financiamentos	-	-
Outros Desembolsos de Investimentos	-	-
FLUXOS DE CAIXA DAS ATIVIDADES DE FINANCIAMENTO (III)	-	-
INGRESSOS	-	-
Operações de Crédito	-	-
Integralização do Capital Social de Empresas Dependentes	-	-
Outros Ingressos de Financiamentos	-	-
DESEMBOLSOS	-	-
Amortização/Refinanciamento da Dívida	-	-
Outros desembolsos de financiamento	-	-
GERAÇÃO LÍQUIDA DE CAIXA E EQUIVALENTE DE CAIXA (I+II+III)	(287,62)	415,27
CAIXA E EQUIVALENTE DE CAIXA INICIAL	422,82	7,55
CAIXA E EQUIVALENTE DE CAIXA FINAL	135,20	422,82



DEMONSTRAÇÃO DO FLUXO DE CAIXA
31102 - DEPARTAMENTO MUNICIPAL DE PROTEÇÃO E DEFESA DOS DIREITOS DO CONSUMIDOR

B. QUADRO DE TRANSFERÊNCIAS RECEBIDAS E CONCEDIDAS	EXERCÍCIO ATUAL	EXERCÍCIO ANTERIOR
Intergovernamentais	-	-
da União	-	-
de Estados e Distrito Federal	-	-
de Municípios	-	-
Intragovernamentais	-	-
Outras Transferências Recebidas	-	-
Total das Transferências Recebidas	-	-
Intergovernamentais	-	-
a União	-	-
a Estados e ao Distrito Federal	-	-
a Municípios	-	-
a Consórcios Públicos	-	-
Intragovernamentais	66.980,58	66.066,51
Outras Transferências Concedidas	-	-
Total das Transferências Concedidas	66.980,58	66.066,51
C. QUADRO DE DESEMBOLSOS DE PESSOAL E DEMAIS DESPESAS POR FUNÇÃO	EXERCÍCIO ATUAL	EXERCÍCIO ANTERIOR
Legislativa	-	-
Judiciária	-	-
Essencial à Justiça	-	-
Administração	2.479.170,77	2.465.609,77
Defesa Nacional	-	-
Segurança Pública	-	-
Relações Exteriores	-	-
Assistência Social	-	-
Previdência Social	-	-
Saúde	-	-
Trabalho	-	-
Educação	-	-
Cultura	-	-
Direitos da Cidadania	-	-
Urbanismo	-	-
Habituação	-	-
Saneamento	-	-
Gestão Ambiental	-	-
Ciência e Tecnologia	-	-
Agricultura	-	-
Organização Agrária	-	-
Indústria	-	-
Comércio e Serviços	-	-
Comunicações	-	-
Energia	-	-
Transporte	-	-
Desporto e Lazer	-	-
Encargos Especiais	-	-
Total dos Desembolsos de Pessoal e Demais Despesas por Função	2.479.170,77	2.465.609,77
D. QUADRO DE JUROS E ENCARGOS DA DÍVIDA	EXERCÍCIO ATUAL	EXERCÍCIO ANTERIOR
Juros e Correção Monetária da Dívida Interna	-	-
Juros e Correção Monetária da Dívida Externa	-	-
Outros Encargos da Dívida	-	-
Total dos Juros e Encargos da Dívida	-	-

SECRETARIA MUNICIPAL DA
CULTURA DE FORTALEZA
(32101 - SECULT)



BALANÇO GERAL 2024

DEMONSTRATIVO DA RECEITA E DESPESA SEGUNDO AS CATEGORIAS ECONÔMICAS - ANEXO 01 DA LEI 4.320/64
32101 - SECRETARIA MUNICIPAL DA CULTURA DE FORTALEZA

EXERCÍCIO: 2024 PERÍODO(ATÉ MÊS): DEZEMBRO

RECEITAS		DESPESAS	
RECEITAS CORRENTES	33.351,34	DESPESAS CORRENTES	60.665.412,21
Impostos, Taxas, Contribuições de Melhoria	-	Pessoal e Encargos Sociais	6.925.664,55
Receita de Contribuições	-	Juros e Encargos da Dívida	-
Receita Patrimonial	33.351,34	Outras Despesas Correntes	53.739.747,66
Receita Agropecuária	-		
Receita Industrial	-		
Receita de Serviços	-		
Transferências Correntes	-		
Outras Receitas Correntes	-		
Dedução para Formação do FUNDEB	-		
SUPERÁVIT CORRENTE	-	DÉFICIT CORRENTE	60.632.060,87
RECEITAS DE CAPITAL	57.841,42	DESPESAS DE CAPITAL	95.515,28
Operações de Crédito	-	Investimento	95.515,28
Alienação de Bens	-	Inversões Financeira	-
Amortizações de Empréstimos	-	Amortização da Dívida	-
Transferências de Capital	57.841,42		
Outras Receitas de Capital	-		
REPASSE RECEBIDO	58.371.685,77	REPASSE CONCEDIDO	170.484,55
TOTAL DA RECEITA	58.462.878,53	TOTAL DA DESPESA	60.931.412,04
DÉFICIT	2.468.533,51	SUPERÁVIT	-
TOTAL	60.931.412,04	TOTAL	60.931.412,04

RESUMO

RECEITAS		DESPESAS	
RECEITAS CORRENTES	33.351,34	DESPESAS CORRENTES	60.665.412,21
RECEITAS DE CAPITAL	57.841,42	DESPESAS DE CAPITAL	95.515,28
REPASSE RECEBIDO	58.371.685,77	REPASSE CONCEDIDO	170.484,55
DÉFICIT	2.468.533,51	SUPERÁVIT	-
TOTAL	60.931.412,04	TOTAL	60.931.412,04



32101 - SECRETARIA MUNICIPAL DA CULTURA DE FORTALEZA

NATUREZA DA DESPESA

CÓDIGO	ESPECIFICAÇÃO	ELEMENTO	MODALIDADE	CATEGORIA / GRUPO
3.0.00.00	DESPESAS CORRENTES			60.665.412,21
3.1.00.00	PESSOAL E ENCARGOS SOCIAIS			6.925.664,55
3.1.90.00	APLICACOES DIRETAS		6.350.402,33	
3.1.90.07	CONTRIBUICAO A ENTIDADES FECHADAS DE PREVIDENCIA			
3.1.90.11	VENCIMENTOS E VANTAGENS FIXAS - PESSOAL CIVIL	5.613.938,00		
3.1.90.13	CONTRIBUICOES PATRONAIS	669.342,90		
3.1.90.16	OUTRAS DESPESAS VARIAVEIS - PESSOAL CIVIL			
3.1.90.92	DESPESAS DE EXERCICIOS ANTERIORES			
3.1.90.94	INDENIZACOES RESTITUICOES TRABALHISTAS			
3.1.90.96	RESSARCIMENTO DESPESAS DE PESSOAL REQUISITADO	67.121,43		
3.1.91.00	APLICACOES DIRETAS DECORRENTES DE OPERACOES INTRA-ORÇAMENTARIAS		575.262,22	
3.1.91.13	CONTRIBUICOES PATRONAIS	575.262,22		
3.1.91.92	DESPESAS DE EXERCICIOS ANTERIORES			
3.3.00.00	OUTRAS DESPESAS CORRENTES			53.739.747,66
3.3.50.00	TRANSFERENCIAS DE INSTITUICOES PRIVADAS		20.498.025,47	
3.3.50.39	OUTROS SERVICOS DE TERCEIROS - PESSOA JURIDICA			
3.3.50.41	CONTRIBUICOES	3.836.380,01		
3.3.50.85	CONTRATO DE GESTAO	16.661.645,46		
3.3.90.00	APLICACOES DIRETAS		33.241.722,19	
3.3.90.08	OUTROS BENEFICIOS ASSISTENCIAIS			
3.3.90.14	DIARIAS - CIVIL	4.600,00		
3.3.90.30	MATERIAL DE CONSUMO	80.074,58		
3.3.90.31	PREMIACOES CULTURAIS, ARTISTICAS, CIENTIFICAS, DESPORTIVAS E OUTRAS			
3.3.90.32	MATERIAL DE DISTRIBUICAO GRATUITA			
3.3.90.35	SERVICOS DE CONSULTORIA			
3.3.90.36	OUTROS SERVICOS DE TERCEIROS - PESSOA FISICA	1.771.546,65		
3.3.90.39	OUTROS SERVICOS DE TERCEIROS - PESSOA JURIDICA	27.309.065,53		
3.3.90.40	SERVICOS DE TECNOLOGIA DA INFORMACAO E COMUNICACAO - PESSOA JURIDICA	57.415,65		
3.3.90.41	CONTRIBUICOES			
3.3.90.46	AUXILIO-ALIMENTACAO	242.988,90		
3.3.90.47	OBRIGACOES TRIBUTARIAS CONTRIBUTIVAS	161.392,27		
3.3.90.48	OUTROS AUXILIOS FINANCEIROS A PESSOAS FISICAS	3.120.770,76		
3.3.90.49	AUXILIO-TRANSPORTE	5.082,00		
3.3.90.92	DESPESAS DE EXERCICIOS ANTERIORES	17.600,00		
3.3.90.93	INDENIZACOES E RESTITUICOES	471.185,85		
3.3.91.00	APLICACOES DIRETAS DECORRENTES DE OPERACOES INTRA-ORÇAMENTARIAS			
3.3.91.39	OUTROS SERVICOS DE TERCEIROS - PESSOA JURIDICA			
4.0.00.00	DESPESAS DE CAPITAL			95.515,28
4.4.00.00	INVESTIMENTOS			95.515,28
4.4.50.00	TRANSFERENCIAS DE INSTITUICOES PRIVADAS			
4.4.50.52	EQUIPAMENTOS E MATERIAL PERMANENTE			
4.4.90.00	APLICACOES DIRETAS		95.515,28	
4.4.90.40	SERVICOS DE TECNOLOGIA DA INFORMACAO E COMUNICACAO - PESSOA JURIDICA			
4.4.90.51	OBRAS E INSTALACOES			
4.4.90.52	EQUIPAMENTOS E MATERIAL PERMANENTE	95.515,28		
4.4.90.92	DESPESAS DE EXERCICIOS ANTERIORES			
TOTAL				60.760.927,49

BALANÇO GERAL 2024

PREFEITURA MUNICIPAL DE FORTALEZA
 RECEITA SEGUNDO AS CATEGORIAS ECONÔMICAS - ANEXO 2 DA LEI 4.320/64
 32101 - SECRETARIA MUNICIPAL DA CULTURA DE FORTALEZA

Exercício 2024

Cod. Receita	Desc. Receita	Desdobramento	Origem	Categoria Econômica
100000000	RECEITAS CORRENTES			33.351,34
130000000	RECEITA PATRIMONIAL			
132000000	VALORES MOBILIÁRIOS	33.351,34	33.351,34	
132100000	JUROS E CORREÇÕES MONETÁRIAS	33.351,34		
132101000	REMUNERAÇÃO DE DEPOSITOS BANCÁRIOS	33.351,34		
132101010	REMUNERACAO DE DEPOSITOS BANCARIOS - PRINCIPAL	33.351,34		
200000000	RECEITAS DE CAPITAL			57.841,42
240000000	TRANSFERÊNCIAS DE CAPITAL		57.841,42	
241000000	TRANSFERÊNCIAS DA UNIÃO E DE SUAS ENTIDADES	57.841,42		
241400000	TRANSFERÊNCIAS DE CONVÊNIO DA UNIÃO E DE SUAS ENTIDADES	57.841,42		
241499000	OUTRAS TRANSFERÊNCIAS DE CONVÊNIO DA UNIÃO E DE SUAS ENTIDADES	57.841,42		
241499010	OUTRAS TRANSFERÊNCIAS DE CONVÊNIO DA UNIÃO E DE SUAS ENTIDADES - PRINCIPAL	57.841,42		
TOTAL				91.192,76



32101 - SECRETARIA MUNICIPAL DA CULTURA DE FORTALEZA

PROGRAMA DE TRABALHO

CODIGO	ESPECIFICACAO	OPERACAO ESPECIAL	PROJETO	ATIVIDADE	TOTAL
13.000.0000.0000.0000	CULTURA		4.428.640,70	56.332.286,79	60.760.927,49
13.122.0000.0000.0000	ADMINISTRACAO GERAL		20.230,93	8.518.522,74	8.538.753,67
13.122.0001.0000.0000	GESTAO E MANUTENCAO		20.230,93	8.518.522,74	8.538.753,67
13.122.0001.1796.0000	AQUISICAO DE EQUIPAMENTOS, MOBILIARIOS E VEICULOS		20.230,93		20.230,93
13.122.0001.1796.0035	AQUISICAO DE EQUIPAMENTOS, MOBILIARIOS E VEICULOS		20.230,93		20.230,93
13.122.0001.2016.0000	MANUTENCAO E FUNCIONAMENTO ADMINISTRATIVO			1.592.858,19	1.592.858,19
13.122.0001.2016.0043	MANUTENCAO E FUNCIONAMENTO ADMINISTRATIVO			1.592.858,19	1.592.858,19
13.122.0001.2195.0000	REMUNERACAO DE PESSOAL ATIVO DO MUNICIPIO E ENCARGOS SOCIAIS			6.925.664,55	6.925.664,55
13.122.0001.2195.0040	REMUNERACAO DE PESSOAL ATIVO DO MUNICIPIO E ENCARGOS SOCIAIS			6.925.664,55	6.925.664,55
13.122.0194.0000.0000	APOIO A CRIACAO,DIFUSAO E FOMENTO A CULTURA				
13.122.0194.2108.0000	COMUNICACAO, DIVULGACAO INSTITUCIONAL E PUBLICIDADE DE UTILIDADE PUBLICA				
13.122.0194.2108.0002	COMUNICACAO, DIVULGACAO INSTITUCIONAL E PUBLICIDADE DE UTILIDADE PUBLICA				
13.126.0000.0000.0000	TECNOLOGIA DA INFORMACAO				
13.126.0001.0000.0000	GESTAO E MANUTENCAO				
13.126.0001.1005.0000	AQUISICAO E IMPLANTACAO DE PRODUTOS E SERVICOS DE TI				
13.126.0001.1005.0032	AQUISICAO E IMPLANTACAO DE PRODUTOS E SERVICOS DE TI				
13.391.0000.0000.0000	PATRIMONIO HISTORICO, ARTISTICO E ARQUEOLOGICO		663.710,00	33.423.247,35	34.086.957,35
13.391.0074.0000.0000	IDENTIFICACAO, VALORIZACAO, PRESERVACAO E RECUPERACAO DO PATRIMONIO HISTORICO E CULTURAL.		663.710,00	209.343,45	873.053,45
13.391.0074.1080.0000	IMPLANTACAO DE ACOES INTEGRADAS DE VALORIZACAO, PRESERVACAO, RECONHECIMENTO E DIFUSAO DA MEMORIA DOS BAIRROS				
13.391.0074.1080.0001	IMPLANTACAO DE ACOES INTEGRADAS DE VALORIZACAO, PRESERVACAO, RECONHECIMENTO E DIFUSAO DA MEMORIA DOS BAIRROS				
13.391.0074.1280.0000	PRODUCAO DE ESTUDOS TECNICOS NO AMBITO DO PATRIMONIO CULTURAL		298.750,00		298.750,00
13.391.0074.1280.0001	PRODUCAO DE ESTUDOS TECNICOS NO AMBITO DO PATRIMONIO CULTURAL		298.750,00		298.750,00
13.391.0074.1525.0000	RESTAURACAO, REQUALIFICACAO E CONSERVACAO DO PATRIMONIO CULTURAL, HISTORICO E ARTISTICO		364.960,00		364.960,00
13.391.0074.1525.0001	RESTAURACAO, REQUALIFICACAO E CONSERVACAO DO PATRIMONIO CULTURAL, HISTORICO E ARTISTICO		364.960,00		364.960,00
13.391.0074.2265.0000	APOIO A MANIFESTACOES REGISTRADAS COMO PATRIMONIO IMATERIAL			209.343,45	209.343,45
13.391.0074.2265.0001	APOIO A MANIFESTACOES REGISTRADAS COMO PATRIMONIO IMATERIAL			209.343,45	209.343,45
13.391.0194.0000.0000	APOIO A CRIACAO,DIFUSAO E FOMENTO A CULTURA			33.213.903,90	33.213.903,90
13.391.0194.2097.0000	PROMOCAO E FORMACAO PARA PATRIMONIO HISTORICO E CULTURAL				
13.391.0194.2097.0002	PROMOCAO E FORMACAO PARA PATRIMONIO HISTORICO E CULTURAL				
13.391.0194.2270.0000	REALIZACAO DAS ACOES PERMANENTES DE CULTURA			33.213.903,90	33.213.903,90
13.391.0194.2270.0003	REALIZACAO DAS ACOES PERMANENTES DE CULTURA			33.213.903,90	33.213.903,90
13.391.0194.2270.0004	ACAO CULTURAL REALIZADA - COMPANHIA DE DANCA DE FORTALEZA - EP/LOM				
13.392.0000.0000.0000	DIFUSAO CULTURAL		3.744.699,77	14.390.516,70	18.135.216,47
13.392.0001.0000.0000	GESTAO E MANUTENCAO				
13.392.0001.2117.0000	MANUTENCAO DOS CONSELHOS LIGADOS A CULTURA				
13.392.0001.2117.0002	CONSELHO MUNICIPAL DE CULTURA MANTIDO				
13.392.0190.0000.0000	PROMOCAO DE POLITICAS DO LIVRO, DA LEITURA, E BIBLIOTECA				
13.392.0190.1168.0000	FORTELECIMENTO E AMPLIACAO DE EQUIPAMENTOS DE COMPARTILHAMENTO DE LIVROS (TERMINAL LITERARIO E AFINS)				
13.392.0190.1168.0001	FORTELECIMENTO E AMPLIACAO DE EQUIPAMENTOS DE COMPARTILHAMENTO DE LIVROS (TERMINAL LITERARIO E AFINS)				
13.392.0190.1169.0000	REALIZACAO DE ACOES NA REDE DE BIBLIOTECAS MUNICIPAIS				
13.392.0190.1169.0001	REALIZACAO DE ACOES NA REDE DE BIBLIOTECAS MUNICIPAIS				
13.392.0190.1169.0002	PESSOA BENEFICIADA EM EVENTOS CULTURAIS SOBRE LIVRO, LEITURA E LITERATURA				
13.392.0194.0000.0000	APOIO A CRIACAO,DIFUSAO E FOMENTO A CULTURA		3.744.699,77	14.390.516,70	18.135.216,47
13.392.0194.1188.0000	APOIO AS PRODUCOES ARTISTICAS POR MEIO DE EDITAL		3.744.699,77		3.744.699,77
13.392.0194.1188.0001	APOIO AS PRODUCOES ARTISTICAS POR MEIO DE EDITAL		3.744.699,77		3.744.699,77
13.392.0194.2389.0000	MANUTENCAO DE EQUIPAMENTOS CULTURAIS.			14.390.516,70	14.390.516,70
13.392.0194.2389.0001	MANUTENCAO DE EQUIPAMENTOS CULTURAIS.			14.390.516,70	14.390.516,70
TOTAL			4.428.640,70	56.332.286,79	60.760.927,49

32101 - SECRETARIA MUNICIPAL DA CULTURA DE FORTALEZA

PROGRAMA DE TRABALHO

CODIGO	ESPECIFICACAO	OPERACAO ESPECIAL	PROJETO	ATIVIDADE	TOTAL
13.000.0000.0000.0000	CULTURA		4.428.640,70	56.332.286,79	60.760.927,49
13.122.0000.0000.0000	ADMINISTRACAO GERAL		20.230,93	8.518.522,74	8.538.753,67
13.122.0001.0000.0000	GESTAO E MANUTENCAO		20.230,93	8.518.522,74	8.538.753,67
13.122.0001.1796.0000	AQUISICAO DE EQUIPAMENTOS, MOBILIARIOS E VEICULOS		20.230,93		20.230,93
13.122.0001.1796.0035	AQUISICAO DE EQUIPAMENTOS, MOBILIARIOS E VEICULOS		20.230,93		20.230,93
13.122.0001.2016.0000	MANUTENCAO E FUNCIONAMENTO ADMINISTRATIVO			1.592.858,19	1.592.858,19
13.122.0001.2016.0043	MANUTENCAO E FUNCIONAMENTO ADMINISTRATIVO			1.592.858,19	1.592.858,19
13.122.0001.2195.0000	REMUNERACAO DE PESSOAL ATIVO DO MUNICIPIO E ENCARGOS SOCIAIS			6.925.664,55	6.925.664,55
13.122.0001.2195.0040	REMUNERACAO DE PESSOAL ATIVO DO MUNICIPIO E ENCARGOS SOCIAIS			6.925.664,55	6.925.664,55
13.122.0194.0000.0000	APOIO A CRIACAO,DIFUSAO E FOMENTO A CULTURA				
13.122.0194.2108.0000	COMUNICACAO, DIVULGACAO INSTITUCIONAL E PUBLICIDADE DE UTILIDADE PUBLICA				
13.122.0194.2108.0002	COMUNICACAO, DIVULGACAO INSTITUCIONAL E PUBLICIDADE DE UTILIDADE PUBLICA				
13.126.0000.0000.0000	TECNOLOGIA DA INFORMACAO				
13.126.0001.0000.0000	GESTAO E MANUTENCAO				
13.126.0001.1005.0000	AQUISICAO E IMPLANTACAO DE PRODUTOS E SERVICOS DE TI				
13.126.0001.1005.0032	AQUISICAO E IMPLANTACAO DE PRODUTOS E SERVICOS DE TI				
13.391.0000.0000.0000	PATRIMONIO HISTORICO, ARTISTICO E ARQUEOLOGICO		663.710,00	33.423.247,35	34.086.957,35
13.391.0074.0000.0000	IDENTIFICACAO, VALORIZACAO, PRESERVACAO E RECUPERACAO DO PATRIMONIO HISTORICO E CULTURAL.		663.710,00	209.343,45	873.053,45
13.391.0074.1080.0000	IMPLANTACAO DE ACOES INTEGRADAS DE VALORIZACAO, PRESERVACAO, RECONHECIMENTO E DIFUSAO DA MEMORIA DOS BAIRROS				
13.391.0074.1080.0001	IMPLANTACAO DE ACOES INTEGRADAS DE VALORIZACAO, PRESERVACAO, RECONHECIMENTO E DIFUSAO DA MEMORIA DOS BAIRROS				
13.391.0074.1280.0000	PRODUCAO DE ESTUDOS TECNICOS NO AMBITO DO PATRIMONIO CULTURAL		298.750,00		298.750,00
13.391.0074.1280.0001	PRODUCAO DE ESTUDOS TECNICOS NO AMBITO DO PATRIMONIO CULTURAL		298.750,00		298.750,00
13.391.0074.1525.0000	RESTAURACAO, REQUALIFICACAO E CONSERVACAO DO PATRIMONIO CULTURAL, HISTORICO E ARTISTICO		364.960,00		364.960,00
13.391.0074.1525.0001	RESTAURACAO, REQUALIFICACAO E CONSERVACAO DO PATRIMONIO CULTURAL, HISTORICO E ARTISTICO		364.960,00		364.960,00
13.391.0074.2265.0000	APOIO A MANIFESTACOES REGISTRADAS COMO PATRIMONIO IMATERIAL			209.343,45	209.343,45
13.391.0074.2265.0001	APOIO A MANIFESTACOES REGISTRADAS COMO PATRIMONIO IMATERIAL			209.343,45	209.343,45
13.391.0194.0000.0000	APOIO A CRIACAO,DIFUSAO E FOMENTO A CULTURA			33.213.903,90	33.213.903,90
13.391.0194.2097.0000	PROMOCAO E FORMACAO PARA PATRIMONIO HISTORICO E CULTURAL				
13.391.0194.2097.0002	PROMOCAO E FORMACAO PARA PATRIMONIO HISTORICO E CULTURAL				
13.391.0194.2270.0000	REALIZACAO DAS ACOES PERMANENTES DE CULTURA			33.213.903,90	33.213.903,90
13.391.0194.2270.0003	REALIZACAO DAS ACOES PERMANENTES DE CULTURA			33.213.903,90	33.213.903,90
13.391.0194.2270.0004	ACAO CULTURAL REALIZADA - COMPANHIA DE DANCA DE FORTALEZA - EP/LOM				
13.392.0000.0000.0000	DIFUSAO CULTURAL		3.744.699,77	14.390.516,70	18.135.216,47
13.392.0001.0000.0000	GESTAO E MANUTENCAO				
13.392.0001.2117.0000	MANUTENCAO DOS CONSELHOS LIGADOS A CULTURA				
13.392.0001.2117.0002	CONSELHO MUNICIPAL DE CULTURA MANTIDO				
13.392.0190.0000.0000	PROMOCAO DE POLITICAS DO LIVRO, DA LEITURA, E BIBLIOTECA				
13.392.0190.1168.0000	FORTELECIMENTO E AMPLIACAO DE EQUIPAMENTOS DE COMPARTILHAMENTO DE LIVROS (TERMINAL LITERARIO E AFINS)				
13.392.0190.1168.0001	FORTELECIMENTO E AMPLIACAO DE EQUIPAMENTOS DE COMPARTILHAMENTO DE LIVROS (TERMINAL LITERARIO E AFINS)				
13.392.0190.1169.0000	REALIZACAO DE ACOES NA REDE DE BIBLIOTECAS MUNICIPAIS				
13.392.0190.1169.0001	REALIZACAO DE ACOES NA REDE DE BIBLIOTECAS MUNICIPAIS				
13.392.0190.1169.0002	PESSOA BENEFICIADA EM EVENTOS CULTURAIS SOBRE LIVRO, LEITURA E LITERATURA				
13.392.0194.0000.0000	APOIO A CRIACAO,DIFUSAO E FOMENTO A CULTURA		3.744.699,77	14.390.516,70	18.135.216,47
13.392.0194.1188.0000	APOIO AS PRODUCOES ARTISTICAS POR MEIO DE EDITAL		3.744.699,77		3.744.699,77
13.392.0194.1188.0001	APOIO AS PRODUCOES ARTISTICAS POR MEIO DE EDITAL		3.744.699,77		3.744.699,77
13.392.0194.2389.0000	MANUTENCAO DE EQUIPAMENTOS CULTURAIS.			14.390.516,70	14.390.516,70
13.392.0194.2389.0001	MANUTENCAO DE EQUIPAMENTOS CULTURAIS.			14.390.516,70	14.390.516,70
TOTAL			4.428.640,70	56.332.286,79	60.760.927,49

32101 - SECRETARIA MUNICIPAL DA CULTURA DE FORTALEZA

PROGRAMA DE TRABALHO

CÓDIGO	ESPECIFICAÇÃO	PROGRAMA DE TRABALHO		TOTAL
		ORDINÁRIO	VINCULADO	
13.000.0000.0000.0000	CULTURA	60.239.878,40	521.049,09	60.760.927,49
13.122.0000.0000.0000	ADMINISTRACAO GERAL	8.538.753,67		8.538.753,67
13.122.0001.0000.0000	GESTAO E MANUTENCAO	8.538.753,67		8.538.753,67
13.122.0001.1796.0000	AQUISICAO DE EQUIPAMENTOS, MOBILIARIOS E VEICULOS	20.230,93		20.230,93
13.122.0001.1796.0035	AQUISICAO DE EQUIPAMENTOS, MOBILIARIOS E VEICULOS	20.230,93		20.230,93
13.122.0001.2016.0000	MANUTENCAO E FUNCIONAMENTO ADMINISTRATIVO	1.592.858,19		1.592.858,19
13.122.0001.2016.0043	MANUTENCAO E FUNCIONAMENTO ADMINISTRATIVO	1.592.858,19		1.592.858,19
13.122.0001.2195.0000	REMUNERACAO DE PESSOAL ATIVO DO MUNICIPIO E ENCARGOS SOCIAIS	6.925.664,55		6.925.664,55
13.122.0001.2195.0040	REMUNERACAO DE PESSOAL ATIVO DO MUNICIPIO E ENCARGOS SOCIAIS	6.925.664,55		6.925.664,55
13.122.0194.0000.0000	APOIO A CRIACAO, DIFUSAO E FOMENTO A CULTURA			
13.122.0194.2108.0000	COMUNICACAO, DIVULGACAO INSTITUCIONAL E PUBLICIDADE DE UTILIDADE PUBLICA			
13.122.0194.2108.0002	COMUNICACAO, DIVULGACAO INSTITUCIONAL E PUBLICIDADE DE UTILIDADE PUBLICA			
13.126.0000.0000.0000	TECNOLOGIA DA INFORMACAO			
13.126.0001.0000.0000	GESTAO E MANUTENCAO			
13.126.0001.1005.0000	AQUISICAO E IMPLANTACAO DE PRODUTOS E SERVICOS DE TI			
13.126.0001.1005.0032	AQUISICAO E IMPLANTACAO DE PRODUTOS E SERVICOS DE TI			
13.391.0000.0000.0000	PATRIMONIO HISTORICO, ARTISTICO E ARQUEOLOGICO	34.086.957,35		34.086.957,35
13.391.0074.0000.0000	IDENTIFICACAO, VALORIZACAO, PRESERVACAO E RECUPERACAO DO PATRIMONIO HISTORICO E CULTURAL	873.053,45		873.053,45
13.391.0074.1080.0000	IMPLANTACAO DE ACOES INTEGRADAS DE VALORIZACAO, PRESERVACAO, RECONHECIMENTO E DIFUSAO DA MEMORIA DOS BAIRROS			
13.391.0074.1080.0001	IMPLANTACAO DE ACOES INTEGRADAS DE VALORIZACAO, PRESERVACAO, RECONHECIMENTO E DIFUSAO DA MEMORIA DOS BAIRROS			
13.391.0074.1280.0000	PRODUCAO DE ESTUDOS TECNICOS NO AMBITO DO PATRIMONIO CULTURAL	298.750,00		298.750,00
13.391.0074.1280.0001	PRODUCAO DE ESTUDOS TECNICOS NO AMBITO DO PATRIMONIO CULTURAL	298.750,00		298.750,00
13.391.0074.1525.0000	RESTAURACAO, REQUALIFICACAO E CONSERVACAO DO PATRIMONIO CULTURAL, HISTORICO E ARTISTICO	364.960,00		364.960,00
13.391.0074.1525.0001	RESTAURACAO, REQUALIFICACAO E CONSERVACAO DO PATRIMONIO CULTURAL, HISTORICO E ARTISTICO	364.960,00		364.960,00
13.391.0074.2265.0000	APOIO A MANIFESTACOES REGISTRADAS COMO PATRIMONIO IMATERIAL	209.343,45		209.343,45
13.391.0074.2265.0001	APOIO A MANIFESTACOES REGISTRADAS COMO PATRIMONIO IMATERIAL	209.343,45		209.343,45
13.391.0194.0000.0000	APOIO A CRIACAO, DIFUSAO E FOMENTO A CULTURA	33.213.903,90		33.213.903,90
13.391.0194.2097.0000	PROMOCAO E FORMACAO PARA PATRIMONIO HISTORICO E CULTURAL			
13.391.0194.2097.0002	PROMOCAO E FORMACAO PARA PATRIMONIO HISTORICO E CULTURAL			
13.391.0194.2270.0000	REALIZACAO DAS ACOES PERMANENTES DE CULTURA	33.213.903,90		33.213.903,90
13.391.0194.2270.0003	REALIZACAO DAS ACOES PERMANENTES DE CULTURA	33.213.903,90		33.213.903,90
13.391.0194.2270.0004	ACAOCULTURAL REALIZADA - COMPANHIA DE DANCA DE FORTALEZA - EP/LOM			
13.392.0000.0000.0000	DIFUSAO CULTURAL	17.614.167,38	521.049,09	18.135.216,47
13.392.0001.0000.0000	GESTAO E MANUTENCAO			
13.392.0001.2117.0000	MANUTENCAO DOS CONSELHOS LIGADOS A CULTURA			
13.392.0001.2117.0002	CONSELHO MUNICIPAL DE CULTURA MANTIDO			
13.392.0190.0000.0000	PROMOCAO DE POLITICAS DO LIVRO, DA LEITURA, E BIBLIOTECA			
13.392.0190.1168.0000	FORTELECIMENTO E AMPLIACAO DE EQUIPAMENTOS DE COMPARTILHAMENTO DE LIVROS (TERMINAL LITERARIO E AFINS)			
13.392.0190.1168.0001	FORTELECIMENTO E AMPLIACAO DE EQUIPAMENTOS DE COMPARTILHAMENTO DE LIVROS (TERMINAL LITERARIO E AFINS)			
13.392.0190.1169.0000	REALIZACAO DE ACOES NA REDE DE BIBLIOTECAS MUNICIPAIS			
13.392.0190.1169.0001	REALIZACAO DE ACOES NA REDE DE BIBLIOTECAS MUNICIPAIS			
13.392.0190.1169.0002	PESSOA BENEFICIADA EM EVENTOS CULTURAIS SOBRE LIVRO, LEITURA E LITERATURA			
13.392.0194.0000.0000	APOIO A CRIACAO, DIFUSAO E FOMENTO A CULTURA	17.614.167,38	521.049,09	18.135.216,47
13.392.0194.1188.0000	APOIO AS PRODUCOES ARTISTICAS POR MEIO DE EDITAL	3.744.699,77		3.744.699,77
13.392.0194.1188.0001	APOIO AS PRODUCOES ARTISTICAS POR MEIO DE EDITAL	3.744.699,77		3.744.699,77
13.392.0194.2389.0000	MANUTENCAO DE EQUIPAMENTOS CULTURAIS	13.869.467,61	521.049,09	14.390.516,70
13.392.0194.2389.0001	MANUTENCAO DE EQUIPAMENTOS CULTURAIS	13.869.467,61	521.049,09	14.390.516,70
	TOTAL	60.239.878,40	521.049,09	60.760.927,49

PREFEITURA MUNICIPAL DE FORTALEZA

32101 - SECRETARIA MUNICIPAL DA CULTURA DE FORTALEZA

EXERCÍCIO DE 2024

ANEXO 9

ORÇAMENTO GERAL

DEMONSTRATIVO DAS DESPESAS POR ÓRGÃO E FUNÇÃO

	LEGISLATIVA	JUDICIARIA	ESSENCIAL A JUSTICA	ADMINISTRACAO
SECRETARIA MUNICIPAL DA CULTURA DE FORTALEZA	-	-	-	-
	SEGURANCA PUBLICA	ASSISTENCIA SOCIAL	PREVIDENCIA SOCIAL	SAUDE
SECRETARIA MUNICIPAL DA CULTURA DE FORTALEZA	-	-	-	-
	TRABALHO	EDUCACAO	CULTURA	DIREITOS DA CIDADANIA
SECRETARIA MUNICIPAL DA CULTURA DE FORTALEZA	-	-	60.760.927,49	-
	URBANISMO	HABITACAO	SANEAMENTO	GESTAO AMBIENTAL
SECRETARIA MUNICIPAL DA CULTURA DE FORTALEZA	-	-	-	-
	CIENCIA E TECNOLOGIA	COMERCIO E SERVICOS	COMUNICACOES	ENERGIA
SECRETARIA MUNICIPAL DA CULTURA DE FORTALEZA	-	-	-	-
	TRANSPORTE	DESPORTO E LAZER	ENCARGOS ESPECIAIS	RESERVA DE CONTINGENCIA
SECRETARIA MUNICIPAL DA CULTURA DE FORTALEZA	-	-	-	-
TOTAL				60.760.927,49



BALANÇO GERAL 2024

PREFEITURA MUNICIPAL DE FORTALEZA
 DEMONSTRATIVO DA RECEITA ORÇADA COM A ARRECADADA - ANEXO 10 DA LEI 4.320/64
 32101 - SECRETARIA MUNICIPAL DA CULTURA DE FORTALEZA

Exercício 2024

Codigo da Receita	Descrição da Receita	Previsão	Arrecadado	Diferença	
				Para Mais	Para Menos
1000000000	RECEITAS CORRENTES	-	33.351,34	33.351,34	-
1300000000	RECEITA PATRIMONIAL	-	33.351,34	33.351,34	-
1320000000	VALORES MOBILIÁRIOS	-	33.351,34	33.351,34	-
1321000000	JUROS E CORREÇÕES MONETÁRIAS	-	33.351,34	33.351,34	-
1321010000	REMUNERAÇÃO DE DEPOSITOS BANCÁRIOS	-	33.351,34	33.351,34	-
1321010100	REMUNERACAO DE DEPOSITOS BANCARIOS - PRINCIPAL	-	33.351,34	33.351,34	-
2000000000	RECEITAS DE CAPITAL	-	57.841,42	57.841,42	-
2400000000	TRANSFERÊNCIAS DE CAPITAL	-	57.841,42	57.841,42	-
2410000000	TRANSFERÊNCIAS DA UNIÃO E DE SUAS ENTIDADES	-	57.841,42	57.841,42	-
2414000000	TRANSFERÊNCIAS DE CONVENIOS DA UNIÃO E DE SUAS ENTIDADES	-	57.841,42	57.841,42	-
2414990000	OUTRAS TRANSFERENCIAS DE CONVÊNIO DA UNIÃO E DE SUAS ENTIDADES	-	57.841,42	57.841,42	-
2414990100	OUTRAS TRANSFERENCIAS DE CONVENIOS DA UNIÃO E DE SUAS ENTIDADES - PRINCIPAL	-	57.841,42	57.841,42	-
Total:		-	91.192,76	91.192,76	-



BALANÇO GERAL 2024

PREFEITURA MUNICIPAL DE FORTALEZA
ORÇAMENTO GERAL

EXERCÍCIO DE 2024

ANEXO 11

32101 - SECRETARIA MUNICIPAL DA CULTURA DE FORTALEZA

NATUREZA DA DESPESA

CÓDIGO	ESPECIFICAÇÃO	CRÉDITOS ORÇAMENTÁRIOS E SUPLEMENTARES	CRÉDITOS ESPECIAIS E EXTRAORDINÁRIOS	ANULAÇÃO DE CRÉDITOS	TOTAL	REALIZADA EMPENHADA NO ANO	DIFERENÇA SALDO A EMPENHAR
3.0.0.0.00	DESPESAS CORRENTES	106.295.862,00	11.000,00	44.600.000,00	61.706.862,00	60.665.412,21	1.041.449,79
3.1.0.0.00	PESSOAL E ENCARGOS SOCIAIS	8.055.592,00		1.109.000,00	6.946.592,00	6.925.664,55	20.927,45
3.3.0.0.00	OUTRAS DESPESAS CORRENTES	98.240.270,00	11.000,00	43.491.000,00	54.760.270,00	53.739.747,66	1.020.522,34
4.0.0.0.00	DESPESAS DE CAPITAL	5.622.177,00		5.377.000,00	245.177,00	95.515,28	149.661,72
4.4.0.0.00	INVESTIMENTOS	5.622.177,00		5.377.000,00	245.177,00	95.515,28	149.661,72
	TOTAL	111.918.039,00	11.000,00	49.977.000,00	61.952.039,00	60.760.927,49	1.191.111,51



BALANÇO GERAL 2024

BALANÇO ORÇAMENTÁRIO
32101 - SECRETARIA MUNICIPAL DA CULTURA DE FORTALEZA
EXERCÍCIO: 2024 PERÍODO (ATÉ MÊS): DEZEMBRO

RECEITAS ORÇAMENTÁRIAS	PREVISÃO INICIAL (a)	PREVISÃO ATUALIZADA (b)	RECEITAS REALIZADAS (c)	SALDO (d) = (c-b)
RECEITAS CORRENTES (I)	-	-	33.351,34	33.351,34
Impostos, Taxas e Contribuições de Melhoria	-	-	-	-
Receita de Contribuições	-	-	-	-
Receita Patrimonial	-	-	33.351,34	33.351,34
Receita Agropecuária	-	-	-	-
Receita Industrial	-	-	-	-
Receita de Serviços	-	-	-	-
Transferências Correntes	-	-	-	-
Outras Receitas Correntes	-	-	-	-
RECEITAS DE CAPITAL (II)	-	-	57.841,42	57.841,42
Operações de Crédito	-	-	-	-
Alienação de Bens	-	-	-	-
Amortização de Empréstimos	-	-	-	-
Transferências de Capital	-	-	57.841,42	57.841,42
Outras Receitas de Capital	-	-	-	-
SUBTOTAL DAS RECEITAS (III) = (I + II)	-	-	91.192,76	91.192,76
OPERAÇÕES DE CRÉDITO / REFINANCIAMENTO (IV)	-	-	-	-
Operações de Crédito Internas	-	-	-	-
Mobiliária	-	-	-	-
Contratual	-	-	-	-
Operações de Crédito Externas	-	-	-	-
Mobiliária	-	-	-	-
Contratual	-	-	-	-
SUBTOTAL COM REFINANCIAMENTO (V) = (III + IV)	-	-	91.192,76	91.192,76
DÉFICIT (VI)	-	-	60.669.734,73	60.669.734,73
TOTAL (VII) = (V + VI)	-	-	60.760.927,49	60.760.927,49
SALDOS DE EXERCÍCIOS ANTERIORES (UTILIZADOS PARA CRÉDITOS ADICIONAIS)	-	490.311,00	490.311,00	-
Recursos Arrecadados em Exercícios Anteriores	-	-	-	-
Superávit Financeiro	-	490.311,00	490.311,00	-
Reabertura de Créditos Adicionais	-	-	-	-

DESPESAS ORÇAMENTÁRIAS	DOTAÇÃO INICIAL (e)	DOTAÇÃO ATUALIZADA (f)	DESPESAS EMPENHADAS (g)	DESPESAS LIQUIDADAS (h)	DESPESAS PAGAS (i)	SALDO DA DOTAÇÃO (j) = (f-g)
DESPESAS CORRENTES (VIII)	82.719.551,00	61.706.862,00	60.665.412,21	58.905.694,19	58.703.215,14	1.041.449,79
Pessoal e Encargos Sociais	6.940.592,00	6.946.592,00	6.925.664,55	6.916.865,10	6.874.869,77	20.927,45
Juros e Encargos da Dívida	-	-	-	-	-	-
Outras Despesas Correntes	75.778.959,00	54.760.270,00	53.739.747,66	51.988.829,09	51.828.345,37	1.020.522,34
DESPESAS DE CAPITAL (IX)	2.962.177,00	245.177,00	95.515,28	85.197,98	85.197,98	149.661,72
Investimentos	2.962.177,00	245.177,00	95.515,28	85.197,98	85.197,98	149.661,72
Inversões Financeiras	-	-	-	-	-	-
Amortização da Dívida	-	-	-	-	-	-
RESERVA DE CONTINGÊNCIA (X)	-	-	-	-	-	-
SUBTOTAL DAS DESPESAS (XI) = (VIII+IX+X)	85.681.728,00	61.952.039,00	60.760.927,49	58.990.892,17	58.788.413,12	1.191.111,51
AMORTIZAÇÃO DA DÍVIDA / REFINANCIAMENTO (XII)	-	-	-	-	-	-
Amortização da Dívida Interna	-	-	-	-	-	-
Dívida Mobiliária	-	-	-	-	-	-
Outras Dívidas	-	-	-	-	-	-
Amortização da Dívida Externa	-	-	-	-	-	-
Dívida Mobiliária	-	-	-	-	-	-
Outras Dívidas	-	-	-	-	-	-
SUBTOTAL COM REFINANCIAMENTO (XIII) = (XI+XII)	85.681.728,00	61.952.039,00	60.760.927,49	58.990.892,17	58.788.413,12	1.191.111,51
SUPERÁVIT (XIV)	-	-	-	-	-	-
TOTAL (XV) = (XIII + XIV)	85.681.728,00	61.952.039,00	60.760.927,49	58.990.892,17	58.788.413,12	1.191.111,51
RESERVA DO RPPS	-	-	-	-	-	-

RESTOS A PAGAR NÃO PROCESSADOS						
EXECUÇÃO DE RESTOS A PAGAR NÃO PROCESSADOS	INSCRITOS		LIQUIDADOS (c)	PAGOS (d)	CANCELADOS (e)	SALDO A PAGAR (f) = (a + b - d - e)
	EM EXERCÍCIOS ANTERIORES (a)	EM 31 DE DEZEMBRO DO EXERCÍCIO ANTERIOR (b)				
DESPESAS CORRENTES	347.069,47	1.407.053,01	1.247.856,10	1.247.856,10	169.597,95	336.668,43
Pessoal e Encargos Sociais	-	-	-	-	-	-
Juros e Encargos da Dívida	-	-	-	-	-	-
Outras Despesas Correntes	347.069,47	1.407.053,01	1.247.856,10	1.247.856,10	169.597,95	336.668,43
DESPESAS DE CAPITAL	6.420,00	394.986,41	394.986,41	394.986,41	-	6.420,00
Investimentos	6.420,00	394.986,41	394.986,41	394.986,41	-	6.420,00
Inversões Financeiras	-	-	-	-	-	-
Amortização da Dívida	-	-	-	-	-	-
TOTAL	353.489,47	1.802.039,42	1.642.842,51	1.642.842,51	169.597,95	343.088,43

RESTOS A PAGAR PROCESSADOS E NÃO PROCESSADOS LIQUIDADOS					
EXECUÇÃO DE RESTOS A PAGAR PROCESSADOS	INSCRITOS		PAGOS (c)	CANCELADOS (d)	SALDO A PAGAR (e) = (a + b - c - d)
	EM EXERCÍCIOS ANTERIORES (a)	EM 31 DE DEZEMBRO DO EXERCÍCIO ANTERIOR (b)			
DESPESAS CORRENTES	2.200,00	3.120.212,11	3.120.212,11	-	2.200,00
Pessoal e Encargos Sociais	-	50.440,42	50.440,42	-	-
Juros e Encargos da Dívida	-	-	-	-	-
Outras Despesas Correntes	2.200,00	3.069.771,69	3.069.771,69	-	2.200,00
DESPESAS DE CAPITAL	-	-	-	-	-
Investimentos	-	-	-	-	-
Inversões Financeiras	-	-	-	-	-
Amortização da Dívida	-	-	-	-	-
TOTAL	2.200,00	3.120.212,11	3.120.212,11	-	2.200,00



BALANÇO GERAL 2024

BALANÇO FINANCEIRO
32101 - SECRETARIA MUNICIPAL DA CULTURA DE FORTALEZA

EXERCÍCIO: 2024 SITUAÇÃO: EMPENHADO PERÍODO (ATÉ MÊS): DEZEMBRO

INGRESSOS	EXERCÍCIO ATUAL	EXERCÍCIO ANTERIOR
Receita Orçamentária (I)	91.192,76	125.240,48
Recursos Não Vinculados	26.370,85	69.539,66
Recursos Vinculados (EXCETO AO RPPS)	64.821,91	55.700,82
Recursos Vinculados à Educação	-	-
Recursos Vinculados à Saúde	-	-
Recursos Vinculados à Assistência Social	-	-
Recursos Vinculados à Previdência Social (EXCETO RPPS)	-	-
Demais Vinculações Decorrentes de Transferências	64.821,91	55.700,82
Demais Vinculações Legais	-	-
Outras Vinculações	-	-
Recursos Vinculados ao RPPS	-	-
Recursos Vinculados ao RPPS - Fundo em Capitalização (Plano Previdenciário)	-	-
Recursos Vinculados ao RPPS - Fundo em Repartição (Plano Financeiro)	-	-
Recursos Vinculados ao RPPS - Taxa de Administração	-	-
Transferências Financeiras Recebidas (II)	63.224.740,39	48.618.486,35
Transferências Recebidas para a Execução Orçamentária	58.371.685,77	47.210.458,74
Transferências Financeiras Recebidas Independentes de Execução Orçamentária	4.853.054,62	1.408.027,61
Transferências Recebidas para Aportes de recursos para o RPPS	-	-
Transferências Recebidas para Aportes de recursos para o RGPS	-	-
Outras Movimentações Financeiras Recebidas (III)	-	-
Resgate de Investimentos e Aplicações Financeiras	-	-
Desbloqueios de Valores em Caixa	-	-
Recebimentos Extraorçamentários (IV)	4.887.088,93	6.909.526,54
Inscrição de Restos a Pagar Não Processados	1.770.035,32	1.802.039,42
Inscrição de Restos a Pagar Processados	202.479,05	3.120.212,11
Depósitos Restituíveis e Valores Vinculados	2.914.574,56	1.987.275,01
Outros Recebimentos Extraorçamentários	-	-
Saldo do Exercício Anterior (V)	654.686,22	927.042,52
Caixa e Equivalentes de Caixa (exceto RPPS)	654.686,22	927.042,52
Caixa e Equivalentes de Caixa RPPS	-	-
Depósitos Restituíveis e Valores Vinculados	-	-
TOTAL (VI) = (I+II+III+IV+V)	68.857.708,30	56.580.295,89
DISPÊNDIOS	EXERCÍCIO ATUAL	EXERCÍCIO ANTERIOR
Despesa Orçamentária (VII)	60.760.927,49	47.109.990,41
Recursos Não Vinculados	60.239.878,40	46.658.636,28
Recursos Vinculados (EXCETO AO RPPS)	521.049,09	451.354,13
Recursos Destinados à Educação	-	-
Recursos Destinados à Saúde	-	-
Recursos Destinados à Assistência Social	-	-
Recursos Destinados à Previdência Social (EXCETO RPPS)	-	-
Demais Destinações Decorrentes de Transferências	521.049,09	451.354,13
Demais Destinações Legais	-	-
Outras Destinações	-	-
Recursos Vinculados ao RPPS	-	-
Recursos Vinculados ao RPPS - Fundo em Capitalização (Plano Previdenciário)	-	-
Recursos Vinculados ao RPPS - Fundo em Repartição (Plano Financeiro)	-	-
Recursos Vinculados ao RPPS - Taxa de Administração	-	-
Transferências Financeiras Concedidas (VIII)	260.484,55	5.533.589,30
Transferências Concedidas para a Execução Orçamentária	170.484,55	5.532.989,30
Transferências Financeiras Concedidas Independentes de Execução Orçamentária	90.000,00	600,00
Transferências Concedidas para Aportes de recursos para o RPPS	-	-
Transferências Concedidas para Aportes de recursos para o RGPS	-	-
Outras Movimentações Financeiras Concedidas (IX)	-	-
Transferências para Investimentos e Aplicações Financeiras	-	-
Bloqueios de Valores em Caixa	-	-
Pagamentos Extraorçamentários (X)	7.764.079,50	3.282.029,96
Pagamentos de Restos a Pagar Não Processados	1.642.842,51	7.645,02
Pagamentos de Restos a Pagar Processados	3.120.212,11	1.399.782,59
Depósitos Restituíveis e Valores Vinculados	3.001.024,88	1.874.602,35
Outros Pagamentos Extraorçamentários	-	-
Saldo para o Exercício Seguinte (XI)	72.216,76	654.686,22
Caixa e Equivalentes de Caixa (exceto RPPS)	19.792,92	654.686,22
Caixa e Equivalentes de Caixa RPPS	-	-
Depósitos Restituíveis e Valores Vinculados	52.423,84	-
TOTAL (XII) = (VII+VIII+IX+X+XI)	68.857.708,30	56.580.295,89



BALANÇO GERAL 2024

BALANÇO PATRIMONIAL
32101 - SECRETARIA MUNICIPAL DA CULTURA DE FORTALEZA

EXERCÍCIO: 2024

PERÍODO(MÊS): Dezembro

ATIVO	EXERCÍCIO ATUAL	EXERCÍCIO ANTERIOR
ATIVO CIRCULANTE	104.856,80	736.020,25
Caixa e Equivalentes de Caixa	72.216,76	654.686,22
Créditos a Curto Prazo	-	-
Investimentos e Aplicações Temporárias a CP	-	-
Estoques	32.640,04	81.334,03
Ativo Não Circulante Mantido para a Venda	-	-
VPD Pagas Antecipadamente	-	-
ATIVO NÃO CIRCULANTE	3.082.168,28	2.920.853,80
Realizável a Longo Prazo	-	-
Investimentos	-	-
Imobilizado	3.082.168,28	2.920.853,80
Intangível	-	-
Diferido	-	-
TOTAL DO ATIVO	3.187.025,08	3.656.874,05
PASSIVO E PATRIMÔNIO LÍQUIDO	EXERCÍCIO ATUAL	EXERCÍCIO ANTERIOR
PASSIVO CIRCULANTE	892.338,89	3.789.635,21
Obrigações Trabalhistas, Previdenciárias e Assistenciais a Pagar a Curto Prazo	495.788,83	544.390,36
Empréstimos e Financiamentos a Curto Prazo	-	-
Fornecedores e Contas a Pagar a Curto Prazo	341.926,22	842.745,93
Obrigações Fiscais a Curto Prazo	-	-
Obrigações de Repartição a Outros Entes	-	2.261.424,76
Provisões a Curto Prazo	-	-
Demais Obrigações a Curto Prazo	54.623,84	141.074,16
PASSIVO NÃO CIRCULANTE	-	-
Obrigações Trabalhistas, Previdenciárias e Assistenciais a Pagar a Longo Prazo	-	-
Empréstimos e Financiamentos a Longo Prazo	-	-
Fornecedores e Contas a Pagar a Longo Prazo	-	-
Obrigações Fiscais a Longo Prazo	-	-
Provisões a Longo Prazo	-	-
Demais Obrigações a Longo Prazo	-	-
Resultado Diferido	-	-
TOTAL DO PASSIVO	892.338,89	3.789.635,21
PATRIMÔNIO LÍQUIDO	EXERCÍCIO ATUAL	EXERCÍCIO ANTERIOR
Patrimônio Social/Capital Social	-	-
Adiantamento para Futuro Aumento de Capital	-	-
Reservas de Capital	-	-
Ajustes de Avaliação Patrimonial	-	-
Reservas de Lucros	-	-
Demais Reservas	-	-
Resultados Acumulados	2.294.686,19	132.761,16
Resultado do Exercício	2.445.047,35	421.236,33
Resultado de Exercícios Anteriores	-	132.761,16
Ajustes de Exercícios Anteriores	-	17.600,00
Outros Resultados	-	-
Ações/Cotas em Tesouraria	-	-
TOTAL DO PATRIMÔNIO LÍQUIDO	2.294.686,19	132.761,16
TOTAL DO PASSIVO E PATRIMÔNIO LÍQUIDO	3.187.025,08	3.656.874,05

QUADRO DOS ATIVOS E PASSIVOS FINANCEIROS E PERMANENTES (LEI 4.320/64)

EXERCÍCIO: 2024

PERÍODO(MÊS): Dezembro

ATIVO (I)	EXERCÍCIO ATUAL	EXERCÍCIO ANTERIOR
ATIVO FINANCEIRO	72.216,76	654.686,22
ATIVO PERMANENTE	3.114.808,32	3.002.187,83
TOTAL DO ATIVO	3.187.025,08	3.656.874,05
PASSIVO (II)	EXERCÍCIO ATUAL	EXERCÍCIO ANTERIOR
PASSIVO FINANCEIRO	2.370.226,64	5.416.815,16
PASSIVO PERMANENTE	453.793,50	469.849,94
TOTAL DO PASSIVO	2.824.020,14	5.886.665,10
SALDO PATRIMONIAL	363.004,94	2.229.791,05



BALANÇO GERAL 2024

BALANÇO PATRIMONIAL
32101 - SECRETARIA MUNICIPAL DA CULTURA DE FORTALEZA

QUADRO DAS CONTAS DE COMPENSAÇÃO (LEI 4.320/64)

EXERCÍCIO: 2024

PERÍODO(MÊS): Dezembro

ATOS POTENCIAIS ATIVOS	EXERCÍCIO ATUAL	EXERCÍCIO ANTERIOR
Garantias e Contragarantias Recebidas	-	-
Direitos Conveniados e Outros Instrumentos Congêneres	7.211.074,34	7.211.074,34
Direitos Contratuais	-	-
Outros Atos Potenciais Ativos	-	-
TOTAL DOS ATOS POTENCIAIS ATIVOS	7.211.074,34	7.211.074,34
ATOS POTENCIAIS PASSIVOS	EXERCÍCIO ATUAL	EXERCÍCIO ANTERIOR
Garantias e Contragarantias Concedidas	-	-
Obrigações Conveniadas e Outros Instrumentos Congêneres	30.423.378,37	30.423.378,37
Obrigações Contratuais	144.193.038,15	75.098.904,59
Outros Atos Potenciais Passivos	-	-
TOTAL DOS ATOS POTENCIAIS PASSIVOS	174.616.416,52	105.522.282,96

QUADRO DO SUPERÁVIT / DÉFICIT FINANCEIRO (LEI 4.320/64)

EXERCÍCIO: 2024

PERÍODO(MÊS): Dezembro

DESTINAÇÃO DE RECURSOS	EXERCÍCIO ATUAL	EXERCÍCIO ANTERIOR
Recursos Ordinários	- 2.316.441,85	- 5.269.506,18
Receitas de Impostos e de Transferência de Impostos - Educação	-	-
Transferências do FUNDEB 70%	-	-
Transferências do FUNDEB 30%	-	-
Transferência de Recursos do Fundo Nacional do Desenvolvimento da Educação - FNDE	-	-
Transferências de Convênios - Educação	-	-
Outros Recursos Destinados à Educação	-	-
Receitas de Impostos e de Transferência de Impostos - Saúde	-	-
Transferência de Recursos do Sistema Único de Saúde - SUS	-	-
Transferências de Convênios - Saúde	-	-
Outros Recursos Destinados à Saúde	-	-
Transferência de Recursos do Fundo Nacional de Assistência Social - FNAS	-	-
Transferências de Convênios - Assistência Social	-	-
Outros Recursos Destinados à Assistência Social	-	-
Recursos destinados ao RPPS - Plano Previdenciário	-	-
Recursos destinados ao RPPS - Plano Financeiro	-	-
Recursos Vinculados ao RPPS - Taxa de Administração	-	-
Transferências de Convênios e Instrumentos Congêneres (exceto Educação, Saúde e Assistência)	-	490.311,89
Outras Vinculações Decorrentes de Transferências	18.431,97	17.065,35
Recursos de Operações de Crédito	-	-
Recursos de Alienação de Bens/Ativos	-	-
Recursos Vinculados a Fundos (exceto Educação, Saúde, Assistência e Previdência)	-	-
Recursos Extraorçamentários	-	-
Outras Destinações Vinculadas de Recursos	-	-
Recursos da Contribuição de Intervenção no Domínio Econômico - CIDE	-	-
Recursos da Contribuição para o Custeio do Serviço de Iluminação Pública - COSIP	-	-
Recursos Vinculados ao Trânsito	-	-
Recursos Provenientes de Taxas, Contribuições e Preços Públicos	-	-
Recursos de Depósitos Judiciais - Lides das quais o Ente faz parte	-	-
Recursos de Depósitos Judiciais - Lides das quais o Ente não faz parte	-	-
Recursos de Emolumentos, Taxas e Custas	-	-
Recursos Vinculados ao Fundo de Combate e Erradicação da Pobreza	-	-
Outras Vinculações Legais	-	-
Outros Recursos Vinculados - Assistência à Saúde do Servidor (IPM Saúde)	-	-
Outros Recursos Vinculados - Fundo Especial da Câmara Municipal de Fortaleza (FECAMFOR)	-	-
Outros Recursos Vinculados - CAPACITAFOR	-	-
Outros Recursos Vinculados - Recursos referentes à Política de Resíduos Sólidos e Afins	-	-
Outros Recursos Vinculados - Recursos Estaduais da Lei Complementar 259/2021 para o programa Nossas	-	-
Recursos Destinados aos Direitos Humanos da Pessoa Idosa	-	-
Outros Recursos Vinculados - Outros Recursos Vinculados que não se Enquadram nas Especificações	-	-
Outros Recursos Vinculados - Recursos Destinados aos Direitos da Criança e do Adolescente	-	-
Outros Recursos Vinculados - Recursos Destinados ao Meio Ambiente - Fundo de Defesa do Meio Ambiente	-	-
Outros Recursos Vinculados - Recursos Destinados ao Meio Ambiente - Fundo Municipal de Desenvolvimento	-	-
Total	- 2.298.009,88	- 4.762.128,94



BALANÇO GERAL 2024

DEMONSTRAÇÃO DAS VARIAÇÕES PATRIMONIAIS
32101 - SECRETARIA MUNICIPAL DA CULTURA DE FORTALEZA

EXERCÍCIO: 2024

PERÍODO (ATÉ MÊS): DEZEMBRO

A. QUADRO PRINCIPAL	NOTA	EXERCÍCIO ATUAL	EXERCÍCIO ANTERIOR
VARIAÇÕES PATRIMONIAIS AUMENTATIVAS (I)		63.511.340,53	49.715.644,89
IMPOSTOS, TAXAS E CONTRIBUIÇÕES DE MELHORIA	I	-	-
CONTRIBUIÇÕES	II	-	-
EXPLORAÇÃO E VENDA DE BENS, SERVIÇOS E DIREITOS	III	-	-
VARIAÇÕES PATRIMONIAIS AUMENTATIVAS FINANCEIRAS	IV	33.351,34	71.128,80
TRANSFERÊNCIAS E DELEGAÇÕES RECEBIDAS	V	63.290.434,81	48.719.683,60
VALORIZAÇÃO E GANHOS COM ATIVOS E DESINCORPORAÇÃO DE PASSIVOS	VI	187.554,38	924.832,49
OUTRAS VARIAÇÕES PATRIMONIAIS AUMENTATIVAS	VII	-	-
VARIAÇÕES PATRIMONIAIS DIMINUTIVAS (II)		61.066.293,18	50.136.881,22
PESSOAL E ENCARGOS	VIII	7.470.684,74	6.934.847,17
BENEFÍCIOS PREVIDENCIÁRIOS E ASSISTENCIAIS	IX	-	-
USO DE BENS, SERVIÇOS E CONSUMO DE CAPITAL FIXO	X	30.173.105,48	14.192.493,93
VARIAÇÕES PATRIMONIAIS DIMINUTIVAS FINANCEIRAS	XI	-	-
TRANSFERÊNCIAS E DELEGAÇÕES CONCEDIDAS	XII	22.906.505,47	28.515.810,55
DESVALORIZAÇÃO E PERDA DE ATIVOS E INCORPORAÇÃO DE PASSIVOS	XIII	44.652,77	11.405,88
TRIBUTÁRIAS	XIV	158,87	-
CUSTO DAS MERCADORIAS E DOS PRODUTOS VENDIDOS, E DOS SERVIÇOS PRESTADOS	XV	-	-
OUTRAS VARIAÇÕES PATRIMONIAIS DIMINUTIVAS	XVI	471.185,85	482.323,69
RESULTADO PATRIMONIAL DO PERÍODO (I-II)		2.445.047,35	(421.236,33)

B. QUADROS ANEXOS			
NOTA I - IMPOSTOS, TAXAS E CONTRIBUIÇÕES DE MELHORIA			
IMPOSTOS		-	-
TAXAS		-	-
CONTRIBUIÇÕES DE MELHORIA		-	-
IMPOSTOS, TAXAS E CONTRIBUIÇÕES DE MELHORIA		-	-
NOTA II - CONTRIBUIÇÕES			
CONTRIBUIÇÕES SOCIAIS		-	-
CONTRIBUIÇÕES DE INTERVENÇÃO NO DOMÍNIO ECONÔMICO		-	-
CONTRIBUIÇÃO DE ILUMINAÇÃO PÚBLICA		-	-
CONTRIBUIÇÕES DE INTERESSE DAS CATEGORIAS PROFISSIONAIS		-	-
CONTRIBUIÇÕES		-	-
NOTA III - EXPLORAÇÃO E VENDA DE BENS, SERVIÇOS E DIREITOS			
VENDAS DE MERCADORIAS		-	-
VENDAS DE PRODUTOS		-	-
EXPLORAÇÃO DE BENS, DIREITOS E PRESTAÇÃO DE SERVIÇOS		-	-
EXPLORAÇÃO E VENDA DE BENS, SERVIÇOS E DIREITOS		-	-
NOTA IV - VARIAÇÕES PATRIMONIAIS AUMENTATIVAS FINANCEIRAS			
JUROS E ENCARGOS DE EMPRÉSTIMOS E FINANCIAMENTOS CONCEDIDOS		-	-
JUROS E ENCARGOS DE MORA		-	-
VARIAÇÕES MONETÁRIAS E CAMBIAIS		-	-
DESCONTOS FINANCEIROS OBTIDOS		-	-
REMUNERAÇÃO DE DEPÓSITOS BANCÁRIOS E APLICAÇÕES FINANCEIRAS		33.351,34	71.128,80
OUTRAS VARIAÇÕES PATRIMONIAIS AUMENTATIVAS - FINANCEIRAS		-	-
VARIAÇÕES PATRIMONIAIS AUMENTATIVAS FINANCEIRAS		33.351,34	71.128,80
NOTA V - TRANSFERÊNCIAS E DELEGAÇÕES RECEBIDAS			
TRANSFERÊNCIAS INTRAGOVERNAMENTAIS		63.232.593,39	48.665.571,92
TRANSFERÊNCIAS INTERGOVERNAMENTAIS		57.841,42	54.111,68
TRANSFERÊNCIAS DAS INSTITUIÇÕES PRIVADAS		-	-
TRANSFERÊNCIAS DAS INSTITUIÇÕES MULTIGOVERNAMENTAIS		-	-
TRANSFERÊNCIAS DE CONSÓRCIOS PÚBLICOS		-	-
TRANSFERÊNCIAS DO EXTERIOR		-	-
EXECUÇÃO ORÇAMENTÁRIA DELEGADA DE ENTES		-	-
TRANSFERÊNCIAS DE PESSOAS FÍSICAS		-	-
OUTRAS TRANSFERÊNCIAS E DELEGAÇÕES RECEBIDAS		-	-
TRANSFERÊNCIAS E DELEGAÇÕES RECEBIDAS		63.290.434,81	48.719.683,60
NOTA VI - VALORIZAÇÃO E GANHOS COM ATIVOS E DESINCORPORAÇÃO DE PASSIVOS			
REAVALIAÇÃO DE ATIVOS		-	-
GANHOS COM ALIENAÇÃO		-	-
GANHOS COM INCORPORAÇÃO DE ATIVOS		26.049,20	924.832,49
DESINCORPORAÇÃO DE PASSIVOS		161.505,18	-
REVERSÃO DE REDUÇÃO A VALOR RECUPERÁVEL		-	-
VALORIZAÇÃO E GANHOS COM ATIVOS E DESINCORPORAÇÃO DE PASSIVOS		187.554,38	924.832,49



DEMONSTRAÇÃO DAS VARIAÇÕES PATRIMONIAIS
32101 - SECRETARIA MUNICIPAL DA CULTURA DE FORTALEZA

NOTA VII - OUTRAS VARIAÇÕES PATRIMONIAIS AUMENTATIVAS		
VPA A CLASSIFICAR	-	-
RESULTADO POSITIVO DE PARTICIPAÇÕES	-	-
SUBVENÇÕES ECONÔMICAS	-	-
REVERSÃO DE PROVISÕES E AJUSTES DE PERDAS	-	-
DIVERSAS VARIAÇÕES PATRIMONIAIS AUMENTATIVAS	-	-
OUTRAS VARIAÇÕES PATRIMONIAIS AUMENTATIVAS	-	-
NOTA VIII - PESSOAL E ENCARGOS		
REMUNERAÇÃO A PESSOAL	5.759.386,74	5.350.089,69
ENCARGOS PATRONAIS	1.404.905,12	1.356.899,58
BENEFÍCIOS A PESSOAL	248.070,90	208.486,00
OUTRAS VARIAÇÕES PATRIMONIAIS DIMINUTIVAS - PESSOAL E ENCARGOS	58.321,98	19.371,90
PESSOAL E ENCARGOS	7.470.684,74	6.934.847,17
NOTA IX - BENEFÍCIOS PREVIDENCIÁRIOS E ASSISTENCIAIS		
APOSENTADORIA E REFORMAS	-	-
PENSÕES	-	-
BENEFÍCIOS DE PRESTAÇÃO CONTINUADA	-	-
BENEFÍCIOS EVENTUAIS	-	-
POLÍTICAS PÚBLICAS DE TRANSFERÊNCIA DE RENDA	-	-
OUTROS BENEFÍCIOS PREVIDENCIÁRIOS E ASSISTENCIAIS	-	-
BENEFÍCIOS PREVIDENCIÁRIOS E ASSISTENCIAIS	-	-
NOTA X - USO DE BENS, SERVIÇOS E CONSUMO DE CAPITAL FIXO		
USO DE MATERIAL DE CONSUMO	133.258,77	137.699,81
SERVIÇOS	29.806.118,76	13.866.084,37
DEPRECIÇÃO, AMORTIZAÇÃO E EXAUSTÃO	233.727,95	188.709,75
USO DE BENS, SERVIÇOS E CONSUMO DE CAPITAL FIXO	30.173.105,48	14.192.493,93
NOTA XI - VARIAÇÕES PATRIMONIAIS DIMINUTIVAS FINANCEIRAS		
JUROS E ENCARGOS DE EMPRÉSTIMOS E FINANCIAMENTOS OBTIDOS	-	-
JUROS E ENCARGOS DE MORA	-	-
VARIAÇÕES MONETÁRIAS E CAMBIAS	-	-
DESCONTOS FINANCEIROS CONCEDIDOS	-	-
OUTRAS VARIAÇÕES PATRIMONIAIS DIMINUTIVAS - FINANCEIRAS	-	-
VARIAÇÕES PATRIMONIAIS DIMINUTIVAS FINANCEIRAS	-	-
NOTA XII - TRANSFERÊNCIAS E DELEGAÇÕES CONCEDIDAS		
TRANSFERÊNCIAS INTRAGOVERNAMENTAIS	337.709,24	5.561.301,36
TRANSFERÊNCIAS INTERGOVERNAMENTAIS	-	-
TRANSFERÊNCIAS A INSTITUIÇÕES PRIVADAS	19.448.025,47	15.294.785,07
TRANSFERÊNCIAS A INSTITUIÇÕES MULTIGOVERNAMENTAIS	-	-
TRANSFERÊNCIAS A CONSÓRCIOS PÚBLICOS	-	-
TRANSFERÊNCIAS AO EXTERIOR	-	-
EXECUÇÃO ORÇAMENTÁRIA DELEGADA A ENTES	-	-
OUTRAS TRANSFERÊNCIAS E DELEGAÇÕES CONCEDIDAS	3.120.770,76	7.659.724,12
TRANSFERÊNCIAS E DELEGAÇÕES CONCEDIDAS	22.906.505,47	28.515.810,55
NOTA XIII - DESVALORIZAÇÃO E PERDA DE ATIVOS E INCORPORAÇÃO DE PASSIVOS		
REDUÇÃO A VALOR RECUPERÁVEL E AJUSTE PARA PERDAS	-	-
PERDAS COM ALIENAÇÃO	-	-
PERDAS INVOLUNTÁRIAS	-	-
INCORPORAÇÃO DE PASSIVOS	-	-
DESINCORPORAÇÃO DE ATIVOS	44.652,77	11.405,88
DESVALORIZAÇÃO E PERDA DE ATIVOS E INCORPORAÇÃO DE PASSIVOS	44.652,77	11.405,88
NOTA XIV - TRIBUTÁRIAS		
IMPOSTOS, TAXAS E CONTRIBUIÇÕES DE MELHORIA	-	-
CONTRIBUIÇÕES	158,87	-
TRIBUTÁRIAS	158,87	-
NOTA XV - CUSTO DAS MERCADORIAS E PRODUTOS VENDIDOS, E DOS SERVIÇOS PRESTADOS		
CUSTOS DAS MERCADORIAS VENDIDAS	-	-
CUSTOS DOS PRODUTOS VENDIDOS	-	-
CUSTOS DOS SERVIÇOS PRESTADOS	-	-
CUSTO DAS MERCADORIAS E PRODUTOS VENDIDOS, E DOS SERVIÇOS PRESTADOS	-	-
NOTA XVI - OUTRAS VARIAÇÕES PATRIMONIAIS DIMINUTIVAS		
PREMIAÇÕES	-	85.000,00
RESULTADO NEGATIVO DE PARTICIPAÇÕES	-	-
INCENTIVOS	-	-
SUBVENÇÕES ECONÔMICAS	-	-
PARTICIPAÇÕES E CONTRIBUIÇÕES	-	-
CONSTITUIÇÃO DE PROVISÕES	-	-
DIVERSAS VARIAÇÕES PATRIMONIAIS DIMINUTIVAS	471.185,85	397.323,69
OUTRAS VARIAÇÕES PATRIMONIAIS DIMINUTIVAS	471.185,85	482.323,69



BALANÇO GERAL 2024

PREFEITURA MUNICIPAL DE FORTALEZA
32101 - SECRETARIA MUNICIPAL DA CULTURA DE FORTALEZA
DEMONSTRATIVO DA DÍVIDA FUNDADA

EXERCÍCIO: 2024

ANEXO 16

DÍVIDA FUNDADA INTERNA										
CREDOR	CÓD. CONTRATO	DATA ASSINATURA	VALOR CONTRATADO	SALDO EXERCÍCIO ANTERIOR	REAJUSTE / REPARCELAMENTOS E VARIAÇÕES MONETÁRIAS	LIBERAÇÃO	AMORTIZAÇÃO	JUROS	OUTROS ENCARGOS	SALDO EXERCÍCIO SEGUINTE
DÍVIDA FUNDADA EXTERNA										
CREDOR	CÓD. CONTRATO	DATA ASSINATURA	VALOR CONTRATADO	SALDO EXERCÍCIO ANTERIOR	REAJUSTE / REPARCELAMENTOS E VARIAÇÕES MONETÁRIAS	LIBERAÇÃO	AMORTIZAÇÃO	JUROS	OUTROS ENCARGOS	SALDO EXERCÍCIO SEGUINTE
PRECATÓRIOS										
CREDOR	CÓD. CONTRATO	DATA ASSINATURA	VALOR CONTRATADO	SALDO EXERCÍCIO ANTERIOR	REAJUSTE / REPARCELAMENTOS E VARIAÇÕES MONETÁRIAS	LIBERAÇÃO	AMORTIZAÇÃO	JUROS	OUTROS ENCARGOS	SALDO EXERCÍCIO SEGUINTE
DEMAIS DÍVIDAS CONTRATUAIS										
CREDOR	CÓD. CONTRATO	DATA ASSINATURA	VALOR CONTRATADO	SALDO EXERCÍCIO ANTERIOR	REAJUSTE / REPARCELAMENTOS E VARIAÇÕES MONETÁRIAS	LIBERAÇÃO	AMORTIZAÇÃO	JUROS	OUTROS ENCARGOS	SALDO EXERCÍCIO SEGUINTE
TOTAL GERAL DA DÍVIDA CONSOLIDADA				SALDO EXERCÍCIO ANTERIOR	REAJUSTE / REPARCELAMENTOS E VARIAÇÕES MONETÁRIAS	LIBERAÇÃO	AMORTIZAÇÃO	JUROS	OUTROS ENCARGOS	SALDO EXERCÍCIO SEGUINTE

SEM MOVIMENTO



BALANÇO GERAL 2024

DEMONSTRATIVO DA DÍVIDA FLUTUANTE - ANEXO 17 DA LEI 4.320
PREFEITURA MUNICIPAL DE FORTALEZA
32101 - SECRETARIA MUNICIPAL DA CULTURA DE FORTALEZA

EXERCÍCIO: 2024 PERÍODO(ATE MÊS): DEZEMBRO

DESCRIÇÃO	SALDO ANTERIOR	MOVIMENTAÇÃO DO EXERCÍCIO			SALDO PARA O EXERCÍCIO SEGUINTE
		INSCRIÇÃO / REC. EXTRA ORÇAMENTÁRIA	BAIXA / DESPESA EXTRA ORÇAMENTÁRIA	PRESCRIÇÃO / CANCELAMENTO	
RESTOS A PAGAR	5.277.941,00	1.972.514,37	4.763.054,62	169.597,95	2.317.802,80
DEPÓSITOS E CAUÇÕES	153,00	-	153,00	-	-
CONSIGNAÇÕES	138.721,16	2.914.574,56	3.000.871,88	-	52.423,84
INSS	38.518,65	1.271.977,02	1.266.469,43	-	44.026,24
ISS	69.793,98	1.292.479,73	1.354.649,39	-	7.624,32
IRRF	30.408,53	349.983,97	379.619,22	-	773,28
IPM	-	-	-	-	-
OUTRAS CONSIGNAÇÕES	-	-	-	-	-
ENCARGOS SOCIAIS - OUTRAS ENTIDADES	-	-	-	-	-
INDENIZAÇÕES E RESTITUIÇÕES	-	-	-	-	-
IMPOSTOS E CONTRIBUIÇÕES DIVERSOS	-	-	-	-	-
ICMS	-	-	-	-	-
OUTROS TRIBUTOS ESTADUAIS E MUNICIPAIS	-	-	-	-	-
PENSÃO ALIMENTÍCIA	-	-	-	-	-
PLANOS DE PREVIDÊNCIA E ASSISTÊNCIA MÉDICA	-	133,84	133,84	-	-
ASSISTÊNCIA À SAÚDE - ADMINISTRAÇÃO PRÓPRIA	-	-	-	-	-
RETENÇÕES - ENTIDADES REPRESENTATIVAS DE	-	-	-	-	-
RETENÇÕES - PLANOS DE SEGUROS	-	-	-	-	-
RETENÇÕES - EMPRÉSTIMOS E FINANCIAMENTOS	-	-	-	-	-
RETENÇÕES RELATIVA A VALE TRANSPORTE	-	-	-	-	-
RETENÇÕES RELATIVA A VALE ALIMENTAÇÃO	-	-	-	-	-
TOTAL	5.416.815,16	4.887.088,93	7.764.079,50	169.597,95	2.370.226,64



BALANÇO GERAL 2024

DEMONSTRAÇÃO DO FLUXO DE CAIXA
32101 - SECRETARIA MUNICIPAL DA CULTURA DE FORTALEZA

EXERCÍCIO: 2024

PERÍODO(ATÉ MÊS): DEZEMBRO

A. QUADRO PRINCIPAL	EXERCÍCIO ATUAL	EXERCÍCIO ANTERIOR
FLUXOS DE CAIXA DAS ATIVIDADES OPERACIONAIS (I)	(102.285,07)	(94.590,20)
INGRESSOS	66.230.507,71	50.731.001,84
Impostos, Taxas e Contribuições de Melhoria	-	-
Receita de Contribuições	-	-
Receita Patrimonial	-	-
Receita Agropecuária	-	-
Receita Industrial	-	-
Receita de Serviços	-	-
Remuneração das Disponibilidades	33.351,34	71.128,80
Transferências Recebidas	57.841,42	54.111,68
Outras Receitas/Ingressos Operacionais	66.139.314,95	50.605.761,36
Outras Receitas Derivadas e Originárias	-	-
Depósitos Terceiros Passivos - Recebidos	-	-
Recebimentos de Consignações	2.914.574,56	1.987.275,01
Transferências Financeiras Recebidas	63.224.740,39	48.618.486,35
Outros Recebimentos Extraorçamentários	-	-
DESEMBOLSOS	66.332.792,78	50.825.592,04
Pessoal e Demais Despesas	40.786.570,90	28.640.041,33
Juros e Encargos da Dívida	-	-
Transferências Concedidas	22.284.712,45	14.777.359,06
Outros Desembolsos Operacionais	3.261.509,43	7.408.191,65
Depósitos Terceiros Passivos - Devolução	153,00	-
Pagamentos de Consignações	3.000.871,88	1.874.602,35
Transferências Financeiras Concedidas	260.484,55	5.533.589,30
Outros Pagamentos Extra Orçamentários	-	-
FLUXOS DE CAIXA DAS ATIVIDADES DE INVESTIMENTO (II)	(480.184,39)	(177.766,10)
INGRESSOS	-	-
Alienações de Bens	-	-
Amortização de Empréstimos e Financiamentos Concedidos	-	-
Outros Ingressos de Investimentos	-	-
DESEMBOLSOS	480.184,39	177.766,10
Aquisição de Ativo não Circulante	480.184,39	177.766,10
Concessão de Empréstimos e Financiamentos	-	-
Outros Desembolsos de Investimentos	-	-
FLUXOS DE CAIXA DAS ATIVIDADES DE FINANCIAMENTO (III)	-	-
INGRESSOS	-	-
Operações de Crédito	-	-
Integralização do Capital Social de Empresas Dependentes	-	-
Outros Ingressos de Financiamentos	-	-
DESEMBOLSOS	-	-
Amortização/Refinanciamento da Dívida	-	-
Outros desembolsos de financiamento	-	-
GERAÇÃO LÍQUIDA DE CAIXA E EQUIVALENTE DE CAIXA (I+II+III)	(582.469,46)	(272.356,30)
CAIXA E EQUIVALENTE DE CAIXA INICIAL	654.686,22	927.042,52
CAIXA E EQUIVALENTE DE CAIXA FINAL	72.216,76	654.686,22



DEMONSTRAÇÃO DO FLUXO DE CAIXA
32101 - SECRETARIA MUNICIPAL DA CULTURA DE FORTALEZA

B. QUADRO DE TRANSFERÊNCIAS RECEBIDAS E CONCEDIDAS	EXERCÍCIO ATUAL	EXERCÍCIO ANTERIOR
Intergovernamentais	57.841,42	54.111,68
da União	57.841,42	54.111,68
de Estados e Distrito Federal	-	-
de Municípios	-	-
Intragovernamentais	-	-
Outras Transferências Recebidas	-	-
Total das Transferências Recebidas	57.841,42	54.111,68
Intergovernamentais	-	-
a União	-	-
a Estados e ao Distrito Federal	-	-
a Municípios	-	-
a Consórcios Públicos	-	-
Intragovernamentais	575.262,22	561.316,66
Outras Transferências Concedidas	21.709.450,23	14.216.042,40
Total das Transferências Concedidas	22.284.712,45	14.777.359,06
C. QUADRO DE DESEMBOLSOS DE PESSOAL E DEMAIS DESPESAS POR FUNÇÃO	EXERCÍCIO ATUAL	EXERCÍCIO ANTERIOR
Legislativa	-	-
Judiciária	-	-
Essencial à Justiça	-	-
Administração	-	-
Defesa Nacional	-	-
Segurança Pública	-	-
Relações Exteriores	-	-
Assistência Social	-	-
Previdência Social	-	-
Saúde	-	-
Trabalho	-	-
Educação	-	-
Cultura	40.786.570,90	28.640.041,33
Direitos da Cidadania	-	-
Urbanismo	-	-
Habitação	-	-
Saneamento	-	-
Gestão Ambiental	-	-
Ciência e Tecnologia	-	-
Agricultura	-	-
Organização Agrária	-	-
Indústria	-	-
Comércio e Serviços	-	-
Comunicações	-	-
Energia	-	-
Transporte	-	-
Desporto e Lazer	-	-
Encargos Especiais	-	-
Total dos Desembolsos de Pessoal e Demais Despesas por Função	40.786.570,90	28.640.041,33
D. QUADRO DE JUROS E ENCARGOS DA DÍVIDA	EXERCÍCIO ATUAL	EXERCÍCIO ANTERIOR
Juros e Correção Monetária da Dívida Interna	-	-
Juros e Correção Monetária da Dívida Externa	-	-
Outros Encargos da Dívida	-	-
Total dos Juros e Encargos da Dívida	-	-

SECRETARIA MUNICIPAL DA GESTÃO
REGIONAL
(33101 - SEGER)



DEMONSTRATIVO DA RECEITA E DESPESA SEGUNDO AS CATEGORIAS ECONÔMICAS - ANEXO 01 DA LEI 4.320/64
33101 - SECRETARIA MUNICIPAL DA GESTÃO REGIONAL

EXERCÍCIO: 2024 PERÍODO(ATÉ MÊS): DEZEMBRO

RECEITAS		DESPESAS	
RECEITAS CORRENTES	240.509,69	DESPESAS CORRENTES	242.161.276,32
Impostos, Taxas, Contribuições de Melhoria	-	Pessoal e Encargos Sociais	96.823.460,56
Receita de Contribuições	-	Juros e Encargos da Dívida	-
Receita Patrimonial	240.509,69	Outras Despesas Correntes	145.337.815,76
Receita Agropecuária	-		
Receita Industrial	-		
Receita de Serviços	-		
Transferências Correntes	-		
Outras Receitas Correntes	-		
Dedução para Formação do FUNDEB	-		
SUPERÁVIT CORRENTE	-	DÉFICIT CORRENTE	241.920.766,63
RECEITAS DE CAPITAL	-	DESPESAS DE CAPITAL	213.113.097,06
Operações de Crédito	-	Investimento	213.113.097,06
Alienação de Bens	-	Inversões Financeira	-
Amortizações de Empréstimos	-	Amortização da Dívida	-
Transferências de Capital	-		
Outras Receitas de Capital	-		
REPASSE RECEBIDO	446.739.807,84	REPASSE CONCEDIDO	809.799,96
TOTAL DA RECEITA	446.980.317,53	TOTAL DA DESPESA	456.084.173,34
DÉFICIT	9.103.855,81	SUPERÁVIT	-
TOTAL	456.084.173,34	TOTAL	456.084.173,34

RESUMO

RECEITAS		DESPESAS	
RECEITAS CORRENTES	240.509,69	DESPESAS CORRENTES	242.161.276,32
RECEITAS DE CAPITAL	-	DESPESAS DE CAPITAL	213.113.097,06
REPASSE RECEBIDO	446.739.807,84	REPASSE CONCEDIDO	809.799,96
DÉFICIT	9.103.855,81	SUPERÁVIT	-
TOTAL	456.084.173,34	TOTAL	456.084.173,34



33101 - SECRETARIA MUNICIPAL DA GESTÃO REGIONAL

NATUREZA DA DESPESA

CÓDIGO	ESPECIFICAÇÃO	ELEMENTO	MODALIDADE	CATEGORIA / GRUPO
3.0.00.00	DESPESAS CORRENTES			242.161.276,32
3.1.00.00	PESSOAL E ENCARGOS SOCIAIS			96.823.460,56
3.1.90.00	APLICACOES DIRETAS		82.919.774,00	
3.1.90.07	CONTRIBUICAO A ENTIDADES FECHADAS DE PREVIDENCIA			
3.1.90.11	VENCIMENTOS E VANTAGENS FIXAS - PESSOAL CIVIL	78.238.541,22		
3.1.90.13	CONTRIBUICOES PATRONAIS	4.078.742,06		
3.1.90.16	OUTRAS DESPESAS VARIAVEIS - PESSOAL CIVIL	211.411,48		
3.1.90.92	DESPESAS DE EXERCICIOS ANTERIORES	309.946,05		
3.1.90.94	INDENIZACOES RESTITUICOES TRABALHISTAS			
3.1.90.96	RESSARCIMENTO DESPESAS DE PESSOAL REQUISITADO	81.133,19		
3.1.91.00	APLICACOES DIRETAS DECORRENTES DE OPERACOES INTRA-ORÇAMENTARIAS		13.903.686,56	
3.1.91.13	CONTRIBUICOES PATRONAIS	13.903.686,56		
3.1.91.92	DESPESAS DE EXERCICIOS ANTERIORES			
3.3.00.00	OUTRAS DESPESAS CORRENTES			145.337.815,76
3.3.50.00	TRANSFERENCIAS DE INSTITUICOES PRIVADAS		600.000,00	
3.3.50.41	CONTRIBUICOES	600.000,00		
3.3.90.00	APLICACOES DIRETAS		144.734.036,82	
3.3.90.08	OUTROS BENEFICIOS ASSISTENCIAIS	4.869,87		
3.3.90.14	DIARIAS - CIVIL			
3.3.90.30	MATERIAL DE CONSUMO	626.590,06		
3.3.90.35	SERVICOS DE CONSULTORIA			
3.3.90.36	OUTROS SERVICOS DE TERCEIROS - PESSOA FISICA	3.066.537,55		
3.3.90.39	OUTROS SERVICOS DE TERCEIROS - PESSOA JURIDICA	104.836.259,49		
3.3.90.40	SERVICOS DE TECNOLOGIA DA INFORMACAO E COMUNICACAO - PESSOA JURIDICA	7.378.632,47		
3.3.90.46	AUXILIO-ALIMENTACAO	2.278.484,70		
3.3.90.47	OBRIGACOES TRIBUTARIAS CONTRIBUTIVAS	6.305,94		
3.3.90.49	AUXILIO-TRANSPORTE	24.561,00		
3.3.90.92	DESPESAS DE EXERCICIOS ANTERIORES	26.510.968,43		
3.3.90.93	INDENIZACOES E RESTITUICOES	827,31		
3.3.91.00	APLICACOES DIRETAS DECORRENTES DE OPERACOES INTRA-ORÇAMENTARIAS		3.778,94	
3.3.91.39	OUTROS SERVICOS DE TERCEIROS - PESSOA JURIDICA	3.778,94		
4.0.00.00	DESPESAS DE CAPITAL			213.113.097,06
4.4.00.00	INVESTIMENTOS			213.113.097,06
4.4.90.00	APLICACOES DIRETAS		213.113.097,06	
4.4.90.39	OUTROS SERVICOS DE TERCEIROS - PESSOA JURIDICA	200.479.264,84		
4.4.90.51	OBRAS E INSTALACOES	780.867,13		
4.4.90.52	EQUIPAMENTOS E MATERIAL PERMANENTE	2.566.222,32		
4.4.90.92	DESPESAS DE EXERCICIOS ANTERIORES	9.243.289,74		
4.4.90.93	INDENIZACOES E RESTITUICOES	43.453,03		
TOTAL				455.274.373,38

BALANÇO GERAL 2024

PREFEITURA MUNICIPAL DE FORTALEZA
 RECEITA SEGUNDO AS CATEGORIAS ECONÔMICAS - ANEXO 2 DA LEI 4.320/64
 33101 - SECRETARIA MUNICIPAL DA GESTÃO REGIONAL

Exercício 2024

Cod. Receita	Desc. Receita	Desdobramento	Origem	Categoria Econômica
1000000000	RECEITAS CORRENTES			240.509,69
1300000000	RECEITA PATRIMONIAL			
1320000000	VALORES MOBILIÁRIOS	240.509,69	240.509,69	
1321000000	JUROS E CORREÇÕES MONETÁRIAS	240.509,69		
1321010000	REMUNERAÇÃO DE DEPOSITOS BANCÁRIOS	240.509,69		
1321010100	REMUNERACAO DE DEPOSITOS BANCARIOS - PRINCIPAL	240.509,69		
2000000000	RECEITAS DE CAPITAL			
2400000000	TRANSFERÊNCIAS DE CAPITAL			
2410000000	TRANSFERÊNCIAS DA UNIÃO E DE SUAS ENTIDADES			
2414000000	TRANSFERÊNCIAS DE CONVÊNIO DA UNIÃO E DE SUAS ENTIDADES			
2414990000	OUTRAS TRANSFERÊNCIAS DE CONVÊNIO DA UNIÃO E DE SUAS ENTIDADES			
2414990100	OUTRAS TRANSFERÊNCIAS DE CONVÊNIO DA UNIÃO E DE SUAS ENTIDADES - PRINCIPAL			
TOTAL				240.509,69



33101 - SECRETARIA MUNICIPAL DA GESTÃO REGIONAL

PROGRAMA DE TRABALHO

CODIGO	ESPECIFICAÇÃO	OPERAÇÃO ESPECIAL	PROJETO	ATIVIDADE	TOTAL
04.000.0000.0000.0000	ADMINISTRAÇÃO		1.007.425,98	112.577.331,50	113.584.757,48
04.121.0000.0000.0000	PLANEJAMENTO E ORÇAMENTO			1.029.270,93	1.029.270,93
04.121.0001.0000.0000	GESTÃO E MANUTENÇÃO			1.029.270,93	1.029.270,93
04.121.0001.2371.0000	GESTÃO E MANUTENÇÃO DA COORDENADORIA DA PARTICIPAÇÃO SOCIAL			1.029.270,93	1.029.270,93
04.121.0001.2371.0001	GESTÃO E MANUTENÇÃO DA COORDENADORIA DA PARTICIPAÇÃO SOCIAL			1.029.270,93	1.029.270,93
04.122.0000.0000.0000	ADMINISTRAÇÃO GERAL		8.238,48	111.548.060,57	111.556.299,05
04.122.0001.0000.0000	GESTÃO E MANUTENÇÃO		8.238,48	111.548.060,57	111.556.299,05
04.122.0001.1796.0000	AQUISIÇÃO DE EQUIPAMENTOS, MOBILIÁRIOS E VEÍCULOS		8.238,48		8.238,48
04.122.0001.1796.0036	AQUISIÇÃO DE EQUIPAMENTOS, MOBILIÁRIOS E VEÍCULOS		8.238,48		8.238,48
04.122.0001.2016.0000	MANUTENÇÃO E FUNCIONAMENTO ADMINISTRATIVO			14.724.600,01	14.724.600,01
04.122.0001.2016.0044	MANUTENÇÃO E FUNCIONAMENTO ADMINISTRATIVO			14.724.600,01	14.724.600,01
04.122.0001.2195.0000	REMUNERAÇÃO DE PESSOAL ATIVO DO MUNICÍPIO E ENCARGOS SOCIAIS			96.823.460,56	96.823.460,56
04.122.0001.2195.0041	REMUNERAÇÃO DE PESSOAL ATIVO DO MUNICÍPIO E ENCARGOS SOCIAIS			96.823.460,56	96.823.460,56
04.126.0000.0000.0000	TECNOLOGIA DA INFORMAÇÃO		999.187,50		999.187,50
04.126.0001.0000.0000	GESTÃO E MANUTENÇÃO		999.187,50		999.187,50
04.126.0001.1005.0000	AQUISIÇÃO E IMPLANTAÇÃO DE PRODUTOS E SERVIÇOS DE TI		999.187,50		999.187,50
04.126.0001.1005.0033	AQUISIÇÃO E IMPLANTAÇÃO DE PRODUTOS E SERVIÇOS DE TI		999.187,50		999.187,50
10.000.0000.0000.0000	SAÚDE		33.233.224,20		33.233.224,20
10.451.0000.0000.0000	INFRA-ESTRUTURA URBANA		33.233.224,20		33.233.224,20
10.451.0209.0000.0000	INFRA-ESTRUTURA DE EQUIPAMENTOS E PREDIOS PÚBLICOS		33.233.224,20		33.233.224,20
10.451.0209.1447.0000	CONSTRUÇÃO, REFORMA E AMPLIAÇÃO DE EQUIPAMENTOS E EDIFICAÇÕES PÚBLICAS		33.233.224,20		33.233.224,20
10.451.0209.1447.0003	CONSTRUÇÃO, REFORMA E AMPLIAÇÃO DE EQUIPAMENTOS DE SAÚDE		33.233.224,20		33.233.224,20
15.000.0000.0000.0000	URBANISMO		64.309.905,99	224.249.117,01	288.559.023,00
15.451.0000.0000.0000	INFRA-ESTRUTURA URBANA		64.309.905,99	205.520.725,01	269.830.631,00
15.451.0014.0000.0000	FORTALEZA LIMPA			88.219.918,31	88.219.918,31
15.451.0014.2984.0000	LIMPEZA, MANUTENÇÃO DE RUAS, AVENIDAS, CANTEIROS E PRACAS			88.219.918,31	88.219.918,31
15.451.0014.2984.0001	LIMPEZA, MANUTENÇÃO DE RUAS, AVENIDAS, CANTEIROS E PRACAS			88.219.918,31	88.219.918,31
15.451.0101.0000.0000	INFRA-ESTRUTURA URBANA E VIÁRIA			117.300.806,70	117.300.806,70
15.451.0101.2385.0000	CONSERVAÇÃO DA INFRA-ESTRUTURA VIÁRIA			117.300.806,70	117.300.806,70
15.451.0101.2385.0003	CONSERVAÇÃO DA INFRA-ESTRUTURA URBANA E VIÁRIA			117.300.806,70	117.300.806,70
15.451.0209.0000.0000	INFRA-ESTRUTURA DE EQUIPAMENTOS E PREDIOS PÚBLICOS		64.309.905,99		64.309.905,99
15.451.0209.1149.0000	AMPLIAÇÃO, REFORMA E URBANIZAÇÃO DE ESPAÇOS PÚBLICOS		48.884.407,34		48.884.407,34
15.451.0209.1149.0001	AMPLIAÇÃO, REFORMA E URBANIZAÇÃO DE ESPAÇOS PÚBLICOS		48.884.407,34		48.884.407,34
15.451.0209.1447.0000	CONSTRUÇÃO, REFORMA E AMPLIAÇÃO DE EQUIPAMENTOS E EDIFICAÇÕES PÚBLICAS		15.425.498,65		15.425.498,65
15.451.0209.1447.0002	CONSTRUÇÃO, REFORMA E AMPLIAÇÃO DE EQUIPAMENTOS E EDIFICAÇÕES PÚBLICAS		15.425.498,65		15.425.498,65
15.452.0000.0000.0000	SERVIÇOS URBANOS			18.728.392,00	18.728.392,00
15.452.0209.0000.0000	INFRA-ESTRUTURA DE EQUIPAMENTOS E PREDIOS PÚBLICOS			18.728.392,00	18.728.392,00
15.452.0209.2533.0000	MANUTENÇÃO DOS SERVIÇOS URBANOS			18.728.392,00	18.728.392,00
15.452.0209.2533.0002	MANUTENÇÃO DOS SERVIÇOS URBANOS			18.728.392,00	18.728.392,00
18.000.0000.0000.0000	GESTÃO AMBIENTAL		19.897.368,70		19.897.368,70
18.541.0000.0000.0000	PRESERVAÇÃO E CONSERVAÇÃO AMBIENTAL		19.897.368,70		19.897.368,70
18.541.0014.0000.0000	FORTALEZA LIMPA		19.897.368,70		19.897.368,70
18.541.0014.1139.0000	LIMPEZA E DESOBSTRUÇÃO DE LAGOAS, CANAIS, RIACHOS E BUEIROS		19.897.368,70		19.897.368,70
18.541.0014.1139.0001	LIMPEZA E DESOBSTRUÇÃO DE LAGOAS, CANAIS, RIACHOS E BUEIROS		19.897.368,70		19.897.368,70
TOTAL			118.447.924,87	336.826.448,51	455.274.373,38

33101 - SECRETARIA MUNICIPAL DA GESTÃO REGIONAL

PROGRAMA DE TRABALHO

CÓDIGO	ESPECIFICAÇÃO	OPERAÇÃO ESPECIAL	PROJETO	ATIVIDADE	TOTAL
04.000.0000.0000.0000	ADMINISTRAÇÃO		1.007.425,98	112.577.331,50	113.584.757,48
04.121.0000.0000.0000	PLANEJAMENTO E ORÇAMENTO			1.029.270,93	1.029.270,93
04.121.0001.0000.0000	GESTÃO E MANUTENÇÃO			1.029.270,93	1.029.270,93
04.121.0001.2371.0000	GESTÃO E MANUTENÇÃO DA COORDENADORIA DA PARTICIPAÇÃO SOCIAL			1.029.270,93	1.029.270,93
04.121.0001.2371.0001	GESTÃO E MANUTENÇÃO DA COORDENADORIA DA PARTICIPAÇÃO SOCIAL			1.029.270,93	1.029.270,93
04.122.0000.0000.0000	ADMINISTRAÇÃO GERAL		8.238,48	111.548.060,57	111.556.299,05
04.122.0001.0000.0000	GESTÃO E MANUTENÇÃO		8.238,48	111.548.060,57	111.556.299,05
04.122.0001.1796.0000	AQUISIÇÃO DE EQUIPAMENTOS, MOBILIÁRIOS E VEÍCULOS		8.238,48		8.238,48
04.122.0001.1796.0036	AQUISIÇÃO DE EQUIPAMENTOS, MOBILIÁRIOS E VEÍCULOS		8.238,48		8.238,48
04.122.0001.2016.0000	MANUTENÇÃO E FUNCIONAMENTO ADMINISTRATIVO			14.724.600,01	14.724.600,01
04.122.0001.2016.0044	MANUTENÇÃO E FUNCIONAMENTO ADMINISTRATIVO			14.724.600,01	14.724.600,01
04.122.0001.2195.0000	REMUNERAÇÃO DE PESSOAL ATIVO DO MUNICÍPIO E ENCARGOS SOCIAIS			96.823.460,56	96.823.460,56
04.122.0001.2195.0041	REMUNERAÇÃO DE PESSOAL ATIVO DO MUNICÍPIO E ENCARGOS SOCIAIS			96.823.460,56	96.823.460,56
04.126.0000.0000.0000	TECNOLOGIA DA INFORMAÇÃO		999.187,50		999.187,50
04.126.0001.0000.0000	GESTÃO E MANUTENÇÃO		999.187,50		999.187,50
04.126.0001.1005.0000	AQUISIÇÃO E IMPLANTAÇÃO DE PRODUTOS E SERVIÇOS DE TI		999.187,50		999.187,50
04.126.0001.1005.0033	AQUISIÇÃO E IMPLANTAÇÃO DE PRODUTOS E SERVIÇOS DE TI		999.187,50		999.187,50
10.000.0000.0000.0000	SAÚDE		33.233.224,20		33.233.224,20
10.451.0000.0000.0000	INFRA-ESTRUTURA URBANA		33.233.224,20		33.233.224,20
10.451.0209.0000.0000	INFRA-ESTRUTURA DE EQUIPAMENTOS E PREDIOS PÚBLICOS		33.233.224,20		33.233.224,20
10.451.0209.1447.0000	CONSTRUÇÃO, REFORMA E AMPLIAÇÃO DE EQUIPAMENTOS E EDIFICAÇÕES PÚBLICAS		33.233.224,20		33.233.224,20
10.451.0209.1447.0003	CONSTRUÇÃO, REFORMA E AMPLIAÇÃO DE EQUIPAMENTOS DE SAÚDE		33.233.224,20		33.233.224,20
15.000.0000.0000.0000	URBANISMO		64.309.905,99	224.249.117,01	288.559.023,00
15.451.0000.0000.0000	INFRA-ESTRUTURA URBANA		64.309.905,99	205.520.725,01	269.830.631,00
15.451.0014.0000.0000	FORTALEZA LIMPA			88.219.918,31	88.219.918,31
15.451.0014.2984.0000	LIMPEZA, MANUTENÇÃO DE RUAS, AVENIDAS, CANTEIROS E PRACAS			88.219.918,31	88.219.918,31
15.451.0014.2984.0001	LIMPEZA, MANUTENÇÃO DE RUAS, AVENIDAS, CANTEIROS E PRACAS			88.219.918,31	88.219.918,31
15.451.0101.0000.0000	INFRA-ESTRUTURA URBANA E VIÁRIA			117.300.806,70	117.300.806,70
15.451.0101.2385.0000	CONSERVAÇÃO DA INFRA-ESTRUTURA VIÁRIA			117.300.806,70	117.300.806,70
15.451.0101.2385.0003	CONSERVAÇÃO DA INFRA-ESTRUTURA URBANA E VIÁRIA			117.300.806,70	117.300.806,70
15.451.0209.0000.0000	INFRA-ESTRUTURA DE EQUIPAMENTOS E PREDIOS PÚBLICOS		64.309.905,99		64.309.905,99
15.451.0209.1149.0000	AMPLIAÇÃO, REFORMA E URBANIZAÇÃO DE ESPAÇOS PÚBLICOS		48.884.407,34		48.884.407,34
15.451.0209.1149.0001	AMPLIAÇÃO, REFORMA E URBANIZAÇÃO DE ESPAÇOS PÚBLICOS		48.884.407,34		48.884.407,34
15.451.0209.1447.0000	CONSTRUÇÃO, REFORMA E AMPLIAÇÃO DE EQUIPAMENTOS E EDIFICAÇÕES PÚBLICAS		15.425.498,65		15.425.498,65
15.451.0209.1447.0002	CONSTRUÇÃO, REFORMA E AMPLIAÇÃO DE EQUIPAMENTOS E EDIFICAÇÕES PÚBLICAS		15.425.498,65		15.425.498,65
15.452.0000.0000.0000	SERVIÇOS URBANOS			18.728.392,00	18.728.392,00
15.452.0209.0000.0000	INFRA-ESTRUTURA DE EQUIPAMENTOS E PREDIOS PÚBLICOS			18.728.392,00	18.728.392,00
15.452.0209.2533.0000	MANUTENÇÃO DOS SERVIÇOS URBANOS			18.728.392,00	18.728.392,00
15.452.0209.2533.0002	MANUTENÇÃO DOS SERVIÇOS URBANOS			18.728.392,00	18.728.392,00
18.000.0000.0000.0000	GESTÃO AMBIENTAL		19.897.368,70		19.897.368,70
18.541.0000.0000.0000	PRESERVAÇÃO E CONSERVAÇÃO AMBIENTAL		19.897.368,70		19.897.368,70
18.541.0014.0000.0000	FORTALEZA LIMPA		19.897.368,70		19.897.368,70
18.541.0014.1139.0000	LIMPEZA E DESOBSTRUÇÃO DE LAGOAS, CANAIS, RIACHOS E BUEIROS		19.897.368,70		19.897.368,70
18.541.0014.1139.0001	LIMPEZA E DESOBSTRUÇÃO DE LAGOAS, CANAIS, RIACHOS E BUEIROS		19.897.368,70		19.897.368,70
TOTAL			118.447.924,87	336.826.448,51	455.274.373,38

33101 - SECRETARIA MUNICIPAL DA GESTÃO REGIONAL

PROGRAMA DE TRABALHO

CODIGO	ESPECIFICACAO	ORDINARIO	VINCULADO	TOTAL
04.000.0000.0000.0000	ADMINISTRACAO	113.584.757,48		113.584.757,48
04.121.0000.0000.0000	PLANEJAMENTO E ORCAMENTO	1.029.270,93		1.029.270,93
04.121.0001.0000.0000	GESTAO E MANUTENCAO	1.029.270,93		1.029.270,93
04.121.0001.2371.0000	GESTAO E MANUTENCAO DA COORDENADORIA DA PARTICIPACAO SOCIAL	1.029.270,93		1.029.270,93
04.121.0001.2371.0001	GESTAO E MANUTENCAO DA COORDENADORIA DA PARTICIPACAO SOCIAL	1.029.270,93		1.029.270,93
04.122.0000.0000.0000	ADMINISTRACAO GERAL	111.556.299,05		111.556.299,05
04.122.0001.0000.0000	GESTAO E MANUTENCAO	111.556.299,05		111.556.299,05
04.122.0001.1796.0000	AQUISICAO DE EQUIPAMENTOS, MOBILIARIOS E VEICULOS	8.238,48		8.238,48
04.122.0001.1796.0036	AQUISICAO DE EQUIPAMENTOS, MOBILIARIOS E VEICULOS	8.238,48		8.238,48
04.122.0001.2016.0000	MANUTENCAO E FUNCIONAMENTO ADMINISTRATIVO	14.724.600,01		14.724.600,01
04.122.0001.2016.0044	MANUTENCAO E FUNCIONAMENTO ADMINISTRATIVO	14.724.600,01		14.724.600,01
04.122.0001.2195.0000	REMUNERACAO DE PESSOAL ATIVO DO MUNICIPIO E ENCARGOS SOCIAIS	96.823.460,56		96.823.460,56
04.122.0001.2195.0041	REMUNERACAO DE PESSOAL ATIVO DO MUNICIPIO E ENCARGOS SOCIAIS	96.823.460,56		96.823.460,56
04.126.0000.0000.0000	TECNOLOGIA DA INFORMACAO	999.187,50		999.187,50
04.126.0001.0000.0000	GESTAO E MANUTENCAO	999.187,50		999.187,50
04.126.0001.1005.0000	AQUISICAO E IMPLANTACAO DE PRODUTOS E SERVICOS DE TI	999.187,50		999.187,50
04.126.0001.1005.0033	AQUISICAO E IMPLANTACAO DE PRODUTOS E SERVICOS DE TI	999.187,50		999.187,50
10.000.0000.0000.0000	SAUDE		33.233.224,20	33.233.224,20
10.451.0000.0000.0000	INFRA-ESTRUTURA URBANA		33.233.224,20	33.233.224,20
10.451.0209.0000.0000	INFRA-ESTRUTURA DE EQUIPAMENTOS E PREDIOS PUBLICOS		33.233.224,20	33.233.224,20
10.451.0209.1447.0000	CONSTRUCAO, REFORMA E AMPLIACAO DE EQUIPAMENTOS E EDIFICACOES PUBLICAS		33.233.224,20	33.233.224,20
10.451.0209.1447.0003	CONSTRUCAO, REFORMA E AMPLIACAO DE EQUIPAMENTOS DE SAUDE		33.233.224,20	33.233.224,20
15.000.0000.0000.0000	URBANISMO	113.943.712,03	174.615.310,97	288.559.023,00
15.451.0000.0000.0000	INFRA-ESTRUTURA URBANA	95.215.320,03	174.615.310,97	269.830.631,00
15.451.0014.0000.0000	FORTALEZA LIMPA	88.219.918,31		88.219.918,31
15.451.0014.2984.0000	LIMPEZA, MANUTENCAO DE RUAS, AVENIDAS, CANTEIROS E PRACAS	88.219.918,31		88.219.918,31
15.451.0014.2984.0001	LIMPEZA, MANUTENCAO DE RUAS, AVENIDAS, CANTEIROS E PRACAS	88.219.918,31		88.219.918,31
15.451.0101.0000.0000	INFRA-ESTRUTURA URBANA E VIARIA		117.300.806,70	117.300.806,70
15.451.0101.2385.0000	CONSERVACAO DA INFRA-ESTRUTURA VIARIA		117.300.806,70	117.300.806,70
15.451.0101.2385.0003	CONSERVACAO DA INFRA-ESTRUTURA URBANA E VIARIA		117.300.806,70	117.300.806,70
15.451.0209.0000.0000	INFRA-ESTRUTURA DE EQUIPAMENTOS E PREDIOS PUBLICOS	6.995.401,72	57.314.504,27	64.309.905,99
15.451.0209.1149.0000	AMPLIACAO, REFORMA E URBANIZACAO DE ESPACOS PUBLICOS	1.739.078,31	47.145.329,03	48.884.407,34
15.451.0209.1149.0001	AMPLIACAO, REFORMA E URBANIZACAO DE ESPACOS PUBLICOS	1.739.078,31	47.145.329,03	48.884.407,34
15.451.0209.1447.0000	CONSTRUCAO, REFORMA E AMPLIACAO DE EQUIPAMENTOS E EDIFICACOES PUBLICAS	5.256.323,41	10.169.175,24	15.425.498,65
15.451.0209.1447.0002	CONSTRUCAO, REFORMA E AMPLIACAO DE EQUIPAMENTOS E EDIFICACOES PUBLICAS	5.256.323,41	10.169.175,24	15.425.498,65
15.452.0000.0000.0000	SERVICOS URBANOS	18.728.392,00		18.728.392,00
15.452.0209.0000.0000	INFRA-ESTRUTURA DE EQUIPAMENTOS E PREDIOS PUBLICOS	18.728.392,00		18.728.392,00
15.452.0209.2533.0000	MANUTENCAO DOS SERVICOS URBANOS	18.728.392,00		18.728.392,00
15.452.0209.2533.0002	MANUTENCAO DOS SERVICOS URBANOS	18.728.392,00		18.728.392,00
18.000.0000.0000.0000	GESTAO AMBIENTAL	19.897.368,70		19.897.368,70
18.541.0000.0000.0000	PRESERVACAO E CONSERVACAO AMBIENTAL	19.897.368,70		19.897.368,70
18.541.0014.0000.0000	FORTALEZA LIMPA	19.897.368,70		19.897.368,70
18.541.0014.1139.0000	LIMPEZA E DESOBSTRUCAO DE LAGOAS, CANAIS, RIACHOS E BUEIROS	19.897.368,70		19.897.368,70
18.541.0014.1139.0001	LIMPEZA E DESOBSTRUCAO DE LAGOAS, CANAIS, RIACHOS E BUEIROS	19.897.368,70		19.897.368,70
	TOTAL	247.425.838,21	207.848.535,17	455.274.373,38

PREFEITURA MUNICIPAL DE FORTALEZA

33101 - SECRETARIA MUNICIPAL DA GESTAO REGIONAL

EXERCÍCIO DE 2024

ANEXO 9

ORÇAMENTO GERAL

DEMONSTRATIVO DAS DESPESAS POR ÓRGÃO E FUNÇÃO

	LEGISLATIVA	JUDICIARIA	ESSENCIAL A JUSTICA	ADMINISTRACAO
SECRETARIA MUNICIPAL DA GESTAO REGIONAL	-	-	-	113.584.757,48
	SEGURANCA PUBLICA	ASSISTENCIA SOCIAL	PREVIDENCIA SOCIAL	SAUDE
SECRETARIA MUNICIPAL DA GESTAO REGIONAL	-	-	-	33.233.224,20
	TRABALHO	EDUCACAO	CULTURA	DIREITOS DA CIDADANIA
SECRETARIA MUNICIPAL DA GESTAO REGIONAL	-	-	-	-
	URBANISMO	HABITACAO	SANEAMENTO	GESTAO AMBIENTAL
SECRETARIA MUNICIPAL DA GESTAO REGIONAL	288.559.023,00	-	-	19.897.368,70
	CIENCIA E TECNOLOGIA	COMERCIO E SERVICOS	COMUNICACOES	ENERGIA
SECRETARIA MUNICIPAL DA GESTAO REGIONAL	-	-	-	-
	TRANSPORTE	DESPORTO E LAZER	ENCARGOS ESPECIAIS	RESERVA DE CONTINGENCIA
SECRETARIA MUNICIPAL DA GESTAO REGIONAL	-	-	-	-
TOTAL				455.274.373,38



BALANÇO GERAL 2024

PREFEITURA MUNICIPAL DE FORTALEZA
 DEMONSTRATIVO DA RECEITA ORÇADA COM A ARRECADADA - ANEXO 10 DA LEI 4.320/64
 33101 - SECRETARIA MUNICIPAL DA GESTÃO REGIONAL

Exercício 2024

Codigo da Receita	Descrição da Receita	Previsão	Arrecadado	Diferença	
				Para Mais	Para Menos
1000000000	RECEITAS CORRENTES	-	240.509,69	240.509,69	
1300000000	RECEITA PATRIMONIAL	-	240.509,69	240.509,69	
1320000000	VALORES MOBILIÁRIOS	-	240.509,69	240.509,69	
1321000000	JUROS E CORREÇÕES MONETÁRIAS	-	240.509,69	240.509,69	
1321010000	REMUNERAÇÃO DE DEPOSITOS BANCÁRIOS	-	240.509,69	240.509,69	
1321010100	REMUNERACAO DE DEPOSITOS BANCARIOS - PRINCIPAL	-	240.509,69	240.509,69	
2000000000	RECEITAS DE CAPITAL	4.500.000,00	-		4.500.000,00
2400000000	TRANSFERÊNCIAS DE CAPITAL	4.500.000,00	-		4.500.000,00
2410000000	TRANSFERÊNCIAS DA UNIÃO E DE SUAS ENTIDADES	4.500.000,00	-		4.500.000,00
2414000000	TRANSFERÊNCIAS DE CONVÊNIO DA UNIÃO E DE SUAS ENTIDADES	4.500.000,00	-		4.500.000,00
2414990000	OUTRAS TRANSFERÊNCIAS DE CONVÊNIO DA UNIÃO E DE SUAS ENTIDADES	4.500.000,00	-		4.500.000,00
2414990100	OUTRAS TRANSFERÊNCIAS DE CONVÊNIO DA UNIÃO E DE SUAS ENTIDADES - PRINCIPAL	4.500.000,00	-		4.500.000,00
Total:		4.500.000,00	240.509,69	240.509,69	4.500.000,00



BALANÇO GERAL 2024

PREFEITURA MUNICIPAL DE FORTALEZA
ORÇAMENTO GERAL

EXERCÍCIO DE 2024

ANEXO 11

33101 - SECRETARIA MUNICIPAL DA GESTAO REGIONAL

NATUREZA DA DESPESA

CÓDIGO	ESPECIFICAÇÃO	CRÉDITOS ORÇAMENTÁRIOS E SUPLEMENTARES	CRÉDITOS ESPECIAIS E EXTRAORDINÁRIOS	ANULAÇÃO DE CRÉDITOS	TOTAL	REALIZADA EMPENHADA NO ANO	DIFERENÇA SALDO A EMPENHAR
3.0.0.0.00	DESPESAS CORRENTES	297.054.516,00	632.000,00	54.538.980,00	243.147.536,00	242.161.276,32	986.259,68
3.1.0.0.00	PESSOAL E ENCARGOS SOCIAIS	106.674.334,00		9.783.585,00	96.890.749,00	96.823.460,56	67.288,44
3.3.0.0.00	OUTRAS DESPESAS CORRENTES	190.380.182,00	632.000,00	44.755.395,00	146.256.787,00	145.337.815,76	918.971,24
4.0.0.0.00	DESPESAS DE CAPITAL	360.207.666,00		135.827.002,00	224.380.664,00	213.113.097,06	11.267.566,94
4.4.0.0.00	INVESTIMENTOS	360.207.666,00		135.827.002,00	224.380.664,00	213.113.097,06	11.267.566,94
	TOTAL	657.262.182,00	632.000,00	190.365.982,00	467.528.200,00	455.274.373,38	12.253.826,62



BALANÇO GERAL 2024

BALANÇO ORÇAMENTÁRIO
33101 - SECRETARIA MUNICIPAL DA GESTÃO REGIONAL
EXERCÍCIO: 2024 PERÍODO (ATÉ MÊS): DEZEMBRO

RECEITAS ORÇAMENTÁRIAS	PREVISÃO INICIAL (a)	PREVISÃO ATUALIZADA (b)	RECEITAS REALIZADAS (c)	SALDO (d) = (c-b)
RECEITAS CORRENTES (I)	-	4.000.000,00	240.509,69	(3.759.490,31)
Impostos, Taxas e Contribuições de Melhoria	-	-	-	-
Receita de Contribuições	-	-	-	-
Receita Patrimonial	-	4.000.000,00	240.509,69	(3.759.490,31)
Receita Agropecuária	-	-	-	-
Receita Industrial	-	-	-	-
Receita de Serviços	-	-	-	-
Transferências Correntes	-	-	-	-
Outras Receitas Correntes	-	-	-	-
RECEITAS DE CAPITAL (II)	4.500.000,00	4.500.000,00	-	(4.500.000,00)
Operações de Crédito	-	-	-	-
Alienação de Bens	-	-	-	-
Amortização de Empréstimos	-	-	-	-
Transferências de Capital	4.500.000,00	4.500.000,00	-	(4.500.000,00)
Outras Receitas de Capital	-	-	-	-
SUBTOTAL DAS RECEITAS (III) = (I + II)	4.500.000,00	8.500.000,00	240.509,69	(8.259.490,31)
OPERAÇÕES DE CRÉDITO / REFINANCIAMENTO (IV)	-	-	-	-
Operações de Crédito Internas	-	-	-	-
Mobiliária	-	-	-	-
Contratual	-	-	-	-
Operações de Crédito Externas	-	-	-	-
Mobiliária	-	-	-	-
Contratual	-	-	-	-
SUBTOTAL COM REFINANCIAMENTO (V) = (III + IV)	4.500.000,00	8.500.000,00	240.509,69	(8.259.490,31)
DÉFICIT (VI)	-	-	455.033.863,69	455.033.863,69
TOTAL (VII) = (V + VI)	4.500.000,00	8.500.000,00	455.274.373,38	446.774.373,38
SALDOS DE EXERCÍCIOS ANTERIORES (UTILIZADOS PARA CRÉDITOS ADICIONAIS)	-	103.288.823,00	103.288.823,00	-
Recursos Arrecadados em Exercícios Anteriores	-	-	-	-
Superávit Financeiro	-	103.288.823,00	103.288.823,00	-
Reabertura de Créditos Adicionais	-	-	-	-

DESPESAS ORÇAMENTÁRIAS	DOTAÇÃO INICIAL (e)	DOTAÇÃO ATUALIZADA (f)	DESPESAS EMPENHADAS (g)	DESPESAS LIQUIDADAS (h)	DESPESAS PAGAS (i)	SALDO DA DOTAÇÃO (j) = (f-g)
DESPESAS CORRENTES (VIII)	195.257.276,00	243.147.536,00	242.161.276,32	233.517.767,45	233.044.366,23	986.259,68
Pessoal e Encargos Sociais	93.383.334,00	96.890.749,00	96.823.460,56	96.813.274,53	96.508.853,31	67.288,44
Juros e Encargos da Dívida	-	-	-	-	-	-
Outras Despesas Correntes	101.873.942,00	146.256.787,00	145.337.815,76	136.704.492,92	136.535.512,92	918.971,24
DESPESAS DE CAPITAL (IX)	162.207.660,00	224.380.664,00	213.113.097,06	213.113.097,06	213.113.097,06	11.267.566,94
Investimentos	162.207.660,00	224.380.664,00	213.113.097,06	213.113.097,06	213.113.097,06	11.267.566,94
Inversões Financeiras	-	-	-	-	-	-
Amortização da Dívida	-	-	-	-	-	-
RESERVA DE CONTINGÊNCIA (X)	-	-	-	-	-	-
SUBTOTAL DAS DESPESAS (XI) = (VIII+IX+X)	357.464.936,00	467.528.200,00	455.274.373,38	446.630.864,51	446.157.463,29	12.253.826,62
AMORTIZAÇÃO DA DÍVIDA / REFINANCIAMENTO (XII)	-	-	-	-	-	-
Amortização da Dívida Interna	-	-	-	-	-	-
Dívida Mobiliária	-	-	-	-	-	-
Outras Dívidas	-	-	-	-	-	-
Amortização da Dívida Externa	-	-	-	-	-	-
Dívida Mobiliária	-	-	-	-	-	-
Outras Dívidas	-	-	-	-	-	-
SUBTOTAL COM REFINANCIAMENTO (XIII) = (XI+XII)	357.464.936,00	467.528.200,00	455.274.373,38	446.630.864,51	446.157.463,29	12.253.826,62
SUPERÁVIT (XIV)	-	-	-	-	-	-
TOTAL (XV) = (XIII + XIV)	357.464.936,00	467.528.200,00	455.274.373,38	446.630.864,51	446.157.463,29	12.253.826,62
RESERVA DO RPPS	-	-	-	-	-	-

RESTOS A PAGAR NÃO PROCESSADOS						
EXECUÇÃO DE RESTOS A PAGAR NÃO PROCESSADOS	INSCRITOS		LIQUIDADOS (c)	PAGOS (d)	CANCELADOS (e)	SALDO A PAGAR (f) = (a + b - d - e)
	EM EXERCÍCIOS ANTERIORES (a)	EM 31 DE DEZEMBRO DO EXERCÍCIO ANTERIOR (b)				
DESPESAS CORRENTES	38.519,52	609.703,21	609.451,08	609.451,08	252,13	38.519,52
Pessoal e Encargos Sociais	38.519,52	-	-	-	-	38.519,52
Juros e Encargos da Dívida	-	-	-	-	-	-
Outras Despesas Correntes	-	609.703,21	609.451,08	609.451,08	252,13	0,00
DESPESAS DE CAPITAL	300.345,32	2.676.773,10	2.589.836,08	2.589.836,08	87.309,34	299.973,00
Investimentos	300.345,32	2.676.773,10	2.589.836,08	2.589.836,08	87.309,34	299.973,00
Inversões Financeiras	-	-	-	-	-	-
Amortização da Dívida	-	-	-	-	-	-
TOTAL	338.864,84	3.286.476,31	3.199.287,16	3.199.287,16	87.561,47	338.492,52

RESTOS A PAGAR PROCESSADOS E NÃO PROCESSADOS LIQUIDADOS					
EXECUÇÃO DE RESTOS A PAGAR PROCESSADOS	INSCRITOS		PAGOS (c)	CANCELADOS (d)	SALDO A PAGAR (e) = (a + b - c - d)
	EM EXERCÍCIOS ANTERIORES (a)	EM 31 DE DEZEMBRO DO EXERCÍCIO ANTERIOR (b)			
DESPESAS CORRENTES	-	3.933.994,90	3.933.994,90	-	-
Pessoal e Encargos Sociais	-	313.468,58	313.468,58	-	-
Juros e Encargos da Dívida	-	-	-	-	-
Outras Despesas Correntes	-	3.620.526,32	3.620.526,32	-	-
DESPESAS DE CAPITAL	-	-	-	-	-
Investimentos	-	-	-	-	-
Inversões Financeiras	-	-	-	-	-
Amortização da Dívida	-	-	-	-	-
TOTAL	-	3.933.994,90	3.933.994,90	-	-



BALANÇO FINANCEIRO
33101 - SECRETARIA MUNICIPAL DA GESTÃO REGIONAL

EXERCÍCIO: 2024 SITUAÇÃO: EMPENHADO PERÍODO (ATÉ MÊS): DEZEMBRO

INGRESSOS	EXERCÍCIO ATUAL	EXERCÍCIO ANTERIOR
Receita Orçamentária (I)	240.509,69	391.375,78
Recursos Não Vinculados	129.614,01	129.245,67
Recursos Vinculados (EXCETO AO RPPS)	110.895,68	262.130,11
Recursos Vinculados à Educação	-	-
Recursos Vinculados à Saúde	-	-
Recursos Vinculados à Assistência Social	-	-
Recursos Vinculados à Previdência Social (EXCETO RPPS)	-	-
Demais Vinculações Decorrentes de Transferências	5.859,72	58.729,45
Demais Vinculações Legais	32.568,94	-
Outras Vinculações	72.467,02	203.400,66
Recursos Vinculados ao RPPS	-	-
Recursos Vinculados ao RPPS - Fundo em Capitalização (Plano Previdenciário)	-	-
Recursos Vinculados ao RPPS - Fundo em Repartição (Plano Financeiro)	-	-
Recursos Vinculados ao RPPS - Taxa de Administração	-	-
Transferências Financeiras Recebidas (II)	453.873.089,90	362.219.473,09
Transferências Recebidas para a Execução Orçamentária	446.739.807,84	345.420.527,25
Transferências Financeiras Recebidas Independentes de Execução Orçamentária	7.133.282,06	16.798.945,84
Transferências Recebidas para Aportes de recursos para o RPPS	-	-
Transferências Recebidas para Aportes de recursos para o RGPS	-	-
Outras Movimentações Financeiras Recebidas (III)	-	-
Resgate de Investimentos e Aplicações Financeiras	-	-
Desbloqueios de Valores em Caixa	-	-
Recebimentos Extraorçamentários (IV)	41.639.879,46	30.703.016,28
Inscrição de Restos a Pagar Não Processados	8.643.508,87	3.286.476,31
Inscrição de Restos a Pagar Processados	473.401,22	3.933.994,90
Depósitos Restituíveis e Valores Vinculados	32.522.969,37	23.482.545,07
Outros Recebimentos Extraorçamentários	-	-
Saldo do Exercício Anterior (V)	1.756.042,32	3.327.624,53
Caixa e Equivalentes de Caixa (exceto RPPS)	1.756.042,32	3.327.624,53
Caixa e Equivalentes de Caixa RPPS	-	-
Depósitos Restituíveis e Valores Vinculados	-	-
TOTAL (VI) = (I+II+III+IV+V)	497.509.521,37	396.641.489,68
DISPÊNDIOS	EXERCÍCIO ATUAL	EXERCÍCIO ANTERIOR
Despesa Orçamentária (VII)	455.274.373,38	353.979.475,61
Recursos Não Vinculados	247.425.838,21	258.823.322,28
Recursos Vinculados (EXCETO AO RPPS)	207.848.535,17	95.156.153,33
Recursos Destinados à Educação	-	-
Recursos Destinados à Saúde	-	-
Recursos Destinados à Assistência Social	-	-
Recursos Destinados à Previdência Social (EXCETO RPPS)	-	-
Demais Destinações Decorrentes de Transferências	32.061.310,21	36.295.090,07
Demais Destinações Legais	145.787.224,96	35.540.571,02
Outras Destinações	30.000.000,00	23.320.492,24
Recursos Vinculados ao RPPS	-	-
Recursos Vinculados ao RPPS - Fundo em Capitalização (Plano Previdenciário)	-	-
Recursos Vinculados ao RPPS - Fundo em Repartição (Plano Financeiro)	-	-
Recursos Vinculados ao RPPS - Taxa de Administração	-	-
Transferências Financeiras Concedidas (VIII)	809.799,96	509.676,13
Transferências Concedidas para a Execução Orçamentária	809.799,96	509.676,13
Transferências Financeiras Concedidas Independentes de Execução Orçamentária	-	-
Transferências Concedidas para Aportes de recursos para o RPPS	-	-
Transferências Concedidas para Aportes de recursos para o RGPS	-	-
Outras Movimentações Financeiras Concedidas (IX)	-	-
Transferências para Investimentos e Aplicações Financeiras	-	-
Bloqueios de Valores em Caixa	-	-
Pagamentos Extraorçamentários (X)	40.140.698,14	40.396.295,62
Pagamentos de Restos a Pagar Não Processados	3.199.287,16	1.953.176,51
Pagamentos de Restos a Pagar Processados	3.933.994,90	16.226.194,57
Depósitos Restituíveis e Valores Vinculados	33.007.416,08	22.216.924,54
Outros Pagamentos Extraorçamentários	-	-
Saldo para o Exercício Seguinte (XI)	1.284.649,89	1.756.042,32
Caixa e Equivalentes de Caixa (exceto RPPS)	277.595,05	1.756.042,32
Caixa e Equivalentes de Caixa RPPS	-	-
Depósitos Restituíveis e Valores Vinculados	1.007.054,84	-
TOTAL (XII) = (VII+VIII+IX+X+XI)	497.509.521,37	396.641.489,68



BALANÇO GERAL 2024

BALANÇO PATRIMONIAL
33101 - SECRETARIA MUNICIPAL DA GESTAO REGIONAL

EXERCÍCIO: 2024

PERÍODO(MÊS): Dezembro

ATIVO	EXERCÍCIO ATUAL	EXERCÍCIO ANTERIOR
ATIVO CIRCULANTE	1.546.455,58	2.042.945,16
Caixa e Equivalentes de Caixa	1.284.649,89	1.756.042,32
Créditos a Curto Prazo	-	-
Investimentos e Aplicações Temporárias a CP	-	-
Estoques	261.805,69	286.902,84
Ativo Não Circulante Mantido para a Venda	-	-
VPD Pagas Antecipadamente	-	-
ATIVO NÃO CIRCULANTE	224.649.136,21	185.626.345,97
Realizável a Longo Prazo	-	-
Investimentos	-	-
Imobilizado	224.649.136,21	185.626.345,97
Intangível	-	-
Diferido	-	-
TOTAL DO ATIVO	226.195.591,79	187.669.291,13

PASSIVO E PATRIMÔNIO LÍQUIDO	EXERCÍCIO ATUAL	EXERCÍCIO ANTERIOR
PASSIVO CIRCULANTE	8.115.605,83	12.547.861,42
Obrigações Trabalhistas, Previdenciárias e Assistenciais a Pagar a Curto Prazo	6.939.570,99	7.435.833,55
Empréstimos e Financiamentos a Curto Prazo	-	-
Fornecedores e Contas a Pagar a Curto Prazo	168.980,00	3.620.526,32
Obrigações Fiscais a Curto Prazo	-	-
Obrigações de Repartição a Outros Entes	-	-
Provisões a Curto Prazo	-	-
Demais Obrigações a Curto Prazo	1.007.054,84	1.491.501,55
PASSIVO NÃO CIRCULANTE	-	-
Obrigações Trabalhistas, Previdenciárias e Assistenciais a Pagar a Longo Prazo	-	-
Empréstimos e Financiamentos a Longo Prazo	-	-
Fornecedores e Contas a Pagar a Longo Prazo	-	-
Obrigações Fiscais a Longo Prazo	-	-
Provisões a Longo Prazo	-	-
Demais Obrigações a Longo Prazo	-	-
Resultado Diferido	-	-
TOTAL DO PASSIVO	8.115.605,83	12.547.861,42
PATRIMÔNIO LÍQUIDO	EXERCÍCIO ATUAL	EXERCÍCIO ANTERIOR
Patrimônio Social/Capital Social	-	-
Adiantamento para Futuro Aumento de Capital	-	-
Reservas de Capital	-	-
Ajustes de Avaliação Patrimonial	-	-
Reservas de Lucros	-	-
Demais Reservas	-	-
Resultados Acumulados	218.079.985,96	175.121.429,71
Resultado do Exercício	77.807.699,76	30.706.348,06
Resultado de Exercícios Anteriores	175.121.429,71	145.202.926,23
Ajustes de Exercícios Anteriores	- 34.849.143,51	- 787.844,58
Outros Resultados	-	-
Ações/Cotas em Tesouraria	-	-
TOTAL DO PATRIMÔNIO LÍQUIDO	218.079.985,96	175.121.429,71
TOTAL DO PASSIVO E PATRIMÔNIO LÍQUIDO	226.195.591,79	187.669.291,13

QUADRO DOS ATIVOS E PASSIVOS FINANCEIROS E PERMANENTES (LEI 4.320/64)

EXERCÍCIO: 2024

PERÍODO(MÊS): Dezembro

ATIVO (I)	EXERCÍCIO ATUAL	EXERCÍCIO ANTERIOR
ATIVO FINANCEIRO	1.284.649,89	1.756.042,32
ATIVO PERMANENTE	224.910.941,90	185.913.248,81
TOTAL DO ATIVO	226.195.591,79	187.669.291,13
PASSIVO (II)	EXERCÍCIO ATUAL	EXERCÍCIO ANTERIOR
PASSIVO FINANCEIRO	10.462.457,45	9.050.837,60
PASSIVO PERMANENTE	6.635.149,77	7.122.364,97
TOTAL DO PASSIVO	17.097.607,22	16.173.202,57
SALDO PATRIMONIAL	209.097.984,57	171.496.088,56



BALANÇO GERAL 2024

BALANÇO PATRIMONIAL
33101 - SECRETARIA MUNICIPAL DA GESTAO REGIONAL

QUADRO DAS CONTAS DE COMPENSAÇÃO (LEI 4.320/64)

EXERCÍCIO: 2024

PERÍODO(MÊS): Dezembro

ATOS POTENCIAIS ATIVOS	EXERCÍCIO ATUAL	EXERCÍCIO ANTERIOR
Garantias e Contragarantias Recebidas	-	-
Direitos Conveniados e Outros Instrumentos Congêneres	2.242.740,21	2.242.740,21
Direitos Contratuais	-	-
Outros Atos Potenciais Ativos	-	-
TOTAL DOS ATOS POTENCIAIS ATIVOS	2.242.740,21	2.242.740,21
ATOS POTENCIAIS PASSIVOS	EXERCÍCIO ATUAL	EXERCÍCIO ANTERIOR
Garantias e Contragarantias Concedidas	-	-
Obrigações Conveniadas e Outros Instrumentos Congêneres	-	-
Obrigações Contratuais	2.195.333.090,53	1.922.959.043,85
Outros Atos Potenciais Passivos	-	-
TOTAL DOS ATOS POTENCIAIS PASSIVOS	2.195.333.090,53	1.922.959.043,85

QUADRO DO SUPERÁVIT / DÉFICIT FINANCEIRO (LEI 4.320/64)

EXERCÍCIO: 2024

PERÍODO(MÊS): Dezembro

DESTINAÇÃO DE RECURSOS	EXERCÍCIO ATUAL	EXERCÍCIO ANTERIOR
Recursos Ordinários	-	4.902.040,62
Receitas de Impostos e de Transferência de Impostos - Educação	-	-
Transferências do FUNDEB 70%	-	-
Transferências do FUNDEB 30%	-	-
Transferência de Recursos do Fundo Nacional do Desenvolvimento da Educação - FNDE	-	-
Transferências de Convênios - Educação	-	-
Outros Recursos Destinados à Educação	-	-
Receitas de Impostos e de Transferência de Impostos - Saúde	-	-
Transferência de Recursos do Sistema Único de Saúde - SUS	-	-
Transferências de Convênios - Saúde	-	-
Outros Recursos Destinados à Saúde	-	-
Transferência de Recursos do Fundo Nacional de Assistência Social - FNAS	-	-
Transferências de Convênios - Assistência Social	-	-
Outros Recursos Destinados à Assistência Social	-	-
Recursos destinados ao RPPS - Plano Previdenciário	-	-
Recursos destinados ao RPPS - Plano Financeiro	-	-
Recursos Vinculados ao RPPS - Taxa de Administração	-	-
Transferências de Convênios e Instrumentos Congêneres (exceto Educação, Saúde e Assistência)	-	42.853,81
Outras Vinculações Decorrentes de Transferências	3.414,12	27.877,93
Recursos de Operações de Crédito	1.219,20	2.676.325,60
Recursos de Alienação de Bens/Ativos	-	-
Recursos Vinculados a Fundos (exceto Educação, Saúde, Assistência e Previdência)	-	-
Recursos Extraorçamentários	-	-
Outras Destinações Vinculadas de Recursos	267.821,87	212.839,20
Recursos da Contribuição de Intervenção no Domínio Econômico - CIDE	-	-
Recursos da Contribuição para o Custeio do Serviço de Iluminação Pública - COSIP	-	-
Recursos Vinculados ao Trânsito	-	-
Recursos Provenientes de Taxas, Contribuições e Preços Públicos	-	-
Recursos de Depósitos Judiciais - Lides das quais o Ente faz parte	-	-
Recursos de Depósitos Judiciais - Lides das quais o Ente não faz parte	-	-
Recursos de Emolumentos, Taxas e Custas	-	-
Recursos Vinculados ao Fundo de Combate e Erradicação da Pobreza	-	-
Outras Vinculações Legais	-	-
Outros Recursos Vinculados - Assistência à Saúde do Servidor (IPM Saúde)	-	-
Outros Recursos Vinculados - Fundo Especial da Câmara Municipal de Fortaleza (FECAMFOR)	-	-
Outros Recursos Vinculados - CAPACITAFOR	-	-
Outros Recursos Vinculados - Recursos referentes à Política de Resíduos Sólidos e Afins	-	-
Outros Recursos Vinculados - Recursos Estaduais da Lei Complementar 259/2021 para o programa Nossas	-	-
Recursos Destinados aos Direitos Humanos da Pessoa Idosa	-	-
Outros Recursos Vinculados - Outros Recursos Vinculados que não se Enquadram nas Especificações	-	-
Outros Recursos Vinculados - Recursos Destinados aos Direitos da Criança e do Adolescente	-	-
Outros Recursos Vinculados - Recursos Destinados ao Meio Ambiente - Fundo de Defesa do Meio Ambiente	-	17.431,79
Outros Recursos Vinculados - Recursos Destinados ao Meio Ambiente - Fundo Municipal de Desenvolvimento	267.821,87	195.407,41
Total	9.177.807,56	7.294.795,28



BALANÇO GERAL 2024

DEMONSTRAÇÃO DAS VARIAÇÕES PATRIMONIAIS
33101 - SECRETARIA MUNICIPAL DA GESTÃO REGIONAL

EXERCÍCIO: 2024

PERÍODO (ATÉ MÊS): DEZEMBRO

A. QUADRO PRINCIPAL	NOTA	EXERCÍCIO ATUAL	EXERCÍCIO ANTERIOR
VARIAÇÕES PATRIMONIAIS AUMENTATIVAS (I)		506.864.138,12	375.452.019,01
IMPOSTOS, TAXAS E CONTRIBUIÇÕES DE MELHORIA	I	-	-
CONTRIBUIÇÕES	II	-	-
EXPLORAÇÃO E VENDA DE BENS, SERVIÇOS E DIREITOS	III	-	-
VARIAÇÕES PATRIMONIAIS AUMENTATIVAS FINANCEIRAS	IV	240.509,69	391.375,78
TRANSFERÊNCIAS E DELEGAÇÕES RECEBIDAS	V	454.360.365,18	363.648.097,90
VALORIZAÇÃO E GANHOS COM ATIVOS E DESINCORPORAÇÃO DE PASSIVOS	VI	52.263.263,25	11.412.545,33
OUTRAS VARIAÇÕES PATRIMONIAIS AUMENTATIVAS	VII	-	-
VARIAÇÕES PATRIMONIAIS DIMINUTIVAS (II)		429.056.438,36	344.745.670,95
PESSOAL E ENCARGOS	VIII	101.069.526,09	96.183.254,55
BENEFÍCIOS PREVIDENCIÁRIOS E ASSISTENCIAIS	IX	4.869,87	4.918,65
USO DE BENS, SERVIÇOS E CONSUMO DE CAPITAL FIXO	X	313.395.632,14	233.933.595,14
VARIAÇÕES PATRIMONIAIS DIMINUTIVAS FINANCEIRAS	XI	-	-
TRANSFERÊNCIAS E DELEGAÇÕES CONCEDIDAS	XII	8.982.737,45	818.811,59
DESVALORIZAÇÃO E PERDA DE ATIVOS E INCORPORAÇÃO DE PASSIVOS	XIII	5.550.732,84	5.086.201,70
TRIBUTÁRIAS	XIV	4.880,69	6.175,11
CUSTO DAS MERCADORIAS E DOS PRODUTOS VENDIDOS, E DOS SERVIÇOS PRESTADOS	XV	-	-
OUTRAS VARIAÇÕES PATRIMONIAIS DIMINUTIVAS	XVI	48.059,28	8.712.714,21
RESULTADO PATRIMONIAL DO PERÍODO (I-II)		77.807.699,76	30.706.348,06

B. QUADROS ANEXOS			
NOTA I - IMPOSTOS, TAXAS E CONTRIBUIÇÕES DE MELHORIA			
IMPOSTOS		-	-
TAXAS		-	-
CONTRIBUIÇÕES DE MELHORIA		-	-
IMPOSTOS, TAXAS E CONTRIBUIÇÕES DE MELHORIA		-	-
NOTA II - CONTRIBUIÇÕES			
CONTRIBUIÇÕES SOCIAIS		-	-
CONTRIBUIÇÕES DE INTERVENÇÃO NO DOMÍNIO ECONÔMICO		-	-
CONTRIBUIÇÃO DE ILUMINAÇÃO PÚBLICA		-	-
CONTRIBUIÇÕES DE INTERESSE DAS CATEGORIAS PROFISSIONAIS		-	-
CONTRIBUIÇÕES		-	-
NOTA III - EXPLORAÇÃO E VENDA DE BENS, SERVIÇOS E DIREITOS			
VENDAS DE MERCADORIAS		-	-
VENDAS DE PRODUTOS		-	-
EXPLORAÇÃO DE BENS, DIREITOS E PRESTAÇÃO DE SERVIÇOS		-	-
EXPLORAÇÃO E VENDA DE BENS, SERVIÇOS E DIREITOS		-	-
NOTA IV - VARIAÇÕES PATRIMONIAIS AUMENTATIVAS FINANCEIRAS			
JUROS E ENCARGOS DE EMPRÉSTIMOS E FINANCIAMENTOS CONCEDIDOS		-	-
JUROS E ENCARGOS DE MORA		-	-
VARIAÇÕES MONETÁRIAS E CAMBIAIS		-	-
DESCONTOS FINANCEIROS OBTIDOS		-	-
REMUNERAÇÃO DE DEPÓSITOS BANCÁRIOS E APLICAÇÕES FINANCEIRAS		240.509,69	391.375,78
OUTRAS VARIAÇÕES PATRIMONIAIS AUMENTATIVAS - FINANCEIRAS		-	-
VARIAÇÕES PATRIMONIAIS AUMENTATIVAS FINANCEIRAS		240.509,69	391.375,78
NOTA V - TRANSFERÊNCIAS E DELEGAÇÕES RECEBIDAS			
TRANSFERÊNCIAS INTRAGOVERNAMENTAIS		454.360.365,18	363.648.097,90
TRANSFERÊNCIAS INTERGOVERNAMENTAIS		-	-
TRANSFERÊNCIAS DAS INSTITUIÇÕES PRIVADAS		-	-
TRANSFERÊNCIAS DAS INSTITUIÇÕES MULTIGOVERNAMENTAIS		-	-
TRANSFERÊNCIAS DE CONSÓRCIOS PÚBLICOS		-	-
TRANSFERÊNCIAS DO EXTERIOR		-	-
EXECUÇÃO ORÇAMENTÁRIA DELEGADA DE ENTES		-	-
TRANSFERÊNCIAS DE PESSOAS FÍSICAS		-	-
OUTRAS TRANSFERÊNCIAS E DELEGAÇÕES RECEBIDAS		-	-
TRANSFERÊNCIAS E DELEGAÇÕES RECEBIDAS		454.360.365,18	363.648.097,90
NOTA VI - VALORIZAÇÃO E GANHOS COM ATIVOS E DESINCORPORAÇÃO DE PASSIVOS			
REAVALIAÇÃO DE ATIVOS		-	-
GANHOS COM ALIENAÇÃO		-	-
GANHOS COM INCORPORAÇÃO DE ATIVOS		49.512.896,14	11.412.545,33
DESINCORPORAÇÃO DE PASSIVOS		2.750.367,11	-
REVERSÃO DE REDUÇÃO A VALOR RECUPERÁVEL		-	-
VALORIZAÇÃO E GANHOS COM ATIVOS E DESINCORPORAÇÃO DE PASSIVOS		52.263.263,25	11.412.545,33



DEMONSTRAÇÃO DAS VARIAÇÕES PATRIMONIAIS
33101 - SECRETARIA MUNICIPAL DA GESTÃO REGIONAL

NOTA VII - OUTRAS VARIAÇÕES PATRIMONIAIS AUMENTATIVAS		
VPA A CLASSIFICAR	-	-
RESULTADO POSITIVO DE PARTICIPAÇÕES	-	-
SUBVENÇÕES ECONÔMICAS	-	-
REVERSÃO DE PROVISÕES E AJUSTES DE PERDAS	-	-
DIVERSAS VARIAÇÕES PATRIMONIAIS AUMENTATIVAS	-	-
OUTRAS VARIAÇÕES PATRIMONIAIS AUMENTATIVAS	-	-
NOTA VIII - PESSOAL E ENCARGOS		
REMUNERAÇÃO A PESSOAL	80.713.104,61	76.219.610,54
ENCARGOS PATRONAIS	17.982.428,62	17.984.629,73
BENEFÍCIOS A PESSOAL	2.303.045,70	1.968.399,00
OUTRAS VARIAÇÕES PATRIMONIAIS DIMINUTIVAS - PESSOAL E ENCARGOS	70.947,16	10.615,28
PESSOAL E ENCARGOS	101.069.526,09	96.183.254,55
NOTA IX - BENEFÍCIOS PREVIDENCIÁRIOS E ASSISTENCIAIS		
APOSENTADORIA E REFORMAS	-	-
PENSÕES	-	-
BENEFÍCIOS DE PRESTAÇÃO CONTINUADA	-	-
BENEFÍCIOS EVENTUAIS	-	-
POLÍTICAS PÚBLICAS DE TRANSFERÊNCIA DE RENDA	-	-
OUTROS BENEFÍCIOS PREVIDENCIÁRIOS E ASSISTENCIAIS	4.869,87	4.918,65
BENEFÍCIOS PREVIDENCIÁRIOS E ASSISTENCIAIS	4.869,87	4.918,65
NOTA X - USO DE BENS, SERVIÇOS E CONSUMO DE CAPITAL FIXO		
USO DE MATERIAL DE CONSUMO	1.454.332,88	2.517.601,30
SERVIÇOS	310.085.298,67	229.892.704,30
DEPRECIÇÃO, AMORTIZAÇÃO E EXAUSTÃO	1.856.000,59	1.523.289,54
USO DE BENS, SERVIÇOS E CONSUMO DE CAPITAL FIXO	313.395.632,14	233.933.595,14
NOTA XI - VARIAÇÕES PATRIMONIAIS DIMINUTIVAS FINANCEIRAS		
JUROS E ENCARGOS DE EMPRÉSTIMOS E FINANCIAMENTOS OBTIDOS	-	-
JUROS E ENCARGOS DE MORA	-	-
VARIAÇÕES MONETÁRIAS E CAMBIAS	-	-
DESCONTOS FINANCEIROS CONCEDIDOS	-	-
OUTRAS VARIAÇÕES PATRIMONIAIS DIMINUTIVAS - FINANCEIRAS	-	-
VARIAÇÕES PATRIMONIAIS DIMINUTIVAS FINANCEIRAS	-	-
NOTA XII - TRANSFERÊNCIAS E DELEGAÇÕES CONCEDIDAS		
TRANSFERÊNCIAS INTRAGOVERNAMENTAIS	8.382.737,45	618.811,59
TRANSFERÊNCIAS INTERGOVERNAMENTAIS	-	-
TRANSFERÊNCIAS A INSTITUIÇÕES PRIVADAS	600.000,00	200.000,00
TRANSFERÊNCIAS A INSTITUIÇÕES MULTIGOVERNAMENTAIS	-	-
TRANSFERÊNCIAS A CONSÓRCIOS PÚBLICOS	-	-
TRANSFERÊNCIAS AO EXTERIOR	-	-
EXECUÇÃO ORÇAMENTÁRIA DELEGADA A ENTES	-	-
OUTRAS TRANSFERÊNCIAS E DELEGAÇÕES CONCEDIDAS	-	-
TRANSFERÊNCIAS E DELEGAÇÕES CONCEDIDAS	8.982.737,45	818.811,59
NOTA XIII - DESVALORIZAÇÃO E PERDA DE ATIVOS E INCORPORAÇÃO DE PASSIVOS		
REDUÇÃO A VALOR RECUPERÁVEL E AJUSTE PARA PERDAS	-	-
PERDAS COM ALIENAÇÃO	-	-
PERDAS INVOLUNTÁRIAS	-	-
INCORPORAÇÃO DE PASSIVOS	-	-
DESINCORPORAÇÃO DE ATIVOS	5.550.732,84	5.086.201,70
DESVALORIZAÇÃO E PERDA DE ATIVOS E INCORPORAÇÃO DE PASSIVOS	5.550.732,84	5.086.201,70
NOTA XIV - TRIBUTÁRIAS		
IMPOSTOS, TAXAS E CONTRIBUIÇÕES DE MELHORIA	-	-
CONTRIBUIÇÕES	4.880,69	6.175,11
TRIBUTÁRIAS	4.880,69	6.175,11
NOTA XV - CUSTO DAS MERCADORIAS E PRODUTOS VENDIDOS, E DOS SERVIÇOS PRESTADOS		
CUSTOS DAS MERCADORIAS VENDIDAS	-	-
CUSTOS DOS PRODUTOS VENDIDOS	-	-
CUSTOS DOS SERVIÇOS PRESTADOS	-	-
CUSTO DAS MERCADORIAS E PRODUTOS VENDIDOS, E DOS SERVIÇOS PRESTADOS	-	-
NOTA XVI - OUTRAS VARIAÇÕES PATRIMONIAIS DIMINUTIVAS		
PREMIAÇÕES	-	-
RESULTADO NEGATIVO DE PARTICIPAÇÕES	-	-
INCENTIVOS	-	-
SUBVENÇÕES ECONÔMICAS	-	-
PARTICIPAÇÕES E CONTRIBUIÇÕES	-	-
CONSTITUIÇÃO DE PROVISÕES	-	-
DIVERSAS VARIAÇÕES PATRIMONIAIS DIMINUTIVAS	48.059,28	8.712.714,21
OUTRAS VARIAÇÕES PATRIMONIAIS DIMINUTIVAS	48.059,28	8.712.714,21



BALANÇO GERAL 2024

PREFEITURA MUNICIPAL DE FORTALEZA
33101 - SECRETARIA MUNICIPAL DA GESTÃO REGIONAL
DEMONSTRATIVO DA DÍVIDA FUNDADA

EXERCÍCIO: 2024

ANEXO 16

DÍVIDA FUNDADA INTERNA										
CREDOR	CÓD. CONTRATO	DATA ASSINATURA	VALOR CONTRATADO	SALDO EXERCÍCIO ANTERIOR	REAJUSTE / REPARCELAMENTOS E VARIAÇÕES MONETÁRIAS	LIBERAÇÃO	AMORTIZAÇÃO	JUROS	OUTROS ENCARGOS	SALDO EXERCÍCIO SEGUINTE
DÍVIDA FUNDADA EXTERNA										
CREDOR	CÓD. CONTRATO	DATA ASSINATURA	VALOR CONTRATADO	SALDO EXERCÍCIO ANTERIOR	REAJUSTE / REPARCELAMENTOS E VARIAÇÕES MONETÁRIAS	LIBERAÇÃO	AMORTIZAÇÃO	JUROS	OUTROS ENCARGOS	SALDO EXERCÍCIO SEGUINTE
PRECATÓRIOS										
CREDOR	CÓD. CONTRATO	DATA ASSINATURA	VALOR CONTRATADO	SALDO EXERCÍCIO ANTERIOR	REAJUSTE / REPARCELAMENTOS E VARIAÇÕES MONETÁRIAS	LIBERAÇÃO	AMORTIZAÇÃO	JUROS	OUTROS ENCARGOS	SALDO EXERCÍCIO SEGUINTE
DEMAIS DÍVIDAS CONTRATUAIS										
CREDOR	CÓD. CONTRATO	DATA ASSINATURA	VALOR CONTRATADO	SALDO EXERCÍCIO ANTERIOR	REAJUSTE / REPARCELAMENTOS E VARIAÇÕES MONETÁRIAS	LIBERAÇÃO	AMORTIZAÇÃO	JUROS	OUTROS ENCARGOS	SALDO EXERCÍCIO SEGUINTE
TOTAL GERAL DA DÍVIDA CONSOLIDADA				SALDO EXERCÍCIO ANTERIOR	REAJUSTE / REPARCELAMENTOS E VARIAÇÕES MONETÁRIAS	LIBERAÇÃO	AMORTIZAÇÃO	JUROS	OUTROS ENCARGOS	SALDO EXERCÍCIO SEGUINTE

SEM MOVIMENTO



BALANÇO GERAL 2024

DEMONSTRATIVO DA DÍVIDA FLUTUANTE - ANEXO 17 DA LEI 4.320
PREFEITURA MUNICIPAL DE FORTALEZA
33101 - SECRETARIA MUNICIPAL DA GESTÃO REGIONAL

EXERCÍCIO: 2024 PERÍODO(ATE MÊS): DEZEMBRO

DESCRIÇÃO	SALDO ANTERIOR	MOVIMENTAÇÃO DO EXERCÍCIO			SALDO PARA O EXERCÍCIO SEGUINTE
		INSCRIÇÃO / REC. EXTRA ORÇAMENTÁRIA	BAIXA / DESPESA EXTRA ORÇAMENTÁRIA	PRESCRIÇÃO / CANCELAMENTO	
RESTOS A PAGAR	7.559.336,05	9.116.910,09	7.133.282,06	87.561,47	9.455.402,61
DEPÓSITOS E CAUÇÕES	-	-	-	-	-
CONSIGNAÇÕES	1.491.501,55	32.522.969,37	33.007.416,08	-	1.007.054,84
INSS	885.342,96	11.432.394,29	11.625.183,99	-	692.553,26
ISS	440.222,01	11.698.765,98	11.985.808,57	-	153.179,42
IRRF	165.936,58	8.707.307,81	8.711.922,23	-	161.322,16
IPM	-	-	-	-	-
OUTRAS CONSIGNAÇÕES	-	684.501,29	684.501,29	-	-
ENCARGOS SOCIAIS - OUTRAS ENTIDADES	-	-	-	-	-
INDENIZAÇÕES E RESTITUIÇÕES	-	-	-	-	-
IMPOSTOS E CONTRIBUIÇÕES DIVERSOS	-	-	-	-	-
ICMS	-	-	-	-	-
OUTROS TRIBUTOS ESTADUAIS E MUNICIPAIS	-	-	-	-	-
PENSÃO ALIMENTÍCIA	-	-	-	-	-
PLANOS DE PREVIDÊNCIA E ASSISTÊNCIA MÉDICA	-	-	-	-	-
ASSISTÊNCIA À SAÚDE - ADMINISTRAÇÃO PRÓPRIA	-	-	-	-	-
RETENÇÕES - ENTIDADES REPRESENTATIVAS DE	-	-	-	-	-
RETENÇÕES - PLANOS DE SEGUROS	-	-	-	-	-
RETENÇÕES - EMPRÉSTIMOS E FINANCIAMENTOS	-	-	-	-	-
RETENÇÕES RELATIVA A VALE TRANSPORTE	-	-	-	-	-
RETENÇÕES RELATIVA A VALE ALIMENTAÇÃO	-	-	-	-	-
TOTAL	9.050.837,60	41.639.879,46	40.140.698,14	87.561,47	10.462.457,45



BALANÇO GERAL 2024

DEMONSTRAÇÃO DO FLUXO DE CAIXA
33101 - SECRETARIA MUNICIPAL DA GESTAO REGIONAL

EXERCÍCIO: 2024

PERÍODO(ATÉ MÊS): DEZEMBRO

A. QUADRO PRINCIPAL	EXERCÍCIO ATUAL	EXERCÍCIO ANTERIOR
FLUXOS DE CAIXA DAS ATIVIDADES OPERACIONAIS (I)	215.231.540,71	168.050.452,49
INGRESSOS	486.636.568,96	386.093.393,94
Impostos, Taxas e Contribuições de Melhoria	-	-
Receita de Contribuições	-	-
Receita Patrimonial	-	-
Receita Agropecuária	-	-
Receita Industrial	-	-
Receita de Serviços	-	-
Remuneração das Disponibilidades	240.509,69	391.375,78
Transferências Recebidas	-	-
Outras Receitas/Ingressos Operacionais	486.396.059,27	385.702.018,16
Outras Receitas Derivadas e Originárias	-	-
Depósitos Terceiros Passivos - Recebidos	-	-
Recebimentos de Consignações	32.522.969,37	23.482.545,07
Transferências Financeiras Recebidas	453.873.089,90	362.219.473,09
Outros Recebimentos Extraorçamentários	-	-
DESEMBOLSOS	271.405.028,25	218.042.941,45
Pessoal e Demais Despesas	223.080.346,71	181.197.212,22
Juros e Encargos da Dívida	-	-
Transferências Concedidas	14.507.465,50	14.119.128,56
Outros Desembolsos Operacionais	33.817.216,04	22.726.600,67
Depósitos Terceiros Passivos - Devolução	-	-
Pagamentos de Consignações	33.007.416,08	22.216.924,54
Transferências Financeiras Concedidas	809.799,96	509.676,13
Outros Pagamentos Extra Orçamentários	-	-
FLUXOS DE CAIXA DAS ATIVIDADES DE INVESTIMENTO (II)	(215.702.933,14)	(169.622.034,70)
INGRESSOS	-	-
Alienações de Bens	-	-
Amortização de Empréstimos e Financiamentos Concedidos	-	-
Outros Ingressos de Investimentos	-	-
DESEMBOLSOS	215.702.933,14	169.622.034,70
Aquisição de Ativo não Circulante	3.347.536,95	6.997.042,43
Concessão de Empréstimos e Financiamentos	-	-
Outros Desembolsos de Investimentos	212.355.396,19	162.624.992,27
FLUXOS DE CAIXA DAS ATIVIDADES DE FINANCIAMENTO (III)	-	-
INGRESSOS	-	-
Operações de Crédito	-	-
Integralização do Capital Social de Empresas Dependentes	-	-
Outros Ingressos de Financiamentos	-	-
DESEMBOLSOS	-	-
Amortização/Refinanciamento da Dívida	-	-
Outros desembolsos de financiamento	-	-
GERAÇÃO LÍQUIDA DE CAIXA E EQUIVALENTE DE CAIXA (I+II+III)	(471.392,43)	(1.571.582,21)
CAIXA E EQUIVALENTE DE CAIXA INICIAL	1.756.042,32	3.327.624,53
CAIXA E EQUIVALENTE DE CAIXA FINAL	1.284.649,89	1.756.042,32



DEMONSTRAÇÃO DO FLUXO DE CAIXA
33101 - SECRETARIA MUNICIPAL DA GESTAO REGIONAL

B. QUADRO DE TRANSFERÊNCIAS RECEBIDAS E CONCEDIDAS	EXERCÍCIO ATUAL	EXERCÍCIO ANTERIOR
Intergovernamentais	-	-
da União	-	-
de Estados e Distrito Federal	-	-
de Municípios	-	-
Intragovernamentais	-	-
Outras Transferências Recebidas	-	-
Total das Transferências Recebidas	-	-
Intergovernamentais	-	-
a União	-	-
a Estados e ao Distrito Federal	-	-
a Municípios	-	-
a Consórcios Públicos	-	-
Intragovernamentais	13.907.465,50	13.919.128,56
Outras Transferências Concedidas	600.000,00	200.000,00
Total das Transferências Concedidas	14.507.465,50	14.119.128,56
C. QUADRO DE DESEMBOLSOS DE PESSOAL E DEMAIS DESPESAS POR FUNÇÃO	EXERCÍCIO ATUAL	EXERCÍCIO ANTERIOR
Legislativa	-	-
Judiciária	-	-
Essencial à Justiça	-	-
Administração	99.449.838,57	94.454.540,11
Defesa Nacional	-	-
Segurança Pública	-	-
Relações Exteriores	-	-
Assistência Social	-	-
Previdência Social	-	-
Saúde	-	-
Trabalho	-	-
Educação	-	-
Cultura	-	-
Direitos da Cidadania	-	-
Urbanismo	103.276.972,10	68.935.587,28
Habitação	-	-
Saneamento	-	-
Gestão Ambiental	20.353.536,04	17.807.084,83
Ciência e Tecnologia	-	-
Agricultura	-	-
Organização Agrária	-	-
Indústria	-	-
Comércio e Serviços	-	-
Comunicações	-	-
Energia	-	-
Transporte	-	-
Desporto e Lazer	-	-
Encargos Especiais	-	-
Total dos Desembolsos de Pessoal e Demais Despesas por Função	223.080.346,71	181.197.212,22
D. QUADRO DE JUROS E ENCARGOS DA DÍVIDA	EXERCÍCIO ATUAL	EXERCÍCIO ANTERIOR
Juros e Correção Monetária da Dívida Interna	-	-
Juros e Correção Monetária da Dívida Externa	-	-
Outros Encargos da Dívida	-	-
Total dos Juros e Encargos da Dívida	-	-

SECRETARIA MUNICIPAL DO
DESENVOLVIMENTO HABITACIONAL
DE FORTALEZA
(34101 - HABITAFOR)



BALANÇO GERAL 2024

DEMONSTRATIVO DA RECEITA E DESPESA SEGUNDO AS CATEGORIAS ECONÔMICAS - ANEXO 01 DA LEI 4.320/64
34101 - SECRETARIA MUNICIPAL DO DESENVOLVIMENTO HABITACIONAL DE FORTALEZA

EXERCÍCIO: 2024 PERÍODO(ATÉ MÊS): DEZEMBRO

RECEITAS		DESPESAS	
RECEITAS CORRENTES	683,98	DESPESAS CORRENTES	6.024.635,43
Impostos, Taxas, Contribuições de Melhoria	-	Pessoal e Encargos Sociais	5.143.086,72
Receita de Contribuições	-	Juros e Encargos da Dívida	-
Receita Patrimonial	683,98	Outras Despesas Correntes	881.548,71
Receita Agropecuária	-		
Receita Industrial	-		
Receita de Serviços	-		
Transferências Correntes	-		
Outras Receitas Correntes	-		
Dedução para Formação do FUNDEB	-		
SUPERÁVIT CORRENTE	-	DÉFICIT CORRENTE	6.023.951,45
RECEITAS DE CAPITAL	-	DESPESAS DE CAPITAL	130.656,30
Operações de Crédito	-	Investimento	130.656,30
Alienação de Bens	-	Inversões Financeira	-
Amortizações de Empréstimos	-	Amortização da Dívida	-
Transferências de Capital	-		
Outras Receitas de Capital	-		
REPASSE RECEBIDO	6.098.498,30	REPASSE CONCEDIDO	99,64
TOTAL DA RECEITA	6.099.182,28	TOTAL DA DESPESA	6.155.391,37
DÉFICIT	56.209,09	SUPERÁVIT	-
TOTAL	6.155.391,37	TOTAL	6.155.391,37

RESUMO

RECEITAS		DESPESAS	
RECEITAS CORRENTES	683,98	DESPESAS CORRENTES	6.024.635,43
RECEITAS DE CAPITAL	-	DESPESAS DE CAPITAL	130.656,30
REPASSE RECEBIDO	6.098.498,30	REPASSE CONCEDIDO	99,64
DÉFICIT	56.209,09	SUPERÁVIT	-
TOTAL	6.155.391,37	TOTAL	6.155.391,37



34101 - SECRETARIA MUNICIPAL DO DESENVOLVIMENTO HABITACIONAL DE FORTALEZA

NATUREZA DA DESPESA

CÓDIGO	ESPECIFICAÇÃO	ELEMENTO	MODALIDADE	CATEGORIA / GRUPO
3.0.00.00	DESPESAS CORRENTES			6.024.635,43
3.1.00.00	PESSOAL E ENCARGOS SOCIAIS			5.143.086,72
3.1.90.00	APLICACOES DIRETAS		4.918.526,53	
3.1.90.04	CONTRATAÇÃO POR TEMPO DETERMINADO			
3.1.90.07	CONTRIBUICAO A ENTIDADES FECHADAS DE PREVIDENCIA	25.037,56		
3.1.90.11	VENCIMENTOS E VANTAGENS FIXAS - PESSOAL CIVIL	4.224.805,18		
3.1.90.13	CONTRIBUICOES PATRONAIS	638.618,15		
3.1.90.16	OUTRAS DESPESAS VARIÁVEIS - PESSOAL CIVIL			
3.1.90.92	DESPESAS DE EXERCICIOS ANTERIORES			
3.1.90.94	INDENIZACOES RESTITUICOES TRABALHISTAS			
3.1.90.96	RESSARCIMENTO DESPESAS DE PESSOAL REQUISITADO	30.065,64		
3.1.91.00	APLICACOES DIRETAS DECORRENTES DE OPERACOES INTRA-ORÇAMENTARIAS		224.560,19	
3.1.91.13	CONTRIBUICOES PATRONAIS	224.560,19		
3.1.91.92	DESPESAS DE EXERCICIOS ANTERIORES			
3.3.00.00	OUTRAS DESPESAS CORRENTES			881.548,71
3.3.50.00	TRANSFERENCIAS DE INSTITUICOES PRIVADAS			
3.3.50.43	SUBVENCOES SOCIAIS			
3.3.90.00	APLICACOES DIRETAS		881.548,71	
3.3.90.08	OUTROS BENEFICIOS ASSISTENCIAIS			
3.3.90.14	DIARIAS - CIVIL	1.100,00		
3.3.90.30	MATERIAL DE CONSUMO	57.588,33		
3.3.90.34	OUTRAS DESPESAS DE PESSOAL DECORRENTES DE CONTRATOS DE TERCEIRIZACAO			
3.3.90.36	OUTROS SERVICOS DE TERCEIROS - PESSOA FISICA	79.321,68		
3.3.90.37	LOCACAO DE MAO-DE-OBRA			
3.3.90.39	OUTROS SERVICOS DE TERCEIROS - PESSOA JURIDICA	377.761,36		
3.3.90.40	SERVICOS DE TECNOLOGIA DA INFORMACAO E COMUNICACAO - PESSOA JURIDICA			
3.3.90.46	AUXILIO-ALIMENTACAO	137.553,60		
3.3.90.47	OBRIGACOES TRIBUTARIAS CONTRIBUTIVAS			
3.3.90.49	AUXILIO-TRANSPORTE	4.158,00		
3.3.90.91	SENTENÇAS JUDICIAIS			
3.3.90.92	DESPESAS DE EXERCICIOS ANTERIORES	224.065,74		
3.3.90.93	INDENIZACOES E RESTITUICOES			
4.0.00.00	DESPESAS DE CAPITAL			130.656,30
4.4.00.00	INVESTIMENTOS			130.656,30
4.4.90.00	APLICACOES DIRETAS		130.656,30	
4.4.90.40	SERVICOS DE TECNOLOGIA DA INFORMACAO E COMUNICACAO - PESSOA JURIDICA			
4.4.90.52	EQUIPAMENTOS E MATERIAL PERMANENTE	130.656,30		
TOTAL				6.155.291,73

BALANÇO GERAL 2024

PREFEITURA MUNICIPAL DE FORTALEZA
 RECEITA SEGUNDO AS CATEGORIAS ECONOMICAS - ANEXO 2 DA LEI 4.320/64
 34101 - SECRETARIA MUNICIPAL DO DESENVOLVIMENTO HABITACIONAL DE FORTALEZA

Exercício 2024

Cod. Receita	Desc. Receita	Desdobramento	Origem	Categoria Econômica
100000000	RECEITAS CORRENTES			683,98
130000000	RECEITA PATRIMONIAL		683,98	
132000000	VALORES MOBILIÁRIOS	683,98		
132100000	JUROS E CORREÇÕES MONETÁRIAS	683,98		
132101000	REMUNERAÇÃO DE DEPOSITOS BANCÁRIOS	683,98		
132101010	REMUNERACAO DE DEPOSITOS BANCARIOS - PRINCIPAL	683,98		
TOTAL				683,98



34101 - SECRETARIA MUNICIPAL DO DESENVOLVIMENTO HABITACIONAL DE FORTALEZA

PROGRAMA DE TRABALHO

CÓDIGO	ESPECIFICAÇÃO	OPERAÇÃO ESPECIAL	PROJETO	ATIVIDADE	TOTAL
16.000.0000.0000.0000	HABITACAO		134.564,30	6.020.727,43	6.155.291,73
16.122.0000.0000.0000	ADMINISTRACAO GERAL		17.596,32	6.020.727,43	6.038.323,75
16.122.0001.0000.0000	GESTAO E MANUTENCAO		17.596,32	6.020.727,43	6.038.323,75
16.122.0001.1796.0000	AQUISICAO DE EQUIPAMENTOS, MOBILIARIOS E VEICULOS		17.596,32		17.596,32
16.122.0001.1796.0037	AQUISICAO DE EQUIPAMENTOS, MOBILIARIOS E VEICULOS		17.596,32		17.596,32
16.122.0001.2016.0000	MANUTENCAO E FUNCIONAMENTO ADMINISTRATIVO			877.640,71	877.640,71
16.122.0001.2016.0045	MANUTENCAO E FUNCIONAMENTO ADMINISTRATIVO			877.640,71	877.640,71
16.122.0001.2195.0000	REMUNERACAO DE PESSOAL ATIVO DO MUNICIPIO E ENCARGOS SOCIAIS			5.143.086,72	5.143.086,72
16.122.0001.2195.0042	REMUNERACAO DE PESSOAL ATIVO DO MUNICIPIO E ENCARGOS SOCIAIS			5.143.086,72	5.143.086,72
16.122.0001.2458.0000	MANUTENCAO DAS ATIVIDADES DOS CONSELHOS DE POLITICA HABITACIONAL				
16.122.0001.2458.0001	MANUTENCAO DAS ATIVIDADES DOS CONSELHOS DE POLITICA HABITACIONAL				
16.126.0000.0000.0000	TECNOLOGIA DA INFORMACAO		116.967,98		116.967,98
16.126.0001.0000.0000	GESTAO E MANUTENCAO		116.967,98		116.967,98
16.126.0001.1005.0000	AQUISICAO E IMPLANTACAO DE PRODUTOS E SERVICOS DE TI		116.967,98		116.967,98
16.126.0001.1005.0034	AQUISICAO E IMPLANTACAO DE PRODUTOS E SERVICOS DE TI		116.967,98		116.967,98
TOTAL			134.564,30	6.020.727,43	6.155.291,73

34101 - SECRETARIA MUNICIPAL DO DESENVOLVIMENTO HABITACIONAL DE FORTALEZA

PROGRAMA DE TRABALHO

CÓDIGO	ESPECIFICAÇÃO	OPERAÇÃO ESPECIAL	PROJETO	ATIVIDADE	TOTAL
16.000.0000.0000.0000	HABITACAO		134.564,30	6.020.727,43	6.155.291,73
16.122.0000.0000.0000	ADMINISTRACAO GERAL		17.596,32	6.020.727,43	6.038.323,75
16.122.0001.0000.0000	GESTAO E MANUTENCAO		17.596,32	6.020.727,43	6.038.323,75
16.122.0001.1796.0000	AQUISICAO DE EQUIPAMENTOS, MOBILIARIOS E VEICULOS		17.596,32		17.596,32
16.122.0001.1796.0037	AQUISICAO DE EQUIPAMENTOS, MOBILIARIOS E VEICULOS		17.596,32		17.596,32
16.122.0001.2016.0000	MANUTENCAO E FUNCIONAMENTO ADMINISTRATIVO			877.640,71	877.640,71
16.122.0001.2016.0045	MANUTENCAO E FUNCIONAMENTO ADMINISTRATIVO			877.640,71	877.640,71
16.122.0001.2195.0000	REMUNERACAO DE PESSOAL ATIVO DO MUNICIPIO E ENCARGOS SOCIAIS			5.143.086,72	5.143.086,72
16.122.0001.2195.0042	REMUNERACAO DE PESSOAL ATIVO DO MUNICIPIO E ENCARGOS SOCIAIS			5.143.086,72	5.143.086,72
16.122.0001.2458.0000	MANUTENCAO DAS ATIVIDADES DOS CONSELHOS DE POLITICA HABITACIONAL				
16.122.0001.2458.0001	MANUTENCAO DAS ATIVIDADES DOS CONSELHOS DE POLITICA HABITACIONAL				
16.126.0000.0000.0000	TECNOLOGIA DA INFORMACAO		116.967,98		116.967,98
16.126.0001.0000.0000	GESTAO E MANUTENCAO		116.967,98		116.967,98
16.126.0001.1005.0000	AQUISICAO E IMPLANTACAO DE PRODUTOS E SERVICOS DE TI		116.967,98		116.967,98
16.126.0001.1005.0034	AQUISICAO E IMPLANTACAO DE PRODUTOS E SERVICOS DE TI		116.967,98		116.967,98
TOTAL			134.564,30	6.020.727,43	6.155.291,73

34101 - SECRETARIA MUNICIPAL DO DESENVOLVIMENTO HABITACIONAL DE FORTALEZA

PROGRAMA DE TRABALHO

CÓDIGO	ESPECIFICAÇÃO	PROGRAMA DE TRABALHO		TOTAL
		ORDINÁRIO	VINCULADO	
16.000.0000.0000.0000	HABITACAO	6.154.591,73	700,00	6.155.291,73
16.122.0000.0000.0000	ADMINISTRACAO GERAL	6.037.623,75	700,00	6.038.323,75
16.122.0001.0000.0000	GESTAO E MANUTENCAO	6.037.623,75	700,00	6.038.323,75
16.122.0001.1796.0000	AQUISICAO DE EQUIPAMENTOS, MOBILIARIOS E VEICULOS	17.596,32		17.596,32
16.122.0001.1796.0037	AQUISICAO DE EQUIPAMENTOS, MOBILIARIOS E VEICULOS	17.596,32		17.596,32
16.122.0001.2016.0000	MANUTENCAO E FUNCIONAMENTO ADMINISTRATIVO	877.640,71		877.640,71
16.122.0001.2016.0045	MANUTENCAO E FUNCIONAMENTO ADMINISTRATIVO	877.640,71		877.640,71
16.122.0001.2195.0000	REMUNERACAO DE PESSOAL ATIVO DO MUNICIPIO E ENCARGOS SOCIAIS	5.142.386,72	700,00	5.143.086,72
16.122.0001.2195.0042	REMUNERACAO DE PESSOAL ATIVO DO MUNICIPIO E ENCARGOS SOCIAIS	5.142.386,72	700,00	5.143.086,72
16.122.0001.2458.0000	MANUTENCAO DAS ATIVIDADES DOS CONSELHOS DE POLITICA HABITACIONAL			
16.122.0001.2458.0001	MANUTENCAO DAS ATIVIDADES DOS CONSELHOS DE POLITICA HABITACIONAL			
16.126.0000.0000.0000	TECNOLOGIA DA INFORMACAO	116.967,98		116.967,98
16.126.0001.0000.0000	GESTAO E MANUTENCAO	116.967,98		116.967,98
16.126.0001.1005.0000	AQUISICAO E IMPLANTACAO DE PRODUTOS E SERVICOS DE TI	116.967,98		116.967,98
16.126.0001.1005.0034	AQUISICAO E IMPLANTACAO DE PRODUTOS E SERVICOS DE TI	116.967,98		116.967,98
TOTAL		6.154.591,73	700,00	6.155.291,73

PREFEITURA MUNICIPAL DE FORTALEZA

34101 - SECRETARIA MUNICIPAL DO DESENVOLVIMENTO HABITACIONAL DE FORTALEZA

EXERCÍCIO DE 2024

ANEXO 9

ORÇAMENTO GERAL

DEMONSTRATIVO DAS DESPESAS POR ÓRGÃO E FUNÇÃO

	LEGISLATIVA	JUDICIARIA	ESSENCIAL A JUSTICA	ADMINISTRACAO
SECRETARIA MUNICIPAL DO DESENVOLVIMENTO HABITACIONAL DE	-	-	-	-
	SEGURANCA PUBLICA	ASSISTENCIA SOCIAL	PREVIDENCIA SOCIAL	SAUDE
SECRETARIA MUNICIPAL DO DESENVOLVIMENTO HABITACIONAL DE	-	-	-	-
	TRABALHO	EDUCACAO	CULTURA	DIREITOS DA CIDADANIA
SECRETARIA MUNICIPAL DO DESENVOLVIMENTO HABITACIONAL DE	-	-	-	-
	URBANISMO	HABITACAO	SANEAMENTO	GESTAO AMBIENTAL
SECRETARIA MUNICIPAL DO DESENVOLVIMENTO HABITACIONAL DE	-	6.155.291,73	-	-
	CIENCIA E TECNOLOGIA	COMERCIO E SERVICOS	COMUNICACOES	ENERGIA
SECRETARIA MUNICIPAL DO DESENVOLVIMENTO HABITACIONAL DE	-	-	-	-
	TRANSPORTE	DESPORTO E LAZER	ENCARGOS ESPECIAIS	RESERVA DE CONTINGENCIA
SECRETARIA MUNICIPAL DO DESENVOLVIMENTO HABITACIONAL DE	-	-	-	-
TOTAL				6.155.291,73



BALANÇO GERAL 2024

PREFEITURA MUNICIPAL DE FORTALEZA
 DEMONSTRATIVO DA RECEITA ORÇADA COM A ARRECADADA - ANEXO 10 DA LEI 4.320/64
 34101 - SECRETARIA MUNICIPAL DO DESENVOLVIMENTO HABITACIONAL DE FORTALEZA

Exercício 2024

Codigo da Receita	Descrição da Receita	Previsão	Arrecadado	Diferença	
				Para Mais	Para Menos
1000000000	RECEITAS CORRENTES	-	683,98	683,98	
1300000000	RECEITA PATRIMONIAL	-	683,98	683,98	
1320000000	VALORES MOBILIÁRIOS	-	683,98	683,98	
1321000000	JUROS E CORREÇÕES MONETÁRIAS	-	683,98	683,98	
1321010000	REMUNERAÇÃO DE DEPOSITOS BANCÁRIOS	-	683,98	683,98	
1321010100	REMUNERACAO DE DEPOSITOS BANCARIOS - PRINCIPAL	-	683,98	683,98	
Total		-	683,98	683,98	



BALANÇO GERAL 2024

PREFEITURA MUNICIPAL DE FORTALEZA
 ORÇAMENTO GERAL
 34101 - SECRETARIA MUNICIPAL DO DESENVOLVIMENTO
 HABITACIONAL DE FORTALEZA

EXERCÍCIO DE 2024

ANEXO 11

NATUREZA DA DESPESA

CÓDIGO	ESPECIFICAÇÃO	CRÉDITOS ORÇAMENTÁRIOS E SUPLEMENTARES	CRÉDITOS ESPECIAIS E EXTRAORDINÁRIOS	ANULAÇÃO DE CRÉDITOS	TOTAL	REALIZADA EMPENHADA NO ANO	DIFERENÇA SALDO A EMPENHAR
3.0.0.0.00	DESPESAS CORRENTES	8.672.412,00	19.000,00	2.594.843,00	6.096.569,00	6.024.635,43	71.933,57
3.1.0.0.00	PESSOAL E ENCARGOS SOCIAIS	6.192.471,00	10.000,00	1.033.843,00	5.168.628,00	5.143.086,72	25.541,28
3.3.0.0.00	OUTRAS DESPESAS CORRENTES	2.479.941,00	9.000,00	1.561.000,00	927.941,00	881.548,71	46.392,29
4.0.0.0.00	DESPESAS DE CAPITAL	470.000,00		320.000,00	150.000,00	130.656,30	19.343,70
4.4.0.0.00	INVESTIMENTOS	470.000,00		320.000,00	150.000,00	130.656,30	19.343,70
	TOTAL	9.142.412,00	19.000,00	2.914.843,00	6.246.569,00	6.155.291,73	91.277,27



BALANÇO GERAL 2024

BALANÇO ORÇAMENTÁRIO
34101 - SECRETARIA MUNICIPAL DO DESENVOLVIMENTO HABITACIONAL DE FORTALEZA
EXERCÍCIO: 2024 PERÍODO (ATÉ MÊS): DEZEMBRO

RECEITAS ORÇAMENTÁRIAS	PREVISÃO INICIAL (a)	PREVISÃO ATUALIZADA (b)	RECEITAS REALIZADAS (c)	SALDO (d) = (c-b)
RECEITAS CORRENTES (I)	-	-	683,98	683,98
Impostos, Taxas e Contribuições de Melhoria	-	-	-	-
Receita de Contribuições	-	-	-	-
Receita Patrimonial	-	-	683,98	683,98
Receita Agropecuária	-	-	-	-
Receita Industrial	-	-	-	-
Receita de Serviços	-	-	-	-
Transferências Correntes	-	-	-	-
Outras Receitas Correntes	-	-	-	-
RECEITAS DE CAPITAL (II)	-	-	-	-
Operações de Crédito	-	-	-	-
Alienação de Bens	-	-	-	-
Amortização de Empréstimos	-	-	-	-
Transferências de Capital	-	-	-	-
Outras Receitas de Capital	-	-	-	-
SUBTOTAL DAS RECEITAS (III) = (I + II)	-	-	683,98	683,98
OPERAÇÕES DE CRÉDITO / REFINANCIAMENTO (IV)	-	-	-	-
Operações de Crédito Internas	-	-	-	-
Mobiliária	-	-	-	-
Contratual	-	-	-	-
Operações de Crédito Externas	-	-	-	-
Mobiliária	-	-	-	-
Contratual	-	-	-	-
SUBTOTAL COM REFINANCIAMENTO (V) = (III + IV)	-	-	683,98	683,98
DÉFICIT (VI)	-	-	6.154.607,75	6.154.607,75
TOTAL (VII) = (V + VI)	-	-	6.155.291,73	6.155.291,73
SALDOS DE EXERCÍCIOS ANTERIORES (UTILIZADOS PARA CRÉDITOS ADICIONAIS)	-	-	-	-
Recursos Arrecadados em Exercícios Anteriores	-	-	-	-
Superávit Financeiro	-	-	-	-
Reabertura de Créditos Adicionais	-	-	-	-

DESPESAS ORÇAMENTÁRIAS	DOTAÇÃO INICIAL (e)	DOTAÇÃO ATUALIZADA (f)	DESPESAS EMPENHADAS (g)	DESPESAS LIQUIDADAS (h)	DESPESAS PAGAS (i)	SALDO DA DOTAÇÃO (j) = (f-g)
DESPESAS CORRENTES (VIII)	5.954.269,00	6.096.569,00	6.024.635,43	6.015.363,02	5.960.588,14	71.933,57
Pessoal e Encargos Sociais	4.303.328,00	5.168.628,00	5.143.086,72	5.136.386,42	5.097.580,81	25.541,28
Juros e Encargos da Dívida	-	-	-	-	-	-
Outras Despesas Correntes	1.650.941,00	927.941,00	881.548,71	878.976,60	863.007,33	46.392,29
DESPESAS DE CAPITAL (IX)	200.000,00	150.000,00	130.656,30	130.656,30	130.656,30	19.343,70
Investimentos	200.000,00	150.000,00	130.656,30	130.656,30	130.656,30	19.343,70
Inversões Financeiras	-	-	-	-	-	-
Amortização da Dívida	-	-	-	-	-	-
RESERVA DE CONTINGÊNCIA (X)	-	-	-	-	-	-
SUBTOTAL DAS DESPESAS (XI) = (VIII+IX+X)	6.154.269,00	6.246.569,00	6.155.291,73	6.146.019,32	6.091.244,44	91.277,27
AMORTIZAÇÃO DA DÍVIDA / REFINANCIAMENTO (XII)	-	-	-	-	-	-
Amortização da Dívida Interna	-	-	-	-	-	-
Dívida Mobiliária	-	-	-	-	-	-
Outras Dívidas	-	-	-	-	-	-
Amortização da Dívida Externa	-	-	-	-	-	-
Dívida Mobiliária	-	-	-	-	-	-
Outras Dívidas	-	-	-	-	-	-
SUBTOTAL COM REFINANCIAMENTO (XIII) = (XI+XII)	6.154.269,00	6.246.569,00	6.155.291,73	6.146.019,32	6.091.244,44	91.277,27
SUPERÁVIT (XIV)	-	-	-	-	-	-
TOTAL (XV) = (XIII + XIV)	6.154.269,00	6.246.569,00	6.155.291,73	6.146.019,32	6.091.244,44	91.277,27
RESERVA DO RPPS	-	-	-	-	-	-

RESTOS A PAGAR NÃO PROCESSADOS						
EXECUÇÃO DE RESTOS A PAGAR NÃO PROCESSADOS	INSCRITOS		LIQUIDADOS (c)	PAGOS (d)	CANCELADOS (e)	SALDO A PAGAR (f) = (a + b - d - e)
	EM EXERCÍCIOS ANTERIORES (a)	EM 31 DE DEZEMBRO DO EXERCÍCIO ANTERIOR (b)				
DESPESAS CORRENTES	-	140.953,10	17.916,66	17.916,66	-	123.036,44
Pessoal e Encargos Sociais	-	-	-	-	-	-
Juros e Encargos da Dívida	-	-	-	-	-	-
Outras Despesas Correntes	-	140.953,10	17.916,66	17.916,66	-	123.036,44
DESPESAS DE CAPITAL	-	76.780,00	76.780,00	76.780,00	-	-
Investimentos	-	76.780,00	76.780,00	76.780,00	-	-
Inversões Financeiras	-	-	-	-	-	-
Amortização da Dívida	-	-	-	-	-	-
TOTAL	-	217.733,10	94.696,66	94.696,66	-	123.036,44

RESTOS A PAGAR PROCESSADOS E NÃO PROCESSADOS LIQUIDADOS					
EXECUÇÃO DE RESTOS A PAGAR PROCESSADOS	INSCRITOS		PAGOS (c)	CANCELADOS (d)	SALDO A PAGAR (e) = (a + b - c - d)
	EM EXERCÍCIOS ANTERIORES (a)	EM 31 DE DEZEMBRO DO EXERCÍCIO ANTERIOR (b)			
DESPESAS CORRENTES	298,00	56.428,16	56.428,16	-	298,00
Pessoal e Encargos Sociais	-	38.268,62	38.268,62	-	-
Juros e Encargos da Dívida	-	-	-	-	-
Outras Despesas Correntes	298,00	18.159,54	18.159,54	-	298,00
DESPESAS DE CAPITAL	-	5.280,00	5.280,00	-	-
Investimentos	-	5.280,00	5.280,00	-	-
Inversões Financeiras	-	-	-	-	-
Amortização da Dívida	-	-	-	-	-
TOTAL	298,00	61.708,16	61.708,16	-	298,00



BALANÇO FINANCEIRO
34101 - SECRETARIA MUNICIPAL DO DESENVOLVIMENTO HABITACIONAL DE FORTALEZA

EXERCÍCIO: 2024 SITUAÇÃO: EMPENHADO PERÍODO (ATÉ MÊS): DEZEMBRO

INGRESSOS	EXERCÍCIO ATUAL	EXERCÍCIO ANTERIOR
Receita Orçamentária (I)	683,98	891,78
Recursos Não Vinculados	683,98	891,78
Recursos Vinculados (EXCETO AO RPPS)	-	-
Recursos Vinculados à Educação	-	-
Recursos Vinculados à Saúde	-	-
Recursos Vinculados à Assistência Social	-	-
Recursos Vinculados à Previdência Social (EXCETO RPPS)	-	-
Demais Vinculações Decorrentes de Transferências	-	-
Demais Vinculações Legais	-	-
Outras Vinculações	-	-
Recursos Vinculados ao RPPS	-	-
Recursos Vinculados ao RPPS - Fundo em Capitalização (Plano Previdenciário)	-	-
Recursos Vinculados ao RPPS - Fundo em Repartição (Plano Financeiro)	-	-
Recursos Vinculados ao RPPS - Taxa de Administração	-	-
Transferências Financeiras Recebidas (II)	6.254.903,12	4.542.401,94
Transferências Recebidas para a Execução Orçamentária	6.098.498,30	4.496.418,62
Transferências Financeiras Recebidas Independentes de Execução Orçamentária	156.404,82	45.983,32
Transferências Recebidas para Aportes de recursos para o RPPS	-	-
Transferências Recebidas para Aportes de recursos para o RGPS	-	-
Outras Movimentações Financeiras Recebidas (III)	-	-
Resgate de Investimentos e Aplicações Financeiras	-	-
Desbloqueios de Valores em Caixa	-	-
Recebimentos Extraorçamentários (IV)	81.226,35	288.516,90
Inscrição de Restos a Pagar Não Processados	9.272,41	217.733,10
Inscrição de Restos a Pagar Processados	54.774,88	61.708,16
Depósitos Restituíveis e Valores Vinculados	17.179,06	9.075,64
Outros Recebimentos Extraorçamentários	-	-
Saldo do Exercício Anterior (V)	1.473,12	581,34
Caixa e Equivalentes de Caixa (exceto RPPS)	1.473,12	581,34
Caixa e Equivalentes de Caixa RPPS	-	-
Depósitos Restituíveis e Valores Vinculados	-	-
TOTAL (VI) = (I+II+III+IV+V)	6.338.286,57	4.832.391,96
DISPÊNDIOS	EXERCÍCIO ATUAL	EXERCÍCIO ANTERIOR
Despesa Orçamentária (VII)	6.155.291,73	4.775.859,88
Recursos Não Vinculados	6.154.591,73	4.775.859,88
Recursos Vinculados (EXCETO AO RPPS)	700,00	-
Recursos Destinados à Educação	-	-
Recursos Destinados à Saúde	-	-
Recursos Destinados à Assistência Social	-	-
Recursos Destinados à Previdência Social (EXCETO RPPS)	-	-
Demais Destinações Decorrentes de Transferências	-	-
Demais Destinações Legais	-	-
Outras Destinações	700,00	-
Recursos Vinculados ao RPPS	-	-
Recursos Vinculados ao RPPS - Fundo em Capitalização (Plano Previdenciário)	-	-
Recursos Vinculados ao RPPS - Fundo em Repartição (Plano Financeiro)	-	-
Recursos Vinculados ao RPPS - Taxa de Administração	-	-
Transferências Financeiras Concedidas (VIII)	99,64	-
Transferências Concedidas para a Execução Orçamentária	99,64	-
Transferências Financeiras Concedidas Independentes de Execução Orçamentária	-	-
Transferências Concedidas para Aportes de recursos para o RPPS	-	-
Transferências Concedidas para Aportes de recursos para o RGPS	-	-
Outras Movimentações Financeiras Concedidas (IX)	-	-
Transferências para Investimentos e Aplicações Financeiras	-	-
Bloqueios de Valores em Caixa	-	-
Pagamentos Extraorçamentários (X)	173.583,88	55.058,96
Pagamentos de Restos a Pagar Não Processados	94.696,66	-
Pagamentos de Restos a Pagar Processados	61.708,16	45.983,32
Depósitos Restituíveis e Valores Vinculados	17.179,06	9.075,64
Outros Pagamentos Extraorçamentários	-	-
Saldo para o Exercício Seguinte (XI)	9.311,32	1.473,12
Caixa e Equivalentes de Caixa (exceto RPPS)	9.311,32	1.473,12
Caixa e Equivalentes de Caixa RPPS	-	-
Depósitos Restituíveis e Valores Vinculados	-	-
TOTAL (XII) = (VII+VIII+IX+X+XI)	6.338.286,57	4.832.391,96



BALANÇO GERAL 2024

BALANÇO PATRIMONIAL
34101 - SECRETARIA MUNICIPAL DO DESENVOLVIMENTO HABITACIONAL DE FORTALEZA

EXERCÍCIO: 2024

PERÍODO(MÊS): Dezembro

ATIVO	EXERCÍCIO ATUAL	EXERCÍCIO ANTERIOR
ATIVO CIRCULANTE	42.408,50	49.353,99
Caixa e Equivalentes de Caixa	9.311,32	1.473,12
Créditos a Curto Prazo	-	-
Investimentos e Aplicações Temporárias a CP	-	-
Estoques	33.097,18	47.880,87
Ativo Não Circulante Mantido para a Venda	-	-
VPD Pagas Antecipadamente	-	-
ATIVO NÃO CIRCULANTE	1.494.966,20	1.402.433,33
Realizável a Longo Prazo	-	-
Investimentos	-	-
Imobilizado	1.494.966,20	1.402.433,33
Intangível	-	-
Diferido	-	-
TOTAL DO ATIVO	1.537.374,70	1.451.787,32

PASSIVO E PATRIMÔNIO LÍQUIDO	EXERCÍCIO ATUAL	EXERCÍCIO ANTERIOR
PASSIVO CIRCULANTE	431.167,07	353.348,24
Obrigações Trabalhistas, Previdenciárias e Assistenciais a Pagar a Curto Prazo	414.899,80	329.610,70
Empréstimos e Financiamentos a Curto Prazo	-	-
Fornecedores e Contas a Pagar a Curto Prazo	16.267,27	23.737,54
Obrigações Fiscais a Curto Prazo	-	-
Obrigações de Repartição a Outros Entes	-	-
Provisões a Curto Prazo	-	-
Demais Obrigações a Curto Prazo	-	-
PASSIVO NÃO CIRCULANTE	-	-
Obrigações Trabalhistas, Previdenciárias e Assistenciais a Pagar a Longo Prazo	-	-
Empréstimos e Financiamentos a Longo Prazo	-	-
Fornecedores e Contas a Pagar a Longo Prazo	-	-
Obrigações Fiscais a Longo Prazo	-	-
Provisões a Longo Prazo	-	-
Demais Obrigações a Longo Prazo	-	-
Resultado Diferido	-	-
TOTAL DO PASSIVO	431.167,07	353.348,24
PATRIMÔNIO LÍQUIDO	EXERCÍCIO ATUAL	EXERCÍCIO ANTERIOR
Patrimônio Social/Capital Social	-	-
Adiantamento para Futuro Aumento de Capital	-	-
Reservas de Capital	-	-
Ajustes de Avaliação Patrimonial	-	-
Reservas de Lucros	-	-
Demais Reservas	-	-
Resultados Acumulados	1.106.207,63	1.098.439,08
Resultado do Exercício	231.834,29	57.513,72
Resultado de Exercícios Anteriores	1.098.439,08	1.003.189,40
Ajustes de Exercícios Anteriores	-	224.065,74
Outros Resultados	-	-
Ações/Cotas em Tesouraria	-	-
TOTAL DO PATRIMÔNIO LÍQUIDO	1.106.207,63	1.098.439,08
TOTAL DO PASSIVO E PATRIMÔNIO LÍQUIDO	1.537.374,70	1.451.787,32

QUADRO DOS ATIVOS E PASSIVOS FINANCEIROS E PERMANENTES (LEI 4.320/64)

EXERCÍCIO: 2024

PERÍODO(MÊS): Dezembro

ATIVO (I)	EXERCÍCIO ATUAL	EXERCÍCIO ANTERIOR
ATIVO FINANCEIRO	9.311,32	1.473,12
ATIVO PERMANENTE	1.528.063,38	1.450.314,20
TOTAL DO ATIVO	1.537.374,70	1.451.787,32
PASSIVO (II)	EXERCÍCIO ATUAL	EXERCÍCIO ANTERIOR
PASSIVO FINANCEIRO	187.381,73	279.739,26
PASSIVO PERMANENTE	376.094,19	291.342,08
TOTAL DO PASSIVO	563.475,92	571.081,34
SALDO PATRIMONIAL	973.898,78	880.705,98



BALANÇO PATRIMONIAL
34101 - SECRETARIA MUNICIPAL DO DESENVOLVIMENTO HABITACIONAL DE FORTALEZA

QUADRO DAS CONTAS DE COMPENSAÇÃO (LEI 4.320/64)

EXERCÍCIO: 2024

PERÍODO(MÊS): Dezembro

ATOS POTENCIAIS ATIVOS	EXERCÍCIO ATUAL	EXERCÍCIO ANTERIOR
Garantias e Contragarantias Recebidas	-	-
Direitos Conveniados e Outros Instrumentos Congêneres	111.817.447,19	111.817.447,19
Direitos Contratuais	-	-
Outros Atos Potenciais Ativos	-	-
TOTAL DOS ATOS POTENCIAIS ATIVOS	111.817.447,19	111.817.447,19
ATOS POTENCIAIS PASSIVOS	EXERCÍCIO ATUAL	EXERCÍCIO ANTERIOR
Garantias e Contragarantias Concedidas	-	-
Obrigações Conveniadas e Outros Instrumentos Congêneres	-	-
Obrigações Contratuais	5.371.058,40	4.548.360,80
Outros Atos Potenciais Passivos	-	-
TOTAL DOS ATOS POTENCIAIS PASSIVOS	5.371.058,40	4.548.360,80

QUADRO DO SUPERÁVIT / DÉFICIT FINANCEIRO (LEI 4.320/64)

EXERCÍCIO: 2024

PERÍODO(MÊS): Dezembro

DESTINAÇÃO DE RECURSOS	EXERCÍCIO ATUAL	EXERCÍCIO ANTERIOR
Recursos Ordinários	- 178.070,41	- 278.266,14
Receitas de Impostos e de Transferência de Impostos - Educação	-	-
Transferências do FUNDEB 70%	-	-
Transferências do FUNDEB 30%	-	-
Transferência de Recursos do Fundo Nacional do Desenvolvimento da Educação - FNDE	-	-
Transferências de Convênios - Educação	-	-
Outros Recursos Destinados à Educação	-	-
Receitas de Impostos e de Transferência de Impostos - Saúde	-	-
Transferência de Recursos do Sistema Único de Saúde - SUS	-	-
Transferências de Convênios - Saúde	-	-
Outros Recursos Destinados à Saúde	-	-
Transferência de Recursos do Fundo Nacional de Assistência Social - FNAS	-	-
Transferências de Convênios - Assistência Social	-	-
Outros Recursos Destinados à Assistência Social	-	-
Recursos destinados ao RPPS - Plano Previdenciário	-	-
Recursos destinados ao RPPS - Plano Financeiro	-	-
Recursos Vinculados ao RPPS - Taxa de Administração	-	-
Transferências de Convênios e Instrumentos Congêneres (exceto Educação, Saúde e Assistência)	-	-
Outras Vinculações Decorrentes de Transferências	-	-
Recursos de Operações de Crédito	-	-
Recursos de Alienação de Bens/Ativos	-	-
Recursos Vinculados a Fundos (exceto Educação, Saúde, Assistência e Previdência)	-	-
Recursos Extraorçamentários	-	-
Outras Destinações Vinculadas de Recursos	-	-
Recursos da Contribuição de Intervenção no Domínio Econômico - CIDE	-	-
Recursos da Contribuição para o Custeio do Serviço de Iluminação Pública - COSIP	-	-
Recursos Vinculados ao Trânsito	-	-
Recursos Provenientes de Taxas, Contribuições e Preços Públicos	-	-
Recursos de Depósitos Judiciais - Lides das quais o Ente faz parte	-	-
Recursos de Depósitos Judiciais - Lides das quais o Ente não faz parte	-	-
Recursos de Emolumentos, Taxas e Custas	-	-
Recursos Vinculados ao Fundo de Combate e Erradicação da Pobreza	-	-
Outras Vinculações Legais	-	-
Outros Recursos Vinculados - Assistência à Saúde do Servidor (IPM Saúde)	-	-
Outros Recursos Vinculados - Fundo Especial da Câmara Municipal de Fortaleza (FECAMFOR)	-	-
Outros Recursos Vinculados - CAPACITAFOR	-	-
Outros Recursos Vinculados - Recursos referentes à Política de Resíduos Sólidos e Afins	-	-
Outros Recursos Vinculados - Recursos Estaduais da Lei Complementar 259/2021 para o programa Nossas	-	-
Recursos Destinados aos Direitos Humanos da Pessoa Idosa	-	-
Outros Recursos Vinculados - Outros Recursos Vinculados que não se Enquadram nas Especificações	-	-
Outros Recursos Vinculados - Recursos Destinados aos Direitos da Criança e do Adolescente	-	-
Outros Recursos Vinculados - Recursos Destinados ao Meio Ambiente - Fundo de Defesa do Meio Ambiente	-	-
Outros Recursos Vinculados - Recursos Destinados ao Meio Ambiente - Fundo Municipal de Desenvolvimento	-	-
Total	- 178.070,41	- 278.266,14



BALANÇO GERAL 2024

DEMONSTRAÇÃO DAS VARIAÇÕES PATRIMONIAIS
34101 - SECRETARIA MUNICIPAL DO DESENVOLVIMENTO HABITACIONAL DE FORTALEZA

EXERCÍCIO: 2024

PERÍODO (ATÉ MÊS): DEZEMBRO

A. QUADRO PRINCIPAL	NOTA	EXERCÍCIO ATUAL	EXERCÍCIO ANTERIOR
VARIAÇÕES PATRIMONIAIS AUMENTATIVAS (I)		6.339.456,01	4.550.464,13
IMPOSTOS, TAXAS E CONTRIBUIÇÕES DE MELHORIA	I	-	-
CONTRIBUIÇÕES	II	-	-
EXPLORAÇÃO E VENDA DE BENS, SERVIÇOS E DIREITOS	III	-	-
VARIAÇÕES PATRIMONIAIS AUMENTATIVAS FINANCEIRAS	IV	683,98	891,78
TRANSFERÊNCIAS E DELEGAÇÕES RECEBIDAS	V	6.257.464,96	4.547.646,69
VALORIZAÇÃO E GANHOS COM ATIVOS E DESINCORPORAÇÃO DE PASSIVOS	VI	81.307,07	1.925,66
OUTRAS VARIAÇÕES PATRIMONIAIS AUMENTATIVAS	VII	-	-
VARIAÇÕES PATRIMONIAIS DIMINUTIVAS (II)		6.107.621,72	4.492.950,41
PESSOAL E ENCARGOS	VIII	5.443.754,67	3.601.977,86
BENEFÍCIOS PREVIDENCIÁRIOS E ASSISTENCIAIS	IX	-	-
USO DE BENS, SERVIÇOS E CONSUMO DE CAPITAL FIXO	X	648.430,71	595.297,86
VARIAÇÕES PATRIMONIAIS DIMINUTIVAS FINANCEIRAS	XI	-	-
TRANSFERÊNCIAS E DELEGAÇÕES CONCEDIDAS	XII	1.321,34	2.685,39
DESVALORIZAÇÃO E PERDA DE ATIVOS E INCORPORAÇÃO DE PASSIVOS	XIII	14.115,00	-
TRIBUTÁRIAS	XIV	-	-
CUSTO DAS MERCADORIAS E DOS PRODUTOS VENDIDOS, E DOS SERVIÇOS PRESTADOS	XV	-	-
OUTRAS VARIAÇÕES PATRIMONIAIS DIMINUTIVAS	XVI	-	292.989,30
RESULTADO PATRIMONIAL DO PERÍODO (I-II)		231.834,29	57.513,72

B. QUADROS ANEXOS			
NOTA I - IMPOSTOS, TAXAS E CONTRIBUIÇÕES DE MELHORIA			
IMPOSTOS		-	-
TAXAS		-	-
CONTRIBUIÇÕES DE MELHORIA		-	-
IMPOSTOS, TAXAS E CONTRIBUIÇÕES DE MELHORIA		-	-
NOTA II - CONTRIBUIÇÕES			
CONTRIBUIÇÕES SOCIAIS		-	-
CONTRIBUIÇÕES DE INTERVENÇÃO NO DOMÍNIO ECONÔMICO		-	-
CONTRIBUIÇÃO DE ILUMINAÇÃO PÚBLICA		-	-
CONTRIBUIÇÕES DE INTERESSE DAS CATEGORIAS PROFISSIONAIS		-	-
CONTRIBUIÇÕES		-	-
NOTA III - EXPLORAÇÃO E VENDA DE BENS, SERVIÇOS E DIREITOS			
VENDAS DE MERCADORIAS		-	-
VENDAS DE PRODUTOS		-	-
EXPLORAÇÃO DE BENS, DIREITOS E PRESTAÇÃO DE SERVIÇOS		-	-
EXPLORAÇÃO E VENDA DE BENS, SERVIÇOS E DIREITOS		-	-
NOTA IV - VARIAÇÕES PATRIMONIAIS AUMENTATIVAS FINANCEIRAS			
JUROS E ENCARGOS DE EMPRÉSTIMOS E FINANCIAMENTOS CONCEDIDOS		-	-
JUROS E ENCARGOS DE MORA		-	-
VARIAÇÕES MONETÁRIAS E CAMBIAIS		-	-
DESCONTOS FINANCEIROS OBTIDOS		-	-
REMUNERAÇÃO DE DEPÓSITOS BANCÁRIOS E APLICAÇÕES FINANCEIRAS		683,98	891,78
OUTRAS VARIAÇÕES PATRIMONIAIS AUMENTATIVAS - FINANCEIRAS		-	-
VARIAÇÕES PATRIMONIAIS AUMENTATIVAS FINANCEIRAS		683,98	891,78
NOTA V - TRANSFERÊNCIAS E DELEGAÇÕES RECEBIDAS			
TRANSFERÊNCIAS INTRAGOVERNAMENTAIS		6.257.464,96	4.547.646,69
TRANSFERÊNCIAS INTERGOVERNAMENTAIS		-	-
TRANSFERÊNCIAS DAS INSTITUIÇÕES PRIVADAS		-	-
TRANSFERÊNCIAS DAS INSTITUIÇÕES MULTIGOVERNAMENTAIS		-	-
TRANSFERÊNCIAS DE CONSÓRCIOS PÚBLICOS		-	-
TRANSFERÊNCIAS DO EXTERIOR		-	-
EXECUÇÃO ORÇAMENTÁRIA DELEGADA DE ENTES		-	-
TRANSFERÊNCIAS DE PESSOAS FÍSICAS		-	-
OUTRAS TRANSFERÊNCIAS E DELEGAÇÕES RECEBIDAS		-	-
TRANSFERÊNCIAS E DELEGAÇÕES RECEBIDAS		6.257.464,96	4.547.646,69
NOTA VI - VALORIZAÇÃO E GANHOS COM ATIVOS E DESINCORPORAÇÃO DE PASSIVOS			
REAVALIAÇÃO DE ATIVOS		-	-
GANHOS COM ALIENAÇÃO		-	-
GANHOS COM INCORPORAÇÃO DE ATIVOS		402,53	1.925,66
DESINCORPORAÇÃO DE PASSIVOS		80.904,54	-
REVERSÃO DE REDUÇÃO A VALOR RECUPERÁVEL		-	-
VALORIZAÇÃO E GANHOS COM ATIVOS E DESINCORPORAÇÃO DE PASSIVOS		81.307,07	1.925,66



BALANÇO GERAL 2024

DEMONSTRAÇÃO DAS VARIAÇÕES PATRIMONIAIS
34101 - SECRETARIA MUNICIPAL DO DESENVOLVIMENTO HABITACIONAL DE FORTALEZA

NOTA VII - OUTRAS VARIAÇÕES PATRIMONIAIS AUMENTATIVAS		
VPA A CLASSIFICAR	-	-
RESULTADO POSITIVO DE PARTICIPAÇÕES	-	-
SUBVENÇÕES ECONÔMICAS	-	-
REVERSÃO DE PROVISÕES E AJUSTES DE PERDAS	-	-
DIVERSAS VARIAÇÕES PATRIMONIAIS AUMENTATIVAS	-	-
OUTRAS VARIAÇÕES PATRIMONIAIS AUMENTATIVAS	-	-
NOTA VIII - PESSOAL E ENCARGOS		
REMUNERAÇÃO A PESSOAL	4.390.461,83	2.855.891,30
ENCARGOS PATRONAIS	888.215,90	607.514,78
BENEFÍCIOS A PESSOAL	141.711,60	77.640,00
OUTRAS VARIAÇÕES PATRIMONIAIS DIMINUTIVAS - PESSOAL E ENCARGOS	23.365,34	60.931,78
PESSOAL E ENCARGOS	5.443.754,67	3.601.977,86
NOTA IX - BENEFÍCIOS PREVIDENCIÁRIOS E ASSISTENCIAIS		
APOSENTADORIA E REFORMAS	-	-
PENSÕES	-	-
BENEFÍCIOS DE PRESTAÇÃO CONTINUADA	-	-
BENEFÍCIOS EVENTUAIS	-	-
POLÍTICAS PÚBLICAS DE TRANSFERÊNCIA DE RENDA	-	-
OUTROS BENEFÍCIOS PREVIDENCIÁRIOS E ASSISTENCIAIS	-	-
BENEFÍCIOS PREVIDENCIÁRIOS E ASSISTENCIAIS	-	-
NOTA X - USO DE BENS, SERVIÇOS E CONSUMO DE CAPITAL FIXO		
USO DE MATERIAL DE CONSUMO	70.745,45	77.471,32
SERVIÇOS	475.556,69	445.089,86
DEPRECIÇÃO, AMORTIZAÇÃO E EXAUSTÃO	102.128,57	72.736,68
USO DE BENS, SERVIÇOS E CONSUMO DE CAPITAL FIXO	648.430,71	595.297,86
NOTA XI - VARIAÇÕES PATRIMONIAIS DIMINUTIVAS FINANCEIRAS		
JUROS E ENCARGOS DE EMPRÉSTIMOS E FINANCIAMENTOS OBTIDOS	-	-
JUROS E ENCARGOS DE MORA	-	-
VARIAÇÕES MONETÁRIAS E CAMBIAS	-	-
DESCONTOS FINANCEIROS CONCEDIDOS	-	-
OUTRAS VARIAÇÕES PATRIMONIAIS DIMINUTIVAS - FINANCEIRAS	-	-
VARIAÇÕES PATRIMONIAIS DIMINUTIVAS FINANCEIRAS	-	-
NOTA XII - TRANSFERÊNCIAS E DELEGAÇÕES CONCEDIDAS		
TRANSFERÊNCIAS INTRAGOVERNAMENTAIS	1.321,34	2.685,39
TRANSFERÊNCIAS INTERGOVERNAMENTAIS	-	-
TRANSFERÊNCIAS A INSTITUIÇÕES PRIVADAS	-	-
TRANSFERÊNCIAS A INSTITUIÇÕES MULTIGOVERNAMENTAIS	-	-
TRANSFERÊNCIAS A CONSÓRCIOS PÚBLICOS	-	-
TRANSFERÊNCIAS AO EXTERIOR	-	-
EXECUÇÃO ORÇAMENTÁRIA DELEGADA A ENTES	-	-
OUTRAS TRANSFERÊNCIAS E DELEGAÇÕES CONCEDIDAS	-	-
TRANSFERÊNCIAS E DELEGAÇÕES CONCEDIDAS	1.321,34	2.685,39
NOTA XIII - DESVALORIZAÇÃO E PERDA DE ATIVOS E INCORPORAÇÃO DE PASSIVOS		
REDUÇÃO A VALOR RECUPERÁVEL E AJUSTE PARA PERDAS	-	-
PERDAS COM ALIENAÇÃO	-	-
PERDAS INVOLUNTÁRIAS	-	-
INCORPORAÇÃO DE PASSIVOS	-	-
DESINCORPORAÇÃO DE ATIVOS	14.115,00	-
DESVALORIZAÇÃO E PERDA DE ATIVOS E INCORPORAÇÃO DE PASSIVOS	14.115,00	-
NOTA XIV - TRIBUTÁRIAS		
IMPOSTOS, TAXAS E CONTRIBUIÇÕES DE MELHORIA	-	-
CONTRIBUIÇÕES	-	-
TRIBUTÁRIAS	-	-
NOTA XV - CUSTO DAS MERCADORIAS E PRODUTOS VENDIDOS, E DOS SERVIÇOS PRESTADOS		
CUSTOS DAS MERCADORIAS VENDIDAS	-	-
CUSTOS DOS PRODUTOS VENDIDOS	-	-
CUSTOS DOS SERVIÇOS PRESTADOS	-	-
CUSTO DAS MERCADORIAS E PRODUTOS VENDIDOS, E DOS SERVIÇOS PRESTADOS	-	-
NOTA XVI - OUTRAS VARIAÇÕES PATRIMONIAIS DIMINUTIVAS		
PREMIAÇÕES	-	-
RESULTADO NEGATIVO DE PARTICIPAÇÕES	-	-
INCENTIVOS	-	-
SUBVENÇÕES ECONÔMICAS	-	-
PARTICIPAÇÕES E CONTRIBUIÇÕES	-	-
CONSTITUIÇÃO DE PROVISÕES	-	-
DIVERSAS VARIAÇÕES PATRIMONIAIS DIMINUTIVAS	-	292.989,30
OUTRAS VARIAÇÕES PATRIMONIAIS DIMINUTIVAS	-	292.989,30



BALANÇO GERAL 2024

PREFEITURA MUNICIPAL DE FORTALEZA
34101 - SECRETARIA MUNICIPAL DO DESENVOLVIMENTO HABITACIONAL DE FORTALEZA
DEMONSTRATIVO DA DÍVIDA FUNDADA

EXERCÍCIO: 2024

ANEXO 16

DÍVIDA FUNDADA INTERNA										
CREDOR	CÓD. CONTRATO	DATA ASSINATURA	VALOR CONTRATADO	SALDO EXERCÍCIO ANTERIOR	REAJUSTE / REPARCELAMENTOS E VARIAÇÕES MONETÁRIAS	LIBERAÇÃO	AMORTIZAÇÃO	JUROS	OUTROS ENCARGOS	SALDO EXERCÍCIO SEGUINTE
DÍVIDA FUNDADA EXTERNA										
CREDOR	CÓD. CONTRATO	DATA ASSINATURA	VALOR CONTRATADO	SALDO EXERCÍCIO ANTERIOR	REAJUSTE / REPARCELAMENTOS E VARIAÇÕES MONETÁRIAS	LIBERAÇÃO	AMORTIZAÇÃO	JUROS	OUTROS ENCARGOS	SALDO EXERCÍCIO SEGUINTE
PRECATÓRIOS										
CREDOR	CÓD. CONTRATO	DATA ASSINATURA	VALOR CONTRATADO	SALDO EXERCÍCIO ANTERIOR	REAJUSTE / REPARCELAMENTOS E VARIAÇÕES MONETÁRIAS	LIBERAÇÃO	AMORTIZAÇÃO	JUROS	OUTROS ENCARGOS	SALDO EXERCÍCIO SEGUINTE
DEMAIS DÍVIDAS CONTRATUAIS										
CREDOR	CÓD. CONTRATO	DATA ASSINATURA	VALOR CONTRATADO	SALDO EXERCÍCIO ANTERIOR	REAJUSTE / REPARCELAMENTOS E VARIAÇÕES MONETÁRIAS	LIBERAÇÃO	AMORTIZAÇÃO	JUROS	OUTROS ENCARGOS	SALDO EXERCÍCIO SEGUINTE
TOTAL GERAL DA DÍVIDA CONSOLIDADA				SALDO EXERCÍCIO ANTERIOR	REAJUSTE / REPARCELAMENTOS E VARIAÇÕES MONETÁRIAS	LIBERAÇÃO	AMORTIZAÇÃO	JUROS	OUTROS ENCARGOS	SALDO EXERCÍCIO SEGUINTE

SEM MOVIMENTO



BALANÇO GERAL 2024

DEMONSTRATIVO DA DÍVIDA FLUTUANTE - ANEXO 17 DA LEI 4.320
 PREFEITURA MUNICIPAL DE FORTALEZA
 34101 - SECRETARIA MUNICIPAL DO DESENVOLVIMENTO HABITACIONAL DE FORTALEZA

EXERCÍCIO: 2024 PERÍODO(ATE MÊS): DEZEMBRO

DESCRIÇÃO	SALDO ANTERIOR	MOVIMENTAÇÃO DO EXERCÍCIO			SALDO PARA O EXERCÍCIO SEGUINTE
		INSCRIÇÃO / REC. EXTRA ORÇAMENTÁRIA	BAIXA / DESPESA EXTRA ORÇAMENTÁRIA	PRESCRIÇÃO / CANCELAMENTO	
RESTOS A PAGAR	279.739,26	64.047,29	156.404,82	-	187.381,73
DEPÓSITOS E CAUÇÕES	-	-	-	-	-
CONSIGNAÇÕES	-	17.179,06	17.179,06	-	-
INSS	-	-	-	-	-
ISS	-	3.542,04	3.542,04	-	-
IRRF	-	13.637,02	13.637,02	-	-
IPM	-	-	-	-	-
OUTRAS CONSIGNAÇÕES	-	-	-	-	-
ENCARGOS SOCIAIS - OUTRAS ENTIDADES	-	-	-	-	-
INDENIZAÇÕES E RESTITUIÇÕES	-	-	-	-	-
IMPOSTOS E CONTRIBUIÇÕES DIVERSOS	-	-	-	-	-
ICMS	-	-	-	-	-
OUTROS TRIBUTOS ESTADUAIS E MUNICIPAIS	-	-	-	-	-
PENSÃO ALIMENTÍCIA	-	-	-	-	-
PLANOS DE PREVIDÊNCIA E ASSISTÊNCIA MÉDICA	-	-	-	-	-
ASSISTÊNCIA À SAÚDE - ADMINISTRAÇÃO PRÓPRIA	-	-	-	-	-
RETENÇÕES - ENTIDADES REPRESENTATIVAS DE	-	-	-	-	-
RETENÇÕES - PLANOS DE SEGUROS	-	-	-	-	-
RETENÇÕES - EMPRÉSTIMOS E FINANCIAMENTOS	-	-	-	-	-
RETENÇÕES RELATIVA A VALE TRANSPORTE	-	-	-	-	-
RETENÇÕES RELATIVA A VALE ALIMENTAÇÃO	-	-	-	-	-
TOTAL	279.739,26	81.226,35	173.583,88	-	187.381,73



BALANÇO GERAL 2024

DEMONSTRAÇÃO DO FLUXO DE CAIXA
34101 - SECRETARIA MUNICIPAL DO DESENVOLVIMENTO HABITACIONAL DE FORTALEZA

EXERCÍCIO: 2024

PERÍODO(ATÉ MÊS): DEZEMBRO

A. QUADRO PRINCIPAL	EXERCÍCIO ATUAL	EXERCÍCIO ANTERIOR
FLUXOS DE CAIXA DAS ATIVIDADES OPERACIONAIS (I)	220.554,50	136.858,62
INGRESSOS	6.272.766,16	4.552.369,36
Impostos, Taxas e Contribuições de Melhoria	-	-
Receita de Contribuições	-	-
Receita Patrimonial	-	-
Receita Agropecuária	-	-
Receita Industrial	-	-
Receita de Serviços	-	-
Remuneração das Disponibilidades	683,98	891,78
Transferências Recebidas	-	-
Outras Receitas/Ingressos Operacionais	6.272.082,18	4.551.477,58
Outras Receitas Derivadas e Originárias	-	-
Depósitos Terceiros Passivos - Recebidos	-	-
Recebimentos de Consignações	17.179,06	9.075,64
Transferências Financeiras Recebidas	6.254.903,12	4.542.401,94
Outros Recebimentos Extraorçamentários	-	-
DESEMBOLSOS	6.052.211,66	4.415.510,74
Pessoal e Demais Despesas	5.810.372,77	4.230.043,39
Juros e Encargos da Dívida	-	-
Transferências Concedidas	224.560,19	176.391,71
Outros Desembolsos Operacionais	17.278,70	9.075,64
Depósitos Terceiros Passivos - Devolução	-	-
Pagamentos de Consignações	17.179,06	9.075,64
Transferências Financeiras Concedidas	99,64	-
Outros Pagamentos Extra Orçamentários	-	-
FLUXOS DE CAIXA DAS ATIVIDADES DE INVESTIMENTO (II)	(212.716,30)	(135.966,84)
INGRESSOS	-	-
Alienações de Bens	-	-
Amortização de Empréstimos e Financiamentos Concedidos	-	-
Outros Ingressos de Investimentos	-	-
DESEMBOLSOS	212.716,30	135.966,84
Aquisição de Ativo não Circulante	212.716,30	135.966,84
Concessão de Empréstimos e Financiamentos	-	-
Outros Desembolsos de Investimentos	-	-
FLUXOS DE CAIXA DAS ATIVIDADES DE FINANCIAMENTO (III)	-	-
INGRESSOS	-	-
Operações de Crédito	-	-
Integralização do Capital Social de Empresas Dependentes	-	-
Outros Ingressos de Financiamentos	-	-
DESEMBOLSOS	-	-
Amortização/Refinanciamento da Dívida	-	-
Outros desembolsos de financiamento	-	-
GERAÇÃO LÍQUIDA DE CAIXA E EQUIVALENTE DE CAIXA (I+II+III)	7.838,20	891,78
CAIXA E EQUIVALENTE DE CAIXA INICIAL	1.473,12	581,34
CAIXA E EQUIVALENTE DE CAIXA FINAL	9.311,32	1.473,12



DEMONSTRAÇÃO DO FLUXO DE CAIXA
34101 - SECRETARIA MUNICIPAL DO DESENVOLVIMENTO HABITACIONAL DE FORTALEZA

B. QUADRO DE TRANSFERÊNCIAS RECEBIDAS E CONCEDIDAS	EXERCÍCIO ATUAL	EXERCÍCIO ANTERIOR
Intergovernamentais	-	-
da União	-	-
de Estados e Distrito Federal	-	-
de Municípios	-	-
Intragovernamentais	-	-
Outras Transferências Recebidas	-	-
Total das Transferências Recebidas	-	-
Intergovernamentais	-	-
a União	-	-
a Estados e ao Distrito Federal	-	-
a Municípios	-	-
a Consórcios Públicos	-	-
Intragovernamentais	224.560,19	176.391,71
Outras Transferências Concedidas	-	-
Total das Transferências Concedidas	224.560,19	176.391,71
C. QUADRO DE DESEMBOLSOS DE PESSOAL E DEMAIS DESPESAS POR FUNÇÃO	EXERCÍCIO ATUAL	EXERCÍCIO ANTERIOR
Legislativa	-	-
Judiciária	-	-
Essencial à Justiça	-	-
Administração	-	-
Defesa Nacional	-	-
Segurança Pública	-	-
Relações Exteriores	-	-
Assistência Social	-	-
Previdência Social	-	-
Saúde	-	-
Trabalho	-	-
Educação	-	-
Cultura	-	-
Direitos da Cidadania	-	-
Urbanismo	-	-
Habitação	5.810.372,77	4.230.043,39
Saneamento	-	-
Gestão Ambiental	-	-
Ciência e Tecnologia	-	-
Agricultura	-	-
Organização Agrária	-	-
Indústria	-	-
Comércio e Serviços	-	-
Comunicações	-	-
Energia	-	-
Transporte	-	-
Desporto e Lazer	-	-
Encargos Especiais	-	-
Total dos Desembolsos de Pessoal e Demais Despesas por Função	5.810.372,77	4.230.043,39
D. QUADRO DE JUROS E ENCARGOS DA DÍVIDA	EXERCÍCIO ATUAL	EXERCÍCIO ANTERIOR
Juros e Correção Monetária da Dívida Interna	-	-
Juros e Correção Monetária da Dívida Externa	-	-
Outros Encargos da Dívida	-	-
Total dos Juros e Encargos da Dívida	-	-

RECURSOS SOB A SUPERVISÃO DA
SECRETARIA MUNICIPAL DAS
FINANÇAS
(80101 - SEFIN)



BALANÇO GERAL 2024

DEMONSTRATIVO DA RECEITA E DESPESA SEGUNDO AS CATEGORIAS ECONÔMICAS - ANEXO 01 DA LEI 4.320/64
80101 - RECURSOS SOB A SUPERVISÃO DA SECRETARIA MUNICIPAL DAS FINANÇAS

EXERCÍCIO: 2024 PERÍODO(ATÉ MÊS): DEZEMBRO

RECEITAS		DESPESAS	
RECEITAS CORRENTES	447.721,40	DESPESAS CORRENTES	541.922.022,03
Impostos, Taxas, Contribuições de Melhoria	-	Pessoal e Encargos Sociais	45.504.749,27
Receita de Contribuições	-	Juros e Encargos da Dívida	376.589.812,10
Receita Patrimonial	68.284,97	Outras Despesas Correntes	119.827.460,66
Receita Agropecuária	-		
Receita Industrial	-		
Receita de Serviços	-		
Transferências Correntes	-		
Outras Receitas Correntes	379.436,43		
Dedução para Formação do FUNDEB	-		
SUPERÁVIT CORRENTE	-	DÉFICIT CORRENTE	541.474.300,63
RECEITAS DE CAPITAL	-	DESPESAS DE CAPITAL	369.405.032,51
Operações de Crédito	-	Investimento	-
Alienação de Bens	-	Inversões Financeira	-
Amortizações de Empréstimos	-	Amortização da Dívida	369.405.032,51
Transferências de Capital	-		
Outras Receitas de Capital	-		
REPASSE RECEBIDO	909.273.492,17	REPASSE CONCEDIDO	2.208.285,43
TOTAL DA RECEITA	909.721.213,57	TOTAL DA DESPESA	913.535.339,97
DÉFICIT	3.814.126,40	SUPERÁVIT	-
TOTAL	913.535.339,97	TOTAL	913.535.339,97

RESUMO

RECEITAS		DESPESAS	
RECEITAS CORRENTES	447.721,40	DESPESAS CORRENTES	541.922.022,03
RECEITAS DE CAPITAL	-	DESPESAS DE CAPITAL	369.405.032,51
REPASSE RECEBIDO	909.273.492,17	REPASSE CONCEDIDO	2.208.285,43
DÉFICIT	3.814.126,40	SUPERÁVIT	-
TOTAL	913.535.339,97	TOTAL	913.535.339,97



80101 - RECURSOS SOB A SUPERVISAO DA SECRETARIA MUNICIPAL DAS FINANÇAS

NATUREZA DA DESPESA

CÓDIGO	ESPECIFICAÇÃO	ELEMENTO	MODALIDADE	CATEGORIA / GRUPO
3.0.00.00	DESPESAS CORRENTES			541.922.022,03
3.1.00.00	PESSOAL E ENCARGOS SOCIAIS			45.504.749,27
3.1.90.00	APLICACOES DIRETAS		45.504.749,27	
3.1.90.91	SENTENCAS JUDICIAIS	45.504.749,27		
3.1.91.00	APLICACOES DIRETAS DECORRENTES DE OPERACOES INTRA-ORCAMENTARIAS			
3.1.91.91	SENTENCAS JUDICIAIS			
3.2.00.00	JUROS E ENCARGOS DA DIVIDA			376.589.812,10
3.2.90.00	APLICACOES DIRETAS		376.589.812,10	
3.2.90.21	JUROS SOBRE A DIVIDA POR CONTRATO	372.096.584,96		
3.2.90.22	OUTROS ENCARGOS SOBRE A DIVIDA POR CONTRATO	4.493.227,14		
3.3.00.00	OUTRAS DESPESAS CORRENTES			119.827.460,66
3.3.90.00	APLICACOES DIRETAS		119.827.460,66	
3.3.90.31	PREMIACOES CULTURAIS, ARTISTICAS, CIENTIFICAS, DESPORTIVAS E OUTRAS	1.948.536,81		
3.3.90.35	SERVICOS DE CONSULTORIA	26.000,00		
3.3.90.39	OUTROS SERVICOS DE TERCEIROS - PESSOA JURIDICA	7.786.697,48		
3.3.90.47	OBRIGACOES TRIBUTARIAS CONTRIBUTIVAS	78.650.000,00		
3.3.90.91	SENTENCAS JUDICIAIS	9.655.027,38		
3.3.90.92	DESPESAS DE EXERCICIOS ANTERIORES			
3.3.90.93	INDENIZACOES E RESTITUICOES	21.761.198,99		
3.3.91.00	APLICACOES DIRETAS DECORRENTES DE OPERACOES INTRA-ORCAMENTARIAS			
3.3.91.93	INDENIZACOES E RESTITUICOES			
4.0.00.00	DESPESAS DE CAPITAL			369.405.032,51
4.6.00.00	AMORTIZACAO DA DIVIDA			369.405.032,51
4.6.90.00	APLICACOES DIRETAS		369.405.032,51	
4.6.90.71	PRINCIPAL DA DIVIDA CONTRATUAL RESGATADO	369.405.032,51		
TOTAL				911.327.054,54

BALANÇO GERAL 2024

PREFEITURA MUNICIPAL DE FORTALEZA
 RECEITA SEGUNDO AS CATEGORIAS ECONOMICAS - ANEXO 2 DA LEI 4.320/64
 80101 - RECURSOS SOB A SUPERVISAO DA SECRETARIA MUNICIPAL DAS FINANÇAS

Exercício 2024

Cod. Receita	Desc. Receita	Desdobramento	Origem	Categoria Econômica
1000000000	RECEITAS CORRENTES			447.721,40
1300000000	RECEITA PATRIMONIAL			
1320000000	VALORES MOBILIÁRIOS	68.284,97	68.284,97	
1321000000	JUROS E CORREÇÕES MONETÁRIAS	68.284,97		
1321010000	REMUNERAÇÃO DE DEPOSITOS BANCÁRIOS	68.284,97		
1321010100	REMUNERACAO DE DEPOSITOS BANCARIOS - PRINCIPAL	68.284,97		
1900000000	OUTRAS RECEITAS CORRENTES			
1920000000	INDENIZAÇÕES, RESTITUIÇÕES E RESSARCIMENTOS	379.436,43	379.436,43	
1922000000	RESTITUIÇÕES	379.436,43		
1922990000	OUTRAS RESTITUIÇÕES	379.436,43		
1922990100	OUTRAS RESTITUIÇÕES - PRINCIPAL	379.436,43		
1922990199	OUTRAS RESTITUIÇOES - PRINCIPAL - OUTRAS RESTITUIÇOES	379.436,43		
TOTAL				447.721,40



80101 - RECURSOS SOB A SUPERVISÃO DA SECRETARIA MUNICIPAL DAS FINANÇAS

PROGRAMA DE TRABALHO

CODIGO	ESPECIFICAÇÃO	OPERAÇÃO ESPECIAL	PROJETO	ATIVIDADE	TOTAL
28.000.0000.0000.0000	ENCARGOS ESPECIAIS	134.104.724,60	1.974.536,81	775.247.793,13	911.327.054,54
28.843.0000.0000.0000	SERVICO DA DIVIDA INTERNA			348.653.049,47	348.653.049,47
28.843.0012.0000.0000	ENCARGOS GERAIS DO MUNICIPIO			348.653.049,47	348.653.049,47
28.843.0012.2890.0000	SERVICO DA DIVIDA INTERNA			348.653.049,47	348.653.049,47
28.843.0012.2890.0001	SERVICO DA DIVIDA INTERNA			348.653.049,47	348.653.049,47
28.844.0000.0000.0000	SERVICO DA DIVIDA EXTERNA			397.341.795,14	397.341.795,14
28.844.0012.0000.0000	ENCARGOS GERAIS DO MUNICIPIO			397.341.795,14	397.341.795,14
28.844.0012.2893.0000	SERVICO DA DIVIDA EXTERNA			397.341.795,14	397.341.795,14
28.844.0012.2893.0001	SERVICO DA DIVIDA EXTERNA			397.341.795,14	397.341.795,14
28.846.0000.0000.0000	OUTROS ENCARGOS ESPECIAIS	134.104.724,60	1.974.536,81	29.252.948,52	165.332.209,93
28.846.0012.0000.0000	ENCARGOS GERAIS DO MUNICIPIO	134.104.724,60	1.974.536,81	29.252.948,52	165.332.209,93
28.846.0012.0017.0000	CONTRIBUICAO PARA FORMACAO DO PASEP	78.650.000,00			78.650.000,00
28.846.0012.0017.0006	CONTRIBUICAO PARA FORMACAO DO PASEP	78.650.000,00			78.650.000,00
28.846.0012.0024.0000	CUMPRIMENTO DE SENTENCA JUDICIAL	55.454.724,60			55.454.724,60
28.846.0012.0024.0008	CUMPRIMENTO DE SENTENCA JUDICIAL	55.454.724,60			55.454.724,60
28.846.0012.1030.0000	INCENTIVO A ARRECADACAO E PROMOCAO DA EDUCACAO FISCAL		1.974.536,81		1.974.536,81
28.846.0012.1030.0001	INCENTIVO A ARRECADACAO E PROMOCAO DA EDUCACAO FISCAL		1.974.536,81		1,974.536,81
28.846.0012.2022.0000	OUTRAS OBRIGACOES DEVIDAS PELO MUNICIPIO			29.252.948,52	29.252.948,52
28.846.0012.2022.0001	OUTRAS OBRIGACOES DEVIDAS PELO MUNICIPIO			29.252.948,52	29.252.948,52
TOTAL		134.104.724,60	1.974.536,81	775.247.793,13	911.327.054,54

80101 - RECURSOS SOB A SUPERVISÃO DA SECRETARIA MUNICIPAL DAS FINANÇAS

PROGRAMA DE TRABALHO

CODIGO	ESPECIFICAÇÃO	OPERAÇÃO ESPECIAL	PROJETO	ATIVIDADE	TOTAL
28.000.0000.0000.0000	ENCARGOS ESPECIAIS	134.104.724,60	1.974.536,81	775.247.793,13	911.327.054,54
28.843.0000.0000.0000	SERVICO DA DIVIDA INTERNA			348.653.049,47	348.653.049,47
28.843.0012.0000.0000	ENCARGOS GERAIS DO MUNICIPIO			348.653.049,47	348.653.049,47
28.843.0012.2890.0000	SERVICO DA DIVIDA INTERNA			348.653.049,47	348.653.049,47
28.843.0012.2890.0001	SERVICO DA DIVIDA INTERNA			348.653.049,47	348.653.049,47
28.844.0000.0000.0000	SERVICO DA DIVIDA EXTERNA			397.341.795,14	397.341.795,14
28.844.0012.0000.0000	ENCARGOS GERAIS DO MUNICIPIO			397.341.795,14	397.341.795,14
28.844.0012.2893.0000	SERVICO DA DIVIDA EXTERNA			397.341.795,14	397.341.795,14
28.844.0012.2893.0001	SERVICO DA DIVIDA EXTERNA			397.341.795,14	397.341.795,14
28.846.0000.0000.0000	OUTROS ENCARGOS ESPECIAIS	134.104.724,60	1.974.536,81	29.252.948,52	165.332.209,93
28.846.0012.0000.0000	ENCARGOS GERAIS DO MUNICIPIO	134.104.724,60	1.974.536,81	29.252.948,52	165.332.209,93
28.846.0012.0017.0000	CONTRIBUICAO PARA FORMACAO DO PASEP	78.650.000,00			78.650.000,00
28.846.0012.0017.0006	CONTRIBUICAO PARA FORMACAO DO PASEP	78.650.000,00			78.650.000,00
28.846.0012.0024.0000	CUMPRIMENTO DE SENTENCA JUDICIAL	55.454.724,60			55.454.724,60
28.846.0012.0024.0008	CUMPRIMENTO DE SENTENCA JUDICIAL	55.454.724,60			55.454.724,60
28.846.0012.1030.0000	INCENTIVO A ARRECADACAO E PROMOCAO DA EDUCACAO FISCAL		1.974.536,81		1.974.536,81
28.846.0012.1030.0001	INCENTIVO A ARRECADACAO E PROMOCAO DA EDUCACAO FISCAL		1.974.536,81		1.974.536,81
28.846.0012.2022.0000	OUTRAS OBRIGACOES DEVIDAS PELO MUNICIPIO			29.252.948,52	29.252.948,52
28.846.0012.2022.0001	OUTRAS OBRIGACOES DEVIDAS PELO MUNICIPIO			29.252.948,52	29.252.948,52
TOTAL		134.104.724,60	1.974.536,81	775.247.793,13	911.327.054,54

80101 - RECURSOS SOB A SUPERVISAO DA SECRETARIA MUNICIPAL DAS FINANÇAS

PROGRAMA DE TRABALHO

CÓDIGO	ESPECIFICAÇÃO	PROGRAMA DE TRABALHO		TOTAL
		ORDINÁRIO	VINCULADO	
28.000.0000.0000.0000	ENCARGOS ESPECIAIS	521.477.249,60	389.849.804,94	911.327.054,54
28.843.0000.0000.0000	SERVICO DA DIVIDA INTERNA	211.744.459,11	136.908.590,36	348.653.049,47
28.843.0012.0000.0000	ENCARGOS GERAIS DO MUNICIPIO	211.744.459,11	136.908.590,36	348.653.049,47
28.843.0012.2890.0000	SERVICO DA DIVIDA INTERNA	211.744.459,11	136.908.590,36	348.653.049,47
28.843.0012.2890.0001	SERVICO DA DIVIDA INTERNA	211.744.459,11	136.908.590,36	348.653.049,47
28.844.0000.0000.0000	SERVICO DA DIVIDA EXTERNA	170.919.098,65	226.422.696,49	397.341.795,14
28.844.0012.0000.0000	ENCARGOS GERAIS DO MUNICIPIO	170.919.098,65	226.422.696,49	397.341.795,14
28.844.0012.2893.0000	SERVICO DA DIVIDA EXTERNA	170.919.098,65	226.422.696,49	397.341.795,14
28.844.0012.2893.0001	SERVICO DA DIVIDA EXTERNA	170.919.098,65	226.422.696,49	397.341.795,14
28.846.0000.0000.0000	OUTROS ENCARGOS ESPECIAIS	138.813.691,84	26.518.518,09	165.332.209,93
28.846.0012.0000.0000	ENCARGOS GERAIS DO MUNICIPIO	138.813.691,84	26.518.518,09	165.332.209,93
28.846.0012.0017.0000	CONTRIBUICAO PARA FORMACAO DO PASEP	78.650.000,00		78.650.000,00
28.846.0012.0017.0006	CONTRIBUICAO PARA FORMACAO DO PASEP	78.650.000,00		78.650.000,00
28.846.0012.0024.0000	CUMPRIMENTO DE SENTENCA JUDICIAL	28.936.206,51	26.518.518,09	55.454.724,60
28.846.0012.0024.0008	CUMPRIMENTO DE SENTENCA JUDICIAL	28.936.206,51	26.518.518,09	55.454.724,60
28.846.0012.1030.0000	INCENTIVO A ARRECADACAO E PROMOCAO DA EDUCACAO FISCAL	1.974.536,81		1.974.536,81
28.846.0012.1030.0001	INCENTIVO A ARRECADACAO E PROMOCAO DA EDUCACAO FISCAL	1.974.536,81		1.974.536,81
28.846.0012.2022.0000	OUTRAS OBRIGACOES DEVIDAS PELO MUNICIPIO	29.252.948,52		29.252.948,52
28.846.0012.2022.0001	OUTRAS OBRIGACOES DEVIDAS PELO MUNICIPIO	29.252.948,52		29.252.948,52
TOTAL		521.477.249,60	389.849.804,94	911.327.054,54

PREFEITURA MUNICIPAL DE FORTALEZA

80101 - RECURSOS SOB A SUPERVISAO DA SECRETARIA MUNICIPAL DAS FINANÇAS

EXERCÍCIO DE 2024

ANEXO 9

ORÇAMENTO GERAL

DEMONSTRATIVO DAS DESPESAS POR ÓRGÃO E FUNÇÃO

	LEGISLATIVA	JUDICIARIA	ESSENCIAL A JUSTICA	ADMINISTRACAO
RECURSOS SOB A SUPERVISAO DA SECRETARIA MUNICIPAL DAS FINANÇAS	-	-	-	-
	SEGURANÇA PUBLICA	ASSISTENCIA SOCIAL	PREVIDENCIA SOCIAL	SAUDE
RECURSOS SOB A SUPERVISAO DA SECRETARIA MUNICIPAL DAS FINANÇAS	-	-	-	-
	TRABALHO	EDUCACAO	CULTURA	DIREITOS DA CIDADANIA
RECURSOS SOB A SUPERVISAO DA SECRETARIA MUNICIPAL DAS FINANÇAS	-	-	-	-
	URBANISMO	HABITACAO	SANEAMENTO	GESTAO AMBIENTAL
RECURSOS SOB A SUPERVISAO DA SECRETARIA MUNICIPAL DAS FINANÇAS	-	-	-	-
	CIENCIA E TECNOLOGIA	COMERCIO E SERVICOS	COMUNICACOES	ENERGIA
RECURSOS SOB A SUPERVISAO DA SECRETARIA MUNICIPAL DAS FINANÇAS	-	-	-	-
	TRANSPORTE	DESPORTO E LAZER	ENCARGOS ESPECIAIS	RESERVA DE CONTINGENCIA
RECURSOS SOB A SUPERVISAO DA SECRETARIA MUNICIPAL DAS FINANÇAS	-	-	911.327.054,54	-
TOTAL				911.327.054,54



BALANÇO GERAL 2024

PREFEITURA MUNICIPAL DE FORTALEZA
 DEMONSTRATIVO DA RECEITA ORÇADA COM A ARRECADADA - ANEXO 10 DA LEI 4.320/64
 80101 - RECURSOS SOB A SUPERVISÃO DA SECRETARIA MUNICIPAL DAS FINANÇAS

Exercício 2024

Codigo da Receita	Descrição da Receita	Previsão	Arrecadado	Diferença	
				Para Mais	Para Menos
1000000000	RECEITAS CORRENTES	-	447.721,40	447.721,40	-
1300000000	RECEITA PATRIMONIAL	-	68.284,97	68.284,97	-
1320000000	VALORES MOBILIÁRIOS	-	68.284,97	68.284,97	-
1321000000	JUROS E CORREÇÕES MONETÁRIAS	-	68.284,97	68.284,97	-
1321010000	REMUNERAÇÃO DE DEPOSITOS BANCÁRIOS	-	68.284,97	68.284,97	-
1321010100	REMUNERACAO DE DEPOSITOS BANCARIOS - PRINCIPAL	-	68.284,97	68.284,97	-
1900000000	OUTRAS RECEITAS CORRENTES	-	379.436,43	379.436,43	-
1920000000	INDENIZAÇÕES, RESTITUIÇÕES E RESSARCIMENTOS	-	379.436,43	379.436,43	-
1922000000	RESTITUIÇÕES	-	379.436,43	379.436,43	-
1922990000	OUTRAS RESTITUIÇÕES	-	379.436,43	379.436,43	-
1922990100	OUTRAS RESTITUIÇÕES - PRINCIPAL	-	379.436,43	379.436,43	-
1922990199	OUTRAS RESTITUIÇOES - PRINCIPAL - OUTRAS RESTITUIÇOES	-	379.436,43	379.436,43	-
Total:		-	447.721,40	447.721,40	-



BALANÇO GERAL 2024

PREFEITURA MUNICIPAL DE FORTALEZA
 ORÇAMENTO GERAL
 80101 - RECURSOS SOB A SUPERVISAO DA SECRETARIA MUNICIPAL
 DAS FINANÇAS

EXERCÍCIO DE 2024

ANEXO 11

NATUREZA DA DESPESA

CÓDIGO	ESPECIFICAÇÃO	CRÉDITOS ORÇAMENTÁRIOS E SUPLEMENTARES	CRÉDITOS ESPECIAIS E EXTRAORDINÁRIOS	ANULAÇÃO DE CRÉDITOS	TOTAL	REALIZADA EMPENHADA NO ANO	DIFERENÇA SALDO A EMPENHAR
3.0.0.0.00	DESPESAS CORRENTES	769.301.384,00		224.830.760,00	544.470.624,00	541.922.022,03	2.548.601,97
3.1.0.0.00	PESSOAL E ENCARGOS SOCIAIS	156.421.629,00		109.650.000,00	46.771.629,00	45.504.749,27	1.266.879,73
3.2.0.0.00	JUROS E ENCARGOS DA DIVIDA	470.367.755,00		93.560.760,00	376.806.995,00	376.589.812,10	217.182,90
3.3.0.0.00	OUTRAS DESPESAS CORRENTES	142.512.000,00		21.620.000,00	120.892.000,00	119.827.460,66	1.064.539,34
4.0.0.0.00	DESPESAS DE CAPITAL	461.300.000,00		85.466.780,00	375.833.220,00	369.405.032,51	6.428.187,49
4.6.0.0.00	AMORTIZACAO DA DIVIDA	461.300.000,00		85.466.780,00	375.833.220,00	369.405.032,51	6.428.187,49
	TOTAL	1.230.601.384,00		310.297.540,00	920.303.844,00	911.327.054,54	8.976.789,46



BALANÇO GERAL 2024

BALANÇO ORÇAMENTÁRIO
80101 - RECURSOS SOB A SUPERVISÃO DA SECRETARIA MUNICIPAL DAS FINANÇAS
EXERCÍCIO: 2024 PERÍODO (ATÉ MÊS): DEZEMBRO

RECEITAS ORÇAMENTÁRIAS	PREVISÃO INICIAL (a)	PREVISÃO ATUALIZADA (b)	RECEITAS REALIZADAS (c)	SALDO (d) = (c-b)
RECEITAS CORRENTES (I)	-	-	447.721,40	447.721,40
Impostos, Taxas e Contribuições de Melhoria	-	-	-	-
Receita de Contribuições	-	-	-	-
Receita Patrimonial	-	-	68.284,97	68.284,97
Receita Agropecuária	-	-	-	-
Receita Industrial	-	-	-	-
Receita de Serviços	-	-	-	-
Transferências Correntes	-	-	-	-
Outras Receitas Correntes	-	-	379.436,43	379.436,43
RECEITAS DE CAPITAL (II)	-	-	-	-
Operações de Crédito	-	-	-	-
Alienação de Bens	-	-	-	-
Amortização de Empréstimos	-	-	-	-
Transferências de Capital	-	-	-	-
Outras Receitas de Capital	-	-	-	-
SUBTOTAL DAS RECEITAS (III) = (I + II)	-	-	447.721,40	447.721,40
OPERAÇÕES DE CRÉDITO / REFINANCIAMENTO (IV)	-	-	-	-
Operações de Crédito Internas	-	-	-	-
Mobiliária	-	-	-	-
Contratual	-	-	-	-
Operações de Crédito Externas	-	-	-	-
Mobiliária	-	-	-	-
Contratual	-	-	-	-
SUBTOTAL COM REFINANCIAMENTO (V) = (III + IV)	-	-	447.721,40	447.721,40
DÉFICIT (VI)	-	-	910.879.333,14	910.879.333,14
TOTAL (VII) = (V + VI)	-	-	911.327.054,54	911.327.054,54
SALDOS DE EXERCÍCIOS ANTERIORES (UTILIZADOS PARA CRÉDITOS ADICIONAIS)	-	146.263.384,00	146.263.384,00	-
Recursos Arrecadados em Exercícios Anteriores	-	-	-	-
Superávit Financeiro	-	146.263.384,00	146.263.384,00	-
Reabertura de Créditos Adicionais	-	-	-	-

DESPESAS ORÇAMENTÁRIAS	DOTAÇÃO INICIAL (e)	DOTAÇÃO ATUALIZADA (f)	DESPESAS EMPENHADAS (g)	DESPESAS LIQUIDADAS (h)	DESPESAS PAGAS (i)	SALDO DA DOTAÇÃO (j) = (f-g)
DESPESAS CORRENTES (VIII)	571.460.000,00	544.470.624,00	541.922.022,03	538.327.940,05	538.020.646,06	2.548.601,97
Pessoal e Encargos Sociais	107.001.000,00	46.771.629,00	45.504.749,27	45.504.749,27	45.326.200,36	1.266.879,73
Juros e Encargos da Dívida	367.000.000,00	376.806.995,00	376.589.812,10	376.589.812,10	376.589.812,10	217.182,90
Outras Despesas Correntes	97.459.000,00	120.892.000,00	119.827.460,66	116.233.378,68	116.104.633,60	1.064.539,34
DESPESAS DE CAPITAL (IX)	325.000.000,00	375.833.220,00	369.405.032,51	369.405.032,51	369.405.032,51	6.428.187,49
Investimentos	-	-	-	-	-	-
Inversões Financeiras	-	-	-	-	-	-
Amortização da Dívida	325.000.000,00	375.833.220,00	369.405.032,51	369.405.032,51	369.405.032,51	6.428.187,49
RESERVA DE CONTINGÊNCIA (X)	-	-	-	-	-	-
SUBTOTAL DAS DESPESAS (XI) = (VIII+IX+X)	896.460.000,00	920.303.844,00	911.327.054,54	907.732.972,56	907.425.678,57	8.976.789,46
AMORTIZAÇÃO DA DÍVIDA / REFINANCIAMENTO (XII)	-	-	-	-	-	-
Amortização da Dívida Interna	-	-	-	-	-	-
Dívida Mobiliária	-	-	-	-	-	-
Outras Dívidas	-	-	-	-	-	-
Amortização da Dívida Externa	-	-	-	-	-	-
Dívida Mobiliária	-	-	-	-	-	-
Outras Dívidas	-	-	-	-	-	-
SUBTOTAL COM REFINANCIAMENTO (XIII) = (XI+XII)	896.460.000,00	920.303.844,00	911.327.054,54	907.732.972,56	907.425.678,57	8.976.789,46
SUPERÁVIT (XIV)	-	-	-	-	-	-
TOTAL (XV) = (XIII + XIV)	896.460.000,00	920.303.844,00	911.327.054,54	907.732.972,56	907.425.678,57	8.976.789,46
RESERVA DO RPPS	-	-	-	-	-	-

RESTOS A PAGAR NÃO PROCESSADOS						
EXECUÇÃO DE RESTOS A PAGAR NÃO PROCESSADOS	INSCRITOS		LIQUIDADOS (c)	PAGOS (d)	CANCELADOS (e)	SALDO A PAGAR (f) = (a + b - d - e)
	EM EXERCÍCIOS ANTERIORES (a)	EM 31 DE DEZEMBRO DO EXERCÍCIO ANTERIOR (b)				
DESPESAS CORRENTES	224.602,95	2.083,37	2.083,33	2.083,33	11.603,52	212.999,47
Pessoal e Encargos Sociais	-	-	-	-	-	-
Juros e Encargos da Dívida	-	-	-	-	-	-
Outras Despesas Correntes	224.602,95	2.083,37	2.083,33	2.083,33	11.603,52	212.999,47
DESPESAS DE CAPITAL	-	-	-	-	-	-
Investimentos	-	-	-	-	-	-
Inversões Financeiras	-	-	-	-	-	-
Amortização da Dívida	-	-	-	-	-	-
TOTAL	224.602,95	2.083,37	2.083,33	2.083,33	11.603,52	212.999,47

RESTOS A PAGAR PROCESSADOS E NÃO PROCESSADOS LIQUIDADOS					
EXECUÇÃO DE RESTOS A PAGAR PROCESSADOS	INSCRITOS		PAGOS (c)	CANCELADOS (d)	SALDO A PAGAR (e) = (a + b - c - d)
	EM EXERCÍCIOS ANTERIORES (a)	EM 31 DE DEZEMBRO DO EXERCÍCIO ANTERIOR (b)			
DESPESAS CORRENTES	34.259,64	183.793,81	183.793,81	34.259,64	-
Pessoal e Encargos Sociais	-	162.800,12	162.800,12	-	-
Juros e Encargos da Dívida	-	-	-	-	-
Outras Despesas Correntes	34.259,64	20.993,69	20.993,69	34.259,64	-
DESPESAS DE CAPITAL	-	-	-	-	-
Investimentos	-	-	-	-	-
Inversões Financeiras	-	-	-	-	-
Amortização da Dívida	-	-	-	-	-
TOTAL	34.259,64	183.793,81	183.793,81	34.259,64	-



BALANÇO GERAL 2024

BALANÇO FINANCEIRO
80101 - RECURSOS SOB A SUPERVISAO DA SECRETARIA MUNICIPAL DAS FINANÇAS

EXERCÍCIO: 2024 SITUAÇÃO: EMPENHADO PERÍODO (ATÉ MÊS): DEZEMBRO

INGRESSOS	EXERCÍCIO ATUAL	EXERCÍCIO ANTERIOR
Receita Orçamentária (I)	447.721,40	1.148,16
Recursos Não Vinculados	447.721,40	1.148,16
Recursos Vinculados (EXCETO AO RPPS)	-	-
Recursos Vinculados à Educação	-	-
Recursos Vinculados à Saúde	-	-
Recursos Vinculados à Assistência Social	-	-
Recursos Vinculados à Previdência Social (EXCETO RPPS)	-	-
Demais Vinculações Decorrentes de Transferências	-	-
Demais Vinculações Legais	-	-
Outras Vinculações	-	-
Recursos Vinculados ao RPPS	-	-
Recursos Vinculados ao RPPS - Fundo em Capitalização (Plano Previdenciário)	-	-
Recursos Vinculados ao RPPS - Fundo em Repartição (Plano Financeiro)	-	-
Recursos Vinculados ao RPPS - Taxa de Administração	-	-
Transferências Financeiras Recebidas (II)	909.459.369,31	670.922.958,31
Transferências Recebidas para a Execução Orçamentária	909.273.492,17	670.585.003,45
Transferências Financeiras Recebidas Independentes de Execução Orçamentária	185.877,14	337.954,86
Transferências Recebidas para Aportes de recursos para o RPPS	-	-
Transferências Recebidas para Aportes de recursos para o RGPS	-	-
Outras Movimentações Financeiras Recebidas (III)	-	-
Resgate de Investimentos e Aplicações Financeiras	-	-
Desbloqueios de Valores em Caixa	-	-
Recebimentos Extraorçamentários (IV)	5.478.459,76	2.570.248,35
Inscrição de Restos a Pagar Não Processados	3.594.081,98	2.083,37
Inscrição de Restos a Pagar Processados	307.293,99	183.793,81
Depósitos Restituíveis e Valores Vinculados	1.577.083,79	2.384.371,17
Outros Recebimentos Extraorçamentários	-	-
Saldo do Exercício Anterior (V)	1.531.137,62	1.118.477,43
Caixa e Equivalentes de Caixa (exceto RPPS)	1.531.137,62	1.118.477,43
Caixa e Equivalentes de Caixa RPPS	-	-
Depósitos Restituíveis e Valores Vinculados	-	-
TOTAL (VI) = (I+II+III+IV+V)	916.916.688,09	674.612.832,25
DISPÊNDIOS	EXERCÍCIO ATUAL	EXERCÍCIO ANTERIOR
Despesa Orçamentária (VII)	911.327.054,54	667.993.487,39
Recursos Não Vinculados	521.477.249,60	498.126.347,51
Recursos Vinculados (EXCETO AO RPPS)	389.849.804,94	169.867.139,88
Recursos Destinados à Educação	-	-
Recursos Destinados à Saúde	-	-
Recursos Destinados à Assistência Social	-	-
Recursos Destinados à Previdência Social (EXCETO RPPS)	-	-
Demais Destinações Decorrentes de Transferências	-	1.393.545,32
Demais Destinações Legais	389.849.804,94	168.473.594,56
Outras Destinações	-	-
Recursos Vinculados ao RPPS	-	-
Recursos Vinculados ao RPPS - Fundo em Capitalização (Plano Previdenciário)	-	-
Recursos Vinculados ao RPPS - Fundo em Repartição (Plano Financeiro)	-	-
Recursos Vinculados ao RPPS - Taxa de Administração	-	-
Transferências Financeiras Concedidas (VIII)	2.208.285,43	2.370.565,97
Transferências Concedidas para a Execução Orçamentária	2.208.285,43	2.358.127,33
Transferências Financeiras Concedidas Independentes de Execução Orçamentária	-	12.438,64
Transferências Concedidas para Aportes de recursos para o RPPS	-	-
Transferências Concedidas para Aportes de recursos para o RGPS	-	-
Outras Movimentações Financeiras Concedidas (IX)	-	-
Transferências para Investimentos e Aplicações Financeiras	-	-
Bloqueios de Valores em Caixa	-	-
Pagamentos Extraorçamentários (X)	1.789.833,94	2.717.641,27
Pagamentos de Restos a Pagar Não Processados	2.083,33	146.638,10
Pagamentos de Restos a Pagar Processados	183.793,81	178.878,12
Depósitos Restituíveis e Valores Vinculados	1.603.956,80	2.392.125,05
Outros Pagamentos Extraorçamentários	-	-
Saldo para o Exercício Seguinte (XI)	1.591.514,18	1.531.137,62
Caixa e Equivalentes de Caixa (exceto RPPS)	1.560.115,42	1.531.137,62
Caixa e Equivalentes de Caixa RPPS	-	-
Depósitos Restituíveis e Valores Vinculados	31.398,76	-
TOTAL (XII) = (VII+VIII+IX+X+XI)	916.916.688,09	674.612.832,25



BALANÇO GERAL 2024

BALANÇO PATRIMONIAL
80101 - RECURSOS SOB A SUPERVISAO DA SECRETARIA MUNICIPAL DAS FINANÇAS

EXERCÍCIO: 2024

PERÍODO(MÊS): Dezembro

ATIVO	EXERCÍCIO ATUAL	EXERCÍCIO ANTERIOR
ATIVO CIRCULANTE	1.591.514,18	1.531.137,62
Caixa e Equivalentes de Caixa	1.591.514,18	1.531.137,62
Créditos a Curto Prazo	-	-
Investimentos e Aplicações Temporárias a CP	-	-
Estoques	-	-
Ativo Não Circulante Mantido para a Venda	-	-
VPD Pagas Antecipadamente	-	-
ATIVO NÃO CIRCULANTE	-	-
Realizável a Longo Prazo	-	-
Investimentos	-	-
Imobilizado	-	-
Intangível	-	-
Diferido	-	-
TOTAL DO ATIVO	1.591.514,18	1.531.137,62

PASSIVO E PATRIMÔNIO LÍQUIDO	EXERCÍCIO ATUAL	EXERCÍCIO ANTERIOR
PASSIVO CIRCULANTE	502.381.838,88	484.424.051,84
Obrigações Trabalhistas, Previdenciárias e Assistenciais a Pagar a Curto Prazo	69.270.419,55	95.426.456,90
Empréstimos e Financiamentos a Curto Prazo	431.643.220,29	324.933.470,95
Fornecedores e Contas a Pagar a Curto Prazo	125.745,08	55.253,33
Obrigações Fiscais a Curto Prazo	1.308.055,20	1.740.159,62
Obrigações de Repartição a Outros Entes	-	-
Provisões a Curto Prazo	-	-
Demais Obrigações a Curto Prazo	34.398,76	62.268.711,04
PASSIVO NÃO CIRCULANTE	4.267.874.264,71	3.580.316.728,70
Obrigações Trabalhistas, Previdenciárias e Assistenciais a Pagar a Longo Prazo	123.928.610,92	137.087.131,87
Empréstimos e Financiamentos a Longo Prazo	4.028.580.571,16	3.307.782.033,19
Fornecedores e Contas a Pagar a Longo Prazo	-	-
Obrigações Fiscais a Longo Prazo	3.522.449,98	4.798.018,99
Provisões a Longo Prazo	111.842.632,65	130.649.544,65
Demais Obrigações a Longo Prazo	-	-
Resultado Diferido	-	-
TOTAL DO PASSIVO	4.770.256.103,59	4.064.740.780,54
PATRIMÔNIO LÍQUIDO	EXERCÍCIO ATUAL	EXERCÍCIO ANTERIOR
Patrimônio Social/Capital Social	-	-
Adiantamento para Futuro Aumento de Capital	-	-
Reservas de Capital	-	-
Ajustes de Avaliação Patrimonial	-	-
Reservas de Lucros	-	-
Demais Reservas	-	-
Resultados Acumulados	- 4.768.664.589,41	- 4.063.209.642,92
Resultado do Exercício	- 698.829.005,84	- 981.593.467,09
Resultado de Exercícios Anteriores	- 4.063.209.642,92	- 3.109.702.114,06
Ajustes de Exercícios Anteriores	- 6.625.940,65	28.085.938,23
Outros Resultados	-	-
Ações/Cotas em Tesouraria	-	-
TOTAL DO PATRIMÔNIO LÍQUIDO	- 4.768.664.589,41	- 4.063.209.642,92
TOTAL DO PASSIVO E PATRIMÔNIO LÍQUIDO	1.591.514,18	1.531.137,62

QUADRO DOS ATIVOS E PASSIVOS FINANCEIROS E PERMANENTES (LEI 4.320/64)

EXERCÍCIO: 2024

PERÍODO(MÊS): Dezembro

ATIVO (I)	EXERCÍCIO ATUAL	EXERCÍCIO ANTERIOR
ATIVO FINANCEIRO	1.591.514,18	1.531.137,62
ATIVO PERMANENTE	-	-
TOTAL DO ATIVO	1.591.514,18	1.531.137,62
PASSIVO (II)	EXERCÍCIO ATUAL	EXERCÍCIO ANTERIOR
PASSIVO FINANCEIRO	4.145.774,20	503.011,54
PASSIVO PERMANENTE	4.769.917.410,84	4.064.464.455,32
TOTAL DO PASSIVO	4.774.063.185,04	4.064.967.466,86
SALDO PATRIMONIAL	- 4.772.471.670,86	- 4.063.436.329,24



BALANÇO PATRIMONIAL
80101 - RECURSOS SOB A SUPERVISAO DA SECRETARIA MUNICIPAL DAS FINANÇAS

QUADRO DAS CONTAS DE COMPENSAÇÃO (LEI 4.320/64)

EXERCÍCIO: 2024

PERÍODO(MÊS): Dezembro

ATOS POTENCIAIS ATIVOS	EXERCÍCIO ATUAL	EXERCÍCIO ANTERIOR
Garantias e Contragarantias Recebidas	-	-
Direitos Conveniados e Outros Instrumentos Congêneres	-	-
Direitos Contratuais	-	-
Outros Atos Potenciais Ativos	-	-
TOTAL DOS ATOS POTENCIAIS ATIVOS	-	-
ATOS POTENCIAIS PASSIVOS	EXERCÍCIO ATUAL	EXERCÍCIO ANTERIOR
Garantias e Contragarantias Concedidas	-	-
Obrigações Conveniadas e Outros Instrumentos Congêneres	-	-
Obrigações Contratuais	1.119.112.282,46	953.753.570,57
Outros Atos Potenciais Passivos	-	-
TOTAL DOS ATOS POTENCIAIS PASSIVOS	1.119.112.282,46	953.753.570,57

QUADRO DO SUPERÁVIT / DÉFICIT FINANCEIRO (LEI 4.320/64)

EXERCÍCIO: 2024

PERÍODO(MÊS): Dezembro

DESTINAÇÃO DE RECURSOS	EXERCÍCIO ATUAL	EXERCÍCIO ANTERIOR
Recursos Ordinários	- 2.554.260,02	1.028.126,08
Receitas de Impostos e de Transferência de Impostos - Educação	-	-
Transferências do FUNDEB 70%	-	-
Transferências do FUNDEB 30%	-	-
Transferência de Recursos do Fundo Nacional do Desenvolvimento da Educação - FNDE	-	-
Transferências de Convênios - Educação	-	-
Outros Recursos Destinados à Educação	-	-
Receitas de Impostos e de Transferência de Impostos - Saúde	-	-
Transferência de Recursos do Sistema Único de Saúde - SUS	-	-
Transferências de Convênios - Saúde	-	-
Outros Recursos Destinados à Saúde	-	-
Transferência de Recursos do Fundo Nacional de Assistência Social - FNAS	-	-
Transferências de Convênios - Assistência Social	-	-
Outros Recursos Destinados à Assistência Social	-	-
Recursos destinados ao RPPS - Plano Previdenciário	-	-
Recursos destinados ao RPPS - Plano Financeiro	-	-
Recursos Vinculados ao RPPS - Taxa de Administração	-	-
Transferências de Convênios e Instrumentos Congêneres (exceto Educação, Saúde e Assistência)	-	-
Outras Vinculações Decorrentes de Transferências	-	-
Recursos de Operações de Crédito	-	-
Recursos de Alienação de Bens/Ativos	-	-
Recursos Vinculados a Fundos (exceto Educação, Saúde, Assistência e Previdência)	-	-
Recursos Extraorçamentários	-	-
Outras Destinações Vinculadas de Recursos	-	-
Recursos da Contribuição de Intervenção no Domínio Econômico - CIDE	-	-
Recursos da Contribuição para o Custeio do Serviço de Iluminação Pública - COSIP	-	-
Recursos Vinculados ao Trânsito	-	-
Recursos Provenientes de Taxas, Contribuições e Preços Públicos	-	-
Recursos de Depósitos Judiciais - Lides das quais o Ente faz parte	-	-
Recursos de Depósitos Judiciais - Lides das quais o Ente não faz parte	-	-
Recursos de Emolumentos, Taxas e Custas	-	-
Recursos Vinculados ao Fundo de Combate e Erradicação da Pobreza	-	-
Outras Vinculações Legais	-	-
Outros Recursos Vinculados - Assistência à Saúde do Servidor (IPM Saúde)	-	-
Outros Recursos Vinculados - Fundo Especial da Câmara Municipal de Fortaleza (FECAMFOR)	-	-
Outros Recursos Vinculados - CAPACITAFOR	-	-
Outros Recursos Vinculados - Recursos referentes à Política de Resíduos Sólidos e Afins	-	-
Outros Recursos Vinculados - Recursos Estaduais da Lei Complementar 259/2021 para o programa Nossas	-	-
Recursos Destinados aos Direitos Humanos da Pessoa Idosa	-	-
Outros Recursos Vinculados - Outros Recursos Vinculados que não se Enquadram nas Especificações	-	-
Outros Recursos Vinculados - Recursos Destinados aos Direitos da Criança e do Adolescente	-	-
Outros Recursos Vinculados - Recursos Destinados ao Meio Ambiente - Fundo de Defesa do Meio Ambiente	-	-
Outros Recursos Vinculados - Recursos Destinados ao Meio Ambiente - Fundo Municipal de Desenvolvimento	-	-
Total	- 2.554.260,02	1.028.126,08



BALANÇO GERAL 2024

DEMONSTRAÇÃO DAS VARIAÇÕES PATRIMONIAIS
80101 - RECURSOS SOB A SUPERVISÃO DA SECRETARIA MUNICIPAL DAS FINANÇAS

EXERCÍCIO: 2024

PERÍODO (ATÉ MÊS): DEZEMBRO

A. QUADRO PRINCIPAL	NOTA	EXERCÍCIO ATUAL	EXERCÍCIO ANTERIOR
VARIAÇÕES PATRIMONIAIS AUMENTATIVAS (I)		1.070.587.578,88	1.154.909.754,76
IMPOSTOS, TAXAS E CONTRIBUIÇÕES DE MELHORIA	I	-	-
CONTRIBUIÇÕES	II	-	-
EXPLORAÇÃO E VENDA DE BENS, SERVIÇOS E DIREITOS	III	-	-
VARIAÇÕES PATRIMONIAIS AUMENTATIVAS FINANCEIRAS	IV	97.193.938,14	408.339.784,55
TRANSFERÊNCIAS E DELEGAÇÕES RECEBIDAS	V	909.459.369,31	670.922.958,31
VALORIZAÇÃO E GANHOS COM ATIVOS E DESINCORPORAÇÃO DE PASSIVOS	VI	63.554.835,00	73.273.287,51
OUTRAS VARIAÇÕES PATRIMONIAIS AUMENTATIVAS	VII	379.436,43	2.373.724,39
VARIAÇÕES PATRIMONIAIS DIMINUTIVAS (II)		1.769.416.584,72	2.136.503.221,85
PESSOAL E ENCARGOS	VIII	8.480.092,90	138.815.897,78
BENEFÍCIOS PREVIDENCIÁRIOS E ASSISTENCIAIS	IX	-	-
USO DE BENS, SERVIÇOS E CONSUMO DE CAPITAL FIXO	X	10.106.916,62	9.642.985,82
VARIAÇÕES PATRIMONIAIS DIMINUTIVAS FINANCEIRAS	XI	1.094.172.705,01	484.331.306,56
TRANSFERÊNCIAS E DELEGAÇÕES CONCEDIDAS	XII	575.872.471,47	1.432.259.454,71
DESVALORIZAÇÃO E PERDA DE ATIVOS E INCORPORAÇÃO DE PASSIVOS	XIII	88.705,98	531.575,60
TRIBUTÁRIAS	XIV	78.602.000,36	68.934.844,54
CUSTO DAS MERCADORIAS E DOS PRODUTOS VENDIDOS, E DOS SERVIÇOS PRESTADOS	XV	-	-
OUTRAS VARIAÇÕES PATRIMONIAIS DIMINUTIVAS	XVI	2.093.692,38	1.987.156,84
RESULTADO PATRIMONIAL DO PERÍODO (I-II)		(698.829.005,84)	(981.593.467,09)

B. QUADROS ANEXOS			
NOTA I - IMPOSTOS, TAXAS E CONTRIBUIÇÕES DE MELHORIA			
IMPOSTOS		-	-
TAXAS		-	-
CONTRIBUIÇÕES DE MELHORIA		-	-
IMPOSTOS, TAXAS E CONTRIBUIÇÕES DE MELHORIA		-	-
NOTA II - CONTRIBUIÇÕES			
CONTRIBUIÇÕES SOCIAIS		-	-
CONTRIBUIÇÕES DE INTERVENÇÃO NO DOMÍNIO ECONÔMICO		-	-
CONTRIBUIÇÃO DE ILUMINAÇÃO PÚBLICA		-	-
CONTRIBUIÇÕES DE INTERESSE DAS CATEGORIAS PROFISSIONAIS		-	-
CONTRIBUIÇÕES		-	-
NOTA III - EXPLORAÇÃO E VENDA DE BENS, SERVIÇOS E DIREITOS			
VENDAS DE MERCADORIAS		-	-
VENDAS DE PRODUTOS		-	-
EXPLORAÇÃO DE BENS, DIREITOS E PRESTAÇÃO DE SERVIÇOS		-	-
EXPLORAÇÃO E VENDA DE BENS, SERVIÇOS E DIREITOS		-	-
NOTA IV - VARIAÇÕES PATRIMONIAIS AUMENTATIVAS FINANCEIRAS			
JUROS E ENCARGOS DE EMPRÉSTIMOS E FINANCIAMENTOS CONCEDIDOS		-	-
JUROS E ENCARGOS DE MORA		-	-
VARIAÇÕES MONETÁRIAS E CAMBIAIS		97.125.653,17	408.339.784,55
DESCONTOS FINANCEIROS OBTIDOS		-	-
REMUNERAÇÃO DE DEPÓSITOS BANCÁRIOS E APLICAÇÕES FINANCEIRAS		68.284,97	-
OUTRAS VARIAÇÕES PATRIMONIAIS AUMENTATIVAS - FINANCEIRAS		-	-
VARIAÇÕES PATRIMONIAIS AUMENTATIVAS FINANCEIRAS		97.193.938,14	408.339.784,55
NOTA V - TRANSFERÊNCIAS E DELEGAÇÕES RECEBIDAS			
TRANSFERÊNCIAS INTRAGOVERNAMENTAIS		909.459.369,31	670.922.958,31
TRANSFERÊNCIAS INTERGOVERNAMENTAIS		-	-
TRANSFERÊNCIAS DAS INSTITUIÇÕES PRIVADAS		-	-
TRANSFERÊNCIAS DAS INSTITUIÇÕES MULTIGOVERNAMENTAIS		-	-
TRANSFERÊNCIAS DE CONSÓRCIOS PÚBLICOS		-	-
TRANSFERÊNCIAS DO EXTERIOR		-	-
EXECUÇÃO ORÇAMENTÁRIA DELEGADA DE ENTES		-	-
TRANSFERÊNCIAS DE PESSOAS FÍSICAS		-	-
OUTRAS TRANSFERÊNCIAS E DELEGAÇÕES RECEBIDAS		-	-
TRANSFERÊNCIAS E DELEGAÇÕES RECEBIDAS		909.459.369,31	670.922.958,31
NOTA VI - VALORIZAÇÃO E GANHOS COM ATIVOS E DESINCORPORAÇÃO DE PASSIVOS			
REAVALIAÇÃO DE ATIVOS		-	-
GANHOS COM ALIENAÇÃO		-	-
GANHOS COM INCORPORAÇÃO DE ATIVOS		-	-
DESINCORPORAÇÃO DE PASSIVOS		63.554.835,00	73.273.287,51
REVERSÃO DE REDUÇÃO A VALOR RECUPERÁVEL		-	-
VALORIZAÇÃO E GANHOS COM ATIVOS E DESINCORPORAÇÃO DE PASSIVOS		63.554.835,00	73.273.287,51



BALANÇO GERAL 2024

DEMONSTRAÇÃO DAS VARIAÇÕES PATRIMONIAIS
80101 - RECURSOS SOB A SUPERVISÃO DA SECRETARIA MUNICIPAL DAS FINANÇAS

NOTA VII - OUTRAS VARIAÇÕES PATRIMONIAIS AUMENTATIVAS		
VPA A CLASSIFICAR	-	-
RESULTADO POSITIVO DE PARTICIPAÇÕES	-	-
SUBVENÇÕES ECONÔMICAS	-	-
REVERSÃO DE PROVISÕES E AJUSTES DE PERDAS	-	2.372.576,23
DIVERSAS VARIAÇÕES PATRIMONIAIS AUMENTATIVAS	379.436,43	1.148,16
OUTRAS VARIAÇÕES PATRIMONIAIS AUMENTATIVAS	379.436,43	2.373.724,39
NOTA VIII - PESSOAL E ENCARGOS		
REMUNERAÇÃO A PESSOAL	8.480.092,90	138.815.897,78
ENCARGOS PATRONAIS	-	-
BENEFÍCIOS A PESSOAL	-	-
OUTRAS VARIAÇÕES PATRIMONIAIS DIMINUTIVAS - PESSOAL E ENCARGOS	-	-
PESSOAL E ENCARGOS	8.480.092,90	138.815.897,78
NOTA IX - BENEFÍCIOS PREVIDENCIÁRIOS E ASSISTENCIAIS		
APOSENTADORIA E REFORMAS	-	-
PENSÕES	-	-
BENEFÍCIOS DE PRESTAÇÃO CONTINUADA	-	-
BENEFÍCIOS EVENTUAIS	-	-
POLÍTICAS PÚBLICAS DE TRANSFERÊNCIA DE RENDA	-	-
OUTROS BENEFÍCIOS PREVIDENCIÁRIOS E ASSISTENCIAIS	-	-
BENEFÍCIOS PREVIDENCIÁRIOS E ASSISTENCIAIS	-	-
NOTA X - USO DE BENS, SERVIÇOS E CONSUMO DE CAPITAL FIXO		
USO DE MATERIAL DE CONSUMO	-	-
SERVIÇOS	10.106.916,62	9.642.985,82
DEPRECIÇÃO, AMORTIZAÇÃO E EXAUSTÃO	-	-
USO DE BENS, SERVIÇOS E CONSUMO DE CAPITAL FIXO	10.106.916,62	9.642.985,82
NOTA XI - VARIAÇÕES PATRIMONIAIS DIMINUTIVAS FINANCEIRAS		
JUROS E ENCARGOS DE EMPRÉSTIMOS E FINANCIAMENTOS OBTIDOS	376.589.812,12	252.283.926,72
JUROS E ENCARGOS DE MORA	-	-
VARIAÇÕES MONETÁRIAS E CAMBIAIS	717.582.892,89	232.047.379,84
DESCONTOS FINANCEIROS CONCEDIDOS	-	-
OUTRAS VARIAÇÕES PATRIMONIAIS DIMINUTIVAS - FINANCEIRAS	-	-
VARIAÇÕES PATRIMONIAIS DIMINUTIVAS FINANCEIRAS	1.094.172.705,01	484.331.306,56
NOTA XII - TRANSFERÊNCIAS E DELEGAÇÕES CONCEDIDAS		
TRANSFERÊNCIAS INTRAGOVERNAMENTAIS	575.872.471,47	1.432.259.454,71
TRANSFERÊNCIAS INTERGOVERNAMENTAIS	-	-
TRANSFERÊNCIAS A INSTITUIÇÕES PRIVADAS	-	-
TRANSFERÊNCIAS A INSTITUIÇÕES MULTIGOVERNAMENTAIS	-	-
TRANSFERÊNCIAS A CONSÓRCIOS PÚBLICOS	-	-
TRANSFERÊNCIAS AO EXTERIOR	-	-
EXECUÇÃO ORÇAMENTÁRIA DELEGADA A ENTES	-	-
OUTRAS TRANSFERÊNCIAS E DELEGAÇÕES CONCEDIDAS	-	-
TRANSFERÊNCIAS E DELEGAÇÕES CONCEDIDAS	575.872.471,47	1.432.259.454,71
NOTA XIII - DESVALORIZAÇÃO E PERDA DE ATIVOS E INCORPORAÇÃO DE PASSIVOS		
REDUÇÃO A VALOR RECUPERÁVEL E AJUSTE PARA PERDAS	-	-
PERDAS COM ALIENAÇÃO	-	-
PERDAS INVOLUNTÁRIAS	-	-
INCORPORAÇÃO DE PASSIVOS	88.705,98	531.575,60
DESINCORPORAÇÃO DE ATIVOS	-	-
DESVALORIZAÇÃO E PERDA DE ATIVOS E INCORPORAÇÃO DE PASSIVOS	88.705,98	531.575,60
NOTA XIV - TRIBUTÁRIAS		
IMPOSTOS, TAXAS E CONTRIBUIÇÕES DE MELHORIA	-	-
CONTRIBUIÇÕES	78.602.000,36	68.934.844,54
TRIBUTÁRIAS	78.602.000,36	68.934.844,54
NOTA XV - CUSTO DAS MERCADORIAS E PRODUTOS VENDIDOS, E DOS SERVIÇOS PRESTADOS		
CUSTOS DAS MERCADORIAS VENDIDAS	-	-
CUSTOS DOS PRODUTOS VENDIDOS	-	-
CUSTOS DOS SERVIÇOS PRESTADOS	-	-
CUSTO DAS MERCADORIAS E PRODUTOS VENDIDOS, E DOS SERVIÇOS PRESTADOS	-	-
NOTA XVI - OUTRAS VARIAÇÕES PATRIMONIAIS DIMINUTIVAS		
PREMIAÇÕES	1.798.744,43	1.704.632,93
RESULTADO NEGATIVO DE PARTICIPAÇÕES	-	-
INCENTIVOS	-	-
SUBVENÇÕES ECONÔMICAS	-	-
PARTICIPAÇÕES E CONTRIBUIÇÕES	-	-
CONSTITUIÇÃO DE PROVISÕES	-	-
DIVERSAS VARIAÇÕES PATRIMONIAIS DIMINUTIVAS	294.947,95	282.523,91
OUTRAS VARIAÇÕES PATRIMONIAIS DIMINUTIVAS	2.093.692,38	1.987.156,84



BALANÇO GERAL 2024

PREFEITURA MUNICIPAL DE FORTALEZA
80101 - RECURSOS SOB A SUPERVISÃO DA SECRETARIA MUNICIPAL DAS FINANÇAS
DEMONSTRATIVO DA DÍVIDA FUNDADA

EXERCÍCIO: 2024

ANEXO 16

DÍVIDA FUNDADA INTERNA - CONTRATOS										
CREDOR	CÓDIGO CONTRATO	DATA ASSINATURA	VALOR CONTRATADO	SALDO EXERCÍCIO ANTERIOR	REAJUSTE, REPARCELAMENTOS E VARIAÇÕES MONETÁRIAS	LIBERAÇÃO	AMORTIZAÇÃO	JUROS	OUTROS ENCARGOS	SALDO EXERCÍCIO SEGUINTE
Banco do Brasil	BB - DESPESAS DE CAPITAL	01/06/2023	600.000.000,00	600.000.000,00	-0,01	0,00	33.333.333,31	69.895.385,28	0,00	566.666.666,69
Banco do Brasil	CPAC MCMV I	15/10/2014	57.312.000,00	6.884.542,57	19.258,63	0,00	6.903.801,20	251.692,09	0,00	0,00
BNDES	PROINFRA/BNDES - SUBCREDITO A	30/07/2019	45.015.682,30	39.569.941,03	-0,01	0,00	2.374.196,41	3.491.188,68	0,00	37.195.744,61
BNDES	PROINFRA/BNDES - SUBCREDITO B	30/07/2019	100.210.889,72	73.236.855,08	0,00	0,00	10.985.528,28	6.463.931,39	0,00	62.251.326,80
Caixa Econômica Federal	BRT AV. ALBERTO CRAVEIRO	29/12/2011	23.700.000,00	13.587.079,25	105.045,35	0,00	982.998,97	791.802,87	329.917,89	12.709.125,62
Caixa Econômica Federal	BRT AV. PAULINO ROCHA	29/12/2011	19.600.000,00	11.731.499,94	91.809,73	341.093,79	888.114,30	691.511,49	288.257,48	11.276.289,16
Caixa Econômica Federal	CPAC OGU	31/03/2015	48.885.559,47	5.956.281,01	81.174,53	3.710.578,03	8.282.912,12	329.651,77	0,00	1.465.121,45
Caixa Econômica Federal	EIXO VIA EXPRESSA/ RAUL BARBOSA	26/06/2012	141.700.000,00	102.638.864,76	794.430,12	0,00	7.190.695,54	5.987.801,91	2.494.917,45	96.242.599,34
Caixa Econômica Federal	FINISA	30/12/2021	100.000.000,00	98.000.000,00	0,00	2.002.746,32	12.426.659,32	15.691.416,49	0,00	87.576.086,99
Caixa Econômica Federal	FINISA 2	27/06/2023	250.000.000,00	50.000.000,00	0,00	205.569.785,67	5.569.785,67	21.272.072,44	0,00	250.000.000,00
Caixa Econômica Federal	PNAFM II	01/04/2011	35.000.000,00	33.502.936,35	8.783.162,96	0,00	6.575.953,83	2.464.953,15	116.854,46	35.710.145,48
Caixa Econômica Federal	PNAFM II.2	22/08/2016	112.570.500,00	25.912.365,93	6.793.211,50	0,00	5.086.077,23	1.906.482,68	90.379,41	27.619.500,20
Caixa Econômica Federal	PNAFM III	06/12/2018	35.565.555,68	37.674.538,32	10.306.929,67	0,00	2.397.980,76	2.777.918,06	219.614,32	45.583.487,23
Caixa Econômica Federal	PNAFM III.2	30/08/2023	16.999.999,99	9.895.350,01	3.962.958,22	7.000.000,00	1.071.668,03	1.169.546,24	97.115,04	19.786.640,20
SANTANDER	INFRAESTRUTURA SANTANDER/ITAU	06/11/2023	400.000.000,00	400.000.000,00	0,00	0,00	21.052.631,58	48.526.483,34	0,00	378.947.368,42
SANTANDER	PROINFRA SANTANDER	13/06/2019	200.000.000,00	144.827.586,24	0,00	0,00	13.793.103,44	17.808.661,89	0,00	131.034.482,80
TOTAL DA DÍVIDA FUNDADA INTERNA - CONTRATOS				1.653.417.840,49	30.937.980,69	218.624.203,81	138.915.439,99	199.520.499,77	3.637.056,05	1.764.064.584,99
DÍVIDA FUNDADA INTERNA - PARCELAMENTOS										
CREDOR	CÓDIGO CONTRATO	DATA ASSINATURA	VALOR CONTRATADO	SALDO EXERCÍCIO ANTERIOR	REAJUSTE, REPARCELAMENTOS E VARIAÇÕES MONETÁRIAS	LIBERAÇÃO	AMORTIZAÇÃO	JUROS	OUTROS ENCARGOS	SALDO EXERCÍCIO SEGUINTE
INSS	MP 778/2017 - PREVIDENCIÁRIO	31/07/2017	48.225.001,72	23.056.483,17	0,00	0,00	2.305.650,72	1.210.628,24	0,00	20.750.832,45
MULTAS - RFB	PARCELAMENTO MULTAS ALVARAS E HABITASE	27/04/2023	161.635,50	137.390,22	-0,01	0,00	32.327,04	4.503,37	0,00	105.063,17
MULTAS - RFB	PARCELAMENTO ORDINÁRIO MULTA DE TRANSFERÊNCIA	19/11/2024	25.535,71	0,00	25.535,71	0,00	25.535,71	16.000,67	0,00	0,00
MULTAS - RFB	PARCELAMENTO ORDINÁRIO MULTA PGFN 2023	17/11/2023	36.983,21	35.750,45	-35.134,07	0,00	616,38	11,65	0,00	0,00
PASEP	MP 766/2017 - PASEP/PGFN	11/05/2017	967.392,00	363.173,97	0,00	0,00	108.425,28	58.214,50	0,00	254.748,69
PASEP	MP 783/2017 - PASEP	29/09/2017	8.725.441,74	1.872.195,86	0,00	0,00	325.509,24	164.840,53	0,00	1.546.686,62
PASEP	PASEP - 11.941/09 - ART 1	20/11/2013	11.295.460,52	2.095.945,10	0,00	0,00	433.643,52	413.482,71	0,00	1.662.301,58
PASEP	PASEP - 11.941/09 - ART 3	20/11/2013	3.824.885,08	1.103.543,89	0,00	0,00	228.319,32	217.704,38	0,00	875.224,57
PASEP	PASEP CITINOVA	28/10/2024	27.316,01	0,00	27.316,01	0,00	1.517,55	14,10	0,00	25.798,46
PASEP	PASEP FUNC1	28/10/2024	33.791,33	0,00	33.791,32	0,00	1.689,65	15,71	0,00	32.101,77
PASEP	PASEP LEI Nº 12.996	25/08/2014	5.144.949,72	425.962,25	2.062,93	0,00	428.025,18	374.066,72	0,00	0,00
PASEP	PASEP ORDINÁRIO SMS 2021-05	26/11/2021	449.341,80	258.014,12	0,00	0,00	89.868,36	27.464,14	0,00	168.145,76
PASEP	PASEP ORDINÁRIO SMS 2021-41	26/11/2021	31.873,20	18.295,86	0,01	0,00	6.374,64	1.947,92	0,00	11.921,23
PASEP	PASEP ORDINÁRIO SMS 2021-96	26/11/2021	396.967,80	227.906,89	0,00	0,00	79.393,56	24.262,97	0,00	148.513,33
TOTAL DA DÍVIDA FUNDADA INTERNA - PARCELAMENTOS				29.594.661,78	53.571,90	0,00	4.066.896,05	2.513.157,61	0,00	25.581.337,63
TOTAL GERAL DA DÍVIDA FUNDADA INTERNA				1.683.012.502,27	30.991.552,59	218.624.203,81	142.982.336,04	202.033.657,38	3.637.056,05	1.789.645.922,62
DÍVIDA FUNDADA EXTERNA - CONTRATOS										
CREDOR	CÓDIGO CONTRATO	DATA ASSINATURA	VALOR CONTRATADO	SALDO EXERCÍCIO ANTERIOR	REAJUSTE, REPARCELAMENTOS E VARIAÇÕES MONETÁRIAS	LIBERAÇÃO	AMORTIZAÇÃO	JUROS	OUTROS ENCARGOS	SALDO EXERCÍCIO SEGUINTE
BID	PIPPJ	03/09/2010	59.026.116,60	96.383.479,23	25.318.257,53	0,00	8.695.078,64	6.882.630,67	0,00	113.006.658,12
BID	PREURBIS	03/09/2010	106.034.940,00	42.782.828,22	11.238.302,16	0,00	3.859.583,19	3.055.071,35	0,00	50.161.547,19
BID	PROREDES	28/12/2017	216.591.300,00	299.677.629,10	80.904.753,39	0,00	17.451.468,07	21.959.077,22	0,00	363.130.914,43
BID	TRANSFOR I	19/12/2006	182.924.400,00	86.057.357,07	20.751.318,58	0,00	33.427.149,73	6.032.427,17	0,00	73.381.525,93
BID	TRANSFOR II	24/02/2016	231.052.920,00	238.298.489,32	64.079.386,77	0,00	15.509.644,41	17.432.346,50	0,00	286.868.231,68
BIRD	FORTALEZA CIDADE SUSTENTÁVEL	05/06/2019	283.018.630,00	173.802.670,00	68.960.444,00	129.889.500,00	0,00	14.886.851,93	437.949,07	372.652.614,00
CAF	DRENURB-CAF	14/05/2012	89.595.660,00	81.878.486,01	20.112.532,91	0,00	20.536.472,95	7.453.244,56	0,00	81.454.545,96
CAF	FORTALEZA CIDADE COM FUTURO	04/06/2018	311.554.800,00	270.496.312,05	83.814.106,67	115.795.696,86	34.130.582,68	26.086.772,42	285.133,66	435.975.532,90
CAF	PRODETUR-CAF	14/05/2012	99.330.000,00	90.774.375,24	22.297.708,34	0,00	22.767.708,30	8.263.020,66	0,00	90.304.375,29
CAF	PROINFRA	06/06/2019	580.890.000,00	599.146.037,36	190.767.446,73	109.354.785,37	70.045.008,52	58.011.485,10	133.088,36	829.223.260,94
TOTAL DA DÍVIDA FUNDADA EXTERNA - CONTRATOS				1.979.297.663,60	588.244.257,08	355.039.982,23	226.422.696,49	170.062.927,58	856.171,09	2.696.159.206,44
PRECATÓRIOS										
CREDOR	CÓDIGO CONTRATO	DATA ASSINATURA	VALOR CONTRATADO	SALDO EXERCÍCIO ANTERIOR	REAJUSTE, REPARCELAMENTOS E VARIAÇÕES MONETÁRIAS	LIBERAÇÃO	AMORTIZAÇÃO	JUROS	OUTROS ENCARGOS	SALDO EXERCÍCIO SEGUINTE
PRECATÓRIOS	-	-	-	209.294.305,48	978.295,18	0,00	38.002.951,55	0,00	0,00	172.269.649,11
DEMAIS DÍVIDAS CONTRATUAIS										
CREDOR	CÓDIGO CONTRATO	DATA ASSINATURA	VALOR CONTRATADO	SALDO EXERCÍCIO ANTERIOR	REAJUSTE, REPARCELAMENTOS E VARIAÇÕES MONETÁRIAS	LIBERAÇÃO	AMORTIZAÇÃO	JUROS	OUTROS ENCARGOS	SALDO EXERCÍCIO SEGUINTE
BRDESCO	CONTRATO Nº 053/2019	23/09/2019	290.000.000,00	62.210.439,27	1.275.002,02	0,00	63.485.441,29	0,00	0,00	0,00
TOTAL GERAL DA DÍVIDA CONSOLIDADA				3.933.814.910,62	621.489.106,87	573.664.186,04	470.893.425,37	372.096.584,96	4.493.227,14	4.658.074.778,17



BALANÇO GERAL 2024

DEMONSTRATIVO DA DÍVIDA FLUTUANTE - ANEXO 17 DA LEI 4.320
 PREFEITURA MUNICIPAL DE FORTALEZA
 80101 - RECURSOS SOB A SUPERVISÃO DA SECRETARIA MUNICIPAL DAS FINANÇAS

EXERCÍCIO: 2024 PERÍODO(ATE MÊS): DEZEMBRO

DESCRIÇÃO	SALDO ANTERIOR	MOVIMENTAÇÃO DO EXERCÍCIO			SALDO PARA O EXERCÍCIO SEGUINTE
		INSCRIÇÃO / REC. EXTRA ORÇAMENTÁRIA	BAIXA / DESPESA EXTRA ORÇAMENTÁRIA	PRESCRIÇÃO / CANCELAMENTO	
RESTOS A PAGAR	444.739,77	3.901.375,97	185.877,14	45.863,16	4.114.375,44
DEPÓSITOS E CAUÇÕES	-	-	-	-	-
CONSIGNAÇÕES	58.271,77	1.577.083,79	1.603.956,80	-	31.398,76
INSS	-	10.873,77	10.873,77	-	-
ISS	8.563,93	118.962,12	123.842,44	-	3.683,61
IRRF	48.643,08	411.872,47	432.996,37	-	27.519,18
IPM	1.064,76	417.455,26	418.324,05	-	195,97
OUTRAS CONSIGNAÇÕES	-	617.920,17	617.920,17	-	-
ENCARGOS SOCIAIS - OUTRAS ENTIDADES	-	-	-	-	-
INDENIZAÇÕES E RESTITUIÇÕES	-	-	-	-	-
IMPOSTOS E CONTRIBUIÇÕES DIVERSOS	-	-	-	-	-
ICMS	-	-	-	-	-
OUTROS TRIBUTOS ESTADUAIS E MUNICIPAIS	-	-	-	-	-
PENSÃO ALIMENTÍCIA	-	-	-	-	-
PLANOS DE PREVIDÊNCIA E ASSISTÊNCIA MÉDICA	-	-	-	-	-
ASSISTÊNCIA À SAÚDE - ADMINISTRAÇÃO PRÓPRIA	-	-	-	-	-
RETENÇÕES - ENTIDADES REPRESENTATIVAS DE	-	-	-	-	-
RETENÇÕES - PLANOS DE SEGUROS	-	-	-	-	-
RETENÇÕES - EMPRÉSTIMOS E FINANCIAMENTOS	-	-	-	-	-
RETENÇÕES RELATIVA A VALE TRANSPORTE	-	-	-	-	-
RETENÇÕES RELATIVA A VALE ALIMENTAÇÃO	-	-	-	-	-
TOTAL	503.011,54	5.478.459,76	1.789.833,94	45.863,16	4.145.774,20



BALANÇO GERAL 2024

DEMONSTRAÇÃO DO FLUXO DE CAIXA
80101 - RECURSOS SOB A SUPERVISÃO DA SECRETARIA MUNICIPAL DAS FINANÇAS

EXERCÍCIO: 2024

PERÍODO(ATÉ MÊS): DEZEMBRO

A. QUADRO PRINCIPAL	EXERCÍCIO ATUAL	EXERCÍCIO ANTERIOR
FLUXOS DE CAIXA DAS ATIVIDADES OPERACIONAIS (I)	369.465.409,07	239.140.749,01
INGRESSOS	911.484.174,50	673.308.477,64
Impostos, Taxas e Contribuições de Melhoria	-	-
Receita de Contribuições	-	-
Receita Patrimonial	-	-
Receita Agropecuária	-	-
Receita Industrial	-	-
Receita de Serviços	-	-
Remuneração das Disponibilidades	68.284,97	-
Transferências Recebidas	-	-
Outras Receitas/Ingressos Operacionais	911.415.889,53	673.308.477,64
Outras Receitas Derivadas e Originárias	379.436,43	1.148,16
Depósitos Terceiros Passivos - Recebidos	-	-
Recebimentos de Consignações	1.577.083,79	2.384.371,17
Transferências Financeiras Recebidas	909.459.369,31	670.922.958,31
Outros Recebimentos Extraorçamentários	-	-
DESEMBOLSOS	542.018.765,43	434.167.728,63
Pessoal e Demais Despesas	161.616.711,10	177.121.110,89
Juros e Encargos da Dívida	376.589.812,10	252.283.926,72
Transferências Concedidas	-	-
Outros Desembolsos Operacionais	3.812.242,23	4.762.691,02
Depósitos Terceiros Passivos - Devolução	-	-
Pagamentos de Consignações	1.603.956,80	2.392.125,05
Transferências Financeiras Concedidas	2.208.285,43	2.370.565,97
Outros Pagamentos Extra Orçamentários	-	-
FLUXOS DE CAIXA DAS ATIVIDADES DE INVESTIMENTO (II)	-	-
INGRESSOS	-	-
Alienações de Bens	-	-
Amortização de Empréstimos e Financiamentos Concedidos	-	-
Outros Ingressos de Investimentos	-	-
DESEMBOLSOS	-	-
Aquisição de Ativo não Circulante	-	-
Concessão de Empréstimos e Financiamentos	-	-
Outros Desembolsos de Investimentos	-	-
FLUXOS DE CAIXA DAS ATIVIDADES DE FINANCIAMENTO (III)	(369.405.032,51)	(238.728.088,82)
INGRESSOS	-	-
Operações de Crédito	-	-
Integralização do Capital Social de Empresas Dependentes	-	-
Outros Ingressos de Financiamentos	-	-
DESEMBOLSOS	369.405.032,51	238.728.088,82
Amortização/Refinanciamento da Dívida	-	-
Outros desembolsos de financiamento	369.405.032,51	238.728.088,82
GERAÇÃO LÍQUIDA DE CAIXA E EQUIVALENTE DE CAIXA (I+II+III)	60.376,56	412.660,19
CAIXA E EQUIVALENTE DE CAIXA INICIAL	1.531.137,62	1.118.477,43
CAIXA E EQUIVALENTE DE CAIXA FINAL	1.591.514,18	1.531.137,62



DEMONSTRAÇÃO DO FLUXO DE CAIXA
80101 - RECURSOS SOB A SUPERVISÃO DA SECRETARIA MUNICIPAL DAS FINANÇAS

B. QUADRO DE TRANSFERÊNCIAS RECEBIDAS E CONCEDIDAS	EXERCÍCIO ATUAL	EXERCÍCIO ANTERIOR
Intergovernamentais	-	-
da União	-	-
de Estados e Distrito Federal	-	-
de Municípios	-	-
Intragovernamentais	-	-
Outras Transferências Recebidas	-	-
Total das Transferências Recebidas	-	-
Intergovernamentais	-	-
a União	-	-
a Estados e ao Distrito Federal	-	-
a Municípios	-	-
a Consórcios Públicos	-	-
Intragovernamentais	-	-
Outras Transferências Concedidas	-	-
Total das Transferências Concedidas	-	-
C. QUADRO DE DESEMBOLSOS DE PESSOAL E DEMAIS DESPESAS POR FUNÇÃO	EXERCÍCIO ATUAL	EXERCÍCIO ANTERIOR
Legislativa	-	-
Judiciária	-	-
Essencial à Justiça	-	-
Administração	-	-
Defesa Nacional	-	-
Segurança Pública	-	-
Relações Exteriores	-	-
Assistência Social	-	-
Previdência Social	-	-
Saúde	-	-
Trabalho	-	-
Educação	-	-
Cultura	-	-
Direitos da Cidadania	-	-
Urbanismo	-	-
Habitação	-	-
Saneamento	-	-
Gestão Ambiental	-	-
Ciência e Tecnologia	-	-
Agricultura	-	-
Organização Agrária	-	-
Indústria	-	-
Comércio e Serviços	-	-
Comunicações	-	-
Energia	-	-
Transporte	-	-
Desporto e Lazer	-	-
Encargos Especiais	161.616.711,10	177.121.110,89
Total dos Desembolsos de Pessoal e Demais Despesas por Função	161.616.711,10	177.121.110,89
D. QUADRO DE JUROS E ENCARGOS DA DÍVIDA	EXERCÍCIO ATUAL	EXERCÍCIO ANTERIOR
Juros e Correção Monetária da Dívida Interna	202.033.657,40	104.221.025,51
Juros e Correção Monetária da Dívida Externa	170.062.927,56	130.262.674,36
Outros Encargos da Dívida	4.493.227,14	17.800.226,85
Total dos Juros e Encargos da Dívida	376.589.812,10	252.283.926,72

RECURSOS SOB A SUPERVISÃO DA
SECRETARIA MUNICIPAL DO
PLANEJAMENTO, ORÇAMENTO E
GESTÃO
(80102 - SEPOG)



BALANÇO GERAL 2024

DEMONSTRATIVO DA RECEITA E DESPESA SEGUNDO AS CATEGORIAS ECONÔMICAS - ANEXO 01 DA LEI 4.320/64
80102 - RECURSOS SOB A SUPERVISAO DA SECRETARIA MUNICIPAL DO PLANEJAMENTO, ORCAMENTO E GESTAO

EXERCÍCIO: 2024 PERÍODO(ATÉ MÊS): DEZEMBRO

RECEITAS		DESPESAS	
RECEITAS CORRENTES	114,86	DESPESAS CORRENTES	446.202,02
Impostos, Taxas, Contribuições de Melhoria	-	Pessoal e Encargos Sociais	314.204,52
Receita de Contribuições	-	Juros e Encargos da Dívida	-
Receita Patrimonial	114,86	Outras Despesas Correntes	131.997,50
Receita Agropecuária	-		
Receita Industrial	-		
Receita de Serviços	-		
Transferências Correntes	-		
Outras Receitas Correntes	-		
Dedução para Formação do FUNDEB	-		
SUPERÁVIT CORRENTE	-	DÉFICIT CORRENTE	446.087,16
RECEITAS DE CAPITAL	-	DESPESAS DE CAPITAL	-
Operações de Crédito	-	Investimento	-
Alienação de Bens	-	Inversões Financeira	-
Amortizações de Empréstimos	-	Amortização da Dívida	-
Transferências de Capital	-		
Outras Receitas de Capital	-		
REPASSE RECEBIDO	446.202,02	REPASSE CONCEDIDO	141,15
TOTAL DA RECEITA	446.316,88	TOTAL DA DESPESA	446.343,17
DÉFICIT	26,29	SUPERÁVIT	-
TOTAL	446.343,17	TOTAL	446.343,17

RESUMO

RECEITAS		DESPESAS	
RECEITAS CORRENTES	114,86	DESPESAS CORRENTES	446.202,02
RECEITAS DE CAPITAL	-	DESPESAS DE CAPITAL	-
REPASSE RECEBIDO	446.202,02	REPASSE CONCEDIDO	141,15
DÉFICIT	26,29	SUPERÁVIT	-
TOTAL	446.343,17	TOTAL	446.343,17



CÓDIGO	ESPECIFICAÇÃO	ELEMENTO	MODALIDADE	CATEGORIA / GRUPO
3.0.00.00	DESPESAS CORRENTES			446.202,02
3.1.00.00	PESSOAL E ENCARGOS SOCIAIS			314.204,52
3.1.90.00	APLICACOES DIRETAS		302.119,69	
3.1.90.03	PENSOES	302.119,69		
3.1.90.11	VENCIMENTOS E VANTAGENS FIXAS - PESSOAL CIVIL			
3.1.90.92	DESPESAS DE EXERCICIOS ANTERIORES			
3.1.91.00	APLICACOES DIRETAS DECORRENTES DE OPERACOES INTRA-ORÇAMENTARIAS		12.084,83	
3.1.91.13	CONTRIBUICOES PATRONAIS	12.084,83		
3.3.00.00	OUTRAS DESPESAS CORRENTES			131.997,50
3.3.90.00	APLICACOES DIRETAS		131.997,50	
3.3.90.36	OUTROS SERVICOS DE TERCEIROS - PESSOA FISICA			
3.3.90.39	OUTROS SERVICOS DE TERCEIROS - PESSOA JURIDICA	119.231,73		
3.3.90.41	CONTRIBUICOES			
3.3.90.46	AUXILIO-ALIMENTACAO			
3.3.90.47	OBRIGACOES TRIBUTARIAS CONTRIBUTIVAS	12.765,77		
3.3.90.92	DESPESAS DE EXERCICIOS ANTERIORES			
3.3.91.00	APLICACOES DIRETAS DECORRENTES DE OPERACOES INTRA-ORÇAMENTARIAS			
3.3.91.47	OBRIGACOES TRIBUTARIAS CONTRIBUTIVAS			
TOTAL				446.202,02

BALANÇO GERAL 2024

PREFEITURA MUNICIPAL DE FORTALEZA
 RECEITA SEGUNDO AS CATEGORIAS ECONOMICAS - ANEXO 2 DA LEI 4.320/64
 80102 - RECURSOS SOB A SUPERVISAO DA SECRETARIA MUNICIPAL DO PLANEJAMENTO, ORCAMENTO E GESTAO

Exercício 2024

Cod. Receita	Desc. Receita	Desdobramento	Origem	Categoria Econômica
100000000	RECEITAS CORRENTES			114,86
130000000	RECEITA PATRIMONIAL		114,86	
132000000	VALORES MOBILIARIOS	114,86		
132100000	JUROS E CORREÇÕES MONETARIAS	114,86		
132101000	REMUNERAÇÃO DE DEPOSITOS BANCARIOS	114,86		
132101010	REMUNERACAO DE DEPOSITOS BANCARIOS - PRINCIPAL	114,86		
TOTAL				114,86



BALANÇO GERAL 2024

PREFEITURA MUNICIPAL DE FORTALEZA

EXERCÍCIO DE 2024

ANEXO 6

ORÇAMENTO GERAL

80102 - RECURSOS SOB A SUPERVISÃO DA SECRETARIA MUNICIPAL DO PLANEJAMENTO, ORÇAMENTO E GESTÃO

PROGRAMA DE TRABALHO

CODIGO	ESPECIFICAÇÃO	OPERAÇÃO ESPECIAL	PROJETO	ATIVIDADE	TOTAL
04.000.0000.0000.0000	ADMINISTRAÇÃO	131.997,50			131.997,50
04.122.0000.0000.0000	ADMINISTRAÇÃO GERAL	131.997,50			131.997,50
04.122.0012.0000.0000	ENCARGOS GERAIS DO MUNICÍPIO	131.997,50			131.997,50
04.122.0012.0003.0000	REFORÇO AS DOTACÕES DE PESSOAL DE ÓRGÃOS E ENTIDADES, DECORRENTES DE CONCURSOS PÚBLICOS, PCCS, ACORDOS COLETIVOS E DISSÍDIOS				
04.122.0012.0003.0001	REFORÇO AS DOTACÕES DE PESSOAL DE ÓRGÃOS E ENTIDADES, DECORRENTES DE CONCURSOS PÚBLICOS, PCCS, ACORDOS COLETIVOS E DISSÍDIOS				
04.122.0012.0023.0000	ENCARGOS COM A LIQUIDAÇÃO DE EMPRESAS PÚBLICAS	131.997,50			131.997,50
04.122.0012.0023.0001	ENCARGOS COM A LIQUIDAÇÃO DO FRIFORT	55.402,69			55.402,69
04.122.0012.0023.0002	ENCARGOS COM A LIQUIDAÇÃO DA CTC	76.594,81			76.594,81
28.000.0000.0000.0000	ENCARGOS ESPECIAIS	314.204,52			314.204,52
28.846.0000.0000.0000	OUTROS ENCARGOS ESPECIAIS	314.204,52			314.204,52
28.846.0012.0000.0000	ENCARGOS GERAIS DO MUNICÍPIO	314.204,52			314.204,52
28.846.0012.0021.0000	ENCARGOS COM PESSOAL EM DISPONIBILIDADE	12.084,83			12.084,83
28.846.0012.0021.0001	ENCARGOS COM PESSOAL EM DISPONIBILIDADE	12.084,83			12.084,83
28.846.0012.0022.0000	ENCARGOS COM PENSÃO ADMINISTRATIVA	302.119,69			302.119,69
28.846.0012.0022.0001	ENCARGOS COM PENSÃO ADMINISTRATIVA	302.119,69			302.119,69
TOTAL		446.202,02			446.202,02



BALANÇO GERAL 2024

PREFEITURA MUNICIPAL DE FORTALEZA

EXERCÍCIO DE 2024

ANEXO 7

ORÇAMENTO GERAL

80102 - RECURSOS SOB A SUPERVISÃO DA SECRETARIA MUNICIPAL DO PLANEJAMENTO, ORÇAMENTO E GESTÃO

PROGRAMA DE TRABALHO

CODIGO	ESPECIFICAÇÃO	OPERAÇÃO ESPECIAL	PROJETO	ATIVIDADE	TOTAL
04.000.0000.0000.0000	ADMINISTRAÇÃO	131.997,50			131.997,50
04.122.0000.0000.0000	ADMINISTRAÇÃO GERAL	131.997,50			131.997,50
04.122.0012.0000.0000	ENCARGOS GERAIS DO MUNICÍPIO	131.997,50			131.997,50
04.122.0012.0003.0000	REFORÇO AS DOTACÕES DE PESSOAL DE ÓRGÃOS E ENTIDADES, DECORRENTES DE CONCURSOS PÚBLICOS, PCCS, ACORDOS COLETIVOS E DISSÍDIOS				
04.122.0012.0003.0001	REFORÇO AS DOTACÕES DE PESSOAL DE ÓRGÃOS E ENTIDADES, DECORRENTES DE CONCURSOS PÚBLICOS, PCCS, ACORDOS COLETIVOS E DISSÍDIOS				
04.122.0012.0023.0000	ENCARGOS COM A LIQUIDAÇÃO DE EMPRESAS PÚBLICAS	131.997,50			131.997,50
04.122.0012.0023.0001	ENCARGOS COM A LIQUIDAÇÃO DO FRIFORT	55.402,69			55.402,69
04.122.0012.0023.0002	ENCARGOS COM A LIQUIDAÇÃO DA CTC	76.594,81			76.594,81
28.000.0000.0000.0000	ENCARGOS ESPECIAIS	314.204,52			314.204,52
28.846.0000.0000.0000	OUTROS ENCARGOS ESPECIAIS	314.204,52			314.204,52
28.846.0012.0000.0000	ENCARGOS GERAIS DO MUNICÍPIO	314.204,52			314.204,52
28.846.0012.0021.0000	ENCARGOS COM PESSOAL EM DISPONIBILIDADE	12.084,83			12.084,83
28.846.0012.0021.0001	ENCARGOS COM PESSOAL EM DISPONIBILIDADE	12.084,83			12.084,83
28.846.0012.0022.0000	ENCARGOS COM PENSÃO ADMINISTRATIVA	302.119,69			302.119,69
28.846.0012.0022.0001	ENCARGOS COM PENSÃO ADMINISTRATIVA	302.119,69			302.119,69
TOTAL		446.202,02			446.202,02



80102 - RECURSOS SOB A SUPERVISAO DA SECRETARIA MUNICIPAL DO PLANEJAMENTO, ORÇAMENTO E GESTAO

PROGRAMA DE TRABALHO

CÓDIGO	ESPECIFICAÇÃO	PROGRAMA DE TRABALHO		TOTAL
		ORDINÁRIO	VINCULADO	
04.000.0000.0000.0000	ADMINISTRACAO	131.997,50		131.997,50
04.122.0000.0000.0000	ADMINISTRACAO GERAL	131.997,50		131.997,50
04.122.0012.0000.0000	ENCARGOS GERAIS DO MUNICIPIO	131.997,50		131.997,50
04.122.0012.0003.0000	REFORCO AS DOTACOES DE PESSOAL DE ORGAOS E ENTIDADES, DECORRENTES DE CONCURSOS PUBLICOS, PCCS, ACORDOS COLETIVOS E DISSIDIOS			
04.122.0012.0003.0001	REFORCO AS DOTACOES DE PESSOAL DE ORGAOS E ENTIDADES, DECORRENTES DE CONCURSOS PUBLICOS, PCCS, ACORDOS COLETIVOS E DISSIDIOS			
04.122.0012.0023.0000	ENCARGOS COM A LIQUIDACAO DE EMPRESAS PUBLICAS	131.997,50		131.997,50
04.122.0012.0023.0001	ENCARGOS COM A LIQUIDACAO DO FRIFORT	55.402,69		55.402,69
04.122.0012.0023.0002	ENCARGOS COM A LIQUIDACAO DA CTC	76.594,81		76.594,81
28.000.0000.0000.0000	ENCARGOS ESPECIAIS	314.204,52		314.204,52
28.846.0000.0000.0000	OUTROS ENCARGOS ESPECIAIS	314.204,52		314.204,52
28.846.0012.0000.0000	ENCARGOS GERAIS DO MUNICIPIO	314.204,52		314.204,52
28.846.0012.0021.0000	ENCARGOS COM PESSOAL EM DISPONIBILIDADE	12.084,83		12.084,83
28.846.0012.0021.0001	ENCARGOS COM PESSOAL EM DISPONIBILIDADE	12.084,83		12.084,83
28.846.0012.0022.0000	ENCARGOS COM PENSAO ADMINISTRATIVA	302.119,69		302.119,69
28.846.0012.0022.0001	ENCARGOS COM PENSAO ADMINISTRATIVA	302.119,69		302.119,69
	TOTAL	446.202,02		446.202,02

PREFEITURA MUNICIPAL DE FORTALEZA

80102 - RECURSOS SOB A SUPERVISAO DA SECRETARIA MUNICIPAL DO PLANEJAMENTO, ORÇAMENTO E GESTÃO

EXERCÍCIO DE 2024

ANEXO 9

ORÇAMENTO GERAL

DEMONSTRATIVO DAS DESPESAS POR ÓRGÃO E FUNÇÃO

	LEGISLATIVA	JUDICIARIA	ESSENCIAL A JUSTICA	ADMINISTRACAO
RECURSOS SOB A SUPERVISAO DA SECRETARIA MUNICIPAL DO PLANEJAMENTO,	-	-	-	131.997,50
	SEGURANCA PUBLICA	ASSISTENCIA SOCIAL	PREVIDENCIA SOCIAL	SAUDE
RECURSOS SOB A SUPERVISAO DA SECRETARIA MUNICIPAL DO PLANEJAMENTO,	-	-	-	-
	TRABALHO	EDUCACAO	CULTURA	DIREITOS DA CIDADANIA
RECURSOS SOB A SUPERVISAO DA SECRETARIA MUNICIPAL DO PLANEJAMENTO,	-	-	-	-
	URBANISMO	HABITACAO	SANEAMENTO	GESTAO AMBIENTAL
RECURSOS SOB A SUPERVISAO DA SECRETARIA MUNICIPAL DO PLANEJAMENTO,	-	-	-	-
	CIENCIA E TECNOLOGIA	COMERCIO E SERVICOS	COMUNICACOES	ENERGIA
RECURSOS SOB A SUPERVISAO DA SECRETARIA MUNICIPAL DO PLANEJAMENTO,	-	-	-	-
	TRANSPORTE	DESPORTO E LAZER	ENCARGOS ESPECIAIS	RESERVA DE CONTINGENCIA
RECURSOS SOB A SUPERVISAO DA SECRETARIA MUNICIPAL DO PLANEJAMENTO,	-	-	314.204,52	-
TOTAL				446.202,02



BALANÇO GERAL 2024

PREFEITURA MUNICIPAL DE FORTALEZA
 DEMONSTRATIVO DA RECEITA ORÇADA COM A ARRECADADA - ANEXO 10 DA LEI 4.320/64
 80102 - RECURSOS SOB A SUPERVISÃO DA SECRETARIA MUNICIPAL DO PLANEJAMENTO, ORÇAMENTO E GESTÃO

Exercício 2024

Codigo da Receita	Descrição da Receita	Previsão	Arrecadado	Diferença	
				Para Mais	Para Menos
1000000000	RECEITAS CORRENTES	-	114,86	114,86	-
1300000000	RECEITA PATRIMONIAL	-	114,86	114,86	-
1320000000	VALORES MOBILIÁRIOS	-	114,86	114,86	-
1321000000	JUROS E CORREÇÕES MONETÁRIAS	-	114,86	114,86	-
1321010000	REMUNERAÇÃO DE DEPOSITOS BANCÁRIOS	-	114,86	114,86	-
1321010100	REMUNERACAO DE DEPOSITOS BANCARIOS - PRINCIPAL	-	114,86	114,86	-
Total		-	114,86	114,86	-



BALANÇO GERAL 2024

PREFEITURA MUNICIPAL DE FORTALEZA
ORÇAMENTO GERAL
80102 - RECURSOS SOB A SUPERVISAO DA SECRETARIA MUNICIPAL
DO PLANEJAMENTO, ORÇAMENTO E GESTAO

EXERCÍCIO DE 2024

ANEXO 11

NATUREZA DA DESPESA

CÓDIGO	ESPECIFICAÇÃO	CRÉDITOS ORÇAMENTÁRIOS E SUPLEMENTARES	CRÉDITOS ESPECIAIS E EXTRAORDINÁRIOS	ANULAÇÃO DE CRÉDITOS	TOTAL	REALIZADA EMPENHADA NO ANO	DIFERENÇA SALDO A EMPENHAR
3.0.0.0.00	DESPESAS CORRENTES	21.471.034,00		20.826.599,00	644.435,00	446.202,02	198.232,98
3.1.0.0.00	PESSOAL E ENCARGOS SOCIAIS	20.356.896,00		20.024.099,00	332.797,00	314.204,52	18.592,48
3.3.0.0.00	OUTRAS DESPESAS CORRENTES	1.114.138,00		802.500,00	311.638,00	131.997,50	179.640,50
	TOTAL	21.471.034,00		20.826.599,00	644.435,00	446.202,02	198.232,98



BALANÇO GERAL 2024

BALANÇO ORÇAMENTÁRIO
80102 - RECURSOS SOB A SUPERVISÃO DA SECRETARIA MUNICIPAL DO PLANEJAMENTO, ORÇAMENTO E GESTÃO
EXERCÍCIO: 2024 PERÍODO (ATÉ MÊS): DEZEMBRO

RECEITAS ORÇAMENTÁRIAS	PREVISÃO INICIAL (a)	PREVISÃO ATUALIZADA (b)	RECEITAS REALIZADAS (c)	SALDO (d) = (c-b)
RECEITAS CORRENTES (I)	-	-	114,86	114,86
Impostos, Taxas e Contribuições de Melhoria	-	-	-	-
Receita de Contribuições	-	-	-	-
Receita Patrimonial	-	-	114,86	114,86
Receita Agropecuária	-	-	-	-
Receita Industrial	-	-	-	-
Receita de Serviços	-	-	-	-
Transferências Correntes	-	-	-	-
Outras Receitas Correntes	-	-	-	-
RECEITAS DE CAPITAL (II)	-	-	-	-
Operações de Crédito	-	-	-	-
Alienação de Bens	-	-	-	-
Amortização de Empréstimos	-	-	-	-
Transferências de Capital	-	-	-	-
Outras Receitas de Capital	-	-	-	-
SUBTOTAL DAS RECEITAS (III) = (I + II)	-	-	114,86	114,86
OPERAÇÕES DE CRÉDITO / REFINANCIAMENTO (IV)	-	-	-	-
Operações de Crédito Internas	-	-	-	-
Mobiliária	-	-	-	-
Contratual	-	-	-	-
Operações de Crédito Externas	-	-	-	-
Mobiliária	-	-	-	-
Contratual	-	-	-	-
SUBTOTAL COM REFINANCIAMENTO (V) = (III + IV)	-	-	114,86	114,86
DÉFICIT (VI)	-	-	446.087,16	446.087,16
TOTAL (VII) = (V + VI)	-	-	446.202,02	446.202,02
SALDOS DE EXERCÍCIOS ANTERIORES (UTILIZADOS PARA CRÉDITOS ADICIONAIS)	-	-	-	-
Recursos Arrecadados em Exercícios Anteriores	-	-	-	-
Superávit Financeiro	-	-	-	-
Reabertura de Créditos Adicionais	-	-	-	-

DESPESAS ORÇAMENTÁRIAS	DOTAÇÃO INICIAL (e)	DOTAÇÃO ATUALIZADA (f)	DESPESAS EMPENHADAS (g)	DESPESAS LIQUIDADAS (h)	DESPESAS PAGAS (i)	SALDO DA DOTAÇÃO (j) = (f-g)
DESPESAS CORRENTES (VIII)	21.440.034,00	644.435,00	446.202,02	446.202,02	446.202,02	198.232,98
Pessoal e Encargos Sociais	20.325.896,00	332.797,00	314.204,52	314.204,52	314.204,52	18.592,48
Juros e Encargos da Dívida	-	-	-	-	-	-
Outras Despesas Correntes	1.114.138,00	311.638,00	131.997,50	131.997,50	131.997,50	179.640,50
DESPESAS DE CAPITAL (IX)	-	-	-	-	-	-
Investimentos	-	-	-	-	-	-
Inversões Financeiras	-	-	-	-	-	-
Amortização da Dívida	-	-	-	-	-	-
RESERVA DE CONTINGÊNCIA (X)	-	-	-	-	-	-
SUBTOTAL DAS DESPESAS (XI) = (VIII+IX+X)	21.440.034,00	644.435,00	446.202,02	446.202,02	446.202,02	198.232,98
AMORTIZAÇÃO DA DÍVIDA / REFINANCIAMENTO (XII)	-	-	-	-	-	-
Amortização da Dívida Interna	-	-	-	-	-	-
Dívida Mobiliária	-	-	-	-	-	-
Outras Dívidas	-	-	-	-	-	-
Amortização da Dívida Externa	-	-	-	-	-	-
Dívida Mobiliária	-	-	-	-	-	-
Outras Dívidas	-	-	-	-	-	-
SUBTOTAL COM REFINANCIAMENTO (XIII) = (XI+XII)	21.440.034,00	644.435,00	446.202,02	446.202,02	446.202,02	198.232,98
SUPERÁVIT (XIV)	-	-	-	-	-	-
TOTAL (XV) = (XIII + XIV)	21.440.034,00	644.435,00	446.202,02	446.202,02	446.202,02	198.232,98
RESERVA DO RPPS	-	-	-	-	-	-

RESTOS A PAGAR NÃO PROCESSADOS						
EXECUÇÃO DE RESTOS A PAGAR NÃO PROCESSADOS	INSCRITOS		LIQUIDADOS (c)	PAGOS (d)	CANCELADOS (e)	SALDO A PAGAR (f) = (a + b - d - e)
	EM EXERCÍCIOS ANTERIORES (a)	EM 31 DE DEZEMBRO DO EXERCÍCIO ANTERIOR (b)				
DESPESAS CORRENTES	-	2.716,50	-	-	2.716,50	-
Pessoal e Encargos Sociais	-	-	-	-	-	-
Juros e Encargos da Dívida	-	-	-	-	-	-
Outras Despesas Correntes	-	2.716,50	-	-	2.716,50	-
DESPESAS DE CAPITAL	-	-	-	-	-	-
Investimentos	-	-	-	-	-	-
Inversões Financeiras	-	-	-	-	-	-
Amortização da Dívida	-	-	-	-	-	-
TOTAL	-	2.716,50	-	-	2.716,50	-

RESTOS A PAGAR PROCESSADOS E NÃO PROCESSADOS LIQUIDADOS					
EXECUÇÃO DE RESTOS A PAGAR PROCESSADOS	INSCRITOS		PAGOS (c)	CANCELADOS (d)	SALDO A PAGAR (e) = (a + b - c - d)
	EM EXERCÍCIOS ANTERIORES (a)	EM 31 DE DEZEMBRO DO EXERCÍCIO ANTERIOR (b)			
DESPESAS CORRENTES	-	17.319,03	17.319,03	-	-
Pessoal e Encargos Sociais	-	-	-	-	-
Juros e Encargos da Dívida	-	-	-	-	-
Outras Despesas Correntes	-	17.319,03	17.319,03	-	-
DESPESAS DE CAPITAL	-	-	-	-	-
Investimentos	-	-	-	-	-
Inversões Financeiras	-	-	-	-	-
Amortização da Dívida	-	-	-	-	-
TOTAL	-	17.319,03	17.319,03	-	-



BALANÇO FINANCEIRO
80102 - RECURSOS SOB A SUPERVISAO DA SECRETARIA MUNICIPAL DO PLANEJAMENTO, ORCAMENTO E GESTAO

EXERCÍCIO: 2024 SITUAÇÃO: EMPENHADO PERÍODO (ATÉ MÊS): DEZEMBRO

INGRESSOS	EXERCÍCIO ATUAL	EXERCÍCIO ANTERIOR
Receita Orçamentária (I)	114,86	408,35
Recursos Não Vinculados	114,86	408,35
Recursos Vinculados (EXCETO AO RPPS)	-	-
Recursos Vinculados à Educação	-	-
Recursos Vinculados à Saúde	-	-
Recursos Vinculados à Assistência Social	-	-
Recursos Vinculados à Previdência Social (EXCETO RPPS)	-	-
Demais Vinculações Decorrentes de Transferências	-	-
Demais Vinculações Legais	-	-
Outras Vinculações	-	-
Recursos Vinculados ao RPPS	-	-
Recursos Vinculados ao RPPS - Fundo em Capitalização (Plano Previdenciário)	-	-
Recursos Vinculados ao RPPS - Fundo em Repartição (Plano Financeiro)	-	-
Recursos Vinculados ao RPPS - Taxa de Administração	-	-
Transferências Financeiras Recebidas (II)	463.521,05	811.815,13
Transferências Recebidas para a Execução Orçamentária	446.202,02	807.408,80
Transferências Financeiras Recebidas Independentes de Execução Orçamentária	17.319,03	4.406,33
Transferências Recebidas para Aportes de recursos para o RPPS	-	-
Transferências Recebidas para Aportes de recursos para o RGPS	-	-
Outras Movimentações Financeiras Recebidas (III)	-	-
Resgate de Investimentos e Aplicações Financeiras	-	-
Desbloqueios de Valores em Caixa	-	-
Recebimentos Extraorçamentários (IV)	11.810,92	67.727,63
Inscrição de Restos a Pagar Não Processados	-	2.716,50
Inscrição de Restos a Pagar Processados	-	17.319,03
Depósitos Restituíveis e Valores Vinculados	11.810,92	47.692,10
Outros Recebimentos Extraorçamentários	-	-
Saldo do Exercício Anterior (V)	26,29	4.947,86
Caixa e Equivalentes de Caixa (exceto RPPS)	26,29	4.947,86
Caixa e Equivalentes de Caixa RPPS	-	-
Depósitos Restituíveis e Valores Vinculados	-	-
TOTAL (VI) = (I+II+III+IV+V)	475.473,12	884.898,97
DISPÊNDIOS	EXERCÍCIO ATUAL	EXERCÍCIO ANTERIOR
Despesa Orçamentária (VII)	446.202,02	827.444,33
Recursos Não Vinculados	446.202,02	827.444,33
Recursos Vinculados (EXCETO AO RPPS)	-	-
Recursos Destinados à Educação	-	-
Recursos Destinados à Saúde	-	-
Recursos Destinados à Assistência Social	-	-
Recursos Destinados à Previdência Social (EXCETO RPPS)	-	-
Demais Destinações Decorrentes de Transferências	-	-
Demais Destinações Legais	-	-
Outras Destinações	-	-
Recursos Vinculados ao RPPS	-	-
Recursos Vinculados ao RPPS - Fundo em Capitalização (Plano Previdenciário)	-	-
Recursos Vinculados ao RPPS - Fundo em Repartição (Plano Financeiro)	-	-
Recursos Vinculados ao RPPS - Taxa de Administração	-	-
Transferências Financeiras Concedidas (VIII)	141,15	568,16
Transferências Concedidas para a Execução Orçamentária	141,15	568,16
Transferências Financeiras Concedidas Independentes de Execução Orçamentária	-	-
Transferências Concedidas para Aportes de recursos para o RPPS	-	-
Transferências Concedidas para Aportes de recursos para o RGPS	-	-
Outras Movimentações Financeiras Concedidas (IX)	-	-
Transferências para Investimentos e Aplicações Financeiras	-	-
Bloqueios de Valores em Caixa	-	-
Pagamentos Extraorçamentários (X)	29.129,95	56.860,19
Pagamentos de Restos a Pagar Não Processados	-	-
Pagamentos de Restos a Pagar Processados	17.319,03	4.406,33
Depósitos Restituíveis e Valores Vinculados	11.810,92	52.453,86
Outros Pagamentos Extraorçamentários	-	-
Saldo para o Exercício Seguinte (XI)	-	26,29
Caixa e Equivalentes de Caixa (exceto RPPS)	-	26,29
Caixa e Equivalentes de Caixa RPPS	-	-
Depósitos Restituíveis e Valores Vinculados	-	-
TOTAL (XII) = (VII+VIII+IX+X+XI)	475.473,12	884.898,97



BALANÇO GERAL 2024

BALANÇO PATRIMONIAL
80102 - RECURSOS SOB A SUPERVISAO DA SECRETARIA MUNICIPAL DO PLANEJAMENTO, ORCAMENTO E GESTAO

EXERCÍCIO: 2024

PERÍODO(MÊS): Dezembro

ATIVO	EXERCÍCIO ATUAL	EXERCÍCIO ANTERIOR
ATIVO CIRCULANTE	-	26,29
Caixa e Equivalentes de Caixa	-	26,29
Créditos a Curto Prazo	-	-
Investimentos e Aplicações Temporárias a CP	-	-
Estoques	-	-
Ativo Não Circulante Mantido para a Venda	-	-
VPD Pagas Antecipadamente	-	-
ATIVO NÃO CIRCULANTE	-	-
Realizável a Longo Prazo	-	-
Investimentos	-	-
Imobilizado	-	-
Intangível	-	-
Diferido	-	-
TOTAL DO ATIVO	-	26,29
PASSIVO E PATRIMÔNIO LÍQUIDO	EXERCÍCIO ATUAL	EXERCÍCIO ANTERIOR
PASSIVO CIRCULANTE	-	17.319,03
Obrigações Trabalhistas, Previdenciárias e Assistenciais a Pagar a Curto Prazo	-	-
Empréstimos e Financiamentos a Curto Prazo	-	-
Fornecedores e Contas a Pagar a Curto Prazo	-	14.432,53
Obrigações Fiscais a Curto Prazo	-	2.886,50
Obrigações de Repartição a Outros Entes	-	-
Provisões a Curto Prazo	-	-
Demais Obrigações a Curto Prazo	-	-
PASSIVO NÃO CIRCULANTE	43.360.122,46	-
Obrigações Trabalhistas, Previdenciárias e Assistenciais a Pagar a Longo Prazo	-	-
Empréstimos e Financiamentos a Longo Prazo	-	-
Fornecedores e Contas a Pagar a Longo Prazo	-	-
Obrigações Fiscais a Longo Prazo	-	-
Provisões a Longo Prazo	43.360.122,46	-
Demais Obrigações a Longo Prazo	-	-
Resultado Diferido	-	-
TOTAL DO PASSIVO	43.360.122,46	17.319,03
PATRIMÔNIO LÍQUIDO	EXERCÍCIO ATUAL	EXERCÍCIO ANTERIOR
Patrimônio Social/Capital Social	-	-
Adiantamento para Futuro Aumento de Capital	-	-
Reservas de Capital	-	-
Ajustes de Avaliação Patrimonial	-	-
Reservas de Lucros	-	-
Demais Reservas	-	-
Resultados Acumulados	- 43.360.122,46	- 17.292,74
Resultado do Exercício	- 43.342.829,72	- 10.400,47
Resultado de Exercícios Anteriores	- 17.292,74	- 39.403,19
Ajustes de Exercícios Anteriores	-	32.510,92
Outros Resultados	-	-
Ações/Cotas em Tesouraria	-	-
TOTAL DO PATRIMÔNIO LÍQUIDO	- 43.360.122,46	- 17.292,74
TOTAL DO PASSIVO E PATRIMÔNIO LÍQUIDO	-	26,29

QUADRO DOS ATIVOS E PASSIVOS FINANCEIROS E PERMANENTES (LEI 4.320/64)

EXERCÍCIO: 2024

PERÍODO(MÊS): Dezembro

ATIVO (I)	EXERCÍCIO ATUAL	EXERCÍCIO ANTERIOR
ATIVO FINANCEIRO	-	26,29
ATIVO PERMANENTE	-	-
TOTAL DO ATIVO	-	26,29
PASSIVO (II)	EXERCÍCIO ATUAL	EXERCÍCIO ANTERIOR
PASSIVO FINANCEIRO	-	20.035,53
PASSIVO PERMANENTE	43.360.122,46	-
TOTAL DO PASSIVO	43.360.122,46	20.035,53
SALDO PATRIMONIAL	- 43.360.122,46	- 20.009,24



BALANÇO GERAL 2024

BALANÇO PATRIMONIAL
80102 - RECURSOS SOB A SUPERVISAO DA SECRETARIA MUNICIPAL DO PLANEJAMENTO, ORCAMENTO E GESTAO

QUADRO DAS CONTAS DE COMPENSAÇÃO (LEI 4.320/64)

EXERCÍCIO: 2024

PERÍODO(MÊS): Dezembro

ATOS POTENCIAIS ATIVOS	EXERCÍCIO ATUAL	EXERCÍCIO ANTERIOR
Garantias e Contragarantias Recebidas	-	-
Direitos Conveniados e Outros Instrumentos Congêneres	-	-
Direitos Contratuais	-	-
Outros Atos Potenciais Ativos	-	-
TOTAL DOS ATOS POTENCIAIS ATIVOS	-	-
ATOS POTENCIAIS PASSIVOS	EXERCÍCIO ATUAL	EXERCÍCIO ANTERIOR
Garantias e Contragarantias Concedidas	-	-
Obrigações Conveniadas e Outros Instrumentos Congêneres	-	-
Obrigações Contratuais	-	-
Outros Atos Potenciais Passivos	-	-
TOTAL DOS ATOS POTENCIAIS PASSIVOS	-	-

QUADRO DO SUPERÁVIT / DÉFICIT FINANCEIRO (LEI 4.320/64)

EXERCÍCIO: 2024

PERÍODO(MÊS): Dezembro

DESTINAÇÃO DE RECURSOS	EXERCÍCIO ATUAL	EXERCÍCIO ANTERIOR
Recursos Ordinários	-	20.009,24
Receitas de Impostos e de Transferência de Impostos - Educação	-	-
Transferências do FUNDEB 70%	-	-
Transferências do FUNDEB 30%	-	-
Transferência de Recursos do Fundo Nacional do Desenvolvimento da Educação - FNDE	-	-
Transferências de Convênios - Educação	-	-
Outros Recursos Destinados à Educação	-	-
Receitas de Impostos e de Transferência de Impostos - Saúde	-	-
Transferência de Recursos do Sistema Único de Saúde - SUS	-	-
Transferências de Convênios - Saúde	-	-
Outros Recursos Destinados à Saúde	-	-
Transferência de Recursos do Fundo Nacional de Assistência Social - FNAS	-	-
Transferências de Convênios - Assistência Social	-	-
Outros Recursos Destinados à Assistência Social	-	-
Recursos destinados ao RPPS - Plano Previdenciário	-	-
Recursos destinados ao RPPS - Plano Financeiro	-	-
Recursos Vinculados ao RPPS - Taxa de Administração	-	-
Transferências de Convênios e Instrumentos Congêneres (exceto Educação, Saúde e Assistência)	-	-
Outras Vinculações Decorrentes de Transferências	-	-
Recursos de Operações de Crédito	-	-
Recursos de Alienação de Bens/Ativos	-	-
Recursos Vinculados a Fundos (exceto Educação, Saúde, Assistência e Previdência)	-	-
Recursos Extraorçamentários	-	-
Outras Destinações Vinculadas de Recursos	-	-
Recursos da Contribuição de Intervenção no Domínio Econômico - CIDE	-	-
Recursos da Contribuição para o Custeio do Serviço de Iluminação Pública - COSIP	-	-
Recursos Vinculados ao Trânsito	-	-
Recursos Provenientes de Taxas, Contribuições e Preços Públicos	-	-
Recursos de Depósitos Judiciais - Lides das quais o Ente faz parte	-	-
Recursos de Depósitos Judiciais - Lides das quais o Ente não faz parte	-	-
Recursos de Emolumentos, Taxas e Custas	-	-
Recursos Vinculados ao Fundo de Combate e Erradicação da Pobreza	-	-
Outras Vinculações Legais	-	-
Outros Recursos Vinculados - Assistência à Saúde do Servidor (IPM Saúde)	-	-
Outros Recursos Vinculados - Fundo Especial da Câmara Municipal de Fortaleza (FECAMFOR)	-	-
Outros Recursos Vinculados - CAPACITAFOR	-	-
Outros Recursos Vinculados - Recursos referentes à Política de Resíduos Sólidos e Afins	-	-
Outros Recursos Vinculados - Recursos Estaduais da Lei Complementar 259/2021 para o programa Nossas	-	-
Recursos Destinados aos Direitos Humanos da Pessoa Idosa	-	-
Outros Recursos Vinculados - Outros Recursos Vinculados que não se Enquadram nas Especificações	-	-
Outros Recursos Vinculados - Recursos Destinados aos Direitos da Criança e do Adolescente	-	-
Outros Recursos Vinculados - Recursos Destinados ao Meio Ambiente - Fundo de Defesa do Meio Ambiente	-	-
Outros Recursos Vinculados - Recursos Destinados ao Meio Ambiente - Fundo Municipal de Desenvolvimento	-	-
Total	-	20.009,24



BALANÇO GERAL 2024

DEMONSTRAÇÃO DAS VARIAÇÕES PATRIMONIAIS
80102 - RECURSOS SOB A SUPERVISÃO DA SECRETARIA MUNICIPAL DO PLANEJAMENTO, ORÇAMENTO E GESTÃO

EXERCÍCIO: 2024

PERÍODO (ATÉ MÊS): DEZEMBRO

A. QUADRO PRINCIPAL	NOTA	EXERCÍCIO ATUAL	EXERCÍCIO ANTERIOR
VARIAÇÕES PATRIMONIAIS AUMENTATIVAS (I)		463.635,91	812.223,48
IMPOSTOS, TAXAS E CONTRIBUIÇÕES DE MELHORIA	I	-	-
CONTRIBUIÇÕES	II	-	-
EXPLORAÇÃO E VENDA DE BENS, SERVIÇOS E DIREITOS	III	-	-
VARIAÇÕES PATRIMONIAIS AUMENTATIVAS FINANCEIRAS	IV	114,86	408,35
TRANSFERÊNCIAS E DELEGAÇÕES RECEBIDAS	V	463.521,05	811.815,13
VALORIZAÇÃO E GANHOS COM ATIVOS E DESINCORPORAÇÃO DE PASSIVOS	VI	-	-
OUTRAS VARIAÇÕES PATRIMONIAIS AUMENTATIVAS	VII	-	-
VARIAÇÕES PATRIMONIAIS DIMINUTIVAS (II)		43.806.465,63	822.623,95
PESSOAL E ENCARGOS	VIII	12.084,83	10.291,15
BENEFÍCIOS PREVIDENCIÁRIOS E ASSISTENCIAIS	IX	302.119,69	257.278,53
USO DE BENS, SERVIÇOS E CONSUMO DE CAPITAL FIXO	X	119.231,73	499.133,15
VARIAÇÕES PATRIMONIAIS DIMINUTIVAS FINANCEIRAS	XI	-	-
TRANSFERÊNCIAS E DELEGAÇÕES CONCEDIDAS	XII	141,15	568,16
DESVALORIZAÇÃO E PERDA DE ATIVOS E INCORPORAÇÃO DE PASSIVOS	XIII	-	-
TRIBUTÁRIAS	XIV	12.765,77	55.352,96
CUSTO DAS MERCADORIAS E DOS PRODUTOS VENDIDOS, E DOS SERVIÇOS PRESTADOS	XV	-	-
OUTRAS VARIAÇÕES PATRIMONIAIS DIMINUTIVAS	XVI	43.360.122,46	-
RESULTADO PATRIMONIAL DO PERÍODO (I-II)		(43.342.829,72)	(10.400,47)

B. QUADROS ANEXOS			
NOTA I - IMPOSTOS, TAXAS E CONTRIBUIÇÕES DE MELHORIA			
IMPOSTOS		-	-
TAXAS		-	-
CONTRIBUIÇÕES DE MELHORIA		-	-
IMPOSTOS, TAXAS E CONTRIBUIÇÕES DE MELHORIA		-	-
NOTA II - CONTRIBUIÇÕES			
CONTRIBUIÇÕES SOCIAIS		-	-
CONTRIBUIÇÕES DE INTERVENÇÃO NO DOMÍNIO ECONÔMICO		-	-
CONTRIBUIÇÃO DE ILUMINAÇÃO PÚBLICA		-	-
CONTRIBUIÇÕES DE INTERESSE DAS CATEGORIAS PROFISSIONAIS		-	-
CONTRIBUIÇÕES		-	-
NOTA III - EXPLORAÇÃO E VENDA DE BENS, SERVIÇOS E DIREITOS			
VENDAS DE MERCADORIAS		-	-
VENDAS DE PRODUTOS		-	-
EXPLORAÇÃO DE BENS, DIREITOS E PRESTAÇÃO DE SERVIÇOS		-	-
EXPLORAÇÃO E VENDA DE BENS, SERVIÇOS E DIREITOS		-	-
NOTA IV - VARIAÇÕES PATRIMONIAIS AUMENTATIVAS FINANCEIRAS			
JUROS E ENCARGOS DE EMPRÉSTIMOS E FINANCIAMENTOS CONCEDIDOS		-	-
JUROS E ENCARGOS DE MORA		-	-
VARIAÇÕES MONETÁRIAS E CAMBIAIS		-	-
DESCONTOS FINANCEIROS OBTIDOS		-	-
REMUNERAÇÃO DE DEPÓSITOS BANCÁRIOS E APLICAÇÕES FINANCEIRAS		114,86	408,35
OUTRAS VARIAÇÕES PATRIMONIAIS AUMENTATIVAS - FINANCEIRAS		-	-
VARIAÇÕES PATRIMONIAIS AUMENTATIVAS FINANCEIRAS		114,86	408,35
NOTA V - TRANSFERÊNCIAS E DELEGAÇÕES RECEBIDAS			
TRANSFERÊNCIAS INTRAGOVERNAMENTAIS		463.521,05	811.815,13
TRANSFERÊNCIAS INTERGOVERNAMENTAIS		-	-
TRANSFERÊNCIAS DAS INSTITUIÇÕES PRIVADAS		-	-
TRANSFERÊNCIAS DAS INSTITUIÇÕES MULTIGOVERNAMENTAIS		-	-
TRANSFERÊNCIAS DE CONSÓRCIOS PÚBLICOS		-	-
TRANSFERÊNCIAS DO EXTERIOR		-	-
EXECUÇÃO ORÇAMENTÁRIA DELEGADA DE ENTES		-	-
TRANSFERÊNCIAS DE PESSOAS FÍSICAS		-	-
OUTRAS TRANSFERÊNCIAS E DELEGAÇÕES RECEBIDAS		-	-
TRANSFERÊNCIAS E DELEGAÇÕES RECEBIDAS		463.521,05	811.815,13
NOTA VI - VALORIZAÇÃO E GANHOS COM ATIVOS E DESINCORPORAÇÃO DE PASSIVOS			
REAVALIAÇÃO DE ATIVOS		-	-
GANHOS COM ALIENAÇÃO		-	-
GANHOS COM INCORPORAÇÃO DE ATIVOS		-	-
DESINCORPORAÇÃO DE PASSIVOS		-	-
REVERSÃO DE REDUÇÃO A VALOR RECUPERÁVEL		-	-
VALORIZAÇÃO E GANHOS COM ATIVOS E DESINCORPORAÇÃO DE PASSIVOS		-	-



BALANÇO GERAL 2024

DEMONSTRAÇÃO DAS VARIAÇÕES PATRIMONIAIS
80102 - RECURSOS SOB A SUPERVISÃO DA SECRETARIA MUNICIPAL DO PLANEJAMENTO, ORÇAMENTO E GESTÃO

NOTA VII - OUTRAS VARIAÇÕES PATRIMONIAIS AUMENTATIVAS		
VPA A CLASSIFICAR	-	-
RESULTADO POSITIVO DE PARTICIPAÇÕES	-	-
SUBVENÇÕES ECONÔMICAS	-	-
REVERSÃO DE PROVISÕES E AJUSTES DE PERDAS	-	-
DIVERSAS VARIAÇÕES PATRIMONIAIS AUMENTATIVAS	-	-
OUTRAS VARIAÇÕES PATRIMONIAIS AUMENTATIVAS	-	-
NOTA VIII - PESSOAL E ENCARGOS		
REMUNERAÇÃO A PESSOAL	-	-
ENCARGOS PATRONAIS	12.084,83	10.291,15
BENEFÍCIOS A PESSOAL	-	-
OUTRAS VARIAÇÕES PATRIMONIAIS DIMINUTIVAS - PESSOAL E ENCARGOS	-	-
PESSOAL E ENCARGOS	12.084,83	10.291,15
NOTA IX - BENEFÍCIOS PREVIDENCIÁRIOS E ASSISTENCIAIS		
APOSENTADORIA E REFORMAS	-	-
PENSÕES	302.119,69	257.278,53
BENEFÍCIOS DE PRESTAÇÃO CONTINUADA	-	-
BENEFÍCIOS EVENTUAIS	-	-
POLÍTICAS PÚBLICAS DE TRANSFERÊNCIA DE RENDA	-	-
OUTROS BENEFÍCIOS PREVIDENCIÁRIOS E ASSISTENCIAIS	-	-
BENEFÍCIOS PREVIDENCIÁRIOS E ASSISTENCIAIS	302.119,69	257.278,53
NOTA X - USO DE BENS, SERVIÇOS E CONSUMO DE CAPITAL FIXO		
USO DE MATERIAL DE CONSUMO	-	-
SERVIÇOS	119.231,73	499.133,15
DEPRECIÇÃO, AMORTIZAÇÃO E EXAUSTÃO	-	-
USO DE BENS, SERVIÇOS E CONSUMO DE CAPITAL FIXO	119.231,73	499.133,15
NOTA XI - VARIAÇÕES PATRIMONIAIS DIMINUTIVAS FINANCEIRAS		
JUROS E ENCARGOS DE EMPRÉSTIMOS E FINANCIAMENTOS OBTIDOS	-	-
JUROS E ENCARGOS DE MORA	-	-
VARIAÇÕES MONETÁRIAS E CAMBIAS	-	-
DESCONTOS FINANCEIROS CONCEDIDOS	-	-
OUTRAS VARIAÇÕES PATRIMONIAIS DIMINUTIVAS - FINANCEIRAS	-	-
VARIAÇÕES PATRIMONIAIS DIMINUTIVAS FINANCEIRAS	-	-
NOTA XII - TRANSFERÊNCIAS E DELEGAÇÕES CONCEDIDAS		
TRANSFERÊNCIAS INTRAGOVERNAMENTAIS	141,15	568,16
TRANSFERÊNCIAS INTERGOVERNAMENTAIS	-	-
TRANSFERÊNCIAS A INSTITUIÇÕES PRIVADAS	-	-
TRANSFERÊNCIAS A INSTITUIÇÕES MULTIGOVERNAMENTAIS	-	-
TRANSFERÊNCIAS A CONSÓRCIOS PÚBLICOS	-	-
TRANSFERÊNCIAS AO EXTERIOR	-	-
EXECUÇÃO ORÇAMENTÁRIA DELEGADA A ENTES	-	-
OUTRAS TRANSFERÊNCIAS E DELEGAÇÕES CONCEDIDAS	-	-
TRANSFERÊNCIAS E DELEGAÇÕES CONCEDIDAS	141,15	568,16
NOTA XIII - DESVALORIZAÇÃO E PERDA DE ATIVOS E INCORPORAÇÃO DE PASSIVOS		
REDUÇÃO A VALOR RECUPERÁVEL E AJUSTE PARA PERDAS	-	-
PERDAS COM ALIENAÇÃO	-	-
PERDAS INVOLUNTÁRIAS	-	-
INCORPORAÇÃO DE PASSIVOS	-	-
DESINCORPORAÇÃO DE ATIVOS	-	-
DESVALORIZAÇÃO E PERDA DE ATIVOS E INCORPORAÇÃO DE PASSIVOS	-	-
NOTA XIV - TRIBUTÁRIAS		
IMPOSTOS, TAXAS E CONTRIBUIÇÕES DE MELHORIA	-	-
CONTRIBUIÇÕES	12.765,77	55.352,96
TRIBUTÁRIAS	12.765,77	55.352,96
NOTA XV - CUSTO DAS MERCADORIAS E PRODUTOS VENDIDOS, E DOS SERVIÇOS PRESTADOS		
CUSTOS DAS MERCADORIAS VENDIDAS	-	-
CUSTOS DOS PRODUTOS VENDIDOS	-	-
CUSTOS DOS SERVIÇOS PRESTADOS	-	-
CUSTO DAS MERCADORIAS E PRODUTOS VENDIDOS, E DOS SERVIÇOS PRESTADOS	-	-
NOTA XVI - OUTRAS VARIAÇÕES PATRIMONIAIS DIMINUTIVAS		
PREMIAÇÕES	-	-
RESULTADO NEGATIVO DE PARTICIPAÇÕES	-	-
INCENTIVOS	-	-
SUBVENÇÕES ECONÔMICAS	-	-
PARTICIPAÇÕES E CONTRIBUIÇÕES	-	-
CONSTITUIÇÃO DE PROVISÕES	43.360.122,46	-
DIVERSAS VARIAÇÕES PATRIMONIAIS DIMINUTIVAS	-	-
OUTRAS VARIAÇÕES PATRIMONIAIS DIMINUTIVAS	43.360.122,46	-



BALANÇO GERAL 2024

PREFEITURA MUNICIPAL DE FORTALEZA
80102 - RECURSOS SOB A SUPERVISÃO DA SECRETARIA MUNICIPAL DO PLANEJAMENTO, ORÇAMENTO E GESTÃO
DEMONSTRATIVO DA DÍVIDA FUNDADA

EXERCÍCIO: 2024

ANEXO 16

DÍVIDA FUNDADA INTERNA										
CREDOR	CÓD. CONTRATO	DATA ASSINATURA	VALOR CONTRATADO	SALDO EXERCÍCIO ANTERIOR	REAJUSTE / REPARCELAMENTOS E VARIAÇÕES MONETÁRIAS	LIBERAÇÃO	AMORTIZAÇÃO	JUROS	OUTROS ENCARGOS	SALDO EXERCÍCIO SEGUINTE

DÍVIDA FUNDADA EXTERNA										
CREDOR	CÓD. CONTRATO	DATA ASSINATURA	VALOR CONTRATADO	SALDO EXERCÍCIO ANTERIOR	REAJUSTE / REPARCELAMENTOS E VARIAÇÕES MONETÁRIAS	LIBERAÇÃO	AMORTIZAÇÃO	JUROS	OUTROS ENCARGOS	SALDO EXERCÍCIO SEGUINTE

PRECATÓRIOS										
CREDOR	CÓD. CONTRATO	DATA ASSINATURA	VALOR CONTRATADO	SALDO EXERCÍCIO ANTERIOR	REAJUSTE / REPARCELAMENTOS E VARIAÇÕES MONETÁRIAS	LIBERAÇÃO	AMORTIZAÇÃO	JUROS	OUTROS ENCARGOS	SALDO EXERCÍCIO SEGUINTE

DEMAIS DÍVIDAS CONTRATUAIS										
CREDOR	CÓD. CONTRATO	DATA ASSINATURA	VALOR CONTRATADO	SALDO EXERCÍCIO ANTERIOR	REAJUSTE / REPARCELAMENTOS E VARIAÇÕES MONETÁRIAS	LIBERAÇÃO	AMORTIZAÇÃO	JUROS	OUTROS ENCARGOS	SALDO EXERCÍCIO SEGUINTE

TOTAL GERAL DA DÍVIDA CONSOLIDADA				SALDO EXERCÍCIO ANTERIOR	REAJUSTE / REPARCELAMENTOS E VARIAÇÕES MONETÁRIAS	LIBERAÇÃO	AMORTIZAÇÃO	JUROS	OUTROS ENCARGOS	SALDO EXERCÍCIO SEGUINTE

SEM MOVIMENTO



BALANÇO GERAL 2024

DEMONSTRATIVO DA DÍVIDA FLUTUANTE - ANEXO 17 DA LEI 4.320
 PREFEITURA MUNICIPAL DE FORTALEZA
 80102 - RECURSOS SOB A SUPERVISÃO DA SECRETARIA MUNICIPAL DO PLANEJAMENTO, ORÇAMENTO E GESTÃO

EXERCÍCIO: 2024 PERÍODO(ATE MÊS): DEZEMBRO

DESCRIÇÃO	SALDO ANTERIOR	MOVIMENTAÇÃO DO EXERCÍCIO			SALDO PARA O EXERCÍCIO SEGUINTE
		INSCRIÇÃO / REC. EXTRA ORÇAMENTÁRIA	BAIXA / DESPESA EXTRA ORÇAMENTÁRIA	PRESCRIÇÃO / CANCELAMENTO	
RESTOS A PAGAR	20.035,53	-	17.319,03	2.716,50	-
DEPÓSITOS E CAUÇÕES	-	-	-	-	-
CONSIGNAÇÕES	-	11.810,92	11.810,92	-	-
INSS	-	7.056,91	7.056,91	-	-
ISS	-	-	-	-	-
IRRF	-	-	-	-	-
IPM	-	-	-	-	-
OUTRAS CONSIGNAÇÕES	-	4.754,01	4.754,01	-	-
ENCARGOS SOCIAIS - OUTRAS ENTIDADES	-	-	-	-	-
INDENIZAÇÕES E RESTITUIÇÕES	-	-	-	-	-
IMPOSTOS E CONTRIBUIÇÕES DIVERSOS	-	-	-	-	-
ICMS	-	-	-	-	-
OUTROS TRIBUTOS ESTADUAIS E MUNICIPAIS	-	-	-	-	-
PENSÃO ALIMENTÍCIA	-	-	-	-	-
PLANOS DE PREVIDÊNCIA E ASSISTÊNCIA MÉDICA	-	-	-	-	-
ASSISTÊNCIA À SAÚDE - ADMINISTRAÇÃO PRÓPRIA	-	-	-	-	-
RETENÇÕES - ENTIDADES REPRESENTATIVAS DE	-	-	-	-	-
RETENÇÕES - PLANOS DE SEGUROS	-	-	-	-	-
RETENÇÕES - EMPRÉSTIMOS E FINANCIAMENTOS	-	-	-	-	-
RETENÇÕES RELATIVA A VALE TRANSPORTE	-	-	-	-	-
RETENÇÕES RELATIVA A VALE ALIMENTAÇÃO	-	-	-	-	-
TOTAL	20.035,53	11.810,92	29.129,95	2.716,50	-



BALANÇO GERAL 2024

DEMONSTRAÇÃO DO FLUXO DE CAIXA

80102 - RECURSOS SOB A SUPERVISAO DA SECRETARIA MUNICIPAL DO PLANEJAMENTO, ORCAMENTO E GESTAO

EXERCÍCIO: 2024

PERÍODO(ATÉ MÊS): DEZEMBRO

A. QUADRO PRINCIPAL	EXERCÍCIO ATUAL	EXERCÍCIO ANTERIOR
FLUXOS DE CAIXA DAS ATIVIDADES OPERACIONAIS (I)	(26,29)	(4.921,57)
INGRESSOS	475.446,83	859.915,58
Impostos, Taxas e Contribuições de Melhoria	-	-
Receita de Contribuições	-	-
Receita Patrimonial	-	-
Receita Agropecuária	-	-
Receita Industrial	-	-
Receita de Serviços	-	-
Remuneração das Disponibilidades	114,86	408,35
Transferências Recebidas	-	-
Outras Receitas/Ingressos Operacionais	475.331,97	859.507,23
Outras Receitas Derivadas e Originárias	-	-
Depósitos Terceiros Passivos - Recebidos	-	-
Recebimentos de Consignações	11.810,92	47.692,10
Transferências Financeiras Recebidas	463.521,05	811.815,13
Outros Recebimentos Extraorçamentários	-	-
DESEMBOLSOS	475.473,12	864.837,15
Pessoal e Demais Despesas	451.436,22	801.523,98
Juros e Encargos da Dívida	-	-
Transferências Concedidas	12.084,83	10.291,15
Outros Desembolsos Operacionais	11.952,07	53.022,02
Depósitos Terceiros Passivos - Devolução	-	-
Pagamentos de Consignações	11.810,92	52.453,86
Transferências Financeiras Concedidas	141,15	568,16
Outros Pagamentos Extra Orçamentários	-	-
FLUXOS DE CAIXA DAS ATIVIDADES DE INVESTIMENTO (II)	-	-
INGRESSOS	-	-
Alienações de Bens	-	-
Amortização de Empréstimos e Financiamentos Concedidos	-	-
Outros Ingressos de Investimentos	-	-
DESEMBOLSOS	-	-
Aquisição de Ativo não Circulante	-	-
Concessão de Empréstimos e Financiamentos	-	-
Outros Desembolsos de Investimentos	-	-
FLUXOS DE CAIXA DAS ATIVIDADES DE FINANCIAMENTO (III)	-	-
INGRESSOS	-	-
Operações de Crédito	-	-
Integralização do Capital Social de Empresas Dependentes	-	-
Outros Ingressos de Financiamentos	-	-
DESEMBOLSOS	-	-
Amortização/Refinanciamento da Dívida	-	-
Outros desembolsos de financiamento	-	-
GERAÇÃO LÍQUIDA DE CAIXA E EQUIVALENTE DE CAIXA (I+II+III)	(26,29)	(4.921,57)
CAIXA E EQUIVALENTE DE CAIXA INICIAL	26,29	4.947,86
CAIXA E EQUIVALENTE DE CAIXA FINAL	-	26,29



DEMONSTRAÇÃO DO FLUXO DE CAIXA

80102 - RECURSOS SOB A SUPERVISAO DA SECRETARIA MUNICIPAL DO PLANEJAMENTO, ORCAMENTO E GESTAO

B. QUADRO DE TRANSFERÊNCIAS RECEBIDAS E CONCEDIDAS	EXERCÍCIO ATUAL	EXERCÍCIO ANTERIOR
Intergovernamentais	-	-
da União	-	-
de Estados e Distrito Federal	-	-
de Municípios	-	-
Intragovernamentais	-	-
Outras Transferências Recebidas	-	-
Total das Transferências Recebidas	-	-
Intergovernamentais	-	-
a União	-	-
a Estados e ao Distrito Federal	-	-
a Municípios	-	-
a Consórcios Públicos	-	-
Intragovernamentais	12.084,83	10.291,15
Outras Transferências Concedidas	-	-
Total das Transferências Concedidas	12.084,83	10.291,15
C. QUADRO DE DESEMBOLSOS DE PESSOAL E DEMAIS DESPESAS POR FUNÇÃO	EXERCÍCIO ATUAL	EXERCÍCIO ANTERIOR
Legislativa	-	-
Judiciária	-	-
Essencial à Justiça	-	-
Administração	149.316,53	544.245,45
Defesa Nacional	-	-
Segurança Pública	-	-
Relações Exteriores	-	-
Assistência Social	-	-
Previdência Social	-	-
Saúde	-	-
Trabalho	-	-
Educação	-	-
Cultura	-	-
Direitos da Cidadania	-	-
Urbanismo	-	-
Habitação	-	-
Saneamento	-	-
Gestão Ambiental	-	-
Ciência e Tecnologia	-	-
Agricultura	-	-
Organização Agrária	-	-
Indústria	-	-
Comércio e Serviços	-	-
Comunicações	-	-
Energia	-	-
Transporte	-	-
Desporto e Lazer	-	-
Encargos Especiais	302.119,69	257.278,53
Total dos Desembolsos de Pessoal e Demais Despesas por Função	451.436,22	801.523,98
D. QUADRO DE JUROS E ENCARGOS DA DÍVIDA	EXERCÍCIO ATUAL	EXERCÍCIO ANTERIOR
Juros e Correção Monetária da Dívida Interna	-	-
Juros e Correção Monetária da Dívida Externa	-	-
Outros Encargos da Dívida	-	-
Total dos Juros e Encargos da Dívida	-	-



RESERVA DE CONTINGÊNCIA (90101 - RESCONT)



BALANÇO GERAL 2024

DEMONSTRATIVO DA RECEITA E DESPESA SEGUNDO AS CATEGORIAS ECONÔMICAS - ANEXO 01 DA LEI 4.320/64
90101 - RESERVA DE CONTINGENCIA

EXERCÍCIO: 2024 PERÍODO(ATÉ MÊS): DEZEMBRO

RECEITAS		DESPESAS	
RECEITAS CORRENTES	-	DESPESAS CORRENTES	-
Impostos, Taxas, Contribuições de Melhoria	-	Pessoal e Encargos Sociais	-
Receita de Contribuições	-	Juros e Encargos da Dívida	-
Receita Patrimonial	-	Outras Despesas Correntes	-
Receita Agropecuária	-		
Receita Industrial	-		
Receita de Serviços	-		
Transferências Correntes	-		
Outras Receitas Correntes	-		
Dedução para Formação do FUNDEB	-		
SUPERÁVIT CORRENTE	-	DÉFICIT CORRENTE	-
RECEITAS DE CAPITAL	-	DESPESAS DE CAPITAL	-
Operações de Crédito	-	Investimento	-
Alienação de Bens	-	Inversões Financeira	-
Amortizações de Empréstimos	-	Amortização da Dívida	-
Transferências de Capital	-		
Outras Receitas de Capital	-		
REPASSE RECEBIDO	-	REPASSE CONCEDIDO	-
TOTAL DA RECEITA	-	TOTAL DA DESPESA	-
DÉFICIT	-	SUPERÁVIT	-
TOTAL	-	TOTAL	-

RESUMO

RECEITAS		DESPESAS	
RECEITAS CORRENTES	-	DESPESAS CORRENTES	-
RECEITAS DE CAPITAL	-	DESPESAS DE CAPITAL	-
REPASSE RECEBIDO	-	REPASSE CONCEDIDO	-
DÉFICIT	-	SUPERÁVIT	-
TOTAL	-	TOTAL	-



BALANÇO GERAL 2024

PREFEITURA MUNICIPAL DE FORTALEZA
ORÇAMENTO GERAL

EXERCÍCIO DE 2024

ANEXO 2

90101 - RESERVA DE CONTIGENCIA

NATUREZA DA DESPESA

CÓDIGO	ESPECIFICAÇÃO	ELEMENTO	MODALIDADE	CATEGORIA / GRUPO
SEM MOVIMENTO				
TOTAL				



BALANÇO GERAL 2024

PREFEITURA MUNICIPAL DE FORTALEZA
RECEITA SEGUNDO AS CATEGORIAS ECONÔMICAS - ANEXO 2 DA LEI 4.320/64
90101 - RESERVA DE CONTINGENCIA

Exercício 2024

Cód. Receita	Desc. Receita	Desdobramento	Origem	Categoria Econômica
--------------	---------------	---------------	--------	---------------------

SEM MOVIMENTO

TOTAL



BALANÇO GERAL 2024

PREFEITURA MUNICIPAL DE FORTALEZA
ORÇAMENTO GERAL

EXERCÍCIO DE 2024

ANEXO 6

90101 - RESERVA DE CONTINGENCIA

PROGRAMA DE TRABALHO

CODIGO	ESPECIFICAÇÃO	OPERAÇÃO ESPECIAL	PROJETO	ATIVIDADE	TOTAL
SEM MOVIMENTO					

TOTAL					



BALANÇO GERAL 2024

PREFEITURA MUNICIPAL DE FORTALEZA
ORÇAMENTO GERAL

EXERCÍCIO DE 2024

ANEXO 7

90101 - RESERVA DE CONTINGENCIA

PROGRAMA DE TRABALHO

CODIGO	ESPECIFICAÇÃO	OPERAÇÃO ESPECIAL	PROJETO	ATIVIDADE	TOTAL
SEM MOVIMENTO					

TOTAL					



90101 - RESERVA DE CONTINGENCIA

PROGRAMA DE TRABALHO

CÓDIGO	ESPECIFICAÇÃO	PROGRAMA DE TRABALHO		TOTAL
		ORDINÁRIO	VINCULADO	
99.000.0000.0000.0000	RESERVA DE CONTINGENCIA			
99.999.0000.0000.0000	RESERVA DE CONTINGENCIA			
99.999.9999.0000.0000	RESERVA DE CONTINGENCIA			
99.999.9999.9999.0000	RESERVA DE CONTINGENCIA			
99.999.9999.9999.0001	RESERVA DE CONTINGENCIA			
	TOTAL			



PREFEITURA MUNICIPAL DE FORTALEZA

90101 - RESERVA DE CONTINGENCIA

EXERCÍCIO DE 2024

ANEXO 9

ORÇAMENTO GERAL

DEMONSTRATIVO DAS DESPESAS POR ÓRGÃO E FUNÇÃO

	LEGISLATIVA	JUDICIARIA	ESSENCIAL A JUSTICA	ADMINISTRACAO
RECURSOS SOB A SUPERVISAO DA SECRETARIA MUNICIPAL DO PLANEJAMENTO,	-	-	-	131.997,50
	SEGURANCA PUBLICA	ASSISTENCIA SOCIAL	PREVIDENCIA SOCIAL	SAUDE
RECURSOS SOB A SUPERVISAO DA SECRETARIA MUNICIPAL DO PLANEJAMENTO,	-	-	-	-
	TRABALHO	EDUCACAO	CULTURA	DIREITOS DA CIDADANIA
RECURSOS SOB A SUPERVISAO DA SECRETARIA MUNICIPAL DO PLANEJAMENTO,	-	-	-	-
	URBANISMO	HABITACAO	SANEAMENTO	GESTAO AMBIENTAL
RECURSOS SOB A SUPERVISAO DA SECRETARIA MUNICIPAL DO PLANEJAMENTO,	-	-	-	-
	CIENCIA E TECNOLOGIA	COMERCIO E SERVICOS	COMUNICACOES	ENERGIA
RECURSOS SOB A SUPERVISAO DA SECRETARIA MUNICIPAL DO PLANEJAMENTO,	-	-	-	-
	TRANSPORTE	DESPORTO E LAZER	ENCARGOS ESPECIAIS	RESERVA DE CONTINGENCIA
RECURSOS SOB A SUPERVISAO DA SECRETARIA MUNICIPAL DO PLANEJAMENTO,	-	-	314.204,52	-
TOTAL				446.202,02



BALANÇO GERAL 2024

PREFEITURA MUNICIPAL DE FORTALEZA
 DEMONSTRATIVO DA RECEITA ORÇADA COM A ARRECADADA - ANEXO 10 DA LEI 4.320/64
 90101 - RESERVA DE CONTINGENCIA

Exercício 2024

Codigo da Receita	Descrição da Receita	Previsão	Arrecadado	Diferença	
				Para Mais	Para Menos

SEM MOVIMENTO

Total					
-------	--	--	--	--	--



BALANÇO GERAL 2024

PREFEITURA MUNICIPAL DE FORTALEZA
ORÇAMENTO GERAL
90101 - RESERVA DE CONTINGENCIA

EXERCÍCIO DE 2024

ANEXO 11

NATUREZA DA DESPESA

CÓDIGO	ESPECIFICAÇÃO	CRÉDITOS ORÇAMENTÁRIOS E SUPLEMENTARES	CRÉDITOS ESPECIAIS E EXTRAORDINÁRIOS	ANULAÇÃO DE CRÉDITOS	TOTAL	REALIZADA EMPENHADA NO ANO	DIFERENÇA SALDO A EMPENHAR
9.0.0.0.00	RESERVA DE CONTINGENCIA	3.301.481,00		3.300.000,00	1.481,00		1.481,00
9.9.0.0.00	RESERVA DE CONTINGENCIA	3.301.481,00		3.300.000,00	1.481,00		1.481,00
	TOTAL	3.301.481,00		3.300.000,00	1.481,00		1.481,00



BALANÇO GERAL 2024

BALANÇO ORÇAMENTÁRIO
90101 - RESERVA DE CONTINGENCIA
EXERCÍCIO: 2024 PERÍODO (ATÉ MÊS): DEZEMBRO

RECEITAS ORÇAMENTÁRIAS	PREVISÃO INICIAL (a)	PREVISÃO ATUALIZADA (b)	RECEITAS REALIZADAS (c)	SALDO (d) = (c-b)
RECEITAS CORRENTES (I)	-	-	-	-
Impostos, Taxas e Contribuições de Melhoria	-	-	-	-
Receita de Contribuições	-	-	-	-
Receita Patrimonial	-	-	-	-
Receita Agropecuária	-	-	-	-
Receita Industrial	-	-	-	-
Receita de Serviços	-	-	-	-
Transferências Correntes	-	-	-	-
Outras Receitas Correntes	-	-	-	-
RECEITAS DE CAPITAL (II)	-	-	-	-
Operações de Crédito	-	-	-	-
Alienação de Bens	-	-	-	-
Amortização de Empréstimos	-	-	-	-
Transferências de Capital	-	-	-	-
Outras Receitas de Capital	-	-	-	-
SUBTOTAL DAS RECEITAS (III) = (I + II)	-	-	-	-
OPERAÇÕES DE CRÉDITO / REFINANCIAMENTO (IV)	-	-	-	-
Operações de Crédito Internas	-	-	-	-
Mobiliária	-	-	-	-
Contratual	-	-	-	-
Operações de Crédito Externas	-	-	-	-
Mobiliária	-	-	-	-
Contratual	-	-	-	-
SUBTOTAL COM REFINANCIAMENTO (V) = (III + IV)	-	-	-	-
DÉFICIT (VI)	-	-	-	-
TOTAL (VII) = (V + VI)	-	-	-	-
SALDOS DE EXERCÍCIOS ANTERIORES (UTILIZADOS PARA CRÉDITOS ADICIONAIS)	-	-	-	-
Recursos Arrecadados em Exercícios Anteriores	-	-	-	-
Superávit Financeiro	-	-	-	-
Reabertura de Créditos Adicionais	-	-	-	-

DESPESAS ORÇAMENTÁRIAS	DOTAÇÃO INICIAL (e)	DOTAÇÃO ATUALIZADA (f)	DESPESAS EMPENHADAS (g)	DESPESAS LIQUIDADAS (h)	DESPESAS PAGAS (i)	SALDO DA DOTAÇÃO (j) = (f-g)
DESPESAS CORRENTES (VIII)	-	-	-	-	-	-
Pessoal e Encargos Sociais	-	-	-	-	-	-
Juros e Encargos da Dívida	-	-	-	-	-	-
Outras Despesas Correntes	-	-	-	-	-	-
DESPESAS DE CAPITAL (IX)	-	-	-	-	-	-
Investimentos	-	-	-	-	-	-
Inversões Financeiras	-	-	-	-	-	-
Amortização da Dívida	-	-	-	-	-	-
RESERVA DE CONTINGENCIA (X)	3.301.481,00	1.481,00	-	-	-	1.481,00
SUBTOTAL DAS DESPESAS (XI) = (VIII+IX+X)	3.301.481,00	1.481,00	-	-	-	1.481,00
AMORTIZAÇÃO DA DÍVIDA / REFINANCIAMENTO (XII)	-	-	-	-	-	-
Amortização da Dívida Interna	-	-	-	-	-	-
Dívida Mobiliária	-	-	-	-	-	-
Outras Dívidas	-	-	-	-	-	-
Amortização da Dívida Externa	-	-	-	-	-	-
Dívida Mobiliária	-	-	-	-	-	-
Outras Dívidas	-	-	-	-	-	-
SUBTOTAL COM REFINANCIAMENTO (XIII) = (XI+XII)	3.301.481,00	1.481,00	-	-	-	1.481,00
SUPERÁVIT (XIV)	-	-	-	-	-	-
TOTAL (XV) = (XIII + XIV)	3.301.481,00	1.481,00	-	-	-	1.481,00
RESERVA DO RPPS	-	-	-	-	-	-

RESTOS A PAGAR NÃO PROCESSADOS						
EXECUÇÃO DE RESTOS A PAGAR NÃO PROCESSADOS	INSCRITOS		LIQUIDADOS (c)	PAGOS (d)	CANCELADOS (e)	SALDO A PAGAR (f) = (a + b - d - e)
	EM EXERCÍCIOS ANTERIORES (a)	EM 31 DE DEZEMBRO DO EXERCÍCIO ANTERIOR (b)				
DESPESAS CORRENTES	-	-	-	-	-	-
Pessoal e Encargos Sociais	-	-	-	-	-	-
Juros e Encargos da Dívida	-	-	-	-	-	-
Outras Despesas Correntes	-	-	-	-	-	-
DESPESAS DE CAPITAL	-	-	-	-	-	-
Investimentos	-	-	-	-	-	-
Inversões Financeiras	-	-	-	-	-	-
Amortização da Dívida	-	-	-	-	-	-
TOTAL	-	-	-	-	-	-

RESTOS A PAGAR PROCESSADOS E NÃO PROCESSADOS LIQUIDADOS					
EXECUÇÃO DE RESTOS A PAGAR PROCESSADOS	INSCRITOS		PAGOS (c)	CANCELADOS (d)	SALDO A PAGAR (e) = (a + b - c - d)
	EM EXERCÍCIOS ANTERIORES (a)	EM 31 DE DEZEMBRO DO EXERCÍCIO ANTERIOR (b)			
DESPESAS CORRENTES	-	-	-	-	-
Pessoal e Encargos Sociais	-	-	-	-	-
Juros e Encargos da Dívida	-	-	-	-	-
Outras Despesas Correntes	-	-	-	-	-
DESPESAS DE CAPITAL	-	-	-	-	-
Investimentos	-	-	-	-	-
Inversões Financeiras	-	-	-	-	-
Amortização da Dívida	-	-	-	-	-
TOTAL	-	-	-	-	-



BALANÇO GERAL 2024

BALANÇO FINANCEIRO
90101 - RESERVA DE CONTINGENCIA

EXERCÍCIO: 2024 SITUAÇÃO: EMPENHADO PERÍODO (ATÉ MÊS): DEZEMBRO

INGRESSOS	EXERCÍCIO ATUAL	EXERCÍCIO ANTERIOR
Receita Orçamentária (I)	-	-
Recursos Não Vinculados	-	-
Recursos Vinculados (EXCETO AO RPPS)	-	-
Recursos Vinculados à Educação	-	-
Recursos Vinculados à Saúde	-	-
Recursos Vinculados à Assistência Social	-	-
Recursos Vinculados à Previdência Social (EXCETO RPPS)	-	-
Demais Vinculações Decorrentes de Transferências	-	-
Demais Vinculações Legais	-	-
Outras Vinculações	-	-
Recursos Vinculados ao RPPS	-	-
Recursos Vinculados ao RPPS - Fundo em Capitalização (Plano Previdenciário)	-	-
Recursos Vinculados ao RPPS - Fundo em Repartição (Plano Financeiro)	-	-
Recursos Vinculados ao RPPS - Taxa de Administração	-	-
Transferências Financeiras Recebidas (II)	-	-
Transferências Recebidas para a Execução Orçamentária	-	-
Transferências Financeiras Recebidas Independentes de Execução Orçamentária	-	-
Transferências Recebidas para Aportes de recursos para o RPPS	-	-
Transferências Recebidas para Aportes de recursos para o RGPS	-	-
Outras Movimentações Financeiras Recebidas (III)	-	-
Resgate de Investimentos e Aplicações Financeiras	-	-
Desbloqueios de Valores em Caixa	-	-
Recebimentos Extraorçamentários (IV)	-	-
Inscrição de Restos a Pagar Não Processados	-	-
Inscrição de Restos a Pagar Processados	-	-
Depósitos Restituíveis e Valores Vinculados	-	-
Outros Recebimentos Extraorçamentários	-	-
Saldo do Exercício Anterior (V)	-	-
Caixa e Equivalentes de Caixa (exceto RPPS)	-	-
Caixa e Equivalentes de Caixa RPPS	-	-
Depósitos Restituíveis e Valores Vinculados	-	-
TOTAL (VI) = (I+II+III+IV+V)	-	-
DISPÊNDIOS	EXERCÍCIO ATUAL	EXERCÍCIO ANTERIOR
Despesa Orçamentária (VII)	-	-
Recursos Não Vinculados	-	-
Recursos Vinculados (EXCETO AO RPPS)	-	-
Recursos Destinados à Educação	-	-
Recursos Destinados à Saúde	-	-
Recursos Destinados à Assistência Social	-	-
Recursos Destinados à Previdência Social (EXCETO RPPS)	-	-
Demais Destinações Decorrentes de Transferências	-	-
Demais Destinações Legais	-	-
Outras Destinações	-	-
Recursos Vinculados ao RPPS	-	-
Recursos Vinculados ao RPPS - Fundo em Capitalização (Plano Previdenciário)	-	-
Recursos Vinculados ao RPPS - Fundo em Repartição (Plano Financeiro)	-	-
Recursos Vinculados ao RPPS - Taxa de Administração	-	-
Transferências Financeiras Concedidas (VIII)	-	-
Transferências Concedidas para a Execução Orçamentária	-	-
Transferências Financeiras Concedidas Independentes de Execução Orçamentária	-	-
Transferências Concedidas para Aportes de recursos para o RPPS	-	-
Transferências Concedidas para Aportes de recursos para o RGPS	-	-
Outras Movimentações Financeiras Concedidas (IX)	-	-
Transferências para Investimentos e Aplicações Financeiras	-	-
Bloqueios de Valores em Caixa	-	-
Pagamentos Extraorçamentários (X)	-	-
Pagamentos de Restos a Pagar Não Processados	-	-
Pagamentos de Restos a Pagar Processados	-	-
Depósitos Restituíveis e Valores Vinculados	-	-
Outros Pagamentos Extraorçamentários	-	-
Saldo para o Exercício Seguinte (XI)	-	-
Caixa e Equivalentes de Caixa (exceto RPPS)	-	-
Caixa e Equivalentes de Caixa RPPS	-	-
Depósitos Restituíveis e Valores Vinculados	-	-
TOTAL (XII) = (VII+VIII+IX+X+XI)	-	-



BALANÇO GERAL 2024

BALANÇO PATRIMONIAL
90101 - RESERVA DE CONTINGENCIA

EXERCÍCIO: 2024

PERÍODO(MÊS): Dezembro

ATIVO	EXERCÍCIO ATUAL	EXERCÍCIO ANTERIOR
ATIVO CIRCULANTE	-	-
Caixa e Equivalentes de Caixa	-	-
Créditos a Curto Prazo	-	-
Investimentos e Aplicações Temporárias a CP	-	-
Estoques	-	-
Ativo Não Circulante Mantido para a Venda	-	-
VPD Pagas Antecipadamente	-	-
ATIVO NÃO CIRCULANTE	-	-
Realizável a Longo Prazo	-	-
Investimentos	-	-
Imobilizado	-	-
Intangível	-	-
Diferido	-	-
TOTAL DO ATIVO	-	-
PASSIVO E PATRIMÔNIO LÍQUIDO	-	-
PASSIVO CIRCULANTE	-	-
Obrigações Trabalhistas, Previdenciárias e Assistenciais a Pagar a Curto Prazo	-	-
Empréstimos e Financiamentos a Curto Prazo	-	-
Fornecedores e Contas a Pagar a Curto Prazo	-	-
Obrigações Fiscais a Curto Prazo	-	-
Obrigações de Repartição a Outros Entes	-	-
Provisões a Curto Prazo	-	-
Demais Obrigações a Curto Prazo	-	-
PASSIVO NÃO CIRCULANTE	-	-
Obrigações Trabalhistas, Previdenciárias e Assistenciais a Pagar a Longo Prazo	-	-
Empréstimos e Financiamentos a Longo Prazo	-	-
Fornecedores e Contas a Pagar a Longo Prazo	-	-
Obrigações Fiscais a Longo Prazo	-	-
Provisões a Longo Prazo	-	-
Demais Obrigações a Longo Prazo	-	-
Resultado Diferido	-	-
TOTAL DO PASSIVO	-	-
PATRIMÔNIO LÍQUIDO	-	-
Patrimônio Social/Capital Social	-	-
Adiantamento para Futuro Aumento de Capital	-	-
Reservas de Capital	-	-
Ajustes de Avaliação Patrimonial	-	-
Reservas de Lucros	-	-
Demais Reservas	-	-
Resultados Acumulados	-	-
Resultado do Exercício	-	-
Resultado de Exercícios Anteriores	-	-
Ajustes de Exercícios Anteriores	-	-
Outros Resultados	-	-
Ações/Cotas em Tesouraria	-	-
TOTAL DO PATRIMÔNIO LÍQUIDO	-	-
TOTAL DO PASSIVO E PATRIMÔNIO LÍQUIDO	-	-

QUADRO DOS ATIVOS E PASSIVOS FINANCEIROS E PERMANENTES (LEI 4.320/64)

EXERCÍCIO: 2024

PERÍODO(MÊS): Dezembro

ATIVO (I)	EXERCÍCIO ATUAL	EXERCÍCIO ANTERIOR
ATIVO FINANCEIRO	-	-
ATIVO PERMANENTE	-	-
TOTAL DO ATIVO	-	-
PASSIVO (II)	-	-
PASSIVO FINANCEIRO	-	-
PASSIVO PERMANENTE	-	-
TOTAL DO PASSIVO	-	-
SALDO PATRIMONIAL	-	-



BALANÇO GERAL 2024

BALANÇO PATRIMONIAL
90101 - RESERVA DE CONTINGENCIA

QUADRO DAS CONTAS DE COMPENSAÇÃO (LEI 4.320/64)

EXERCÍCIO: 2024

PERÍODO(MÊS): Dezembro

ATOS POTENCIAIS ATIVOS	EXERCÍCIO ATUAL	EXERCÍCIO ANTERIOR
Garantias e Contragarantias Recebidas	-	-
Direitos Conveniados e Outros Instrumentos Congêneres	-	-
Direitos Contratuais	-	-
Outros Atos Potenciais Ativos	-	-
TOTAL DOS ATOS POTENCIAIS ATIVOS	-	-
ATOS POTENCIAIS PASSIVOS	EXERCÍCIO ATUAL	EXERCÍCIO ANTERIOR
Garantias e Contragarantias Concedidas	-	-
Obrigações Conveniadas e Outros Instrumentos Congêneres	-	-
Obrigações Contratuais	-	-
Outros Atos Potenciais Passivos	-	-
TOTAL DOS ATOS POTENCIAIS PASSIVOS	-	-

QUADRO DO SUPERÁVIT / DÉFICIT FINANCEIRO (LEI 4.320/64)

EXERCÍCIO: 2024

PERÍODO(MÊS): Dezembro

DESTINAÇÃO DE RECURSOS	EXERCÍCIO ATUAL	EXERCÍCIO ANTERIOR
Recursos Ordinários	-	-
Receitas de Impostos e de Transferência de Impostos - Educação	-	-
Transferências do FUNDEB 70%	-	-
Transferências do FUNDEB 30%	-	-
Transferência de Recursos do Fundo Nacional do Desenvolvimento da Educação - FNDE	-	-
Transferências de Convênios - Educação	-	-
Outros Recursos Destinados à Educação	-	-
Receitas de Impostos e de Transferência de Impostos - Saúde	-	-
Transferência de Recursos do Sistema Único de Saúde - SUS	-	-
Transferências de Convênios - Saúde	-	-
Outros Recursos Destinados à Saúde	-	-
Transferência de Recursos do Fundo Nacional de Assistência Social - FNAS	-	-
Transferências de Convênios - Assistência Social	-	-
Outros Recursos Destinados à Assistência Social	-	-
Recursos destinados ao RPPS - Plano Previdenciário	-	-
Recursos destinados ao RPPS - Plano Financeiro	-	-
Recursos Vinculados ao RPPS - Taxa de Administração	-	-
Transferências de Convênios e Instrumentos Congêneres (exceto Educação, Saúde e Assistência)	-	-
Outras Vinculações Decorrentes de Transferências	-	-
Recursos de Operações de Crédito	-	-
Recursos de Alienação de Bens/Ativos	-	-
Recursos Vinculados a Fundos (exceto Educação, Saúde, Assistência e Previdência)	-	-
Recursos Extraorçamentários	-	-
Outras Destinações Vinculadas de Recursos	-	-
Recursos da Contribuição de Intervenção no Domínio Econômico - CIDE	-	-
Recursos da Contribuição para o Custeio do Serviço de Iluminação Pública - COSIP	-	-
Recursos Vinculados ao Trânsito	-	-
Recursos Provenientes de Taxas, Contribuições e Preços Públicos	-	-
Recursos de Depósitos Judiciais - Lides das quais o Ente faz parte	-	-
Recursos de Depósitos Judiciais - Lides das quais o Ente não faz parte	-	-
Recursos de Emolumentos, Taxas e Custas	-	-
Recursos Vinculados ao Fundo de Combate e Erradicação da Pobreza	-	-
Outras Vinculações Legais	-	-
Outros Recursos Vinculados - Assistência à Saúde do Servidor (IPM Saúde)	-	-
Outros Recursos Vinculados - Fundo Especial da Câmara Municipal de Fortaleza (FECAMFOR)	-	-
Outros Recursos Vinculados - CAPACITAFOR	-	-
Outros Recursos Vinculados - Recursos referentes à Política de Resíduos Sólidos e Afins	-	-
Outros Recursos Vinculados - Recursos Estaduais da Lei Complementar 259/2021 para o programa Nossas	-	-
Recursos Destinados aos Direitos Humanos da Pessoa Idosa	-	-
Outros Recursos Vinculados - Outros Recursos Vinculados que não se Enquadram nas Especificações	-	-
Outros Recursos Vinculados - Recursos Destinados aos Direitos da Criança e do Adolescente	-	-
Outros Recursos Vinculados - Recursos Destinados ao Meio Ambiente - Fundo de Defesa do Meio Ambiente	-	-
Outros Recursos Vinculados - Recursos Destinados ao Meio Ambiente - Fundo Municipal de Desenvolvimento	-	-
Total	-	-



BALANÇO GERAL 2024

DEMONSTRAÇÃO DAS VARIAÇÕES PATRIMONIAIS
90101 - RESERVA DE CONTINGENCIA

EXERCÍCIO: 2024

PERÍODO (ATÉ MÊS): DEZEMBRO

A. QUADRO PRINCIPAL	NOTA	EXERCÍCIO ATUAL	EXERCÍCIO ANTERIOR
VARIAÇÕES PATRIMONIAIS AUMENTATIVAS (I)		-	-
IMPOSTOS, TAXAS E CONTRIBUIÇÕES DE MELHORIA	I	-	-
CONTRIBUIÇÕES	II	-	-
EXPLORAÇÃO E VENDA DE BENS, SERVIÇOS E DIREITOS	III	-	-
VARIAÇÕES PATRIMONIAIS AUMENTATIVAS FINANCEIRAS	IV	-	-
TRANSFERÊNCIAS E DELEGAÇÕES RECEBIDAS	V	-	-
VALORIZAÇÃO E GANHOS COM ATIVOS E DESINCORPORAÇÃO DE PASSIVOS	VI	-	-
OUTRAS VARIAÇÕES PATRIMONIAIS AUMENTATIVAS	VII	-	-
VARIAÇÕES PATRIMONIAIS DIMINUTIVAS (II)		-	-
PESSOAL E ENCARGOS	VIII	-	-
BENEFÍCIOS PREVIDENCIÁRIOS E ASSISTENCIAIS	IX	-	-
USO DE BENS, SERVIÇOS E CONSUMO DE CAPITAL FIXO	X	-	-
VARIAÇÕES PATRIMONIAIS DIMINUTIVAS FINANCEIRAS	XI	-	-
TRANSFERÊNCIAS E DELEGAÇÕES CONCEDIDAS	XII	-	-
DESVALORIZAÇÃO E PERDA DE ATIVOS E INCORPORAÇÃO DE PASSIVOS	XIII	-	-
TRIBUTÁRIAS	XIV	-	-
CUSTO DAS MERCADORIAS E DOS PRODUTOS VENDIDOS, E DOS SERVIÇOS PRESTADOS	XV	-	-
OUTRAS VARIAÇÕES PATRIMONIAIS DIMINUTIVAS	XVI	-	-
RESULTADO PATRIMONIAL DO PERÍODO (I-II)		-	-
B. QUADROS ANEXOS			
NOTA I - IMPOSTOS, TAXAS E CONTRIBUIÇÕES DE MELHORIA			
IMPOSTOS		-	-
TAXAS		-	-
CONTRIBUIÇÕES DE MELHORIA		-	-
IMPOSTOS, TAXAS E CONTRIBUIÇÕES DE MELHORIA		-	-
NOTA II - CONTRIBUIÇÕES			
CONTRIBUIÇÕES SOCIAIS		-	-
CONTRIBUIÇÕES DE INTERVENÇÃO NO DOMÍNIO ECONÔMICO		-	-
CONTRIBUIÇÃO DE ILUMINAÇÃO PÚBLICA		-	-
CONTRIBUIÇÕES DE INTERESSE DAS CATEGORIAS PROFISSIONAIS		-	-
CONTRIBUIÇÕES		-	-
NOTA III - EXPLORAÇÃO E VENDA DE BENS, SERVIÇOS E DIREITOS			
VENDAS DE MERCADORIAS		-	-
VENDAS DE PRODUTOS		-	-
EXPLORAÇÃO DE BENS, DIREITOS E PRESTAÇÃO DE SERVIÇOS		-	-
EXPLORAÇÃO E VENDA DE BENS, SERVIÇOS E DIREITOS		-	-
NOTA IV - VARIAÇÕES PATRIMONIAIS AUMENTATIVAS FINANCEIRAS			
JUROS E ENCARGOS DE EMPRÉSTIMOS E FINANCIAMENTOS CONCEDIDOS		-	-
JUROS E ENCARGOS DE MORA		-	-
VARIAÇÕES MONETÁRIAS E CAMBIAIS		-	-
DESCONTOS FINANCEIROS OBTIDOS		-	-
REMUNERAÇÃO DE DEPÓSITOS BANCÁRIOS E APLICAÇÕES FINANCEIRAS		-	-
OUTRAS VARIAÇÕES PATRIMONIAIS AUMENTATIVAS - FINANCEIRAS		-	-
VARIAÇÕES PATRIMONIAIS AUMENTATIVAS FINANCEIRAS		-	-
NOTA V - TRANSFERÊNCIAS E DELEGAÇÕES RECEBIDAS			
TRANSFERÊNCIAS INTRAGOVERNAMENTAIS		-	-
TRANSFERÊNCIAS INTERGOVERNAMENTAIS		-	-
TRANSFERÊNCIAS DAS INSTITUIÇÕES PRIVADAS		-	-
TRANSFERÊNCIAS DAS INSTITUIÇÕES MULTIGOVERNAMENTAIS		-	-
TRANSFERÊNCIAS DE CONSÓRCIOS PÚBLICOS		-	-
TRANSFERÊNCIAS DO EXTERIOR		-	-
EXECUÇÃO ORÇAMENTÁRIA DELEGADA DE ENTES		-	-
TRANSFERÊNCIAS DE PESSOAS FÍSICAS		-	-
OUTRAS TRANSFERÊNCIAS E DELEGAÇÕES RECEBIDAS		-	-
TRANSFERÊNCIAS E DELEGAÇÕES RECEBIDAS		-	-
NOTA VI - VALORIZAÇÃO E GANHOS COM ATIVOS E DESINCORPORAÇÃO DE PASSIVOS			
REAVALIAÇÃO DE ATIVOS		-	-
GANHOS COM ALIENAÇÃO		-	-
GANHOS COM INCORPORAÇÃO DE ATIVOS		-	-
DESINCORPORAÇÃO DE PASSIVOS		-	-
REVERSÃO DE REDUÇÃO A VALOR RECUPERÁVEL		-	-
VALORIZAÇÃO E GANHOS COM ATIVOS E DESINCORPORAÇÃO DE PASSIVOS		-	-



BALANÇO GERAL 2024

DEMONSTRAÇÃO DAS VARIAÇÕES PATRIMONIAIS 90101 - RESERVA DE CONTINGENCIA

NOTA VII - OUTRAS VARIAÇÕES PATRIMONIAIS AUMENTATIVAS		
VPA A CLASSIFICAR	-	-
RESULTADO POSITIVO DE PARTICIPAÇÕES	-	-
SUBVENÇÕES ECONÔMICAS	-	-
REVERSÃO DE PROVISÕES E AJUSTES DE PERDAS	-	-
DIVERSAS VARIAÇÕES PATRIMONIAIS AUMENTATIVAS	-	-
OUTRAS VARIAÇÕES PATRIMONIAIS AUMENTATIVAS	-	-
NOTA VIII - PESSOAL E ENCARGOS		
REMUNERAÇÃO A PESSOAL	-	-
ENCARGOS PATRONAIS	-	-
BENEFÍCIOS A PESSOAL	-	-
OUTRAS VARIAÇÕES PATRIMONIAIS DIMINUTIVAS - PESSOAL E ENCARGOS	-	-
PESSOAL E ENCARGOS	-	-
NOTA IX - BENEFÍCIOS PREVIDENCIÁRIOS E ASSISTENCIAIS		
APOSENTADORIA E REFORMAS	-	-
PENSÕES	-	-
BENEFÍCIOS DE PRESTAÇÃO CONTINUADA	-	-
BENEFÍCIOS EVENTUAIS	-	-
POLÍTICAS PÚBLICAS DE TRANSFERÊNCIA DE RENDA	-	-
OUTROS BENEFÍCIOS PREVIDENCIÁRIOS E ASSISTENCIAIS	-	-
BENEFÍCIOS PREVIDENCIÁRIOS E ASSISTENCIAIS	-	-
NOTA X - USO DE BENS, SERVIÇOS E CONSUMO DE CAPITAL FIXO		
USO DE MATERIAL DE CONSUMO	-	-
SERVIÇOS	-	-
DEPRECIÇÃO, AMORTIZAÇÃO E EXAUSTÃO	-	-
USO DE BENS, SERVIÇOS E CONSUMO DE CAPITAL FIXO	-	-
NOTA XI - VARIAÇÕES PATRIMONIAIS DIMINUTIVAS FINANCEIRAS		
JUROS E ENCARGOS DE EMPRÉSTIMOS E FINANCIAMENTOS OBTIDOS	-	-
JUROS E ENCARGOS DE MORA	-	-
VARIAÇÕES MONETÁRIAS E CAMBIAIS	-	-
DESCONTOS FINANCEIROS CONCEDIDOS	-	-
OUTRAS VARIAÇÕES PATRIMONIAIS DIMINUTIVAS - FINANCEIRAS	-	-
VARIAÇÕES PATRIMONIAIS DIMINUTIVAS FINANCEIRAS	-	-
NOTA XII - TRANSFERÊNCIAS E DELEGAÇÕES CONCEDIDAS		
TRANSFERÊNCIAS INTRAGOVERNAMENTAIS	-	-
TRANSFERÊNCIAS INTERGOVERNAMENTAIS	-	-
TRANSFERÊNCIAS A INSTITUIÇÕES PRIVADAS	-	-
TRANSFERÊNCIAS A INSTITUIÇÕES MULTIGOVERNAMENTAIS	-	-
TRANSFERÊNCIAS A CONSÓRCIOS PÚBLICOS	-	-
TRANSFERÊNCIAS AO EXTERIOR	-	-
EXECUÇÃO ORÇAMENTÁRIA DELEGADA A ENTES	-	-
OUTRAS TRANSFERÊNCIAS E DELEGAÇÕES CONCEDIDAS	-	-
TRANSFERÊNCIAS E DELEGAÇÕES CONCEDIDAS	-	-
NOTA XIII - DESVALORIZAÇÃO E PERDA DE ATIVOS E INCORPORAÇÃO DE PASSIVOS		
REDUÇÃO A VALOR RECUPERÁVEL E AJUSTE PARA PERDAS	-	-
PERDAS COM ALIENAÇÃO	-	-
PERDAS INVOLUNTÁRIAS	-	-
INCORPORAÇÃO DE PASSIVOS	-	-
DESINCORPORAÇÃO DE ATIVOS	-	-
DESVALORIZAÇÃO E PERDA DE ATIVOS E INCORPORAÇÃO DE PASSIVOS	-	-
NOTA XIV - TRIBUTÁRIAS		
IMPOSTOS, TAXAS E CONTRIBUIÇÕES DE MELHORIA	-	-
CONTRIBUIÇÕES	-	-
TRIBUTÁRIAS	-	-
NOTA XV - CUSTO DAS MERCADORIAS E PRODUTOS VENDIDOS, E DOS SERVIÇOS PRESTADOS		
CUSTOS DAS MERCADORIAS VENDIDAS	-	-
CUSTOS DOS PRODUTOS VENDIDOS	-	-
CUSTOS DOS SERVIÇOS PRESTADOS	-	-
CUSTO DAS MERCADORIAS E PRODUTOS VENDIDOS, E DOS SERVIÇOS PRESTADOS	-	-
NOTA XVI - OUTRAS VARIAÇÕES PATRIMONIAIS DIMINUTIVAS		
PREMIAÇÕES	-	-
RESULTADO NEGATIVO DE PARTICIPAÇÕES	-	-
INCENTIVOS	-	-
SUBVENÇÕES ECONÔMICAS	-	-
PARTICIPAÇÕES E CONTRIBUIÇÕES	-	-
CONSTITUIÇÃO DE PROVISÕES	-	-
DIVERSAS VARIAÇÕES PATRIMONIAIS DIMINUTIVAS	-	-
OUTRAS VARIAÇÕES PATRIMONIAIS DIMINUTIVAS	-	-



BALANÇO GERAL 2024

PREFEITURA MUNICIPAL DE FORTALEZA
90101 - RESERVA DE CONTINGÊNCIA
DEMONSTRATIVO DA DÍVIDA FUNDADA

EXERCÍCIO: 2024

ANEXO 16

DÍVIDA FUNDADA INTERNA										
CREDOR	CÓD. CONTRATO	DATA ASSINATURA	VALOR CONTRATADO	SALDO EXERCÍCIO ANTERIOR	REAJUSTE / REPARCELAMENTOS E VARIÁÇÕES MONETÁRIAS	LIBERAÇÃO	AMORTIZAÇÃO	JUROS	OUTROS ENCARGOS	SALDO EXERCÍCIO SEGUINTE
DÍVIDA FUNDADA EXTERNA										
CREDOR	CÓD. CONTRATO	DATA ASSINATURA	VALOR CONTRATADO	SALDO EXERCÍCIO ANTERIOR	REAJUSTE / REPARCELAMENTOS E VARIÁÇÕES MONETÁRIAS	LIBERAÇÃO	AMORTIZAÇÃO	JUROS	OUTROS ENCARGOS	SALDO EXERCÍCIO SEGUINTE
PRECATÓRIOS										
CREDOR	CÓD. CONTRATO	DATA ASSINATURA	VALOR CONTRATADO	SALDO EXERCÍCIO ANTERIOR	REAJUSTE / REPARCELAMENTOS E VARIÁÇÕES MONETÁRIAS	LIBERAÇÃO	AMORTIZAÇÃO	JUROS	OUTROS ENCARGOS	SALDO EXERCÍCIO SEGUINTE
DEMAIS DÍVIDAS CONTRATUAIS										
CREDOR	CÓD. CONTRATO	DATA ASSINATURA	VALOR CONTRATADO	SALDO EXERCÍCIO ANTERIOR	REAJUSTE / REPARCELAMENTOS E VARIÁÇÕES MONETÁRIAS	LIBERAÇÃO	AMORTIZAÇÃO	JUROS	OUTROS ENCARGOS	SALDO EXERCÍCIO SEGUINTE
TOTAL GERAL DA DÍVIDA CONSOLIDADA				SALDO EXERCÍCIO ANTERIOR	REAJUSTE / REPARCELAMENTOS E VARIÁÇÕES MONETÁRIAS	LIBERAÇÃO	AMORTIZAÇÃO	JUROS	OUTROS ENCARGOS	SALDO EXERCÍCIO SEGUINTE

SEM MOVIMENTO



BALANÇO GERAL 2024

DEMONSTRATIVO DA DÍVIDA FLUTUANTE - ANEXO 17 DA LEI 4.320
PREFEITURA MUNICIPAL DE FORTALEZA
90101 - RESERVA DE CONTINGENCIA

EXERCÍCIO: 2024 PERÍODO(ATE MÊS): DEZEMBRO

DESCRIÇÃO	SALDO ANTERIOR	MOVIMENTAÇÃO DO EXERCÍCIO			SALDO PARA O EXERCÍCIO SEGUINTE
		INSCRIÇÃO / REC. EXTRA ORÇAMENTÁRIA	BAIXA / DESPESA EXTRA ORÇAMENTÁRIA	PRESCRIÇÃO / CANCELAMENTO	
RESTOS A PAGAR	-	-	-	-	-
DEPÓSITOS E CAUÇÕES	-	-	-	-	-
CONSIGNAÇÕES	-	-	-	-	-
INSS	-	-	-	-	-
ISS	-	-	-	-	-
IRRF	-	-	-	-	-
IPM	-	-	-	-	-
OUTRAS CONSIGNAÇÕES	-	-	-	-	-
ENCARGOS SOCIAIS - OUTRAS ENTIDADES	-	-	-	-	-
INDENIZAÇÕES E RESTITUIÇÕES	-	-	-	-	-
IMPOSTOS E CONTRIBUIÇÕES DIVERSOS	-	-	-	-	-
ICMS	-	-	-	-	-
OUTROS TRIBUTOS ESTADUAIS E MUNICIPAIS	-	-	-	-	-
PENSÃO ALIMENTÍCIA	-	-	-	-	-
PLANOS DE PREVIDÊNCIA E ASSISTÊNCIA MÉDICA	-	-	-	-	-
ASSISTÊNCIA À SAÚDE - ADMINISTRAÇÃO PRÓPRIA	-	-	-	-	-
RETENÇÕES - ENTIDADES REPRESENTATIVAS DE	-	-	-	-	-
RETENÇÕES - PLANOS DE SEGUROS	-	-	-	-	-
RETENÇÕES - EMPRÉSTIMOS E FINANCIAMENTOS	-	-	-	-	-
RETENÇÕES RELATIVA A VALE TRANSPORTE	-	-	-	-	-
RETENÇÕES RELATIVA A VALE ALIMENTAÇÃO	-	-	-	-	-
TOTAL	-	-	-	-	-



BALANÇO GERAL 2024

DEMONSTRAÇÃO DO FLUXO DE CAIXA
90101 - RESERVA DE CONTINGENCIA

EXERCÍCIO: 2024

PERÍODO(ATÉ MÊS): DEZEMBRO

A. QUADRO PRINCIPAL	EXERCÍCIO ATUAL	EXERCÍCIO ANTERIOR
FLUXOS DE CAIXA DAS ATIVIDADES OPERACIONAIS (I)	-	-
INGRESSOS	-	-
Impostos, Taxas e Contribuições de Melhoria	-	-
Receita de Contribuições	-	-
Receita Patrimonial	-	-
Receita Agropecuária	-	-
Receita Industrial	-	-
Receita de Serviços	-	-
Remuneração das Disponibilidades	-	-
Transferências Recebidas	-	-
Outras Receitas/Ingressos Operacionais	-	-
Outras Receitas Derivadas e Originárias	-	-
Depósitos Terceiros Passivos - Recebidos	-	-
Recebimentos de Consignações	-	-
Transferências Financeiras Recebidas	-	-
Outros Recebimentos Extraorçamentários	-	-
DESEMBOLSOS	-	-
Pessoal e Demais Despesas	-	-
Juros e Encargos da Dívida	-	-
Transferências Concedidas	-	-
Outros Desembolsos Operacionais	-	-
Depósitos Terceiros Passivos - Devolução	-	-
Pagamentos de Consignações	-	-
Transferências Financeiras Concedidas	-	-
Outros Pagamentos Extra Orçamentários	-	-
FLUXOS DE CAIXA DAS ATIVIDADES DE INVESTIMENTO (II)	-	-
INGRESSOS	-	-
Alienações de Bens	-	-
Amortização de Empréstimos e Financiamentos Concedidos	-	-
Outros Ingressos de Investimentos	-	-
DESEMBOLSOS	-	-
Aquisição de Ativo não Circulante	-	-
Concessão de Empréstimos e Financiamentos	-	-
Outros Desembolsos de Investimentos	-	-
FLUXOS DE CAIXA DAS ATIVIDADES DE FINANCIAMENTO (III)	-	-
INGRESSOS	-	-
Operações de Crédito	-	-
Integralização do Capital Social de Empresas Dependentes	-	-
Outros Ingressos de Financiamentos	-	-
DESEMBOLSOS	-	-
Amortização/Refinanciamento da Dívida	-	-
Outros desembolsos de financiamento	-	-
GERAÇÃO LÍQUIDA DE CAIXA E EQUIVALENTE DE CAIXA (I+II+III)	-	-
CAIXA E EQUIVALENTE DE CAIXA INICIAL	-	-
CAIXA E EQUIVALENTE DE CAIXA FINAL	-	-



DEMONSTRAÇÃO DO FLUXO DE CAIXA
90101 - RESERVA DE CONTINGENCIA

B. QUADRO DE TRANSFERÊNCIAS RECEBIDAS E CONCEDIDAS	EXERCÍCIO ATUAL	EXERCÍCIO ANTERIOR
Intergovernamentais	-	-
da União	-	-
de Estados e Distrito Federal	-	-
de Municípios	-	-
Intragovernamentais	-	-
Outras Transferências Recebidas	-	-
Total das Transferências Recebidas	-	-
Intergovernamentais	-	-
a União	-	-
a Estados e ao Distrito Federal	-	-
a Municípios	-	-
a Consórcios Públicos	-	-
Intragovernamentais	-	-
Outras Transferências Concedidas	-	-
Total das Transferências Concedidas	-	-
C. QUADRO DE DESEMBOLSOS DE PESSOAL E DEMAIS DESPESAS POR FUNÇÃO	EXERCÍCIO ATUAL	EXERCÍCIO ANTERIOR
Legislativa	-	-
Judiciária	-	-
Essencial à Justiça	-	-
Administração	-	-
Defesa Nacional	-	-
Segurança Pública	-	-
Relações Exteriores	-	-
Assistência Social	-	-
Previdência Social	-	-
Saúde	-	-
Trabalho	-	-
Educação	-	-
Cultura	-	-
Direitos da Cidadania	-	-
Urbanismo	-	-
Habitação	-	-
Saneamento	-	-
Gestão Ambiental	-	-
Ciência e Tecnologia	-	-
Agricultura	-	-
Organização Agrária	-	-
Indústria	-	-
Comércio e Serviços	-	-
Comunicações	-	-
Energia	-	-
Transporte	-	-
Desporto e Lazer	-	-
Encargos Especiais	-	-
Total dos Desembolsos de Pessoal e Demais Despesas por Função	-	-
D. QUADRO DE JUROS E ENCARGOS DA DÍVIDA	EXERCÍCIO ATUAL	EXERCÍCIO ANTERIOR
Juros e Correção Monetária da Dívida Interna	-	-
Juros e Correção Monetária da Dívida Externa	-	-
Outros Encargos da Dívida	-	-
Total dos Juros e Encargos da Dívida	-	-

UNIDADES DA ADMINISTRAÇÃO INDIRETA



INSTITUTO DE PLANEJAMENTO DE FORTALEZA (11202 - IPPLAN)



BALANÇO GERAL 2024

DEMONSTRATIVO DA RECEITA E DESPESA SEGUNDO AS CATEGORIAS ECONÔMICAS - ANEXO 01 DA LEI 4.320/64
11202 - INSTITUTO DE PESQUISA E PLANEJAMENTO DE FORTALEZA - IPPLAN FORTALEZA

EXERCÍCIO: 2024 PERÍODO(ATÉ MÊS): DEZEMBRO

RECEITAS		DESPESAS	
RECEITAS CORRENTES	5.365,57	DESPESAS CORRENTES	6.046.679,82
Impostos, Taxas, Contribuições de Melhoria	-	Pessoal e Encargos Sociais	4.674.456,11
Receita de Contribuições	-	Juros e Encargos da Dívida	-
Receita Patrimonial	5.365,57	Outras Despesas Correntes	1.372.223,71
Receita Agropecuária	-		
Receita Industrial	-		
Receita de Serviços	-		
Transferências Correntes	-		
Outras Receitas Correntes	-		
Dedução para Formação do FUNDEB	-		
SUPERÁVIT CORRENTE	-	DÉFICIT CORRENTE	6.041.314,25
RECEITAS DE CAPITAL	700,00	DESPESAS DE CAPITAL	-
Operações de Crédito	-	Investimento	-
Alienação de Bens	700,00	Inversões Financeira	-
Amortizações de Empréstimos	-	Amortização da Dívida	-
Transferências de Capital	-		
Outras Receitas de Capital	-		
REPASSE RECEBIDO	5.771.417,69	REPASSE CONCEDIDO	-
TOTAL DA RECEITA	5.777.483,26	TOTAL DA DESPESA	6.046.679,82
DÉFICIT	269.196,56	SUPERÁVIT	-
TOTAL	6.046.679,82	TOTAL	6.046.679,82

RESUMO

RECEITAS		DESPESAS	
RECEITAS CORRENTES	5.365,57	DESPESAS CORRENTES	6.046.679,82
RECEITAS DE CAPITAL	700,00	DESPESAS DE CAPITAL	-
REPASSE RECEBIDO	5.771.417,69	REPASSE CONCEDIDO	-
DÉFICIT	269.196,56	SUPERÁVIT	-
TOTAL	6.046.679,82	TOTAL	6.046.679,82



11202 - INSTITUTO DE PESQUISA E PLANEJAMENTO DE FORTALEZA - IPPLAN FORTALEZA

NATUREZA DA DESPESA

CÓDIGO	ESPECIFICAÇÃO	ELEMENTO	MODALIDADE	CATEGORIA / GRUPO
3.0.00.00	DESPESAS CORRENTES			6.046.679,82
3.1.00.00	PESSOAL E ENCARGOS SOCIAIS			4.674.456,11
3.1.90.00	APLICACOES DIRETAS		4.336.817,21	
3.1.90.04	CONTRATAÇÃO POR TEMPO DETERMINADO			
3.1.90.07	CONTRIBUIÇÃO A ENTIDADES FECHADAS DE PREVIDÊNCIA	4.868,21		
3.1.90.11	VENCIMENTOS E VANTAGENS FIXAS - PESSOAL CIVIL	3.642.110,20		
3.1.90.13	CONTRIBUIÇÕES PATRONAIS	347.622,15		
3.1.90.16	OUTRAS DESPESAS VARIÁVEIS - PESSOAL CIVIL			
3.1.90.92	DESPESAS DE EXERCÍCIOS ANTERIORES	30.058,14		
3.1.90.94	INDENIZAÇÕES RESTITUIÇÕES TRABALHISTAS			
3.1.90.96	RESSARCIMENTO DESPESAS DE PESSOAL REQUISITADO	312.158,51		
3.1.91.00	APLICACOES DIRETAS DECORRENTES DE OPERACOES INTRA-ORÇAMENTARIAS		337.638,90	
3.1.91.13	CONTRIBUIÇÕES PATRONAIS	337.638,90		
3.1.91.92	DESPESAS DE EXERCÍCIOS ANTERIORES			
3.3.00.00	OUTRAS DESPESAS CORRENTES			1.372.223,71
3.3.50.00	TRANSFERÊNCIAS DE INSTITUIÇÕES PRIVADAS			
3.3.50.43	SUBVENÇÕES SOCIAIS			
3.3.90.00	APLICACOES DIRETAS		1.372.223,71	
3.3.90.08	OUTROS BENEFÍCIOS ASSISTENCIAIS	341,46		
3.3.90.14	DIARIAS - CIVIL	38.606,00		
3.3.90.20	AUXÍLIO FINANCEIRO A PESQUISADORES			
3.3.90.30	MATERIAL DE CONSUMO	7.925,75		
3.3.90.31	PREMIAÇÕES CULTURAIS, ARTÍSTICAS, CIENTÍFICAS, DESPORTIVAS E OUTRAS			
3.3.90.35	SERVIÇOS DE CONSULTORIA			
3.3.90.36	OUTROS SERVIÇOS DE TERCEIROS - PESSOA FÍSICA	276.753,95		
3.3.90.39	OUTROS SERVIÇOS DE TERCEIROS - PESSOA JURÍDICA	946.144,05		
3.3.90.40	SERVIÇOS DE TECNOLOGIA DA INFORMAÇÃO E COMUNICAÇÃO - PESSOA JURÍDICA	45.405,62		
3.3.90.46	AUXÍLIO-ALIMENTAÇÃO	49.151,40		
3.3.90.47	OBRIGAÇÕES TRIBUTÁRIAS CONTRIBUTIVAS	53,48		
3.3.90.49	AUXÍLIO-TRANSPORTE	7.842,00		
3.3.90.92	DESPESAS DE EXERCÍCIOS ANTERIORES			
3.3.90.93	INDENIZAÇÕES E RESTITUIÇÕES			
3.3.91.00	APLICACOES DIRETAS DECORRENTES DE OPERACOES INTRA-ORÇAMENTARIAS			
3.3.91.39	OUTROS SERVIÇOS DE TERCEIROS - PESSOA JURÍDICA			
4.0.00.00	DESPESAS DE CAPITAL			
4.4.00.00	INVESTIMENTOS			
4.4.90.00	APLICACOES DIRETAS			
4.4.90.40	SERVIÇOS DE TECNOLOGIA DA INFORMAÇÃO E COMUNICAÇÃO - PESSOA JURÍDICA			
4.4.90.52	EQUIPAMENTOS E MATERIAL PERMANENTE			
TOTAL				6.046.679,82

BALANÇO GERAL 2024

PREFEITURA MUNICIPAL DE FORTALEZA
 RECEITA SEGUNDO AS CATEGORIAS ECONOMICAS - ANEXO 2 DA LEI 4.320/64
 11202 - INSTITUTO DE PESQUISA E PLANEJAMENTO DE FORTALEZA - IPPLAN FORTALEZA

Exercício 2024

Cod. Receita	Desc. Receita	Desdobramento	Origem	Categoria Econômica
1000000000	RECEITAS CORRENTES			5.365,57
1300000000	RECEITA PATRIMONIAL			
1320000000	VALORES MOBILIÁRIOS	5.365,57	5.365,57	
1321000000	JUROS E CORREÇÕES MONETÁRIAS	5.365,57		
1321010000	REMUNERAÇÃO DE DEPOSITOS BANCÁRIOS	5.365,57		
1321010100	REMUNERACAO DE DEPOSITOS BANCARIOS - PRINCIPAL	5.365,57		
2000000000	RECEITAS DE CAPITAL			700,00
2200000000	ALIENAÇÃO DE BENS		700,00	
2210000000	ALIENAÇÃO DE BENS MOVEIS	700,00		
2213000000	ALIENAÇÃO DE BENS MOVEIS E SEMOVENTES	700,00		
2213010000	ALIENAÇÃO DE BENS MOVEIS E SEMOVENTES	700,00		
2213010100	ALIENAÇÃO DE BENS MOVEIS E SEMOVENTES - PRINCIPAL	700,00		
TOTAL				6.065,57



BALANÇO GERAL 2024

PREFEITURA MUNICIPAL DE FORTALEZA
ORÇAMENTO GERAL

EXERCÍCIO DE 2024

ANEXO 6

11202 - INSTITUTO DE PESQUISA E PLANEJAMENTO DE FORTALEZA - IPPLAN FORTALEZA

PROGRAMA DE TRABALHO

CODIGO	ESPECIFICAÇÃO	OPERAÇÃO ESPECIAL	PROJETO	ATIVIDADE	TOTAL
04.000.0000.0000.0000	ADMINISTRAÇÃO		841.760,00	5.204.919,82	6.046.679,82
04.122.0000.0000.0000	ADMINISTRACAO GERAL		841.760,00	5.204.919,82	6.046.679,82
04.122.0001.0000.0000	GESTAO E MANUTENCAO			5.204.919,82	5.204.919,82
04.122.0001.1134.0000	MELHORIA DAS INSTALACOES FISICAS DO IPLANFOR				
04.122.0001.1134.0001	MELHORIA DAS INSTALACOES FISICAS DO IPLANFOR				
04.122.0001.2016.0000	MANUTENCAO E FUNCIONAMENTO ADMINISTRATIVO			530.463,71	530.463,71
04.122.0001.2016.0002	MANUTENCAO E FUNCIONAMENTO ADMINISTRATIVO			530.463,71	530.463,71
04.122.0001.2195.0000	REMUNERACAO DE PESSOAL ATIVO DO MUNICIPIO E ENCARGOS SOCIAIS			4.674.456,11	4.674.456,11
04.122.0001.2195.0003	REMUNERACAO DE PESSOAL ATIVO DO MUNICIPIO E ENCARGOS SOCIAIS			4.674.456,11	4.674.456,11
04.122.0082.0000.0000	GESTAO E DESENVOLVIMENTO DE PESSOAS		841.760,00		841.760,00
04.122.0082.1125.0000	REALIZACAO DE CONCURSO PUBLICO E SELECAO DE PESSOAL		841.760,00		841.760,00
04.122.0082.1125.0001	REALIZACAO DE CONCURSO PUBLICO E SELECAO DE PESSOAL		841.760,00		841.760,00
04.126.0000.0000.0000	TECNOLOGIA DA INFORMACAO				
04.126.0001.0000.0000	GESTAO E MANUTENCAO				
04.126.0001.1005.0000	AQUISICAO E IMPLANTACAO DE PRODUTOS E SERVICOS DE TI				
04.126.0001.1005.0002	AQUISICAO E IMPLANTACAO DE PRODUTOS E SERVICOS DE TI				
04.128.0000.0000.0000	FORMACAO DE RECURSOS HUMANOS				
04.128.0082.0000.0000	GESTAO E DESENVOLVIMENTO DE PESSOAS				
04.128.0082.2019.0000	CAPACITACAO DE SERVIDORES				
04.128.0082.2019.0017	CAPACITACAO DE SERVIDORES				
15.000.0000.0000.0000	URBANISMO				
15.451.0000.0000.0000	INFRA-ESTRUTURA URBANA				
15.451.0164.0000.0000	DESENVOLVIMENTO DO PLANEJAMENTO ESTRATEGICO MUNICIPAL				
15.451.0164.1065.0000	PLANEJAMENTO E DESENVOLVIMENTO DE PROJETOS URBANISTICOS				
15.451.0164.1065.0001	PROJETO INOVADOR ELABORADO				
15.482.0000.0000.0000	HABITACAO URBANA				
15.482.0164.0000.0000	DESENVOLVIMENTO DO PLANEJAMENTO ESTRATEGICO MUNICIPAL				
15.482.0164.1153.0000	DESENVOLVIMENTO DOS PLANOS INTEGRADOS DE REGULARIZACAO FUNDIARIAS DAS ZEIS				
15.482.0164.1153.0001	DESENVOLVIMENTO DOS PLANOS INTEGRADOS DE REGULARIZACAO FUNDIARIAS DAS ZEIS				
15.482.0164.1719.0000	ELABORACAO DE ESTUDOS E PLANOS ESTRATEGICOS E SETORIAIS DO MUNICIPIO E RMF				
15.482.0164.1719.0001	ELABORACAO DE ESTUDOS E PLANOS ESTRATEGICOS E SETORIAIS DO MUNICIPIO E RMF				
TOTAL			841.760,00	5.204.919,82	6.046.679,82



11202 - INSTITUTO DE PESQUISA E PLANEJAMENTO DE FORTALEZA - IPPLAN FORTALEZA

PROGRAMA DE TRABALHO

CODIGO	ESPECIFICAÇÃO	OPERAÇÃO ESPECIAL	PROJETO	ATIVIDADE	TOTAL
04.000.0000.0000.0000	ADMINISTRAÇÃO		841.760,00	5.204.919,82	6.046.679,82
04.122.0000.0000.0000	ADMINISTRACAO GERAL		841.760,00	5.204.919,82	6.046.679,82
04.122.0001.0000.0000	GESTAO E MANUTENCAO			5.204.919,82	5.204.919,82
04.122.0001.1134.0000	MELHORIA DAS INSTALACOES FISICAS DO IPLANFOR				
04.122.0001.1134.0001	MELHORIA DAS INSTALACOES FISICAS DO IPLANFOR				
04.122.0001.2016.0000	MANUTENCAO E FUNCIONAMENTO ADMINISTRATIVO			530.463,71	530.463,71
04.122.0001.2016.0002	MANUTENCAO E FUNCIONAMENTO ADMINISTRATIVO			530.463,71	530.463,71
04.122.0001.2195.0000	REMUNERACAO DE PESSOAL ATIVO DO MUNICIPIO E ENCARGOS SOCIAIS			4.674.456,11	4.674.456,11
04.122.0001.2195.0003	REMUNERACAO DE PESSOAL ATIVO DO MUNICIPIO E ENCARGOS SOCIAIS			4.674.456,11	4.674.456,11
04.122.0082.0000.0000	GESTAO E DESENVOLVIMENTO DE PESSOAS		841.760,00		841.760,00
04.122.0082.1125.0000	REALIZACAO DE CONCURSO PUBLICO E SELECAO DE PESSOAL		841.760,00		841.760,00
04.122.0082.1125.0001	REALIZACAO DE CONCURSO PUBLICO E SELECAO DE PESSOAL		841.760,00		841.760,00
04.126.0000.0000.0000	TECNOLOGIA DA INFORMACAO				
04.126.0001.0000.0000	GESTAO E MANUTENCAO				
04.126.0001.1005.0000	AQUISICAO E IMPLANTACAO DE PRODUTOS E SERVICOS DE TI				
04.126.0001.1005.0002	AQUISICAO E IMPLANTACAO DE PRODUTOS E SERVICOS DE TI				
04.128.0000.0000.0000	FORMACAO DE RECURSOS HUMANOS				
04.128.0082.0000.0000	GESTAO E DESENVOLVIMENTO DE PESSOAS				
04.128.0082.2019.0000	CAPACITACAO DE SERVIDORES				
04.128.0082.2019.0017	CAPACITACAO DE SERVIDORES				
15.000.0000.0000.0000	URBANISMO				
15.451.0000.0000.0000	INFRA-ESTRUTURA URBANA				
15.451.0164.0000.0000	DESENVOLVIMENTO DO PLANEJAMENTO ESTRATEGICO MUNICIPAL				
15.451.0164.1065.0000	PLANEJAMENTO E DESENVOLVIMENTO DE PROJETOS URBANISTICOS				
15.451.0164.1065.0001	PROJETO INOVADOR ELABORADO				
15.482.0000.0000.0000	HABITACAO URBANA				
15.482.0164.0000.0000	DESENVOLVIMENTO DO PLANEJAMENTO ESTRATEGICO MUNICIPAL				
15.482.0164.1153.0000	DESENVOLVIMENTO DOS PLANOS INTEGRADOS DE REGULARIZACAO				
15.482.0164.1153.0001	FUNDIARIAS DAS ZEIS				
15.482.0164.1153.0001	DESENVOLVIMENTO DOS PLANOS INTEGRADOS DE REGULARIZACAO				
15.482.0164.1719.0000	FUNDIARIAS DAS ZEIS				
15.482.0164.1719.0000	ELABORACAO DE ESTUDOS E PLANOS ESTRATEGICOS E SETORIAIS DO				
15.482.0164.1719.0001	MUNICIPIO E RMF				
15.482.0164.1719.0001	ELABORACAO DE ESTUDOS E PLANOS ESTRATEGICOS E SETORIAIS DO				
15.482.0164.1719.0001	MUNICIPIO E RMF				
TOTAL			841.760,00	5.204.919,82	6.046.679,82

11202 - INSTITUTO DE PESQUISA E PLANEJAMENTO DE FORTALEZA - IPPLAN FORTALEZA

PROGRAMA DE TRABALHO

CÓDIGO	ESPECIFICAÇÃO	PROGRAMA DE TRABALHO		TOTAL
		ORDINÁRIO	VINCULADO	
04.000.0000.0000.0000	ADMINISTRACAO	6.045.239,82	1.440,00	6.046.679,82
04.122.0000.0000.0000	ADMINISTRACAO GERAL	6.045.239,82	1.440,00	6.046.679,82
04.122.0001.0000.0000	GESTAO E MANUTENCAO	5.203.479,82	1.440,00	5.204.919,82
04.122.0001.1134.0000	MELHORIA DAS INSTALACOES FISICAS DO IPLANFOR			
04.122.0001.1134.0001	MELHORIA DAS INSTALACOES FISICAS DO IPLANFOR			
04.122.0001.2016.0000	MANUTENCAO E FUNCIONAMENTO ADMINISTRATIVO	530.463,71		530.463,71
04.122.0001.2016.0002	MANUTENCAO E FUNCIONAMENTO ADMINISTRATIVO	530.463,71		530.463,71
04.122.0001.2195.0000	REMUNERACAO DE PESSOAL ATIVO DO MUNICIPIO E ENCARGOS SOCIAIS	4.673.016,11	1.440,00	4.674.456,11
04.122.0001.2195.0003	REMUNERACAO DE PESSOAL ATIVO DO MUNICIPIO E ENCARGOS SOCIAIS	4.673.016,11	1.440,00	4.674.456,11
04.122.0082.0000.0000	GESTAO E DESENVOLVIMENTO DE PESSOAS	841.760,00		841.760,00
04.122.0082.1125.0000	REALIZACAO DE CONCURSO PUBLICO E SELECAO DE PESSOAL	841.760,00		841.760,00
04.122.0082.1125.0001	REALIZACAO DE CONCURSO PUBLICO E SELECAO DE PESSOAL	841.760,00		841.760,00
04.126.0000.0000.0000	TECNOLOGIA DA INFORMACAO			
04.126.0001.0000.0000	GESTAO E MANUTENCAO			
04.126.0001.1005.0000	AQUISICAO E IMPLANTACAO DE PRODUTOS E SERVICOS DE TI			
04.126.0001.1005.0002	AQUISICAO E IMPLANTACAO DE PRODUTOS E SERVICOS DE TI			
04.128.0000.0000.0000	FORMACAO DE RECURSOS HUMANOS			
04.128.0082.0000.0000	GESTAO E DESENVOLVIMENTO DE PESSOAS			
04.128.0082.2019.0000	CAPACITACAO DE SERVIDORES			
04.128.0082.2019.0017	CAPACITACAO DE SERVIDORES			
15.000.0000.0000.0000	URBANISMO			
15.451.0000.0000.0000	INFRA-ESTRUTURA URBANA			
15.451.0164.0000.0000	DESENVOLVIMENTO DO PLANEJAMENTO ESTRATEGICO MUNICIPAL			
15.451.0164.1065.0000	PLANEJAMENTO E DESENVOLVIMENTO DE PROJETOS URBANISTICOS INOVADORES			
15.451.0164.1065.0001	PROJETO INOVADOR ELABORADO			
15.482.0000.0000.0000	HABITACAO URBANA			
15.482.0164.0000.0000	DESENVOLVIMENTO DO PLANEJAMENTO ESTRATEGICO MUNICIPAL			
15.482.0164.1153.0000	DESENVOLVIMENTO DOS PLANOS INTEGRADOS DE REGULARIZACAO FUNDIARIAS DAS ZEIS			
15.482.0164.1153.0001	DESENVOLVIMENTO DOS PLANOS INTEGRADOS DE REGULARIZACAO FUNDIARIAS DAS ZEIS			
15.482.0164.1719.0000	ELABORACAO DE ESTUDOS E PLANOS ESTRATEGICOS E SETORIAIS DO MUNICIPIO E RMF			
15.482.0164.1719.0001	ELABORACAO DE ESTUDOS E PLANOS ESTRATEGICOS E SETORIAIS DO MUNICIPIO E RMF			
TOTAL		6.045.239,82	1.440,00	6.046.679,82

PREFEITURA MUNICIPAL DE FORTALEZA

11202 - INSTITUTO DE PESQUISA E PLANEJAMENTO DE FORTALEZA - IPPLAN FORTALEZA

EXERCÍCIO DE 2024

ANEXO 9

ORÇAMENTO GERAL

DEMONSTRATIVO DAS DESPESAS POR ÓRGÃO E FUNÇÃO

	LEGISLATIVA	JUDICIARIA	ESSENCIAL A JUSTICA	ADMINISTRACAO
INSTITUTO DE PESQUISA E PLANEJAMENTO DE FORTALEZA - IPPLAN FORTALEZA	-	-	-	6.046.679,82
	SEGURANCA PUBLICA	ASSISTENCIA SOCIAL	PREVIDENCIA SOCIAL	SAUDE
INSTITUTO DE PESQUISA E PLANEJAMENTO DE FORTALEZA - IPPLAN FORTALEZA	-	-	-	-
	TRABALHO	EDUCACAO	CULTURA	DIREITOS DA CIDADANIA
INSTITUTO DE PESQUISA E PLANEJAMENTO DE FORTALEZA - IPPLAN FORTALEZA	-	-	-	-
	URBANISMO	HABITACAO	SANEAMENTO	GESTAO AMBIENTAL
INSTITUTO DE PESQUISA E PLANEJAMENTO DE FORTALEZA - IPPLAN FORTALEZA	-	-	-	-
	CIENCIA E TECNOLOGIA	COMERCIO E SERVICOS	COMUNICACOES	ENERGIA
INSTITUTO DE PESQUISA E PLANEJAMENTO DE FORTALEZA - IPPLAN FORTALEZA	-	-	-	-
	TRANSPORTE	DESPORTO E LAZER	ENCARGOS ESPECIAIS	RESERVA DE CONTINGENCIA
INSTITUTO DE PESQUISA E PLANEJAMENTO DE FORTALEZA - IPPLAN FORTALEZA	-	-	-	-
TOTAL				6.046.679,82



BALANÇO GERAL 2024

PREFEITURA MUNICIPAL DE FORTALEZA
 DEMONSTRATIVO DA RECEITA ORÇADA COM A ARRECADADA - ANEXO 10 DA LEI 4.320/64
 11202 - INSTITUTO DE PESQUISA E PLANEJAMENTO DE FORTALEZA - IPPLAN FORTALEZA

Exercício 2024

Codigo da Receita	Descrição da Receita	Previsão	Arrecadado	Diferença	
				Para Mais	Para Menos
1000000000	RECEITAS CORRENTES	-	5.365,57	5.365,57	-
1300000000	RECEITA PATRIMONIAL	-	5.365,57	5.365,57	-
1320000000	VALORES MOBILIÁRIOS	-	5.365,57	5.365,57	-
1321000000	JUROS E CORREÇÕES MONETÁRIAS	-	5.365,57	5.365,57	-
1321010000	REMUNERAÇÃO DE DEPOSITOS BANCÁRIOS	-	5.365,57	5.365,57	-
1321010100	REMUNERACAO DE DEPOSITOS BANCARIOS - PRINCIPAL	-	5.365,57	5.365,57	-
2000000000	RECEITAS DE CAPITAL	-	700,00	700,00	-
2200000000	ALIEIÇÃO DE BENS	-	700,00	700,00	-
2210000000	ALIEIÇÃO DE BENS MÓVEIS	-	700,00	700,00	-
2213000000	ALIEIÇÃO DE BENS MÓVEIS E SEMOVENTES	-	700,00	700,00	-
2213010000	ALIEIÇÃO DE BENS MÓVEIS E SEMOVENTES	-	700,00	700,00	-
2213010100	ALIEIÇÃO DE BENS MÓVEIS E SEMOVENTES - PRINCIPAL	-	700,00	700,00	-
Total		-	6.065,57	6.065,57	-



BALANÇO GERAL 2024

PREFEITURA MUNICIPAL DE FORTALEZA
 ORÇAMENTO GERAL
 11202 - INSTITUTO DE PESQUISA E PLANEJAMENTO DE FORTALEZA -
 IPPLAN FORTALEZA

EXERCÍCIO DE 2024

ANEXO 11

NATUREZA DA DESPESA

CÓDIGO	ESPECIFICAÇÃO	CRÉDITOS ORÇAMENTÁRIOS E SUPLEMENTARES	CRÉDITOS ESPECIAIS E EXTRAORDINÁRIOS	ANULAÇÃO DE CRÉDITOS	TOTAL	REALIZADA EMPENHADA NO ANO	DIFERENÇA SALDO A EMPENHAR
3.0.0.0.00	DESPESAS CORRENTES	14.283.726,00	5.000,00	8.149.500,00	6.139.226,00	6.046.679,82	92.546,18
3.1.0.0.00	PESSOAL E ENCARGOS SOCIAIS	8.651.887,00		3.956.500,00	4.695.387,00	4.674.456,11	20.930,89
3.3.0.0.00	OUTRAS DESPESAS CORRENTES	5.631.839,00	5.000,00	4.193.000,00	1.443.839,00	1.372.223,71	71.615,29
4.0.0.0.00	DESPESAS DE CAPITAL	300.000,00		275.000,00	25.000,00		25.000,00
4.4.0.0.00	INVESTIMENTOS	300.000,00		275.000,00	25.000,00		25.000,00
	TOTAL	14.583.726,00	5.000,00	8.424.500,00	6.164.226,00	6.046.679,82	117.546,18



BALANÇO GERAL 2024

BALANÇO ORÇAMENTÁRIO
11202 - INSTITUTO DE PESQUISA E PLANEJAMENTO DE FORTALEZA - IPPLAN FORTALEZA
EXERCÍCIO: 2024 PERÍODO (ATÉ MÊS): DEZEMBRO

RECEITAS ORÇAMENTÁRIAS	PREVISÃO INICIAL (a)	PREVISÃO ATUALIZADA (b)	RECEITAS REALIZADAS (c)	SALDO (d) = (c-b)
RECEITAS CORRENTES (I)	-	-	5.365,57	5.365,57
Impostos, Taxas e Contribuições de Melhoria	-	-	-	-
Receita de Contribuições	-	-	-	-
Receita Patrimonial	-	-	5.365,57	5.365,57
Receita Agropecuária	-	-	-	-
Receita Industrial	-	-	-	-
Receita de Serviços	-	-	-	-
Transferências Correntes	-	-	-	-
Outras Receitas Correntes	-	-	-	-
RECEITAS DE CAPITAL (II)	-	-	700,00	700,00
Operações de Crédito	-	-	-	-
Alienação de Bens	-	-	700,00	700,00
Amortização de Empréstimos	-	-	-	-
Transferências de Capital	-	-	-	-
Outras Receitas de Capital	-	-	-	-
SUBTOTAL DAS RECEITAS (III) = (I + II)	-	-	6.065,57	6.065,57
OPERAÇÕES DE CRÉDITO / REFINANCIAMENTO (IV)	-	-	-	-
Operações de Crédito Internas	-	-	-	-
Mobiliária	-	-	-	-
Contratual	-	-	-	-
Operações de Crédito Externas	-	-	-	-
Mobiliária	-	-	-	-
Contratual	-	-	-	-
SUBTOTAL COM REFINANCIAMENTO (V) = (III + IV)	-	-	6.065,57	6.065,57
DÉFICIT (VI)	-	-	6.040.614,25	6.040.614,25
TOTAL (VII) = (V + VI)	-	-	6.046.679,82	6.046.679,82
SALDOS DE EXERCÍCIOS ANTERIORES (UTILIZADOS PARA CRÉDITOS ADICIONAIS)	-	-	-	-
Recursos Arrecadados em Exercícios Anteriores	-	-	-	-
Superávit Financeiro	-	-	-	-
Reabertura de Créditos Adicionais	-	-	-	-

DESPESAS ORÇAMENTÁRIAS	DOTAÇÃO INICIAL (e)	DOTAÇÃO ATUALIZADA (f)	DESPESAS EMPENHADAS (g)	DESPESAS LIQUIDADAS (h)	DESPESAS PAGAS (i)	SALDO DA DOTAÇÃO (j) = (f-g)
DESPESAS CORRENTES (VIII)	10.535.766,00	6.139.226,00	6.046.679,82	5.771.417,69	5.742.710,44	92.546,18
Pessoal e Encargos Sociais	8.501.687,00	4.695.387,00	4.674.456,11	4.653.050,18	4.624.342,93	20.930,89
Juros e Encargos da Dívida	-	-	-	-	-	-
Outras Despesas Correntes	2.034.079,00	1.443.839,00	1.372.223,71	1.118.367,51	1.118.367,51	71.615,29
DESPESAS DE CAPITAL (IX)	300.000,00	25.000,00	-	-	-	25.000,00
Investimentos	300.000,00	25.000,00	-	-	-	25.000,00
Inversões Financeiras	-	-	-	-	-	-
Amortização da Dívida	-	-	-	-	-	-
RESERVA DE CONTINGÊNCIA (X)	-	-	-	-	-	-
SUBTOTAL DAS DESPESAS (XI) = (VIII+IX+X)	10.835.766,00	6.164.226,00	6.046.679,82	5.771.417,69	5.742.710,44	117.546,18
AMORTIZAÇÃO DA DÍVIDA / REFINANCIAMENTO (XII)	-	-	-	-	-	-
Amortização da Dívida Interna	-	-	-	-	-	-
Dívida Mobiliária	-	-	-	-	-	-
Outras Dívidas	-	-	-	-	-	-
Amortização da Dívida Externa	-	-	-	-	-	-
Dívida Mobiliária	-	-	-	-	-	-
Outras Dívidas	-	-	-	-	-	-
SUBTOTAL COM REFINANCIAMENTO (XIII) = (XI+XII)	10.835.766,00	6.164.226,00	6.046.679,82	5.771.417,69	5.742.710,44	117.546,18
SUPERÁVIT (XIV)	-	-	-	-	-	-
TOTAL (XV) = (XIII + XIV)	10.835.766,00	6.164.226,00	6.046.679,82	5.771.417,69	5.742.710,44	117.546,18
RESERVA DO RPPS	-	-	-	-	-	-

RESTOS A PAGAR NÃO PROCESSADOS						
EXECUÇÃO DE RESTOS A PAGAR NÃO PROCESSADOS	INSCRITOS		LIQUIDADOS (c)	PAGOS (d)	CANCELADOS (e)	SALDO A PAGAR (f) = (a + b - d - e)
	EM EXERCÍCIOS ANTERIORES (a)	EM 31 DE DEZEMBRO DO EXERCÍCIO ANTERIOR (b)				
DESPESAS CORRENTES	-	62.319,04	59.377,60	59.377,60	2.941,44	-
Pessoal e Encargos Sociais	-	24.879,97	24.879,97	24.879,97	-	-
Juros e Encargos da Dívida	-	-	-	-	-	-
Outras Despesas Correntes	-	37.439,07	34.497,63	34.497,63	2.941,44	-
DESPESAS DE CAPITAL	-	269.463,18	269.463,18	269.463,18	-	-
Investimentos	-	269.463,18	269.463,18	269.463,18	-	-
Inversões Financeiras	-	-	-	-	-	-
Amortização da Dívida	-	-	-	-	-	-
TOTAL	-	331.782,22	328.840,78	328.840,78	2.941,44	-

RESTOS A PAGAR PROCESSADOS E NÃO PROCESSADOS LIQUIDADOS					
EXECUÇÃO DE RESTOS A PAGAR PROCESSADOS	INSCRITOS		PAGOS (c)	CANCELADOS (d)	SALDO A PAGAR (e) = (a + b - c - d)
	EM EXERCÍCIOS ANTERIORES (a)	EM 31 DE DEZEMBRO DO EXERCÍCIO ANTERIOR (b)			
DESPESAS CORRENTES	-	23.747,99	23.747,99	-	-
Pessoal e Encargos Sociais	-	17.427,75	17.427,75	-	-
Juros e Encargos da Dívida	-	-	-	-	-
Outras Despesas Correntes	-	6.320,24	6.320,24	-	-
DESPESAS DE CAPITAL	-	-	-	-	-
Investimentos	-	-	-	-	-
Inversões Financeiras	-	-	-	-	-
Amortização da Dívida	-	-	-	-	-
TOTAL	-	23.747,99	23.747,99	-	-



BALANÇO FINANCEIRO
11202 - INSTITUTO DE PESQUISA E PLANEJAMENTO DE FORTALEZA - IPPLAN FORTALEZA

EXERCÍCIO: 2024 SITUAÇÃO: EMPENHADO PERÍODO (ATÉ MÊS): DEZEMBRO

INGRESSOS	EXERCÍCIO ATUAL	EXERCÍCIO ANTERIOR
Receita Orçamentária (I)	6.065,57	103.751,77
Recursos Não Vinculados	5.002,73	5.335,49
Recursos Vinculados (EXCETO AO RPPS)	1.062,84	98.416,28
Recursos Vinculados à Educação	-	-
Recursos Vinculados à Saúde	-	-
Recursos Vinculados à Assistência Social	-	-
Recursos Vinculados à Previdência Social (EXCETO RPPS)	-	-
Demais Vinculações Decorrentes de Transferências	-	98.001,69
Demais Vinculações Legais	1.062,84	414,59
Outras Vinculações	-	-
Recursos Vinculados ao RPPS	-	-
Recursos Vinculados ao RPPS - Fundo em Capitalização (Plano Previdenciário)	-	-
Recursos Vinculados ao RPPS - Fundo em Repartição (Plano Financeiro)	-	-
Recursos Vinculados ao RPPS - Taxa de Administração	-	-
Transferências Financeiras Recebidas (II)	6.106.578,71	8.463.638,15
Transferências Recebidas para a Execução Orçamentária	5.771.417,69	8.296.252,27
Transferências Financeiras Recebidas Independentes de Execução Orçamentária	335.161,02	167.385,88
Transferências Recebidas para Aportes de recursos para o RPPS	-	-
Transferências Recebidas para Aportes de recursos para o RGPS	-	-
Outras Movimentações Financeiras Recebidas (III)	-	-
Resgate de Investimentos e Aplicações Financeiras	-	-
Desbloqueios de Valores em Caixa	-	-
Recebimentos Extraorçamentários (IV)	1.181.042,57	2.073.715,57
Inscrição de Restos a Pagar Não Processados	275.262,13	331.782,22
Inscrição de Restos a Pagar Processados	28.707,25	23.747,99
Depósitos Restituíveis e Valores Vinculados	877.073,19	1.718.185,36
Outros Recebimentos Extraorçamentários	-	-
Saldo do Exercício Anterior (V)	70.510,67	2.596.187,45
Caixa e Equivalentes de Caixa (exceto RPPS)	70.510,67	2.596.187,45
Caixa e Equivalentes de Caixa RPPS	-	-
Depósitos Restituíveis e Valores Vinculados	-	-
TOTAL (VI) = (I+II+III+IV+V)	7.364.197,52	13.237.292,94
DISPÊNDIOS	EXERCÍCIO ATUAL	EXERCÍCIO ANTERIOR
Despesa Orçamentária (VII)	6.046.679,82	11.252.926,28
Recursos Não Vinculados	6.045.239,82	8.631.874,73
Recursos Vinculados (EXCETO AO RPPS)	1.440,00	2.621.051,55
Recursos Destinados à Educação	-	-
Recursos Destinados à Saúde	-	-
Recursos Destinados à Assistência Social	-	-
Recursos Destinados à Previdência Social (EXCETO RPPS)	-	-
Demais Destinações Decorrentes de Transferências	-	2.618.571,55
Demais Destinações Legais	-	-
Outras Destinações	1.440,00	2.480,00
Recursos Vinculados ao RPPS	-	-
Recursos Vinculados ao RPPS - Fundo em Capitalização (Plano Previdenciário)	-	-
Recursos Vinculados ao RPPS - Fundo em Repartição (Plano Financeiro)	-	-
Recursos Vinculados ao RPPS - Taxa de Administração	-	-
Transferências Financeiras Concedidas (VIII)	-	-
Transferências Concedidas para a Execução Orçamentária	-	-
Transferências Financeiras Concedidas Independentes de Execução Orçamentária	-	-
Transferências Concedidas para Aportes de recursos para o RPPS	-	-
Transferências Concedidas para Aportes de recursos para o RGPS	-	-
Outras Movimentações Financeiras Concedidas (IX)	-	-
Transferências para Investimentos e Aplicações Financeiras	-	-
Bloqueios de Valores em Caixa	-	-
Pagamentos Extraorçamentários (X)	1.230.693,24	1.913.855,99
Pagamentos de Restos a Pagar Não Processados	328.840,78	33.487,88
Pagamentos de Restos a Pagar Processados	23.747,99	162.555,63
Depósitos Restituíveis e Valores Vinculados	878.104,47	1.717.812,48
Outros Pagamentos Extraorçamentários	-	-
Saldo para o Exercício Seguinte (XI)	86.824,46	70.510,67
Caixa e Equivalentes de Caixa (exceto RPPS)	72.919,24	70.510,67
Caixa e Equivalentes de Caixa RPPS	-	-
Depósitos Restituíveis e Valores Vinculados	13.905,22	-
TOTAL (XII) = (VII+VIII+IX+X+XI)	7.364.197,52	13.237.292,94



BALANÇO GERAL 2024

BALANÇO PATRIMONIAL
11202 - INSTITUTO DE PESQUISA E PLANEJAMENTO DE FORTALEZA - IPPLAN FORTALEZA

EXERCÍCIO: 2024

PERÍODO(MÊS): Dezembro

ATIVO	EXERCÍCIO ATUAL	EXERCÍCIO ANTERIOR
ATIVO CIRCULANTE	111.799,05	112.179,98
Caixa e Equivalentes de Caixa	86.824,46	70.510,67
Créditos a Curto Prazo	-	-
Investimentos e Aplicações Temporárias a CP	-	-
Estoques	24.974,59	41.669,31
Ativo Não Circulante Mantido para a Venda	-	-
VPD Pagas Antecipadamente	-	-
ATIVO NÃO CIRCULANTE	540.439,55	423.314,02
Realizável a Longo Prazo	-	-
Investimentos	-	-
Imobilizado	540.439,55	423.314,02
Intangível	-	-
Diferido	-	-
TOTAL DO ATIVO	652.238,60	535.494,00

PASSIVO E PATRIMÔNIO LÍQUIDO	EXERCÍCIO ATUAL	EXERCÍCIO ANTERIOR
PASSIVO CIRCULANTE	271.286,43	620.381,78
Obrigações Trabalhistas, Previdenciárias e Assistenciais a Pagar a Curto Prazo	257.381,21	599.125,04
Empréstimos e Financiamentos a Curto Prazo	-	-
Fornecedores e Contas a Pagar a Curto Prazo	-	6.320,24
Obrigações Fiscais a Curto Prazo	-	-
Obrigações de Repartição a Outros Entes	-	-
Provisões a Curto Prazo	-	-
Demais Obrigações a Curto Prazo	13.905,22	14.936,50
PASSIVO NÃO CIRCULANTE	-	-
Obrigações Trabalhistas, Previdenciárias e Assistenciais a Pagar a Longo Prazo	-	-
Empréstimos e Financiamentos a Longo Prazo	-	-
Fornecedores e Contas a Pagar a Longo Prazo	-	-
Obrigações Fiscais a Longo Prazo	-	-
Provisões a Longo Prazo	-	-
Demais Obrigações a Longo Prazo	-	-
Resultado Diferido	-	-
TOTAL DO PASSIVO	271.286,43	620.381,78
PATRIMÔNIO LÍQUIDO	EXERCÍCIO ATUAL	EXERCÍCIO ANTERIOR
Patrimônio Social/Capital Social	-	-
Adiantamento para Futuro Aumento de Capital	-	-
Reservas de Capital	-	-
Ajustes de Avaliação Patrimonial	-	-
Reservas de Lucros	-	-
Demais Reservas	-	-
Resultados Acumulados	380.952,17	84.887,78
Resultado do Exercício	495.898,09	2.453.296,24
Resultado de Exercícios Anteriores	-	84.887,78
Ajustes de Exercícios Anteriores	-	30.058,14
Outros Resultados	-	-
Ações/Cotas em Tesouraria	-	-
TOTAL DO PATRIMÔNIO LÍQUIDO	380.952,17	84.887,78
TOTAL DO PASSIVO E PATRIMÔNIO LÍQUIDO	652.238,60	535.494,00

QUADRO DOS ATIVOS E PASSIVOS FINANCEIROS E PERMANENTES (LEI 4.320/64)

EXERCÍCIO: 2024

PERÍODO(MÊS): Dezembro

ATIVO (I)	EXERCÍCIO ATUAL	EXERCÍCIO ANTERIOR
ATIVO FINANCEIRO	86.824,46	70.510,67
ATIVO PERMANENTE	565.414,14	464.983,33
TOTAL DO ATIVO	652.238,60	535.494,00
PASSIVO (II)	EXERCÍCIO ATUAL	EXERCÍCIO ANTERIOR
PASSIVO FINANCEIRO	317.874,60	370.466,71
PASSIVO PERMANENTE	228.673,96	581.697,29
TOTAL DO PASSIVO	546.548,56	952.164,00
SALDO PATRIMONIAL	105.690,04	416.670,00



BALANÇO GERAL 2024

BALANÇO PATRIMONIAL
11202 - INSTITUTO DE PESQUISA E PLANEJAMENTO DE FORTALEZA - IPPLAN FORTALEZA

QUADRO DAS CONTAS DE COMPENSAÇÃO (LEI 4.320/64)

EXERCÍCIO: 2024

PERÍODO(MÊS): Dezembro

ATOS POTENCIAIS ATIVOS	EXERCÍCIO ATUAL	EXERCÍCIO ANTERIOR
Garantias e Contragarantias Recebidas	-	-
Direitos Conveniados e Outros Instrumentos Congêneres	7.610.550,00	7.610.550,00
Direitos Contratuais	-	-
Outros Atos Potenciais Ativos	-	-
TOTAL DOS ATOS POTENCIAIS ATIVOS	7.610.550,00	7.610.550,00
ATOS POTENCIAIS PASSIVOS	EXERCÍCIO ATUAL	EXERCÍCIO ANTERIOR
Garantias e Contragarantias Concedidas	-	-
Obrigações Conveniadas e Outros Instrumentos Congêneres	694.651,44	694.651,44
Obrigações Contratuais	1.264.694,64	2.079.023,25
Outros Atos Potenciais Passivos	-	-
TOTAL DOS ATOS POTENCIAIS PASSIVOS	1.959.346,08	2.773.674,69

QUADRO DO SUPERÁVIT / DÉFICIT FINANCEIRO (LEI 4.320/64)

EXERCÍCIO: 2024

PERÍODO(MÊS): Dezembro

DESTINAÇÃO DE RECURSOS	EXERCÍCIO ATUAL	EXERCÍCIO ANTERIOR
Recursos Ordinários	-	304.447,35
Receitas de Impostos e de Transferência de Impostos - Educação	-	-
Transferências do FUNDEB 70%	-	-
Transferências do FUNDEB 30%	-	-
Transferência de Recursos do Fundo Nacional do Desenvolvimento da Educação - FNDE	-	-
Transferências de Convênios - Educação	-	-
Outros Recursos Destinados à Educação	-	-
Receitas de Impostos e de Transferência de Impostos - Saúde	-	-
Transferência de Recursos do Sistema Único de Saúde - SUS	-	-
Transferências de Convênios - Saúde	-	-
Outros Recursos Destinados à Saúde	-	-
Transferência de Recursos do Fundo Nacional de Assistência Social - FNAS	-	-
Transferências de Convênios - Assistência Social	-	-
Outros Recursos Destinados à Assistência Social	-	-
Recursos destinados ao RPPS - Plano Previdenciário	-	-
Recursos destinados ao RPPS - Plano Financeiro	-	-
Recursos Vinculados ao RPPS - Taxa de Administração	-	-
Transferências de Convênios e Instrumentos Congêneres (exceto Educação, Saúde e Assistência)	-	-
Outras Vinculações Decorrentes de Transferências	-	-
Recursos de Operações de Crédito	-	-
Recursos de Alienação de Bens/Ativos	5.553,38	4.490,54
Recursos Vinculados a Fundos (exceto Educação, Saúde, Assistência e Previdência)	-	-
Recursos Extraorçamentários	-	0,77
Outras Destinações Vinculadas de Recursos	-	-
Recursos da Contribuição de Intervenção no Domínio Econômico - CIDE	-	-
Recursos da Contribuição para o Custeio do Serviço de Iluminação Pública - COSIP	-	-
Recursos Vinculados ao Trânsito	-	-
Recursos Provenientes de Taxas, Contribuições e Preços Públicos	-	-
Recursos de Depósitos Judiciais - Lides das quais o Ente faz parte	-	-
Recursos de Depósitos Judiciais - Lides das quais o Ente não faz parte	-	-
Recursos de Emolumentos, Taxas e Custas	-	-
Recursos Vinculados ao Fundo de Combate e Erradicação da Pobreza	-	-
Outras Vinculações Legais	-	-
Outros Recursos Vinculados - Assistência à Saúde do Servidor (IPM Saúde)	-	-
Outros Recursos Vinculados - Fundo Especial da Câmara Municipal de Fortaleza (FECAMFOR)	-	-
Outros Recursos Vinculados - CAPACITAFOR	-	-
Outros Recursos Vinculados - Recursos referentes à Política de Resíduos Sólidos e Afins	-	-
Outros Recursos Vinculados - Recursos Estaduais da Lei Complementar 259/2021 para o programa Nossas	-	-
Recursos Destinados aos Direitos Humanos da Pessoa Idosa	-	-
Outros Recursos Vinculados - Outros Recursos Vinculados que não se Enquadram nas Especificações	-	-
Outros Recursos Vinculados - Recursos Destinados aos Direitos da Criança e do Adolescente	-	-
Outros Recursos Vinculados - Recursos Destinados ao Meio Ambiente - Fundo de Defesa do Meio Ambiente	-	-
Outros Recursos Vinculados - Recursos Destinados ao Meio Ambiente - Fundo Municipal de Desenvolvimento	-	-
Total	231.050,14	299.956,04



BALANÇO GERAL 2024

DEMONSTRAÇÃO DAS VARIAÇÕES PATRIMONIAIS
11202 - INSTITUTO DE PESQUISA E PLANEJAMENTO DE FORTALEZA - IPPLAN FORTALEZA

EXERCÍCIO: 2024

PERÍODO (ATÉ MÊS): DEZEMBRO

A. QUADRO PRINCIPAL	NOTA	EXERCÍCIO ATUAL	EXERCÍCIO ANTERIOR
VARIAÇÕES PATRIMONIAIS AUMENTATIVAS (I)		6.710.940,37	8.583.280,05
IMPOSTOS, TAXAS E CONTRIBUIÇÕES DE MELHORIA	I	-	-
CONTRIBUIÇÕES	II	-	-
EXPLORAÇÃO E VENDA DE BENS, SERVIÇOS E DIREITOS	III	-	-
VARIAÇÕES PATRIMONIAIS AUMENTATIVAS FINANCEIRAS	IV	5.365,57	103.751,77
TRANSFERÊNCIAS E DELEGAÇÕES RECEBIDAS	V	6.178.790,36	8.475.582,72
VALORIZAÇÃO E GANHOS COM ATIVOS E DESINCORPORAÇÃO DE PASSIVOS	VI	526.784,44	3.945,56
OUTRAS VARIAÇÕES PATRIMONIAIS AUMENTATIVAS	VII	-	-
VARIAÇÕES PATRIMONIAIS DIMINUTIVAS (II)		6.215.042,28	11.036.576,29
PESSOAL E ENCARGOS	VIII	4.863.858,82	7.829.250,86
BENEFÍCIOS PREVIDENCIÁRIOS E ASSISTENCIAIS	IX	341,46	1.065,03
USO DE BENS, SERVIÇOS E CONSUMO DE CAPITAL FIXO	X	1.225.773,54	537.636,01
VARIAÇÕES PATRIMONIAIS DIMINUTIVAS FINANCEIRAS	XI	-	-
TRANSFERÊNCIAS E DELEGAÇÕES CONCEDIDAS	XII	85.596,83	19.392,32
DESVALORIZAÇÃO E PERDA DE ATIVOS E INCORPORAÇÃO DE PASSIVOS	XIII	39.434,24	-
TRIBUTÁRIAS	XIV	37,39	-
CUSTO DAS MERCADORIAS E DOS PRODUTOS VENDIDOS, E DOS SERVIÇOS PRESTADOS	XV	-	-
OUTRAS VARIAÇÕES PATRIMONIAIS DIMINUTIVAS	XVI	-	2.649.232,07
RESULTADO PATRIMONIAL DO PERÍODO (I-II)		495.898,09	(2.453.296,24)

B. QUADROS ANEXOS			
NOTA I - IMPOSTOS, TAXAS E CONTRIBUIÇÕES DE MELHORIA			
IMPOSTOS		-	-
TAXAS		-	-
CONTRIBUIÇÕES DE MELHORIA		-	-
IMPOSTOS, TAXAS E CONTRIBUIÇÕES DE MELHORIA		-	-
NOTA II - CONTRIBUIÇÕES			
CONTRIBUIÇÕES SOCIAIS		-	-
CONTRIBUIÇÕES DE INTERVENÇÃO NO DOMÍNIO ECONÔMICO		-	-
CONTRIBUIÇÃO DE ILUMINAÇÃO PÚBLICA		-	-
CONTRIBUIÇÕES DE INTERESSE DAS CATEGORIAS PROFISSIONAIS		-	-
CONTRIBUIÇÕES		-	-
NOTA III - EXPLORAÇÃO E VENDA DE BENS, SERVIÇOS E DIREITOS			
VENDAS DE MERCADORIAS		-	-
VENDAS DE PRODUTOS		-	-
EXPLORAÇÃO DE BENS, DIREITOS E PRESTAÇÃO DE SERVIÇOS		-	-
EXPLORAÇÃO E VENDA DE BENS, SERVIÇOS E DIREITOS		-	-
NOTA IV - VARIAÇÕES PATRIMONIAIS AUMENTATIVAS FINANCEIRAS			
JUROS E ENCARGOS DE EMPRÉSTIMOS E FINANCIAMENTOS CONCEDIDOS		-	-
JUROS E ENCARGOS DE MORA		-	-
VARIAÇÕES MONETÁRIAS E CAMBIAIS		-	-
DESCONTOS FINANCEIROS OBTIDOS		-	-
REMUNERAÇÃO DE DEPÓSITOS BANCÁRIOS E APLICAÇÕES FINANCEIRAS		5.365,57	103.751,77
OUTRAS VARIAÇÕES PATRIMONIAIS AUMENTATIVAS - FINANCEIRAS		-	-
VARIAÇÕES PATRIMONIAIS AUMENTATIVAS FINANCEIRAS		5.365,57	103.751,77
NOTA V - TRANSFERÊNCIAS E DELEGAÇÕES RECEBIDAS			
TRANSFERÊNCIAS INTRAGOVERNAMENTAIS		6.178.790,36	8.475.582,72
TRANSFERÊNCIAS INTERGOVERNAMENTAIS		-	-
TRANSFERÊNCIAS DAS INSTITUIÇÕES PRIVADAS		-	-
TRANSFERÊNCIAS DAS INSTITUIÇÕES MULTIGOVERNAMENTAIS		-	-
TRANSFERÊNCIAS DE CONSÓRCIOS PÚBLICOS		-	-
TRANSFERÊNCIAS DO EXTERIOR		-	-
EXECUÇÃO ORÇAMENTÁRIA DELEGADA DE ENTES		-	-
TRANSFERÊNCIAS DE PESSOAS FÍSICAS		-	-
OUTRAS TRANSFERÊNCIAS E DELEGAÇÕES RECEBIDAS		-	-
TRANSFERÊNCIAS E DELEGAÇÕES RECEBIDAS		6.178.790,36	8.475.582,72
NOTA VI - VALORIZAÇÃO E GANHOS COM ATIVOS E DESINCORPORAÇÃO DE PASSIVOS			
REAVALIAÇÃO DE ATIVOS		-	-
GANHOS COM ALIENAÇÃO		700,00	-
GANHOS COM INCORPORAÇÃO DE ATIVOS		14.067,70	3.945,56
DESINCORPORAÇÃO DE PASSIVOS		512.016,74	-
REVERSÃO DE REDUÇÃO A VALOR RECUPERÁVEL		-	-
VALORIZAÇÃO E GANHOS COM ATIVOS E DESINCORPORAÇÃO DE PASSIVOS		526.784,44	3.945,56



DEMONSTRAÇÃO DAS VARIAÇÕES PATRIMONIAIS
11202 - INSTITUTO DE PESQUISA E PLANEJAMENTO DE FORTALEZA - IPLAN FORTALEZA

NOTA VII - OUTRAS VARIAÇÕES PATRIMONIAIS AUMENTATIVAS		
VPA A CLASSIFICAR	-	-
RESULTADO POSITIVO DE PARTICIPAÇÕES	-	-
SUBVENÇÕES ECONÔMICAS	-	-
REVERSÃO DE PROVISÕES E AJUSTES DE PERDAS	-	-
DIVERSAS VARIAÇÕES PATRIMONIAIS AUMENTATIVAS	-	-
OUTRAS VARIAÇÕES PATRIMONIAIS AUMENTATIVAS	-	-
NOTA VIII - PESSOAL E ENCARGOS		
REMUNERAÇÃO A PESSOAL	3.801.103,61	5.972.439,17
ENCARGOS PATRONAIS	690.129,26	1.402.338,58
BENEFÍCIOS A PESSOAL	56.993,40	44.975,00
OUTRAS VARIAÇÕES PATRIMONIAIS DIMINUTIVAS - PESSOAL E ENCARGOS	315.632,55	409.498,11
PESSOAL E ENCARGOS	4.863.858,82	7.829.250,86
NOTA IX - BENEFÍCIOS PREVIDENCIÁRIOS E ASSISTENCIAIS		
APOSENTADORIA E REFORMAS	-	-
PENSÕES	-	-
BENEFÍCIOS DE PRESTAÇÃO CONTINUADA	-	-
BENEFÍCIOS EVENTUAIS	-	-
POLÍTICAS PÚBLICAS DE TRANSFERÊNCIA DE RENDA	-	-
OUTROS BENEFÍCIOS PREVIDENCIÁRIOS E ASSISTENCIAIS	341,46	1.065,03
BENEFÍCIOS PREVIDENCIÁRIOS E ASSISTENCIAIS	341,46	1.065,03
NOTA X - USO DE BENS, SERVIÇOS E CONSUMO DE CAPITAL FIXO		
USO DE MATERIAL DE CONSUMO	35.600,14	35.899,64
SERVIÇOS	1.077.655,17	413.259,71
DEPRECIÇÃO, AMORTIZAÇÃO E EXAUSTÃO	112.518,23	88.476,66
USO DE BENS, SERVIÇOS E CONSUMO DE CAPITAL FIXO	1.225.773,54	537.636,01
NOTA XI - VARIAÇÕES PATRIMONIAIS DIMINUTIVAS FINANCEIRAS		
JUROS E ENCARGOS DE EMPRÉSTIMOS E FINANCIAMENTOS OBTIDOS	-	-
JUROS E ENCARGOS DE MORA	-	-
VARIAÇÕES MONETÁRIAS E CAMBIAS	-	-
DESCONTOS FINANCEIROS CONCEDIDOS	-	-
OUTRAS VARIAÇÕES PATRIMONIAIS DIMINUTIVAS - FINANCEIRAS	-	-
VARIAÇÕES PATRIMONIAIS DIMINUTIVAS FINANCEIRAS	-	-
NOTA XII - TRANSFERÊNCIAS E DELEGAÇÕES CONCEDIDAS		
TRANSFERÊNCIAS INTRAGOVERNAMENTAIS	85.596,83	19.392,32
TRANSFERÊNCIAS INTERGOVERNAMENTAIS	-	-
TRANSFERÊNCIAS A INSTITUIÇÕES PRIVADAS	-	-
TRANSFERÊNCIAS A INSTITUIÇÕES MULTIGOVERNAMENTAIS	-	-
TRANSFERÊNCIAS A CONSÓRCIOS PÚBLICOS	-	-
TRANSFERÊNCIAS AO EXTERIOR	-	-
EXECUÇÃO ORÇAMENTÁRIA DELEGADA A ENTES	-	-
OUTRAS TRANSFERÊNCIAS E DELEGAÇÕES CONCEDIDAS	-	-
TRANSFERÊNCIAS E DELEGAÇÕES CONCEDIDAS	85.596,83	19.392,32
NOTA XIII - DESVALORIZAÇÃO E PERDA DE ATIVOS E INCORPORAÇÃO DE PASSIVOS		
REDUÇÃO A VALOR RECUPERÁVEL E AJUSTE PARA PERDAS	-	-
PERDAS COM ALIENAÇÃO	-	-
PERDAS INVOLUNTÁRIAS	-	-
INCORPORAÇÃO DE PASSIVOS	-	-
DESINCORPORAÇÃO DE ATIVOS	39.434,24	-
DESVALORIZAÇÃO E PERDA DE ATIVOS E INCORPORAÇÃO DE PASSIVOS	39.434,24	-
NOTA XIV - TRIBUTÁRIAS		
IMPOSTOS, TAXAS E CONTRIBUIÇÕES DE MELHORIA	-	-
CONTRIBUIÇÕES	37,39	-
TRIBUTÁRIAS	37,39	-
NOTA XV - CUSTO DAS MERCADORIAS E PRODUTOS VENDIDOS, E DOS SERVIÇOS PRESTADOS		
CUSTOS DAS MERCADORIAS VENDIDAS	-	-
CUSTOS DOS PRODUTOS VENDIDOS	-	-
CUSTOS DOS SERVIÇOS PRESTADOS	-	-
CUSTO DAS MERCADORIAS E PRODUTOS VENDIDOS, E DOS SERVIÇOS PRESTADOS	-	-
NOTA XVI - OUTRAS VARIAÇÕES PATRIMONIAIS DIMINUTIVAS		
PREMIAÇÕES	-	28.000,00
RESULTADO NEGATIVO DE PARTICIPAÇÕES	-	-
INCENTIVOS	-	-
SUBVENÇÕES ECONÔMICAS	-	-
PARTICIPAÇÕES E CONTRIBUIÇÕES	-	-
CONSTITUIÇÃO DE PROVISÕES	-	-
DIVERSAS VARIAÇÕES PATRIMONIAIS DIMINUTIVAS	-	2.621.232,07
OUTRAS VARIAÇÕES PATRIMONIAIS DIMINUTIVAS	-	2.649.232,07



BALANÇO GERAL 2024

PREFEITURA MUNICIPAL DE FORTALEZA
11202 - INSTITUTO DE PLANEJAMENTO DE FORTALEZA
DEMONSTRATIVO DA DÍVIDA FUNDADA

EXERCÍCIO: 2024

ANEXO 16

DÍVIDA FUNDADA INTERNA										
CREDOR	CÓD. CONTRATO	DATA ASSINATURA	VALOR CONTRATADO	SALDO EXERCÍCIO ANTERIOR	REAJUSTE / REPARCELAMENTOS E VARIÁÇÕES MONETÁRIAS	LIBERAÇÃO	AMORTIZAÇÃO	JUROS	OUTROS ENCARGOS	SALDO EXERCÍCIO SEGUINTE
DÍVIDA FUNDADA EXTERNA										
CREDOR	CÓD. CONTRATO	DATA ASSINATURA	VALOR CONTRATADO	SALDO EXERCÍCIO ANTERIOR	REAJUSTE / REPARCELAMENTOS E VARIÁÇÕES MONETÁRIAS	LIBERAÇÃO	AMORTIZAÇÃO	JUROS	OUTROS ENCARGOS	SALDO EXERCÍCIO SEGUINTE
PRECATÓRIOS										
CREDOR	CÓD. CONTRATO	DATA ASSINATURA	VALOR CONTRATADO	SALDO EXERCÍCIO ANTERIOR	REAJUSTE / REPARCELAMENTOS E VARIÁÇÕES MONETÁRIAS	LIBERAÇÃO	AMORTIZAÇÃO	JUROS	OUTROS ENCARGOS	SALDO EXERCÍCIO SEGUINTE
DEMAIS DÍVIDAS CONTRATUAIS										
CREDOR	CÓD. CONTRATO	DATA ASSINATURA	VALOR CONTRATADO	SALDO EXERCÍCIO ANTERIOR	REAJUSTE / REPARCELAMENTOS E VARIÁÇÕES MONETÁRIAS	LIBERAÇÃO	AMORTIZAÇÃO	JUROS	OUTROS ENCARGOS	SALDO EXERCÍCIO SEGUINTE
TOTAL GERAL DA DÍVIDA CONSOLIDADA				SALDO EXERCÍCIO ANTERIOR	REAJUSTE / REPARCELAMENTOS E VARIÁÇÕES MONETÁRIAS	LIBERAÇÃO	AMORTIZAÇÃO	JUROS	OUTROS ENCARGOS	SALDO EXERCÍCIO SEGUINTE

SEM MOVIMENTO



BALANÇO GERAL 2024

DEMONSTRATIVO DA DÍVIDA FLUTUANTE - ANEXO 17 DA LEI 4.320
 PREFEITURA MUNICIPAL DE FORTALEZA
 11202 - INSTITUTO DE PESQUISA E PLANEJAMENTO DE FORTALEZA - IPPLAN FORTALEZA

EXERCÍCIO: 2024 PERÍODO(ATE MÊS): DEZEMBRO

DESCRIÇÃO	SALDO ANTERIOR	MOVIMENTAÇÃO DO EXERCÍCIO			SALDO PARA O EXERCÍCIO SEGUINTE
		INSCRIÇÃO / REC. EXTRA ORÇAMENTÁRIA	BAIXA / DESPESA EXTRA ORÇAMENTÁRIA	PRESCRIÇÃO / CANCELAMENTO	
RESTOS A PAGAR	355.530,21	303.969,38	352.588,77	2.941,44	303.969,38
DEPÓSITOS E CAUÇÕES	3.994,31	455,20	2.271,65	-	2.177,86
CONSIGNAÇÕES	10.942,19	876.617,99	875.832,82	-	11.727,36
INSS	10.942,19	144.288,37	143.506,20	-	11.724,36
ISS	-	1.044,50	1.044,50	-	-
IRRF	-	519.478,30	519.478,30	-	-
IPM	-	171.803,69	171.803,69	-	-
OUTRAS CONSIGNAÇÕES	-	35.134,92	35.131,92	-	3,00
ENCARGOS SOCIAIS - OUTRAS ENTIDADES	-	-	-	-	-
INDENIZAÇÕES E RESTITUIÇÕES	-	-	-	-	-
IMPOSTOS E CONTRIBUIÇÕES DIVERSOS	-	-	-	-	-
ICMS	-	-	-	-	-
OUTROS TRIBUTOS ESTADUAIS E MUNICIPAIS	-	-	-	-	-
PENSÃO ALIMENTÍCIA	-	-	-	-	-
PLANOS DE PREVIDÊNCIA E ASSISTÊNCIA MÉDICA	-	4.868,21	4.868,21	-	-
ASSISTÊNCIA À SAÚDE - ADMINISTRAÇÃO PRÓPRIA	-	-	-	-	-
RETENÇÕES - ENTIDADES REPRESENTATIVAS DE	-	-	-	-	-
RETENÇÕES - PLANOS DE SEGUROS	-	-	-	-	-
RETENÇÕES - EMPRÉSTIMOS E FINANCIAMENTOS	-	-	-	-	-
RETENÇÕES RELATIVA A VALE TRANSPORTE	-	-	-	-	-
RETENÇÕES RELATIVA A VALE ALIMENTAÇÃO	-	-	-	-	-
TOTAL	370.466,71	1.181.042,57	1.230.693,24	2.941,44	317.874,60



DEMONSTRAÇÃO DO FLUXO DE CAIXA
11202 - INSTITUTO DE PESQUISA E PLANEJAMENTO DE FORTALEZA - IPPLAN FORTALEZA

EXERCÍCIO: 2024

PERÍODO(ATÉ MÊS): DEZEMBRO

A. QUADRO PRINCIPAL	EXERCÍCIO ATUAL	EXERCÍCIO ANTERIOR
FLUXOS DE CAIXA DAS ATIVIDADES OPERACIONAIS (I)	285.076,97	(2.391.778,78)
INGRESSOS	6.989.017,47	10.285.575,28
Impostos, Taxas e Contribuições de Melhoria	-	-
Receita de Contribuições	-	-
Receita Patrimonial	-	-
Receita Agropecuária	-	-
Receita Industrial	-	-
Receita de Serviços	-	-
Remuneração das Disponibilidades	5.365,57	103.751,77
Transferências Recebidas	-	-
Outras Receitas/Ingressos Operacionais	6.983.651,90	10.181.823,51
Outras Receitas Derivadas e Originárias	-	-
Depósitos Terceiros Passivos - Recebidos	455,20	716,82
Recebimentos de Consignações	876.617,99	1.717.468,54
Transferências Financeiras Recebidas	6.106.578,71	8.463.638,15
Outros Recebimentos Extraorçamentários	-	-
DESEMBOLSOS	6.703.940,50	12.677.354,06
Pessoal e Demais Despesas	5.488.197,13	9.810.887,10
Juros e Encargos da Dívida	-	-
Transferências Concedidas	337.638,90	1.148.654,48
Outros Desembolsos Operacionais	878.104,47	1.717.812,48
Depósitos Terceiros Passivos - Devolução	2.271,65	-
Pagamentos de Consignações	875.832,82	1.717.812,48
Transferências Financeiras Concedidas	-	-
Outros Pagamentos Extra Orçamentários	-	-
FLUXOS DE CAIXA DAS ATIVIDADES DE INVESTIMENTO (II)	(268.763,18)	(133.898,00)
INGRESSOS	700,00	-
Alienações de Bens	700,00	-
Amortização de Empréstimos e Financiamentos Concedidos	-	-
Outros Ingressos de Investimentos	-	-
DESEMBOLSOS	269.463,18	133.898,00
Aquisição de Ativo não Circulante	269.463,18	-
Concessão de Empréstimos e Financiamentos	-	-
Outros Desembolsos de Investimentos	-	133.898,00
FLUXOS DE CAIXA DAS ATIVIDADES DE FINANCIAMENTO (III)	-	-
INGRESSOS	-	-
Operações de Crédito	-	-
Integralização do Capital Social de Empresas Dependentes	-	-
Outros Ingressos de Financiamentos	-	-
DESEMBOLSOS	-	-
Amortização/Refinanciamento da Dívida	-	-
Outros desembolsos de financiamento	-	-
GERAÇÃO LÍQUIDA DE CAIXA E EQUIVALENTE DE CAIXA (I+II+III)	16.313,79	(2.525.676,78)
CAIXA E EQUIVALENTE DE CAIXA INICIAL	70.510,67	2.596.187,45
CAIXA E EQUIVALENTE DE CAIXA FINAL	86.824,46	70.510,67

DEMONSTRAÇÃO DO FLUXO DE CAIXA
11202 - INSTITUTO DE PESQUISA E PLANEJAMENTO DE FORTALEZA - IPPLAN FORTALEZA

B. QUADRO DE TRANSFERÊNCIAS RECEBIDAS E CONCEDIDAS	EXERCÍCIO ATUAL	EXERCÍCIO ANTERIOR
Intergovernamentais	-	-
da União	-	-
de Estados e Distrito Federal	-	-
de Municípios	-	-
Intragovernamentais	-	-
Outras Transferências Recebidas	-	-
Total das Transferências Recebidas	-	-
Intergovernamentais	-	-
a União	-	-
a Estados e ao Distrito Federal	-	-
a Municípios	-	-
a Consórcios Públicos	-	-
Intragovernamentais	337.638,90	1.148.654,48
Outras Transferências Concedidas	-	-
Total das Transferências Concedidas	337.638,90	1.148.654,48
C. QUADRO DE DESEMBOLSOS DE PESSOAL E DEMAIS DESPESAS POR FUNÇÃO	EXERCÍCIO ATUAL	EXERCÍCIO ANTERIOR
Legislativa	-	-
Judiciária	-	-
Essencial à Justiça	-	-
Administração	5.488.197,13	7.161.655,03
Defesa Nacional	-	-
Segurança Pública	-	-
Relações Exteriores	-	-
Assistência Social	-	-
Previdência Social	-	-
Saúde	-	-
Trabalho	-	-
Educação	-	-
Cultura	-	-
Direitos da Cidadania	-	-
Urbanismo	-	2.649.232,07
Habituação	-	-
Saneamento	-	-
Gestão Ambiental	-	-
Ciência e Tecnologia	-	-
Agricultura	-	-
Organização Agrária	-	-
Indústria	-	-
Comércio e Serviços	-	-
Comunicações	-	-
Energia	-	-
Transporte	-	-
Desporto e Lazer	-	-
Encargos Especiais	-	-
Total dos Desembolsos de Pessoal e Demais Despesas por Função	5.488.197,13	9.810.887,10
D. QUADRO DE JUROS E ENCARGOS DA DÍVIDA	EXERCÍCIO ATUAL	EXERCÍCIO ANTERIOR
Juros e Correção Monetária da Dívida Interna	-	-
Juros e Correção Monetária da Dívida Externa	-	-
Outros Encargos da Dívida	-	-
Total dos Juros e Encargos da Dívida	-	-

AGÊNCIA DE FISCALIZAÇÃO DE
FORTALEZA
(11204 - AGEFIS)



BALANÇO GERAL 2024

DEMONSTRATIVO DA RECEITA E DESPESA SEGUNDO AS CATEGORIAS ECONÔMICAS - ANEXO 01 DA LEI 4.320/64
11204 - AGENCIA DE FISCALIZACAO DE FORTALEZA

EXERCÍCIO: 2024 PERÍODO(ATÉ MÊS): DEZEMBRO

RECEITAS		DESPESAS	
RECEITAS CORRENTES	3.260.655,46	DESPESAS CORRENTES	85.636.185,72
Impostos, Taxas, Contribuições de Melhoria	26.961,74	Pessoal e Encargos Sociais	82.755.774,45
Receita de Contribuições	-	Juros e Encargos da Dívida	-
Receita Patrimonial	415.839,03	Outras Despesas Correntes	2.880.411,27
Receita Agropecuária	-		
Receita Industrial	-		
Receita de Serviços	-		
Transferências Correntes	-		
Outras Receitas Correntes	2.817.854,69		
Dedução para Formação do FUNDEB	-		
SUPERÁVIT CORRENTE	-	DÉFICIT CORRENTE	82.375.530,26
RECEITAS DE CAPITAL	-	DESPESAS DE CAPITAL	296.484,37
Operações de Crédito	-	Investimento	296.484,37
Alienação de Bens	-	Inversões Financeira	-
Amortizações de Empréstimos	-	Amortização da Dívida	-
Transferências de Capital	-		
Outras Receitas de Capital	-		
REPASSE RECEBIDO	86.277.778,37	REPASSE CONCEDIDO	1.420.219,28
TOTAL DA RECEITA	89.538.433,83	TOTAL DA DESPESA	87.352.889,37
DÉFICIT	-	SUPERÁVIT	2.185.544,46
TOTAL	89.538.433,83	TOTAL	89.538.433,83

RESUMO

RECEITAS		DESPESAS	
RECEITAS CORRENTES	3.260.655,46	DESPESAS CORRENTES	85.636.185,72
RECEITAS DE CAPITAL	-	DESPESAS DE CAPITAL	296.484,37
REPASSE RECEBIDO	86.277.778,37	REPASSE CONCEDIDO	1.420.219,28
DÉFICIT	-	SUPERÁVIT	2.185.544,46
TOTAL	89.538.433,83	TOTAL	89.538.433,83



BALANÇO GERAL 2024

PREFEITURA MUNICIPAL DE FORTALEZA
ORÇAMENTO GERAL

EXERCÍCIO DE 2024

ANEXO 2

11204 - AGENCIA DE FISCALIZACAO DE FORTALEZA

NATUREZA DA DESPESA

CÓDIGO	ESPECIFICAÇÃO	ELEMENTO	MODALIDADE	CATEGORIA / GRUPO
3.0.00.00	DESPESAS CORRENTES			85.636.185,72
3.1.00.00	PESSOAL E ENCARGOS SOCIAIS			82.755.774,45
3.1.90.00	APLICACOES DIRETAS		65.313.626,56	
3.1.90.07	CONTRIBUICAO A ENTIDADES FECHADAS DE PREVIDENCIA			
3.1.90.11	VENCIMENTOS E VANTAGENS FIXAS - PESSOAL CIVIL	64.150.690,94		
3.1.90.13	CONTRIBUICOES PATRONAIS	381.947,72		
3.1.90.16	OUTRAS DESPESAS VARIAVEIS - PESSOAL CIVIL	751.951,74		
3.1.90.91	SENTENCAS JUDICIAIS	10.056,73		
3.1.90.92	DESPESAS DE EXERCICIOS ANTERIORES	18.979,43		
3.1.90.94	INDENIZACOES RESTITUICOES TRABALHISTAS			
3.1.90.96	RESSARCIMENTO DESPESAS DE PESSOAL REQUISITADO			
3.1.91.00	APLICACOES DIRETAS DECORRENTES DE OPERACOES INTRA-ORCAMENTARIAS		17.442.147,89	
3.1.91.13	CONTRIBUICOES PATRONAIS	17.442.147,89		
3.3.00.00	OUTRAS DESPESAS CORRENTES			2.880.411,27
3.3.90.00	APLICACOES DIRETAS		2.823.601,32	
3.3.90.08	OUTROS BENEFICIOS ASSISTENCIAIS	20.024,19		
3.3.90.14	DIARIAS - CIVIL	18.245,00		
3.3.90.30	MATERIAL DE CONSUMO	258.643,58		
3.3.90.36	OUTROS SERVICOS DE TERCEIROS - PESSOA FISICA	843.233,13		
3.3.90.39	OUTROS SERVICOS DE TERCEIROS - PESSOA JURIDICA	1.407.354,17		
3.3.90.40	SERVICOS DE TECNOLOGIA DA INFORMACAO E COMUNICACAO - PESSOA JURIDICA	145.292,90		
3.3.90.46	AUXILIO-ALIMENTACAO	1.710,60		
3.3.90.47	OBRIGACOES TRIBUTARIAS CONTRIBUTIVAS	121.612,76		
3.3.90.49	AUXILIO-TRANSPORTE	6.615,00		
3.3.90.91	SENTENCAS JUDICIAIS	817,88		
3.3.90.92	DESPESAS DE EXERCICIOS ANTERIORES			
3.3.90.93	INDENIZACOES E RESTITUICOES	52,11		
3.3.91.00	APLICACOES DIRETAS DECORRENTES DE OPERACOES INTRA-ORCAMENTARIAS		56.809,95	
3.3.91.81	DISTRIBUICAO CONSTITUCIONAL OU LEGAL DE RECEITAS	56.809,95		
4.0.00.00	DESPESAS DE CAPITAL			296.484,37
4.4.00.00	INVESTIMENTOS			296.484,37
4.4.90.00	APLICACOES DIRETAS		296.484,37	
4.4.90.52	EQUIPAMENTOS E MATERIAL PERMANENTE	296.484,37		
TOTAL				85.932.670,09



BALANÇO GERAL 2024

PREFEITURA MUNICIPAL DE FORTALEZA
RECEITA SEGUNDO AS CATEGORIAS ECONÔMICAS - ANEXO 2 DA LEI 4.320/64
11204 - AGENCIA DE FISCALIZAÇÃO DE FORTALEZA

Exercício 2024

Cod. Receita	Desc. Receita	Desdobramento	Origem	Categoria Econômica
100000000	RECEITAS CORRENTES			3.260.655,46
110000000	IMPOSTOS, TAXAS E CONTRIBUIÇÕES DE MELHORIA		26.961,74	
112000000	TAXAS	26.961,74		
112200000	TAXAS PELA PRESTAÇÃO DE SERVIÇOS	26.961,74		
112201000	TAXAS PELA PRESTAÇÃO DE SERVIÇOS EM GERAL	26.961,74		
112201010	TAXAS PELA PRESTAÇÃO DE SERVIÇOS EM GERAL - PRINCIPAL	26.961,74		
130000000	RECEITA PATRIMONIAL		415.839,03	
132000000	VALORES MOBILIÁRIOS	415.839,03		
132100000	JUROS E CORREÇÕES MONETÁRIAS	415.839,03		
132101000	REMUNERAÇÃO DE DEPOSITOS BANCÁRIOS	415.839,03		
132101010	REMUNERACAO DE DEPOSITOS BANCARIOS - PRINCIPAL	415.839,03		
190000000	OUTRAS RECEITAS CORRENTES		2.817.854,69	
191000000	MULTAS ADMINISTRATIVAS, CONTRATUAIS E JUDICIAIS	2.808.049,28		
191100000	MULTAS ADMINISTRATIVAS, CONTRATUAIS E JUDICIAIS	2.808.049,28		
191101000	MULTAS PREVISTAS EM LEGISLAÇÃO ESPECÍFICA	2.808.049,28		
191101010	MULTAS PREVISTAS EM LEGISLAÇÃO ESPECÍFICA - PRINCIPAL	2.767.135,47		
191101014	MULTAS PREVISTAS EM LEGISLAÇÃO ESPECÍFICA - PRINCIPAL - OUTROS AUTOS DE INFRAÇÃO	2.767.135,47		
191101020	MULTAS PREVISTAS EM LEGISLAÇÃO ESPECÍFICA - MULTAS E JUROS DE MORA	40.913,81		
192000000	INDENIZAÇÕES, RESTITUIÇÕES E RESSARCIMENTOS	9.805,41		
192200000	RESTITUIÇÕES	9.805,41		
192299000	OUTRAS RESTITUIÇÕES	9.805,41		
192299010	OUTRAS RESTITUIÇÕES - PRINCIPAL	9.805,41		
1922990199	OUTRAS RESTITUIÇÕES - PRINCIPAL - OUTRAS RESTITUIÇÕES	9.805,41		
199000000	DEMAIS RECEITAS CORRENTES	-		
199900000	OUTRAS RECEITAS CORRENTES	-		
199999000	OUTRAS RECEITAS	-		
1999992000	OUTRAS RECEITAS NÃO ARRECADADAS E NÃO PROJETADAS PELA RFB - PRIMÁRIAS	-		
1999992100	OUTRAS RECEITAS NÃO ARRECADADAS E NÃO PROJETADAS PELA RFB - PRIMÁRIAS - PRINCIPAL	-		
TOTAL				3.260.655,46



BALANÇO GERAL 2024

PREFEITURA MUNICIPAL DE FORTALEZA
ORÇAMENTO GERAL

EXERCÍCIO DE 2024

ANEXO 6

11204 - AGENCIA DE FISCALIZACAO DE FORTALEZA

PROGRAMA DE TRABALHO

CODIGO	ESPECIFICACAO	OPERACAO ESPECIAL	PROJETO	ATIVIDADE	TOTAL
04.000.0000.0000.0000	ADMINISTRACAO		296.484,37	85.625.311,11	85.921.795,48
04.122.0000.0000.0000	ADMINISTRACAO GERAL		12.367,25	85.607.066,11	85.619.433,36
04.122.0001.0000.0000	GESTAO E MANUTENCAO		12.367,25	85.607.066,11	85.619.433,36
04.122.0001.1796.0000	AQUISICAO DE EQUIPAMENTOS, MOBILIARIOS E VEICULOS		12.367,25		12.367,25
04.122.0001.1796.0002	AQUISICAO DE EQUIPAMENTOS, MOBILIARIOS E VEICULOS		12.367,25		12.367,25
04.122.0001.2016.0000	MANUTENCAO E FUNCIONAMENTO ADMINISTRATIVO			2.861.348,39	2.861.348,39
04.122.0001.2016.0003	MANUTENCAO E FUNCIONAMENTO ADMINISTRATIVO			2.861.348,39	2.861.348,39
04.122.0001.2195.0000	REMUNERACAO DE PESSOAL ATIVO DO MUNICIPIO E ENCARGOS SOCIAIS			82.745.717,72	82.745.717,72
04.122.0001.2195.0004	REMUNERACAO DE PESSOAL ATIVO DO MUNICIPIO E ENCARGOS SOCIAIS			82.745.717,72	82.745.717,72
04.122.2026.0000.0000	FISCALIZACAO MODERNA E INTEGRADA				
04.122.2026.1125.0000	REALIZACAO DE CONCURSO PUBLICO E SELECAO DE PESSOAL				
04.122.2026.1125.0010	REALIZACAO DE CONCURSO PUBLICO E SELECAO DE PESSOAL				
04.125.0000.0000.0000	NORMALIZACAO E FISCALIZACAO		227.784,00	18.245,00	246.029,00
04.125.2026.0000.0000	FISCALIZACAO MODERNA E INTEGRADA		227.784,00	18.245,00	246.029,00
04.125.2026.1005.0000	AQUISICAO E IMPLANTACAO DE PRODUTOS E SERVICOS DE TI				
04.125.2026.1005.0047	AQUISICAO E IMPLANTACAO DE PRODUTOS E SERVICOS DE TI				
04.125.2026.1796.0000	AQUISICAO DE EQUIPAMENTOS, MOBILIARIOS E VEICULOS		227.784,00		227.784,00
04.125.2026.1796.0003	AQUISICAO DE VEICULO PARA FISCALIZACAO DE IRREGULARIDADES AMBIENTAIS - EP/LOM				
04.125.2026.1796.0050	AQUISICAO DE EQUIPAMENTOS, MOBILIARIOS E VEICULOS		227.784,00		227.784,00
04.125.2026.2019.0000	CAPACITACAO DE SERVIDORES			18.245,00	18.245,00
04.125.2026.2019.0028	CAPACITACAO DE SERVIDORES			18.245,00	18.245,00
04.126.0000.0000.0000	TECNOLOGIA DA INFORMACAO		56.333,12		56.333,12
04.126.0001.0000.0000	GESTAO E MANUTENCAO		56.333,12		56.333,12
04.126.0001.1005.0000	AQUISICAO E IMPLANTACAO DE PRODUTOS E SERVICOS DE TI		56.333,12		56.333,12
04.126.0001.1005.0003	AQUISICAO E IMPLANTACAO DE PRODUTOS E SERVICOS DE TI		56.333,12		56.333,12
28.000.0000.0000.0000	ENCARGOS ESPECIAIS	10.874,61			10.874,61
28.846.0000.0000.0000	OUTROS ENCARGOS ESPECIAIS	10.874,61			10.874,61
28.846.0012.0000.0000	ENCARGOS GERAIS DO MUNICIPIO	10.874,61			10.874,61
28.846.0012.0024.0000	CUMPRIMENTO DE SENTENCA JUDICIAL	10.874,61			10.874,61
28.846.0012.0024.0009	CUMPRIMENTO DE SENTENCA JUDICIAL	10.874,61			10.874,61
TOTAL		10.874,61	296.484,37	85.625.311,11	85.932.670,09



BALANÇO GERAL 2024

PREFEITURA MUNICIPAL DE FORTALEZA
ORÇAMENTO GERAL

EXERCÍCIO DE 2024

ANEXO 7

11204 - AGENCIA DE FISCALIZACAO DE FORTALEZA

PROGRAMA DE TRABALHO

CODIGO	ESPECIFICACAO	OPERACAO ESPECIAL	PROJETO	ATIVIDADE	TOTAL
04.000.0000.0000.0000	ADMINISTRACAO		296.484,37	85.625.311,11	85.921.795,48
04.122.0000.0000.0000	ADMINISTRACAO GERAL		12.367,25	85.607.066,11	85.619.433,36
04.122.0001.0000.0000	GESTAO E MANUTENCAO		12.367,25	85.607.066,11	85.619.433,36
04.122.0001.1796.0000	AQUISICAO DE EQUIPAMENTOS, MOBILIARIOS E VEICULOS		12.367,25		12.367,25
04.122.0001.1796.0002	AQUISICAO DE EQUIPAMENTOS, MOBILIARIOS E VEICULOS		12.367,25		12.367,25
04.122.0001.2016.0000	MANUTENCAO E FUNCIONAMENTO ADMINISTRATIVO			2.861.348,39	2.861.348,39
04.122.0001.2016.0003	MANUTENCAO E FUNCIONAMENTO ADMINISTRATIVO			2.861.348,39	2.861.348,39
04.122.0001.2195.0000	REMUNERACAO DE PESSOAL ATIVO DO MUNICIPIO E ENCARGOS SOCIAIS			82.745.717,72	82.745.717,72
04.122.0001.2195.0004	REMUNERACAO DE PESSOAL ATIVO DO MUNICIPIO E ENCARGOS SOCIAIS			82.745.717,72	82.745.717,72
04.122.2026.0000.0000	FISCALIZACAO MODERNA E INTEGRADA				
04.122.2026.1125.0000	REALIZACAO DE CONCURSO PUBLICO E SELECAO DE PESSOAL				
04.122.2026.1125.0010	REALIZACAO DE CONCURSO PUBLICO E SELECAO DE PESSOAL				
04.125.0000.0000.0000	NORMALIZACAO E FISCALIZACAO		227.784,00	18.245,00	246.029,00
04.125.2026.0000.0000	FISCALIZACAO MODERNA E INTEGRADA		227.784,00	18.245,00	246.029,00
04.125.2026.1005.0000	AQUISICAO E IMPLANTACAO DE PRODUTOS E SERVICOS DE TI				
04.125.2026.1005.0047	AQUISICAO E IMPLANTACAO DE PRODUTOS E SERVICOS DE TI				
04.125.2026.1796.0000	AQUISICAO DE EQUIPAMENTOS, MOBILIARIOS E VEICULOS		227.784,00		227.784,00
04.125.2026.1796.0003	AQUISICAO DE VEICULO PARA FISCALIZACAO DE IRREGULARIDADES AMBIENTAIS - EP/LOM				
04.125.2026.1796.0050	AQUISICAO DE EQUIPAMENTOS, MOBILIARIOS E VEICULOS		227.784,00		227.784,00
04.125.2026.2019.0000	CAPACITACAO DE SERVIDORES			18.245,00	18.245,00
04.125.2026.2019.0028	CAPACITACAO DE SERVIDORES			18.245,00	18.245,00
04.126.0000.0000.0000	TECNOLOGIA DA INFORMACAO		56.333,12		56.333,12
04.126.0001.0000.0000	GESTAO E MANUTENCAO		56.333,12		56.333,12
04.126.0001.1005.0000	AQUISICAO E IMPLANTACAO DE PRODUTOS E SERVICOS DE TI		56.333,12		56.333,12
04.126.0001.1005.0003	AQUISICAO E IMPLANTACAO DE PRODUTOS E SERVICOS DE TI		56.333,12		56.333,12
28.000.0000.0000.0000	ENCARGOS ESPECIAIS	10.874,61			10.874,61
28.846.0000.0000.0000	OUTROS ENCARGOS ESPECIAIS	10.874,61			10.874,61
28.846.0012.0000.0000	ENCARGOS GERAIS DO MUNICIPIO	10.874,61			10.874,61
28.846.0012.0024.0000	CUMPRIMENTO DE SENTENCA JUDICIAL	10.874,61			10.874,61
28.846.0012.0024.0009	CUMPRIMENTO DE SENTENCA JUDICIAL	10.874,61			10.874,61
TOTAL		10.874,61	296.484,37	85.625.311,11	85.932.670,09



11204 - AGENCIA DE FISCALIZACAO DE FORTALEZA

PROGRAMA DE TRABALHO

CÓDIGO	ESPECIFICAÇÃO	PROGRAMA DE TRABALHO		TOTAL
		ORDINÁRIO	VINCULADO	
04.000.0000.0000.0000	ADMINISTRACAO	85.919.315,48	2.480,00	85.921.795,48
04.122.0000.0000.0000	ADMINISTRACAO GERAL	85.616.953,36	2.480,00	85.619.433,36
04.122.0001.0000.0000	GESTAO E MANUTENCAO	85.616.953,36	2.480,00	85.619.433,36
04.122.0001.1796.0000	AQUISICAO DE EQUIPAMENTOS, MOBILIARIOS E VEICULOS	12.367,25		12.367,25
04.122.0001.1796.0002	AQUISICAO DE EQUIPAMENTOS, MOBILIARIOS E VEICULOS	12.367,25		12.367,25
04.122.0001.2016.0000	MANUTENCAO E FUNCIONAMENTO ADMINISTRATIVO	2.861.348,39		2.861.348,39
04.122.0001.2016.0003	MANUTENCAO E FUNCIONAMENTO ADMINISTRATIVO	2.861.348,39		2.861.348,39
04.122.0001.2195.0000	REMUNERACAO DE PESSOAL ATIVO DO MUNICIPIO E ENCARGOS SOCIAIS	82.743.237,72	2.480,00	82.745.717,72
04.122.0001.2195.0004	REMUNERACAO DE PESSOAL ATIVO DO MUNICIPIO E ENCARGOS SOCIAIS	82.743.237,72	2.480,00	82.745.717,72
04.122.2026.0000.0000	FISCALIZACAO MODERNA E INTEGRADA			
04.122.2026.1125.0000	REALIZACAO DE CONCURSO PUBLICO E SELECAO DE PESSOAL			
04.122.2026.1125.0010	REALIZACAO DE CONCURSO PUBLICO E SELECAO DE PESSOAL			
04.125.0000.0000.0000	NORMALIZACAO E FISCALIZACAO	246.029,00		246.029,00
04.125.2026.0000.0000	FISCALIZACAO MODERNA E INTEGRADA	246.029,00		246.029,00
04.125.2026.1005.0000	AQUISICAO E IMPLANTACAO DE PRODUTOS E SERVICOS DE TI			
04.125.2026.1005.0047	AQUISICAO E IMPLANTACAO DE PRODUTOS E SERVICOS DE TI			
04.125.2026.1796.0000	AQUISICAO DE EQUIPAMENTOS, MOBILIARIOS E VEICULOS	227.784,00		227.784,00
04.125.2026.1796.0003	AQUISICAO DE VEICULO PARA FISCALIZACAO DE IRREGULARIDADES AMBIENTAIS - EP/LOM			
04.125.2026.1796.0050	AQUISICAO DE EQUIPAMENTOS, MOBILIARIOS E VEICULOS	227.784,00		227.784,00
04.125.2026.2019.0000	CAPACITACAO DE SERVIDORES	18.245,00		18.245,00
04.125.2026.2019.0028	CAPACITACAO DE SERVIDORES	18.245,00		18.245,00
04.126.0000.0000.0000	TECNOLOGIA DA INFORMACAO	56.333,12		56.333,12
04.126.0001.0000.0000	GESTAO E MANUTENCAO	56.333,12		56.333,12
04.126.0001.1005.0000	AQUISICAO E IMPLANTACAO DE PRODUTOS E SERVICOS DE TI	56.333,12		56.333,12
04.126.0001.1005.0003	AQUISICAO E IMPLANTACAO DE PRODUTOS E SERVICOS DE TI	56.333,12		56.333,12
28.000.0000.0000.0000	ENCARGOS ESPECIAIS	10.874,61		10.874,61
28.846.0000.0000.0000	OUTROS ENCARGOS ESPECIAIS	10.874,61		10.874,61
28.846.0012.0000.0000	ENCARGOS GERAIS DO MUNICIPIO	10.874,61		10.874,61
28.846.0012.0024.0000	CUMPRIMENTO DE SENTENCA JUDICIAL	10.874,61		10.874,61
28.846.0012.0024.0009	CUMPRIMENTO DE SENTENCA JUDICIAL	10.874,61		10.874,61
TOTAL		85.930.190,09	2.480,00	85.932.670,09

BALANÇO GERAL 2024

PREFEITURA MUNICIPAL DE FORTALEZA

11204 - AGENCIA DE FISCALIZACAO DE FORTALEZA

EXERCÍCIO DE 2024

ANEXO 9

ORÇAMENTO GERAL

DEMONSTRATIVO DAS DESPESAS POR ÓRGÃO E FUNÇÃO

	LEGISLATIVA	JUDICIARIA	ESSENCIAL A JUSTICA	ADMINISTRACAO
AGENCIA DE FISCALIZACAO DE FORTALEZA	-	-	-	85.921.795,48
	SEGURANCA PUBLICA	ASSISTENCIA SOCIAL	PREVIDENCIA SOCIAL	SAUDE
AGENCIA DE FISCALIZACAO DE FORTALEZA	-	-	-	-
	TRABALHO	EDUCACAO	CULTURA	DIREITOS DA CIDADANIA
AGENCIA DE FISCALIZACAO DE FORTALEZA	-	-	-	-
	URBANISMO	HABITACAO	SANEAMENTO	GESTAO AMBIENTAL
AGENCIA DE FISCALIZACAO DE FORTALEZA	-	-	-	-
	CIENCIA E TECNOLOGIA	COMERCIO E SERVICOS	COMUNICACOES	ENERGIA
AGENCIA DE FISCALIZACAO DE FORTALEZA	-	-	-	-
	TRANSPORTE	DESPORTO E LAZER	ENCARGOS ESPECIAIS	RESERVA DE CONTINGENCIA
AGENCIA DE FISCALIZACAO DE FORTALEZA	-	-	10.874,61	-
TOTAL				85.932.670,09



BALANÇO GERAL 2024

PREFEITURA MUNICIPAL DE FORTALEZA
 DEMONSTRATIVO DA RECEITA ORÇADA COM A ARRECADADA - ANEXO 10 DA LEI 4.320/64
 11204 - AGENCIA DE FISCALIZACAO DE FORTALEZA

Exercício 2024

Codigo da Receita	Descrição da Receita	Previsão	Arrecadado	Diferença	
				Para Mais	Para Menos
1000000000	RECEITAS CORRENTES	6.950.000,00	3.260.655,46		3.689.344,54
1100000000	IMPOSTOS, TAXAS E CONTRIBUIÇÕES DE MELHORIA	750.000,00	26.961,74		723.038,26
1120000000	TAXAS	750.000,00	26.961,74		723.038,26
1122000000	TAXAS PELA PRESTAÇÃO DE SERVIÇOS	750.000,00	26.961,74		723.038,26
1122010000	TAXAS PELA PRESTAÇÃO DE SERVIÇOS EM GERAL	750.000,00	26.961,74		723.038,26
1122010100	TAXAS PELA PRESTAÇÃO DE SERVIÇOS EM GERAL - PRINCIPAL	750.000,00	26.961,74		723.038,26
1300000000	RECEITA PATRIMONIAL	-	415.839,03	415.839,03	
1320000000	VALORES MOBILIÁRIOS	-	415.839,03	415.839,03	
1321000000	JUROS E CORREÇÕES MONETÁRIAS	-	415.839,03	415.839,03	
1321010000	REMUNERAÇÃO DE DEPOSITOS BANCÁRIOS	-	415.839,03	415.839,03	
1321010100	REMUNERAÇÃO DE DEPOSITOS BANCARIOS - PRINCIPAL	-	415.839,03	415.839,03	
1900000000	OUTRAS RECEITAS CORRENTES	6.200.000,00	2.817.854,69		3.382.145,31
1910000000	MULTAS ADMINISTRATIVAS, CONTRATUAIS E JUDICIAIS	4.000.000,00	2.808.049,28		1.191.950,72
1911000000	MULTAS ADMINISTRATIVAS, CONTRATUAIS E JUDICIAIS	4.000.000,00	2.808.049,28		1.191.950,72
1911010000	MULTAS PREVISTAS EM LEGISLAÇÃO ESPECÍFICA	4.000.000,00	2.808.049,28		1.191.950,72
1911010100	MULTAS PREVISTAS EM LEGISLAÇÃO ESPECÍFICA - PRINCIPAL	4.000.000,00	2.767.135,47		1.232.864,53
1911010104	MULTAS PREVISTAS EM LEGISLAÇÃO ESPECÍFICA - PRINCIPAL - OUTROS AUTOS DE INFRAÇÃO	4.000.000,00	2.767.135,47		1.232.864,53
1911010200	MULTAS PREVISTAS EM LEGISLAÇÃO ESPECÍFICA - MULTAS E JUROS DE MORA	-	40.913,81	40.913,81	
1920000000	INDENIZAÇÕES, RESTITUIÇÕES E RESSARCIMENTOS	-	9.805,41	9.805,41	
1922000000	RESTITUIÇÕES	-	9.805,41	9.805,41	
1922990000	OUTRAS RESTITUIÇÕES	-	9.805,41	9.805,41	
1922990100	OUTRAS RESTITUIÇÕES - PRINCIPAL	-	9.805,41	9.805,41	
1922990199	OUTRAS RESTITUIÇÕES - PRINCIPAL - OUTRAS RESTITUIÇÕES	-	9.805,41	9.805,41	
1990000000	DEMAIS RECEITAS CORRENTES	2.200.000,00	-		2.200.000,00
1999000000	OUTRAS RECEITAS CORRENTES	2.200.000,00	-		2.200.000,00
1999990000	OUTRAS RECEITAS	2.200.000,00	-		2.200.000,00
1999992000	OUTRAS RECEITAS NÃO ARRECADADAS E NÃO PROJETADAS PELA RFB - PRIMÁRIAS	2.200.000,00	-		2.200.000,00
1999992100	OUTRAS RECEITAS NAO ARRECADADAS E NAO PROJETADAS PELA RFB - PRIMARIAS - PRINCIPAL	2.200.000,00	-		2.200.000,00
Total		6.950.000,00	3.260.655,46		3.689.344,54



BALANÇO GERAL 2024

PREFEITURA MUNICIPAL DE FORTALEZA
ORÇAMENTO GERAL

EXERCÍCIO DE 2024

ANEXO 11

11204 - AGENCIA DE FISCALIZACAO DE FORTALEZA

NATUREZA DA DESPESA

CÓDIGO	ESPECIFICAÇÃO	CRÉDITOS ORÇAMENTÁRIOS E SUPLEMENTARES	CRÉDITOS ESPECIAIS E EXTRAORDINÁRIOS	ANULAÇÃO DE CRÉDITOS	TOTAL	REALIZADA EMPENHADA NO ANO	DIFERENÇA SALDO A EMPENHAR
3.0.0.0.00	DESPESAS CORRENTES	111.924.541,00	14.000,00	25.696.100,00	86.242.441,00	85.636.185,72	606.255,28
3.1.0.0.00	PESSOAL E ENCARGOS SOCIAIS	107.289.062,00		24.486.100,00	82.802.962,00	82.755.774,45	47.187,55
3.3.0.0.00	OUTRAS DESPESAS CORRENTES	4.635.479,00	14.000,00	1.210.000,00	3.439.479,00	2.880.411,27	559.067,73
4.0.0.0.00	DESPESAS DE CAPITAL	3.553.521,00		3.038.721,00	514.800,00	296.484,37	218.315,63
4.4.0.0.00	INVESTIMENTOS	3.553.521,00		3.038.721,00	514.800,00	296.484,37	218.315,63
	TOTAL	115.478.062,00	14.000,00	28.734.821,00	86.757.241,00	85.932.670,09	824.570,91



BALANÇO GERAL 2024

BALANÇO ORÇAMENTÁRIO
11204 - AGENCIA DE FISCALIZACAO DE FORTALEZA
EXERCÍCIO: 2024 PERÍODO (ATÉ MÊS): DEZEMBRO

RECEITAS ORÇAMENTÁRIAS	PREVISÃO INICIAL (a)	PREVISÃO ATUALIZADA (b)	RECEITAS REALIZADAS (c)	SALDO (d) = (c-b)
RECEITAS CORRENTES (I)	6.950.000,00	6.950.000,00	3.260.655,46	(3.689.344,54)
Impostos, Taxas e Contribuições de Melhoria	750.000,00	750.000,00	26.961,74	(723.038,26)
Receita de Contribuições	-	-	-	-
Receita Patrimonial	-	-	415.839,03	415.839,03
Receita Agropecuária	-	-	-	-
Receita Industrial	-	-	-	-
Receita de Serviços	-	-	-	-
Transferências Correntes	-	-	-	-
Outras Receitas Correntes	6.200.000,00	6.200.000,00	2.817.854,69	(3.382.145,31)
RECEITAS DE CAPITAL (II)	-	-	-	-
Operações de Crédito	-	-	-	-
Alienação de Bens	-	-	-	-
Amortização de Empréstimos	-	-	-	-
Transferências de Capital	-	-	-	-
Outras Receitas de Capital	-	-	-	-
SUBTOTAL DAS RECEITAS (III) = (I + II)	6.950.000,00	6.950.000,00	3.260.655,46	(3.689.344,54)
OPERAÇÕES DE CRÉDITO / REFINANCIAMENTO (IV)	-	-	-	-
Operações de Crédito Internas	-	-	-	-
Mobiliária	-	-	-	-
Contratual	-	-	-	-
Operações de Crédito Externas	-	-	-	-
Mobiliária	-	-	-	-
Contratual	-	-	-	-
SUBTOTAL COM REFINANCIAMENTO (V) = (III + IV)	6.950.000,00	6.950.000,00	3.260.655,46	(3.689.344,54)
DÉFICIT (VI)	-	-	82.672.014,63	82.672.014,63
TOTAL (VII) = (V + VI)	6.950.000,00	6.950.000,00	85.932.670,09	78.982.670,09
SALDOS DE EXERCÍCIOS ANTERIORES (UTILIZADOS PARA CRÉDITOS ADICIONAIS)	-	-	-	-
Recursos Arrecadados em Exercícios Anteriores	-	-	-	-
Superávit Financeiro	-	-	-	-
Reabertura de Créditos Adicionais	-	-	-	-

DESPESAS ORÇAMENTÁRIAS	DOTAÇÃO INICIAL (e)	DOTAÇÃO ATUALIZADA (f)	DESPESAS EMPENHADAS (g)	DESPESAS LIQUIDADAS (h)	DESPESAS PAGAS (i)	SALDO DA DOTAÇÃO (j) = (f-g)
DESPESAS CORRENTES (VIII)	91.839.541,00	86.242.441,00	85.636.185,72	85.393.788,49	85.354.024,91	606.255,28
Pessoal e Encargos Sociais	87.739.062,00	82.802.962,00	82.755.774,45	82.755.774,45	82.726.769,48	47.187,55
Juros e Encargos da Dívida	-	-	-	-	-	-
Outras Despesas Correntes	4.100.479,00	3.439.479,00	2.880.411,27	2.638.014,04	2.627.255,43	559.067,73
DESPESAS DE CAPITAL (IX)	3.553.521,00	514.800,00	296.484,37	235.021,88	235.021,88	218.315,63
Investimentos	3.553.521,00	514.800,00	296.484,37	235.021,88	235.021,88	218.315,63
Inversões Financeiras	-	-	-	-	-	-
Amortização da Dívida	-	-	-	-	-	-
RESERVA DE CONTINGÊNCIA (X)	-	-	-	-	-	-
SUBTOTAL DAS DESPESAS (XI) = (VIII+IX+X)	95.393.062,00	86.757.241,00	85.932.670,09	85.628.810,37	85.589.046,79	824.570,91
AMORTIZAÇÃO DA DÍVIDA / REFINANCIAMENTO (XII)	-	-	-	-	-	-
Amortização da Dívida Interna	-	-	-	-	-	-
Dívida Mobiliária	-	-	-	-	-	-
Outras Dívidas	-	-	-	-	-	-
Amortização da Dívida Externa	-	-	-	-	-	-
Dívida Mobiliária	-	-	-	-	-	-
Outras Dívidas	-	-	-	-	-	-
SUBTOTAL COM REFINANCIAMENTO (XIII) = (XI+XII)	95.393.062,00	86.757.241,00	85.932.670,09	85.628.810,37	85.589.046,79	824.570,91
SUPERÁVIT (XIV)	-	-	-	-	-	-
TOTAL (XV) = (XIII + XIV)	95.393.062,00	86.757.241,00	85.932.670,09	85.628.810,37	85.589.046,79	824.570,91
RESERVA DO RPPS	-	-	-	-	-	-

RESTOS A PAGAR NÃO PROCESSADOS						
EXECUÇÃO DE RESTOS A PAGAR NÃO PROCESSADOS	INSCRITOS		LIQUIDADOS (c)	PAGOS (d)	CANCELADOS (e)	SALDO A PAGAR (f) = (a + b - d - e)
	EM EXERCÍCIOS ANTERIORES (a)	EM 31 DE DEZEMBRO DO EXERCÍCIO ANTERIOR (b)				
DESPESAS CORRENTES	-	151.623,43	95.495,82	95.495,82	51.517,61	4.610,00
Pessoal e Encargos Sociais	-	-	-	-	-	-
Juros e Encargos da Dívida	-	-	-	-	-	-
Outras Despesas Correntes	-	151.623,43	95.495,82	95.495,82	51.517,61	4.610,00
DESPESAS DE CAPITAL	-	733.096,77	667.558,01	667.558,01	52.000,00	13.538,76
Investimentos	-	733.096,77	667.558,01	667.558,01	52.000,00	13.538,76
Inversões Financeiras	-	-	-	-	-	-
Amortização da Dívida	-	-	-	-	-	-
TOTAL	-	884.720,20	763.053,83	763.053,83	103.517,61	18.148,76

RESTOS A PAGAR PROCESSADOS E NÃO PROCESSADOS LIQUIDADOS					
EXECUÇÃO DE RESTOS A PAGAR PROCESSADOS	INSCRITOS		PAGOS (c)	CANCELADOS (d)	SALDO A PAGAR (e) = (a + b - c - d)
	EM EXERCÍCIOS ANTERIORES (a)	EM 31 DE DEZEMBRO DO EXERCÍCIO ANTERIOR (b)			
DESPESAS CORRENTES	-	110.204,73	110.204,73	-	-
Pessoal e Encargos Sociais	-	31.090,50	31.090,50	-	-
Juros e Encargos da Dívida	-	-	-	-	-
Outras Despesas Correntes	-	79.114,23	79.114,23	-	-
DESPESAS DE CAPITAL	-	13.200,00	13.200,00	-	-
Investimentos	-	13.200,00	13.200,00	-	-
Inversões Financeiras	-	-	-	-	-
Amortização da Dívida	-	-	-	-	-
TOTAL	-	123.404,73	123.404,73	-	-



BALANÇO GERAL 2024

BALANÇO FINANCEIRO
11204 - AGENCIA DE FISCALIZACAO DE FORTALEZA

EXERCÍCIO: 2024 SITUAÇÃO: EMPENHADO PERÍODO (ATÉ MÊS): DEZEMBRO

INGRESSOS	EXERCÍCIO ATUAL	EXERCÍCIO ANTERIOR
Receita Orçamentária (I)	3.260.655,46	4.960.346,75
Recursos Não Vinculados	3.258.419,51	4.959.171,10
Recursos Vinculados (EXCETO AO RPPS)	2.235,95	1.175,65
Recursos Vinculados à Educação	-	-
Recursos Vinculados à Saúde	-	-
Recursos Vinculados à Assistência Social	-	-
Recursos Vinculados à Previdência Social (EXCETO RPPS)	-	-
Demais Vinculações Decorrentes de Transferências	-	-
Demais Vinculações Legais	1.019,74	1.175,65
Outras Vinculações	1.216,21	-
Recursos Vinculados ao RPPS	-	-
Recursos Vinculados ao RPPS - Fundo em Capitalização (Plano Previdenciário)	-	-
Recursos Vinculados ao RPPS - Fundo em Repartição (Plano Financeiro)	-	-
Recursos Vinculados ao RPPS - Taxa de Administração	-	-
Transferências Financeiras Recebidas (II)	86.277.778,37	80.796.049,23
Transferências Recebidas para a Execução Orçamentária	86.277.778,37	80.796.049,23
Transferências Financeiras Recebidas Independentes de Execução Orçamentária	-	-
Transferências Recebidas para Aportes de recursos para o RPPS	-	-
Transferências Recebidas para Aportes de recursos para o RGPS	-	-
Outras Movimentações Financeiras Recebidas (III)	-	-
Resgate de Investimentos e Aplicações Financeiras	-	-
Desbloqueios de Valores em Caixa	-	-
Recebimentos Extraorçamentários (IV)	24.711.794,25	25.215.692,75
Inscrição de Restos a Pagar Não Processados	303.859,72	884.720,20
Inscrição de Restos a Pagar Processados	39.763,58	123.404,73
Depósitos Restituíveis e Valores Vinculados	24.368.170,95	24.207.567,82
Outros Recebimentos Extraorçamentários	-	-
Saldo do Exercício Anterior (V)	4.807.763,07	2.341.415,15
Caixa e Equivalentes de Caixa (exceto RPPS)	4.807.763,07	2.341.415,15
Caixa e Equivalentes de Caixa RPPS	-	-
Depósitos Restituíveis e Valores Vinculados	-	-
TOTAL (VI) = (I+II+III+IV+V)	119.057.991,15	113.313.503,88
DISPÊNDIOS	EXERCÍCIO ATUAL	EXERCÍCIO ANTERIOR
Despesa Orçamentária (VII)	85.932.670,09	83.971.698,47
Recursos Não Vinculados	85.930.190,09	83.874.058,47
Recursos Vinculados (EXCETO AO RPPS)	2.480,00	97.640,00
Recursos Destinados à Educação	-	-
Recursos Destinados à Saúde	-	-
Recursos Destinados à Assistência Social	-	-
Recursos Destinados à Previdência Social (EXCETO RPPS)	-	-
Demais Destinações Decorrentes de Transferências	-	-
Demais Destinações Legais	-	-
Outras Destinações	2.480,00	97.640,00
Recursos Vinculados ao RPPS	-	-
Recursos Vinculados ao RPPS - Fundo em Capitalização (Plano Previdenciário)	-	-
Recursos Vinculados ao RPPS - Fundo em Repartição (Plano Financeiro)	-	-
Recursos Vinculados ao RPPS - Taxa de Administração	-	-
Transferências Financeiras Concedidas (VIII)	1.420.219,28	295.455,23
Transferências Concedidas para a Execução Orçamentária	1.420.219,28	295.455,23
Transferências Financeiras Concedidas Independentes de Execução Orçamentária	-	-
Transferências Concedidas para Aportes de recursos para o RPPS	-	-
Transferências Concedidas para Aportes de recursos para o RGPS	-	-
Outras Movimentações Financeiras Concedidas (IX)	-	-
Transferências para Investimentos e Aplicações Financeiras	-	-
Bloqueios de Valores em Caixa	-	-
Pagamentos Extraorçamentários (X)	25.238.481,23	24.238.587,11
Pagamentos de Restos a Pagar Não Processados	763.053,83	-
Pagamentos de Restos a Pagar Processados	123.404,73	43.521,11
Depósitos Restituíveis e Valores Vinculados	24.352.022,67	24.195.066,00
Outros Pagamentos Extraorçamentários	-	-
Saldo para o Exercício Seguinte (XI)	6.466.620,55	4.807.763,07
Caixa e Equivalentes de Caixa (exceto RPPS)	6.089.379,60	4.807.763,07
Caixa e Equivalentes de Caixa RPPS	-	-
Depósitos Restituíveis e Valores Vinculados	377.240,95	-
TOTAL (XII) = (VII+VIII+IX+X+XI)	119.057.991,15	113.313.503,88



BALANÇO GERAL 2024

BALANÇO PATRIMONIAL
11204 - AGENCIA DE FISCALIZACAO DE FORTALEZA

EXERCÍCIO: 2024

PERÍODO(MÊS): Dezembro

ATIVO	EXERCÍCIO ATUAL	EXERCÍCIO ANTERIOR
ATIVO CIRCULANTE	6.569.287,90	4.944.087,52
Caixa e Equivalentes de Caixa	6.466.620,55	4.807.763,07
Créditos a Curto Prazo	-	-
Investimentos e Aplicações Temporárias a CP	-	-
Estoques	102.667,35	136.324,45
Ativo Não Circulante Mantido para a Venda	-	-
VPD Pagas Antecipadamente	-	-
ATIVO NÃO CIRCULANTE	1.604.253,17	830.835,52
Realizável a Longo Prazo	-	-
Investimentos	-	-
Imobilizado	1.604.253,17	830.835,52
Intangível	-	-
Diferido	-	-
TOTAL DO ATIVO	8.173.541,07	5.774.923,04

PASSIVO E PATRIMÔNIO LÍQUIDO	EXERCÍCIO ATUAL	EXERCÍCIO ANTERIOR
PASSIVO CIRCULANTE	6.695.049,16	6.495.787,65
Obrigações Trabalhistas, Previdenciárias e Assistenciais a Pagar a Curto Prazo	6.253.121,72	6.042.380,75
Empréstimos e Financiamentos a Curto Prazo	-	-
Fornecedores e Contas a Pagar a Curto Prazo	53.927,88	92.314,23
Obrigações Fiscais a Curto Prazo	10.758,61	-
Obrigações de Repartição a Outros Entes	-	-
Provisões a Curto Prazo	-	-
Demais Obrigações a Curto Prazo	377.240,95	361.092,67
PASSIVO NÃO CIRCULANTE	-	-
Obrigações Trabalhistas, Previdenciárias e Assistenciais a Pagar a Longo Prazo	-	-
Empréstimos e Financiamentos a Longo Prazo	-	-
Fornecedores e Contas a Pagar a Longo Prazo	-	-
Obrigações Fiscais a Longo Prazo	-	-
Provisões a Longo Prazo	-	-
Demais Obrigações a Longo Prazo	-	-
Resultado Diferido	-	-
TOTAL DO PASSIVO	6.695.049,16	6.495.787,65
PATRIMÔNIO LÍQUIDO	EXERCÍCIO ATUAL	EXERCÍCIO ANTERIOR
Patrimônio Social/Capital Social	-	-
Adiantamento para Futuro Aumento de Capital	-	-
Reservas de Capital	-	-
Ajustes de Avaliação Patrimonial	-	-
Reservas de Lucros	-	-
Demais Reservas	-	-
Resultados Acumulados	1.478.491,91	720.864,61
Resultado do Exercício	2.218.335,95	2.460.533,14
Resultado de Exercícios Anteriores	-	720.864,61
Ajustes de Exercícios Anteriores	-	18.979,43
Outros Resultados	-	-
Ações/Cotas em Tesouraria	-	-
TOTAL DO PATRIMÔNIO LÍQUIDO	1.478.491,91	720.864,61
TOTAL DO PASSIVO E PATRIMÔNIO LÍQUIDO	8.173.541,07	5.774.923,04

QUADRO DOS ATIVOS E PASSIVOS FINANCEIROS E PERMANENTES (LEI 4.320/64)

EXERCÍCIO: 2024

PERÍODO(MÊS): Dezembro

ATIVO (I)	EXERCÍCIO ATUAL	EXERCÍCIO ANTERIOR
ATIVO FINANCEIRO	6.466.620,55	4.807.763,07
ATIVO PERMANENTE	1.706.920,52	967.159,97
TOTAL DO ATIVO	8.173.541,07	5.774.923,04
PASSIVO (II)	EXERCÍCIO ATUAL	EXERCÍCIO ANTERIOR
PASSIVO FINANCEIRO	739.013,01	1.369.217,60
PASSIVO PERMANENTE	6.224.116,75	6.011.290,25
TOTAL DO PASSIVO	6.963.129,76	7.380.507,85
SALDO PATRIMONIAL	1.210.411,31	1.605.584,81



BALANÇO GERAL 2024

BALANÇO PATRIMONIAL
11204 - AGENCIA DE FISCALIZACAO DE FORTALEZA
QUADRO DAS CONTAS DE COMPENSAÇÃO (LEI 4.320/64)

EXERCÍCIO: 2024

PERÍODO(MÊS): Dezembro

ATOS POTENCIAIS ATIVOS	EXERCÍCIO ATUAL	EXERCÍCIO ANTERIOR
Garantias e Contragarantias Recebidas	-	-
Direitos Conveniados e Outros Instrumentos Congêneres	-	-
Direitos Contratuais	-	-
Outros Atos Potenciais Ativos	-	-
TOTAL DOS ATOS POTENCIAIS ATIVOS	-	-
ATOS POTENCIAIS PASSIVOS	EXERCÍCIO ATUAL	EXERCÍCIO ANTERIOR
Garantias e Contragarantias Concedidas	-	-
Obrigações Conveniadas e Outros Instrumentos Congêneres	643.977,40	643.977,40
Obrigações Contratuais	7.714.237,29	7.970.466,41
Outros Atos Potenciais Passivos	-	-
TOTAL DOS ATOS POTENCIAIS PASSIVOS	8.358.214,69	8.614.443,81

QUADRO DO SUPERÁVIT / DÉFICIT FINANCEIRO (LEI 4.320/64)

EXERCÍCIO: 2024

PERÍODO(MÊS): Dezembro

DESTINAÇÃO DE RECURSOS	EXERCÍCIO ATUAL	EXERCÍCIO ANTERIOR
Recursos Ordinários	5.713.853,99	3.522.611,66
Receitas de Impostos e de Transferência de Impostos - Educação	-	-
Transferências do FUNDEB 70%	-	-
Transferências do FUNDEB 30%	-	-
Transferência de Recursos do Fundo Nacional do Desenvolvimento da Educação - FNDE	-	-
Transferências de Convênios - Educação	-	-
Outros Recursos Destinados à Educação	-	-
Receitas de Impostos e de Transferência de Impostos - Saúde	-	-
Transferência de Recursos do Sistema Único de Saúde - SUS	-	-
Transferências de Convênios - Saúde	-	-
Outros Recursos Destinados à Saúde	-	-
Transferência de Recursos do Fundo Nacional de Assistência Social - FNAS	-	-
Transferências de Convênios - Assistência Social	-	-
Outros Recursos Destinados à Assistência Social	-	-
Recursos destinados ao RPPS - Plano Previdenciário	-	-
Recursos destinados ao RPPS - Plano Financeiro	-	-
Recursos Vinculados ao RPPS - Taxa de Administração	-	-
Transferências de Convênios e Instrumentos Congêneres (exceto Educação, Saúde e Assistência)	-	-
Outras Vinculações Decorrentes de Transferências	-	-
Recursos de Operações de Crédito	-	-
Recursos de Alienação de Bens/Ativos	13.753,55	12.733,81
Recursos Vinculados a Fundos (exceto Educação, Saúde, Assistência e Previdência)	-	-
Recursos Extraorçamentários	-	-
Outras Destinações Vinculadas de Recursos	-	96.800,00
Recursos da Contribuição de Intervenção no Domínio Econômico - CIDE	-	-
Recursos da Contribuição para o Custeio do Serviço de Iluminação Pública - COSIP	-	-
Recursos Vinculados ao Trânsito	-	-
Recursos Provenientes de Taxas, Contribuições e Preços Públicos	-	-
Recursos de Depósitos Judiciais - Lides das quais o Ente faz parte	-	-
Recursos de Depósitos Judiciais - Lides das quais o Ente não faz parte	-	-
Recursos de Emolumentos, Taxas e Custas	-	-
Recursos Vinculados ao Fundo de Combate e Erradicação da Pobreza	-	-
Outras Vinculações Legais	-	-
Outros Recursos Vinculados - Assistência à Saúde do Servidor (IPM Saúde)	-	-
Outros Recursos Vinculados - Fundo Especial da Câmara Municipal de Fortaleza (FECAMFOR)	-	-
Outros Recursos Vinculados - CAPACITAFOR	-	-
Outros Recursos Vinculados - Recursos referentes à Política de Resíduos Sólidos e Afins	-	-
Outros Recursos Vinculados - Recursos Estaduais da Lei Complementar 259/2021 para o programa Nossas	-	-
Recursos Destinados aos Direitos Humanos da Pessoa Idosa	-	-
Outros Recursos Vinculados - Outros Recursos Vinculados que não se Enquadram nas Especificações	-	-
Outros Recursos Vinculados - Recursos Destinados aos Direitos da Criança e do Adolescente	-	-
Outros Recursos Vinculados - Recursos Destinados ao Meio Ambiente - Fundo de Defesa do Meio Ambiente	-	96.800,00
Outros Recursos Vinculados - Recursos Destinados ao Meio Ambiente - Fundo Municipal de Desenvolvimento	-	-
Total	5.727.607,54	3.438.545,47



BALANÇO GERAL 2024

DEMONSTRAÇÃO DAS VARIAÇÕES PATRIMONIAIS
11204 - AGENCIA DE FISCALIZACAO DE FORTALEZA

EXERCÍCIO: 2024

PERÍODO (ATÉ MÊS): DEZEMBRO

A. QUADRO PRINCIPAL	NOTA	EXERCÍCIO ATUAL	EXERCÍCIO ANTERIOR
VARIAÇÕES PATRIMONIAIS AUMENTATIVAS (I)		89.564.844,39	85.771.657,37
IMPOSTOS, TAXAS E CONTRIBUIÇÕES DE MELHORIA	I	26.961,74	12.850,80
CONTRIBUIÇÕES	II	-	-
EXPLORAÇÃO E VENDA DE BENS, SERVIÇOS E DIREITOS	III	-	-
VARIAÇÕES PATRIMONIAIS AUMENTATIVAS FINANCEIRAS	IV	456.752,84	389.911,79
TRANSFERÊNCIAS E DELEGAÇÕES RECEBIDAS	V	86.302.744,25	80.805.379,81
VALORIZAÇÃO E GANHOS COM ATIVOS E DESINCORPORAÇÃO DE PASSIVOS	VI	1.444,68	5.930,81
OUTRAS VARIAÇÕES PATRIMONIAIS AUMENTATIVAS	VII	2.776.940,88	4.557.584,16
VARIAÇÕES PATRIMONIAIS DIMINUTIVAS (II)		87.346.508,44	83.311.124,23
PESSOAL E ENCARGOS	VIII	82.957.947,12	79.884.065,65
BENEFÍCIOS PREVIDENCIÁRIOS E ASSISTENCIAIS	IX	20.024,19	19.146,15
USO DE BENS, SERVIÇOS E CONSUMO DE CAPITAL FIXO	X	2.755.339,99	2.903.928,27
VARIAÇÕES PATRIMONIAIS DIMINUTIVAS FINANCEIRAS	XI	-	-
TRANSFERÊNCIAS E DELEGAÇÕES CONCEDIDAS	XII	1.488.856,76	403.913,97
DESVALORIZAÇÃO E PERDA DE ATIVOS E INCORPORAÇÃO DE PASSIVOS	XIII	-	-
TRIBUTÁRIAS	XIV	124.288,27	98.302,54
CUSTO DAS MERCADORIAS E DOS PRODUTOS VENDIDOS, E DOS SERVIÇOS PRESTADOS	XV	-	-
OUTRAS VARIAÇÕES PATRIMONIAIS DIMINUTIVAS	XVI	52,11	1.767,65
RESULTADO PATRIMONIAL DO PERÍODO (I-II)		2.218.335,95	2.460.533,14

B. QUADROS ANEXOS			
NOTA I - IMPOSTOS, TAXAS E CONTRIBUIÇÕES DE MELHORIA			
IMPOSTOS		-	-
TAXAS		26.961,74	12.850,80
CONTRIBUIÇÕES DE MELHORIA		-	-
IMPOSTOS, TAXAS E CONTRIBUIÇÕES DE MELHORIA		26.961,74	12.850,80
NOTA II - CONTRIBUIÇÕES			
CONTRIBUIÇÕES SOCIAIS		-	-
CONTRIBUIÇÕES DE INTERVENÇÃO NO DOMÍNIO ECONÔMICO		-	-
CONTRIBUIÇÃO DE ILUMINAÇÃO PÚBLICA		-	-
CONTRIBUIÇÕES DE INTERESSE DAS CATEGORIAS PROFISSIONAIS		-	-
CONTRIBUIÇÕES		-	-
NOTA III - EXPLORAÇÃO E VENDA DE BENS, SERVIÇOS E DIREITOS			
VENDAS DE MERCADORIAS		-	-
VENDAS DE PRODUTOS		-	-
EXPLORAÇÃO DE BENS, DIREITOS E PRESTAÇÃO DE SERVIÇOS		-	-
EXPLORAÇÃO E VENDA DE BENS, SERVIÇOS E DIREITOS		-	-
NOTA IV - VARIAÇÕES PATRIMONIAIS AUMENTATIVAS FINANCEIRAS			
JUROS E ENCARGOS DE EMPRÉSTIMOS E FINANCIAMENTOS CONCEDIDOS		-	-
JUROS E ENCARGOS DE MORA		40.913,81	46.446,49
VARIAÇÕES MONETÁRIAS E CAMBIAIS		-	-
DESCONTOS FINANCEIROS OBTIDOS		-	-
REMUNERAÇÃO DE DEPÓSITOS BANCÁRIOS E APLICAÇÕES FINANCEIRAS		415.839,03	343.465,30
OUTRAS VARIAÇÕES PATRIMONIAIS AUMENTATIVAS - FINANCEIRAS		-	-
VARIAÇÕES PATRIMONIAIS AUMENTATIVAS FINANCEIRAS		456.752,84	389.911,79
NOTA V - TRANSFERÊNCIAS E DELEGAÇÕES RECEBIDAS			
TRANSFERÊNCIAS INTRAGOVERNAMENTAIS		86.302.744,25	80.805.379,81
TRANSFERÊNCIAS INTERGOVERNAMENTAIS		-	-
TRANSFERÊNCIAS DAS INSTITUIÇÕES PRIVADAS		-	-
TRANSFERÊNCIAS DAS INSTITUIÇÕES MULTIGOVERNAMENTAIS		-	-
TRANSFERÊNCIAS DE CONSÓRCIOS PÚBLICOS		-	-
TRANSFERÊNCIAS DO EXTERIOR		-	-
EXECUÇÃO ORÇAMENTÁRIA DELEGADA DE ENTES		-	-
TRANSFERÊNCIAS DE PESSOAS FÍSICAS		-	-
OUTRAS TRANSFERÊNCIAS E DELEGAÇÕES RECEBIDAS		-	-
TRANSFERÊNCIAS E DELEGAÇÕES RECEBIDAS		86.302.744,25	80.805.379,81
NOTA VI - VALORIZAÇÃO E GANHOS COM ATIVOS E DESINCORPORAÇÃO DE PASSIVOS			
REAVALIAÇÃO DE ATIVOS		-	-
GANHOS COM ALIENAÇÃO		-	-
GANHOS COM INCORPORAÇÃO DE ATIVOS		1.444,68	5.930,81
DESINCORPORAÇÃO DE PASSIVOS		-	-
REVERSÃO DE REDUÇÃO A VALOR RECUPERÁVEL		-	-
VALORIZAÇÃO E GANHOS COM ATIVOS E DESINCORPORAÇÃO DE PASSIVOS		1.444,68	5.930,81



BALANÇO GERAL 2024

DEMONSTRAÇÃO DAS VARIAÇÕES PATRIMONIAIS
11204 - AGENCIA DE FISCALIZAÇÃO DE FORTALEZA

NOTA VII - OUTRAS VARIAÇÕES PATRIMONIAIS AUMENTATIVAS		
VPA A CLASSIFICAR	-	-
RESULTADO POSITIVO DE PARTICIPAÇÕES	-	-
SUBVENÇÕES ECONÔMICAS	-	-
REVERSÃO DE PROVISÕES E AJUSTES DE PERDAS	-	-
DIVERSAS VARIAÇÕES PATRIMONIAIS AUMENTATIVAS	2.776.940,88	4.557.584,16
OUTRAS VARIAÇÕES PATRIMONIAIS AUMENTATIVAS	2.776.940,88	4.557.584,16
NOTA VIII - PESSOAL E ENCARGOS		
REMUNERAÇÃO A PESSOAL	65.125.525,91	62.567.989,34
ENCARGOS PATRONAIS	17.824.095,61	17.314.966,31
BENEFÍCIOS A PESSOAL	8.325,60	1.110,00
OUTRAS VARIAÇÕES PATRIMONIAIS DIMINUTIVAS - PESSOAL E ENCARGOS	-	-
PESSOAL E ENCARGOS	82.957.947,12	79.884.065,65
NOTA IX - BENEFÍCIOS PREVIDENCIÁRIOS E ASSISTENCIAIS		
APOSENTADORIA E REFORMAS	-	-
PENSÕES	-	-
BENEFÍCIOS DE PRESTAÇÃO CONTINUADA	-	-
BENEFÍCIOS EVENTUAIS	-	-
POLÍTICAS PÚBLICAS DE TRANSFERÊNCIA DE RENDA	-	-
OUTROS BENEFÍCIOS PREVIDENCIÁRIOS E ASSISTENCIAIS	20.024,19	19.146,15
BENEFÍCIOS PREVIDENCIÁRIOS E ASSISTENCIAIS	20.024,19	19.146,15
NOTA X - USO DE BENS, SERVIÇOS E CONSUMO DE CAPITAL FIXO		
USO DE MATERIAL DE CONSUMO	310.180,09	392.293,14
SERVIÇOS	2.259.973,09	2.346.731,19
DEPRECIÇÃO, AMORTIZAÇÃO E EXAUSTÃO	185.186,81	164.903,94
USO DE BENS, SERVIÇOS E CONSUMO DE CAPITAL FIXO	2.755.339,99	2.903.928,27
NOTA XI - VARIAÇÕES PATRIMONIAIS DIMINUTIVAS FINANCEIRAS		
JUROS E ENCARGOS DE EMPRÉSTIMOS E FINANCIAMENTOS OBTIDOS	-	-
JUROS E ENCARGOS DE MORA	-	-
VARIAÇÕES MONETÁRIAS E CAMBIAIS	-	-
DESCONTOS FINANCEIROS CONCEDIDOS	-	-
OUTRAS VARIAÇÕES PATRIMONIAIS DIMINUTIVAS - FINANCEIRAS	-	-
VARIAÇÕES PATRIMONIAIS DIMINUTIVAS FINANCEIRAS	-	-
NOTA XII - TRANSFERÊNCIAS E DELEGAÇÕES CONCEDIDAS		
TRANSFERÊNCIAS INTRAGOVERNAMENTAIS	1.441.280,59	307.641,02
TRANSFERÊNCIAS INTERGOVERNAMENTAIS	-	-
TRANSFERÊNCIAS A INSTITUIÇÕES PRIVADAS	-	-
TRANSFERÊNCIAS A INSTITUIÇÕES MULTIGOVERNAMENTAIS	-	-
TRANSFERÊNCIAS A CONSÓRCIOS PÚBLICOS	-	-
TRANSFERÊNCIAS AO EXTERIOR	-	-
EXECUÇÃO ORÇAMENTÁRIA DELEGADA A ENTES	-	-
OUTRAS TRANSFERÊNCIAS E DELEGAÇÕES CONCEDIDAS	47.576,17	96.272,95
TRANSFERÊNCIAS E DELEGAÇÕES CONCEDIDAS	1.488.856,76	403.913,97
NOTA XIII - DESVALORIZAÇÃO E PERDA DE ATIVOS E INCORPORAÇÃO DE PASSIVOS		
REDUÇÃO A VALOR RECUPERÁVEL E AJUSTE PARA PERDAS	-	-
PERDAS COM ALIENAÇÃO	-	-
PERDAS INVOLUNTÁRIAS	-	-
INCORPORAÇÃO DE PASSIVOS	-	-
DESINCORPORAÇÃO DE ATIVOS	-	-
DESVALORIZAÇÃO E PERDA DE ATIVOS E INCORPORAÇÃO DE PASSIVOS	-	-
NOTA XIV - TRIBUTÁRIAS		
IMPOSTOS, TAXAS E CONTRIBUIÇÕES DE MELHORIA	-	-
CONTRIBUIÇÕES	124.288,27	98.302,54
TRIBUTÁRIAS	124.288,27	98.302,54
NOTA XV - CUSTO DAS MERCADORIAS E PRODUTOS VENDIDOS, E DOS SERVIÇOS PRESTADOS		
CUSTOS DAS MERCADORIAS VENDIDAS	-	-
CUSTOS DOS PRODUTOS VENDIDOS	-	-
CUSTOS DOS SERVIÇOS PRESTADOS	-	-
CUSTO DAS MERCADORIAS E PRODUTOS VENDIDOS, E DOS SERVIÇOS PRESTADOS	-	-
NOTA XVI - OUTRAS VARIAÇÕES PATRIMONIAIS DIMINUTIVAS		
PREMIAÇÕES	-	-
RESULTADO NEGATIVO DE PARTICIPAÇÕES	-	-
INCENTIVOS	-	-
SUBVENÇÕES ECONÔMICAS	-	-
PARTICIPAÇÕES E CONTRIBUIÇÕES	-	-
CONSTITUIÇÃO DE PROVISÕES	-	-
DIVERSAS VARIAÇÕES PATRIMONIAIS DIMINUTIVAS	52,11	1.767,65
OUTRAS VARIAÇÕES PATRIMONIAIS DIMINUTIVAS	52,11	1.767,65



BALANÇO GERAL 2024

PREFEITURA MUNICIPAL DE FORTALEZA
11204 - AGÊNCIA DE FISCALIZAÇÃO DE FORTALEZA
DEMONSTRATIVO DA DÍVIDA FUNDADA

EXERCÍCIO: 2024

ANEXO 16

DÍVIDA FUNDADA INTERNA										
CREDOR	CÓD. CONTRATO	DATA ASSINATURA	VALOR CONTRATADO	SALDO EXERCÍCIO ANTERIOR	REAJUSTE / REPARCELAMENTOS E VARIAÇÕES MONETÁRIAS	LIBERAÇÃO	AMORTIZAÇÃO	JUROS	OUTROS ENCARGOS	SALDO EXERCÍCIO SEGUINTE

DÍVIDA FUNDADA EXTERNA										
CREDOR	CÓD. CONTRATO	DATA ASSINATURA	VALOR CONTRATADO	SALDO EXERCÍCIO ANTERIOR	REAJUSTE / REPARCELAMENTOS E VARIAÇÕES MONETÁRIAS	LIBERAÇÃO	AMORTIZAÇÃO	JUROS	OUTROS ENCARGOS	SALDO EXERCÍCIO SEGUINTE

PRECATÓRIOS										
CREDOR	CÓD. CONTRATO	DATA ASSINATURA	VALOR CONTRATADO	SALDO EXERCÍCIO ANTERIOR	REAJUSTE / REPARCELAMENTOS E VARIAÇÕES MONETÁRIAS	LIBERAÇÃO	AMORTIZAÇÃO	JUROS	OUTROS ENCARGOS	SALDO EXERCÍCIO SEGUINTE

DEMAIS DÍVIDAS CONTRATUAIS										
CREDOR	CÓD. CONTRATO	DATA ASSINATURA	VALOR CONTRATADO	SALDO EXERCÍCIO ANTERIOR	REAJUSTE / REPARCELAMENTOS E VARIAÇÕES MONETÁRIAS	LIBERAÇÃO	AMORTIZAÇÃO	JUROS	OUTROS ENCARGOS	SALDO EXERCÍCIO SEGUINTE

TOTAL GERAL DA DÍVIDA CONSOLIDADA				SALDO EXERCÍCIO ANTERIOR	REAJUSTE / REPARCELAMENTOS E VARIAÇÕES MONETÁRIAS	LIBERAÇÃO	AMORTIZAÇÃO	JUROS	OUTROS ENCARGOS	SALDO EXERCÍCIO SEGUINTE

SEM MOVIMENTO



BALANÇO GERAL 2024

DEMONSTRATIVO DA DÍVIDA FLUTUANTE - ANEXO 17 DA LEI 4.320
PREFEITURA MUNICIPAL DE FORTALEZA
11204 - AGENCIA DE FISCALIZAÇÃO DE FORTALEZA

EXERCÍCIO: 2024 PERÍODO(ATE MÊS): DEZEMBRO

DESCRIÇÃO	SALDO ANTERIOR	MOVIMENTAÇÃO DO EXERCÍCIO			SALDO PARA O EXERCÍCIO SEGUINTE
		INSCRIÇÃO / REC. EXTRA ORÇAMENTÁRIA	BAIXA / DESPESA EXTRA ORÇAMENTÁRIA	PRESCRIÇÃO / CANCELAMENTO	
RESTOS A PAGAR	1.008.124,93	343.623,30	886.458,56	103.517,61	361.772,06
DEPÓSITOS E CAUÇÕES	877,13	12.941,91	12.036,83	-	1.782,21
CONSIGNAÇÕES	360.215,54	24.355.229,04	24.339.985,84	-	375.458,74
INSS	12.492,17	205.308,56	199.164,03	-	18.636,70
ISS	-	975,50	975,50	-	-
IRRF	-	10.694.219,20	10.694.219,20	-	-
IPM	-	8.553.611,57	8.553.611,57	-	-
OUTRAS CONSIGNAÇÕES	347.723,37	4.901.114,21	4.892.015,54	-	356.822,04
ENCARGOS SOCIAIS - OUTRAS ENTIDADES	-	-	-	-	-
INDENIZAÇÕES E RESTITUIÇÕES	-	-	-	-	-
IMPOSTOS E CONTRIBUIÇÕES DIVERSOS	-	-	-	-	-
ICMS	-	-	-	-	-
OUTROS TRIBUTOS ESTADUAIS E MUNICIPAIS	-	-	-	-	-
PENSÃO ALIMENTÍCIA	-	-	-	-	-
PLANOS DE PREVIDÊNCIA E ASSISTÊNCIA MÉDICA	-	-	-	-	-
ASSISTÊNCIA À SAÚDE - ADMINISTRAÇÃO PRÓPRIA	-	-	-	-	-
RETENÇÕES - ENTIDADES REPRESENTATIVAS DE	-	-	-	-	-
RETENÇÕES - PLANOS DE SEGUROS	-	-	-	-	-
RETENÇÕES - EMPRÉSTIMOS E FINANCIAMENTOS	-	-	-	-	-
RETENÇÕES RELATIVA A VALE TRANSPORTE	-	-	-	-	-
RETENÇÕES RELATIVA A VALE ALIMENTAÇÃO	-	-	-	-	-
TOTAL	1.369.217,60	24.711.794,25	25.238.481,23	103.517,61	739.013,01



BALANÇO GERAL 2024

DEMONSTRAÇÃO DO FLUXO DE CAIXA
11204 - AGENCIA DE FISCALIZACAO DE FORTALEZA

EXERCÍCIO: 2024

PERÍODO(ATÉ MÊS): DEZEMBRO

A. QUADRO PRINCIPAL	EXERCÍCIO ATUAL	EXERCÍCIO ANTERIOR
FLUXOS DE CAIXA DAS ATIVIDADES OPERACIONAIS (I)	2.574.637,37	2.466.347,92
INGRESSOS	113.906.604,78	109.963.963,80
Impostos, Taxas e Contribuições de Melhoria	26.961,74	12.850,80
Receita de Contribuições	-	-
Receita Patrimonial	-	-
Receita Agropecuária	-	-
Receita Industrial	-	-
Receita de Serviços	-	-
Remuneração das Disponibilidades	415.839,03	343.465,30
Transferências Recebidas	-	-
Outras Receitas/Ingressos Operacionais	113.463.804,01	109.607.647,70
Outras Receitas Derivadas e Originárias	2.817.854,69	4.604.030,65
Depósitos Terceiros Passivos - Recebidos	12.941,91	2.498,84
Recebimentos de Consignações	24.355.229,04	24.205.068,98
Transferências Financeiras Recebidas	86.277.778,37	80.796.049,23
Outros Recebimentos Extraorçamentários	-	-
DESEMBOLSOS	111.331.967,41	107.497.615,88
Pessoal e Demais Despesas	68.070.001,40	65.986.265,15
Juros e Encargos da Dívida	-	-
Transferências Concedidas	17.489.724,06	17.020.829,50
Outros Desembolsos Operacionais	25.772.241,95	24.490.521,23
Depósitos Terceiros Passivos - Devolução	12.036,83	1.991,60
Pagamentos de Consignações	24.339.985,84	24.193.074,40
Transferências Financeiras Concedidas	1.420.219,28	295.455,23
Outros Pagamentos Extra Orçamentários	-	-
FLUXOS DE CAIXA DAS ATIVIDADES DE INVESTIMENTO (II)	(915.779,89)	-
INGRESSOS	-	-
Alienações de Bens	-	-
Amortização de Empréstimos e Financiamentos Concedidos	-	-
Outros Ingressos de Investimentos	-	-
DESEMBOLSOS	915.779,89	-
Aquisição de Ativo não Circulante	915.779,89	-
Concessão de Empréstimos e Financiamentos	-	-
Outros Desembolsos de Investimentos	-	-
FLUXOS DE CAIXA DAS ATIVIDADES DE FINANCIAMENTO (III)	-	-
INGRESSOS	-	-
Operações de Crédito	-	-
Integralização do Capital Social de Empresas Dependentes	-	-
Outros Ingressos de Financiamentos	-	-
DESEMBOLSOS	-	-
Amortização/Refinanciamento da Dívida	-	-
Outros desembolsos de financiamento	-	-
GERAÇÃO LÍQUIDA DE CAIXA E EQUIVALENTE DE CAIXA (I+II+III)	1.658.857,48	2.466.347,92
CAIXA E EQUIVALENTE DE CAIXA INICIAL	4.807.763,07	2.341.415,15
CAIXA E EQUIVALENTE DE CAIXA FINAL	6.466.620,55	4.807.763,07



DEMONSTRAÇÃO DO FLUXO DE CAIXA
11204 - AGENCIA DE FISCALIZACAO DE FORTALEZA

B. QUADRO DE TRANSFERÊNCIAS RECEBIDAS E CONCEDIDAS	EXERCÍCIO ATUAL	EXERCÍCIO ANTERIOR
Intergovernamentais	-	-
da União	-	-
de Estados e Distrito Federal	-	-
de Municípios	-	-
Intragovernamentais	-	-
Outras Transferências Recebidas	-	-
Total das Transferências Recebidas	-	-
Intergovernamentais	-	-
a União	-	-
a Estados e ao Distrito Federal	-	-
a Municípios	-	-
a Consórcios Públicos	-	-
Intragovernamentais	17.489.724,06	17.020.829,50
Outras Transferências Concedidas	-	-
Total das Transferências Concedidas	17.489.724,06	17.020.829,50
C. QUADRO DE DESEMBOLSOS DE PESSOAL E DEMAIS DESPESAS POR FUNÇÃO	EXERCÍCIO ATUAL	EXERCÍCIO ANTERIOR
Legislativa	-	-
Judiciária	-	-
Essencial à Justiça	-	-
Administração	68.059.126,79	65.978.279,32
Defesa Nacional	-	-
Segurança Pública	-	-
Relações Exteriores	-	-
Assistência Social	-	-
Previdência Social	-	-
Saúde	-	-
Trabalho	-	-
Educação	-	-
Cultura	-	-
Direitos da Cidadania	-	-
Urbanismo	-	-
Habitação	-	-
Saneamento	-	-
Gestão Ambiental	-	-
Ciência e Tecnologia	-	-
Agricultura	-	-
Organização Agrária	-	-
Indústria	-	-
Comércio e Serviços	-	-
Comunicações	-	-
Energia	-	-
Transporte	-	-
Desporto e Lazer	-	-
Encargos Especiais	10.874,61	7.985,83
Total dos Desembolsos de Pessoal e Demais Despesas por Função	68.070.001,40	65.986.265,15
D. QUADRO DE JUROS E ENCARGOS DA DÍVIDA	EXERCÍCIO ATUAL	EXERCÍCIO ANTERIOR
Juros e Correção Monetária da Dívida Interna	-	-
Juros e Correção Monetária da Dívida Externa	-	-
Outros Encargos da Dívida	-	-
Total dos Juros e Encargos da Dívida	-	-

FUNDAÇÃO DE CIÊNCIA,
TECNOLOGIA E INOVAÇÃO DE
FORTALEZA
(11205 - CITINOVA)



BALANÇO GERAL 2024

DEMONSTRATIVO DA RECEITA E DESPESA SEGUNDO AS CATEGORIAS ECONÔMICAS - ANEXO 01 DA LEI 4.320/64
11205 - FUNDAÇÃO DE CIENCIA, TECNOLOGIA E INOVAÇÃO DE FORTALEZA

EXERCÍCIO: 2024 PERÍODO(ATÉ MÊS): DEZEMBRO

RECEITAS		DESPESAS	
RECEITAS CORRENTES	6.982,06	DESPESAS CORRENTES	17.209.481,04
Impostos, Taxas, Contribuições de Melhoria	-	Pessoal e Encargos Sociais	5.644.768,12
Receita de Contribuições	-	Juros e Encargos da Dívida	-
Receita Patrimonial	6.982,06	Outras Despesas Correntes	11.564.712,92
Receita Agropecuária	-		
Receita Industrial	-		
Receita de Serviços	-		
Transferências Correntes	-		
Outras Receitas Correntes	-		
Dedução para Formação do FUNDEB	-		
SUPERÁVIT CORRENTE	-	DÉFICIT CORRENTE	17.202.498,98
RECEITAS DE CAPITAL	150,00	DESPESAS DE CAPITAL	79.949,65
Operações de Crédito	-	Investimento	79.949,65
Alienação de Bens	150,00	Inversões Financeira	-
Amortizações de Empréstimos	-	Amortização da Dívida	-
Transferências de Capital	-		
Outras Receitas de Capital	-		
REPASSE RECEBIDO	14.999.744,12	REPASSE CONCEDIDO	19.566,77
TOTAL DA RECEITA	15.006.876,18	TOTAL DA DESPESA	17.308.997,46
DÉFICIT	2.302.121,28	SUPERÁVIT	-
TOTAL	17.308.997,46	TOTAL	17.308.997,46

RESUMO

RECEITAS		DESPESAS	
RECEITAS CORRENTES	6.982,06	DESPESAS CORRENTES	17.209.481,04
RECEITAS DE CAPITAL	150,00	DESPESAS DE CAPITAL	79.949,65
REPASSE RECEBIDO	14.999.744,12	REPASSE CONCEDIDO	19.566,77
DÉFICIT	2.302.121,28	SUPERÁVIT	-
TOTAL	17.308.997,46	TOTAL	17.308.997,46



11205 - FUNDACAO DE CIENCIA, TECNOLOGIA E INOVACAO DE FORTALEZA

NATUREZA DA DESPESA

CÓDIGO	ESPECIFICAÇÃO	ELEMENTO	MODALIDADE	CATEGORIA / GRUPO
3.0.00.00	DESPESAS CORRENTES			17.209.481,04
3.1.00.00	PESSOAL E ENCARGOS SOCIAIS			5.644.768,12
3.1.90.00	APLICACOES DIRETAS		5.251.439,62	
3.1.90.07	CONTRIBUICAO A ENTIDADES FECHADAS DE PREVIDENCIA			
3.1.90.11	VENCIMENTOS E VANTAGENS FIXAS - PESSOAL CIVIL	3.964.238,76		
3.1.90.13	CONTRIBUICOES PATRONAIS	477.877,45		
3.1.90.16	OUTRAS DESPESAS VARIAVEIS - PESSOAL CIVIL			
3.1.90.92	DESPESAS DE EXERCICIOS ANTERIORES			
3.1.90.94	INDENIZACOES RESTITUICOES TRABALHISTAS			
3.1.90.96	RESSARCIMENTO DESPESAS DE PESSOAL REQUISITADO	809.323,41		
3.1.91.00	APLICACOES DIRETAS DECORRENTES DE OPERACOES INTRA-ORCAMENTARIAS		393.328,50	
3.1.91.13	CONTRIBUICOES PATRONAIS	393.328,50		
3.1.91.92	DESPESAS DE EXERCICIOS ANTERIORES			
3.3.00.00	OUTRAS DESPESAS CORRENTES			11.564.712,92
3.3.50.00	TRANSFERENCIAS DE INSTITUICOES PRIVADAS		3.174.034,01	
3.3.50.39	OUTROS SERVICOS DE TERCEIROS - PESSOA JURIDICA			
3.3.50.41	CONTRIBUICOES			
3.3.50.43	SUBVENCOES SOCIAIS			
3.3.50.85	CONTRATO DE GESTAO	3.174.034,01		
3.3.90.00	APLICACOES DIRETAS		8.390.678,91	
3.3.90.08	OUTROS BENEFICIOS ASSISTENCIAIS	373,98		
3.3.90.14	DIARIAS - CIVIL	22.796,00		
3.3.90.18	AUXILIO FINANCEIRO A ESTUDANTES			
3.3.90.20	AUXILIO FINANCEIRO A PESQUISADORES	1.134.800,00		
3.3.90.30	MATERIAL DE CONSUMO	13.300,11		
3.3.90.31	PREMIACOES CULTURAIS, ARTISTICAS, CIENTIFICAS, DESPORTIVAS E OUTRAS			
3.3.90.33	PASSAGENS E DESPESAS COM LOCOMOCAO			
3.3.90.35	SERVICOS DE CONSULTORIA			
3.3.90.36	OUTROS SERVICOS DE TERCEIROS - PESSOA FISICA	47.900,84		
3.3.90.39	OUTROS SERVICOS DE TERCEIROS - PESSOA JURIDICA	6.158.677,85		
3.3.90.40	SERVICOS DE TECNOLOGIA DA INFORMACAO E COMUNICACAO - PESSOA JURIDICA	882.091,86		
3.3.90.46	AUXILIO-ALIMENTACAO	77.491,80		
3.3.90.47	OBRIGACOES TRIBUTARIAS CONTRIBUTIVAS	49.952,85		
3.3.90.49	AUXILIO-TRANSPORTE	1.842,00		
3.3.90.92	DESPESAS DE EXERCICIOS ANTERIORES			
3.3.90.93	INDENIZACOES E RESTITUICOES	1.451,62		
4.0.00.00	DESPESAS DE CAPITAL			79.949,65
4.4.00.00	INVESTIMENTOS			79.949,65
4.4.90.00	APLICACOES DIRETAS		79.949,65	
4.4.90.52	EQUIPAMENTOS E MATERIAL PERMANENTE	79.949,65		
4.4.90.93	INDENIZACOES E RESTITUICOES			
TOTAL				17.289.430,69

BALANÇO GERAL 2024

PREFEITURA MUNICIPAL DE FORTALEZA
 RECEITA SEGUNDO AS CATEGORIAS ECONÔMICAS - ANEXO 2 DA LEI 4.320/64
 11205 - FUNDAÇÃO DE CIÊNCIA, TECNOLOGIA E INOVAÇÃO DE FORTALEZA

Exercício 2024

Cod. Receita	Desc. Receita	Desdobramento	Origem	Categoria Econômica
1000000000	RECEITAS CORRENTES			6.982,06
1300000000	RECEITA PATRIMONIAL		6.982,06	
1320000000	VALORES MOBILIÁRIOS	6.982,06		
1321000000	JUROS E CORREÇÕES MONETÁRIAS	6.982,06		
1321010000	REMUNERAÇÃO DE DEPOSITOS BANCÁRIOS	6.982,06		
1321010100	REMUNERACAO DE DEPOSITOS BANCARIOS - PRINCIPAL	6.982,06		
2000000000	RECEITAS DE CAPITAL			150,00
2200000000	ALIENAÇÃO DE BENS		150,00	
2210000000	ALIENAÇÃO DE BENS MOVEIS	150,00		
2213000000	ALIENAÇÃO DE BENS MOVEIS E SEMOVENTES	150,00		
2213010000	ALIENAÇÃO DE BENS MOVEIS E SEMOVENTES	150,00		
2213010100	ALIENAÇÃO DE BENS MOVEIS E SEMOVENTES - PRINCIPAL	150,00		
TOTAL				7.132,06



11205 - FUNDAÇÃO DE CIENCIA, TECNOLOGIA E INOVACAO DE FORTALEZA

PROGRAMA DE TRABALHO

CODIGO	ESPECIFICACAO	OPERACAO ESPECIAL	PROJETO	ATIVIDADE	TOTAL
12.000.0000.0000.0000	EDUCACAO			7.086.780,25	7.086.780,25
12.366.0000.0000.0000	EDUCACAO DE JOVENS E ADULTOS			7.086.780,25	7.086.780,25
12.366.2034.0000.0000	DESENVOLVIMENTO DE POLITICAS PUBLICAS INOVADORAS PARA A CIDADE			7.086.780,25	7.086.780,25
12.366.2034.2040.0000	IMPLEMENTACAO E DESENVOLVIMENTO DE ACOES DE PESQUISA, INOVACAO, EDUCACAO BILINGUE E INCLUSAO TECNOLÓGICA			7.086.780,25	7.086.780,25
12.366.2034.2040.0001	IMPLEMENTACAO E DESENVOLVIMENTO DE ACOES DE PESQUISA, INOVACAO, EDUCACAO BILINGUE E INCLUSAO TECNOLÓGICA			7.086.780,25	7.086.780,25
19.000.0000.0000.0000	CIENCIA E TECNOLOGIA		3.087.245,28	7.115.405,16	10.202.650,44
19.122.0000.0000.0000	ADMINISTRACAO GERAL		79.949,65	7.115.405,16	7.195.354,81
19.122.0001.0000.0000	GESTAO E MANUTENCAO		79.949,65	7.115.405,16	7.195.354,81
19.122.0001.1796.0000	AQUISICAO DE EQUIPAMENTOS, MOBILIARIOS E VEICULOS		79.949,65		79.949,65
19.122.0001.1796.0003	AQUISICAO DE EQUIPAMENTOS, MOBILIARIOS E VEICULOS		79.949,65		79.949,65
19.122.0001.2016.0000	MANUTENCAO E FUNCIONAMENTO ADMINISTRATIVO			1.470.637,04	1.470.637,04
19.122.0001.2016.0004	MANUTENCAO E FUNCIONAMENTO ADMINISTRATIVO			1.470.637,04	1.470.637,04
19.122.0001.2195.0000	REMUNERACAO DE PESSOAL ATIVO DO MUNICIPIO E ENCARGOS SOCIAIS			5.644.768,12	5.644.768,12
19.122.0001.2195.0005	REMUNERACAO DE PESSOAL ATIVO DO MUNICIPIO E ENCARGOS SOCIAIS			5.644.768,12	5.644.768,12
19.126.0000.0000.0000	TECNOLOGIA DA INFORMACAO		700.515,14		700.515,14
19.126.2034.0000.0000	DESENVOLVIMENTO DE POLITICAS PUBLICAS INOVADORAS PARA A CIDADE		700.515,14		700.515,14
19.126.2034.1044.0000	DESENVOLVIMENTO E IMPLEMENTACAO DE PROJETOS INOVADORES PARA A CIDADE		700.515,14		700.515,14
19.126.2034.1044.0002	DESENVOLVIMENTO E IMPLEMENTACAO DE PROJETOS INOVADORES PARA A CIDADE		700.515,14		700.515,14
19.573.0000.0000.0000	DIFUSAO DO CONHECIMENTO CIENTIFICO E TECNOLÓGICO		2.306.780,49		2.306.780,49
19.573.2034.0000.0000	DESENVOLVIMENTO DE POLITICAS PUBLICAS INOVADORAS PARA A CIDADE		2.306.780,49		2.306.780,49
19.573.2034.1029.0000	IMPLANTACAO DE EQUIPAMENTOS DE PROMOCAO DA TECNOLOGIA E CULTURA DIGITAL				
19.573.2034.1029.0001	IMPLANTACAO DE ARENINHAS ELETRONICAS, DESTINADAS A PROMOCAO DE PRATICAS ESPORTIVAS ELETRONICAS (E-SPORTS). - EP/LOM				
19.573.2034.1142.0000	IMPLANTACAO DO JUVENTUDE DIGITAL		2.306.780,49		2.306.780,49
19.573.2034.1142.0003	IMPLANTACAO DO JUVENTUDE DIGITAL		2.306.780,49		2.306.780,49
TOTAL			3.087.245,28	14.202.185,41	17.289.430,69

11205 - FUNDAÇÃO DE CIENCIA, TECNOLOGIA E INOVAÇÃO DE FORTALEZA

PROGRAMA DE TRABALHO

CODIGO	ESPECIFICAÇÃO	OPERAÇÃO ESPECIAL	PROJETO	ATIVIDADE	TOTAL
12.000.0000.0000.0000	EDUCAÇÃO			7.086.780,25	7.086.780,25
12.366.0000.0000.0000	EDUCAÇÃO DE JOVENS E ADULTOS			7.086.780,25	7.086.780,25
12.366.2034.0000.0000	DESENVOLVIMENTO DE POLITICAS PUBLICAS INOVADORAS PARA A CIDADE			7.086.780,25	7.086.780,25
12.366.2034.2040.0000	IMPLEMENTAÇÃO E DESENVOLVIMENTO DE ACOES DE PESQUISA, INOVACAO, EDUCACAO BILINGUE E INCLUSAO TECNOLÓGICA			7.086.780,25	7.086.780,25
12.366.2034.2040.0001	IMPLEMENTAÇÃO E DESENVOLVIMENTO DE ACOES DE PESQUISA, INOVACAO, EDUCACAO BILINGUE E INCLUSAO TECNOLÓGICA			7.086.780,25	7.086.780,25
19.000.0000.0000.0000	CIENCIA E TECNOLOGIA		3.087.245,28	7.115.405,16	10.202.650,44
19.122.0000.0000.0000	ADMINISTRACAO GERAL		79.949,65	7.115.405,16	7.195.354,81
19.122.0001.0000.0000	GESTAO E MANUTENCAO		79.949,65	7.115.405,16	7.195.354,81
19.122.0001.1796.0000	AQUISICAO DE EQUIPAMENTOS, MOBILIARIOS E VEICULOS		79.949,65		79.949,65
19.122.0001.1796.0003	AQUISICAO DE EQUIPAMENTOS, MOBILIARIOS E VEICULOS		79.949,65		79.949,65
19.122.0001.2016.0000	MANUTENCAO E FUNCIONAMENTO ADMINISTRATIVO			1.470.637,04	1.470.637,04
19.122.0001.2016.0004	MANUTENCAO E FUNCIONAMENTO ADMINISTRATIVO			1.470.637,04	1.470.637,04
19.122.0001.2195.0000	REMUNERACAO DE PESSOAL ATIVO DO MUNICIPIO E ENCARGOS SOCIAIS			5.644.768,12	5.644.768,12
19.122.0001.2195.0005	REMUNERACAO DE PESSOAL ATIVO DO MUNICIPIO E ENCARGOS SOCIAIS			5.644.768,12	5.644.768,12
19.126.0000.0000.0000	TECNOLOGIA DA INFORMACAO		700.515,14		700.515,14
19.126.2034.0000.0000	DESENVOLVIMENTO DE POLITICAS PUBLICAS INOVADORAS PARA A CIDADE		700.515,14		700.515,14
19.126.2034.1044.0000	DESENVOLVIMENTO E IMPLEMENTACAO DE PROJETOS INOVADORES PARA A CIDADE		700.515,14		700.515,14
19.126.2034.1044.0002	DESENVOLVIMENTO E IMPLEMENTACAO DE PROJETOS INOVADORES PARA A CIDADE		700.515,14		700.515,14
19.573.0000.0000.0000	DIFUSAO DO CONHECIMENTO CIENTIFICO E TECNOLÓGICO		2.306.780,49		2.306.780,49
19.573.2034.0000.0000	DESENVOLVIMENTO DE POLITICAS PUBLICAS INOVADORAS PARA A CIDADE		2.306.780,49		2.306.780,49
19.573.2034.1029.0000	IMPLANTACAO DE EQUIPAMENTOS DE PROMOCAO DA TECNOLOGIA E CULTURA DIGITAL				
19.573.2034.1029.0001	IMPLANTACAO DE ARENINHAS ELETRONICAS, DESTINADAS A PROMOCAO DE PRATICAS ESPORTIVAS ELETRONICAS (E-SPORTS). - EP/LOM				
19.573.2034.1142.0000	IMPLANTACAO DO JUVENTUDE DIGITAL		2.306.780,49		2.306.780,49
19.573.2034.1142.0003	IMPLANTACAO DO JUVENTUDE DIGITAL		2.306.780,49		2.306.780,49
TOTAL			3.087.245,28	14.202.185,41	17.289.430,69

11205 - FUNDAÇÃO DE CIENCIA, TECNOLOGIA E INOVACAO DE FORTALEZA

PROGRAMA DE TRABALHO

CÓDIGO	ESPECIFICAÇÃO	PROGRAMA DE TRABALHO		TOTAL
		ORDINÁRIO	VINCULADO	
12.000.0000.0000.0000	EDUCACAO	7.086.780,25		7.086.780,25
12.366.0000.0000.0000	EDUCACAO DE JOVENS E ADULTOS	7.086.780,25		7.086.780,25
12.366.2034.0000.0000	DESENVOLVIMENTO DE POLITICAS PUBLICAS INOVADORAS PARA A CIDADE	7.086.780,25		7.086.780,25
12.366.2034.2040.0000	IMPLEMENTACAO E DESENVOLVIMENTO DE ACOES DE PESQUISA, INOVACAO, EDUCACAO BILINGUE E INCLUSAO TECNOLÓGICA	7.086.780,25		7.086.780,25
12.366.2034.2040.0001	IMPLEMENTACAO E DESENVOLVIMENTO DE ACOES DE PESQUISA, INOVACAO, EDUCACAO BILINGUE E INCLUSAO TECNOLÓGICA	7.086.780,25		7.086.780,25
19.000.0000.0000.0000	CIENCIA E TECNOLOGIA	10.202.650,44		10.202.650,44
19.122.0000.0000.0000	ADMINISTRACAO GERAL	7.195.354,81		7.195.354,81
19.122.0001.0000.0000	GESTAO E MANUTENCAO	7.195.354,81		7.195.354,81
19.122.0001.1796.0000	AQUISICAO DE EQUIPAMENTOS, MOBILIARIOS E VEICULOS	79.949,65		79.949,65
19.122.0001.1796.0003	AQUISICAO DE EQUIPAMENTOS, MOBILIARIOS E VEICULOS	79.949,65		79.949,65
19.122.0001.2016.0000	MANUTENCAO E FUNCIONAMENTO ADMINISTRATIVO	1.470.637,04		1.470.637,04
19.122.0001.2016.0004	MANUTENCAO E FUNCIONAMENTO ADMINISTRATIVO	1.470.637,04		1.470.637,04
19.122.0001.2195.0000	REMUNERACAO DE PESSOAL ATIVO DO MUNICIPIO E ENCARGOS SOCIAIS	5.644.768,12		5.644.768,12
19.122.0001.2195.0005	REMUNERACAO DE PESSOAL ATIVO DO MUNICIPIO E ENCARGOS SOCIAIS	5.644.768,12		5.644.768,12
19.126.0000.0000.0000	TECNOLOGIA DA INFORMACAO	700.515,14		700.515,14
19.126.2034.0000.0000	DESENVOLVIMENTO DE POLITICAS PUBLICAS INOVADORAS PARA A CIDADE	700.515,14		700.515,14
19.126.2034.1044.0000	DESENVOLVIMENTO E IMPLEMENTACAO DE PROJETOS INOVADORES PARA A CIDADE	700.515,14		700.515,14
19.126.2034.1044.0002	DESENVOLVIMENTO E IMPLEMENTACAO DE PROJETOS INOVADORES PARA A CIDADE	700.515,14		700.515,14
19.573.0000.0000.0000	DIFUSAO DO CONHECIMENTO CIENTIFICO E TECNOLÓGICO	2.306.780,49		2.306.780,49
19.573.2034.0000.0000	DESENVOLVIMENTO DE POLITICAS PUBLICAS INOVADORAS PARA A CIDADE	2.306.780,49		2.306.780,49
19.573.2034.1029.0000	IMPLANTACAO DE EQUIPAMENTOS DE PROMOCAO DA TECNOLOGIA E CULTURA DIGITAL			
19.573.2034.1029.0001	IMPLANTACAO DE ARENINHAS ELETRONICAS, DESTINADAS A PROMOCAO DE PRATICAS ESPORTIVAS ELETRONICAS (E-SPORTS). - EP/LOM			
19.573.2034.1142.0000	IMPLANTACAO DO JUVENTUDE DIGITAL	2.306.780,49		2.306.780,49
19.573.2034.1142.0003	IMPLANTACAO DO JUVENTUDE DIGITAL	2.306.780,49		2.306.780,49
TOTAL		17.289.430,69		17.289.430,69



PREFEITURA MUNICIPAL DE FORTALEZA

11205 - FUNDAÇÃO DE CIENCIA, TECNOLOGIA E INOVACAO DE FORTALEZA

EXERCÍCIO DE 2024

ANEXO 9

ORÇAMENTO GERAL

DEMONSTRATIVO DAS DESPESAS POR ÓRGÃO E FUNÇÃO

	LEGISLATIVA	JUDICIARIA	ESSENCIAL A JUSTICA	ADMINISTRACAO
FUNDAÇÃO DE CIENCIA, TECNOLOGIA E INOVACAO DE FORTALEZA	-	-	-	-
	SEGURANÇA PUBLICA	ASSISTENCIA SOCIAL	PREVIDENCIA SOCIAL	SAUDE
FUNDAÇÃO DE CIENCIA, TECNOLOGIA E INOVACAO DE FORTALEZA	-	-	-	-
	TRABALHO	EDUCACAO	CULTURA	DIREITOS DA CIDADANIA
FUNDAÇÃO DE CIENCIA, TECNOLOGIA E INOVACAO DE FORTALEZA	-	7.086.780,25	-	-
	URBANISMO	HABITACAO	SANEAMENTO	GESTAO AMBIENTAL
FUNDAÇÃO DE CIENCIA, TECNOLOGIA E INOVACAO DE FORTALEZA	-	-	-	-
	CIENCIA E TECNOLOGIA	COMERCIO E SERVICOS	COMUNICACOES	ENERGIA
FUNDAÇÃO DE CIENCIA, TECNOLOGIA E INOVACAO DE FORTALEZA	10.202.650,44	-	-	-
	TRANSPORTE	DESPORTO E LAZER	ENCARGOS ESPECIAIS	RESERVA DE CONTINGENCIA
FUNDAÇÃO DE CIENCIA, TECNOLOGIA E INOVACAO DE FORTALEZA	-	-	-	-
TOTAL				17.289.430,69



BALANÇO GERAL 2024

PREFEITURA MUNICIPAL DE FORTALEZA
 DEMONSTRATIVO DA RECEITA ORÇADA COM A ARRECADADA - ANEXO 10 DA LEI 4.320/64
 11205 - FUNDAÇÃO DE CIÊNCIA, TECNOLOGIA E INOVAÇÃO DE FORTALEZA

Exercício 2024

Codigo da Receita	Descrição da Receita	Previsão	Arrecadado	Diferença	
				Para Mais	Para Menos
1000000000	RECEITAS CORRENTES	-	6.982,06	6.982,06	-
1300000000	RECEITA PATRIMONIAL	-	6.982,06	6.982,06	-
1320000000	VALORES MOBILIÁRIOS	-	6.982,06	6.982,06	-
1321000000	JUROS E CORREÇÕES MONETÁRIAS	-	6.982,06	6.982,06	-
1321010000	REMUNERAÇÃO DE DEPOSITOS BANCÁRIOS	-	6.982,06	6.982,06	-
1321010100	REMUNERACAO DE DEPOSITOS BANCARIOS - PRINCIPAL	-	6.982,06	6.982,06	-
2000000000	RECEITAS DE CAPITAL	-	150,00	150,00	-
2200000000	ALIENAÇÃO DE BENS	-	150,00	150,00	-
2210000000	ALIENAÇÃO DE BENS MÓVEIS	-	150,00	150,00	-
2213000000	ALIENAÇÃO DE BENS MÓVEIS E SEMOVENTES	-	150,00	150,00	-
2213010000	ALIENAÇÃO DE BENS MÓVEIS E SEMOVENTES	-	150,00	150,00	-
2213010100	ALIENAÇÃO DE BENS MÓVEIS E SEMOVENTES - PRINCIPAL	-	150,00	150,00	-
Total		-	7.132,06	7.132,06	-



BALANÇO GERAL 2024

PREFEITURA MUNICIPAL DE FORTALEZA
 ORÇAMENTO GERAL
 11205 - FUNDAÇÃO DE CIENCIA, TECNOLOGIA E INOVACAO DE FORTALEZA

EXERCÍCIO DE 2024

ANEXO 11

NATUREZA DA DESPESA

CÓDIGO	ESPECIFICAÇÃO	CRÉDITOS ORÇAMENTÁRIOS E SUPLEMENTARES	CRÉDITOS ESPECIAIS E EXTRAORDINÁRIOS	ANULAÇÃO DE CRÉDITOS	TOTAL	REALIZADA EMPENHADA NO ANO	DIFERENÇA SALDO A EMPENHAR
3.0.0.0.00	DESPESAS CORRENTES	22.787.384,00	6.000,00	5.080.085,00	17.713.299,00	17.209.481,04	503.817,96
3.1.0.0.00	PESSOAL E ENCARGOS SOCIAIS	6.391.464,00		734.000,00	5.657.464,00	5.644.768,12	12.695,88
3.3.0.0.00	OUTRAS DESPESAS CORRENTES	16.395.920,00	6.000,00	4.346.085,00	12.055.835,00	11.564.712,92	491.122,08
4.0.0.0.00	DESPESAS DE CAPITAL	300.000,00		215.000,00	85.000,00	79.949,65	5.050,35
4.4.0.0.00	INVESTIMENTOS	300.000,00		215.000,00	85.000,00	79.949,65	5.050,35
	TOTAL	23.087.384,00	6.000,00	5.295.085,00	17.798.299,00	17.289.430,69	508.868,31



BALANÇO GERAL 2024

BALANÇO ORÇAMENTÁRIO
11205 - FUNDAÇÃO DE CIÊNCIA, TECNOLOGIA E INOVAÇÃO DE FORTALEZA
EXERCÍCIO: 2024 PERÍODO (ATÉ MÊS): DEZEMBRO

RECEITAS ORÇAMENTÁRIAS	PREVISÃO INICIAL (a)	PREVISÃO ATUALIZADA (b)	RECEITAS REALIZADAS (c)	SALDO (d) = (c-b)
RECEITAS CORRENTES (I)	-	-	6.982,06	6.982,06
Impostos, Taxas e Contribuições de Melhoria	-	-	-	-
Receita de Contribuições	-	-	-	-
Receita Patrimonial	-	-	6.982,06	6.982,06
Receita Agropecuária	-	-	-	-
Receita Industrial	-	-	-	-
Receita de Serviços	-	-	-	-
Transferências Correntes	-	-	-	-
Outras Receitas Correntes	-	-	-	-
RECEITAS DE CAPITAL (II)	-	-	150,00	150,00
Operações de Crédito	-	-	-	-
Alienação de Bens	-	-	150,00	150,00
Amortização de Empréstimos	-	-	-	-
Transferências de Capital	-	-	-	-
Outras Receitas de Capital	-	-	-	-
SUBTOTAL DAS RECEITAS (III) = (I + II)	-	-	7.132,06	7.132,06
OPERAÇÕES DE CRÉDITO / REFINANCIAMENTO (IV)	-	-	-	-
Operações de Crédito Internas	-	-	-	-
Mobiliária	-	-	-	-
Contratual	-	-	-	-
Operações de Crédito Externas	-	-	-	-
Mobiliária	-	-	-	-
Contratual	-	-	-	-
SUBTOTAL COM REFINANCIAMENTO (V) = (III + IV)	-	-	7.132,06	7.132,06
DÉFICIT (VI)	-	-	17.282.298,63	17.282.298,63
TOTAL (VII) = (V + VI)	-	-	17.289.430,69	17.289.430,69
SALDOS DE EXERCÍCIOS ANTERIORES (UTILIZADOS PARA CRÉDITOS ADICIONAIS)	-	-	-	-
Recursos Arrecadados em Exercícios Anteriores	-	-	-	-
Superávit Financeiro	-	-	-	-
Reabertura de Créditos Adicionais	-	-	-	-

DESPESAS ORÇAMENTÁRIAS	DOTAÇÃO INICIAL (e)	DOTAÇÃO ATUALIZADA (f)	DESPESAS EMPENHADAS (g)	DESPESAS LIQUIDADAS (h)	DESPESAS PAGAS (i)	SALDO DA DOTAÇÃO (j) = (f-g)
DESPESAS CORRENTES (VIII)	12.828.299,00	17.713.299,00	17.209.481,04	14.820.731,80	14.781.817,30	503.817,96
Pessoal e Encargos Sociais	4.330.964,00	5.657.464,00	5.644.768,12	5.390.978,97	5.352.064,47	12.695,88
Juros e Encargos da Dívida	-	-	-	-	-	-
Outras Despesas Correntes	8.497.335,00	12.055.835,00	11.564.712,92	9.429.752,83	9.429.752,83	491.122,08
DESPESAS DE CAPITAL (IX)	300.000,00	85.000,00	79.949,65	4.512,32	4.512,32	5.050,35
Investimentos	300.000,00	85.000,00	79.949,65	4.512,32	4.512,32	5.050,35
Inversões Financeiras	-	-	-	-	-	-
Amortização da Dívida	-	-	-	-	-	-
RESERVA DE CONTINGÊNCIA (X)	-	-	-	-	-	-
SUBTOTAL DAS DESPESAS (XI) = (VIII+IX+X)	13.128.299,00	17.798.299,00	17.289.430,69	14.825.244,12	14.786.329,62	508.868,31
AMORTIZAÇÃO DA DÍVIDA / REFINANCIAMENTO (XII)	-	-	-	-	-	-
Amortização da Dívida Interna	-	-	-	-	-	-
Dívida Mobiliária	-	-	-	-	-	-
Outras Dívidas	-	-	-	-	-	-
Amortização da Dívida Externa	-	-	-	-	-	-
Dívida Mobiliária	-	-	-	-	-	-
Outras Dívidas	-	-	-	-	-	-
SUBTOTAL COM REFINANCIAMENTO (XIII) = (XI+XII)	13.128.299,00	17.798.299,00	17.289.430,69	14.825.244,12	14.786.329,62	508.868,31
SUPERÁVIT (XIV)	-	-	-	-	-	-
TOTAL (XV) = (XIII + XIV)	13.128.299,00	17.798.299,00	17.289.430,69	14.825.244,12	14.786.329,62	508.868,31
RESERVA DO RPPS	-	-	-	-	-	-

RESTOS A PAGAR NÃO PROCESSADOS						
EXECUÇÃO DE RESTOS A PAGAR NÃO PROCESSADOS	INSCRITOS		LIQUIDADOS (c)	PAGOS (d)	CANCELADOS (e)	SALDO A PAGAR (f) = (a + b - d - e)
	EM EXERCÍCIOS ANTERIORES (a)	EM 31 DE DEZEMBRO DO EXERCÍCIO ANTERIOR (b)				
DESPESAS CORRENTES	-	471.677,23	346.900,04	346.900,04	124.777,19	-
Pessoal e Encargos Sociais	-	-	-	-	-	-
Juros e Encargos da Dívida	-	-	-	-	-	-
Outras Despesas Correntes	-	471.677,23	346.900,04	346.900,04	124.777,19	-
DESPESAS DE CAPITAL	-	-	-	-	-	-
Investimentos	-	-	-	-	-	-
Inversões Financeiras	-	-	-	-	-	-
Amortização da Dívida	-	-	-	-	-	-
TOTAL	-	471.677,23	346.900,04	346.900,04	124.777,19	-

RESTOS A PAGAR PROCESSADOS E NÃO PROCESSADOS LIQUIDADOS					
EXECUÇÃO DE RESTOS A PAGAR PROCESSADOS	INSCRITOS		PAGOS (c)	CANCELADOS (d)	SALDO A PAGAR (e) = (a + b - c - d)
	EM EXERCÍCIOS ANTERIORES (a)	EM 31 DE DEZEMBRO DO EXERCÍCIO ANTERIOR (b)			
DESPESAS CORRENTES	-	56.001,32	56.001,32	-	-
Pessoal e Encargos Sociais	-	33.684,17	33.684,17	-	-
Juros e Encargos da Dívida	-	-	-	-	-
Outras Despesas Correntes	-	22.317,15	22.317,15	-	-
DESPESAS DE CAPITAL	-	-	-	-	-
Investimentos	-	-	-	-	-
Inversões Financeiras	-	-	-	-	-
Amortização da Dívida	-	-	-	-	-
TOTAL	-	56.001,32	56.001,32	-	-



BALANÇO GERAL 2024

BALANÇO FINANCEIRO
11205 - FUNDAÇÃO DE CIENCIA, TECNOLOGIA E INOVACAO DE FORTALEZA

EXERCÍCIO: 2024 SITUAÇÃO: EMPENHADO PERÍODO (ATÉ MÊS): DEZEMBRO

INGRESSOS	EXERCÍCIO ATUAL	EXERCÍCIO ANTERIOR
Receita Orçamentária (I)	7.132,06	6.488,94
Recursos Não Vinculados	6.936,08	6.426,74
Recursos Vinculados (EXCETO AO RPPS)	195,98	62,20
Recursos Vinculados à Educação	-	-
Recursos Vinculados à Saúde	-	-
Recursos Vinculados à Assistência Social	-	-
Recursos Vinculados à Previdência Social (EXCETO RPPS)	-	-
Demais Vinculações Decorrentes de Transferências	-	-
Demais Vinculações Legais	195,98	62,20
Outras Vinculações	-	-
Recursos Vinculados ao RPPS	-	-
Recursos Vinculados ao RPPS - Fundo em Capitalização (Plano Previdenciário)	-	-
Recursos Vinculados ao RPPS - Fundo em Repartição (Plano Financeiro)	-	-
Recursos Vinculados ao RPPS - Taxa de Administração	-	-
Transferências Financeiras Recebidas (II)	15.368.961,31	7.272.014,99
Transferências Recebidas para a Execução Orçamentária	14.999.744,12	7.044.638,33
Transferências Financeiras Recebidas Independentes de Execução Orçamentária	369.217,19	227.376,66
Transferências Recebidas para Aportes de recursos para o RPPS	-	-
Transferências Recebidas para Aportes de recursos para o RGPS	-	-
Outras Movimentações Financeiras Recebidas (III)	-	-
Resgate de Investimentos e Aplicações Financeiras	-	-
Desbloqueios de Valores em Caixa	-	-
Recebimentos Extraorçamentários (IV)	3.675.235,36	1.353.729,35
Inscrição de Restos a Pagar Não Processados	2.464.186,57	471.677,23
Inscrição de Restos a Pagar Processados	38.914,50	56.001,32
Depósitos Restituíveis e Valores Vinculados	1.172.134,29	826.050,80
Outros Recebimentos Extraorçamentários	-	-
Saldo do Exercício Anterior (V)	62.606,68	64.379,48
Caixa e Equivalentes de Caixa (exceto RPPS)	62.606,68	64.379,48
Caixa e Equivalentes de Caixa RPPS	-	-
Depósitos Restituíveis e Valores Vinculados	-	-
TOTAL (VI) = (I+II+III+IV+V)	19.113.935,41	8.696.612,76
DISPÊNDIOS	EXERCÍCIO ATUAL	EXERCÍCIO ANTERIOR
Despesa Orçamentária (VII)	17.289.430,69	7.538.632,71
Recursos Não Vinculados	17.289.430,69	7.538.632,71
Recursos Vinculados (EXCETO AO RPPS)	-	-
Recursos Destinados à Educação	-	-
Recursos Destinados à Saúde	-	-
Recursos Destinados à Assistência Social	-	-
Recursos Destinados à Previdência Social (EXCETO RPPS)	-	-
Demais Destinações Decorrentes de Transferências	-	-
Demais Destinações Legais	-	-
Outras Destinações	-	-
Recursos Vinculados ao RPPS	-	-
Recursos Vinculados ao RPPS - Fundo em Capitalização (Plano Previdenciário)	-	-
Recursos Vinculados ao RPPS - Fundo em Repartição (Plano Financeiro)	-	-
Recursos Vinculados ao RPPS - Taxa de Administração	-	-
Transferências Financeiras Concedidas (VIII)	19.566,77	-
Transferências Concedidas para a Execução Orçamentária	19.566,77	-
Transferências Financeiras Concedidas Independentes de Execução Orçamentária	-	-
Transferências Concedidas para Aportes de recursos para o RPPS	-	-
Transferências Concedidas para Aportes de recursos para o RGPS	-	-
Outras Movimentações Financeiras Concedidas (IX)	-	-
Transferências para Investimentos e Aplicações Financeiras	-	-
Bloqueios de Valores em Caixa	-	-
Pagamentos Extraorçamentários (X)	1.571.947,63	1.095.373,37
Pagamentos de Restos a Pagar Não Processados	346.900,04	70.709,80
Pagamentos de Restos a Pagar Processados	56.001,32	197.756,34
Depósitos Restituíveis e Valores Vinculados	1.169.046,27	826.907,23
Outros Pagamentos Extraorçamentários	-	-
Saldo para o Exercício Seguinte (XI)	232.990,32	62.606,68
Caixa e Equivalentes de Caixa (exceto RPPS)	215.416,12	62.606,68
Caixa e Equivalentes de Caixa RPPS	-	-
Depósitos Restituíveis e Valores Vinculados	17.574,20	-
TOTAL (XII) = (VII+VIII+IX+X+XI)	19.113.935,41	8.696.612,76



BALANÇO GERAL 2024

BALANÇO PATRIMONIAL
11205 - FUNDAÇÃO DE CIENCIA, TECNOLOGIA E INOVACAO DE FORTALEZA

EXERCÍCIO: 2024

PERÍODO(MÊS): Dezembro

ATIVO	EXERCÍCIO ATUAL	EXERCÍCIO ANTERIOR
ATIVO CIRCULANTE	263.834,32	108.325,56
Caixa e Equivalentes de Caixa	232.990,32	62.606,68
Créditos a Curto Prazo	-	-
Investimentos e Aplicações Temporárias a CP	-	-
Estoques	30.844,00	45.718,88
Ativo Não Circulante Mantido para a Venda	-	-
VPD Pagas Antecipadamente	-	-
ATIVO NÃO CIRCULANTE	1.962.602,46	2.087.078,19
Realizável a Longo Prazo	-	-
Investimentos	-	-
Imobilizado	1.962.602,46	2.087.078,19
Intangível	-	-
Diferido	-	-
TOTAL DO ATIVO	2.226.436,78	2.195.403,75
PASSIVO E PATRIMÔNIO LÍQUIDO	EXERCÍCIO ATUAL	EXERCÍCIO ANTERIOR
PASSIVO CIRCULANTE	372.345,88	409.123,52
Obrigações Trabalhistas, Previdenciárias e Assistenciais a Pagar a Curto Prazo	354.771,68	362.625,03
Empréstimos e Financiamentos a Curto Prazo	-	-
Fornecedores e Contas a Pagar a Curto Prazo	-	32.012,31
Obrigações Fiscais a Curto Prazo	-	-
Obrigações de Repartição a Outros Entes	-	-
Provisões a Curto Prazo	-	-
Demais Obrigações a Curto Prazo	17.574,20	14.486,18
PASSIVO NÃO CIRCULANTE	-	-
Obrigações Trabalhistas, Previdenciárias e Assistenciais a Pagar a Longo Prazo	-	-
Empréstimos e Financiamentos a Longo Prazo	-	-
Fornecedores e Contas a Pagar a Longo Prazo	-	-
Obrigações Fiscais a Longo Prazo	-	-
Provisões a Longo Prazo	-	-
Demais Obrigações a Longo Prazo	-	-
Resultado Diferido	-	-
TOTAL DO PASSIVO	372.345,88	409.123,52
PATRIMÔNIO LÍQUIDO	EXERCÍCIO ATUAL	EXERCÍCIO ANTERIOR
Patrimônio Social/Capital Social	-	-
Adiantamento para Futuro Aumento de Capital	-	-
Reservas de Capital	-	-
Ajustes de Avaliação Patrimonial	-	-
Reservas de Lucros	-	-
Demais Reservas	-	-
Resultados Acumulados	1.854.090,90	1.786.280,23
Resultado do Exercício	67.810,67	220.508,96
Resultado de Exercícios Anteriores	1.786.280,23	1.408.587,67
Ajustes de Exercícios Anteriores	-	157.183,60
Outros Resultados	-	-
Ações/Cotas em Tesouraria	-	-
TOTAL DO PATRIMÔNIO LÍQUIDO	1.854.090,90	1.786.280,23
TOTAL DO PASSIVO E PATRIMÔNIO LÍQUIDO	2.226.436,78	2.195.403,75

QUADRO DOS ATIVOS E PASSIVOS FINANCEIROS E PERMANENTES (LEI 4.320/64)

EXERCÍCIO: 2024

PERÍODO(MÊS): Dezembro

ATIVO (I)	EXERCÍCIO ATUAL	EXERCÍCIO ANTERIOR
ATIVO FINANCEIRO	232.990,32	62.606,68
ATIVO PERMANENTE	1.993.446,46	2.132.797,07
TOTAL DO ATIVO	2.226.436,78	2.195.403,75
PASSIVO (II)	EXERCÍCIO ATUAL	EXERCÍCIO ANTERIOR
PASSIVO FINANCEIRO	2.520.675,27	542.164,73
PASSIVO PERMANENTE	315.857,18	328.940,86
TOTAL DO PASSIVO	2.836.532,45	871.105,59
SALDO PATRIMONIAL	610.095,67	1.324.298,16



BALANÇO GERAL 2024

BALANÇO PATRIMONIAL
11205 - FUNDAÇÃO DE CIÊNCIA, TECNOLOGIA E INOVAÇÃO DE FORTALEZA

QUADRO DAS CONTAS DE COMPENSAÇÃO (LEI 4.320/64)

EXERCÍCIO: 2024

PERÍODO(MÊS): Dezembro

ATOS POTENCIAIS ATIVOS	EXERCÍCIO ATUAL	EXERCÍCIO ANTERIOR
Garantias e Contragarantias Recebidas	-	-
Direitos Conveniados e Outros Instrumentos Congêneres	1.398.056,21	1.398.056,21
Direitos Contratuais	-	-
Outros Atos Potenciais Ativos	-	-
TOTAL DOS ATOS POTENCIAIS ATIVOS	1.398.056,21	1.398.056,21
ATOS POTENCIAIS PASSIVOS	EXERCÍCIO ATUAL	EXERCÍCIO ANTERIOR
Garantias e Contragarantias Concedidas	-	-
Obrigações Conveniadas e Outros Instrumentos Congêneres	-	-
Obrigações Contratuais	22.050.344,81	6.502.388,63
Outros Atos Potenciais Passivos	-	-
TOTAL DOS ATOS POTENCIAIS PASSIVOS	22.050.344,81	6.502.388,63

QUADRO DO SUPERÁVIT / DÉFICIT FINANCEIRO (LEI 4.320/64)

EXERCÍCIO: 2024

PERÍODO(MÊS): Dezembro

DESTINAÇÃO DE RECURSOS	EXERCÍCIO ATUAL	EXERCÍCIO ANTERIOR
Recursos Ordinários	-	480.179,76
Receitas de Impostos e de Transferência de Impostos - Educação	2.085.728,43	-
Transferências do FUNDEB 70%	-	-
Transferências do FUNDEB 30%	-	-
Transferência de Recursos do Fundo Nacional do Desenvolvimento da Educação - FNDE	-	-
Transferências de Convênios - Educação	-	-
Outros Recursos Destinados à Educação	-	-
Receitas de Impostos e de Transferência de Impostos - Saúde	-	-
Transferência de Recursos do Sistema Único de Saúde - SUS	-	-
Transferências de Convênios - Saúde	-	-
Outros Recursos Destinados à Saúde	-	-
Transferência de Recursos do Fundo Nacional de Assistência Social - FNAS	-	-
Transferências de Convênios - Assistência Social	-	-
Outros Recursos Destinados à Assistência Social	-	-
Recursos destinados ao RPPS - Plano Previdenciário	-	-
Recursos destinados ao RPPS - Plano Financeiro	-	-
Recursos Vinculados ao RPPS - Taxa de Administração	-	-
Transferências de Convênios e Instrumentos Congêneres (exceto Educação, Saúde e Assistência)	-	-
Outras Vinculações Decorrentes de Transferências	-	-
Recursos de Operações de Crédito	-	-
Recursos de Alienação de Bens/Ativos	817,69	621,71
Recursos Vinculados a Fundos (exceto Educação, Saúde, Assistência e Previdência)	-	-
Recursos Extraorçamentários	-	-
Outras Destinações Vinculadas de Recursos	174.500,00	-
Recursos da Contribuição de Intervenção no Domínio Econômico - CIDE	-	-
Recursos da Contribuição para o Custeio do Serviço de Iluminação Pública - COSIP	-	-
Recursos Vinculados ao Trânsito	-	-
Recursos Provenientes de Taxas, Contribuições e Preços Públicos	-	-
Recursos de Depósitos Judiciais - Lides das quais o Ente faz parte	-	-
Recursos de Depósitos Judiciais - Lides das quais o Ente não faz parte	-	-
Recursos de Emolumentos, Taxas e Custas	-	-
Recursos Vinculados ao Fundo de Combate e Erradicação da Pobreza	-	-
Outras Vinculações Legais	-	-
Outros Recursos Vinculados - Assistência à Saúde do Servidor (IPM Saúde)	-	-
Outros Recursos Vinculados - Fundo Especial da Câmara Municipal de Fortaleza (FECAMFOR)	-	-
Outros Recursos Vinculados - CAPACITAFOR	-	-
Outros Recursos Vinculados - Recursos referentes à Política de Resíduos Sólidos e Afins	-	-
Outros Recursos Vinculados - Recursos Estaduais da Lei Complementar 259/2021 para o programa Nossas	-	-
Recursos Destinados aos Direitos Humanos da Pessoa Idosa	-	-
Outros Recursos Vinculados - Outros Recursos Vinculados que não se Enquadram nas Especificações	174.500,00	-
Outros Recursos Vinculados - Recursos Destinados aos Direitos da Criança e do Adolescente	-	-
Outros Recursos Vinculados - Recursos Destinados ao Meio Ambiente - Fundo de Defesa do Meio Ambiente	-	-
Outros Recursos Vinculados - Recursos Destinados ao Meio Ambiente - Fundo Municipal de Desenvolvimento	-	-
Total	2.287.684,95	479.558,05



BALANÇO GERAL 2024

DEMONSTRAÇÃO DAS VARIAÇÕES PATRIMONIAIS
11205 - FUNDAÇÃO DE CIENCIA, TECNOLOGIA E INOVACAO DE FORTALEZA

EXERCÍCIO: 2024

PERÍODO (ATÉ MÊS): DEZEMBRO

A. QUADRO PRINCIPAL	NOTA	EXERCÍCIO ATUAL	EXERCÍCIO ANTERIOR
VARIAÇÕES PATRIMONIAIS AUMENTATIVAS (I)		15.513.875,03	7.289.407,69
IMPOSTOS, TAXAS E CONTRIBUIÇÕES DE MELHORIA	I	-	-
CONTRIBUIÇÕES	II	-	-
EXPLORAÇÃO E VENDA DE BENS, SERVIÇOS E DIREITOS	III	-	-
VARIAÇÕES PATRIMONIAIS AUMENTATIVAS FINANCEIRAS	IV	6.982,06	6.488,94
TRANSFERÊNCIAS E DELEGAÇÕES RECEBIDAS	V	15.370.903,31	7.281.041,44
VALORIZAÇÃO E GANHOS COM ATIVOS E DESINCORPORAÇÃO DE PASSIVOS	VI	135.989,66	1.877,31
OUTRAS VARIAÇÕES PATRIMONIAIS AUMENTATIVAS	VII	-	-
VARIAÇÕES PATRIMONIAIS DIMINUTIVAS (II)		15.446.064,36	7.068.898,73
PESSOAL E ENCARGOS	VIII	5.591.478,23	4.501.229,15
BENEFÍCIOS PREVIDENCIÁRIOS E ASSISTENCIAIS	IX	373,98	390,24
USO DE BENS, SERVIÇOS E CONSUMO DE CAPITAL FIXO	X	5.479.055,10	1.525.826,00
VARIAÇÕES PATRIMONIAIS DIMINUTIVAS FINANCEIRAS	XI	-	-
TRANSFERÊNCIAS E DELEGAÇÕES CONCEDIDAS	XII	3.194.448,36	1.036.383,34
DESVALORIZAÇÃO E PERDA DE ATIVOS E INCORPORAÇÃO DE PASSIVOS	XIII	16.641,22	5.070,00
TRIBUTÁRIAS	XIV	27.815,85	-
CUSTO DAS MERCADORIAS E DOS PRODUTOS VENDIDOS, E DOS SERVIÇOS PRESTADOS	XV	-	-
OUTRAS VARIAÇÕES PATRIMONIAIS DIMINUTIVAS	XVI	1.136.251,62	-
RESULTADO PATRIMONIAL DO PERÍODO (I-II)		67.810,67	220.508,96
B. QUADROS ANEXOS			
NOTA I - IMPOSTOS, TAXAS E CONTRIBUIÇÕES DE MELHORIA			
IMPOSTOS		-	-
TAXAS		-	-
CONTRIBUIÇÕES DE MELHORIA		-	-
IMPOSTOS, TAXAS E CONTRIBUIÇÕES DE MELHORIA		-	-
NOTA II - CONTRIBUIÇÕES			
CONTRIBUIÇÕES SOCIAIS		-	-
CONTRIBUIÇÕES DE INTERVENÇÃO NO DOMÍNIO ECONÔMICO		-	-
CONTRIBUIÇÃO DE ILUMINAÇÃO PÚBLICA		-	-
CONTRIBUIÇÕES DE INTERESSE DAS CATEGORIAS PROFISSIONAIS		-	-
CONTRIBUIÇÕES		-	-
NOTA III - EXPLORAÇÃO E VENDA DE BENS, SERVIÇOS E DIREITOS			
VENDAS DE MERCADORIAS		-	-
VENDAS DE PRODUTOS		-	-
EXPLORAÇÃO DE BENS, DIREITOS E PRESTAÇÃO DE SERVIÇOS		-	-
EXPLORAÇÃO E VENDA DE BENS, SERVIÇOS E DIREITOS		-	-
NOTA IV - VARIAÇÕES PATRIMONIAIS AUMENTATIVAS FINANCEIRAS			
JUROS E ENCARGOS DE EMPRÉSTIMOS E FINANCIAMENTOS CONCEDIDOS		-	-
JUROS E ENCARGOS DE MORA		-	-
VARIAÇÕES MONETÁRIAS E CAMBIAIS		-	-
DESCONTOS FINANCEIROS OBTIDOS		-	-
REMUNERAÇÃO DE DEPÓSITOS BANCÁRIOS E APLICAÇÕES FINANCEIRAS		6.982,06	6.488,94
OUTRAS VARIAÇÕES PATRIMONIAIS AUMENTATIVAS - FINANCEIRAS		-	-
VARIAÇÕES PATRIMONIAIS AUMENTATIVAS FINANCEIRAS		6.982,06	6.488,94
NOTA V - TRANSFERÊNCIAS E DELEGAÇÕES RECEBIDAS			
TRANSFERÊNCIAS INTRAGOVERNAMENTAIS		15.370.903,31	7.281.041,44
TRANSFERÊNCIAS INTERGOVERNAMENTAIS		-	-
TRANSFERÊNCIAS DAS INSTITUIÇÕES PRIVADAS		-	-
TRANSFERÊNCIAS DAS INSTITUIÇÕES MULTIGOVERNAMENTAIS		-	-
TRANSFERÊNCIAS DE CONSÓRCIOS PÚBLICOS		-	-
TRANSFERÊNCIAS DO EXTERIOR		-	-
EXECUÇÃO ORÇAMENTÁRIA DELEGADA DE ENTES		-	-
TRANSFERÊNCIAS DE PESSOAS FÍSICAS		-	-
OUTRAS TRANSFERÊNCIAS E DELEGAÇÕES RECEBIDAS		-	-
TRANSFERÊNCIAS E DELEGAÇÕES RECEBIDAS		15.370.903,31	7.281.041,44
NOTA VI - VALORIZAÇÃO E GANHOS COM ATIVOS E DESINCORPORAÇÃO DE PASSIVOS			
REAVALIAÇÃO DE ATIVOS		-	-
GANHOS COM ALIENAÇÃO		150,00	-
GANHOS COM INCORPORAÇÃO DE ATIVOS		1.590,52	1.877,31
DESINCORPORAÇÃO DE PASSIVOS		134.249,14	-
REVERSÃO DE REDUÇÃO A VALOR RECUPERÁVEL		-	-
VALORIZAÇÃO E GANHOS COM ATIVOS E DESINCORPORAÇÃO DE PASSIVOS		135.989,66	1.877,31



NOTA VII - OUTRAS VARIAÇÕES PATRIMONIAIS AUMENTATIVAS		
VPA A CLASSIFICAR	-	-
RESULTADO POSITIVO DE PARTICIPAÇÕES	-	-
SUBVENÇÕES ECONÔMICAS	-	-
REVERSÃO DE PROVISÕES E AJUSTES DE PERDAS	-	-
DIVERSAS VARIAÇÕES PATRIMONIAIS AUMENTATIVAS	-	-
OUTRAS VARIAÇÕES PATRIMONIAIS AUMENTATIVAS	-	-
NOTA VIII - PESSOAL E ENCARGOS		
REMUNERAÇÃO A PESSOAL	4.085.404,22	3.293.678,47
ENCARGOS PATRONAIS	871.205,95	781.027,13
BENEFÍCIOS A PESSOAL	79.333,80	54.736,00
OUTRAS VARIAÇÕES PATRIMONIAIS DIMINUTIVAS - PESSOAL E ENCARGOS	555.534,26	371.787,55
PESSOAL E ENCARGOS	5.591.478,23	4.501.229,15
NOTA IX - BENEFÍCIOS PREVIDENCIÁRIOS E ASSISTENCIAIS		
APOSENTADORIA E REFORMAS	-	-
PENSÕES	-	-
BENEFÍCIOS DE PRESTAÇÃO CONTINUADA	-	-
BENEFÍCIOS EVENTUAIS	-	-
POLÍTICAS PÚBLICAS DE TRANSFERÊNCIA DE RENDA	-	-
OUTROS BENEFÍCIOS PREVIDENCIÁRIOS E ASSISTENCIAIS	373,98	390,24
BENEFÍCIOS PREVIDENCIÁRIOS E ASSISTENCIAIS	373,98	390,24
NOTA X - USO DE BENS, SERVIÇOS E CONSUMO DE CAPITAL FIXO		
USO DE MATERIAL DE CONSUMO	34.312,09	46.575,44
SERVIÇOS	5.331.301,76	1.331.411,08
DEPRECIÇÃO, AMORTIZAÇÃO E EXAUSTÃO	113.441,25	147.839,48
USO DE BENS, SERVIÇOS E CONSUMO DE CAPITAL FIXO	5.479.055,10	1.525.826,00
NOTA XI - VARIAÇÕES PATRIMONIAIS DIMINUTIVAS FINANCEIRAS		
JUROS E ENCARGOS DE EMPRÉSTIMOS E FINANCIAMENTOS OBTIDOS	-	-
JUROS E ENCARGOS DE MORA	-	-
VARIAÇÕES MONETÁRIAS E CAMBIAS	-	-
DESCONTOS FINANCEIROS CONCEDIDOS	-	-
OUTRAS VARIAÇÕES PATRIMONIAIS DIMINUTIVAS - FINANCEIRAS	-	-
VARIAÇÕES PATRIMONIAIS DIMINUTIVAS FINANCEIRAS	-	-
NOTA XII - TRANSFERÊNCIAS E DELEGAÇÕES CONCEDIDAS		
TRANSFERÊNCIAS INTRAGOVERNAMENTAIS	20.414,35	6.383,34
TRANSFERÊNCIAS INTERGOVERNAMENTAIS	-	-
TRANSFERÊNCIAS A INSTITUIÇÕES PRIVADAS	3.174.034,01	1.030.000,00
TRANSFERÊNCIAS A INSTITUIÇÕES MULTIGOVERNAMENTAIS	-	-
TRANSFERÊNCIAS A CONSÓRCIOS PÚBLICOS	-	-
TRANSFERÊNCIAS AO EXTERIOR	-	-
EXECUÇÃO ORÇAMENTÁRIA DELEGADA A ENTES	-	-
OUTRAS TRANSFERÊNCIAS E DELEGAÇÕES CONCEDIDAS	-	-
TRANSFERÊNCIAS E DELEGAÇÕES CONCEDIDAS	3.194.448,36	1.036.383,34
NOTA XIII - DESVALORIZAÇÃO E PERDA DE ATIVOS E INCORPORAÇÃO DE PASSIVOS		
REDUÇÃO A VALOR RECUPERÁVEL E AJUSTE PARA PERDAS	-	-
PERDAS COM ALIENAÇÃO	-	-
PERDAS INVOLUNTÁRIAS	-	-
INCORPORAÇÃO DE PASSIVOS	-	-
DESINCORPORAÇÃO DE ATIVOS	16.641,22	5.070,00
DESVALORIZAÇÃO E PERDA DE ATIVOS E INCORPORAÇÃO DE PASSIVOS	16.641,22	5.070,00
NOTA XIV - TRIBUTÁRIAS		
IMPOSTOS, TAXAS E CONTRIBUIÇÕES DE MELHORIA	-	-
CONTRIBUIÇÕES	27.815,85	-
TRIBUTÁRIAS	27.815,85	-
NOTA XV - CUSTO DAS MERCADORIAS E PRODUTOS VENDIDOS, E DOS SERVIÇOS PRESTADOS		
CUSTOS DAS MERCADORIAS VENDIDAS	-	-
CUSTOS DOS PRODUTOS VENDIDOS	-	-
CUSTOS DOS SERVIÇOS PRESTADOS	-	-
CUSTO DAS MERCADORIAS E PRODUTOS VENDIDOS, E DOS SERVIÇOS PRESTADOS	-	-
NOTA XVI - OUTRAS VARIAÇÕES PATRIMONIAIS DIMINUTIVAS		
PREMIAÇÕES	-	-
RESULTADO NEGATIVO DE PARTICIPAÇÕES	-	-
INCENTIVOS	1.134.800,00	-
SUBVENÇÕES ECONÔMICAS	-	-
PARTICIPAÇÕES E CONTRIBUIÇÕES	-	-
CONSTITUIÇÃO DE PROVISÕES	-	-
DIVERSAS VARIAÇÕES PATRIMONIAIS DIMINUTIVAS	1.451,62	-
OUTRAS VARIAÇÕES PATRIMONIAIS DIMINUTIVAS	1.136.251,62	-



BALANÇO GERAL 2024

PREFEITURA MUNICIPAL DE FORTALEZA
11205 - FUNDAÇÃO DE CIÊNCIA, TECNOLOGIA E INOVAÇÃO DE FORTALEZA
DEMONSTRATIVO DA DÍVIDA FUNDADA

EXERCÍCIO: 2024

ANEXO 16

DÍVIDA FUNDADA INTERNA										
CREDOR	CÓD. CONTRATO	DATA ASSINATURA	VALOR CONTRATADO	SALDO EXERCÍCIO ANTERIOR	REAJUSTE / REPARCELAMENTOS E VARIÁÇÕES MONETÁRIAS	LIBERAÇÃO	AMORTIZAÇÃO	JUROS	OUTROS ENCARGOS	SALDO EXERCÍCIO SEGUINTE
DÍVIDA FUNDADA EXTERNA										
CREDOR	CÓD. CONTRATO	DATA ASSINATURA	VALOR CONTRATADO	SALDO EXERCÍCIO ANTERIOR	REAJUSTE / REPARCELAMENTOS E VARIÁÇÕES MONETÁRIAS	LIBERAÇÃO	AMORTIZAÇÃO	JUROS	OUTROS ENCARGOS	SALDO EXERCÍCIO SEGUINTE
PRECATÓRIOS										
CREDOR	CÓD. CONTRATO	DATA ASSINATURA	VALOR CONTRATADO	SALDO EXERCÍCIO ANTERIOR	REAJUSTE / REPARCELAMENTOS E VARIÁÇÕES MONETÁRIAS	LIBERAÇÃO	AMORTIZAÇÃO	JUROS	OUTROS ENCARGOS	SALDO EXERCÍCIO SEGUINTE
DEMAIS DÍVIDAS CONTRATUAIS										
CREDOR	CÓD. CONTRATO	DATA ASSINATURA	VALOR CONTRATADO	SALDO EXERCÍCIO ANTERIOR	REAJUSTE / REPARCELAMENTOS E VARIÁÇÕES MONETÁRIAS	LIBERAÇÃO	AMORTIZAÇÃO	JUROS	OUTROS ENCARGOS	SALDO EXERCÍCIO SEGUINTE
TOTAL GERAL DA DÍVIDA CONSOLIDADA				SALDO EXERCÍCIO ANTERIOR	REAJUSTE / REPARCELAMENTOS E VARIÁÇÕES MONETÁRIAS	LIBERAÇÃO	AMORTIZAÇÃO	JUROS	OUTROS ENCARGOS	SALDO EXERCÍCIO SEGUINTE

SEM MOVIMENTO



BALANÇO GERAL 2024

DEMONSTRATIVO DA DÍVIDA FLUTUANTE - ANEXO 17 DA LEI 4.320
PREFEITURA MUNICIPAL DE FORTALEZA
11205 - FUNDAÇÃO DE CIÊNCIA, TECNOLOGIA E INOVAÇÃO DE FORTALEZA

EXERCÍCIO: 2024 PERÍODO(ATE MÊS): DEZEMBRO

DESCRIÇÃO	SALDO ANTERIOR	MOVIMENTAÇÃO DO EXERCÍCIO			SALDO PARA O EXERCÍCIO SEGUINTE
		INSCRIÇÃO / REC. EXTRA ORÇAMENTÁRIA	BAIXA / DESPESA EXTRA ORÇAMENTÁRIA	PRESCRIÇÃO / CANCELAMENTO	
RESTOS A PAGAR	527.678,55	2.503.101,07	402.901,36	124.777,19	2.503.101,07
DEPÓSITOS E CAUÇÕES	103,50	75,44	-	-	178,94
CONSIGNAÇÕES	14.382,68	1.172.058,85	1.169.046,27	-	17.395,26
INSS	14.382,68	219.148,58	216.136,00	-	17.395,26
ISS	-	1.907,50	1.907,50	-	-
IRRF	-	754.753,74	754.753,74	-	-
IPM	-	194.809,03	194.809,03	-	-
OUTRAS CONSIGNAÇÕES	-	1.440,00	1.440,00	-	-
ENCARGOS SOCIAIS - OUTRAS ENTIDADES	-	-	-	-	-
INDENIZAÇÕES E RESTITUIÇÕES	-	-	-	-	-
IMPOSTOS E CONTRIBUIÇÕES DIVERSOS	-	-	-	-	-
ICMS	-	-	-	-	-
OUTROS TRIBUTOS ESTADUAIS E MUNICIPAIS	-	-	-	-	-
PENSÃO ALIMENTÍCIA	-	-	-	-	-
PLANOS DE PREVIDÊNCIA E ASSISTÊNCIA MÉDICA	-	-	-	-	-
ASSISTÊNCIA À SAÚDE - ADMINISTRAÇÃO PRÓPRIA	-	-	-	-	-
RETENÇÕES - ENTIDADES REPRESENTATIVAS DE	-	-	-	-	-
RETENÇÕES - PLANOS DE SEGUROS	-	-	-	-	-
RETENÇÕES - EMPRÉSTIMOS E FINANCIAMENTOS	-	-	-	-	-
RETENÇÕES RELATIVA A VALE TRANSPORTE	-	-	-	-	-
RETENÇÕES RELATIVA A VALE ALIMENTAÇÃO	-	-	-	-	-
TOTAL	542.164,73	3.675.235,36	1.571.947,63	124.777,19	2.520.675,27



BALANÇO GERAL 2024

DEMONSTRAÇÃO DO FLUXO DE CAIXA
11205 - FUNDAÇÃO DE CIENCIA, TECNOLOGIA E INOVAÇÃO DE FORTALEZA

EXERCÍCIO: 2024

PERÍODO(ATÉ MÊS): DEZEMBRO

A. QUADRO PRINCIPAL	EXERCÍCIO ATUAL	EXERCÍCIO ANTERIOR
FLUXOS DE CAIXA DAS ATIVIDADES OPERACIONAIS (I)	174.745,96	175.017,20
INGRESSOS	16.548.077,66	8.104.554,73
Impostos, Taxas e Contribuições de Melhoria	-	-
Receita de Contribuições	-	-
Receita Patrimonial	-	-
Receita Agropecuária	-	-
Receita Industrial	-	-
Receita de Serviços	-	-
Remuneração das Disponibilidades	6.982,06	6.488,94
Transferências Recebidas	-	-
Outras Receitas/Ingressos Operacionais	16.541.095,60	8.098.065,79
Outras Receitas Derivadas e Originárias	-	-
Depósitos Terceiros Passivos - Recebidos	75,44	-
Recebimentos de Consignações	1.172.058,85	826.050,80
Transferências Financeiras Recebidas	15.368.961,31	7.272.014,99
Outros Recebimentos Extraorçamentários	-	-
DESEMBOLSOS	16.373.331,70	7.929.537,53
Pessoal e Demais Despesas	11.617.356,15	5.597.044,86
Juros e Encargos da Dívida	-	-
Transferências Concedidas	3.567.362,51	1.505.585,44
Outros Desembolsos Operacionais	1.188.613,04	826.907,23
Depósitos Terceiros Passivos - Devolução	-	-
Pagamentos de Consignações	1.169.046,27	826.907,23
Transferências Financeiras Concedidas	19.566,77	-
Outros Pagamentos Extra Orçamentários	-	-
FLUXOS DE CAIXA DAS ATIVIDADES DE INVESTIMENTO (II)	(4.362,32)	(176.790,00)
INGRESSOS	150,00	-
Alienações de Bens	150,00	-
Amortização de Empréstimos e Financiamentos Concedidos	-	-
Outros Ingressos de Investimentos	-	-
DESEMBOLSOS	4.512,32	176.790,00
Aquisição de Ativo não Circulante	4.512,32	176.790,00
Concessão de Empréstimos e Financiamentos	-	-
Outros Desembolsos de Investimentos	-	-
FLUXOS DE CAIXA DAS ATIVIDADES DE FINANCIAMENTO (III)	-	-
INGRESSOS	-	-
Operações de Crédito	-	-
Integralização do Capital Social de Empresas Dependentes	-	-
Outros Ingressos de Financiamentos	-	-
DESEMBOLSOS	-	-
Amortização/Refinanciamento da Dívida	-	-
Outros desembolsos de financiamento	-	-
GERAÇÃO LÍQUIDA DE CAIXA E EQUIVALENTE DE CAIXA (I+II+III)	170.383,64	(1.772,80)
CAIXA E EQUIVALENTE DE CAIXA INICIAL	62.606,68	64.379,48
CAIXA E EQUIVALENTE DE CAIXA FINAL	232.990,32	62.606,68



DEMONSTRAÇÃO DO FLUXO DE CAIXA
11205 - FUNDACAO DE CIENCIA, TECNOLOGIA E INOVACAO DE FORTALEZA

B. QUADRO DE TRANSFERÊNCIAS RECEBIDAS E CONCEDIDAS	EXERCÍCIO ATUAL	EXERCÍCIO ANTERIOR
Intergovernamentais	-	-
da União	-	-
de Estados e Distrito Federal	-	-
de Municípios	-	-
Intragovernamentais	-	-
Outras Transferências Recebidas	-	-
Total das Transferências Recebidas	-	-
Intergovernamentais	-	-
a União	-	-
a Estados e ao Distrito Federal	-	-
a Municípios	-	-
a Consórcios Públicos	-	-
Intragovernamentais	393.328,50	360.585,44
Outras Transferências Concedidas	3.174.034,01	1.145.000,00
Total das Transferências Concedidas	3.567.362,51	1.505.585,44
C. QUADRO DE DESEMBOLSOS DE PESSOAL E DEMAIS DESPESAS POR FUNÇÃO	EXERCÍCIO ATUAL	EXERCÍCIO ANTERIOR
Legislativa	-	-
Judiciária	-	-
Essencial à Justiça	-	-
Administração	-	-
Defesa Nacional	-	-
Segurança Pública	-	-
Relações Exteriores	-	-
Assistência Social	-	-
Previdência Social	-	-
Saúde	-	-
Trabalho	-	-
Educação	4.133.798,30	-
Cultura	-	-
Direitos da Cidadania	-	-
Urbanismo	-	-
Habitação	-	-
Saneamento	-	-
Gestão Ambiental	-	-
Ciência e Tecnologia	7.483.557,85	5.597.044,86
Agricultura	-	-
Organização Agrária	-	-
Indústria	-	-
Comércio e Serviços	-	-
Comunicações	-	-
Energia	-	-
Transporte	-	-
Desporto e Lazer	-	-
Encargos Especiais	-	-
Total dos Desembolsos de Pessoal e Demais Despesas por Função	11.617.356,15	5.597.044,86
D. QUADRO DE JUROS E ENCARGOS DA DÍVIDA	EXERCÍCIO ATUAL	EXERCÍCIO ANTERIOR
Juros e Correção Monetária da Dívida Interna	-	-
Juros e Correção Monetária da Dívida Externa	-	-
Outros Encargos da Dívida	-	-
Total dos Juros e Encargos da Dívida	-	-

AGÊNCIA DE DESENVOLVIMENTO DA
ECONOMIA DO MAR DE FORTALEZA
(11206 - ADEMFOR)



BALANÇO GERAL 2024

DEMONSTRATIVO DA RECEITA E DESPESA SEGUNDO AS CATEGORIAS ECONÔMICAS - ANEXO 01 DA LEI 4.320/64
11206 - AGENCIA DE DESENVOLVIMENTO DA ECONOMIA DO MAR DE FORTALEZA

EXERCÍCIO: 2024 PERÍODO(ATÉ MÊS): DEZEMBRO

RECEITAS		DESPESAS	
RECEITAS CORRENTES	-	DESPESAS CORRENTES	1.739.772,15
Impostos, Taxas, Contribuições de Melhoria	-	Pessoal e Encargos Sociais	1.582.996,63
Receita de Contribuições	-	Juros e Encargos da Dívida	-
Receita Patrimonial	-	Outras Despesas Correntes	156.775,52
Receita Agropecuária	-		
Receita Industrial	-		
Receita de Serviços	-		
Transferências Correntes	-		
Outras Receitas Correntes	-		
Dedução para Formação do FUNDEB	-		
SUPERÁVIT CORRENTE	-	DÉFICIT CORRENTE	1.739.772,15
RECEITAS DE CAPITAL	-	DESPESAS DE CAPITAL	-
Operações de Crédito	-	Investimento	-
Alienação de Bens	-	Inversões Financeira	-
Amortizações de Empréstimos	-	Amortização da Dívida	-
Transferências de Capital	-		
Outras Receitas de Capital	-		
REPASSE RECEBIDO	1.709.985,59	REPASSE CONCEDIDO	-
TOTAL DA RECEITA	1.709.985,59	TOTAL DA DESPESA	1.739.772,15
DÉFICIT	29.786,56	SUPERÁVIT	-
TOTAL	1.739.772,15	TOTAL	1.739.772,15

RESUMO

RECEITAS		DESPESAS	
RECEITAS CORRENTES	-	DESPESAS CORRENTES	1.739.772,15
RECEITAS DE CAPITAL	-	DESPESAS DE CAPITAL	-
REPASSE RECEBIDO	1.709.985,59	REPASSE CONCEDIDO	-
DÉFICIT	29.786,56	SUPERÁVIT	-
TOTAL	1.739.772,15	TOTAL	1.739.772,15



11206 - AGENCIA DE DESENVOLVIMENTO DA ECONOMIA DO MAR DE FORTALEZA

NATUREZA DA DESPESA

CÓDIGO	ESPECIFICAÇÃO	ELEMENTO	MODALIDADE	CATEGORIA / GRUPO
3.0.00.00	DESPESAS CORRENTES			1.739.772,15
3.1.00.00	PESSOAL E ENCARGOS SOCIAIS			1.582.996,63
3.1.90.00	APLICACOES DIRETAS		1.537.604,35	
3.1.90.07	CONTRIBUICAO A ENTIDADES FECHADAS DE PREVIDENCIA			
3.1.90.11	VENCIMENTOS E VANTAGENS FIXAS - PESSOAL CIVIL	1.347.823,21		
3.1.90.13	CONTRIBUICOES PATRONAIS	189.781,14		
3.1.90.16	OUTRAS DESPESAS VARIAVEIS - PESSOAL CIVIL			
3.1.90.94	INDENIZACOES RESTITUICOES TRABALHISTAS			
3.1.90.96	RESSARCIMENTO DESPESAS DE PESSOAL REQUISITADO			
3.1.91.00	APLICACOES DIRETAS DECORRENTES DE OPERACOES INTRA-ORCAMENTARIAS		45.392,28	
3.1.91.13	CONTRIBUICOES PATRONAIS	45.392,28		
3.3.00.00	OUTRAS DESPESAS CORRENTES			156.775,52
3.3.50.00	TRANSFERENCIAS DE INSTITUICOES PRIVADAS			
3.3.50.41	CONTRIBUICOES			
3.3.50.43	SUBVENCOES SOCIAIS			
3.3.67.00	EXECUCAO DE CONTRATO DE PARCERIA PUBLICO-PRIVADA - PPP			
3.3.67.83	DESPESAS DECORRENTES DE CONTRATO DE PARCERIA PUBLICO-PRIVADA - PPP, EXCETO SUBVENCOES ECONOMICAS, APORTE E FUNDO GARANTIDOR			
3.3.90.00	APLICACOES DIRETAS		156.775,52	
3.3.90.08	OUTROS BENEFICIOS ASSISTENCIAIS			
3.3.90.14	DIARIAS - CIVIL	19.075,00		
3.3.90.30	MATERIAL DE CONSUMO			
3.3.90.31	PREMIACOES CULTURAIS, ARTISTICAS, CIENTIFICAS, DESPORTIVAS E OUTRAS			
3.3.90.32	MATERIAL DE DISTRIBUICAO GRATUITA			
3.3.90.35	SERVICOS DE CONSULTORIA			
3.3.90.36	OUTROS SERVICOS DE TERCEIROS - PESSOA FISICA			
3.3.90.37	LOCACAO DE MAO-DE-OBRA			
3.3.90.39	OUTROS SERVICOS DE TERCEIROS - PESSOA JURIDICA	115.606,72		
3.3.90.40	SERVICOS DE TECNOLOGIA DA INFORMACAO E COMUNICACAO - PESSOA JURIDICA			
3.3.90.46	AUXILIO-ALIMENTACAO	22.093,80		
3.3.90.47	OBRIGACOES TRIBUTARIAS CONTRIBUTIVAS			
3.3.90.48	OUTROS AUXILIOS FINANCEIROS A PESSOAS FISICAS			
3.3.90.92	DESPESAS DE EXERCICIOS ANTERIORES			
3.3.90.93	INDENIZACOES E RESTITUICOES			
4.0.00.00	DESPESAS DE CAPITAL			
4.4.00.00	INVESTIMENTOS			
4.4.90.00	APLICACOES DIRETAS			
4.4.90.30	MATERIAL DE CONSUMO			
4.4.90.39	OUTROS SERVICOS DE TERCEIROS - PESSOA JURIDICA			
4.4.90.40	SERVICOS DE TECNOLOGIA DA INFORMACAO E COMUNICACAO - PESSOA JURIDICA			
4.4.90.52	EQUIPAMENTOS E MATERIAL PERMANENTE			
4.4.90.92	DESPESAS DE EXERCICIOS ANTERIORES			
4.5.00.00	INVERSOES FINANCEIRAS			
4.5.67.00	EXECUCAO DE CONTRATO DE PARCERIA PUBLICO-PRIVADA - PPP			
4.5.67.82	APORTE DE RECURSOS PELO PARCEIRO PUBLICO EM FAVOR DO PARCEIRO PRIVADO DECORRENTE DE CONTRATO DE PARCERIA PUBLICO-PRIVADA - PPP			
TOTAL				1.739.772,15

BALANÇO GERAL 2024

PREFEITURA MUNICIPAL DE FORTALEZA
RECEITA SEGUNDO AS CATEGORIAS ECONÔMICAS - ANEXO 2 DA LEI 4.320/64
11206 - AGENCIA DE DESENVOLVIMENTO DA ECONOMIA DO MAR DE FORTALEZA

Exercício 2024

Cód. Receita	Desc. Receita	Desdobramento	Origem	Categoria Econômica
--------------	---------------	---------------	--------	---------------------

SEM MOVIMENTO

TOTAL



11206 - AGENCIA DE DESENVOLVIMENTO DA ECONOMIA DO MAR DE FORTALEZA

PROGRAMA DE TRABALHO

CODIGO	ESPECIFICACAO	OPERACAO ESPECIAL	PROJETO	ATIVIDADE	TOTAL
04.000.0000.0000.0000	ADMINISTRACAO			1.739.772,15	1.739.772,15
04.122.0000.0000.0000	ADMINISTRACAO GERAL			1.739.772,15	1.739.772,15
04.122.0001.0000.0000	GESTAO E MANUTENCAO			1.739.772,15	1.739.772,15
04.122.0001.1796.0000	AQUISICAO DE EQUIPAMENTOS, MOBILIARIOS E VEICULOS				
04.122.0001.1796.0048	AQUISICAO DE EQUIPAMENTOS, MOBILIARIOS E VEICULOS				
04.122.0001.2016.0000	MANUTENCAO E FUNCIONAMENTO ADMINISTRATIVO			156.775,52	156.775,52
04.122.0001.2016.0051	MANUTENCAO E FUNCIONAMENTO ADMINISTRATIVO			156.775,52	156.775,52
04.122.0001.2195.0000	REMUNERACAO DE PESSOAL ATIVO DO MUNICIPIO E ENCARGOS SOCIAIS			1.582.996,63	1.582.996,63
04.122.0001.2195.0048	REMUNERACAO DE PESSOAL ATIVO DO MUNICIPIO E ENCARGOS SOCIAIS			1.582.996,63	1.582.996,63
04.126.0000.0000.0000	TECNOLOGIA DA INFORMACAO				
04.126.0001.0000.0000	GESTAO E MANUTENCAO				
04.126.0001.1005.0000	AQUISICAO E IMPLANTACAO DE PRODUTOS E SERVICOS DE TI				
04.126.0001.1005.0042	AQUISICAO E IMPLANTACAO DE PRODUTOS E SERVICOS DE TI				
11.000.0000.0000.0000	TRABALHO				
11.333.0000.0000.0000	EMPREGABILIDADE				
11.333.0027.0000.0000	ATRACAO DE INVESTIMENTOS E PROJETOS ESTRUTURANTES				
11.333.0027.1040.0000	ATRACAO DE INVESTIMENTO				
11.333.0027.1040.0002	ATRACAO DE INVESTIMENTOS				
11.333.0027.1394.0000	PROMOCAO E FORTALECIMENTO DA CAPACITACAO TECNICA				
11.333.0027.1394.0003	PROMOCAO E FORTALECIMENTO DA CAPACITACAO TECNICA				
23.000.0000.0000.0000	COMERCIO E SERVICOS				
23.122.0000.0000.0000	ADMINISTRACAO GERAL				
23.122.0027.0000.0000	ATRACAO DE INVESTIMENTOS E PROJETOS ESTRUTURANTES				
23.122.0027.1068.0000	DESENVOLVIMENTO DE PROJETOS EM PARCERIA PUBLICO - PRIVADA				
23.122.0027.1068.0002	DESENVOLVIMENTO DE PROJETOS EM PARCERIA PUBLICO - PRIVADA				
TOTAL				1.739.772,15	1.739.772,15

11206 - AGENCIA DE DESENVOLVIMENTO DA ECONOMIA DO MAR DE FORTALEZA

PROGRAMA DE TRABALHO

CODIGO	ESPECIFICACAO	OPERACAO ESPECIAL	PROJETO	ATIVIDADE	TOTAL
04.000.0000.0000.0000	ADMINISTRACAO			1.739.772,15	1.739.772,15
04.122.0000.0000.0000	ADMINISTRACAO GERAL			1.739.772,15	1.739.772,15
04.122.0001.0000.0000	GESTAO E MANUTENCAO			1.739.772,15	1.739.772,15
04.122.0001.1796.0000	AQUISICAO DE EQUIPAMENTOS, MOBILIARIOS E VEICULOS				
04.122.0001.1796.0048	AQUISICAO DE EQUIPAMENTOS, MOBILIARIOS E VEICULOS				
04.122.0001.2016.0000	MANUTENCAO E FUNCIONAMENTO ADMINISTRATIVO			156.775,52	156.775,52
04.122.0001.2016.0051	MANUTENCAO E FUNCIONAMENTO ADMINISTRATIVO			156.775,52	156.775,52
04.122.0001.2195.0000	REMUNERACAO DE PESSOAL ATIVO DO MUNICIPIO E ENCARGOS SOCIAIS			1.582.996,63	1.582.996,63
04.122.0001.2195.0048	REMUNERACAO DE PESSOAL ATIVO DO MUNICIPIO E ENCARGOS SOCIAIS			1.582.996,63	1.582.996,63
04.126.0000.0000.0000	TECNOLOGIA DA INFORMACAO				
04.126.0001.0000.0000	GESTAO E MANUTENCAO				
04.126.0001.1005.0000	AQUISICAO E IMPLANTACAO DE PRODUTOS E SERVICOS DE TI				
04.126.0001.1005.0042	AQUISICAO E IMPLANTACAO DE PRODUTOS E SERVICOS DE TI				
11.000.0000.0000.0000	TRABALHO				
11.333.0000.0000.0000	EMPREGABILIDADE				
11.333.0027.0000.0000	ATRACAO DE INVESTIMENTOS E PROJETOS ESTRUTURANTES				
11.333.0027.1040.0000	ATRACAO DE INVESTIMENTO				
11.333.0027.1040.0002	ATRACAO DE INVESTIMENTOS				
11.333.0027.1394.0000	PROMOCAO E FORTALECIMENTO DA CAPACITACAO TECNICA				
11.333.0027.1394.0003	PROMOCAO E FORTALECIMENTO DA CAPACITACAO TECNICA				
23.000.0000.0000.0000	COMERCIO E SERVICOS				
23.122.0000.0000.0000	ADMINISTRACAO GERAL				
23.122.0027.0000.0000	ATRACAO DE INVESTIMENTOS E PROJETOS ESTRUTURANTES				
23.122.0027.1068.0000	DESENVOLVIMENTO DE PROJETOS EM PARCERIA PUBLICO - PRIVADA				
23.122.0027.1068.0002	DESENVOLVIMENTO DE PROJETOS EM PARCERIA PUBLICO - PRIVADA				
TOTAL				1.739.772,15	1.739.772,15

BALANÇO GERAL 2024

PREFEITURA MUNICIPAL DE FORTALEZA
ORÇAMENTO GERAL

EXERCÍCIO DE 2024

ANEXO 8

11206 - AGENCIA DE DESENVOLVIMENTO DA ECONOMIA DO MAR DE FORTALEZA

PROGRAMA DE TRABALHO

CÓDIGO	ESPECIFICAÇÃO	PROGRAMA DE TRABALHO		TOTAL
		ORDINÁRIO	VINCULADO	
04.000.0000.0000.0000	ADMINISTRACAO	1.739.772,15		1.739.772,15
04.122.0000.0000.0000	ADMINISTRACAO GERAL	1.739.772,15		1.739.772,15
04.122.0001.0000.0000	GESTAO E MANUTENCAO	1.739.772,15		1.739.772,15
04.122.0001.1796.0000	AQUISICAO DE EQUIPAMENTOS, MOBILIARIOS E VEICULOS			
04.122.0001.1796.0048	AQUISICAO DE EQUIPAMENTOS, MOBILIARIOS E VEICULOS			
04.122.0001.2016.0000	MANUTENCAO E FUNCIONAMENTO ADMINISTRATIVO	156.775,52		156.775,52
04.122.0001.2016.0051	MANUTENCAO E FUNCIONAMENTO ADMINISTRATIVO	156.775,52		156.775,52
04.122.0001.2195.0000	REMUNERACAO DE PESSOAL ATIVO DO MUNICIPIO E ENCARGOS SOCIAIS	1.582.996,63		1.582.996,63
04.122.0001.2195.0048	REMUNERACAO DE PESSOAL ATIVO DO MUNICIPIO E ENCARGOS SOCIAIS	1.582.996,63		1.582.996,63
04.126.0000.0000.0000	TECNOLOGIA DA INFORMACAO			
04.126.0001.0000.0000	GESTAO E MANUTENCAO			
04.126.0001.1005.0000	AQUISICAO E IMPLANTACAO DE PRODUTOS E SERVICOS DE TI			
04.126.0001.1005.0042	AQUISICAO E IMPLANTACAO DE PRODUTOS E SERVICOS DE TI			
11.000.0000.0000.0000	TRABALHO			
11.333.0000.0000.0000	EMPREGABILIDADE			
11.333.0027.0000.0000	ATRACAO DE INVESTIMENTOS E PROJETOS ESTRUTURANTES			
11.333.0027.1040.0000	ATRACAO DE INVESTIMENTO			
11.333.0027.1040.0002	ATRACAO DE INVESTIMENTOS			
11.333.0027.1394.0000	PROMOCAO E FORTALECIMENTO DA CAPACITACAO TECNICA			
11.333.0027.1394.0003	PROMOCAO E FORTALECIMENTO DA CAPACITACAO TECNICA			
23.000.0000.0000.0000	COMERCIO E SERVICOS			
23.122.0000.0000.0000	ADMINISTRACAO GERAL			
23.122.0027.0000.0000	ATRACAO DE INVESTIMENTOS E PROJETOS ESTRUTURANTES			
23.122.0027.1068.0000	DESENVOLVIMENTO DE PROJETOS EM PARCERIA PUBLICO - PRIVADA			
23.122.0027.1068.0002	DESENVOLVIMENTO DE PROJETOS EM PARCERIA PUBLICO - PRIVADA			
	TOTAL	1.739.772,15		1.739.772,15



PREFEITURA MUNICIPAL DE FORTALEZA

11206 - AGENCIA DE DESENVOLVIMENTO DA ECONOMIA DO MAR DE FORTALEZA

EXERCÍCIO DE 2024

ANEXO 9

ORÇAMENTO GERAL

DEMONSTRATIVO DAS DESPESAS POR ÓRGÃO E FUNÇÃO

	LEGISLATIVA	JUDICIARIA	ESSENCIAL A JUSTICA	ADMINISTRACAO
AGENCIA DE DESENVOLVIMENTO DA ECONOMIA DO MAR DE FORTALEZA	-	-	-	1.739.772,15
	SEGURANCA PUBLICA	ASSISTENCIA SOCIAL	PREVIDENCIA SOCIAL	SAUDE
AGENCIA DE DESENVOLVIMENTO DA ECONOMIA DO MAR DE FORTALEZA	-	-	-	-
	TRABALHO	EDUCACAO	CULTURA	DIREITOS DA CIDADANIA
AGENCIA DE DESENVOLVIMENTO DA ECONOMIA DO MAR DE FORTALEZA	-	-	-	-
	URBANISMO	HABITACAO	SANEAMENTO	GESTAO AMBIENTAL
AGENCIA DE DESENVOLVIMENTO DA ECONOMIA DO MAR DE FORTALEZA	-	-	-	-
	CIENCIA E TECNOLOGIA	COMERCIO E SERVICOS	COMUNICACOES	ENERGIA
AGENCIA DE DESENVOLVIMENTO DA ECONOMIA DO MAR DE FORTALEZA	-	-	-	-
	TRANSPORTE	DESPORTO E LAZER	ENCARGOS ESPECIAIS	RESERVA DE CONTINGENCIA
AGENCIA DE DESENVOLVIMENTO DA ECONOMIA DO MAR DE FORTALEZA	-	-	-	-
TOTAL				1.739.772,15



BALANÇO GERAL 2024

PREFEITURA MUNICIPAL DE FORTALEZA
 DEMONSTRATIVO DA RECEITA ORÇADA COM A ARRECADADA - ANEXO 10 DA LEI 4.320/64
 11206 - AGENCIA DE DESENVOLVIMENTO DA ECONOMIA DO MAR DE FORTALEZA

Exercício 2024

Codigo da Receita	Descrição da Receita	Previsão	Arrecadado	Diferença	
				Para Mais	Para Menos

SEM MOVIMENTO

Total					
-------	--	--	--	--	--



BALANÇO GERAL 2024

PREFEITURA MUNICIPAL DE FORTALEZA
 ORÇAMENTO GERAL
 11206 - AGENCIA DE DESENVOLVIMENTO DA ECONOMIA DO MAR DE FORTALEZA

EXERCÍCIO DE 2024

ANEXO 11

NATUREZA DA DESPESA

CÓDIGO	ESPECIFICAÇÃO	CRÉDITOS ORÇAMENTÁRIOS E SUPLEMENTARES	CRÉDITOS ESPECIAIS E EXTRAORDINÁRIOS	ANULAÇÃO DE CRÉDITOS	TOTAL	REALIZADA EMPENHADA NO ANO	DIFERENÇA SALDO A EMPENHAR
3.0.0.0.00	DESPESAS CORRENTES	2.604.000,00		731.000,00	1.873.000,00	1.739.772,15	133.227,85
3.1.0.0.00	PESSOAL E ENCARGOS SOCIAIS	1.847.000,00		234.000,00	1.613.000,00	1.582.996,63	30.003,37
3.3.0.0.00	OUTRAS DESPESAS CORRENTES	757.000,00		497.000,00	260.000,00	156.775,52	103.224,48
4.0.0.0.00	DESPESAS DE CAPITAL	95.000,00		75.000,00	20.000,00		20.000,00
4.4.0.0.00	INVESTIMENTOS	90.000,00		75.000,00	15.000,00		15.000,00
4.5.0.0.00	INVERSOES FINANCEIRAS	5.000,00			5.000,00		5.000,00
	TOTAL	2.699.000,00		806.000,00	1.893.000,00	1.739.772,15	153.227,85



BALANÇO GERAL 2024

BALANÇO ORÇAMENTÁRIO
11206 - AGENCIA DE DESENVOLVIMENTO DA ECONOMIA DO MAR DE FORTALEZA
EXERCÍCIO: 2024 PERÍODO (ATÉ MÊS): DEZEMBRO

RECEITAS ORÇAMENTÁRIAS	PREVISÃO INICIAL (a)	PREVISÃO ATUALIZADA (b)	RECEITAS REALIZADAS (c)	SALDO (d) = (c-b)
RECEITAS CORRENTES (I)	-	-	-	-
Impostos, Taxas e Contribuições de Melhoria	-	-	-	-
Receita de Contribuições	-	-	-	-
Receita Patrimonial	-	-	-	-
Receita Agropecuária	-	-	-	-
Receita Industrial	-	-	-	-
Receita de Serviços	-	-	-	-
Transferências Correntes	-	-	-	-
Outras Receitas Correntes	-	-	-	-
RECEITAS DE CAPITAL (II)	-	-	-	-
Operações de Crédito	-	-	-	-
Alienação de Bens	-	-	-	-
Amortização de Empréstimos	-	-	-	-
Transferências de Capital	-	-	-	-
Outras Receitas de Capital	-	-	-	-
SUBTOTAL DAS RECEITAS (III) = (I + II)	-	-	-	-
OPERAÇÕES DE CRÉDITO / REFINANCIAMENTO (IV)	-	-	-	-
Operações de Crédito Internas	-	-	-	-
Mobiliária	-	-	-	-
Contratual	-	-	-	-
Operações de Crédito Externas	-	-	-	-
Mobiliária	-	-	-	-
Contratual	-	-	-	-
SUBTOTAL COM REFINANCIAMENTO (V) = (III + IV)	-	-	-	-
DÉFICIT (VI)	-	-	1.739.772,15	1.739.772,15
TOTAL (VII) = (V + VI)	-	-	1.739.772,15	1.739.772,15
SALDOS DE EXERCÍCIOS ANTERIORES (UTILIZADOS PARA CRÉDITOS ADICIONAIS)	-	-	-	-
Recursos Arrecadados em Exercícios Anteriores	-	-	-	-
Superávit Financeiro	-	-	-	-
Reabertura de Créditos Adicionais	-	-	-	-

DESPESAS ORÇAMENTÁRIAS	DOTAÇÃO INICIAL (e)	DOTAÇÃO ATUALIZADA (f)	DESPESAS EMPENHADAS (g)	DESPESAS LIQUIDADAS (h)	DESPESAS PAGAS (i)	SALDO DA DOTAÇÃO (j) = (f-g)
DESPESAS CORRENTES (VIII)	1.701.000,00	1.873.000,00	1.739.772,15	1.709.985,59	1.684.368,94	133.227,85
Pessoal e Encargos Sociais	1.001.000,00	1.613.000,00	1.582.996,63	1.582.996,63	1.557.379,98	30.003,37
Juros e Encargos da Dívida	-	-	-	-	-	-
Outras Despesas Correntes	700.000,00	260.000,00	156.775,52	126.988,96	126.988,96	103.224,48
DESPESAS DE CAPITAL (IX)	95.000,00	20.000,00	-	-	-	20.000,00
Investimentos	90.000,00	15.000,00	-	-	-	15.000,00
Inversões Financeiras	5.000,00	5.000,00	-	-	-	5.000,00
Amortização da Dívida	-	-	-	-	-	-
RESERVA DE CONTINGÊNCIA (X)	-	-	-	-	-	-
SUBTOTAL DAS DESPESAS (XI) = (VIII+IX+X)	1.796.000,00	1.893.000,00	1.739.772,15	1.709.985,59	1.684.368,94	153.227,85
AMORTIZAÇÃO DA DÍVIDA / REFINANCIAMENTO (XII)	-	-	-	-	-	-
Amortização da Dívida Interna	-	-	-	-	-	-
Dívida Mobiliária	-	-	-	-	-	-
Outras Dívidas	-	-	-	-	-	-
Amortização da Dívida Externa	-	-	-	-	-	-
Dívida Mobiliária	-	-	-	-	-	-
Outras Dívidas	-	-	-	-	-	-
SUBTOTAL COM REFINANCIAMENTO (XIII) = (XI+XII)	1.796.000,00	1.893.000,00	1.739.772,15	1.709.985,59	1.684.368,94	153.227,85
SUPERÁVIT (XIV)	-	-	-	-	-	-
TOTAL (XV) = (XIII + XIV)	1.796.000,00	1.893.000,00	1.739.772,15	1.709.985,59	1.684.368,94	153.227,85
RESERVA DO RPPS	-	-	-	-	-	-

RESTOS A PAGAR NÃO PROCESSADOS						
EXECUÇÃO DE RESTOS A PAGAR NÃO PROCESSADOS	INSCRITOS		LIQUIDADOS (c)	PAGOS (d)	CANCELADOS (e)	SALDO A PAGAR (f) = (a + b - d - e)
	EM EXERCÍCIOS ANTERIORES (a)	EM 31 DE DEZEMBRO DO EXERCÍCIO ANTERIOR (b)				
DESPESAS CORRENTES	-	-	-	-	-	-
Pessoal e Encargos Sociais	-	-	-	-	-	-
Juros e Encargos da Dívida	-	-	-	-	-	-
Outras Despesas Correntes	-	-	-	-	-	-
DESPESAS DE CAPITAL	-	-	-	-	-	-
Investimentos	-	-	-	-	-	-
Inversões Financeiras	-	-	-	-	-	-
Amortização da Dívida	-	-	-	-	-	-
TOTAL	-	-	-	-	-	-

RESTOS A PAGAR PROCESSADOS E NÃO PROCESSADOS LIQUIDADOS					
EXECUÇÃO DE RESTOS A PAGAR PROCESSADOS	INSCRITOS		PAGOS (c)	CANCELADOS (d)	SALDO A PAGAR (e) = (a + b - c - d)
	EM EXERCÍCIOS ANTERIORES (a)	EM 31 DE DEZEMBRO DO EXERCÍCIO ANTERIOR (b)			
DESPESAS CORRENTES	-	16.097,19	16.097,19	-	-
Pessoal e Encargos Sociais	-	16.097,19	16.097,19	-	-
Juros e Encargos da Dívida	-	-	-	-	-
Outras Despesas Correntes	-	-	-	-	-
DESPESAS DE CAPITAL	-	-	-	-	-
Investimentos	-	-	-	-	-
Inversões Financeiras	-	-	-	-	-
Amortização da Dívida	-	-	-	-	-
TOTAL	-	16.097,19	16.097,19	-	-



BALANÇO FINANCEIRO
11206 - AGENCIA DE DESENVOLVIMENTO DA ECONOMIA DO MAR DE FORTALEZA

EXERCÍCIO: 2024 SITUAÇÃO: EMPENHADO PERÍODO (ATÉ MÊS): DEZEMBRO

INGRESSOS	EXERCÍCIO ATUAL	EXERCÍCIO ANTERIOR
Receita Orçamentária (I)	-	-
Recursos Não Vinculados	-	-
Recursos Vinculados (EXCETO AO RPPS)	-	-
Recursos Vinculados à Educação	-	-
Recursos Vinculados à Saúde	-	-
Recursos Vinculados à Assistência Social	-	-
Recursos Vinculados à Previdência Social (EXCETO RPPS)	-	-
Demais Vinculações Decorrentes de Transferências	-	-
Demais Vinculações Legais	-	-
Outras Vinculações	-	-
Recursos Vinculados ao RPPS	-	-
Recursos Vinculados ao RPPS - Fundo em Capitalização (Plano Previdenciário)	-	-
Recursos Vinculados ao RPPS - Fundo em Repartição (Plano Financeiro)	-	-
Recursos Vinculados ao RPPS - Taxa de Administração	-	-
Transferências Financeiras Recebidas (II)	1.709.985,59	444.477,12
Transferências Recebidas para a Execução Orçamentária	1.709.985,59	444.477,12
Transferências Financeiras Recebidas Independentes de Execução Orçamentária	-	-
Transferências Recebidas para Aportes de recursos para o RPPS	-	-
Transferências Recebidas para Aportes de recursos para o RGPS	-	-
Outras Movimentações Financeiras Recebidas (III)	-	-
Resgate de Investimentos e Aplicações Financeiras	-	-
Desbloqueios de Valores em Caixa	-	-
Recebimentos Extraorçamentários (IV)	381.176,32	122.952,17
Inscrição de Restos a Pagar Não Processados	29.786,56	-
Inscrição de Restos a Pagar Processados	25.616,65	16.097,19
Depósitos Restituíveis e Valores Vinculados	325.773,11	106.854,98
Outros Recebimentos Extraorçamentários	-	-
Saldo do Exercício Anterior (V)	21.337,71	-
Caixa e Equivalentes de Caixa (exceto RPPS)	21.337,71	-
Caixa e Equivalentes de Caixa RPPS	-	-
Depósitos Restituíveis e Valores Vinculados	-	-
TOTAL (VI) = (I+II+III+IV+V)	2.112.499,62	567.429,29
DISPÊNDIOS	EXERCÍCIO ATUAL	EXERCÍCIO ANTERIOR
Despesa Orçamentária (VII)	1.739.772,15	444.477,12
Recursos Não Vinculados	1.739.772,15	444.477,12
Recursos Vinculados (EXCETO AO RPPS)	-	-
Recursos Destinados à Educação	-	-
Recursos Destinados à Saúde	-	-
Recursos Destinados à Assistência Social	-	-
Recursos Destinados à Previdência Social (EXCETO RPPS)	-	-
Demais Destinações Decorrentes de Transferências	-	-
Demais Destinações Legais	-	-
Outras Destinações	-	-
Recursos Vinculados ao RPPS	-	-
Recursos Vinculados ao RPPS - Fundo em Capitalização (Plano Previdenciário)	-	-
Recursos Vinculados ao RPPS - Fundo em Repartição (Plano Financeiro)	-	-
Recursos Vinculados ao RPPS - Taxa de Administração	-	-
Transferências Financeiras Concedidas (VIII)	-	-
Transferências Concedidas para a Execução Orçamentária	-	-
Transferências Financeiras Concedidas Independentes de Execução Orçamentária	-	-
Transferências Concedidas para Aportes de recursos para o RPPS	-	-
Transferências Concedidas para Aportes de recursos para o RGPS	-	-
Outras Movimentações Financeiras Concedidas (IX)	-	-
Transferências para Investimentos e Aplicações Financeiras	-	-
Bloqueios de Valores em Caixa	-	-
Pagamentos Extraorçamentários (X)	339.238,51	101.614,46
Pagamentos de Restos a Pagar Não Processados	-	-
Pagamentos de Restos a Pagar Processados	16.097,19	-
Depósitos Restituíveis e Valores Vinculados	323.141,32	101.614,46
Outros Pagamentos Extraorçamentários	-	-
Saldo para o Exercício Seguinte (XI)	33.488,96	21.337,71
Caixa e Equivalentes de Caixa (exceto RPPS)	25.616,65	21.337,71
Caixa e Equivalentes de Caixa RPPS	-	-
Depósitos Restituíveis e Valores Vinculados	7.872,31	-
TOTAL (XII) = (VII+VIII+IX+X+XI)	2.112.499,62	567.429,29



BALANÇO GERAL 2024

BALANÇO PATRIMONIAL

11206 - AGENCIA DE DESENVOLVIMENTO DA ECONOMIA DO MAR DE FORTALEZA

EXERCÍCIO: 2024

PERÍODO(MÊS): Dezembro

ATIVO	EXERCÍCIO ATUAL	EXERCÍCIO ANTERIOR
ATIVO CIRCULANTE	33.488,96	21.337,71
Caixa e Equivalentes de Caixa	33.488,96	21.337,71
Créditos a Curto Prazo	-	-
Investimentos e Aplicações Temporárias a CP	-	-
Estoques	-	-
Ativo Não Circulante Mantido para a Venda	-	-
VPD Pagas Antecipadamente	-	-
ATIVO NÃO CIRCULANTE	3.788,85	-
Realizável a Longo Prazo	-	-
Investimentos	-	-
Imobilizado	3.788,85	-
Intangível	-	-
Diferido	-	-
TOTAL DO ATIVO	37.277,81	21.337,71
PASSIVO E PATRIMÔNIO LÍQUIDO	EXERCÍCIO ATUAL	EXERCÍCIO ANTERIOR
PASSIVO CIRCULANTE	135.693,72	117.440,87
Obrigações Trabalhistas, Previdenciárias e Assistenciais a Pagar a Curto Prazo	127.821,41	112.200,35
Empréstimos e Financiamentos a Curto Prazo	-	-
Fornecedores e Contas a Pagar a Curto Prazo	-	-
Obrigações Fiscais a Curto Prazo	-	-
Obrigações de Repartição a Outros Entes	-	-
Provisões a Curto Prazo	-	-
Demais Obrigações a Curto Prazo	7.872,31	5.240,52
PASSIVO NÃO CIRCULANTE	-	-
Obrigações Trabalhistas, Previdenciárias e Assistenciais a Pagar a Longo Prazo	-	-
Empréstimos e Financiamentos a Longo Prazo	-	-
Fornecedores e Contas a Pagar a Longo Prazo	-	-
Obrigações Fiscais a Longo Prazo	-	-
Provisões a Longo Prazo	-	-
Demais Obrigações a Longo Prazo	-	-
Resultado Diferido	-	-
TOTAL DO PASSIVO	135.693,72	117.440,87
PATRIMÔNIO LÍQUIDO	EXERCÍCIO ATUAL	EXERCÍCIO ANTERIOR
Patrimônio Social/Capital Social	-	-
Adiantamento para Futuro Aumento de Capital	-	-
Reservas de Capital	-	-
Ajustes de Avaliação Patrimonial	-	-
Reservas de Lucros	-	-
Demais Reservas	-	-
Resultados Acumulados	98.415,91	96.103,16
Resultado do Exercício	2.312,75	96.103,16
Resultado de Exercícios Anteriores	96.103,16	-
Ajustes de Exercícios Anteriores	-	-
Outros Resultados	-	-
Ações/Cotas em Tesouraria	-	-
TOTAL DO PATRIMÔNIO LÍQUIDO	98.415,91	96.103,16
TOTAL DO PASSIVO E PATRIMÔNIO LÍQUIDO	37.277,81	21.337,71

QUADRO DOS ATIVOS E PASSIVOS FINANCEIROS E PERMANENTES (LEI 4.320/64)

EXERCÍCIO: 2024

PERÍODO(MÊS): Dezembro

ATIVO (I)	EXERCÍCIO ATUAL	EXERCÍCIO ANTERIOR
ATIVO FINANCEIRO	33.488,96	21.337,71
ATIVO PERMANENTE	3.788,85	-
TOTAL DO ATIVO	37.277,81	21.337,71
PASSIVO (II)	EXERCÍCIO ATUAL	EXERCÍCIO ANTERIOR
PASSIVO FINANCEIRO	63.275,52	21.337,71
PASSIVO PERMANENTE	102.204,76	96.103,16
TOTAL DO PASSIVO	165.480,28	117.440,87
SALDO PATRIMONIAL	128.202,47	96.103,16



BALANÇO PATRIMONIAL
11206 - AGENCIA DE DESENVOLVIMENTO DA ECONOMIA DO MAR DE FORTALEZA

QUADRO DAS CONTAS DE COMPENSAÇÃO (LEI 4.320/64)

EXERCÍCIO: 2024

PERÍODO(MÊS): Dezembro

ATOS POTENCIAIS ATIVOS	EXERCÍCIO ATUAL	EXERCÍCIO ANTERIOR
Garantias e Contragarantias Recebidas	-	-
Direitos Conveniados e Outros Instrumentos Congêneres	-	-
Direitos Contratuais	-	-
Outros Atos Potenciais Ativos	-	-
TOTAL DOS ATOS POTENCIAIS ATIVOS	-	-
ATOS POTENCIAIS PASSIVOS	EXERCÍCIO ATUAL	EXERCÍCIO ANTERIOR
Garantias e Contragarantias Concedidas	-	-
Obrigações Conveniadas e Outros Instrumentos Congêneres	-	-
Obrigações Contratuais	225.000,00	-
Outros Atos Potenciais Passivos	-	-
TOTAL DOS ATOS POTENCIAIS PASSIVOS	225.000,00	-

QUADRO DO SUPERÁVIT / DÉFICIT FINANCEIRO (LEI 4.320/64)

EXERCÍCIO: 2024

PERÍODO(MÊS): Dezembro

DESTINAÇÃO DE RECURSOS	EXERCÍCIO ATUAL	EXERCÍCIO ANTERIOR
Recursos Ordinários	- 29.786,56	-
Receitas de Impostos e de Transferência de Impostos - Educação	-	-
Transferências do FUNDEB 70%	-	-
Transferências do FUNDEB 30%	-	-
Transferência de Recursos do Fundo Nacional do Desenvolvimento da Educação - FNDE	-	-
Transferências de Convênios - Educação	-	-
Outros Recursos Destinados à Educação	-	-
Receitas de Impostos e de Transferência de Impostos - Saúde	-	-
Transferência de Recursos do Sistema Único de Saúde - SUS	-	-
Transferências de Convênios - Saúde	-	-
Outros Recursos Destinados à Saúde	-	-
Transferência de Recursos do Fundo Nacional de Assistência Social - FNAS	-	-
Transferências de Convênios - Assistência Social	-	-
Outros Recursos Destinados à Assistência Social	-	-
Recursos destinados ao RPPS - Plano Previdenciário	-	-
Recursos destinados ao RPPS - Plano Financeiro	-	-
Recursos Vinculados ao RPPS - Taxa de Administração	-	-
Transferências de Convênios e Instrumentos Congêneres (exceto Educação, Saúde e Assistência)	-	-
Outras Vinculações Decorrentes de Transferências	-	-
Recursos de Operações de Crédito	-	-
Recursos de Alienação de Bens/Ativos	-	-
Recursos Vinculados a Fundos (exceto Educação, Saúde, Assistência e Previdência)	-	-
Recursos Extraorçamentários	-	-
Outras Destinações Vinculadas de Recursos	-	-
Recursos da Contribuição de Intervenção no Domínio Econômico - CIDE	-	-
Recursos da Contribuição para o Custeio do Serviço de Iluminação Pública - COSIP	-	-
Recursos Vinculados ao Trânsito	-	-
Recursos Provenientes de Taxas, Contribuições e Preços Públicos	-	-
Recursos de Depósitos Judiciais - Lides das quais o Ente faz parte	-	-
Recursos de Depósitos Judiciais - Lides das quais o Ente não faz parte	-	-
Recursos de Emolumentos, Taxas e Custas	-	-
Recursos Vinculados ao Fundo de Combate e Erradicação da Pobreza	-	-
Outras Vinculações Legais	-	-
Outros Recursos Vinculados - Assistência à Saúde do Servidor (IPM Saúde)	-	-
Outros Recursos Vinculados - Fundo Especial da Câmara Municipal de Fortaleza (FECAMFOR)	-	-
Outros Recursos Vinculados - CAPACITAFOR	-	-
Outros Recursos Vinculados - Recursos referentes à Política de Resíduos Sólidos e Afins	-	-
Outros Recursos Vinculados - Recursos Estaduais da Lei Complementar 259/2021 para o programa Nossas	-	-
Recursos Destinados aos Direitos Humanos da Pessoa Idosa	-	-
Outros Recursos Vinculados - Outros Recursos Vinculados que não se Enquadram nas Especificações	-	-
Outros Recursos Vinculados - Recursos Destinados aos Direitos da Criança e do Adolescente	-	-
Outros Recursos Vinculados - Recursos Destinados ao Meio Ambiente - Fundo de Defesa do Meio Ambiente	-	-
Outros Recursos Vinculados - Recursos Destinados ao Meio Ambiente - Fundo Municipal de Desenvolvimento	-	-
Total	- 29.786,56	-



BALANÇO GERAL 2024

DEMONSTRAÇÃO DAS VARIAÇÕES PATRIMONIAIS
11206 - AGENCIA DE DESENVOLVIMENTO DA ECONOMIA DO MAR DE FORTALEZA

EXERCÍCIO: 2024

PERÍODO (ATÉ MÊS): DEZEMBRO

A. QUADRO PRINCIPAL	NOTA	EXERCÍCIO ATUAL	EXERCÍCIO ANTERIOR
VARIAÇÕES PATRIMONIAIS AUMENTATIVAS (I)		1.786.530,07	444.477,12
IMPOSTOS, TAXAS E CONTRIBUIÇÕES DE MELHORIA	I	-	-
CONTRIBUIÇÕES	II	-	-
EXPLORAÇÃO E VENDA DE BENS, SERVIÇOS E DIREITOS	III	-	-
VARIAÇÕES PATRIMONIAIS AUMENTATIVAS FINANCEIRAS	IV	-	-
TRANSFERÊNCIAS E DELEGAÇÕES RECEBIDAS	V	1.734.089,66	444.477,12
VALORIZAÇÃO E GANHOS COM ATIVOS E DESINCORPORAÇÃO DE PASSIVOS	VI	52.440,41	-
OUTRAS VARIAÇÕES PATRIMONIAIS AUMENTATIVAS	VII	-	-
VARIAÇÕES PATRIMONIAIS DIMINUTIVAS (II)		1.788.842,82	540.580,28
PESSOAL E ENCARGOS	VIII	1.663.632,44	535.580,28
BENEFÍCIOS PREVIDENCIÁRIOS E ASSISTENCIAIS	IX	-	-
USO DE BENS, SERVIÇOS E CONSUMO DE CAPITAL FIXO	X	104.900,57	5.000,00
VARIAÇÕES PATRIMONIAIS DIMINUTIVAS FINANCEIRAS	XI	-	-
TRANSFERÊNCIAS E DELEGAÇÕES CONCEDIDAS	XII	20.309,81	-
DESVALORIZAÇÃO E PERDA DE ATIVOS E INCORPORAÇÃO DE PASSIVOS	XIII	-	-
TRIBUTÁRIAS	XIV	-	-
CUSTO DAS MERCADORIAS E DOS PRODUTOS VENDIDOS, E DOS SERVIÇOS PRESTADOS	XV	-	-
OUTRAS VARIAÇÕES PATRIMONIAIS DIMINUTIVAS	XVI	-	-
RESULTADO PATRIMONIAL DO PERÍODO (I-II)		(2.312,75)	(96.103,16)

B. QUADROS ANEXOS			
NOTA I - IMPOSTOS, TAXAS E CONTRIBUIÇÕES DE MELHORIA			
IMPOSTOS		-	-
TAXAS		-	-
CONTRIBUIÇÕES DE MELHORIA		-	-
IMPOSTOS, TAXAS E CONTRIBUIÇÕES DE MELHORIA		-	-
NOTA II - CONTRIBUIÇÕES			
CONTRIBUIÇÕES SOCIAIS		-	-
CONTRIBUIÇÕES DE INTERVENÇÃO NO DOMÍNIO ECONÔMICO		-	-
CONTRIBUIÇÃO DE ILUMINAÇÃO PÚBLICA		-	-
CONTRIBUIÇÕES DE INTERESSE DAS CATEGORIAS PROFISSIONAIS		-	-
CONTRIBUIÇÕES		-	-
NOTA III - EXPLORAÇÃO E VENDA DE BENS, SERVIÇOS E DIREITOS			
VENDAS DE MERCADORIAS		-	-
VENDAS DE PRODUTOS		-	-
EXPLORAÇÃO DE BENS, DIREITOS E PRESTAÇÃO DE SERVIÇOS		-	-
EXPLORAÇÃO E VENDA DE BENS, SERVIÇOS E DIREITOS		-	-
NOTA IV - VARIAÇÕES PATRIMONIAIS AUMENTATIVAS FINANCEIRAS			
JUROS E ENCARGOS DE EMPRÉSTIMOS E FINANCIAMENTOS CONCEDIDOS		-	-
JUROS E ENCARGOS DE MORA		-	-
VARIAÇÕES MONETÁRIAS E CAMBIAIS		-	-
DESCONTOS FINANCEIROS OBTIDOS		-	-
REMUNERAÇÃO DE DEPÓSITOS BANCÁRIOS E APLICAÇÕES FINANCEIRAS		-	-
OUTRAS VARIAÇÕES PATRIMONIAIS AUMENTATIVAS - FINANCEIRAS		-	-
VARIAÇÕES PATRIMONIAIS AUMENTATIVAS FINANCEIRAS		-	-
NOTA V - TRANSFERÊNCIAS E DELEGAÇÕES RECEBIDAS			
TRANSFERÊNCIAS INTRAGOVERNAMENTAIS		1.734.089,66	444.477,12
TRANSFERÊNCIAS INTERGOVERNAMENTAIS		-	-
TRANSFERÊNCIAS DAS INSTITUIÇÕES PRIVADAS		-	-
TRANSFERÊNCIAS DAS INSTITUIÇÕES MULTIGOVERNAMENTAIS		-	-
TRANSFERÊNCIAS DE CONSÓRCIOS PÚBLICOS		-	-
TRANSFERÊNCIAS DO EXTERIOR		-	-
EXECUÇÃO ORÇAMENTÁRIA DELEGADA DE ENTES		-	-
TRANSFERÊNCIAS DE PESSOAS FÍSICAS		-	-
OUTRAS TRANSFERÊNCIAS E DELEGAÇÕES RECEBIDAS		-	-
TRANSFERÊNCIAS E DELEGAÇÕES RECEBIDAS		1.734.089,66	444.477,12
NOTA VI - VALORIZAÇÃO E GANHOS COM ATIVOS E DESINCORPORAÇÃO DE PASSIVOS			
REAVALIAÇÃO DE ATIVOS		-	-
GANHOS COM ALIENAÇÃO		-	-
GANHOS COM INCORPORAÇÃO DE ATIVOS		-	-
DESINCORPORAÇÃO DE PASSIVOS		52.440,41	-
REVERSÃO DE REDUÇÃO A VALOR RECUPERÁVEL		-	-
VALORIZAÇÃO E GANHOS COM ATIVOS E DESINCORPORAÇÃO DE PASSIVOS		52.440,41	-



NOTA VII - OUTRAS VARIAÇÕES PATRIMONIAIS AUMENTATIVAS		
VPA A CLASSIFICAR	-	-
RESULTADO POSITIVO DE PARTICIPAÇÕES	-	-
SUBVENÇÕES ECONÔMICAS	-	-
REVERSÃO DE PROVISÕES E AJUSTES DE PERDAS	-	-
DIVERSAS VARIAÇÕES PATRIMONIAIS AUMENTATIVAS	-	-
OUTRAS VARIAÇÕES PATRIMONIAIS AUMENTATIVAS	-	-
NOTA VIII - PESSOAL E ENCARGOS		
REMUNERAÇÃO A PESSOAL	1.406.365,22	455.492,70
ENCARGOS PATRONAIS	235.173,42	78.887,58
BENEFÍCIOS A PESSOAL	22.093,80	1.200,00
OUTRAS VARIAÇÕES PATRIMONIAIS DIMINUTIVAS - PESSOAL E ENCARGOS	-	-
PESSOAL E ENCARGOS	1.663.632,44	535.580,28
NOTA IX - BENEFÍCIOS PREVIDENCIÁRIOS E ASSISTENCIAIS		
APOSENTADORIA E REFORMAS	-	-
PENSÕES	-	-
BENEFÍCIOS DE PRESTAÇÃO CONTINUADA	-	-
BENEFÍCIOS EVENTUAIS	-	-
POLÍTICAS PÚBLICAS DE TRANSFERÊNCIA DE RENDA	-	-
OUTROS BENEFÍCIOS PREVIDENCIÁRIOS E ASSISTENCIAIS	-	-
BENEFÍCIOS PREVIDENCIÁRIOS E ASSISTENCIAIS	-	-
NOTA X - USO DE BENS, SERVIÇOS E CONSUMO DE CAPITAL FIXO		
USO DE MATERIAL DE CONSUMO	-	-
SERVIÇOS	104.895,16	5.000,00
DEPRECIÇÃO, AMORTIZAÇÃO E EXAUSTÃO	5,41	-
USO DE BENS, SERVIÇOS E CONSUMO DE CAPITAL FIXO	104.900,57	5.000,00
NOTA XI - VARIAÇÕES PATRIMONIAIS DIMINUTIVAS FINANCEIRAS		
JUROS E ENCARGOS DE EMPRÉSTIMOS E FINANCIAMENTOS OBTIDOS	-	-
JUROS E ENCARGOS DE MORA	-	-
VARIAÇÕES MONETÁRIAS E CAMBIAIS	-	-
DESCONTOS FINANCEIROS CONCEDIDOS	-	-
OUTRAS VARIAÇÕES PATRIMONIAIS DIMINUTIVAS - FINANCEIRAS	-	-
VARIAÇÕES PATRIMONIAIS DIMINUTIVAS FINANCEIRAS	-	-
NOTA XII - TRANSFERÊNCIAS E DELEGAÇÕES CONCEDIDAS		
TRANSFERÊNCIAS INTRAGOVERNAMENTAIS	20.309,81	-
TRANSFERÊNCIAS INTERGOVERNAMENTAIS	-	-
TRANSFERÊNCIAS A INSTITUIÇÕES PRIVADAS	-	-
TRANSFERÊNCIAS A INSTITUIÇÕES MULTIGOVERNAMENTAIS	-	-
TRANSFERÊNCIAS A CONSÓRCIOS PÚBLICOS	-	-
TRANSFERÊNCIAS AO EXTERIOR	-	-
EXECUÇÃO ORÇAMENTÁRIA DELEGADA A ENTES	-	-
OUTRAS TRANSFERÊNCIAS E DELEGAÇÕES CONCEDIDAS	-	-
TRANSFERÊNCIAS E DELEGAÇÕES CONCEDIDAS	20.309,81	-
NOTA XIII - DESVALORIZAÇÃO E PERDA DE ATIVOS E INCORPORAÇÃO DE PASSIVOS		
REDUÇÃO A VALOR RECUPERÁVEL E AJUSTE PARA PERDAS	-	-
PERDAS COM ALIENAÇÃO	-	-
PERDAS INVOLUNTÁRIAS	-	-
INCORPORAÇÃO DE PASSIVOS	-	-
DESINCORPORAÇÃO DE ATIVOS	-	-
DESVALORIZAÇÃO E PERDA DE ATIVOS E INCORPORAÇÃO DE PASSIVOS	-	-
NOTA XIV - TRIBUTÁRIAS		
IMPOSTOS, TAXAS E CONTRIBUIÇÕES DE MELHORIA	-	-
CONTRIBUIÇÕES	-	-
TRIBUTÁRIAS	-	-
NOTA XV - CUSTO DAS MERCADORIAS E PRODUTOS VENDIDOS, E DOS SERVIÇOS PRESTADOS		
CUSTOS DAS MERCADORIAS VENDIDAS	-	-
CUSTOS DOS PRODUTOS VENDIDOS	-	-
CUSTOS DOS SERVIÇOS PRESTADOS	-	-
CUSTO DAS MERCADORIAS E PRODUTOS VENDIDOS, E DOS SERVIÇOS PRESTADOS	-	-
NOTA XVI - OUTRAS VARIAÇÕES PATRIMONIAIS DIMINUTIVAS		
PREMIAÇÕES	-	-
RESULTADO NEGATIVO DE PARTICIPAÇÕES	-	-
INCENTIVOS	-	-
SUBVENÇÕES ECONÔMICAS	-	-
PARTICIPAÇÕES E CONTRIBUIÇÕES	-	-
CONSTITUIÇÃO DE PROVISÕES	-	-
DIVERSAS VARIAÇÕES PATRIMONIAIS DIMINUTIVAS	-	-
OUTRAS VARIAÇÕES PATRIMONIAIS DIMINUTIVAS	-	-

BALANÇO GERAL 2024

PREFEITURA MUNICIPAL DE FORTALEZA
11206 - AGÊNCIA DE DESENVOLVIMENTO DA ECONOMIA DO MAR DE FORTALEZA
DEMONSTRATIVO DA DÍVIDA FUNDADA

EXERCÍCIO: 2024

ANEXO 16

DÍVIDA FUNDADA INTERNA										
CREDOR	CÓD. CONTRATO	DATA ASSINATURA	VALOR CONTRATADO	SALDO EXERCÍCIO ANTERIOR	REAJUSTE / REPARCELAMENTOS E VARIAÇÕES MONETÁRIAS	LIBERAÇÃO	AMORTIZAÇÃO	JUROS	OUTROS ENCARGOS	SALDO EXERCÍCIO SEGUINTE
DÍVIDA FUNDADA EXTERNA										
CREDOR	CÓD. CONTRATO	DATA ASSINATURA	VALOR CONTRATADO	SALDO EXERCÍCIO ANTERIOR	REAJUSTE / REPARCELAMENTOS E VARIAÇÕES MONETÁRIAS	LIBERAÇÃO	AMORTIZAÇÃO	JUROS	OUTROS ENCARGOS	SALDO EXERCÍCIO SEGUINTE
PRECATÓRIOS										
CREDOR	CÓD. CONTRATO	DATA ASSINATURA	VALOR CONTRATADO	SALDO EXERCÍCIO ANTERIOR	REAJUSTE / REPARCELAMENTOS E VARIAÇÕES MONETÁRIAS	LIBERAÇÃO	AMORTIZAÇÃO	JUROS	OUTROS ENCARGOS	SALDO EXERCÍCIO SEGUINTE
DEMAIS DÍVIDAS CONTRATUAIS										
CREDOR	CÓD. CONTRATO	DATA ASSINATURA	VALOR CONTRATADO	SALDO EXERCÍCIO ANTERIOR	REAJUSTE / REPARCELAMENTOS E VARIAÇÕES MONETÁRIAS	LIBERAÇÃO	AMORTIZAÇÃO	JUROS	OUTROS ENCARGOS	SALDO EXERCÍCIO SEGUINTE
TOTAL GERAL DA DÍVIDA CONSOLIDADA				SALDO EXERCÍCIO ANTERIOR	REAJUSTE / REPARCELAMENTOS E VARIAÇÕES MONETÁRIAS	LIBERAÇÃO	AMORTIZAÇÃO	JUROS	OUTROS ENCARGOS	SALDO EXERCÍCIO SEGUINTE

SEM MOVIMENTO



BALANÇO GERAL 2024

DEMONSTRATIVO DA DÍVIDA FLUTUANTE - ANEXO 17 DA LEI 4.320
 PREFEITURA MUNICIPAL DE FORTALEZA
 11206 - AGENCIA DE DESENVOLVIMENTO DA ECONOMIA DO MAR DE FORTALEZA

EXERCÍCIO: 2024 PERÍODO(ATE MÊS): DEZEMBRO

DESCRIÇÃO	SALDO ANTERIOR	MOVIMENTAÇÃO DO EXERCÍCIO			SALDO PARA O EXERCÍCIO SEGUINTE
		INSCRIÇÃO / REC. EXTRA ORÇAMENTÁRIA	BAIXA / DESPESA EXTRA ORÇAMENTÁRIA	PRESCRIÇÃO / CANCELAMENTO	
RESTOS A PAGAR	16.097,19	55.403,21	16.097,19	-	55.403,21
DEPÓSITOS E CAUÇÕES	-	-	-	-	-
CONSIGNAÇÕES	5.240,52	325.773,11	323.141,32	-	7.872,31
INSS	5.240,52	91.957,44	89.325,65	-	7.872,31
ISS	-	-	-	-	-
IRRF	-	211.119,39	211.119,39	-	-
IPM	-	22.696,28	22.696,28	-	-
OUTRAS CONSIGNAÇÕES	-	-	-	-	-
ENCARGOS SOCIAIS - OUTRAS ENTIDADES	-	-	-	-	-
INDENIZAÇÕES E RESTITUIÇÕES	-	-	-	-	-
IMPOSTOS E CONTRIBUIÇÕES DIVERSOS	-	-	-	-	-
ICMS	-	-	-	-	-
OUTROS TRIBUTOS ESTADUAIS E MUNICIPAIS	-	-	-	-	-
PENSÃO ALIMENTÍCIA	-	-	-	-	-
PLANOS DE PREVIDÊNCIA E ASSISTÊNCIA MÉDICA	-	-	-	-	-
ASSISTÊNCIA À SAÚDE - ADMINISTRAÇÃO PRÓPRIA	-	-	-	-	-
RETENÇÕES - ENTIDADES REPRESENTATIVAS DE	-	-	-	-	-
RETENÇÕES - PLANOS DE SEGUROS	-	-	-	-	-
RETENÇÕES - EMPRÉSTIMOS E FINANCIAMENTOS	-	-	-	-	-
RETENÇÕES RELATIVA A VALE TRANSPORTE	-	-	-	-	-
RETENÇÕES RELATIVA A VALE ALIMENTAÇÃO	-	-	-	-	-
TOTAL	21.337,71	381.176,32	339.238,51	-	63.275,52



BALANÇO GERAL 2024

DEMONSTRAÇÃO DO FLUXO DE CAIXA
11206 - AGENCIA DE DESENVOLVIMENTO DA ECONOMIA DO MAR DE FORTALEZA

EXERCÍCIO: 2024

PERÍODO(ATÉ MÊS): DEZEMBRO

A. QUADRO PRINCIPAL	EXERCÍCIO ATUAL	EXERCÍCIO ANTERIOR
FLUXOS DE CAIXA DAS ATIVIDADES OPERACIONAIS (I)	12.151,25	21.337,71
INGRESSOS	2.035.758,70	551.332,10
Impostos, Taxas e Contribuições de Melhoria	-	-
Receita de Contribuições	-	-
Receita Patrimonial	-	-
Receita Agropecuária	-	-
Receita Industrial	-	-
Receita de Serviços	-	-
Remuneração das Disponibilidades	-	-
Transferências Recebidas	-	-
Outras Receitas/Ingressos Operacionais	2.035.758,70	551.332,10
Outras Receitas Derivadas e Originárias	-	-
Depósitos Terceiros Passivos - Recebidos	-	-
Recebimentos de Consignações	325.773,11	106.854,98
Transferências Financeiras Recebidas	1.709.985,59	444.477,12
Outros Recebimentos Extraorçamentários	-	-
DESEMBOLSOS	2.023.607,45	529.994,39
Pessoal e Demais Despesas	1.655.073,85	416.327,74
Juros e Encargos da Dívida	-	-
Transferências Concedidas	45.392,28	12.052,19
Outros Desembolsos Operacionais	323.141,32	101.614,46
Depósitos Terceiros Passivos - Devolução	-	-
Pagamentos de Consignações	323.141,32	101.614,46
Transferências Financeiras Concedidas	-	-
Outros Pagamentos Extra Orçamentários	-	-
FLUXOS DE CAIXA DAS ATIVIDADES DE INVESTIMENTO (II)	-	-
INGRESSOS	-	-
Alienações de Bens	-	-
Amortização de Empréstimos e Financiamentos Concedidos	-	-
Outros Ingressos de Investimentos	-	-
DESEMBOLSOS	-	-
Aquisição de Ativo não Circulante	-	-
Concessão de Empréstimos e Financiamentos	-	-
Outros Desembolsos de Investimentos	-	-
FLUXOS DE CAIXA DAS ATIVIDADES DE FINANCIAMENTO (III)	-	-
INGRESSOS	-	-
Operações de Crédito	-	-
Integralização do Capital Social de Empresas Dependentes	-	-
Outros Ingressos de Financiamentos	-	-
DESEMBOLSOS	-	-
Amortização/Refinanciamento da Dívida	-	-
Outros desembolsos de financiamento	-	-
GERAÇÃO LÍQUIDA DE CAIXA E EQUIVALENTE DE CAIXA (I+II+III)	12.151,25	21.337,71
CAIXA E EQUIVALENTE DE CAIXA INICIAL	21.337,71	-
CAIXA E EQUIVALENTE DE CAIXA FINAL	33.488,96	21.337,71



DEMONSTRAÇÃO DO FLUXO DE CAIXA
11206 - AGENCIA DE DESENVOLVIMENTO DA ECONOMIA DO MAR DE FORTALEZA

B. QUADRO DE TRANSFERÊNCIAS RECEBIDAS E CONCEDIDAS	EXERCÍCIO ATUAL	EXERCÍCIO ANTERIOR
Intergovernamentais	-	-
da União	-	-
de Estados e Distrito Federal	-	-
de Municípios	-	-
Intragovernamentais	-	-
Outras Transferências Recebidas	-	-
Total das Transferências Recebidas	-	-
Intergovernamentais	-	-
a União	-	-
a Estados e ao Distrito Federal	-	-
a Municípios	-	-
a Consórcios Públicos	-	-
Intragovernamentais	45.392,28	12.052,19
Outras Transferências Concedidas	-	-
Total das Transferências Concedidas	45.392,28	12.052,19
C. QUADRO DE DESEMBOLSOS DE PESSOAL E DEMAIS DESPESAS POR FUNÇÃO	EXERCÍCIO ATUAL	EXERCÍCIO ANTERIOR
Legislativa	-	-
Judiciária	-	-
Essencial à Justiça	-	-
Administração	1.655.073,85	416.327,74
Defesa Nacional	-	-
Segurança Pública	-	-
Relações Exteriores	-	-
Assistência Social	-	-
Previdência Social	-	-
Saúde	-	-
Trabalho	-	-
Educação	-	-
Cultura	-	-
Direitos da Cidadania	-	-
Urbanismo	-	-
Habitação	-	-
Saneamento	-	-
Gestão Ambiental	-	-
Ciência e Tecnologia	-	-
Agricultura	-	-
Organização Agrária	-	-
Indústria	-	-
Comércio e Serviços	-	-
Comunicações	-	-
Energia	-	-
Transporte	-	-
Desporto e Lazer	-	-
Encargos Especiais	-	-
Total dos Desembolsos de Pessoal e Demais Despesas por Função	1.655.073,85	416.327,74
D. QUADRO DE JUROS E ENCARGOS DA DÍVIDA	EXERCÍCIO ATUAL	EXERCÍCIO ANTERIOR
Juros e Correção Monetária da Dívida Interna	-	-
Juros e Correção Monetária da Dívida Externa	-	-
Outros Encargos da Dívida	-	-
Total dos Juros e Encargos da Dívida	-	-

FUNDO MUNICIPAL DE POLÍTICAS SOBRE DROGAS (11902 - FMPD)



BALANÇO GERAL 2024

DEMONSTRATIVO DA RECEITA E DESPESA SEGUNDO AS CATEGORIAS ECONÔMICAS - ANEXO 01 DA LEI 4.320/64
11902 - FUNDO MUNICIPAL DE POLITICAS SOBRE DROGAS

EXERCÍCIO: 2024 PERÍODO(ATÉ MÊS): DEZEMBRO

RECEITAS		DESPESAS	
RECEITAS CORRENTES	-	DESPESAS CORRENTES	-
Impostos, Taxas, Contribuições de Melhoria	-	Pessoal e Encargos Sociais	-
Receita de Contribuições	-	Juros e Encargos da Dívida	-
Receita Patrimonial	-	Outras Despesas Correntes	-
Receita Agropecuária	-		
Receita Industrial	-		
Receita de Serviços	-		
Transferências Correntes	-		
Outras Receitas Correntes	-		
Dedução para Formação do FUNDEB	-		
SUPERÁVIT CORRENTE	-	DÉFICIT CORRENTE	-
RECEITAS DE CAPITAL	-	DESPESAS DE CAPITAL	-
Operações de Crédito	-	Investimento	-
Alienação de Bens	-	Inversões Financeira	-
Amortizações de Empréstimos	-	Amortização da Dívida	-
Transferências de Capital	-		
Outras Receitas de Capital	-		
REPASSE RECEBIDO	-	REPASSE CONCEDIDO	-
TOTAL DA RECEITA	-	TOTAL DA DESPESA	-
DÉFICIT	-	SUPERÁVIT	-
TOTAL	-	TOTAL	-

RESUMO

RECEITAS		DESPESAS	
RECEITAS CORRENTES	-	DESPESAS CORRENTES	-
RECEITAS DE CAPITAL	-	DESPESAS DE CAPITAL	-
REPASSE RECEBIDO	-	REPASSE CONCEDIDO	-
DÉFICIT	-	SUPERÁVIT	-
TOTAL	-	TOTAL	-



11902 - FUNDO MUNICIPAL DE POLITICAS SOBRE DROGAS

NATUREZA DA DESPESA

CÓDIGO	ESPECIFICAÇÃO	ELEMENTO	MODALIDADE	CATEGORIA / GRUPO
3.0.00.00	DESPESAS CORRENTES			
3.1.00.00	PESSOAL E ENCARGOS SOCIAIS			
3.1.90.00	APLICACOES DIRETAS			
3.1.90.07	CONTRIBUICAO A ENTIDADES FECHADAS DE PREVIDENCIA			
3.1.90.11	VENCIMENTOS E VANTAGENS FIXAS - PESSOAL CIVIL			
3.1.90.13	CONTRIBUICOES PATRONAIS			
3.1.90.16	OUTRAS DESPESAS VARIAVEIS - PESSOAL CIVIL			
3.1.90.92	DESPESAS DE EXERCICIOS ANTERIORES			
3.1.90.94	INDENIZACOES RESTITUICOES TRABALHISTAS			
3.1.90.96	RESSARCIMENTO DESPESAS DE PESSOAL REQUISITADO			
3.1.91.00	APLICACOES DIRETAS DECORRENTES DE OPERACOES INTRA-ORÇAMENTARIAS			
3.1.91.13	CONTRIBUICOES PATRONAIS			
3.1.91.92	DESPESAS DE EXERCICIOS ANTERIORES			
3.3.00.00	OUTRAS DESPESAS CORRENTES			
3.3.20.00	TRANSFERENCIAS A UNIAO			
3.3.20.30	MATERIAL DE CONSUMO			
3.3.50.00	TRANSFERENCIAS DE INSTITUICOES PRIVADAS			
3.3.50.39	OUTROS SERVICOS DE TERCEIROS - PESSOA JURIDICA			
3.3.90.00	APLICACOES DIRETAS			
3.3.90.08	OUTROS BENEFICIOS ASSISTENCIAIS			
3.3.90.14	DIARIAS - CIVIL			
3.3.90.20	AUXILIO FINANCEIRO A PESQUISADORES			
3.3.90.30	MATERIAL DE CONSUMO			
3.3.90.31	PREMIACOES CULTURAIIS, ARTISTICAS, CIENTIFICAS, DESPORTIVAS E OUTRAS			
3.3.90.32	MATERIAL DE DISTRIBUICAO GRATUITA			
3.3.90.33	PASSAGENS E DESPESAS COM LOCOMOCAO			
3.3.90.35	SERVICOS DE CONSULTORIA			
3.3.90.36	OUTROS SERVICOS DE TERCEIROS - PESSOA FISICA			
3.3.90.39	OUTROS SERVICOS DE TERCEIROS - PESSOA JURIDICA			
3.3.90.40	SERVICOS DE TECNOLOGIA DA INFORMACAO E COMUNICACAO - PESSOA JURIDICA			
3.3.90.46	AUXILIO-ALIMENTACAO			
3.3.90.47	OBRIGACOES TRIBUTARIAS CONTRIBUTIVAS			
4.0.00.00	DESPESAS DE CAPITAL			
4.4.00.00	INVESTIMENTOS			
4.4.90.00	APLICACOES DIRETAS			
4.4.90.52	EQUIPAMENTOS E MATERIAL PERMANENTE			
TOTAL				0,00

BALANÇO GERAL 2024

PREFEITURA MUNICIPAL DE FORTALEZA
RECEITA SEGUNDO AS CATEGORIAS ECONÔMICAS - ANEXO 2 DA LEI 4.320/64
11902 - FUNDO MUNICIPAL DE POLITICAS SOBRE DROGAS

Exercício 2024

Cód. Receita	Desc. Receita	Desdobramento	Origem	Categoria Econômica
--------------	---------------	---------------	--------	---------------------

SEM MOVIMENTO

TOTAL



11902 - FUNDO MUNICIPAL DE POLITICAS SOBRE DROGAS

PROGRAMA DE TRABALHO

CODIGO	ESPECIFICACAO	OPERACAO ESPECIAL	PROJETO	ATIVIDADE	TOTAL
04.000.0000.0000.0000	ADMINISTRACAO				
04.122.0000.0000.0000	ADMINISTRACAO GERAL				
04.122.0001.0000.0000	GESTAO E MANUTENCAO				
04.122.0001.2016.0000	MANUTENCAO E FUNCIONAMENTO ADMINISTRATIVO				
04.122.0001.2016.0053	MANUTENCAO E FUNCIONAMENTO ADMINISTRATIVO				
04.122.0001.2195.0000	REMUNERACAO DE PESSOAL ATIVO DO MUNICIPIO E ENCARGOS SOCIAIS				
04.122.0001.2195.0050	REMUNERACAO DE PESSOAL ATIVO DO MUNICIPIO E ENCARGOS SOCIAIS				
08.000.0000.0000.0000	ASSISTENCIA SOCIAL				
08.131.0000.0000.0000	COMUNICACAO SOCIAL				
08.131.0213.0000.0000	PREVENCAO AO USO E ABUSO DE ALCOOL, CRACK E OUTRAS DROGAS				
08.131.0213.1493.0000	PESQUISA E ESTUDOS COM FOCO NAS POLITICAS SOBRE DROGAS				
08.131.0213.1493.0001	PESQUISA AO USO E ABUSO DE ALCOOL, CRACK E OUTRAS DROGAS				
08.183.0000.0000.0000	INFORMACAO E INTELIGENCIA				
08.183.0213.0000.0000	PREVENCAO AO USO E ABUSO DE ALCOOL, CRACK E OUTRAS DROGAS				
08.183.0213.1917.0000	APOIO E REALIZACAO DE EVENTOS				
08.183.0213.1917.0017	REALIZACAO DE EVENTOS				
08.244.0000.0000.0000	ASSISTENCIA COMUNITARIA				
08.244.0212.0000.0000	ATENCAO E REINSERCAO SOCIAL DE USUARIOS DE DROGAS E SEUS FAMILIARES EM SITUACAO DE VULNERABILIDADE				
08.244.0212.2118.0000	FUNCIONAMENTO E GERENCIAMENTO DO CENTRO INTEGRADO DE REFERENCIA SOBRE DROGAS ? CIRDO				
08.244.0212.2118.0001	FUNCIONAMENTO E GERENCIAMENTO DO CENTRO INTEGRADO DE REFERENCIA SOBRE DROGAS ? CIRDO				
08.244.0212.2257.0000	APOIO E REALIZACAO DE ACOES DE ATENCAO E CUIDADO A USUARIOS DE DROGAS, SEUS FAMILIARES E SOCIEDADE CIVIL COM FOCO NA REDUCAO DE DANOS				
08.244.0212.2257.0001	APOIO E REALIZACAO DE ACOES DE ATENCAO E CUIDADO A USUARIOS DE DROGAS, SEUS FAMILIARES E SOCIEDADE CIVIL COM FOCO NA REDUCAO DE DANOS				
08.244.0213.0000.0000	PREVENCAO AO USO E ABUSO DE ALCOOL, CRACK E OUTRAS DROGAS				
08.244.0213.1495.0000	APOIO E REALIZACAO DE PROGRAMAS DE PREVENCAO E ACOES FORMATIVAS PARA A PREVENCAO AO USO E ABUSO DE DROGAS.				
08.244.0213.1495.0001	APOIO E REALIZACAO DE ACOES PREVENTIVAS E FORMATIVAS AS ADICCOES				
08.333.0000.0000.0000	EMPREGABILIDADE				
08.333.0212.0000.0000	ATENCAO E REINSERCAO SOCIAL DE USUARIOS DE DROGAS E SEUS FAMILIARES EM SITUACAO DE VULNERABILIDADE				
08.333.0212.2065.0000	APOIO E DESENVOLVIMENTO INTEGRADO DE ACOES DE REINSERCAO SOCIAL DE USUARIOS DE DROGAS E SEUS FAMILIARES				
08.333.0212.2065.0001	APOIO E DESENVOLVIMENTO INTEGRADO DE ACOES DE REINSERCAO SOCIAL DE USUARIOS DE DROGAS E SEUS FAMILIARES				
TOTAL					

11902 - FUNDO MUNICIPAL DE POLITICAS SOBRE DROGAS

PROGRAMA DE TRABALHO

CODIGO	ESPECIFICACAO	OPERACAO ESPECIAL	PROJETO	ATIVIDADE	TOTAL
04.000.0000.0000.0000	ADMINISTRACAO				
04.122.0000.0000.0000	ADMINISTRACAO GERAL				
04.122.0001.0000.0000	GESTAO E MANUTENCAO				
04.122.0001.2016.0000	MANUTENCAO E FUNCIONAMENTO ADMINISTRATIVO				
04.122.0001.2016.0053	MANUTENCAO E FUNCIONAMENTO ADMINISTRATIVO				
04.122.0001.2195.0000	REMUNERACAO DE PESSOAL ATIVO DO MUNICIPIO E ENCARGOS SOCIAIS				
04.122.0001.2195.0050	REMUNERACAO DE PESSOAL ATIVO DO MUNICIPIO E ENCARGOS SOCIAIS				
08.000.0000.0000.0000	ASSISTENCIA SOCIAL				
08.131.0000.0000.0000	COMUNICACAO SOCIAL				
08.131.0213.0000.0000	PREVENCAO AO USO E ABUSO DE ALCOOL, CRACK E OUTRAS DROGAS				
08.131.0213.1493.0000	PESQUISA E ESTUDOS COM FOCO NAS POLITICAS SOBRE DROGAS				
08.131.0213.1493.0001	PESQUISA AO USO E ABUSO DE ALCOOL, CRACK E OUTRAS DROGAS				
08.183.0000.0000.0000	INFORMACAO E INTELIGENCIA				
08.183.0213.0000.0000	PREVENCAO AO USO E ABUSO DE ALCOOL, CRACK E OUTRAS DROGAS				
08.183.0213.1917.0000	APOIO E REALIZACAO DE EVENTOS				
08.183.0213.1917.0017	REALIZACAO DE EVENTOS				
08.244.0000.0000.0000	ASSISTENCIA COMUNITARIA				
08.244.0212.0000.0000	ATENCAO E REINSERCAO SOCIAL DE USUARIOS DE DROGAS E SEUS FAMILIARES EM SITUACAO DE VULNERABILIDADE				
08.244.0212.2118.0000	FUNCIONAMENTO E GERENCIAMENTO DO CENTRO INTEGRADO DE REFERENCIA SOBRE DROGAS ? CIRDO				
08.244.0212.2118.0001	FUNCIONAMENTO E GERENCIAMENTO DO CENTRO INTEGRADO DE REFERENCIA SOBRE DROGAS ? CIRDO				
08.244.0212.2257.0000	APOIO E REALIZACAO DE ACOES DE ATENCAO E CUIDADO A USUARIOS DE DROGAS, SEUS FAMILIARES E SOCIEDADE CIVIL COM FOCO NA REDUCAO DE DANOS				
08.244.0212.2257.0001	APOIO E REALIZACAO DE ACOES DE ATENCAO E CUIDADO A USUARIOS DE DROGAS, SEUS FAMILIARES E SOCIEDADE CIVIL COM FOCO NA REDUCAO DE DANOS				
08.244.0213.0000.0000	PREVENCAO AO USO E ABUSO DE ALCOOL, CRACK E OUTRAS DROGAS				
08.244.0213.1495.0000	APOIO E REALIZACAO DE PROGRAMAS DE PREVENCAO E ACOES FORMATIVAS PARA A PREVENCAO AO USO E ABUSO DE DROGAS.				
08.244.0213.1495.0001	APOIO E REALIZACAO DE ACOES PREVENTIVAS E FORMATIVAS AS ADICCOES				
08.333.0000.0000.0000	EMPREGABILIDADE				
08.333.0212.0000.0000	ATENCAO E REINSERCAO SOCIAL DE USUARIOS DE DROGAS E SEUS FAMILIARES EM SITUACAO DE VULNERABILIDADE				
08.333.0212.2065.0000	APOIO E DESENVOLVIMENTO INTEGRADO DE ACOES DE REINSERCAO SOCIAL DE USUARIOS DE DROGAS E SEUS FAMILIARES				
08.333.0212.2065.0001	APOIO E DESENVOLVIMENTO INTEGRADO DE ACOES DE REINSERCAO SOCIAL DE USUARIOS DE DROGAS E SEUS FAMILIARES				
<hr/>					
TOTAL					



11902 - FUNDO MUNICIPAL DE POLITICAS SOBRE DROGAS

PROGRAMA DE TRABALHO

CÓDIGO	ESPECIFICAÇÃO	PROGRAMA DE TRABALHO		TOTAL
		ORDINÁRIO	VINCULADO	
04.000.0000.0000.0000	ADMINISTRACAO			
04.122.0000.0000.0000	ADMINISTRACAO GERAL			
04.122.0001.0000.0000	GESTAO E MANUTENCAO			
04.122.0001.2016.0000	MANUTENCAO E FUNCIONAMENTO ADMINISTRATIVO			
04.122.0001.2016.0053	MANUTENCAO E FUNCIONAMENTO ADMINISTRATIVO			
04.122.0001.2195.0000	REMUNERACAO DE PESSOAL ATIVO DO MUNICIPIO E ENCARGOS SOCIAIS			
04.122.0001.2195.0050	REMUNERACAO DE PESSOAL ATIVO DO MUNICIPIO E ENCARGOS SOCIAIS			
08.000.0000.0000.0000	ASSISTENCIA SOCIAL			
08.131.0000.0000.0000	COMUNICACAO SOCIAL			
08.131.0213.0000.0000	PREVENCAO AO USO E ABUSO DE ALCOOL, CRACK E OUTRAS DROGAS			
08.131.0213.1493.0000	PESQUISA E ESTUDOS COM FOCO NAS POLITICAS SOBRE DROGAS			
08.131.0213.1493.0001	PESQUISA AO USO E ABUSO DE ALCOOL, CRACK E OUTRAS DROGAS			
08.183.0000.0000.0000	INFORMACAO E INTELIGENCIA			
08.183.0213.0000.0000	PREVENCAO AO USO E ABUSO DE ALCOOL, CRACK E OUTRAS DROGAS			
08.183.0213.1917.0000	APOIO E REALIZACAO DE EVENTOS			
08.183.0213.1917.0017	REALIZACAO DE EVENTOS			
08.244.0000.0000.0000	ASSISTENCIA COMUNITARIA			
08.244.0212.0000.0000	ATENCAO E REINSERCAO SOCIAL DE USUARIOS DE DROGAS E SEUS FAMILIARES EM SITUACAO DE VULNERABILIDADE			
08.244.0212.2118.0000	FUNCIONAMENTO E GERENCIAMENTO DO CENTRO INTEGRADO DE REFERENCIA SOBRE DROGAS ? CIRD			
08.244.0212.2118.0001	FUNCIONAMENTO E GERENCIAMENTO DO CENTRO INTEGRADO DE REFERENCIA SOBRE DROGAS ? CIRD			
08.244.0212.2257.0000	APOIO E REALIZACAO DE ACOES DE ATENCAO E CUIDADO A USUARIOS DE DROGAS, SEUS FAMILIARES E SOCIEDADE CIVIL COM FOCO NA REDUCAO DE DANOS			
08.244.0212.2257.0001	APOIO E REALIZACAO DE ACOES DE ATENCAO E CUIDADO A USUARIOS DE DROGAS, SEUS FAMILIARES E SOCIEDADE CIVIL COM FOCO NA REDUCAO DE DANOS			
08.244.0213.0000.0000	PREVENCAO AO USO E ABUSO DE ALCOOL, CRACK E OUTRAS DROGAS			
08.244.0213.1495.0000	APOIO E REALIZACAO DE PROGRAMAS DE PREVENCAO E ACOES FORMATIVAS PARA A PREVENCAO AO USO E ABUSO DE DROGAS.			
08.244.0213.1495.0001	APOIO E REALIZACAO DE ACOES PREVENTIVAS E FORMATIVAS AS ADICCOES			
08.333.0000.0000.0000	EMPREGABILIDADE			
08.333.0212.0000.0000	ATENCAO E REINSERCAO SOCIAL DE USUARIOS DE DROGAS E SEUS FAMILIARES EM SITUACAO DE VULNERABILIDADE			
08.333.0212.2065.0000	APOIO E DESENVOLVIMENTO INTEGRADO DE ACOES DE REINSERCAO SOCIAL DE USUARIOS DE DROGAS E SEUS FAMILIARES			
08.333.0212.2065.0001	APOIO E DESENVOLVIMENTO INTEGRADO DE ACOES DE REINSERCAO SOCIAL DE USUARIOS DE DROGAS E SEUS FAMILIARES			
TOTAL				

PREFEITURA MUNICIPAL DE FORTALEZA

11902 - FUNDO MUNICIPAL DE POLITICAS SOBRE DROGAS

EXERCÍCIO DE 2024

ANEXO 9

ORÇAMENTO GERAL

DEMONSTRATIVO DAS DESPESAS POR ÓRGÃO E FUNÇÃO

	LEGISLATIVA	JUDICIARIA	ESSENCIAL A JUSTICA	ADMINISTRACAO
FUNDO MUNICIPAL DE POLITICAS SOBRE DROGAS	-	-	-	-
	SEGURANCA PUBLICA	ASSISTENCIA SOCIAL	PREVIDENCIA SOCIAL	SAUDE
FUNDO MUNICIPAL DE POLITICAS SOBRE DROGAS	-	-	-	-
	TRABALHO	EDUCACAO	CULTURA	DIREITOS DA CIDADANIA
FUNDO MUNICIPAL DE POLITICAS SOBRE DROGAS	-	-	-	-
	URBANISMO	HABITACAO	SANEAMENTO	GESTAO AMBIENTAL
FUNDO MUNICIPAL DE POLITICAS SOBRE DROGAS	-	-	-	-
	CIENCIA E TECNOLOGIA	COMERCIO E SERVICOS	COMUNICACOES	ENERGIA
FUNDO MUNICIPAL DE POLITICAS SOBRE DROGAS	-	-	-	-
	TRANSPORTE	DESPORTO E LAZER	ENCARGOS ESPECIAIS	RESERVA DE CONTINGENCIA
FUNDO MUNICIPAL DE POLITICAS SOBRE DROGAS	-	-	-	-
TOTAL	-	-	-	-



BALANÇO GERAL 2024

PREFEITURA MUNICIPAL DE FORTALEZA
 DEMONSTRATIVO DA RECEITA ORÇADA COM A ARRECADADA - ANEXO 10 DA LEI 4.320/64
 11902 - FUNDO MUNICIPAL DE POLITICAS SOBRE DROGAS

Exercício 2024

Codigo da Receita	Descrição da Receita	Previsão	Arrecadado	Diferença	
				Para Mais	Para Menos

SEM MOVIMENTO

Total					
-------	--	--	--	--	--



BALANÇO GERAL 2024

PREFEITURA MUNICIPAL DE FORTALEZA
ORÇAMENTO GERAL

EXERCÍCIO DE 2024

ANEXO 11

11902 - FUNDO MUNICIPAL DE POLITICAS SOBRE DROGAS

NATUREZA DA DESPESA

CÓDIGO	ESPECIFICAÇÃO	CRÉDITOS ORÇAMENTÁRIOS E SUPLEMENTARES	CRÉDITOS ESPECIAIS E EXTRAORDINÁRIOS	ANULAÇÃO DE CRÉDITOS	TOTAL	REALIZADA EMPENHADA NO ANO	DIFERENÇA SALDO A EMPENHAR
3.0.0.0.00	DESPESAS CORRENTES	2.240.000,00		2.064.000,00	176.000,00		176.000,00
3.1.0.0.00	PESSOAL E ENCARGOS SOCIAIS	1.500.000,00		1.464.000,00	36.000,00		36.000,00
3.3.0.0.00	OUTRAS DESPESAS CORRENTES	740.000,00		600.000,00	140.000,00		140.000,00
4.0.0.0.00	DESPESAS DE CAPITAL	50.000,00		40.000,00	10.000,00		10.000,00
4.4.0.0.00	INVESTIMENTOS	50.000,00		40.000,00	10.000,00		10.000,00
	TOTAL	2.290.000,00		2.104.000,00	186.000,00		186.000,00



BALANÇO GERAL 2024

BALANÇO ORÇAMENTÁRIO
11902 - FUNDO MUNICIPAL DE POLITICAS SOBRE DROGAS
EXERCÍCIO: 2024 PERÍODO (ATÉ MÊS): DEZEMBRO

RECEITAS ORÇAMENTÁRIAS	PREVISÃO INICIAL (a)	PREVISÃO ATUALIZADA (b)	RECEITAS REALIZADAS (c)	SALDO (d) = (c-b)
RECEITAS CORRENTES (I)	-	-	-	-
Impostos, Taxas e Contribuições de Melhoria	-	-	-	-
Receita de Contribuições	-	-	-	-
Receita Patrimonial	-	-	-	-
Receita Agropecuária	-	-	-	-
Receita Industrial	-	-	-	-
Receita de Serviços	-	-	-	-
Transferências Correntes	-	-	-	-
Outras Receitas Correntes	-	-	-	-
RECEITAS DE CAPITAL (II)	-	-	-	-
Operações de Crédito	-	-	-	-
Alienação de Bens	-	-	-	-
Amortização de Empréstimos	-	-	-	-
Transferências de Capital	-	-	-	-
Outras Receitas de Capital	-	-	-	-
SUBTOTAL DAS RECEITAS (III) = (I + II)	-	-	-	-
OPERAÇÕES DE CRÉDITO / REFINANCIAMENTO (IV)	-	-	-	-
Operações de Crédito Internas	-	-	-	-
Mobiliária	-	-	-	-
Contratual	-	-	-	-
Operações de Crédito Externas	-	-	-	-
Mobiliária	-	-	-	-
Contratual	-	-	-	-
SUBTOTAL COM REFINANCIAMENTO (V) = (III + IV)	-	-	-	-
DÉFICIT (VI)	-	-	-	-
TOTAL (VII) = (V + VI)	-	-	-	-
SALDOS DE EXERCÍCIOS ANTERIORES (UTILIZADOS PARA CRÉDITOS ADICIONAIS)	-	-	-	-
Recursos Arrecadados em Exercícios Anteriores	-	-	-	-
Superávit Financeiro	-	-	-	-
Reabertura de Créditos Adicionais	-	-	-	-

DESPESAS ORÇAMENTÁRIAS	DOTAÇÃO INICIAL (e)	DOTAÇÃO ATUALIZADA (f)	DESPESAS EMPENHADAS (g)	DESPESAS LIQUIDADAS (h)	DESPESAS PAGAS (i)	SALDO DA DOTAÇÃO (j) = (f-g)
DESPESAS CORRENTES (VIII)	2.240.000,00	176.000,00	-	-	-	176.000,00
Pessoal e Encargos Sociais	1.500.000,00	36.000,00	-	-	-	36.000,00
Juros e Encargos da Dívida	-	-	-	-	-	-
Outras Despesas Correntes	740.000,00	140.000,00	-	-	-	140.000,00
DESPESAS DE CAPITAL (IX)	50.000,00	10.000,00	-	-	-	10.000,00
Investimentos	50.000,00	10.000,00	-	-	-	10.000,00
Inversões Financeiras	-	-	-	-	-	-
Amortização da Dívida	-	-	-	-	-	-
RESERVA DE CONTINGÊNCIA (X)	-	-	-	-	-	-
SUBTOTAL DAS DESPESAS (XI) = (VIII+IX+X)	2.290.000,00	186.000,00	-	-	-	186.000,00
AMORTIZAÇÃO DA DÍVIDA / REFINANCIAMENTO (XII)	-	-	-	-	-	-
Amortização da Dívida Interna	-	-	-	-	-	-
Dívida Mobiliária	-	-	-	-	-	-
Outras Dívidas	-	-	-	-	-	-
Amortização da Dívida Externa	-	-	-	-	-	-
Dívida Mobiliária	-	-	-	-	-	-
Outras Dívidas	-	-	-	-	-	-
SUBTOTAL COM REFINANCIAMENTO (XIII) = (XI+XII)	2.290.000,00	186.000,00	-	-	-	186.000,00
SUPERÁVIT (XIV)	-	-	-	-	-	-
TOTAL (XV) = (XIII + XIV)	2.290.000,00	186.000,00	-	-	-	186.000,00
RESERVA DO RPPS	-	-	-	-	-	-

RESTOS A PAGAR NÃO PROCESSADOS						
EXECUÇÃO DE RESTOS A PAGAR NÃO PROCESSADOS	INSCRITOS		LIQUIDADOS (c)	PAGOS (d)	CANCELADOS (e)	SALDO A PAGAR (f) = (a + b - d - e)
	EM EXERCÍCIOS ANTERIORES (a)	EM 31 DE DEZEMBRO DO EXERCÍCIO ANTERIOR (b)				
DESPESAS CORRENTES	-	-	-	-	-	-
Pessoal e Encargos Sociais	-	-	-	-	-	-
Juros e Encargos da Dívida	-	-	-	-	-	-
Outras Despesas Correntes	-	-	-	-	-	-
DESPESAS DE CAPITAL	-	-	-	-	-	-
Investimentos	-	-	-	-	-	-
Inversões Financeiras	-	-	-	-	-	-
Amortização da Dívida	-	-	-	-	-	-
TOTAL	-	-	-	-	-	-

RESTOS A PAGAR PROCESSADOS E NÃO PROCESSADOS LIQUIDADOS					
EXECUÇÃO DE RESTOS A PAGAR PROCESSADOS	INSCRITOS		PAGOS (c)	CANCELADOS (d)	SALDO A PAGAR (e) = (a + b - c - d)
	EM EXERCÍCIOS ANTERIORES (a)	EM 31 DE DEZEMBRO DO EXERCÍCIO ANTERIOR (b)			
DESPESAS CORRENTES	-	-	-	-	-
Pessoal e Encargos Sociais	-	-	-	-	-
Juros e Encargos da Dívida	-	-	-	-	-
Outras Despesas Correntes	-	-	-	-	-
DESPESAS DE CAPITAL	-	-	-	-	-
Investimentos	-	-	-	-	-
Inversões Financeiras	-	-	-	-	-
Amortização da Dívida	-	-	-	-	-
TOTAL	-	-	-	-	-



BALANÇO GERAL 2024

BALANÇO FINANCEIRO
11902 - FUNDO MUNICIPAL DE POLITICAS SOBRE DROGAS

EXERCÍCIO: 2024 SITUAÇÃO: EMPENHADO PERÍODO (ATÉ MÊS): DEZEMBRO

INGRESSOS	EXERCÍCIO ATUAL	EXERCÍCIO ANTERIOR
Receita Orçamentária (I)	-	-
Recursos Não Vinculados	-	-
Recursos Vinculados (EXCETO AO RPPS)	-	-
Recursos Vinculados à Educação	-	-
Recursos Vinculados à Saúde	-	-
Recursos Vinculados à Assistência Social	-	-
Recursos Vinculados à Previdência Social (EXCETO RPPS)	-	-
Demais Vinculações Decorrentes de Transferências	-	-
Demais Vinculações Legais	-	-
Outras Vinculações	-	-
Recursos Vinculados ao RPPS	-	-
Recursos Vinculados ao RPPS - Fundo em Capitalização (Plano Previdenciário)	-	-
Recursos Vinculados ao RPPS - Fundo em Repartição (Plano Financeiro)	-	-
Recursos Vinculados ao RPPS - Taxa de Administração	-	-
Transferências Financeiras Recebidas (II)	-	-
Transferências Recebidas para a Execução Orçamentária	-	-
Transferências Financeiras Recebidas Independentes de Execução Orçamentária	-	-
Transferências Recebidas para Aportes de recursos para o RPPS	-	-
Transferências Recebidas para Aportes de recursos para o RGPS	-	-
Outras Movimentações Financeiras Recebidas (III)	-	-
Resgate de Investimentos e Aplicações Financeiras	-	-
Desbloqueios de Valores em Caixa	-	-
Recebimentos Extraorçamentários (IV)	-	-
Inscrição de Restos a Pagar Não Processados	-	-
Inscrição de Restos a Pagar Processados	-	-
Depósitos Restituíveis e Valores Vinculados	-	-
Outros Recebimentos Extraorçamentários	-	-
Saldo do Exercício Anterior (V)	-	-
Caixa e Equivalentes de Caixa (exceto RPPS)	-	-
Caixa e Equivalentes de Caixa RPPS	-	-
Depósitos Restituíveis e Valores Vinculados	-	-
TOTAL (VI) = (I+II+III+IV+V)	-	-
DISPÊNDIOS	EXERCÍCIO ATUAL	EXERCÍCIO ANTERIOR
Despesa Orçamentária (VII)	-	-
Recursos Não Vinculados	-	-
Recursos Vinculados (EXCETO AO RPPS)	-	-
Recursos Destinados à Educação	-	-
Recursos Destinados à Saúde	-	-
Recursos Destinados à Assistência Social	-	-
Recursos Destinados à Previdência Social (EXCETO RPPS)	-	-
Demais Destinações Decorrentes de Transferências	-	-
Demais Destinações Legais	-	-
Outras Destinações	-	-
Recursos Vinculados ao RPPS	-	-
Recursos Vinculados ao RPPS - Fundo em Capitalização (Plano Previdenciário)	-	-
Recursos Vinculados ao RPPS - Fundo em Repartição (Plano Financeiro)	-	-
Recursos Vinculados ao RPPS - Taxa de Administração	-	-
Transferências Financeiras Concedidas (VIII)	-	-
Transferências Concedidas para a Execução Orçamentária	-	-
Transferências Financeiras Concedidas Independentes de Execução Orçamentária	-	-
Transferências Concedidas para Aportes de recursos para o RPPS	-	-
Transferências Concedidas para Aportes de recursos para o RGPS	-	-
Outras Movimentações Financeiras Concedidas (IX)	-	-
Transferências para Investimentos e Aplicações Financeiras	-	-
Bloqueios de Valores em Caixa	-	-
Pagamentos Extraorçamentários (X)	-	-
Pagamentos de Restos a Pagar Não Processados	-	-
Pagamentos de Restos a Pagar Processados	-	-
Depósitos Restituíveis e Valores Vinculados	-	-
Outros Pagamentos Extraorçamentários	-	-
Saldo para o Exercício Seguinte (XI)	-	-
Caixa e Equivalentes de Caixa (exceto RPPS)	-	-
Caixa e Equivalentes de Caixa RPPS	-	-
Depósitos Restituíveis e Valores Vinculados	-	-
TOTAL (XII) = (VII+VIII+IX+X+XI)	-	-



BALANÇO GERAL 2024

BALANÇO PATRIMONIAL
11902 - FUNDO MUNICIPAL DE POLITICAS SOBRE DROGAS

EXERCÍCIO: 2024

PERÍODO(MÊS): Dezembro

ATIVO	EXERCÍCIO ATUAL	EXERCÍCIO ANTERIOR
ATIVO CIRCULANTE	-	-
Caixa e Equivalentes de Caixa	-	-
Créditos a Curto Prazo	-	-
Investimentos e Aplicações Temporárias a CP	-	-
Estoques	-	-
Ativo Não Circulante Mantido para a Venda	-	-
VPD Pagas Antecipadamente	-	-
ATIVO NÃO CIRCULANTE	25,00	25,00
Realizável a Longo Prazo	-	-
Investimentos	-	-
Imobilizado	25,00	25,00
Intangível	-	-
Diferido	-	-
TOTAL DO ATIVO	25,00	25,00
PASSIVO E PATRIMÔNIO LÍQUIDO	EXERCÍCIO ATUAL	EXERCÍCIO ANTERIOR
PASSIVO CIRCULANTE	-	-
Obrigações Trabalhistas, Previdenciárias e Assistenciais a Pagar a Curto Prazo	-	-
Empréstimos e Financiamentos a Curto Prazo	-	-
Fornecedores e Contas a Pagar a Curto Prazo	-	-
Obrigações Fiscais a Curto Prazo	-	-
Obrigações de Repartição a Outros Entes	-	-
Provisões a Curto Prazo	-	-
Demais Obrigações a Curto Prazo	-	-
PASSIVO NÃO CIRCULANTE	-	-
Obrigações Trabalhistas, Previdenciárias e Assistenciais a Pagar a Longo Prazo	-	-
Empréstimos e Financiamentos a Longo Prazo	-	-
Fornecedores e Contas a Pagar a Longo Prazo	-	-
Obrigações Fiscais a Longo Prazo	-	-
Provisões a Longo Prazo	-	-
Demais Obrigações a Longo Prazo	-	-
Resultado Diferido	-	-
TOTAL DO PASSIVO	-	-
PATRIMÔNIO LÍQUIDO	EXERCÍCIO ATUAL	EXERCÍCIO ANTERIOR
Patrimônio Social/Capital Social	-	-
Adiantamento para Futuro Aumento de Capital	-	-
Reservas de Capital	-	-
Ajustes de Avaliação Patrimonial	-	-
Reservas de Lucros	-	-
Demais Reservas	-	-
Resultados Acumulados	25,00	25,00
Resultado do Exercício	-	-
Resultado de Exercícios Anteriores	25,00	25,00
Ajustes de Exercícios Anteriores	-	-
Outros Resultados	-	-
Ações/Cotas em Tesouraria	-	-
TOTAL DO PATRIMÔNIO LÍQUIDO	25,00	25,00
TOTAL DO PASSIVO E PATRIMÔNIO LÍQUIDO	25,00	25,00

QUADRO DOS ATIVOS E PASSIVOS FINANCEIROS E PERMANENTES (LEI 4.320/64)

EXERCÍCIO: 2024

PERÍODO(MÊS): Dezembro

ATIVO (I)	EXERCÍCIO ATUAL	EXERCÍCIO ANTERIOR
ATIVO FINANCEIRO	-	-
ATIVO PERMANENTE	25,00	25,00
TOTAL DO ATIVO	25,00	25,00
PASSIVO (II)	EXERCÍCIO ATUAL	EXERCÍCIO ANTERIOR
PASSIVO FINANCEIRO	-	-
PASSIVO PERMANENTE	-	-
TOTAL DO PASSIVO	-	-
SALDO PATRIMONIAL	25,00	25,00



BALANÇO GERAL 2024

BALANÇO PATRIMONIAL
11902 - FUNDO MUNICIPAL DE POLITICAS SOBRE DROGAS

QUADRO DAS CONTAS DE COMPENSAÇÃO (LEI 4.320/64)

EXERCÍCIO: 2024

PERÍODO(MÊS): Dezembro

ATOS POTENCIAIS ATIVOS	EXERCÍCIO ATUAL	EXERCÍCIO ANTERIOR
Garantias e Contragarantias Recebidas	-	-
Direitos Conveniados e Outros Instrumentos Congêneres	2.226.878,98	2.226.878,98
Direitos Contratuais	-	-
Outros Atos Potenciais Ativos	-	-
TOTAL DOS ATOS POTENCIAIS ATIVOS	2.226.878,98	2.226.878,98
ATOS POTENCIAIS PASSIVOS	EXERCÍCIO ATUAL	EXERCÍCIO ANTERIOR
Garantias e Contragarantias Concedidas	-	-
Obrigações Conveniadas e Outros Instrumentos Congêneres	1.320.200,00	1.320.200,00
Obrigações Contratuais	-	-
Outros Atos Potenciais Passivos	-	-
TOTAL DOS ATOS POTENCIAIS PASSIVOS	1.320.200,00	1.320.200,00

QUADRO DO SUPERÁVIT / DÉFICIT FINANCEIRO (LEI 4.320/64)

EXERCÍCIO: 2024

PERÍODO(MÊS): Dezembro

DESTINAÇÃO DE RECURSOS	EXERCÍCIO ATUAL	EXERCÍCIO ANTERIOR
Recursos Ordinários	-	-
Receitas de Impostos e de Transferência de Impostos - Educação	-	-
Transferências do FUNDEB 70%	-	-
Transferências do FUNDEB 30%	-	-
Transferência de Recursos do Fundo Nacional do Desenvolvimento da Educação - FNDE	-	-
Transferências de Convênios - Educação	-	-
Outros Recursos Destinados à Educação	-	-
Receitas de Impostos e de Transferência de Impostos - Saúde	-	-
Transferência de Recursos do Sistema Único de Saúde - SUS	-	-
Transferências de Convênios - Saúde	-	-
Outros Recursos Destinados à Saúde	-	-
Transferência de Recursos do Fundo Nacional de Assistência Social - FNAS	-	-
Transferências de Convênios - Assistência Social	-	-
Outros Recursos Destinados à Assistência Social	-	-
Recursos destinados ao RPPS - Plano Previdenciário	-	-
Recursos destinados ao RPPS - Plano Financeiro	-	-
Recursos Vinculados ao RPPS - Taxa de Administração	-	-
Transferências de Convênios e Instrumentos Congêneres (exceto Educação, Saúde e Assistência)	-	-
Outras Vinculações Decorrentes de Transferências	-	-
Recursos de Operações de Crédito	-	-
Recursos de Alienação de Bens/Ativos	-	-
Recursos Vinculados a Fundos (exceto Educação, Saúde, Assistência e Previdência)	-	-
Recursos Extraorçamentários	-	-
Outras Destinações Vinculadas de Recursos	-	-
Recursos da Contribuição de Intervenção no Domínio Econômico - CIDE	-	-
Recursos da Contribuição para o Custeio do Serviço de Iluminação Pública - COSIP	-	-
Recursos Vinculados ao Trânsito	-	-
Recursos Provenientes de Taxas, Contribuições e Preços Públicos	-	-
Recursos de Depósitos Judiciais - Lides das quais o Ente faz parte	-	-
Recursos de Depósitos Judiciais - Lides das quais o Ente não faz parte	-	-
Recursos de Emolumentos, Taxas e Custas	-	-
Recursos Vinculados ao Fundo de Combate e Erradicação da Pobreza	-	-
Outras Vinculações Legais	-	-
Outros Recursos Vinculados - Assistência à Saúde do Servidor (IPM Saúde)	-	-
Outros Recursos Vinculados - Fundo Especial da Câmara Municipal de Fortaleza (FECAMFOR)	-	-
Outros Recursos Vinculados - CAPACITAFOR	-	-
Outros Recursos Vinculados - Recursos referentes à Política de Resíduos Sólidos e Afins	-	-
Outros Recursos Vinculados - Recursos Estaduais da Lei Complementar 259/2021 para o programa Nossas	-	-
Recursos Destinados aos Direitos Humanos da Pessoa Idosa	-	-
Outros Recursos Vinculados - Outros Recursos Vinculados que não se Enquadram nas Especificações	-	-
Outros Recursos Vinculados - Recursos Destinados aos Direitos da Criança e do Adolescente	-	-
Outros Recursos Vinculados - Recursos Destinados ao Meio Ambiente - Fundo de Defesa do Meio Ambiente	-	-
Outros Recursos Vinculados - Recursos Destinados ao Meio Ambiente - Fundo Municipal de Desenvolvimento	-	-
Total	-	-



BALANÇO GERAL 2024

DEMONSTRAÇÃO DAS VARIAÇÕES PATRIMONIAIS
11902 - FUNDO MUNICIPAL DE POLITICAS SOBRE DROGAS

EXERCÍCIO: 2024

PERÍODO (ATÉ MÊS): DEZEMBRO

A. QUADRO PRINCIPAL	NOTA	EXERCÍCIO ATUAL	EXERCÍCIO ANTERIOR
VARIAÇÕES PATRIMONIAIS AUMENTATIVAS (I)		-	-
IMPOSTOS, TAXAS E CONTRIBUIÇÕES DE MELHORIA	I	-	-
CONTRIBUIÇÕES	II	-	-
EXPLORAÇÃO E VENDA DE BENS, SERVIÇOS E DIREITOS	III	-	-
VARIAÇÕES PATRIMONIAIS AUMENTATIVAS FINANCEIRAS	IV	-	-
TRANSFERÊNCIAS E DELEGAÇÕES RECEBIDAS	V	-	-
VALORIZAÇÃO E GANHOS COM ATIVOS E DESINCORPORAÇÃO DE PASSIVOS	VI	-	-
OUTRAS VARIAÇÕES PATRIMONIAIS AUMENTATIVAS	VII	-	-
VARIAÇÕES PATRIMONIAIS DIMINUTIVAS (II)		-	-
PESSOAL E ENCARGOS	VIII	-	-
BENEFÍCIOS PREVIDENCIÁRIOS E ASSISTENCIAIS	IX	-	-
USO DE BENS, SERVIÇOS E CONSUMO DE CAPITAL FIXO	X	-	-
VARIAÇÕES PATRIMONIAIS DIMINUTIVAS FINANCEIRAS	XI	-	-
TRANSFERÊNCIAS E DELEGAÇÕES CONCEDIDAS	XII	-	-
DESVALORIZAÇÃO E PERDA DE ATIVOS E INCORPORAÇÃO DE PASSIVOS	XIII	-	-
TRIBUTÁRIAS	XIV	-	-
CUSTO DAS MERCADORIAS E DOS PRODUTOS VENDIDOS, E DOS SERVIÇOS PRESTADOS	XV	-	-
OUTRAS VARIAÇÕES PATRIMONIAIS DIMINUTIVAS	XVI	-	-
RESULTADO PATRIMONIAL DO PERÍODO (I-II)		-	-
B. QUADROS ANEXOS			
NOTA I - IMPOSTOS, TAXAS E CONTRIBUIÇÕES DE MELHORIA			
IMPOSTOS		-	-
TAXAS		-	-
CONTRIBUIÇÕES DE MELHORIA		-	-
IMPOSTOS, TAXAS E CONTRIBUIÇÕES DE MELHORIA		-	-
NOTA II - CONTRIBUIÇÕES			
CONTRIBUIÇÕES SOCIAIS		-	-
CONTRIBUIÇÕES DE INTERVENÇÃO NO DOMÍNIO ECONÔMICO		-	-
CONTRIBUIÇÃO DE ILUMINAÇÃO PÚBLICA		-	-
CONTRIBUIÇÕES DE INTERESSE DAS CATEGORIAS PROFISSIONAIS		-	-
CONTRIBUIÇÕES		-	-
NOTA III - EXPLORAÇÃO E VENDA DE BENS, SERVIÇOS E DIREITOS			
VENDAS DE MERCADORIAS		-	-
VENDAS DE PRODUTOS		-	-
EXPLORAÇÃO DE BENS, DIREITOS E PRESTAÇÃO DE SERVIÇOS		-	-
EXPLORAÇÃO E VENDA DE BENS, SERVIÇOS E DIREITOS		-	-
NOTA IV - VARIAÇÕES PATRIMONIAIS AUMENTATIVAS FINANCEIRAS			
JUROS E ENCARGOS DE EMPRÉSTIMOS E FINANCIAMENTOS CONCEDIDOS		-	-
JUROS E ENCARGOS DE MORA		-	-
VARIAÇÕES MONETÁRIAS E CAMBIAIS		-	-
DESCONTOS FINANCEIROS OBTIDOS		-	-
REMUNERAÇÃO DE DEPÓSITOS BANCÁRIOS E APLICAÇÕES FINANCEIRAS		-	-
OUTRAS VARIAÇÕES PATRIMONIAIS AUMENTATIVAS - FINANCEIRAS		-	-
VARIAÇÕES PATRIMONIAIS AUMENTATIVAS FINANCEIRAS		-	-
NOTA V - TRANSFERÊNCIAS E DELEGAÇÕES RECEBIDAS			
TRANSFERÊNCIAS INTRAGOVERNAMENTAIS		-	-
TRANSFERÊNCIAS INTERGOVERNAMENTAIS		-	-
TRANSFERÊNCIAS DAS INSTITUIÇÕES PRIVADAS		-	-
TRANSFERÊNCIAS DAS INSTITUIÇÕES MULTIGOVERNAMENTAIS		-	-
TRANSFERÊNCIAS DE CONSÓRCIOS PÚBLICOS		-	-
TRANSFERÊNCIAS DO EXTERIOR		-	-
EXECUÇÃO ORÇAMENTÁRIA DELEGADA DE ENTES		-	-
TRANSFERÊNCIAS DE PESSOAS FÍSICAS		-	-
OUTRAS TRANSFERÊNCIAS E DELEGAÇÕES RECEBIDAS		-	-
TRANSFERÊNCIAS E DELEGAÇÕES RECEBIDAS		-	-
NOTA VI - VALORIZAÇÃO E GANHOS COM ATIVOS E DESINCORPORAÇÃO DE PASSIVOS			
REAVALIAÇÃO DE ATIVOS		-	-
GANHOS COM ALIENAÇÃO		-	-
GANHOS COM INCORPORAÇÃO DE ATIVOS		-	-
DESINCORPORAÇÃO DE PASSIVOS		-	-
REVERSÃO DE REDUÇÃO A VALOR RECUPERÁVEL		-	-
VALORIZAÇÃO E GANHOS COM ATIVOS E DESINCORPORAÇÃO DE PASSIVOS		-	-



BALANÇO GERAL 2024

DEMONSTRAÇÃO DAS VARIAÇÕES PATRIMONIAIS
11902 - FUNDO MUNICIPAL DE POLITICAS SOBRE DROGAS

NOTA VII - OUTRAS VARIAÇÕES PATRIMONIAIS AUMENTATIVAS		
VPA A CLASSIFICAR	-	-
RESULTADO POSITIVO DE PARTICIPAÇÕES	-	-
SUBVENÇÕES ECONÔMICAS	-	-
REVERSÃO DE PROVISÕES E AJUSTES DE PERDAS	-	-
DIVERSAS VARIAÇÕES PATRIMONIAIS AUMENTATIVAS	-	-
OUTRAS VARIAÇÕES PATRIMONIAIS AUMENTATIVAS	-	-
NOTA VIII - PESSOAL E ENCARGOS		
REMUNERAÇÃO A PESSOAL	-	-
ENCARGOS PATRONAIS	-	-
BENEFÍCIOS A PESSOAL	-	-
OUTRAS VARIAÇÕES PATRIMONIAIS DIMINUTIVAS - PESSOAL E ENCARGOS	-	-
PESSOAL E ENCARGOS	-	-
NOTA IX - BENEFÍCIOS PREVIDENCIÁRIOS E ASSISTENCIAIS		
APOSENTADORIA E REFORMAS	-	-
PENSÕES	-	-
BENEFÍCIOS DE PRESTAÇÃO CONTINUADA	-	-
BENEFÍCIOS EVENTUAIS	-	-
POLÍTICAS PÚBLICAS DE TRANSFERÊNCIA DE RENDA	-	-
OUTROS BENEFÍCIOS PREVIDENCIÁRIOS E ASSISTENCIAIS	-	-
BENEFÍCIOS PREVIDENCIÁRIOS E ASSISTENCIAIS	-	-
NOTA X - USO DE BENS, SERVIÇOS E CONSUMO DE CAPITAL FIXO		
USO DE MATERIAL DE CONSUMO	-	-
SERVIÇOS	-	-
DEPRECIÇÃO, AMORTIZAÇÃO E EXAUSTÃO	-	-
USO DE BENS, SERVIÇOS E CONSUMO DE CAPITAL FIXO	-	-
NOTA XI - VARIAÇÕES PATRIMONIAIS DIMINUTIVAS FINANCEIRAS		
JUROS E ENCARGOS DE EMPRÉSTIMOS E FINANCIAMENTOS OBTIDOS	-	-
JUROS E ENCARGOS DE MORA	-	-
VARIAÇÕES MONETÁRIAS E CAMBIAIS	-	-
DESCONTOS FINANCEIROS CONCEDIDOS	-	-
OUTRAS VARIAÇÕES PATRIMONIAIS DIMINUTIVAS - FINANCEIRAS	-	-
VARIAÇÕES PATRIMONIAIS DIMINUTIVAS FINANCEIRAS	-	-
NOTA XII - TRANSFERÊNCIAS E DELEGAÇÕES CONCEDIDAS		
TRANSFERÊNCIAS INTRAGOVERNAMENTAIS	-	-
TRANSFERÊNCIAS INTERGOVERNAMENTAIS	-	-
TRANSFERÊNCIAS A INSTITUIÇÕES PRIVADAS	-	-
TRANSFERÊNCIAS A INSTITUIÇÕES MULTIGOVERNAMENTAIS	-	-
TRANSFERÊNCIAS A CONSÓRCIOS PÚBLICOS	-	-
TRANSFERÊNCIAS AO EXTERIOR	-	-
EXECUÇÃO ORÇAMENTÁRIA DELEGADA A ENTES	-	-
OUTRAS TRANSFERÊNCIAS E DELEGAÇÕES CONCEDIDAS	-	-
TRANSFERÊNCIAS E DELEGAÇÕES CONCEDIDAS	-	-
NOTA XIII - DESVALORIZAÇÃO E PERDA DE ATIVOS E INCORPORAÇÃO DE PASSIVOS		
REDUÇÃO A VALOR RECUPERÁVEL E AJUSTE PARA PERDAS	-	-
PERDAS COM ALIENAÇÃO	-	-
PERDAS INVOLUNTÁRIAS	-	-
INCORPORAÇÃO DE PASSIVOS	-	-
DESINCORPORAÇÃO DE ATIVOS	-	-
DESVALORIZAÇÃO E PERDA DE ATIVOS E INCORPORAÇÃO DE PASSIVOS	-	-
NOTA XIV - TRIBUTÁRIAS		
IMPOSTOS, TAXAS E CONTRIBUIÇÕES DE MELHORIA	-	-
CONTRIBUIÇÕES	-	-
TRIBUTÁRIAS	-	-
NOTA XV - CUSTO DAS MERCADORIAS E PRODUTOS VENDIDOS, E DOS SERVIÇOS PRESTADOS		
CUSTOS DAS MERCADORIAS VENDIDAS	-	-
CUSTOS DOS PRODUTOS VENDIDOS	-	-
CUSTOS DOS SERVIÇOS PRESTADOS	-	-
CUSTO DAS MERCADORIAS E PRODUTOS VENDIDOS, E DOS SERVIÇOS PRESTADOS	-	-
NOTA XVI - OUTRAS VARIAÇÕES PATRIMONIAIS DIMINUTIVAS		
PREMIAÇÕES	-	-
RESULTADO NEGATIVO DE PARTICIPAÇÕES	-	-
INCENTIVOS	-	-
SUBVENÇÕES ECONÔMICAS	-	-
PARTICIPAÇÕES E CONTRIBUIÇÕES	-	-
CONSTITUIÇÃO DE PROVISÕES	-	-
DIVERSAS VARIAÇÕES PATRIMONIAIS DIMINUTIVAS	-	-
OUTRAS VARIAÇÕES PATRIMONIAIS DIMINUTIVAS	-	-



BALANÇO GERAL 2024

PREFEITURA MUNICIPAL DE FORTALEZA
11902 - FUNDO MUNICIPAL DE POLÍTICAS SOBRE DROGAS
DEMONSTRATIVO DA DÍVIDA FUNDADA

EXERCÍCIO: 2024

ANEXO 16

DÍVIDA FUNDADA INTERNA										
CREDOR	CÓD. CONTRATO	DATA ASSINATURA	VALOR CONTRATADO	SALDO EXERCÍCIO ANTERIOR	REAJUSTE / REPARCELAMENTOS E VARIÁÇÕES MONETÁRIAS	LIBERAÇÃO	AMORTIZAÇÃO	JUROS	OUTROS ENCARGOS	SALDO EXERCÍCIO SEGUINTE
DÍVIDA FUNDADA EXTERNA										
CREDOR	CÓD. CONTRATO	DATA ASSINATURA	VALOR CONTRATADO	SALDO EXERCÍCIO ANTERIOR	REAJUSTE / REPARCELAMENTOS E VARIÁÇÕES MONETÁRIAS	LIBERAÇÃO	AMORTIZAÇÃO	JUROS	OUTROS ENCARGOS	SALDO EXERCÍCIO SEGUINTE
PRECATÓRIOS										
CREDOR	CÓD. CONTRATO	DATA ASSINATURA	VALOR CONTRATADO	SALDO EXERCÍCIO ANTERIOR	REAJUSTE / REPARCELAMENTOS E VARIÁÇÕES MONETÁRIAS	LIBERAÇÃO	AMORTIZAÇÃO	JUROS	OUTROS ENCARGOS	SALDO EXERCÍCIO SEGUINTE
DEMAIS DÍVIDAS CONTRATUAIS										
CREDOR	CÓD. CONTRATO	DATA ASSINATURA	VALOR CONTRATADO	SALDO EXERCÍCIO ANTERIOR	REAJUSTE / REPARCELAMENTOS E VARIÁÇÕES MONETÁRIAS	LIBERAÇÃO	AMORTIZAÇÃO	JUROS	OUTROS ENCARGOS	SALDO EXERCÍCIO SEGUINTE
TOTAL GERAL DA DÍVIDA CONSOLIDADA				SALDO EXERCÍCIO ANTERIOR	REAJUSTE / REPARCELAMENTOS E VARIÁÇÕES MONETÁRIAS	LIBERAÇÃO	AMORTIZAÇÃO	JUROS	OUTROS ENCARGOS	SALDO EXERCÍCIO SEGUINTE

SEM MOVIMENTO



BALANÇO GERAL 2024

DEMONSTRATIVO DA DÍVIDA FLUTUANTE - ANEXO 17 DA LEI 4.320
 PREFEITURA MUNICIPAL DE FORTALEZA
 11902 - FUNDO MUNICIPAL DE POLITICAS SOBRE DROGAS

EXERCÍCIO: 2024 PERÍODO(ATE MÊS): DEZEMBRO

DESCRIÇÃO	SALDO ANTERIOR	MOVIMENTAÇÃO DO EXERCÍCIO			SALDO PARA O EXERCÍCIO SEGUINTE
		INSCRIÇÃO / REC. EXTRA ORÇAMENTÁRIA	BAIXA / DESPESA EXTRA ORÇAMENTÁRIA	PRESCRIÇÃO / CANCELAMENTO	
RESTOS A PAGAR	-	-	-	-	-
DEPÓSITOS E CAUÇÕES	-	-	-	-	-
CONSIGNAÇÕES	-	-	-	-	-
INSS	-	-	-	-	-
ISS	-	-	-	-	-
IRRF	-	-	-	-	-
IPM	-	-	-	-	-
OUTRAS CONSIGNAÇÕES	-	-	-	-	-
ENCARGOS SOCIAIS - OUTRAS ENTIDADES	-	-	-	-	-
INDENIZAÇÕES E RESTITUIÇÕES	-	-	-	-	-
IMPOSTOS E CONTRIBUIÇÕES DIVERSOS	-	-	-	-	-
ICMS	-	-	-	-	-
OUTROS TRIBUTOS ESTADUAIS E MUNICIPAIS	-	-	-	-	-
PENSÃO ALIMENTÍCIA	-	-	-	-	-
PLANOS DE PREVIDÊNCIA E ASSISTÊNCIA MÉDICA	-	-	-	-	-
ASSISTÊNCIA À SAÚDE - ADMINISTRAÇÃO PRÓPRIA	-	-	-	-	-
RETENÇÕES - ENTIDADES REPRESENTATIVAS DE	-	-	-	-	-
RETENÇÕES - PLANOS DE SEGUROS	-	-	-	-	-
RETENÇÕES - EMPRÉSTIMOS E FINANCIAMENTOS	-	-	-	-	-
RETENÇÕES RELATIVA A VALE TRANSPORTE	-	-	-	-	-
RETENÇÕES RELATIVA A VALE ALIMENTAÇÃO	-	-	-	-	-
TOTAL	-	-	-	-	-



BALANÇO GERAL 2024

DEMONSTRAÇÃO DO FLUXO DE CAIXA
11902 - FUNDO MUNICIPAL DE POLITICAS SOBRE DROGAS

EXERCÍCIO: 2024

PERÍODO(ATÉ MÊS): DEZEMBRO

A. QUADRO PRINCIPAL	EXERCÍCIO ATUAL	EXERCÍCIO ANTERIOR
FLUXOS DE CAIXA DAS ATIVIDADES OPERACIONAIS (I)	-	-
INGRESSOS	-	-
Impostos, Taxas e Contribuições de Melhoria	-	-
Receita de Contribuições	-	-
Receita Patrimonial	-	-
Receita Agropecuária	-	-
Receita Industrial	-	-
Receita de Serviços	-	-
Remuneração das Disponibilidades	-	-
Transferências Recebidas	-	-
Outras Receitas/Ingressos Operacionais	-	-
Outras Receitas Derivadas e Originárias	-	-
Depósitos Terceiros Passivos - Recebidos	-	-
Recebimentos de Consignações	-	-
Transferências Financeiras Recebidas	-	-
Outros Recebimentos Extraorçamentários	-	-
DESEMBOLSOS	-	-
Pessoal e Demais Despesas	-	-
Juros e Encargos da Dívida	-	-
Transferências Concedidas	-	-
Outros Desembolsos Operacionais	-	-
Depósitos Terceiros Passivos - Devolução	-	-
Pagamentos de Consignações	-	-
Transferências Financeiras Concedidas	-	-
Outros Pagamentos Extra Orçamentários	-	-
FLUXOS DE CAIXA DAS ATIVIDADES DE INVESTIMENTO (II)	-	-
INGRESSOS	-	-
Alienações de Bens	-	-
Amortização de Empréstimos e Financiamentos Concedidos	-	-
Outros Ingressos de Investimentos	-	-
DESEMBOLSOS	-	-
Aquisição de Ativo não Circulante	-	-
Concessão de Empréstimos e Financiamentos	-	-
Outros Desembolsos de Investimentos	-	-
FLUXOS DE CAIXA DAS ATIVIDADES DE FINANCIAMENTO (III)	-	-
INGRESSOS	-	-
Operações de Crédito	-	-
Integralização do Capital Social de Empresas Dependentes	-	-
Outros Ingressos de Financiamentos	-	-
DESEMBOLSOS	-	-
Amortização/Refinanciamento da Dívida	-	-
Outros desembolsos de financiamento	-	-
GERAÇÃO LÍQUIDA DE CAIXA E EQUIVALENTE DE CAIXA (I+II+III)	-	-
CAIXA E EQUIVALENTE DE CAIXA INICIAL	-	-
CAIXA E EQUIVALENTE DE CAIXA FINAL	-	-



DEMONSTRAÇÃO DO FLUXO DE CAIXA
11902 - FUNDO MUNICIPAL DE POLITICAS SOBRE DROGAS

B. QUADRO DE TRANSFERÊNCIAS RECEBIDAS E CONCEDIDAS	EXERCÍCIO ATUAL	EXERCÍCIO ANTERIOR
Intergovernamentais	-	-
da União	-	-
de Estados e Distrito Federal	-	-
de Municípios	-	-
Intragovernamentais	-	-
Outras Transferências Recebidas	-	-
Total das Transferências Recebidas	-	-
Intergovernamentais	-	-
a União	-	-
a Estados e ao Distrito Federal	-	-
a Municípios	-	-
a Consórcios Públicos	-	-
Intragovernamentais	-	-
Outras Transferências Concedidas	-	-
Total das Transferências Concedidas	-	-
C. QUADRO DE DESEMBOLSOS DE PESSOAL E DEMAIS DESPESAS POR FUNÇÃO	EXERCÍCIO ATUAL	EXERCÍCIO ANTERIOR
Legislativa	-	-
Judiciária	-	-
Essencial à Justiça	-	-
Administração	-	-
Defesa Nacional	-	-
Segurança Pública	-	-
Relações Exteriores	-	-
Assistência Social	-	-
Previdência Social	-	-
Saúde	-	-
Trabalho	-	-
Educação	-	-
Cultura	-	-
Direitos da Cidadania	-	-
Urbanismo	-	-
Habitação	-	-
Saneamento	-	-
Gestão Ambiental	-	-
Ciência e Tecnologia	-	-
Agricultura	-	-
Organização Agrária	-	-
Indústria	-	-
Comércio e Serviços	-	-
Comunicações	-	-
Energia	-	-
Transporte	-	-
Desporto e Lazer	-	-
Encargos Especiais	-	-
Total dos Desembolsos de Pessoal e Demais Despesas por Função	-	-
D. QUADRO DE JUROS E ENCARGOS DA DÍVIDA	EXERCÍCIO ATUAL	EXERCÍCIO ANTERIOR
Juros e Correção Monetária da Dívida Interna	-	-
Juros e Correção Monetária da Dívida Externa	-	-
Outros Encargos da Dívida	-	-
Total dos Juros e Encargos da Dívida	-	-

AGÊNCIA DE REGULAÇÃO,
FISCALIZAÇÃO E CONTROLE DOS
SERVIÇOS PÚBLICOS DE
SANEAMENTO AMBIENTAL
(13201 - ACFOR)



BALANÇO GERAL 2024

DEMONSTRATIVO DA RECEITA E DESPESA SEGUNDO AS CATEGORIAS ECONÔMICAS - ANEXO 01 DA LEI 4.320/64
13201 - AGENCIA DE REGULACAO, FISCALIZACAO E CONTROLE DOS SERVICOS PUBLICOS DE SANEAMENTO AMBIENTAL

EXERCÍCIO: 2024 PERÍODO(ATÉ MÊS): DEZEMBRO

RECEITAS		DESPESAS	
RECEITAS CORRENTES	7.199.645,17	DESPESAS CORRENTES	8.703.187,61
Impostos, Taxas, Contribuições de Melhoria	-	Pessoal e Encargos Sociais	1.953.663,88
Receita de Contribuições	-	Juros e Encargos da Dívida	-
Receita Patrimonial	7.199.059,85	Outras Despesas Correntes	6.749.523,73
Receita Agropecuária	-		
Receita Industrial	-		
Receita de Serviços	-		
Transferências Correntes	-		
Outras Receitas Correntes	585,32		
Dedução para Formação do FUNDEB	-		
SUPERÁVIT CORRENTE	-	DÉFICIT CORRENTE	1.503.542,44
RECEITAS DE CAPITAL	450,00	DESPESAS DE CAPITAL	97.614,81
Operações de Crédito	-	Investimento	97.614,81
Alienação de Bens	450,00	Inversões Financeira	-
Amortizações de Empréstimos	-	Amortização da Dívida	-
Transferências de Capital	-		
Outras Receitas de Capital	-		
REPASSE RECEBIDO	62.336,88	REPASSE CONCEDIDO	3.865.794,64
TOTAL DA RECEITA	7.262.432,05	TOTAL DA DESPESA	12.666.597,06
DÉFICIT	5.404.165,01	SUPERÁVIT	-
TOTAL	12.666.597,06	TOTAL	12.666.597,06

RESUMO

RECEITAS		DESPESAS	
RECEITAS CORRENTES	7.199.645,17	DESPESAS CORRENTES	8.703.187,61
RECEITAS DE CAPITAL	450,00	DESPESAS DE CAPITAL	97.614,81
REPASSE RECEBIDO	62.336,88	REPASSE CONCEDIDO	3.865.794,64
DÉFICIT	5.404.165,01	SUPERÁVIT	-
TOTAL	12.666.597,06	TOTAL	12.666.597,06



CÓDIGO	ESPECIFICAÇÃO	ELEMENTO	MODALIDADE	CATEGORIA / GRUPO
3.0.00.00	DESPESAS CORRENTES			8.703.187,61
3.1.00.00	PESSOAL E ENCARGOS SOCIAIS			1.953.663,88
3.1.90.00	APLICACOES DIRETAS		1.894.310,38	
3.1.90.07	CONTRIBUICAO A ENTIDADES FECHADAS DE PREVIDENCIA			
3.1.90.11	VENCIMENTOS E VANTAGENS FIXAS - PESSOAL CIVIL	1.534.323,40		
3.1.90.13	CONTRIBUICOES PATRONAIS	290.723,78		
3.1.90.16	OUTRAS DESPESAS VARIAVEIS - PESSOAL CIVIL			
3.1.90.92	DESPESAS DE EXERCICIOS ANTERIORES			
3.1.90.94	INDENIZACOES RESTITUICOES TRABALHISTAS			
3.1.90.96	RESSARCIMENTO DESPESAS DE PESSOAL REQUISITADO	69.263,20		
3.1.91.00	APLICACOES DIRETAS DECORRENTES DE OPERACOES INTRA-ORÇAMENTARIAS		59.353,50	
3.1.91.13	CONTRIBUICOES PATRONAIS	59.353,50		
3.1.91.92	DESPESAS DE EXERCICIOS ANTERIORES			
3.3.00.00	OUTRAS DESPESAS CORRENTES			6.749.523,73
3.3.90.00	APLICACOES DIRETAS		6.749.523,73	
3.3.90.08	OUTROS BENEFICIOS ASSISTENCIAIS			
3.3.90.14	DIARIAS - CIVIL	7.560,00		
3.3.90.30	MATERIAL DE CONSUMO	58.642,06		
3.3.90.35	SERVICOS DE CONSULTORIA			
3.3.90.36	OUTROS SERVICOS DE TERCEIROS - PESSOA FISICA	41.944,51		
3.3.90.37	LOCACAO DE MAO-DE-OBRA	4.463.711,52		
3.3.90.39	OUTROS SERVICOS DE TERCEIROS - PESSOA JURIDICA	1.688.286,83		
3.3.90.40	SERVICOS DE TECNOLOGIA DA INFORMACAO E COMUNICACAO - PESSOA JURIDICA	76.111,85		
3.3.90.46	AUXILIO-ALIMENTACAO	48.681,60		
3.3.90.47	OBRIGACOES TRIBUTARIAS CONTRIBUTIVAS	76.873,58		
3.3.90.49	AUXILIO-TRANSPORTE	2.817,00		
3.3.90.92	DESPESAS DE EXERCICIOS ANTERIORES			
3.3.90.93	INDENIZACOES E RESTITUICOES	284.894,78		
4.0.00.00	DESPESAS DE CAPITAL			97.614,81
4.4.00.00	INVESTIMENTOS			97.614,81
4.4.90.00	APLICACOES DIRETAS		97.614,81	
4.4.90.40	SERVICOS DE TECNOLOGIA DA INFORMACAO E COMUNICACAO - PESSOA JURIDICA			
4.4.90.52	EQUIPAMENTOS E MATERIAL PERMANENTE	97.614,81		
4.4.90.92	DESPESAS DE EXERCICIOS ANTERIORES			
TOTAL				8.800.802,42

BALANÇO GERAL 2024

PREFEITURA MUNICIPAL DE FORTALEZA
 RECEITA SEGUNDO AS CATEGORIAS ECONOMICAS - ANEXO 2 DA LEI 4.320/64
 13201 - AGENCIA DE REGULACAO, FISCALIZACAO E CONTROLE DOS SERVICOS PUBLICOS DE SANEAMENTO AMBIENTAL

Exercício 2024				
Cod. Receita	Desc. Receita	Desdobramento	Origem	Categoria Econômica
1000000000	RECEITAS CORRENTES			7.199.645,17
1300000000	RECEITA PATRIMONIAL		7.199.059,85	
1320000000	VALORES MOBILIÁRIOS	644.632,26		
1321000000	JUROS E CORREÇÕES MONETÁRIAS	644.632,26		
1321010000	REMUNERAÇÃO DE DEPOSITOS BANCÁRIOS	644.632,26		
1321010100	REMUNERACAO DE DEPOSITOS BANCARIOS - PRINCIPAL	644.632,26		
1330000000	DELEGAÇÃO DE SERVIÇOS PÚBLICOS MEDIANTE CONCESSÃO, PERMISSÃO, AUTORIZAÇÃO OU LICENÇA	6.554.427,59		
1339000000	DEMAIS DELEGAÇÕES DE SERVIÇOS PÚBLICOS	6.554.427,59		
1339900000	OUTRAS DELEGAÇÕES DE SERVIÇOS PÚBLICOS	6.554.427,59		
1339990100	OUTRAS DELEGAÇÕES DE SERVIÇOS PÚBLICOS - PRINCIPAL	6.554.427,59		
1339990101	OUTRAS DELEGAÇÕES DE SERVIÇOS PÚBLICOS - PRINCIPAL - LIMPEZA PÚBLICA	5.573.017,28		
1339990102	OUTRAS DELEGAÇÕES DE SERVIÇOS PÚBLICOS - PRINCIPAL - ÁGUA E ESGOTO	981.410,31		
1900000000	OUTRAS RECEITAS CORRENTES		585,32	
1920000000	INDENIZAÇÕES, RESTITUIÇÕES E RESSARCIMENTOS	585,32		
1922000000	RESTITUIÇÕES	585,32		
1922990000	OUTRAS RESTITUIÇÕES	585,32		
1922990100	OUTRAS RESTITUIÇÕES - PRINCIPAL	585,32		
1922990199	OUTRAS RESTITUIÇÕES - PRINCIPAL - OUTRAS RESTITUIÇÕES	585,32		
2000000000	RECEITAS DE CAPITAL			450,00
2200000000	ALIENAÇÃO DE BENS		450,00	
2210000000	ALIENAÇÃO DE BENS MÓVEIS	450,00		
2213000000	ALIENAÇÃO DE BENS MÓVEIS E SEMOVENTES	450,00		
2213010000	ALIENAÇÃO DE BENS MÓVEIS E SEMOVENTES	450,00		
2213010100	ALIENAÇÃO DE BENS MÓVEIS E SEMOVENTES - PRINCIPAL	450,00		
TOTAL				7.200.095,17



BALANÇO GERAL 2024

PREFEITURA MUNICIPAL DE FORTALEZA

EXERCÍCIO DE 2024

ANEXO 6

ORÇAMENTO GERAL

13201 - AGENCIA DE REGULACAO, FISCALIZACAO E CONTROLE DOS SERVICOS PUBLICOS DE SANEAMENTO AMBIENTAL

PROGRAMA DE TRABALHO

CODIGO	ESPECIFICACAO	OPERACAO ESPECIAL	PROJETO	ATIVIDADE	TOTAL
02.000.0000.0000.0000	JUDICIARIA			1.953.663,88	1.953.663,88
02.122.0000.0000.0000	ADMINISTRACAO GERAL			1.953.663,88	1.953.663,88
02.122.0001.0000.0000	GESTAO E MANUTENCAO			1.953.663,88	1.953.663,88
02.122.0001.2195.0000	REMUNERACAO DE PESSOAL ATIVO DO MUNICIPIO E ENCARGOS SOCIAIS			1.953.663,88	1.953.663,88
02.122.0001.2195.0008	REMUNERACAO DE PESSOAL ATIVO DO MUNICIPIO E ENCARGOS SOCIAIS			1.953.663,88	1.953.663,88
04.000.0000.0000.0000	ADMINISTRACAO		97.614,81	3.711.351,19	3.808.966,00
04.122.0000.0000.0000	ADMINISTRACAO GERAL		15.325,11	1.782.692,14	1.798.017,25
04.122.0001.0000.0000	GESTAO E MANUTENCAO		15.325,11	1.782.692,14	1.798.017,25
04.122.0001.1796.0000	AQUISICAO DE EQUIPAMENTOS, MOBILIARIOS E VEICULOS		15.325,11		15.325,11
04.122.0001.1796.0007	AQUISICAO DE EQUIPAMENTOS, MOBILIARIOS E VEICULOS		15.325,11		15.325,11
04.122.0001.2016.0000	MANUTENCAO E FUNCIONAMENTO ADMINISTRATIVO			1.782.692,14	1.782.692,14
04.122.0001.2016.0008	MANUTENCAO E FUNCIONAMENTO ADMINISTRATIVO			1.782.692,14	1.782.692,14
04.125.0000.0000.0000	NORMALIZACAO E FISCALIZACAO			1.921.099,05	1.921.099,05
04.125.0138.0000.0000	REGULACAO, FISCALIZACAO E CONTROLE DOS SERVICOS PUBLICOS PELA ACFOR			1.921.099,05	1.921.099,05
04.125.0138.2559.0000	MANUTENCAO DO PROGRAMA DE FISCALIZACAO INTEGRADA			1.921.099,05	1.921.099,05
04.125.0138.2559.0001	MANUTENCAO DO PROGRAMA DE FISCALIZACAO INTEGRADA			1.921.099,05	1.921.099,05
04.126.0000.0000.0000	TECNOLOGIA DA INFORMACAO		82.289,70		82.289,70
04.126.0001.0000.0000	GESTAO E MANUTENCAO		82.289,70		82.289,70
04.126.0001.1005.0000	AQUISICAO E IMPLANTACAO DE PRODUTOS E SERVICOS DE TI		82.289,70		82.289,70
04.126.0001.1005.0007	AQUISICAO E IMPLANTACAO DE PRODUTOS E SERVICOS DE TI		82.289,70		82.289,70
04.128.0000.0000.0000	FORMACAO DE RECURSOS HUMANOS			7.560,00	7.560,00
04.128.0082.0000.0000	GESTAO E DESENVOLVIMENTO DE PESSOAS			7.560,00	7.560,00
04.128.0082.2019.0000	CAPACITACAO DE SERVIDORES			7.560,00	7.560,00
04.128.0082.2019.0030	CAPACITACAO DE SERVIDORES			7.560,00	7.560,00
18.000.0000.0000.0000	GESTAO AMBIENTAL			3.038.172,54	3.038.172,54
18.125.0000.0000.0000	NORMALIZACAO E FISCALIZACAO			3.038.172,54	3.038.172,54
18.125.0138.0000.0000	REGULACAO, FISCALIZACAO E CONTROLE DOS SERVICOS PUBLICOS PELA ACFOR			3.038.172,54	3.038.172,54
18.125.0138.2554.0000	REGULAMENTACAO E FISCALIZACAO DOS SERVICOS PUBLICOS			3.038.172,54	3.038.172,54
18.125.0138.2554.0001	REGULAMENTACAO E FISCALIZACAO DOS SERVICOS PUBLICOS			3.038.172,54	3.038.172,54
TOTAL			97.614,81	8.703.187,61	8.800.802,42



BALANÇO GERAL 2024

PREFEITURA MUNICIPAL DE FORTALEZA

EXERCÍCIO DE 2024

ANEXO 7

ORÇAMENTO GERAL

13201 - AGENCIA DE REGULACAO, FISCALIZACAO E CONTROLE DOS SERVICOS PUBLICOS DE SANEAMENTO AMBIENTAL

PROGRAMA DE TRABALHO

CODIGO	ESPECIFICACAO	OPERACAO ESPECIAL	PROJETO	ATIVIDADE	TOTAL
02.000.0000.0000.0000	JUDICIARIA			1.953.663,88	1.953.663,88
02.122.0000.0000.0000	ADMINISTRACAO GERAL			1.953.663,88	1.953.663,88
02.122.0001.0000.0000	GESTAO E MANUTENCAO			1.953.663,88	1.953.663,88
02.122.0001.2195.0000	REMUNERACAO DE PESSOAL ATIVO DO MUNICIPIO E ENCARGOS SOCIAIS			1.953.663,88	1.953.663,88
02.122.0001.2195.0008	REMUNERACAO DE PESSOAL ATIVO DO MUNICIPIO E ENCARGOS SOCIAIS			1.953.663,88	1.953.663,88
04.000.0000.0000.0000	ADMINISTRACAO		97.614,81	3.711.351,19	3.808.966,00
04.122.0000.0000.0000	ADMINISTRACAO GERAL		15.325,11	1.782.692,14	1.798.017,25
04.122.0001.0000.0000	GESTAO E MANUTENCAO		15.325,11	1.782.692,14	1.798.017,25
04.122.0001.1796.0000	AQUISICAO DE EQUIPAMENTOS, MOBILIARIOS E VEICULOS		15.325,11		15.325,11
04.122.0001.1796.0007	AQUISICAO DE EQUIPAMENTOS, MOBILIARIOS E VEICULOS		15.325,11		15.325,11
04.122.0001.2016.0000	MANUTENCAO E FUNCIONAMENTO ADMINISTRATIVO			1.782.692,14	1.782.692,14
04.122.0001.2016.0008	MANUTENCAO E FUNCIONAMENTO ADMINISTRATIVO			1.782.692,14	1.782.692,14
04.125.0000.0000.0000	NORMALIZACAO E FISCALIZACAO			1.921.099,05	1.921.099,05
04.125.0138.0000.0000	REGULACAO, FISCALIZACAO E CONTROLE DOS SERVICOS PUBLICOS PELA ACFOR			1.921.099,05	1.921.099,05
04.125.0138.2559.0000	MANUTENCAO DO PROGRAMA DE FISCALIZACAO INTEGRADA			1.921.099,05	1.921.099,05
04.125.0138.2559.0001	MANUTENCAO DO PROGRAMA DE FISCALIZACAO INTEGRADA			1.921.099,05	1.921.099,05
04.126.0000.0000.0000	TECNOLOGIA DA INFORMACAO		82.289,70		82.289,70
04.126.0001.0000.0000	GESTAO E MANUTENCAO		82.289,70		82.289,70
04.126.0001.1005.0000	AQUISICAO E IMPLANTACAO DE PRODUTOS E SERVICOS DE TI		82.289,70		82.289,70
04.126.0001.1005.0007	AQUISICAO E IMPLANTACAO DE PRODUTOS E SERVICOS DE TI		82.289,70		82.289,70
04.128.0000.0000.0000	FORMACAO DE RECURSOS HUMANOS			7.560,00	7.560,00
04.128.0082.0000.0000	GESTAO E DESENVOLVIMENTO DE PESSOAS			7.560,00	7.560,00
04.128.0082.2019.0000	CAPACITACAO DE SERVIDORES			7.560,00	7.560,00
04.128.0082.2019.0030	CAPACITACAO DE SERVIDORES			7.560,00	7.560,00
18.000.0000.0000.0000	GESTAO AMBIENTAL			3.038.172,54	3.038.172,54
18.125.0000.0000.0000	NORMALIZACAO E FISCALIZACAO			3.038.172,54	3.038.172,54
18.125.0138.0000.0000	REGULACAO, FISCALIZACAO E CONTROLE DOS SERVICOS PUBLICOS PELA ACFOR			3.038.172,54	3.038.172,54
18.125.0138.2554.0000	REGULAMENTACAO E FISCALIZACAO DOS SERVICOS PUBLICOS			3.038.172,54	3.038.172,54
18.125.0138.2554.0001	REGULAMENTACAO E FISCALIZACAO DOS SERVICOS PUBLICOS			3.038.172,54	3.038.172,54
TOTAL			97.614,81	8.703.187,61	8.800.802,42



13201 - AGENCIA DE REGULACAO, FISCALIZACAO E CONTROLE DOS SERVICOS PUBLICOS DE SANEAMENTO AMBIENTAL

PROGRAMA DE TRABALHO

CÓDIGO	ESPECIFICAÇÃO	ORDINÁRIO		TOTAL
			VINCULADO	
02.000.0000.0000.0000	JUDICIARIA	1.953.663,88		1.953.663,88
02.122.0000.0000.0000	ADMINISTRACAO GERAL	1.953.663,88		1.953.663,88
02.122.0001.0000.0000	GESTAO E MANUTENCAO	1.953.663,88		1.953.663,88
02.122.0001.2195.0000	REMUNERACAO DE PESSOAL ATIVO DO MUNICIPIO E ENCARGOS SOCIAIS	1.953.663,88		1.953.663,88
02.122.0001.2195.0008	REMUNERACAO DE PESSOAL ATIVO DO MUNICIPIO E ENCARGOS SOCIAIS	1.953.663,88		1.953.663,88
04.000.0000.0000.0000	ADMINISTRACAO	3.808.966,00		3.808.966,00
04.122.0000.0000.0000	ADMINISTRACAO GERAL	1.798.017,25		1.798.017,25
04.122.0001.0000.0000	GESTAO E MANUTENCAO	1.798.017,25		1.798.017,25
04.122.0001.1796.0000	AQUISICAO DE EQUIPAMENTOS, MOBILIARIOS E VEICULOS	15.325,11		15.325,11
04.122.0001.1796.0007	AQUISICAO DE EQUIPAMENTOS, MOBILIARIOS E VEICULOS	15.325,11		15.325,11
04.122.0001.2016.0000	MANUTENCAO E FUNCIONAMENTO ADMINISTRATIVO	1.782.692,14		1.782.692,14
04.122.0001.2016.0008	MANUTENCAO E FUNCIONAMENTO ADMINISTRATIVO	1.782.692,14		1.782.692,14
04.125.0000.0000.0000	NORMALIZACAO E FISCALIZACAO	1.921.099,05		1.921.099,05
04.125.0138.0000.0000	REGULACAO, FISCALIZACAO E CONTROLE DOS SERVICOS PUBLICOS PELA ACFOR	1.921.099,05		1.921.099,05
04.125.0138.2559.0000	MANUTENCAO DO PROGRAMA DE FISCALIZACAO INTEGRADA	1.921.099,05		1.921.099,05
04.125.0138.2559.0001	MANUTENCAO DO PROGRAMA DE FISCALIZACAO INTEGRADA	1.921.099,05		1.921.099,05
04.126.0000.0000.0000	TECNOLOGIA DA INFORMACAO	82.289,70		82.289,70
04.126.0001.0000.0000	GESTAO E MANUTENCAO	82.289,70		82.289,70
04.126.0001.1005.0000	AQUISICAO E IMPLANTACAO DE PRODUTOS E SERVICOS DE TI	82.289,70		82.289,70
04.126.0001.1005.0007	AQUISICAO E IMPLANTACAO DE PRODUTOS E SERVICOS DE TI	82.289,70		82.289,70
04.128.0000.0000.0000	FORMACAO DE RECURSOS HUMANOS	7.560,00		7.560,00
04.128.0082.0000.0000	GESTAO E DESENVOLVIMENTO DE PESSOAS	7.560,00		7.560,00
04.128.0082.2019.0000	CAPACITACAO DE SERVIDORES	7.560,00		7.560,00
04.128.0082.2019.0030	CAPACITACAO DE SERVIDORES	7.560,00		7.560,00
18.000.0000.0000.0000	GESTAO AMBIENTAL	3.038.172,54		3.038.172,54
18.125.0000.0000.0000	NORMALIZACAO E FISCALIZACAO	3.038.172,54		3.038.172,54
18.125.0138.0000.0000	REGULACAO, FISCALIZACAO E CONTROLE DOS SERVICOS PUBLICOS PELA ACFOR	3.038.172,54		3.038.172,54
18.125.0138.2554.0000	REGULAMENTACAO E FISCALIZACAO DOS SERVICOS PUBLICOS	3.038.172,54		3.038.172,54
18.125.0138.2554.0001	REGULAMENTACAO E FISCALIZACAO DOS SERVICOS PUBLICOS	3.038.172,54		3.038.172,54
	TOTAL	8.800.802,42		8.800.802,42

PREFEITURA MUNICIPAL DE FORTALEZA

13201 - AGENCIA DE REGULACAO, FISCALIZACAO E CONTROLE DOS SERVICOS PUBLICOS DE SANEAMENTO AMBIENTAL

EXERCICIO DE 2024

ANEXO 9

ORÇAMENTO GERAL

DEMONSTRATIVO DAS DESPESAS POR ÓRGÃO E FUNÇÃO

	LEGISLATIVA	JUDICIARIA	ESSENCIAL A JUSTICA	ADMINISTRACAO
AGENCIA DE REGULACAO, FISCALIZACAO E CONTROLE DOS SERVICOS PUBLICOS DE	-	1.953.663,88	-	3.808.966,00
	SEGURANCA PUBLICA	ASSISTENCIA SOCIAL	PREVIDENCIA SOCIAL	SAUDE
AGENCIA DE REGULACAO, FISCALIZACAO E CONTROLE DOS SERVICOS PUBLICOS DE	-	-	-	-
	TRABALHO	EDUCACAO	CULTURA	DIREITOS DA CIDADANIA
AGENCIA DE REGULACAO, FISCALIZACAO E CONTROLE DOS SERVICOS PUBLICOS DE	-	-	-	-
	URBANISMO	HABITACAO	SANEAMENTO	GESTAO AMBIENTAL
AGENCIA DE REGULACAO, FISCALIZACAO E CONTROLE DOS SERVICOS PUBLICOS DE	-	-	-	3.038.172,54
	CIENCIA E TECNOLOGIA	COMERCIO E SERVICOS	COMUNICACOES	ENERGIA
AGENCIA DE REGULACAO, FISCALIZACAO E CONTROLE DOS SERVICOS PUBLICOS DE	-	-	-	-
	TRANSPORTE	DESPORTO E LAZER	ENCARGOS ESPECIAIS	RESERVA DE CONTINGENCIA
AGENCIA DE REGULACAO, FISCALIZACAO E CONTROLE DOS SERVICOS PUBLICOS DE	-	-	-	-
TOTAL				8.800.802,42



BALANÇO GERAL 2024

PREFEITURA MUNICIPAL DE FORTALEZA
 DEMONSTRATIVO DA RECEITA ORÇADA COM A ARRECADADA - ANEXO 10 DA LEI 4.320/64
 13201 - AGENCIA DE REGULACAO, FISCALIZACAO E CONTROLE DOS SERVICOS PUBLICOS DE SANEAMENTO AMBIENTAL

Exercício 2024

Codigo da Receita	Descrição da Receita	Previsão	Arrecadado	Diferença	
				Para Mais	Para Menos
1000000000	RECEITAS CORRENTES	11.123.278,00	7.199.645,17		3.923.632,83
1300000000	RECEITA PATRIMONIAL	11.123.278,00	7.199.059,85		3.924.218,15
1320000000	VALORES MOBILIARIOS	-	644.632,26	644.632,26	
1321000000	JUROS E CORREÇÕES MONETARIAS	-	644.632,26	644.632,26	
1321010000	REMUNERAÇÃO DE DEPOSITOS BANCARIOS	-	644.632,26	644.632,26	
1321010100	REMUNERACAO DE DEPOSITOS BANCARIOS - PRINCIPAL	-	644.632,26	644.632,26	
1330000000	DELEGAÇÃO DE SERVIÇOS PÚBLICOS MEDIANTE CONCESSÃO, PERMISSÃO, AUTORIZAÇÃO OU LICENÇA	11.123.278,00	6.554.427,59		4.568.850,41
1339000000	DEMAIS DELEGAÇÕES DE SERVIÇOS PÚBLICOS	11.123.278,00	6.554.427,59		4.568.850,41
1339900000	OUTRAS DELEGAÇÕES DE SERVIÇOS PÚBLICOS	11.123.278,00	6.554.427,59		4.568.850,41
1339901000	OUTRAS DELEGAÇÕES DE SERVIÇOS PÚBLICOS - PRINCIPAL	11.123.278,00	6.554.427,59		4.568.850,41
1339901010	OUTRAS DELEGAÇÕES DE SERVIÇOS PÚBLICOS - PRINCIPAL - LIMPEZA PUBLICA	2.475.085,00	5.573.017,28	3.097.932,28	
1339901020	OUTRAS DELEGAÇÕES DE SERVIÇOS PÚBLICOS - PRINCIPAL - ÁGUA E ESGOTO	8.648.193,00	981.410,31		7.666.782,69
1900000000	OUTRAS RECEITAS CORRENTES	-	585,32	585,32	
1920000000	INDENIZAÇÕES, RESTITUIÇÕES E RESSARCIMENTOS	-	585,32	585,32	
1922000000	RESTITUIÇÕES	-	585,32	585,32	
1922990000	OUTRAS RESTITUIÇÕES	-	585,32	585,32	
1922990100	OUTRAS RESTITUIÇÕES - PRINCIPAL	-	585,32	585,32	
1922990199	OUTRAS RESTITUIÇÕES - PRINCIPAL - OUTRAS RESTITUIÇÕES	-	585,32	585,32	
2000000000	RECEITAS DE CAPITAL	-	450,00	450,00	
2200000000	ALIENAÇÃO DE BENS	-	450,00	450,00	
2210000000	ALIENAÇÃO DE BENS MÓVEIS	-	450,00	450,00	
2213000000	ALIENAÇÃO DE BENS MÓVEIS E SEMOVENTES	-	450,00	450,00	
2213010000	ALIENAÇÃO DE BENS MÓVEIS E SEMOVENTES	-	450,00	450,00	
2213010100	ALIENAÇÃO DE BENS MÓVEIS E SEMOVENTES - PRINCIPAL	-	450,00	450,00	
Total:		11.123.278,00	7.200.095,17	450,00	3.923.632,83



BALANÇO GERAL 2024

PREFEITURA MUNICIPAL DE FORTALEZA
 ORÇAMENTO GERAL
 13201 - AGENCIA DE REGULACAO, FISCALIZACAO E CONTROLE DOS
 SERVICOS PUBLICOS DE SANEAMENTO AMBIENTAL

EXERCÍCIO DE 2024

ANEXO 11

NATUREZA DA DESPESA

CÓDIGO	ESPECIFICAÇÃO	CRÉDITOS ORÇAMENTÁRIOS E SUPLEMENTARES	CRÉDITOS ESPECIAIS E EXTRAORDINÁRIOS	ANULAÇÃO DE CRÉDITOS	TOTAL	REALIZADA EMPENHADA NO ANO	DIFERENÇA SALDO A EMPENHAR
3.0.0.0.00	DESPESAS CORRENTES	10.852.552,00	2.000,00	1.269.200,00	9.585.352,00	8.703.187,61	882.164,39
3.1.0.0.00	PESSOAL E ENCARGOS SOCIAIS	2.068.377,00		67.000,00	2.001.377,00	1.953.663,88	47.713,12
3.3.0.0.00	OUTRAS DESPESAS CORRENTES	8.784.175,00	2.000,00	1.202.200,00	7.583.975,00	6.749.523,73	834.451,27
4.0.0.0.00	DESPESAS DE CAPITAL	2.157.926,00		1.869.000,00	288.926,00	97.614,81	191.311,19
4.4.0.0.00	INVESTIMENTOS	2.157.926,00		1.869.000,00	288.926,00	97.614,81	191.311,19
	TOTAL	13.010.478,00	2.000,00	3.138.200,00	9.874.278,00	8.800.802,42	1.073.475,58



BALANÇO GERAL 2024

BALANÇO ORÇAMENTÁRIO
13201 - AGENCIA DE REGULACAO, FISCALIZACAO E CONTROLE DOS SERVICOS PUBLICOS DE SANEAMENTO AMBIENTAL
EXERCÍCIO: 2024 PERÍODO (ATÉ MÊS): DEZEMBRO

RECEITAS ORÇAMENTÁRIAS	PREVISÃO INICIAL (a)	PREVISÃO ATUALIZADA (b)	RECEITAS REALIZADAS (c)	SALDO (d) = (c-b)
RECEITAS CORRENTES (I)	11.123.278,00	11.123.278,00	7.199.645,17	(3.923.632,83)
Impostos, Taxas e Contribuições de Melhoria	-	-	-	-
Receita de Contribuições	-	-	-	-
Receita Patrimonial	11.123.278,00	11.123.278,00	7.199.059,85	(3.924.218,15)
Receita Agropecuária	-	-	-	-
Receita Industrial	-	-	-	-
Receita de Serviços	-	-	-	-
Transferências Correntes	-	-	-	-
Outras Receitas Correntes	-	-	585,32	585,32
RECEITAS DE CAPITAL (II)	-	-	450,00	450,00
Operações de Crédito	-	-	-	-
Alienação de Bens	-	-	450,00	450,00
Amortização de Empréstimos	-	-	-	-
Transferências de Capital	-	-	-	-
Outras Receitas de Capital	-	-	-	-
SUBTOTAL DAS RECEITAS (III) = (I + II)	11.123.278,00	11.123.278,00	7.200.095,17	(3.923.182,83)
OPERAÇÕES DE CRÉDITO / REFINANCIAMENTO (IV)	-	-	-	-
Operações de Crédito Internas	-	-	-	-
Mobiliária	-	-	-	-
Contratual	-	-	-	-
Operações de Crédito Externas	-	-	-	-
Mobiliária	-	-	-	-
Contratual	-	-	-	-
SUBTOTAL COM REFINANCIAMENTO (V) = (III + IV)	11.123.278,00	11.123.278,00	7.200.095,17	(3.923.182,83)
DÉFICIT (VI)	-	-	1.600.707,25	1.600.707,25
TOTAL (VII) = (V + VI)	11.123.278,00	11.123.278,00	8.800.802,42	(2.322.475,58)
SALDOS DE EXERCÍCIOS ANTERIORES (UTILIZADOS PARA CRÉDITOS ADICIONAIS)	-	-	-	-
Recursos Arrecadados em Exercícios Anteriores	-	-	-	-
Superávit Financeiro	-	-	-	-
Reabertura de Créditos Adicionais	-	-	-	-

DESPESAS ORÇAMENTÁRIAS	DOTAÇÃO INICIAL (e)	DOTAÇÃO ATUALIZADA (f)	DESPESAS EMPENHADAS (g)	DESPESAS LIQUIDADAS (h)	DESPESAS PAGAS (i)	SALDO DA DOTAÇÃO (j) = (f-g)
DESPESAS CORRENTES (VIII)	8.966.352,00	9.585.352,00	8.703.187,61	6.793.924,16	6.771.018,21	882.164,39
Pessoal e Encargos Sociais	1.928.377,00	2.001.377,00	1.953.663,88	1.946.737,56	1.923.831,61	47.713,12
Juros e Encargos da Dívida	-	-	-	-	-	-
Outras Despesas Correntes	7.037.975,00	7.583.975,00	6.749.523,73	4.847.186,60	4.847.186,60	834.451,27
DESPESAS DE CAPITAL (IX)	2.157.926,00	288.926,00	97.614,81	97.461,17	97.461,17	191.311,19
Investimentos	2.157.926,00	288.926,00	97.614,81	97.461,17	97.461,17	191.311,19
Inversões Financeiras	-	-	-	-	-	-
Amortização da Dívida	-	-	-	-	-	-
RESERVA DE CONTINGÊNCIA (X)	-	-	-	-	-	-
SUBTOTAL DAS DESPESAS (XI) = (VIII+IX+X)	11.124.278,00	9.874.278,00	8.800.802,42	6.891.385,33	6.868.479,38	1.073.475,58
AMORTIZAÇÃO DA DÍVIDA / REFINANCIAMENTO (XII)	-	-	-	-	-	-
Amortização da Dívida Interna	-	-	-	-	-	-
Dívida Mobiliária	-	-	-	-	-	-
Outras Dívidas	-	-	-	-	-	-
Amortização da Dívida Externa	-	-	-	-	-	-
Dívida Mobiliária	-	-	-	-	-	-
Outras Dívidas	-	-	-	-	-	-
SUBTOTAL COM REFINANCIAMENTO (XIII) = (XI+XII)	11.124.278,00	9.874.278,00	8.800.802,42	6.891.385,33	6.868.479,38	1.073.475,58
SUPERÁVIT (XIV)	-	-	-	-	-	-
TOTAL (XV) = (XIII + XIV)	11.124.278,00	9.874.278,00	8.800.802,42	6.891.385,33	6.868.479,38	1.073.475,58
RESERVA DO RPPS	-	-	-	-	-	-

RESTOS A PAGAR NÃO PROCESSADOS						
EXECUÇÃO DE RESTOS A PAGAR NÃO PROCESSADOS	INSCRITOS		LIQUIDADOS (c)	PAGOS (d)	CANCELADOS (e)	SALDO A PAGAR (f) = (a + b - d - e)
	EM EXERCÍCIOS ANTERIORES (a)	EM 31 DE DEZEMBRO DO EXERCÍCIO ANTERIOR (b)				
DESPESAS CORRENTES	-	380.849,97	353.573,61	353.573,61	-	27.276,36
Pessoal e Encargos Sociais	-	-	-	-	-	-
Juros e Encargos da Dívida	-	-	-	-	-	-
Outras Despesas Correntes	-	380.849,97	353.573,61	353.573,61	-	27.276,36
DESPESAS DE CAPITAL	-	186.251,62	177.785,62	177.785,62	-	8.466,00
Investimentos	-	186.251,62	177.785,62	177.785,62	-	8.466,00
Inversões Financeiras	-	-	-	-	-	-
Amortização da Dívida	-	-	-	-	-	-
TOTAL	-	567.101,59	531.359,23	531.359,23	-	35.742,36

RESTOS A PAGAR PROCESSADOS E NÃO PROCESSADOS LIQUIDADOS					
EXECUÇÃO DE RESTOS A PAGAR PROCESSADOS	INSCRITOS		PAGOS (c)	CANCELADOS (d)	SALDO A PAGAR (e) = (a + b - c - d)
	EM EXERCÍCIOS ANTERIORES (a)	EM 31 DE DEZEMBRO DO EXERCÍCIO ANTERIOR (b)			
DESPESAS CORRENTES	-	19.658,92	19.658,92	-	-
Pessoal e Encargos Sociais	-	19.658,92	19.658,92	-	-
Juros e Encargos da Dívida	-	-	-	-	-
Outras Despesas Correntes	-	-	-	-	-
DESPESAS DE CAPITAL	-	-	-	-	-
Investimentos	-	-	-	-	-
Inversões Financeiras	-	-	-	-	-
Amortização da Dívida	-	-	-	-	-
TOTAL	-	19.658,92	19.658,92	-	-



BALANÇO GERAL 2024

BALANÇO FINANCEIRO
13201 - AGENCIA DE REGULACAO, FISCALIZACAO E CONTROLE DOS SERVICOS PUBLICOS DE SANEAMENTO AMBIENTAL

EXERCÍCIO: 2024 SITUAÇÃO: EMPENHADO PERÍODO (ATÉ MÊS): DEZEMBRO

INGRESSOS	EXERCÍCIO ATUAL	EXERCÍCIO ANTERIOR
Receita Orçamentária (I)	7.200.095,17	14.621.386,30
Recursos Não Vinculados	7.199.342,99	14.621.043,45
Recursos Vinculados (EXCETO AO RPPS)	752,18	342,85
Recursos Vinculados à Educação	-	-
Recursos Vinculados à Saúde	-	-
Recursos Vinculados à Assistência Social	-	-
Recursos Vinculados à Previdência Social (EXCETO RPPS)	-	-
Demais Vinculações Decorrentes de Transferências	-	-
Demais Vinculações Legais	740,03	331,97
Outras Vinculações	12,15	10,88
Recursos Vinculados ao RPPS	-	-
Recursos Vinculados ao RPPS - Fundo em Capitalização (Plano Previdenciário)	-	-
Recursos Vinculados ao RPPS - Fundo em Repartição (Plano Financeiro)	-	-
Recursos Vinculados ao RPPS - Taxa de Administração	-	-
Transferências Financeiras Recebidas (II)	62.336,88	6.581,01
Transferências Recebidas para a Execução Orçamentária	62.336,88	6.581,01
Transferências Financeiras Recebidas Independentes de Execução Orçamentária	-	-
Transferências Recebidas para Aportes de recursos para o RPPS	-	-
Transferências Recebidas para Aportes de recursos para o RGPS	-	-
Outras Movimentações Financeiras Recebidas (III)	-	-
Resgate de Investimentos e Aplicações Financeiras	-	-
Desbloqueios de Valores em Caixa	-	-
Recebimentos Extraorçamentários (IV)	3.048.978,72	1.613.133,95
Inscrição de Restos a Pagar Não Processados	1.909.417,09	567.101,59
Inscrição de Restos a Pagar Processados	22.905,95	19.658,92
Depósitos Restituíveis e Valores Vinculados	1.116.655,68	1.026.373,44
Outros Recebimentos Extraorçamentários	-	-
Saldo do Exercício Anterior (V)	6.986.132,75	4.141.493,95
Caixa e Equivalentes de Caixa (exceto RPPS)	6.986.132,75	4.141.493,95
Caixa e Equivalentes de Caixa RPPS	-	-
Depósitos Restituíveis e Valores Vinculados	-	-
TOTAL (VI) = (I+II+III+IV+V)	17.297.543,52	20.382.595,21
DISPÊNDIOS	EXERCÍCIO ATUAL	EXERCÍCIO ANTERIOR
Despesa Orçamentária (VII)	8.800.802,42	7.917.938,58
Recursos Não Vinculados	8.800.802,42	7.917.938,58
Recursos Vinculados (EXCETO AO RPPS)	-	-
Recursos Destinados à Educação	-	-
Recursos Destinados à Saúde	-	-
Recursos Destinados à Assistência Social	-	-
Recursos Destinados à Previdência Social (EXCETO RPPS)	-	-
Demais Destinações Decorrentes de Transferências	-	-
Demais Destinações Legais	-	-
Outras Destinações	-	-
Recursos Vinculados ao RPPS	-	-
Recursos Vinculados ao RPPS - Fundo em Capitalização (Plano Previdenciário)	-	-
Recursos Vinculados ao RPPS - Fundo em Repartição (Plano Financeiro)	-	-
Recursos Vinculados ao RPPS - Taxa de Administração	-	-
Transferências Financeiras Concedidas (VIII)	3.865.794,64	4.413.553,89
Transferências Concedidas para a Execução Orçamentária	3.865.794,64	4.413.553,89
Transferências Financeiras Concedidas Independentes de Execução Orçamentária	-	-
Transferências Concedidas para Aportes de recursos para o RPPS	-	-
Transferências Concedidas para Aportes de recursos para o RGPS	-	-
Outras Movimentações Financeiras Concedidas (IX)	-	-
Transferências para Investimentos e Aplicações Financeiras	-	-
Bloqueios de Valores em Caixa	-	-
Pagamentos Extraorçamentários (X)	1.670.702,34	1.064.969,99
Pagamentos de Restos a Pagar Não Processados	531.359,23	-
Pagamentos de Restos a Pagar Processados	19.658,92	23.608,71
Depósitos Restituíveis e Valores Vinculados	1.119.684,19	1.041.361,28
Outros Pagamentos Extraorçamentários	-	-
Saldo para o Exercício Seguinte (XI)	2.960.244,12	6.986.132,75
Caixa e Equivalentes de Caixa (exceto RPPS)	2.949.928,95	6.986.132,75
Caixa e Equivalentes de Caixa RPPS	-	-
Depósitos Restituíveis e Valores Vinculados	10.315,17	-
TOTAL (XII) = (VII+VIII+IX+X+XI)	17.297.543,52	20.382.595,21



BALANÇO GERAL 2024

BALANÇO PATRIMONIAL

13201 - AGENCIA DE REGULACAO, FISCALIZACAO E CONTROLE DOS SERVICOS PUBLICOS DE SANEAMENTO AMBIENTAL

EXERCÍCIO: 2024

PERÍODO(MÊS): Dezembro

ATIVO	EXERCÍCIO ATUAL	EXERCÍCIO ANTERIOR
ATIVO CIRCULANTE	2.988.301,49	7.008.170,57
Caixa e Equivalentes de Caixa	2.960.244,12	6.986.132,75
Créditos a Curto Prazo	-	-
Investimentos e Aplicações Temporárias a CP	-	-
Estoques	18.405,17	11.555,68
Ativo Não Circulante Mantido para a Venda	-	-
VPD Pagas Antecipadamente	9.652,20	10.482,14
ATIVO NÃO CIRCULANTE	430.444,88	215.509,15
Realizável a Longo Prazo	-	-
Investimentos	-	-
Imobilizado	430.444,88	215.509,15
Intangível	-	-
Diferido	-	-
TOTAL DO ATIVO	3.418.746,37	7.223.679,72
PASSIVO E PATRIMÔNIO LÍQUIDO	EXERCÍCIO ATUAL	EXERCÍCIO ANTERIOR
PASSIVO CIRCULANTE	177.728,58	121.342,59
Obrigações Trabalhistas, Previdenciárias e Assistenciais a Pagar a Curto Prazo	167.413,41	107.998,91
Empréstimos e Financiamentos a Curto Prazo	-	-
Fornecedores e Contas a Pagar a Curto Prazo	-	-
Obrigações Fiscais a Curto Prazo	-	-
Obrigações de Repartição a Outros Entes	-	-
Provisões a Curto Prazo	-	-
Demais Obrigações a Curto Prazo	10.315,17	13.343,68
PASSIVO NÃO CIRCULANTE	-	-
Obrigações Trabalhistas, Previdenciárias e Assistenciais a Pagar a Longo Prazo	-	-
Empréstimos e Financiamentos a Longo Prazo	-	-
Fornecedores e Contas a Pagar a Longo Prazo	-	-
Obrigações Fiscais a Longo Prazo	-	-
Provisões a Longo Prazo	-	-
Demais Obrigações a Longo Prazo	-	-
Resultado Diferido	-	-
TOTAL DO PASSIVO	177.728,58	121.342,59
PATRIMÔNIO LÍQUIDO	EXERCÍCIO ATUAL	EXERCÍCIO ANTERIOR
Patrimônio Social/Capital Social	-	-
Adiantamento para Futuro Aumento de Capital	-	-
Reservas de Capital	-	-
Ajustes de Avaliação Patrimonial	-	-
Reservas de Lucros	-	-
Demais Reservas	-	-
Resultados Acumulados	3.241.017,79	7.102.337,13
Resultado do Exercício	-	3.861.319,34
Resultado de Exercícios Anteriores	7.102.337,13	3.988.006,22
Ajustes de Exercícios Anteriores	-	307.089,02
Outros Resultados	-	-
Ações/Cotas em Tesouraria	-	-
TOTAL DO PATRIMÔNIO LÍQUIDO	3.241.017,79	7.102.337,13
TOTAL DO PASSIVO E PATRIMÔNIO LÍQUIDO	3.418.746,37	7.223.679,72

QUADRO DOS ATIVOS E PASSIVOS FINANCEIROS E PERMANENTES (LEI 4.320/64)

EXERCÍCIO: 2024

PERÍODO(MÊS): Dezembro

ATIVO (I)	EXERCÍCIO ATUAL	EXERCÍCIO ANTERIOR
ATIVO FINANCEIRO	2.960.244,12	6.986.132,75
ATIVO PERMANENTE	458.502,25	237.546,97
TOTAL DO ATIVO	3.418.746,37	7.223.679,72
PASSIVO (II)	EXERCÍCIO ATUAL	EXERCÍCIO ANTERIOR
PASSIVO FINANCEIRO	1.978.380,57	600.104,19
PASSIVO PERMANENTE	144.507,46	88.339,99
TOTAL DO PASSIVO	2.122.888,03	688.444,18
SALDO PATRIMONIAL	1.295.858,34	6.535.235,54



BALANÇO GERAL 2024

BALANÇO PATRIMONIAL
13201 - AGENCIA DE REGULACAO, FISCALIZACAO E CONTROLE DOS SERVICOS PUBLICOS DE SANEAMENTO AMBIENTAL

QUADRO DAS CONTAS DE COMPENSAÇÃO (LEI 4.320/64)

EXERCÍCIO: 2024

PERÍODO(MÊS): Dezembro

ATOS POTENCIAIS ATIVOS	EXERCÍCIO ATUAL	EXERCÍCIO ANTERIOR
Garantias e Contragarantias Recebidas	-	-
Direitos Conveniados e Outros Instrumentos Congêneres	-	-
Direitos Contratuais	-	-
Outros Atos Potenciais Ativos	-	-
TOTAL DOS ATOS POTENCIAIS ATIVOS	-	-
ATOS POTENCIAIS PASSIVOS	EXERCÍCIO ATUAL	EXERCÍCIO ANTERIOR
Garantias e Contragarantias Concedidas	-	-
Obrigações Conveniadas e Outros Instrumentos Congêneres	-	-
Obrigações Contratuais	56.728.659,74	46.914.772,00
Outros Atos Potenciais Passivos	-	-
TOTAL DOS ATOS POTENCIAIS PASSIVOS	56.728.659,74	46.914.772,00

QUADRO DO SUPERÁVIT / DÉFICIT FINANCEIRO (LEI 4.320/64)

EXERCÍCIO: 2024

PERÍODO(MÊS): Dezembro

DESTINAÇÃO DE RECURSOS	EXERCÍCIO ATUAL	EXERCÍCIO ANTERIOR
Recursos Ordinários	977.527,84	6.382.422,00
Receitas de Impostos e de Transferência de Impostos - Educação	-	-
Transferências do FUNDEB 70%	-	-
Transferências do FUNDEB 30%	-	-
Transferência de Recursos do Fundo Nacional do Desenvolvimento da Educação - FNDE	-	-
Transferências de Convênios - Educação	-	-
Outros Recursos Destinados à Educação	-	-
Receitas de Impostos e de Transferência de Impostos - Saúde	-	-
Transferência de Recursos do Sistema Único de Saúde - SUS	-	-
Transferências de Convênios - Saúde	-	-
Outros Recursos Destinados à Saúde	-	-
Transferência de Recursos do Fundo Nacional de Assistência Social - FNAS	-	-
Transferências de Convênios - Assistência Social	-	-
Outros Recursos Destinados à Assistência Social	-	-
Recursos destinados ao RPPS - Plano Previdenciário	-	-
Recursos destinados ao RPPS - Plano Financeiro	-	-
Recursos Vinculados ao RPPS - Taxa de Administração	-	-
Transferências de Convênios e Instrumentos Congêneres (exceto Educação, Saúde e Assistência)	-	-
Outras Vinculações Decorrentes de Transferências	-	-
Recursos de Operações de Crédito	-	-
Recursos de Alienação de Bens/Ativos	4.335,71	3.595,68
Recursos Vinculados a Fundos (exceto Educação, Saúde, Assistência e Previdência)	-	-
Recursos Extraorçamentários	-	10,88
Outras Destinações Vinculadas de Recursos	-	-
Recursos da Contribuição de Intervenção no Domínio Econômico - CIDE	-	-
Recursos da Contribuição para o Custeio do Serviço de Iluminação Pública - COSIP	-	-
Recursos Vinculados ao Trânsito	-	-
Recursos Provenientes de Taxas, Contribuições e Preços Públicos	-	-
Recursos de Depósitos Judiciais - Lides das quais o Ente faz parte	-	-
Recursos de Depósitos Judiciais - Lides das quais o Ente não faz parte	-	-
Recursos de Emolumentos, Taxas e Custas	-	-
Recursos Vinculados ao Fundo de Combate e Erradicação da Pobreza	-	-
Outras Vinculações Legais	-	-
Outros Recursos Vinculados - Assistência à Saúde do Servidor (IPM Saúde)	-	-
Outros Recursos Vinculados - Fundo Especial da Câmara Municipal de Fortaleza (FECAMFOR)	-	-
Outros Recursos Vinculados - CAPACITAFOR	-	-
Outros Recursos Vinculados - Recursos referentes à Política de Resíduos Sólidos e Afins	-	-
Outros Recursos Vinculados - Recursos Estaduais da Lei Complementar 259/2021 para o programa Nossas	-	-
Recursos Destinados aos Direitos Humanos da Pessoa Idosa	-	-
Outros Recursos Vinculados - Outros Recursos Vinculados que não se Enquadram nas Especificações	-	-
Outros Recursos Vinculados - Recursos Destinados aos Direitos da Criança e do Adolescente	-	-
Outros Recursos Vinculados - Recursos Destinados ao Meio Ambiente - Fundo de Defesa do Meio Ambiente	-	-
Outros Recursos Vinculados - Recursos Destinados ao Meio Ambiente - Fundo Municipal de Desenvolvimento	-	-
Total	981.863,55	6.386.028,56



BALANÇO GERAL 2024

DEMONSTRAÇÃO DAS VARIAÇÕES PATRIMONIAIS
13201 - AGENCIA DE REGULACAO, FISCALIZACAO E CONTROLE DOS SERVICOS PUBLICOS DE SANEAMENTO AMBIENTAL

EXERCÍCIO: 2024

PERÍODO (ATÉ MÊS): DEZEMBRO

A. QUADRO PRINCIPAL	NOTA	EXERCÍCIO ATUAL	EXERCÍCIO ANTERIOR
VARIAÇÕES PATRIMONIAIS AUMENTATIVAS (I)		7.385.459,91	14.632.553,81
IMPOSTOS, TAXAS E CONTRIBUIÇÕES DE MELHORIA	I	-	-
CONTRIBUIÇÕES	II	-	-
EXPLORAÇÃO E VENDA DE BENS, SERVIÇOS E DIREITOS	III	6.554.427,59	14.029.410,80
VARIAÇÕES PATRIMONIAIS AUMENTATIVAS FINANCEIRAS	IV	644.632,26	591.838,03
TRANSFERÊNCIAS E DELEGAÇÕES RECEBIDAS	V	130.501,94	10.649,91
VALORIZAÇÃO E GANHOS COM ATIVOS E DESINCORPORAÇÃO DE PASSIVOS	VI	55.312,80	517,60
OUTRAS VARIAÇÕES PATRIMONIAIS AUMENTATIVAS	VII	585,32	137,47
VARIAÇÕES PATRIMONIAIS DIMINUTIVAS (II)		11.246.779,25	11.211.133,88
PESSOAL E ENCARGOS	VIII	2.054.534,73	1.880.688,93
BENEFÍCIOS PREVIDENCIÁRIOS E ASSISTENCIAIS	IX	-	-
USO DE BENS, SERVIÇOS E CONSUMO DE CAPITAL FIXO	X	4.837.250,22	4.784.475,73
VARIAÇÕES PATRIMONIAIS DIMINUTIVAS FINANCEIRAS	XI	-	-
TRANSFERÊNCIAS E DELEGAÇÕES CONCEDIDAS	XII	3.976.549,84	4.417.627,96
DESVALORIZAÇÃO E PERDA DE ATIVOS E INCORPORAÇÃO DE PASSIVOS	XIII	3.176,10	-
TRIBUTÁRIAS	XIV	90.373,58	128.341,26
CUSTO DAS MERCADORIAS E DOS PRODUTOS VENDIDOS, E DOS SERVIÇOS PRESTADOS	XV	-	-
OUTRAS VARIAÇÕES PATRIMONIAIS DIMINUTIVAS	XVI	284.894,78	-
RESULTADO PATRIMONIAL DO PERÍODO (I-II)		(3.861.319,34)	3.421.419,93

B. QUADROS ANEXOS			
NOTA I - IMPOSTOS, TAXAS E CONTRIBUIÇÕES DE MELHORIA			
IMPOSTOS		-	-
TAXAS		-	-
CONTRIBUIÇÕES DE MELHORIA		-	-
IMPOSTOS, TAXAS E CONTRIBUIÇÕES DE MELHORIA		-	-
NOTA II - CONTRIBUIÇÕES			
CONTRIBUIÇÕES SOCIAIS		-	-
CONTRIBUIÇÕES DE INTERVENÇÃO NO DOMÍNIO ECONÔMICO		-	-
CONTRIBUIÇÃO DE ILUMINAÇÃO PÚBLICA		-	-
CONTRIBUIÇÕES DE INTERESSE DAS CATEGORIAS PROFISSIONAIS		-	-
CONTRIBUIÇÕES		-	-
NOTA III - EXPLORAÇÃO E VENDA DE BENS, SERVIÇOS E DIREITOS			
VENDAS DE MERCADORIAS		-	-
VENDAS DE PRODUTOS		-	-
EXPLORAÇÃO DE BENS, DIREITOS E PRESTAÇÃO DE SERVIÇOS		6.554.427,59	14.029.410,80
EXPLORAÇÃO E VENDA DE BENS, SERVIÇOS E DIREITOS		6.554.427,59	14.029.410,80
NOTA IV - VARIAÇÕES PATRIMONIAIS AUMENTATIVAS FINANCEIRAS			
JUROS E ENCARGOS DE EMPRÉSTIMOS E FINANCIAMENTOS CONCEDIDOS		-	-
JUROS E ENCARGOS DE MORA		-	-
VARIAÇÕES MONETÁRIAS E CAMBIAIS		-	-
DESCONTOS FINANCEIROS OBTIDOS		-	-
REMUNERAÇÃO DE DEPÓSITOS BANCÁRIOS E APLICAÇÕES FINANCEIRAS		644.632,26	591.838,03
OUTRAS VARIAÇÕES PATRIMONIAIS AUMENTATIVAS - FINANCEIRAS		-	-
VARIAÇÕES PATRIMONIAIS AUMENTATIVAS FINANCEIRAS		644.632,26	591.838,03
NOTA V - TRANSFERÊNCIAS E DELEGAÇÕES RECEBIDAS			
TRANSFERÊNCIAS INTRAGOVERNAMENTAIS		130.501,94	10.649,91
TRANSFERÊNCIAS INTERGOVERNAMENTAIS		-	-
TRANSFERÊNCIAS DAS INSTITUIÇÕES PRIVADAS		-	-
TRANSFERÊNCIAS DAS INSTITUIÇÕES MULTIGOVERNAMENTAIS		-	-
TRANSFERÊNCIAS DE CONSÓRCIOS PÚBLICOS		-	-
TRANSFERÊNCIAS DO EXTERIOR		-	-
EXECUÇÃO ORÇAMENTÁRIA DELEGADA DE ENTES		-	-
TRANSFERÊNCIAS DE PESSOAS FÍSICAS		-	-
OUTRAS TRANSFERÊNCIAS E DELEGAÇÕES RECEBIDAS		-	-
TRANSFERÊNCIAS E DELEGAÇÕES RECEBIDAS		130.501,94	10.649,91
NOTA VI - VALORIZAÇÃO E GANHOS COM ATIVOS E DESINCORPORAÇÃO DE PASSIVOS			
REAVALIAÇÃO DE ATIVOS		-	-
GANHOS COM ALIENAÇÃO		450,00	-
GANHOS COM INCORPORAÇÃO DE ATIVOS		54.731,70	517,60
DESINCORPORAÇÃO DE PASSIVOS		131,10	-
REVERSÃO DE REDUÇÃO A VALOR RECUPERÁVEL		-	-
VALORIZAÇÃO E GANHOS COM ATIVOS E DESINCORPORAÇÃO DE PASSIVOS		55.312,80	517,60



DEMONSTRAÇÃO DAS VARIAÇÕES PATRIMONIAIS
13201 - AGENCIA DE REGULACAO, FISCALIZACAO E CONTROLE DOS SERVICOS PUBLICOS DE SANEAMENTO AMBIENTAL

NOTA VII - OUTRAS VARIAÇÕES PATRIMONIAIS AUMENTATIVAS		
VPA A CLASSIFICAR	-	-
RESULTADO POSITIVO DE PARTICIPAÇÕES	-	-
SUBVENÇÕES ECONÔMICAS	-	-
REVERSÃO DE PROVISÕES E AJUSTES DE PERDAS	-	-
DIVERSAS VARIAÇÕES PATRIMONIAIS AUMENTATIVAS	585,32	137,47
OUTRAS VARIAÇÕES PATRIMONIAIS AUMENTATIVAS	585,32	137,47
NOTA VIII - PESSOAL E ENCARGOS		
REMUNERAÇÃO A PESSOAL	1.590.621,97	1.533.078,12
ENCARGOS PATRONAIS	350.077,28	312.094,80
BENEFÍCIOS A PESSOAL	51.498,60	28.935,00
OUTRAS VARIAÇÕES PATRIMONIAIS DIMINUTIVAS - PESSOAL E ENCARGOS	62.336,88	6.581,01
PESSOAL E ENCARGOS	2.054.534,73	1.880.688,93
NOTA IX - BENEFÍCIOS PREVIDENCIÁRIOS E ASSISTENCIAIS		
APOSENTADORIA E REFORMAS	-	-
PENSÕES	-	-
BENEFÍCIOS DE PRESTAÇÃO CONTINUADA	-	-
BENEFÍCIOS EVENTUAIS	-	-
POLÍTICAS PÚBLICAS DE TRANSFERÊNCIA DE RENDA	-	-
OUTROS BENEFÍCIOS PREVIDENCIÁRIOS E ASSISTENCIAIS	-	-
BENEFÍCIOS PREVIDENCIÁRIOS E ASSISTENCIAIS	-	-
NOTA X - USO DE BENS, SERVIÇOS E CONSUMO DE CAPITAL FIXO		
USO DE MATERIAL DE CONSUMO	51.924,27	45.088,41
SERVIÇOS	4.716.181,13	4.684.075,00
DEPRECIÇÃO, AMORTIZAÇÃO E EXAUSTÃO	69.144,82	55.312,32
USO DE BENS, SERVIÇOS E CONSUMO DE CAPITAL FIXO	4.837.250,22	4.784.475,73
NOTA XI - VARIAÇÕES PATRIMONIAIS DIMINUTIVAS FINANCEIRAS		
JUROS E ENCARGOS DE EMPRÉSTIMOS E FINANCIAMENTOS OBTIDOS	-	-
JUROS E ENCARGOS DE MORA	-	-
VARIAÇÕES MONETÁRIAS E CAMBIAS	-	-
DESCONTOS FINANCEIROS CONCEDIDOS	-	-
OUTRAS VARIAÇÕES PATRIMONIAIS DIMINUTIVAS - FINANCEIRAS	-	-
VARIAÇÕES PATRIMONIAIS DIMINUTIVAS FINANCEIRAS	-	-
NOTA XII - TRANSFERÊNCIAS E DELEGAÇÕES CONCEDIDAS		
TRANSFERÊNCIAS INTRAGOVERNAMENTAIS	3.976.549,84	4.417.627,96
TRANSFERÊNCIAS INTERGOVERNAMENTAIS	-	-
TRANSFERÊNCIAS A INSTITUIÇÕES PRIVADAS	-	-
TRANSFERÊNCIAS A INSTITUIÇÕES MULTIGOVERNAMENTAIS	-	-
TRANSFERÊNCIAS A CONSÓRCIOS PÚBLICOS	-	-
TRANSFERÊNCIAS AO EXTERIOR	-	-
EXECUÇÃO ORÇAMENTÁRIA DELEGADA A ENTES	-	-
OUTRAS TRANSFERÊNCIAS E DELEGAÇÕES CONCEDIDAS	-	-
TRANSFERÊNCIAS E DELEGAÇÕES CONCEDIDAS	3.976.549,84	4.417.627,96
NOTA XIII - DESVALORIZAÇÃO E PERDA DE ATIVOS E INCORPORAÇÃO DE PASSIVOS		
REDUÇÃO A VALOR RECUPERÁVEL E AJUSTE PARA PERDAS	-	-
PERDAS COM ALIENAÇÃO	-	-
PERDAS INVOLUNTÁRIAS	-	-
INCORPORAÇÃO DE PASSIVOS	-	-
DESINCORPORAÇÃO DE ATIVOS	3.176,10	-
DESVALORIZAÇÃO E PERDA DE ATIVOS E INCORPORAÇÃO DE PASSIVOS	3.176,10	-
NOTA XIV - TRIBUTÁRIAS		
IMPOSTOS, TAXAS E CONTRIBUIÇÕES DE MELHORIA	-	-
CONTRIBUIÇÕES	90.373,58	128.341,26
TRIBUTÁRIAS	90.373,58	128.341,26
NOTA XV - CUSTO DAS MERCADORIAS E PRODUTOS VENDIDOS, E DOS SERVIÇOS PRESTADOS		
CUSTOS DAS MERCADORIAS VENDIDAS	-	-
CUSTOS DOS PRODUTOS VENDIDOS	-	-
CUSTOS DOS SERVIÇOS PRESTADOS	-	-
CUSTO DAS MERCADORIAS E PRODUTOS VENDIDOS, E DOS SERVIÇOS PRESTADOS	-	-
NOTA XVI - OUTRAS VARIAÇÕES PATRIMONIAIS DIMINUTIVAS		
PREMIAÇÕES	-	-
RESULTADO NEGATIVO DE PARTICIPAÇÕES	-	-
INCENTIVOS	-	-
SUBVENÇÕES ECONÔMICAS	-	-
PARTICIPAÇÕES E CONTRIBUIÇÕES	-	-
CONSTITUIÇÃO DE PROVISÕES	-	-
DIVERSAS VARIAÇÕES PATRIMONIAIS DIMINUTIVAS	284.894,78	-
OUTRAS VARIAÇÕES PATRIMONIAIS DIMINUTIVAS	284.894,78	-



BALANÇO GERAL 2024

PREFEITURA MUNICIPAL DE FORTALEZA
 13201 - AGÊNCIA DE REGULAÇÃO, FISCALIZAÇÃO E CONTROLE DOS SERVIÇOS PÚBLICOS DE SANEAMENTO AMBIENTAL
 DEMONSTRATIVO DA DÍVIDA FUNDADA

EXERCÍCIO: 2024

ANEXO 16

DÍVIDA FUNDADA INTERNA										
CREDOR	CÓD. CONTRATO	DATA ASSINATURA	VALOR CONTRATADO	SALDO EXERCÍCIO ANTERIOR	REAJUSTE / REPARCELAMENTOS E VARIAÇÕES MONETÁRIAS	LIBERAÇÃO	AMORTIZAÇÃO	JUROS	OUTROS ENCARGOS	SALDO EXERCÍCIO SEGUINTE

DÍVIDA FUNDADA EXTERNA										
CREDOR	CÓD. CONTRATO	DATA ASSINATURA	VALOR CONTRATADO	SALDO EXERCÍCIO ANTERIOR	REAJUSTE / REPARCELAMENTOS E VARIAÇÕES MONETÁRIAS	LIBERAÇÃO	AMORTIZAÇÃO	JUROS	OUTROS ENCARGOS	SALDO EXERCÍCIO SEGUINTE

PRECATÓRIOS										
CREDOR	CÓD. CONTRATO	DATA ASSINATURA	VALOR CONTRATADO	SALDO EXERCÍCIO ANTERIOR	REAJUSTE / REPARCELAMENTOS E VARIAÇÕES MONETÁRIAS	LIBERAÇÃO	AMORTIZAÇÃO	JUROS	OUTROS ENCARGOS	SALDO EXERCÍCIO SEGUINTE

DEMAIS DÍVIDAS CONTRATUAIS										
CREDOR	CÓD. CONTRATO	DATA ASSINATURA	VALOR CONTRATADO	SALDO EXERCÍCIO ANTERIOR	REAJUSTE / REPARCELAMENTOS E VARIAÇÕES MONETÁRIAS	LIBERAÇÃO	AMORTIZAÇÃO	JUROS	OUTROS ENCARGOS	SALDO EXERCÍCIO SEGUINTE

TOTAL GERAL DA DÍVIDA CONSOLIDADA				SALDO EXERCÍCIO ANTERIOR	REAJUSTE / REPARCELAMENTOS E VARIAÇÕES MONETÁRIAS	LIBERAÇÃO	AMORTIZAÇÃO	JUROS	OUTROS ENCARGOS	SALDO EXERCÍCIO SEGUINTE

SEM MOVIMENTO



BALANÇO GERAL 2024

DEMONSTRATIVO DA DÍVIDA FLUTUANTE - ANEXO 17 DA LEI 4.320
 PREFEITURA MUNICIPAL DE FORTALEZA
 13201 - AGENCIA DE REGULACAO, FISCALIZACAO E CONTROLE DOS SERVICOS PUBLICOS DE SANEAMENTO AMBIENTAL

EXERCÍCIO: 2024 PERÍODO(ATE MÊS): DEZEMBRO

DESCRIÇÃO	SALDO ANTERIOR	MOVIMENTAÇÃO DO EXERCÍCIO			SALDO PARA O EXERCÍCIO SEGUINTE
		INSCRIÇÃO / REC. EXTRA ORÇAMENTÁRIA	BAIXA / DESPESA EXTRA ORÇAMENTÁRIA	PRESCRIÇÃO / CANCELAMENTO	
RESTOS A PAGAR	586.760,51	1.932.323,04	551.018,15	-	1.968.065,40
DEPÓSITOS E CAUÇÕES	300,95	118,05	300,95	-	118,05
CONSIGNAÇÕES	13.042,73	1.116.537,63	1.119.383,24	-	10.197,12
INSS	13.042,73	523.782,08	526.627,69	-	10.197,12
ISS	-	176.796,11	176.796,11	-	-
IRRF	-	386.282,38	386.282,38	-	-
IPM	-	29.677,06	29.677,06	-	-
OUTRAS CONSIGNAÇÕES	-	-	-	-	-
ENCARGOS SOCIAIS - OUTRAS ENTIDADES	-	-	-	-	-
INDENIZAÇÕES E RESTITUIÇÕES	-	-	-	-	-
IMPOSTOS E CONTRIBUIÇÕES DIVERSOS	-	-	-	-	-
ICMS	-	-	-	-	-
OUTROS TRIBUTOS ESTADUAIS E MUNICIPAIS	-	-	-	-	-
PENSÃO ALIMENTÍCIA	-	-	-	-	-
PLANOS DE PREVIDÊNCIA E ASSISTÊNCIA MÉDICA	-	-	-	-	-
ASSISTÊNCIA À SAÚDE - ADMINISTRAÇÃO PRÓPRIA	-	-	-	-	-
RETENÇÕES - ENTIDADES REPRESENTATIVAS DE	-	-	-	-	-
RETENÇÕES - PLANOS DE SEGUROS	-	-	-	-	-
RETENÇÕES - EMPRÉSTIMOS E FINANCIAMENTOS	-	-	-	-	-
RETENÇÕES RELATIVA A VALE TRANSPORTE	-	-	-	-	-
RETENÇÕES RELATIVA A VALE ALIMENTAÇÃO	-	-	-	-	-
TOTAL	600.104,19	3.048.978,72	1.670.702,34	-	1.978.380,57



BALANÇO GERAL 2024

DEMONSTRAÇÃO DO FLUXO DE CAIXA

13201 - AGENCIA DE REGULACAO, FISCALIZACAO E CONTROLE DOS SERVICOS PUBLICOS DE SANEAMENTO AMBIENTAL

EXERCÍCIO: 2024

PERÍODO(ATÉ MÊS): DEZEMBRO

A. QUADRO PRINCIPAL	EXERCÍCIO ATUAL	EXERCÍCIO ANTERIOR
FLUXOS DE CAIXA DAS ATIVIDADES OPERACIONAIS (I)	(3.751.091,84)	2.862.900,62
INGRESSOS	8.378.637,73	15.654.340,75
Impostos, Taxas e Contribuições de Melhoria	-	-
Receita de Contribuições	-	-
Receita Patrimonial	6.554.427,59	14.029.410,80
Receita Agropecuária	-	-
Receita Industrial	-	-
Receita de Serviços	-	-
Remuneração das Disponibilidades	644.632,26	591.838,03
Transferências Recebidas	-	-
Outras Receitas/Ingressos Operacionais	1.179.577,88	1.033.091,92
Outras Receitas Derivadas e Originárias	585,32	137,47
Depósitos Terceiros Passivos - Recebidos	118,05	300,95
Recebimentos de Consignações	1.116.537,63	1.026.072,49
Transferências Financeiras Recebidas	62.336,88	6.581,01
Outros Recebimentos Extraorçamentários	-	-
DESEMBOLSOS	12.129.729,57	12.791.440,13
Pessoal e Demais Despesas	7.084.897,24	7.278.020,86
Juros e Encargos da Dívida	-	-
Transferências Concedidas	59.353,50	58.504,10
Outros Desembolsos Operacionais	4.985.478,83	5.454.915,17
Depósitos Terceiros Passivos - Devolução	300,95	328,35
Pagamentos de Consignações	1.119.383,24	1.041.032,93
Transferências Financeiras Concedidas	3.865.794,64	4.413.553,89
Outros Pagamentos Extra Orçamentários	-	-
FLUXOS DE CAIXA DAS ATIVIDADES DE INVESTIMENTO (II)	(274.796,79)	(18.261,82)
INGRESSOS	450,00	-
Alienações de Bens	450,00	-
Amortização de Empréstimos e Financiamentos Concedidos	-	-
Outros Ingressos de Investimentos	-	-
DESEMBOLSOS	275.246,79	18.261,82
Aquisição de Ativo não Circulante	275.246,79	18.261,82
Concessão de Empréstimos e Financiamentos	-	-
Outros Desembolsos de Investimentos	-	-
FLUXOS DE CAIXA DAS ATIVIDADES DE FINANCIAMENTO (III)	-	-
INGRESSOS	-	-
Operações de Crédito	-	-
Integralização do Capital Social de Empresas Dependentes	-	-
Outros Ingressos de Financiamentos	-	-
DESEMBOLSOS	-	-
Amortização/Refinanciamento da Dívida	-	-
Outros desembolsos de financiamento	-	-
GERAÇÃO LÍQUIDA DE CAIXA E EQUIVALENTE DE CAIXA (I+II+III)	(4.025.888,63)	2.844.638,80
CAIXA E EQUIVALENTE DE CAIXA INICIAL	6.986.132,75	4.141.493,95
CAIXA E EQUIVALENTE DE CAIXA FINAL	2.960.244,12	6.986.132,75



DEMONSTRAÇÃO DO FLUXO DE CAIXA

13201 - AGENCIA DE REGULACAO, FISCALIZACAO E CONTROLE DOS SERVICOS PUBLICOS DE SANEAMENTO AMBIENTAL

B. QUADRO DE TRANSFERÊNCIAS RECEBIDAS E CONCEDIDAS	EXERCÍCIO ATUAL	EXERCÍCIO ANTERIOR
Intergovernamentais	-	-
da União	-	-
de Estados e Distrito Federal	-	-
de Municípios	-	-
Intragovernamentais	-	-
Outras Transferências Recebidas	-	-
Total das Transferências Recebidas	-	-
Intergovernamentais	-	-
a União	-	-
a Estados e ao Distrito Federal	-	-
a Municípios	-	-
a Consórcios Públicos	-	-
Intragovernamentais	59.353,50	58.504,10
Outras Transferências Concedidas	-	-
Total das Transferências Concedidas	59.353,50	58.504,10
C. QUADRO DE DESEMBOLSOS DE PESSOAL E DEMAIS DESPESAS POR FUNÇÃO	EXERCÍCIO ATUAL	EXERCÍCIO ANTERIOR
Legislativa	-	-
Judiciária	1.884.137,03	1.797.199,62
Essencial à Justiça	-	-
Administração	2.680.593,01	2.814.603,38
Defesa Nacional	-	-
Segurança Pública	-	-
Relações Exteriores	-	-
Assistência Social	-	-
Previdência Social	-	-
Saúde	-	-
Trabalho	-	-
Educação	-	-
Cultura	-	-
Direitos da Cidadania	-	-
Urbanismo	-	-
Habitação	-	-
Saneamento	-	-
Gestão Ambiental	2.520.167,20	2.666.217,86
Ciência e Tecnologia	-	-
Agricultura	-	-
Organização Agrária	-	-
Indústria	-	-
Comércio e Serviços	-	-
Comunicações	-	-
Energia	-	-
Transporte	-	-
Desporto e Lazer	-	-
Encargos Especiais	-	-
Total dos Desembolsos de Pessoal e Demais Despesas por Função	7.084.897,24	7.278.020,86
D. QUADRO DE JUROS E ENCARGOS DA DÍVIDA	EXERCÍCIO ATUAL	EXERCÍCIO ANTERIOR
Juros e Correção Monetária da Dívida Interna	-	-
Juros e Correção Monetária da Dívida Externa	-	-
Outros Encargos da Dívida	-	-
Total dos Juros e Encargos da Dívida	-	-

FUNDO DE APERFEIÇOAMENTO DA
PROCURADORIA GERAL DO
MUNICÍPIO
(13901 - FAPGM)



BALANÇO GERAL 2024

DEMONSTRATIVO DA RECEITA E DESPESA SEGUNDO AS CATEGORIAS ECONÔMICAS - ANEXO 01 DA LEI 4.320/64
13901 - FUNDO DE APERFEIÇOAMENTO DA PROCURADORIA GERAL DO MUNICÍPIO

EXERCÍCIO: 2024 PERÍODO(ATÉ MÊS): DEZEMBRO

RECEITAS		DESPESAS	
RECEITAS CORRENTES	2.469.972,75	DESPESAS CORRENTES	1.042.648,26
Impostos, Taxas, Contribuições de Melhoria	-	Pessoal e Encargos Sociais	-
Receita de Contribuições	-	Juros e Encargos da Dívida	-
Receita Patrimonial	493.520,40	Outras Despesas Correntes	1.042.648,26
Receita Agropecuária	-		
Receita Industrial	-		
Receita de Serviços	-		
Transferências Correntes	-		
Outras Receitas Correntes	1.976.452,35		
Dedução para Formação do FUNDEB	-		
SUPERÁVIT CORRENTE	1.427.324,49	DÉFICIT CORRENTE	-
RECEITAS DE CAPITAL	-	DESPESAS DE CAPITAL	6.000.139,99
Operações de Crédito	-	Investimento	6.000.139,99
Alienação de Bens	-	Inversões Financeira	-
Amortizações de Empréstimos	-	Amortização da Dívida	-
Transferências de Capital	-		
Outras Receitas de Capital	-		
REPASSE RECEBIDO	-	REPASSE CONCEDIDO	-
TOTAL DA RECEITA	2.469.972,75	TOTAL DA DESPESA	7.042.788,25
DÉFICIT	4.572.815,50	SUPERÁVIT	-
TOTAL	7.042.788,25	TOTAL	7.042.788,25

RESUMO

RECEITAS		DESPESAS	
RECEITAS CORRENTES	2.469.972,75	DESPESAS CORRENTES	1.042.648,26
RECEITAS DE CAPITAL	-	DESPESAS DE CAPITAL	6.000.139,99
REPASSE RECEBIDO	-	REPASSE CONCEDIDO	-
DÉFICIT	4.572.815,50	SUPERÁVIT	-
TOTAL	7.042.788,25	TOTAL	7.042.788,25



13901 - FUNDO DE APERFEICOAMENTO DA PROCURADORIA GERAL DO MUNICIPIO

NATUREZA DA DESPESA

CÓDIGO	ESPECIFICAÇÃO	ELEMENTO	MODALIDADE	CATEGORIA / GRUPO
3.0.00.00	DESPESAS CORRENTES			1.042.648,26
3.3.00.00	OUTRAS DESPESAS CORRENTES			1.042.648,26
3.3.90.00	APLICACOES DIRETAS		1.042.648,26	
3.3.90.14	DIARIAS - CIVIL	34.157,50		
3.3.90.30	MATERIAL DE CONSUMO			
3.3.90.33	PASSAGENS E DESPESAS COM LOCOMOCAO			
3.3.90.35	SERVICOS DE CONSULTORIA			
3.3.90.36	OUTROS SERVICOS DE TERCEIROS - PESSOA FISICA			
3.3.90.39	OUTROS SERVICOS DE TERCEIROS - PESSOA JURIDICA	475.923,00		
3.3.90.40	SERVICOS DE TECNOLOGIA DA INFORMACAO E COMUNICACAO - PESSOA JURIDICA	375.634,83		
3.3.90.92	DESPESAS DE EXERCICIOS ANTERIORES			
3.3.90.93	INDENIZACOES E RESTITUICOES	156.932,93		
4.0.00.00	DESPESAS DE CAPITAL			6.000.139,99
4.4.00.00	INVESTIMENTOS			6.000.139,99
4.4.90.00	APLICACOES DIRETAS		6.000.139,99	
4.4.90.40	SERVICOS DE TECNOLOGIA DA INFORMACAO E COMUNICACAO - PESSOA JURIDICA			
4.4.90.52	EQUIPAMENTOS E MATERIAL PERMANENTE	6.000.139,99		
4.4.90.92	DESPESAS DE EXERCICIOS ANTERIORES			
TOTAL				7.042.788,25

BALANÇO GERAL 2024

PREFEITURA MUNICIPAL DE FORTALEZA
 RECEITA SEGUNDO AS CATEGORIAS ECONÔMICAS - ANEXO 2 DA LEI 4.320/64
 13901 - FUNDO DE APERFEIÇOAMENTO DA PROCURADORIA GERAL DO MUNICÍPIO

Exercício 2024				
Cod. Receita	Desc. Receita	Desdobramento	Origem	Categoria Econômica
1000000000	RECEITAS CORRENTES			2.469.972,75
1300000000	RECEITA PATRIMONIAL		493.520,40	
1320000000	VALORES MOBILIÁRIOS	493.520,40		
1321000000	JUROS E CORREÇÕES MONETÁRIAS	493.520,40		
1321010000	REMUNERAÇÃO DE DEPOSITOS BANCÁRIOS	493.520,40		
1321010100	REMUNERACAO DE DEPOSITOS BANCARIOS - PRINCIPAL	493.520,40		
1900000000	OUTRAS RECEITAS CORRENTES		1.976.452,35	
1920000000	INDENIZAÇÕES, RESTITUIÇÕES E RESSARCIMENTOS	367.507,00		
1923000000	RESSARCIMENTOS	367.507,00		
1923990000	OUTROS RESSARCIMENTOS	367.507,00		
1923990100	OUTROS RESSARCIMENTOS - PRINCIPAL	367.507,00		
1990000000	DEMAIS RECEITAS CORRENTES	1.608.945,35		
1999000000	OUTRAS RECEITAS CORRENTES	1.608.945,35		
1999120000	ENCARGOS LEGAIS PELA INSCRIÇÃO EM DÍVIDA ATIVA E RECEITAS DE ÔNUS DE SUCUMBÊNCIA	1.608.945,35		
1999121000	ENCARGOS LEGAIS PELA INSCRIÇÃO EM DÍVIDA ATIVA	1.608.945,35		
1999121100	ENCARGOS LEGAIS PELA INSCRIÇÃO EM DÍVIDA ATIVA - PRINCIPAL	1.608.945,35		
TOTAL				2.469.972,75



13901 - FUNDO DE APERFEIÇOAMENTO DA PROCURADORIA GERAL DO MUNICÍPIO

PROGRAMA DE TRABALHO

CÓDIGO	ESPECIFICAÇÃO	OPERAÇÃO ESPECIAL	PROJETO	ATIVIDADE	TOTAL
03.000.0000.0000.0000	ESSENCIAL A JUSTICA			7.042.788,25	7.042.788,25
03.128.0000.0000.0000	FORMACAO DE RECURSOS HUMANOS			7.042.788,25	7.042.788,25
03.128.0082.0000.0000	GESTAO E DESENVOLVIMENTO DE PESSOAS			7.042.788,25	7.042.788,25
03.128.0082.2457.0000	FORMACAO E CAPACITACAO DOS PROCURADORES MUNICIPAIS			7.042.788,25	7.042.788,25
03.128.0082.2457.0001	FORMACAO E CAPACITACAO DOS PROCURADORES MUNICIPAIS			7.042.788,25	7.042.788,25
TOTAL				7.042.788,25	7.042.788,25



13901 - FUNDO DE APERFEIÇOAMENTO DA PROCURADORIA GERAL DO MUNICÍPIO

PROGRAMA DE TRABALHO

CÓDIGO	ESPECIFICAÇÃO	OPERAÇÃO ESPECIAL	PROJETO	ATIVIDADE	TOTAL
03.000.0000.0000.0000	ESSENCIAL A JUSTICA			7.042.788,25	7.042.788,25
03.128.0000.0000.0000	FORMACAO DE RECURSOS HUMANOS			7.042.788,25	7.042.788,25
03.128.0082.0000.0000	GESTAO E DESENVOLVIMENTO DE PESSOAS			7.042.788,25	7.042.788,25
03.128.0082.2457.0000	FORMACAO E CAPACITACAO DOS PROCURADORES MUNICIPAIS			7.042.788,25	7.042.788,25
03.128.0082.2457.0001	FORMACAO E CAPACITACAO DOS PROCURADORES MUNICIPAIS			7.042.788,25	7.042.788,25
TOTAL				7.042.788,25	7.042.788,25



13901 - FUNDO DE APERFEIÇOAMENTO DA PROCURADORIA GERAL DO MUNICÍPIO

PROGRAMA DE TRABALHO

CODIGO	ESPECIFICACAO	ORDINARIO	VINCULADO	TOTAL
03.000.0000.0000.0000	ESSENCIAL A JUSTICA	7.042.788,25		7.042.788,25
03.128.0000.0000.0000	FORMACAO DE RECURSOS HUMANOS	7.042.788,25		7.042.788,25
03.128.0082.0000.0000	GESTAO E DESENVOLVIMENTO DE PESSOAS	7.042.788,25		7.042.788,25
03.128.0082.2457.0000	FORMACAO E CAPACITACAO DOS PROCURADORES MUNICIPAIS	7.042.788,25		7.042.788,25
03.128.0082.2457.0001	FORMACAO E CAPACITACAO DOS PROCURADORES MUNICIPAIS	7.042.788,25		7.042.788,25
	TOTAL	7.042.788,25		7.042.788,25



PREFEITURA MUNICIPAL DE FORTALEZA

13901 - FUNDO DE APERFEIÇOAMENTO DA PROCURADORIA GERAL DO MUNICIPIO

EXERCÍCIO DE 2024

ANEXO 9

ORÇAMENTO GERAL

DEMONSTRATIVO DAS DESPESAS POR ÓRGÃO E FUNÇÃO

	LEGISLATIVA	JUDICIARIA	ESSENCIAL A JUSTICA	ADMINISTRACAO
FUNDO DE APERFEIÇOAMENTO DA PROCURADORIA GERAL DO MUNICIPIO	-	-	7.042.788,25	-
	SEGURANÇA PUBLICA	ASSISTENCIA SOCIAL	PREVIDENCIA SOCIAL	SAUDE
FUNDO DE APERFEIÇOAMENTO DA PROCURADORIA GERAL DO MUNICIPIO	-	-	-	-
	TRABALHO	EDUCACAO	CULTURA	DIREITOS DA CIDADANIA
FUNDO DE APERFEIÇOAMENTO DA PROCURADORIA GERAL DO MUNICIPIO	-	-	-	-
	URBANISMO	HABITACAO	SANEAMENTO	GESTAO AMBIENTAL
FUNDO DE APERFEIÇOAMENTO DA PROCURADORIA GERAL DO MUNICIPIO	-	-	-	-
	CIENCIA E TECNOLOGIA	COMERCIO E SERVICOS	COMUNICACOES	ENERGIA
FUNDO DE APERFEIÇOAMENTO DA PROCURADORIA GERAL DO MUNICIPIO	-	-	-	-
	TRANSPORTE	DESPORTO E LAZER	ENCARGOS ESPECIAIS	RESERVA DE CONTINGENCIA
FUNDO DE APERFEIÇOAMENTO DA PROCURADORIA GERAL DO MUNICIPIO	-	-	-	-
TOTAL				7.042.788,25



BALANÇO GERAL 2024

PREFEITURA MUNICIPAL DE FORTALEZA
 DEMONSTRATIVO DA RECEITA ORÇADA COM A ARRECADADA - ANEXO 10 DA LEI 4.320/64
 13901 - FUNDO DE APERFEIÇOAMENTO DA PROCURADORIA GERAL DO MUNICÍPIO

Exercício 2024

Codigo da Receita	Descrição da Receita	Previsão	Arrecadado	Diferença	
				Para Mais	Para Menos
1000000000	RECEITAS CORRENTES	1.193.190,00	2.469.972,75	1.276.782,75	-
1300000000	RECEITA PATRIMONIAL	-	493.520,40	493.520,40	-
1320000000	VALORES MOBILIÁRIOS	-	493.520,40	493.520,40	-
1321000000	JUROS E CORREÇÕES MONETÁRIAS	-	493.520,40	493.520,40	-
1321010000	REMUNERAÇÃO DE DEPOSITOS BANCÁRIOS	-	493.520,40	493.520,40	-
1321010100	REMUNERACAO DE DEPOSITOS BANCARIOS - PRINCIPAL	-	493.520,40	493.520,40	-
1900000000	OUTRAS RECEITAS CORRENTES	1.193.190,00	1.976.452,35	783.262,35	-
1920000000	INDENIZAÇÕES, RESTITUIÇÕES E RESSARCIMENTOS	-	367.507,00	367.507,00	-
1923000000	RESSARCIMENTOS	-	367.507,00	367.507,00	-
1923990000	OUTROS RESSARCIMENTOS	-	367.507,00	367.507,00	-
1923990100	OUTROS RESSARCIMENTOS - PRINCIPAL	-	367.507,00	367.507,00	-
1990000000	DEMAIS RECEITAS CORRENTES	1.193.190,00	1.608.945,35	415.755,35	-
1999000000	OUTRAS RECEITAS CORRENTES	1.193.190,00	1.608.945,35	415.755,35	-
1999120000	ENCARGOS LEGAIS PELA INSCRIÇÃO EM DÍVIDA ATIVA E RECEITAS DE ÔNUS DE SUCUMBÊNCIA	1.193.190,00	1.608.945,35	415.755,35	-
1999121000	ENCARGOS LEGAIS PELA INSCRIÇÃO EM DÍVIDA ATIVA	1.193.190,00	1.608.945,35	415.755,35	-
1999121100	ENCARGOS LEGAIS PELA INSCRIÇÃO EM DÍVIDA ATIVA - PRINCIPAL	1.193.190,00	1.608.945,35	415.755,35	-
Total:		1.193.190,00	2.469.972,75	1.276.782,75	-



BALANÇO GERAL 2024

PREFEITURA MUNICIPAL DE FORTALEZA
ORÇAMENTO GERAL
13901 - FUNDO DE APERFEICOAMENTO DA PROCURADORIA GERAL
DO MUNICIPIO

EXERCÍCIO DE 2024

ANEXO 11

NATUREZA DA DESPESA

CÓDIGO	ESPECIFICAÇÃO	CRÉDITOS ORÇAMENTÁRIOS E SUPLEMENTARES	CRÉDITOS ESPECIAIS E EXTRAORDINÁRIOS	ANULAÇÃO DE CRÉDITOS	TOTAL	REALIZADA EMPENHADA NO ANO	DIFERENÇA SALDO A EMPENHAR
3.0.0.0.00	DESPESAS CORRENTES	2.199.071,00		1.131.187,00	1.067.884,00	1.042.648,26	25.235,74
3.3.0.0.00	OUTRAS DESPESAS CORRENTES	2.199.071,00		1.131.187,00	1.067.884,00	1.042.648,26	25.235,74
4.0.0.0.00	DESPESAS DE CAPITAL	7.141.367,00		954.938,00	6.186.429,00	6.000.139,99	186.289,01
4.4.0.0.00	INVESTIMENTOS	7.141.367,00		954.938,00	6.186.429,00	6.000.139,99	186.289,01
	TOTAL	9.340.438,00		2.086.125,00	7.254.313,00	7.042.788,25	211.524,75



BALANÇO GERAL 2024

BALANÇO ORÇAMENTÁRIO
13901 - FUNDO DE APERFEIÇOAMENTO DA PROCURADORIA GERAL DO MUNICÍPIO
EXERCÍCIO: 2024 PERÍODO (ATÉ MÊS): DEZEMBRO

RECEITAS ORÇAMENTÁRIAS	PREVISÃO INICIAL (a)	PREVISÃO ATUALIZADA (b)	RECEITAS REALIZADAS (c)	SALDO (d) = (c-b)
RECEITAS CORRENTES (I)	1.193.190,00	1.193.190,00	2.469.972,75	1.276.782,75
Impostos, Taxas e Contribuições de Melhoria	-	-	-	-
Receita de Contribuições	-	-	-	-
Receita Patrimonial	-	-	493.520,40	493.520,40
Receita Agropecuária	-	-	-	-
Receita Industrial	-	-	-	-
Receita de Serviços	-	-	-	-
Transferências Correntes	-	-	-	-
Outras Receitas Correntes	1.193.190,00	1.193.190,00	1.976.452,35	783.262,35
RECEITAS DE CAPITAL (II)	-	-	-	-
Operações de Crédito	-	-	-	-
Alienação de Bens	-	-	-	-
Amortização de Empréstimos	-	-	-	-
Transferências de Capital	-	-	-	-
Outras Receitas de Capital	-	-	-	-
SUBTOTAL DAS RECEITAS (III) = (I + II)	1.193.190,00	1.193.190,00	2.469.972,75	1.276.782,75
OPERAÇÕES DE CRÉDITO / REFINANCIAMENTO (IV)	-	-	-	-
Operações de Crédito Internas	-	-	-	-
Mobiliária	-	-	-	-
Contratual	-	-	-	-
Operações de Crédito Externas	-	-	-	-
Mobiliária	-	-	-	-
Contratual	-	-	-	-
SUBTOTAL COM REFINANCIAMENTO (V) = (III + IV)	1.193.190,00	1.193.190,00	2.469.972,75	1.276.782,75
DÉFICIT (VI)	-	-	4.572.815,50	4.572.815,50
TOTAL (VII) = (V + VI)	1.193.190,00	1.193.190,00	7.042.788,25	5.849.598,25
SALDOS DE EXERCÍCIOS ANTERIORES (UTILIZADOS PARA CRÉDITOS ADICIONAIS)	-	3.906.600,00	3.906.600,00	-
Recursos Arrecadados em Exercícios Anteriores	-	-	-	-
Superávit Financeiro	-	3.906.600,00	3.906.600,00	-
Reabertura de Créditos Adicionais	-	-	-	-

DESPESAS ORÇAMENTÁRIAS	DOTAÇÃO INICIAL (e)	DOTAÇÃO ATUALIZADA (f)	DESPESAS EMPENHADAS (g)	DESPESAS LIQUIDADAS (h)	DESPESAS PAGAS (i)	SALDO DA DOTAÇÃO (j) = (f-g)
DESPESAS CORRENTES (VIII)	843.390,00	1.067.884,00	1.042.648,26	1.042.648,26	853.101,26	25.235,74
Pessoal e Encargos Sociais	-	-	-	-	-	-
Juros e Encargos da Dívida	-	-	-	-	-	-
Outras Despesas Correntes	843.390,00	1.067.884,00	1.042.648,26	1.042.648,26	853.101,26	25.235,74
DESPESAS DE CAPITAL (IX)	349.800,00	6.186.429,00	6.000.139,99	5.753.018,49	5.753.018,49	186.289,01
Investimentos	349.800,00	6.186.429,00	6.000.139,99	5.753.018,49	5.753.018,49	186.289,01
Inversões Financeiras	-	-	-	-	-	-
Amortização da Dívida	-	-	-	-	-	-
RESERVA DE CONTINGÊNCIA (X)	-	-	-	-	-	-
SUBTOTAL DAS DESPESAS (XI) = (VIII+IX+X)	1.193.190,00	7.254.313,00	7.042.788,25	6.795.666,75	6.606.119,75	211.524,75
AMORTIZAÇÃO DA DÍVIDA / REFINANCIAMENTO (XII)	-	-	-	-	-	-
Amortização da Dívida Interna	-	-	-	-	-	-
Dívida Mobiliária	-	-	-	-	-	-
Outras Dívidas	-	-	-	-	-	-
Amortização da Dívida Externa	-	-	-	-	-	-
Dívida Mobiliária	-	-	-	-	-	-
Outras Dívidas	-	-	-	-	-	-
SUBTOTAL COM REFINANCIAMENTO (XIII) = (XI+XII)	1.193.190,00	7.254.313,00	7.042.788,25	6.795.666,75	6.606.119,75	211.524,75
SUPERÁVIT (XIV)	-	-	-	-	-	-
TOTAL (XV) = (XIII + XIV)	1.193.190,00	7.254.313,00	7.042.788,25	6.795.666,75	6.606.119,75	211.524,75
RESERVA DO RPPS	-	-	-	-	-	-

RESTOS A PAGAR NÃO PROCESSADOS						
EXECUÇÃO DE RESTOS A PAGAR NÃO PROCESSADOS	INSCRITOS		LIQUIDADOS (c)	PAGOS (d)	CANCELADOS (e)	SALDO A PAGAR (f) = (a + b - d - e)
	EM EXERCÍCIOS ANTERIORES (a)	EM 31 DE DEZEMBRO DO EXERCÍCIO ANTERIOR (b)				
DESPESAS CORRENTES	-	-	-	-	-	-
Pessoal e Encargos Sociais	-	-	-	-	-	-
Juros e Encargos da Dívida	-	-	-	-	-	-
Outras Despesas Correntes	-	-	-	-	-	-
DESPESAS DE CAPITAL	-	3.600,00	3.600,00	3.600,00	-	-
Investimentos	-	3.600,00	3.600,00	3.600,00	-	-
Inversões Financeiras	-	-	-	-	-	-
Amortização da Dívida	-	-	-	-	-	-
TOTAL	-	3.600,00	3.600,00	3.600,00	-	-

RESTOS A PAGAR PROCESSADOS E NÃO PROCESSADOS LIQUIDADOS					
EXECUÇÃO DE RESTOS A PAGAR PROCESSADOS	INSCRITOS		PAGOS (c)	CANCELADOS (d)	SALDO A PAGAR (e) = (a + b - c - d)
	EM EXERCÍCIOS ANTERIORES (a)	EM 31 DE DEZEMBRO DO EXERCÍCIO ANTERIOR (b)			
DESPESAS CORRENTES	-	8.040,00	8.040,00	-	-
Pessoal e Encargos Sociais	-	-	-	-	-
Juros e Encargos da Dívida	-	-	-	-	-
Outras Despesas Correntes	-	8.040,00	8.040,00	-	-
DESPESAS DE CAPITAL	-	-	-	-	-
Investimentos	-	-	-	-	-
Inversões Financeiras	-	-	-	-	-
Amortização da Dívida	-	-	-	-	-
TOTAL	-	8.040,00	8.040,00	-	-



BALANÇO GERAL 2024

BALANÇO FINANCEIRO
13901 - FUNDO DE APERFEICOAMENTO DA PROCURADORIA GERAL DO MUNICIPIO

EXERCÍCIO: 2024 SITUAÇÃO: EMPENHADO PERÍODO (ATÉ MÊS): DEZEMBRO

INGRESSOS	EXERCÍCIO ATUAL	EXERCÍCIO ANTERIOR
Receita Orçamentária (I)	2.469.972,75	1.574.221,11
Recursos Não Vinculados	2.469.972,75	1.574.221,11
Recursos Vinculados (EXCETO AO RPPS)	-	-
Recursos Vinculados à Educação	-	-
Recursos Vinculados à Saúde	-	-
Recursos Vinculados à Assistência Social	-	-
Recursos Vinculados à Previdência Social (EXCETO RPPS)	-	-
Demais Vinculações Decorrentes de Transferências	-	-
Demais Vinculações Legais	-	-
Outras Vinculações	-	-
Recursos Vinculados ao RPPS	-	-
Recursos Vinculados ao RPPS - Fundo em Capitalização (Plano Previdenciário)	-	-
Recursos Vinculados ao RPPS - Fundo em Repartição (Plano Financeiro)	-	-
Recursos Vinculados ao RPPS - Taxa de Administração	-	-
Transferências Financeiras Recebidas (II)	-	1.000.000,00
Transferências Recebidas para a Execução Orçamentária	-	1.000.000,00
Transferências Financeiras Recebidas Independentes de Execução Orçamentária	-	-
Transferências Recebidas para Aportes de recursos para o RPPS	-	-
Transferências Recebidas para Aportes de recursos para o RGPS	-	-
Outras Movimentações Financeiras Recebidas (III)	-	-
Resgate de Investimentos e Aplicações Financeiras	-	-
Desbloqueios de Valores em Caixa	-	-
Recebimentos Extraorçamentários (IV)	528.283,21	16.675,74
Inscrição de Restos a Pagar Não Processados	247.121,50	3.600,00
Inscrição de Restos a Pagar Processados	189.547,00	8.040,00
Depósitos Restituíveis e Valores Vinculados	91.614,71	5.035,74
Outros Recebimentos Extraorçamentários	-	-
Saldo do Exercício Anterior (V)	5.099.778,88	2.945.817,46
Caixa e Equivalentes de Caixa (exceto RPPS)	5.099.778,88	2.945.817,46
Caixa e Equivalentes de Caixa RPPS	-	-
Depósitos Restituíveis e Valores Vinculados	-	-
TOTAL (VI) = (I+II+III+IV+V)	8.098.034,84	5.536.714,31
DISPÊNDIOS	EXERCÍCIO ATUAL	EXERCÍCIO ANTERIOR
Despesa Orçamentária (VII)	7.042.788,25	431.899,69
Recursos Não Vinculados	7.042.788,25	431.899,69
Recursos Vinculados (EXCETO AO RPPS)	-	-
Recursos Destinados à Educação	-	-
Recursos Destinados à Saúde	-	-
Recursos Destinados à Assistência Social	-	-
Recursos Destinados à Previdência Social (EXCETO RPPS)	-	-
Demais Destinações Decorrentes de Transferências	-	-
Demais Destinações Legais	-	-
Outras Destinações	-	-
Recursos Vinculados ao RPPS	-	-
Recursos Vinculados ao RPPS - Fundo em Capitalização (Plano Previdenciário)	-	-
Recursos Vinculados ao RPPS - Fundo em Repartição (Plano Financeiro)	-	-
Recursos Vinculados ao RPPS - Taxa de Administração	-	-
Transferências Financeiras Concedidas (VIII)	-	-
Transferências Concedidas para a Execução Orçamentária	-	-
Transferências Financeiras Concedidas Independentes de Execução Orçamentária	-	-
Transferências Concedidas para Aportes de recursos para o RPPS	-	-
Transferências Concedidas para Aportes de recursos para o RGPS	-	-
Outras Movimentações Financeiras Concedidas (IX)	-	-
Transferências para Investimentos e Aplicações Financeiras	-	-
Bloqueios de Valores em Caixa	-	-
Pagamentos Extraorçamentários (X)	102.648,23	5.035,74
Pagamentos de Restos a Pagar Não Processados	3.600,00	-
Pagamentos de Restos a Pagar Processados	8.040,00	-
Depósitos Restituíveis e Valores Vinculados	91.008,23	5.035,74
Outros Pagamentos Extraorçamentários	-	-
Saldo para o Exercício Seguinte (XI)	952.598,36	5.099.778,88
Caixa e Equivalentes de Caixa (exceto RPPS)	951.991,88	5.099.778,88
Caixa e Equivalentes de Caixa RPPS	-	-
Depósitos Restituíveis e Valores Vinculados	606,48	-
TOTAL (XII) = (VII+VIII+IX+X+XI)	8.098.034,84	5.536.714,31



BALANÇO GERAL 2024

BALANÇO PATRIMONIAL
13901 - FUNDO DE APERFEICOAMENTO DA PROCURADORIA GERAL DO MUNICIPIO

EXERCÍCIO: 2024

PERÍODO(MÊS): Dezembro

ATIVO	EXERCÍCIO ATUAL	EXERCÍCIO ANTERIOR
ATIVO CIRCULANTE	952.598,36	5.099.778,88
Caixa e Equivalentes de Caixa	952.598,36	5.099.778,88
Créditos a Curto Prazo	-	-
Investimentos e Aplicações Temporárias a CP	-	-
Estoques	-	-
Ativo Não Circulante Mantido para a Venda	-	-
VPD Pagas Antecipadamente	-	-
ATIVO NÃO CIRCULANTE	50.540,00	-
Realizável a Longo Prazo	-	-
Investimentos	-	-
Imobilizado	50.540,00	-
Intangível	-	-
Diferido	-	-
TOTAL DO ATIVO	1.003.138,36	5.099.778,88

PASSIVO E PATRIMÔNIO LÍQUIDO	EXERCÍCIO ATUAL	EXERCÍCIO ANTERIOR
PASSIVO CIRCULANTE	190.153,48	8.040,00
Obrigações Trabalhistas, Previdenciárias e Assistenciais a Pagar a Curto Prazo	-	-
Empréstimos e Financiamentos a Curto Prazo	-	-
Fornecedores e Contas a Pagar a Curto Prazo	189.547,00	8.040,00
Obrigações Fiscais a Curto Prazo	-	-
Obrigações de Repartição a Outros Entes	-	-
Provisões a Curto Prazo	-	-
Demais Obrigações a Curto Prazo	606,48	-
PASSIVO NÃO CIRCULANTE	-	-
Obrigações Trabalhistas, Previdenciárias e Assistenciais a Pagar a Longo Prazo	-	-
Empréstimos e Financiamentos a Longo Prazo	-	-
Fornecedores e Contas a Pagar a Longo Prazo	-	-
Obrigações Fiscais a Longo Prazo	-	-
Provisões a Longo Prazo	-	-
Demais Obrigações a Longo Prazo	-	-
Resultado Diferido	-	-
TOTAL DO PASSIVO	190.153,48	8.040,00
PATRIMÔNIO LÍQUIDO	EXERCÍCIO ATUAL	EXERCÍCIO ANTERIOR
Patrimônio Social/Capital Social	-	-
Adiantamento para Futuro Aumento de Capital	-	-
Reservas de Capital	-	-
Ajustes de Avaliação Patrimonial	-	-
Reservas de Lucros	-	-
Demais Reservas	-	-
Resultados Acumulados	812.984,88	5.091.738,88
Resultado do Exercício	4.278.754,00	2.102.801,68
Resultado de Exercícios Anteriores	5.091.738,88	3.034.837,20
Ajustes de Exercícios Anteriores	-	45.900,00
Outros Resultados	-	-
Ações/Cotas em Tesouraria	-	-
TOTAL DO PATRIMÔNIO LÍQUIDO	812.984,88	5.091.738,88
TOTAL DO PASSIVO E PATRIMÔNIO LÍQUIDO	1.003.138,36	5.099.778,88

QUADRO DOS ATIVOS E PASSIVOS FINANCEIROS E PERMANENTES (LEI 4.320/64)

EXERCÍCIO: 2024

PERÍODO(MÊS): Dezembro

ATIVO (I)	EXERCÍCIO ATUAL	EXERCÍCIO ANTERIOR
ATIVO FINANCEIRO	952.598,36	5.099.778,88
ATIVO PERMANENTE	50.540,00	-
TOTAL DO ATIVO	1.003.138,36	5.099.778,88
PASSIVO (II)	EXERCÍCIO ATUAL	EXERCÍCIO ANTERIOR
PASSIVO FINANCEIRO	437.274,98	11.640,00
PASSIVO PERMANENTE	-	-
TOTAL DO PASSIVO	437.274,98	11.640,00
SALDO PATRIMONIAL	565.863,38	5.088.138,88



BALANÇO GERAL 2024

BALANÇO PATRIMONIAL
13901 - FUNDO DE APERFEICOAMENTO DA PROCURADORIA GERAL DO MUNICIPIO

QUADRO DAS CONTAS DE COMPENSAÇÃO (LEI 4.320/64)

EXERCÍCIO: 2024

PERÍODO(MÊS): Dezembro

ATOS POTENCIAIS ATIVOS	EXERCÍCIO ATUAL	EXERCÍCIO ANTERIOR
Garantias e Contragarantias Recebidas	-	-
Direitos Conveniados e Outros Instrumentos Congêneres	-	-
Direitos Contratuais	-	-
Outros Atos Potenciais Ativos	-	-
TOTAL DOS ATOS POTENCIAIS ATIVOS	-	-
ATOS POTENCIAIS PASSIVOS	EXERCÍCIO ATUAL	EXERCÍCIO ANTERIOR
Garantias e Contragarantias Concedidas	-	-
Obrigações Conveniadas e Outros Instrumentos Congêneres	-	-
Obrigações Contratuais	16.056.002,35	13.270.475,21
Outros Atos Potenciais Passivos	-	-
TOTAL DOS ATOS POTENCIAIS PASSIVOS	16.056.002,35	13.270.475,21

QUADRO DO SUPERÁVIT / DÉFICIT FINANCEIRO (LEI 4.320/64)

EXERCÍCIO: 2024

PERÍODO(MÊS): Dezembro

DESTINAÇÃO DE RECURSOS	EXERCÍCIO ATUAL	EXERCÍCIO ANTERIOR
Recursos Ordinários	515.323,38	5.088.138,88
Receitas de Impostos e de Transferência de Impostos - Educação	-	-
Transferências do FUNDEB 70%	-	-
Transferências do FUNDEB 30%	-	-
Transferência de Recursos do Fundo Nacional do Desenvolvimento da Educação - FNDE	-	-
Transferências de Convênios - Educação	-	-
Outros Recursos Destinados à Educação	-	-
Receitas de Impostos e de Transferência de Impostos - Saúde	-	-
Transferência de Recursos do Sistema Único de Saúde - SUS	-	-
Transferências de Convênios - Saúde	-	-
Outros Recursos Destinados à Saúde	-	-
Transferência de Recursos do Fundo Nacional de Assistência Social - FNAS	-	-
Transferências de Convênios - Assistência Social	-	-
Outros Recursos Destinados à Assistência Social	-	-
Recursos destinados ao RPPS - Plano Previdenciário	-	-
Recursos destinados ao RPPS - Plano Financeiro	-	-
Recursos Vinculados ao RPPS - Taxa de Administração	-	-
Transferências de Convênios e Instrumentos Congêneres (exceto Educação, Saúde e Assistência)	-	-
Outras Vinculações Decorrentes de Transferências	-	-
Recursos de Operações de Crédito	-	-
Recursos de Alienação de Bens/Ativos	-	-
Recursos Vinculados a Fundos (exceto Educação, Saúde, Assistência e Previdência)	-	-
Recursos Extraorçamentários	-	-
Outras Destinações Vinculadas de Recursos	-	-
Recursos da Contribuição de Intervenção no Domínio Econômico - CIDE	-	-
Recursos da Contribuição para o Custeio do Serviço de Iluminação Pública - COSIP	-	-
Recursos Vinculados ao Trânsito	-	-
Recursos Provenientes de Taxas, Contribuições e Preços Públicos	-	-
Recursos de Depósitos Judiciais - Lides das quais o Ente faz parte	-	-
Recursos de Depósitos Judiciais - Lides das quais o Ente não faz parte	-	-
Recursos de Emolumentos, Taxas e Custas	-	-
Recursos Vinculados ao Fundo de Combate e Erradicação da Pobreza	-	-
Outras Vinculações Legais	-	-
Outros Recursos Vinculados - Assistência à Saúde do Servidor (IPM Saúde)	-	-
Outros Recursos Vinculados - Fundo Especial da Câmara Municipal de Fortaleza (FECAMFOR)	-	-
Outros Recursos Vinculados - CAPACITAFOR	-	-
Outros Recursos Vinculados - Recursos referentes à Política de Resíduos Sólidos e Afins	-	-
Outros Recursos Vinculados - Recursos Estaduais da Lei Complementar 259/2021 para o programa Nossas	-	-
Recursos Destinados aos Direitos Humanos da Pessoa Idosa	-	-
Outros Recursos Vinculados - Outros Recursos Vinculados que não se Enquadram nas Especificações	-	-
Outros Recursos Vinculados - Recursos Destinados aos Direitos da Criança e do Adolescente	-	-
Outros Recursos Vinculados - Recursos Destinados ao Meio Ambiente - Fundo de Defesa do Meio Ambiente	-	-
Outros Recursos Vinculados - Recursos Destinados ao Meio Ambiente - Fundo Municipal de Desenvolvimento	-	-
Total	515.323,38	5.088.138,88



BALANÇO GERAL 2024

DEMONSTRAÇÃO DAS VARIAÇÕES PATRIMONIAIS
13901 - FUNDO DE APERFEIÇOAMENTO DA PROCURADORIA GERAL DO MUNICÍPIO

EXERCÍCIO: 2024

PERÍODO (ATÉ MÊS): DEZEMBRO

A. QUADRO PRINCIPAL	NOTA	EXERCÍCIO ATUAL	EXERCÍCIO ANTERIOR
VARIAÇÕES PATRIMONIAIS AUMENTATIVAS (I)		2.469.972,75	2.574.221,11
IMPOSTOS, TAXAS E CONTRIBUIÇÕES DE MELHORIA	I	-	-
CONTRIBUIÇÕES	II	-	-
EXPLORAÇÃO E VENDA DE BENS, SERVIÇOS E DIREITOS	III	-	-
VARIAÇÕES PATRIMONIAIS AUMENTATIVAS FINANCEIRAS	IV	493.520,40	518.057,38
TRANSFERÊNCIAS E DELEGAÇÕES RECEBIDAS	V	-	1.000.000,00
VALORIZAÇÃO E GANHOS COM ATIVOS E DESINCORPORAÇÃO DE PASSIVOS	VI	-	-
OUTRAS VARIAÇÕES PATRIMONIAIS AUMENTATIVAS	VII	1.976.452,35	1.056.163,73
VARIAÇÕES PATRIMONIAIS DIMINUTIVAS (II)		6.748.726,75	471.419,43
PESSOAL E ENCARGOS	VIII	-	-
BENEFÍCIOS PREVIDENCIÁRIOS E ASSISTENCIAIS	IX	-	-
USO DE BENS, SERVIÇOS E CONSUMO DE CAPITAL FIXO	X	885.715,33	150.994,74
VARIAÇÕES PATRIMONIAIS DIMINUTIVAS FINANCEIRAS	XI	-	-
TRANSFERÊNCIAS E DELEGAÇÕES CONCEDIDAS	XII	5.706.078,49	171.724,60
DESVALORIZAÇÃO E PERDA DE ATIVOS E INCORPORAÇÃO DE PASSIVOS	XIII	-	-
TRIBUTÁRIAS	XIV	-	-
CUSTO DAS MERCADORIAS E DOS PRODUTOS VENDIDOS, E DOS SERVIÇOS PRESTADOS	XV	-	-
OUTRAS VARIAÇÕES PATRIMONIAIS DIMINUTIVAS	XVI	156.932,93	148.700,09
RESULTADO PATRIMONIAL DO PERÍODO (I-II)		(4.278.754,00)	2.102.801,68

B. QUADROS ANEXOS			
NOTA I - IMPOSTOS, TAXAS E CONTRIBUIÇÕES DE MELHORIA			
IMPOSTOS		-	-
TAXAS		-	-
CONTRIBUIÇÕES DE MELHORIA		-	-
IMPOSTOS, TAXAS E CONTRIBUIÇÕES DE MELHORIA		-	-
NOTA II - CONTRIBUIÇÕES			
CONTRIBUIÇÕES SOCIAIS		-	-
CONTRIBUIÇÕES DE INTERVENÇÃO NO DOMÍNIO ECONÔMICO		-	-
CONTRIBUIÇÃO DE ILUMINAÇÃO PÚBLICA		-	-
CONTRIBUIÇÕES DE INTERESSE DAS CATEGORIAS PROFISSIONAIS		-	-
CONTRIBUIÇÕES		-	-
NOTA III - EXPLORAÇÃO E VENDA DE BENS, SERVIÇOS E DIREITOS			
VENDAS DE MERCADORIAS		-	-
VENDAS DE PRODUTOS		-	-
EXPLORAÇÃO DE BENS, DIREITOS E PRESTAÇÃO DE SERVIÇOS		-	-
EXPLORAÇÃO E VENDA DE BENS, SERVIÇOS E DIREITOS		-	-
NOTA IV - VARIAÇÕES PATRIMONIAIS AUMENTATIVAS FINANCEIRAS			
JUROS E ENCARGOS DE EMPRÉSTIMOS E FINANCIAMENTOS CONCEDIDOS		-	-
JUROS E ENCARGOS DE MORA		-	-
VARIAÇÕES MONETÁRIAS E CAMBIAIS		-	-
DESCONTOS FINANCEIROS OBTIDOS		-	-
REMUNERAÇÃO DE DEPÓSITOS BANCÁRIOS E APLICAÇÕES FINANCEIRAS		493.520,40	518.057,38
OUTRAS VARIAÇÕES PATRIMONIAIS AUMENTATIVAS - FINANCEIRAS		-	-
VARIAÇÕES PATRIMONIAIS AUMENTATIVAS FINANCEIRAS		493.520,40	518.057,38
NOTA V - TRANSFERÊNCIAS E DELEGAÇÕES RECEBIDAS			
TRANSFERÊNCIAS INTRAGOVERNAMENTAIS		-	1.000.000,00
TRANSFERÊNCIAS INTERGOVERNAMENTAIS		-	-
TRANSFERÊNCIAS DAS INSTITUIÇÕES PRIVADAS		-	-
TRANSFERÊNCIAS DAS INSTITUIÇÕES MULTIGOVERNAMENTAIS		-	-
TRANSFERÊNCIAS DE CONSÓRCIOS PÚBLICOS		-	-
TRANSFERÊNCIAS DO EXTERIOR		-	-
EXECUÇÃO ORÇAMENTÁRIA DELEGADA DE ENTES		-	-
TRANSFERÊNCIAS DE PESSOAS FÍSICAS		-	-
OUTRAS TRANSFERÊNCIAS E DELEGAÇÕES RECEBIDAS		-	-
TRANSFERÊNCIAS E DELEGAÇÕES RECEBIDAS		-	1.000.000,00
NOTA VI - VALORIZAÇÃO E GANHOS COM ATIVOS E DESINCORPORAÇÃO DE PASSIVOS			
REAVALIAÇÃO DE ATIVOS		-	-
GANHOS COM ALIENAÇÃO		-	-
GANHOS COM INCORPORAÇÃO DE ATIVOS		-	-
DESINCORPORAÇÃO DE PASSIVOS		-	-
REVERSÃO DE REDUÇÃO A VALOR RECUPERÁVEL		-	-
VALORIZAÇÃO E GANHOS COM ATIVOS E DESINCORPORAÇÃO DE PASSIVOS		-	-



BALANÇO GERAL 2024

DEMONSTRAÇÃO DAS VARIAÇÕES PATRIMONIAIS
13901 - FUNDO DE APERFEIÇOAMENTO DA PROCURADORIA GERAL DO MUNICÍPIO

NOTA VII - OUTRAS VARIAÇÕES PATRIMONIAIS AUMENTATIVAS		
VPA A CLASSIFICAR	-	-
RESULTADO POSITIVO DE PARTICIPAÇÕES	-	-
SUBVENÇÕES ECONÔMICAS	-	-
REVERSÃO DE PROVISÕES E AJUSTES DE PERDAS	-	-
DIVERSAS VARIAÇÕES PATRIMONIAIS AUMENTATIVAS	1.976.452,35	1.056.163,73
OUTRAS VARIAÇÕES PATRIMONIAIS AUMENTATIVAS	1.976.452,35	1.056.163,73
NOTA VIII - PESSOAL E ENCARGOS		
REMUNERAÇÃO A PESSOAL	-	-
ENCARGOS PATRONAIS	-	-
BENEFÍCIOS A PESSOAL	-	-
OUTRAS VARIAÇÕES PATRIMONIAIS DIMINUTIVAS - PESSOAL E ENCARGOS	-	-
PESSOAL E ENCARGOS	-	-
NOTA IX - BENEFÍCIOS PREVIDENCIÁRIOS E ASSISTENCIAIS		
APOSENTADORIA E REFORMAS	-	-
PENSÕES	-	-
BENEFÍCIOS DE PRESTAÇÃO CONTINUADA	-	-
BENEFÍCIOS EVENTUAIS	-	-
POLÍTICAS PÚBLICAS DE TRANSFERÊNCIA DE RENDA	-	-
OUTROS BENEFÍCIOS PREVIDENCIÁRIOS E ASSISTENCIAIS	-	-
BENEFÍCIOS PREVIDENCIÁRIOS E ASSISTENCIAIS	-	-
NOTA X - USO DE BENS, SERVIÇOS E CONSUMO DE CAPITAL FIXO		
USO DE MATERIAL DE CONSUMO	-	-
SERVIÇOS	885.715,33	150.994,74
DEPRECIÇÃO, AMORTIZAÇÃO E EXAUSTÃO	-	-
USO DE BENS, SERVIÇOS E CONSUMO DE CAPITAL FIXO	885.715,33	150.994,74
NOTA XI - VARIAÇÕES PATRIMONIAIS DIMINUTIVAS FINANCEIRAS		
JUROS E ENCARGOS DE EMPRÉSTIMOS E FINANCIAMENTOS OBTIDOS	-	-
JUROS E ENCARGOS DE MORA	-	-
VARIAÇÕES MONETÁRIAS E CAMBIAS	-	-
DESCONTOS FINANCEIROS CONCEDIDOS	-	-
OUTRAS VARIAÇÕES PATRIMONIAIS DIMINUTIVAS - FINANCEIRAS	-	-
VARIAÇÕES PATRIMONIAIS DIMINUTIVAS FINANCEIRAS	-	-
NOTA XII - TRANSFERÊNCIAS E DELEGAÇÕES CONCEDIDAS		
TRANSFERÊNCIAS INTRAGOVERNAMENTAIS	5.706.078,49	171.724,60
TRANSFERÊNCIAS INTERGOVERNAMENTAIS	-	-
TRANSFERÊNCIAS A INSTITUIÇÕES PRIVADAS	-	-
TRANSFERÊNCIAS A INSTITUIÇÕES MULTIGOVERNAMENTAIS	-	-
TRANSFERÊNCIAS A CONSÓRCIOS PÚBLICOS	-	-
TRANSFERÊNCIAS AO EXTERIOR	-	-
EXECUÇÃO ORÇAMENTÁRIA DELEGADA A ENTES	-	-
OUTRAS TRANSFERÊNCIAS E DELEGAÇÕES CONCEDIDAS	-	-
TRANSFERÊNCIAS E DELEGAÇÕES CONCEDIDAS	5.706.078,49	171.724,60
NOTA XIII - DESVALORIZAÇÃO E PERDA DE ATIVOS E INCORPORAÇÃO DE PASSIVOS		
REDUÇÃO A VALOR RECUPERÁVEL E AJUSTE PARA PERDAS	-	-
PERDAS COM ALIENAÇÃO	-	-
PERDAS INVOLUNTÁRIAS	-	-
INCORPORAÇÃO DE PASSIVOS	-	-
DESINCORPORAÇÃO DE ATIVOS	-	-
DESVALORIZAÇÃO E PERDA DE ATIVOS E INCORPORAÇÃO DE PASSIVOS	-	-
NOTA XIV - TRIBUTÁRIAS		
IMPOSTOS, TAXAS E CONTRIBUIÇÕES DE MELHORIA	-	-
CONTRIBUIÇÕES	-	-
TRIBUTÁRIAS	-	-
NOTA XV - CUSTO DAS MERCADORIAS E PRODUTOS VENDIDOS, E DOS SERVIÇOS PRESTADOS		
CUSTOS DAS MERCADORIAS VENDIDAS	-	-
CUSTOS DOS PRODUTOS VENDIDOS	-	-
CUSTOS DOS SERVIÇOS PRESTADOS	-	-
CUSTO DAS MERCADORIAS E PRODUTOS VENDIDOS, E DOS SERVIÇOS PRESTADOS	-	-
NOTA XVI - OUTRAS VARIAÇÕES PATRIMONIAIS DIMINUTIVAS		
PREMIAÇÕES	-	-
RESULTADO NEGATIVO DE PARTICIPAÇÕES	-	-
INCENTIVOS	-	-
SUBVENÇÕES ECONÔMICAS	-	-
PARTICIPAÇÕES E CONTRIBUIÇÕES	-	-
CONSTITUIÇÃO DE PROVISÕES	-	-
DIVERSAS VARIAÇÕES PATRIMONIAIS DIMINUTIVAS	156.932,93	148.700,09
OUTRAS VARIAÇÕES PATRIMONIAIS DIMINUTIVAS	156.932,93	148.700,09



BALANÇO GERAL 2024

PREFEITURA MUNICIPAL DE FORTALEZA
13901 - FUNDO DE APERFEIÇOAMENTO DA PROCURADORIA GERAL DO MUNICÍPIO
DEMONSTRATIVO DA DÍVIDA FUNDADA

EXERCÍCIO: 2024

ANEXO 16

DÍVIDA FUNDADA INTERNA										
CREDOR	CÓD. CONTRATO	DATA ASSINATURA	VALOR CONTRATADO	SALDO EXERCÍCIO ANTERIOR	REAJUSTE / REPARCELAMENTOS E VARIAÇÕES MONETÁRIAS	LIBERAÇÃO	AMORTIZAÇÃO	JUROS	OUTROS ENCARGOS	SALDO EXERCÍCIO SEGUINTE
DÍVIDA FUNDADA EXTERNA										
CREDOR	CÓD. CONTRATO	DATA ASSINATURA	VALOR CONTRATADO	SALDO EXERCÍCIO ANTERIOR	REAJUSTE / REPARCELAMENTOS E VARIAÇÕES MONETÁRIAS	LIBERAÇÃO	AMORTIZAÇÃO	JUROS	OUTROS ENCARGOS	SALDO EXERCÍCIO SEGUINTE
PRECATÓRIOS										
CREDOR	CÓD. CONTRATO	DATA ASSINATURA	VALOR CONTRATADO	SALDO EXERCÍCIO ANTERIOR	REAJUSTE / REPARCELAMENTOS E VARIAÇÕES MONETÁRIAS	LIBERAÇÃO	AMORTIZAÇÃO	JUROS	OUTROS ENCARGOS	SALDO EXERCÍCIO SEGUINTE
DEMAIS DÍVIDAS CONTRATUAIS										
CREDOR	CÓD. CONTRATO	DATA ASSINATURA	VALOR CONTRATADO	SALDO EXERCÍCIO ANTERIOR	REAJUSTE / REPARCELAMENTOS E VARIAÇÕES MONETÁRIAS	LIBERAÇÃO	AMORTIZAÇÃO	JUROS	OUTROS ENCARGOS	SALDO EXERCÍCIO SEGUINTE
TOTAL GERAL DA DÍVIDA CONSOLIDADA				SALDO EXERCÍCIO ANTERIOR	REAJUSTE / REPARCELAMENTOS E VARIAÇÕES MONETÁRIAS	LIBERAÇÃO	AMORTIZAÇÃO	JUROS	OUTROS ENCARGOS	SALDO EXERCÍCIO SEGUINTE

SEM MOVIMENTO



BALANÇO GERAL 2024

DEMONSTRATIVO DA DÍVIDA FLUTUANTE - ANEXO 17 DA LEI 4.320
PREFEITURA MUNICIPAL DE FORTALEZA
13901 - FUNDO DE APERFEIÇOAMENTO DA PROCURADORIA GERAL DO MUNICÍPIO

EXERCÍCIO: 2024 PERÍODO(ATE MÊS): DEZEMBRO

DESCRIÇÃO	SALDO ANTERIOR	MOVIMENTAÇÃO DO EXERCÍCIO			SALDO PARA O EXERCÍCIO SEGUINTE
		INSCRIÇÃO / REC. EXTRA ORÇAMENTÁRIA	BAIXA / DESPESA EXTRA ORÇAMENTÁRIA	PRESCRIÇÃO / CANCELAMENTO	
RESTOS A PAGAR	11.640,00	436.668,50	11.640,00	-	436.668,50
DEPÓSITOS E CAUÇÕES	-	-	-	-	-
CONSIGNAÇÕES	-	91.614,71	91.008,23	-	606,48
INSS	-	-	-	-	-
ISS	-	11.264,36	11.264,36	-	-
IRRF	-	80.350,35	79.743,87	-	606,48
IPM	-	-	-	-	-
OUTRAS CONSIGNAÇÕES	-	-	-	-	-
ENCARGOS SOCIAIS - OUTRAS ENTIDADES	-	-	-	-	-
INDENIZAÇÕES E RESTITUIÇÕES	-	-	-	-	-
IMPOSTOS E CONTRIBUIÇÕES DIVERSOS	-	-	-	-	-
ICMS	-	-	-	-	-
OUTROS TRIBUTOS ESTADUAIS E MUNICIPAIS	-	-	-	-	-
PENSÃO ALIMENTÍCIA	-	-	-	-	-
PLANOS DE PREVIDÊNCIA E ASSISTÊNCIA MÉDICA	-	-	-	-	-
ASSISTÊNCIA À SAÚDE - ADMINISTRAÇÃO PRÓPRIA	-	-	-	-	-
RETENÇÕES - ENTIDADES REPRESENTATIVAS DE	-	-	-	-	-
RETENÇÕES - PLANOS DE SEGUROS	-	-	-	-	-
RETENÇÕES - EMPRÉSTIMOS E FINANCIAMENTOS	-	-	-	-	-
RETENÇÕES RELATIVA A VALE TRANSPORTE	-	-	-	-	-
RETENÇÕES RELATIVA A VALE ALIMENTAÇÃO	-	-	-	-	-
TOTAL	11.640,00	528.283,21	102.648,23	-	437.274,98



BALANÇO GERAL 2024

DEMONSTRAÇÃO DO FLUXO DE CAIXA
13901 - FUNDO DE APERFEICOAMENTO DA PROCURADORIA GERAL DO MUNICIPIO

EXERCÍCIO: 2024

PERÍODO(ATÉ MÊS): DEZEMBRO

A. QUADRO PRINCIPAL	EXERCÍCIO ATUAL	EXERCÍCIO ANTERIOR
FLUXOS DE CAIXA DAS ATIVIDADES OPERACIONAIS (I)	1.609.437,97	2.325.686,02
INGRESSOS	2.561.587,46	2.579.256,85
Impostos, Taxas e Contribuições de Melhoria	-	-
Receita de Contribuições	-	-
Receita Patrimonial	-	-
Receita Agropecuária	-	-
Receita Industrial	-	-
Receita de Serviços	-	-
Remuneração das Disponibilidades	493.520,40	518.057,38
Transferências Recebidas	-	-
Outras Receitas/Ingressos Operacionais	2.068.067,06	2.061.199,47
Outras Receitas Derivadas e Originárias	1.976.452,35	1.056.163,73
Depósitos Terceiros Passivos - Recebidos	-	-
Recebimentos de Consignações	91.614,71	5.035,74
Transferências Financeiras Recebidas	-	1.000.000,00
Outros Recebimentos Extraorçamentários	-	-
DESEMBOLSOS	952.149,49	253.570,83
Pessoal e Demais Despesas	861.141,26	248.535,09
Juros e Encargos da Dívida	-	-
Transferências Concedidas	-	-
Outros Desembolsos Operacionais	91.008,23	5.035,74
Depósitos Terceiros Passivos - Devolução	-	-
Pagamentos de Consignações	91.008,23	5.035,74
Transferências Financeiras Concedidas	-	-
Outros Pagamentos Extra Orçamentários	-	-
FLUXOS DE CAIXA DAS ATIVIDADES DE INVESTIMENTO (II)	(5.756.618,49)	(171.724,60)
INGRESSOS	-	-
Alienações de Bens	-	-
Amortização de Empréstimos e Financiamentos Concedidos	-	-
Outros Ingressos de Investimentos	-	-
DESEMBOLSOS	5.756.618,49	171.724,60
Aquisição de Ativo não Circulante	5.756.618,49	96.364,60
Concessão de Empréstimos e Financiamentos	-	-
Outros Desembolsos de Investimentos	-	75.360,00
FLUXOS DE CAIXA DAS ATIVIDADES DE FINANCIAMENTO (III)	-	-
INGRESSOS	-	-
Operações de Crédito	-	-
Integralização do Capital Social de Empresas Dependentes	-	-
Outros Ingressos de Financiamentos	-	-
DESEMBOLSOS	-	-
Amortização/Refinanciamento da Dívida	-	-
Outros desembolsos de financiamento	-	-
GERAÇÃO LÍQUIDA DE CAIXA E EQUIVALENTE DE CAIXA (I+II+III)	(4.147.180,52)	2.153.961,42
CAIXA E EQUIVALENTE DE CAIXA INICIAL	5.099.778,88	2.945.817,46
CAIXA E EQUIVALENTE DE CAIXA FINAL	952.598,36	5.099.778,88



DEMONSTRAÇÃO DO FLUXO DE CAIXA
13901 - FUNDO DE APERFEIÇOAMENTO DA PROCURADORIA GERAL DO MUNICÍPIO

B. QUADRO DE TRANSFERÊNCIAS RECEBIDAS E CONCEDIDAS	EXERCÍCIO ATUAL	EXERCÍCIO ANTERIOR
Intergovernamentais	-	-
da União	-	-
de Estados e Distrito Federal	-	-
de Municípios	-	-
Intragovernamentais	-	-
Outras Transferências Recebidas	-	-
Total das Transferências Recebidas	-	-
Intergovernamentais	-	-
a União	-	-
a Estados e ao Distrito Federal	-	-
a Municípios	-	-
a Consórcios Públicos	-	-
Intragovernamentais	-	-
Outras Transferências Concedidas	-	-
Total das Transferências Concedidas	-	-
C. QUADRO DE DESEMBOLSOS DE PESSOAL E DEMAIS DESPESAS POR FUNÇÃO	EXERCÍCIO ATUAL	EXERCÍCIO ANTERIOR
Legislativa	-	-
Judiciária	-	-
Essencial à Justiça	861.141,26	248.535,09
Administração	-	-
Defesa Nacional	-	-
Segurança Pública	-	-
Relações Exteriores	-	-
Assistência Social	-	-
Previdência Social	-	-
Saúde	-	-
Trabalho	-	-
Educação	-	-
Cultura	-	-
Direitos da Cidadania	-	-
Urbanismo	-	-
Habitação	-	-
Saneamento	-	-
Gestão Ambiental	-	-
Ciência e Tecnologia	-	-
Agricultura	-	-
Organização Agrária	-	-
Indústria	-	-
Comércio e Serviços	-	-
Comunicações	-	-
Energia	-	-
Transporte	-	-
Desporto e Lazer	-	-
Encargos Especiais	-	-
Total dos Desembolsos de Pessoal e Demais Despesas por Função	861.141,26	248.535,09
D. QUADRO DE JUROS E ENCARGOS DA DÍVIDA	EXERCÍCIO ATUAL	EXERCÍCIO ANTERIOR
Juros e Correção Monetária da Dívida Interna	-	-
Juros e Correção Monetária da Dívida Externa	-	-
Outros Encargos da Dívida	-	-
Total dos Juros e Encargos da Dívida	-	-

FUNDO MUNICIPAL DE JUVENTUDE
DE FORTALEZA
(16901 - FMJF)



BALANÇO GERAL 2024

DEMONSTRATIVO DA RECEITA E DESPESA SEGUNDO AS CATEGORIAS ECONÔMICAS - ANEXO 01 DA LEI 4.320/64
16901 - FUNDO MUNICIPAL DE JUVENTUDE DE FORTALEZA

EXERCÍCIO: 2024 PERÍODO(ATÉ MÊS): DEZEMBRO

RECEITAS		DESPESAS	
RECEITAS CORRENTES	207.235,76	DESPESAS CORRENTES	61.848.029,88
Impostos, Taxas, Contribuições de Melhoria	-	Pessoal e Encargos Sociais	-
Receita de Contribuições	-	Juros e Encargos da Dívida	-
Receita Patrimonial	22.939,87	Outras Despesas Correntes	61.848.029,88
Receita Agropecuária	-		
Receita Industrial	-		
Receita de Serviços	-		
Transferências Correntes	-		
Outras Receitas Correntes	184.295,89		
Dedução para Formação do FUNDEB	-		
SUPERÁVIT CORRENTE	-	DÉFICIT CORRENTE	61.640.794,12
RECEITAS DE CAPITAL	-	DESPESAS DE CAPITAL	-
Operações de Crédito	-	Investimento	-
Alienação de Bens	-	Inversões Financeira	-
Amortizações de Empréstimos	-	Amortização da Dívida	-
Transferências de Capital	-		
Outras Receitas de Capital	-		
REPASSE RECEBIDO	61.848.029,88	REPASSE CONCEDIDO	167.701,11
TOTAL DA RECEITA	62.055.265,64	TOTAL DA DESPESA	62.015.730,99
DÉFICIT	-	SUPERÁVIT	39.534,65
TOTAL	62.055.265,64	TOTAL	62.055.265,64

RESUMO

RECEITAS		DESPESAS	
RECEITAS CORRENTES	207.235,76	DESPESAS CORRENTES	61.848.029,88
RECEITAS DE CAPITAL	-	DESPESAS DE CAPITAL	-
REPASSE RECEBIDO	61.848.029,88	REPASSE CONCEDIDO	167.701,11
DÉFICIT	-	SUPERÁVIT	39.534,65
TOTAL	62.055.265,64	TOTAL	62.055.265,64



16901 - FUNDO MUNICIPAL DE JUVENTUDE DE FORTALEZA

NATUREZA DA DESPESA

CÓDIGO	ESPECIFICAÇÃO	ELEMENTO	MODALIDADE	CATEGORIA / GRUPO
3.0.00.00	DESPESAS CORRENTES			61.848.029,88
3.3.00.00	OUTRAS DESPESAS CORRENTES			61.848.029,88
3.3.50.00	TRANSFERENCIAS DE INSTITUICOES PRIVADAS		46.336.405,76	
3.3.50.41	CONTRIBUICOES	4.544.422,28		
3.3.50.85	CONTRATO DE GESTAO	41.791.983,48		
3.3.90.00	APLICACOES DIRETAS		15.511.624,12	
3.3.90.14	DIARIAS - CIVIL			
3.3.90.18	AUXILIO FINANCEIRO A ESTUDANTES			
3.3.90.20	AUXILIO FINANCEIRO A PESQUISADORES			
3.3.90.30	MATERIAL DE CONSUMO	164.555,00		
3.3.90.31	PREMIACOES CULTURAIS, ARTISTICAS, CIENTIFICAS, DESPORTIVAS E OUTRAS			
3.3.90.32	MATERIAL DE DISTRIBUICAO GRATUITA			
3.3.90.33	PASSAGENS E DESPESAS COM LOCOMOCAO	775.131,37		
3.3.90.35	SERVICOS DE CONSULTORIA			
3.3.90.36	OUTROS SERVICOS DE TERCEIROS - PESSOA FISICA	57.900,00		
3.3.90.39	OUTROS SERVICOS DE TERCEIROS - PESSOA JURIDICA	1.686.637,75		
3.3.90.47	OBRIGACOES TRIBUTARIAS CONTRIBUTIVAS			
3.3.90.48	OUTROS AUXILIOS FINANCEIROS A PESSOAS FISICAS	12.827.400,00		
3.3.90.92	DESPESAS DE EXERCICIOS ANTERIORES			
3.3.90.93	INDENIZACOES E RESTITUICOES			
4.0.00.00	DESPESAS DE CAPITAL			
4.4.00.00	INVESTIMENTOS			
4.4.90.00	APLICACOES DIRETAS			
4.4.90.30	MATERIAL DE CONSUMO			
4.4.90.52	EQUIPAMENTOS E MATERIAL PERMANENTE			
TOTAL				61.848.029,88

BALANÇO GERAL 2024

PREFEITURA MUNICIPAL DE FORTALEZA
RECEITA SEGUNDO AS CATEGORIAS ECONÔMICAS - ANEXO 2 DA LEI 4.320/64
16901 - FUNDO MUNICIPAL DE JUVENTUDE DE FORTALEZA

Exercício 2024

Cod. Receita	Desc. Receita	Desdobramento	Origem	Categoria Econômica
100000000	RECEITAS CORRENTES			207.235,76
130000000	RECEITA PATRIMONIAL		22.939,87	
132000000	VALORES MOBILIÁRIOS	22.939,87		
132100000	JUROS E CORREÇÕES MONETÁRIAS	22.939,87		
132101000	REMUNERAÇÃO DE DEPOSITOS BANCÁRIOS	22.939,87		
132101010	REMUNERACAO DE DEPOSITOS BANCARIOS - PRINCIPAL	22.939,87		
190000000	OUTRAS RECEITAS CORRENTES		184.295,89	
192000000	INDENIZAÇÕES, RESTITUIÇÕES E RESSARCIMENTOS	184.295,89		
192200000	RESTITUIÇÕES	184.295,89		
192299000	OUTRAS RESTITUIÇÕES	184.295,89		
192299010	OUTRAS RESTITUIÇÕES - PRINCIPAL	184.295,89		
192299019	OUTRAS RESTITUIÇÕES - PRINCIPAL - OUTRAS RESTITUIÇÕES	184.295,89		
TOTAL				207.235,76



16901 - FUNDO MUNICIPAL DE JUVENTUDE DE FORTALEZA

PROGRAMA DE TRABALHO

CODIGO	ESPECIFICAÇÃO	OPERAÇÃO ESPECIAL	PROJETO	ATIVIDADE	TOTAL
12.000.0000.0000.0000	EDUCAÇÃO			13.745.537,75	13.745.537,75
12.361.0000.0000.0000	ENSINO FUNDAMENTAL			12.900.000,00	12.900.000,00
12.361.0193.0000.0000	DESENVOLVIMENTO DA POLITICA DE EDUCACAO EM TEMPO INTEGRAL			12.900.000,00	12.900.000,00
12.361.0193.2127.0000	DESENVOLVIMENTO DO PROGRAMA APRENDER MAIS NO ENSINO FUNDAMENTAL			12.900.000,00	12.900.000,00
12.361.0193.2127.0002	DESENVOLVIMENTO DO PROGRAMA APRENDER MAIS NO ENSINO FUNDAMENTAL			12.900.000,00	12.900.000,00
12.366.0000.0000.0000	EDUCACAO DE JOVENS E ADULTOS			845.537,75	845.537,75
12.366.0064.0000.0000	FORTALEZA INCLUSIVA			845.537,75	845.537,75
12.366.0064.2040.0000	IMPLEMENTACAO E DESENVOLVIMENTO DE ACOES DE PESQUISA, INOVACAO, EDUCACAO BILINGUE E INCLUSAO TECNOLOGICA			845.537,75	845.537,75
12.366.0064.2040.0002	IMPLEMENTACAO E DESENVOLVIMENTO DE ACOES DE PESQUISA, INOVACAO, EDUCACAO BILINGUE E INCLUSAO TECNOLOGICA			845.537,75	845.537,75
13.000.0000.0000.0000	CULTURA			24.511.244,28	24.511.244,28
13.122.0000.0000.0000	ADMINISTRACAO GERAL			24.511.244,28	24.511.244,28
13.122.0064.0000.0000	FORTALEZA INCLUSIVA			24.511.244,28	24.511.244,28
13.122.0064.2018.0000	GESTAO E MANUTENCAO DE EQUIPAMENTOS DE JUVENTUDE			24.511.244,28	24.511.244,28
13.122.0064.2018.0002	GESTAO E MANUTENCAO DE EQUIPAMENTOS DE JUVENTUDE			24.511.244,28	24.511.244,28
14.000.0000.0000.0000	DIREITOS DA CIDADANIA		23.591.247,85		23.591.247,85
14.122.0000.0000.0000	ADMINISTRACAO GERAL				
14.122.0064.0000.0000	FORTALEZA INCLUSIVA				
14.122.0064.2070.0000	MANUTENCAO DE CONSELHO MUNICIPAL				
14.122.0064.2070.0001	MANUTENCAO DO CONSELHO MUNICIPAL DE JUVENTUDE				
14.422.0000.0000.0000	DIREITOS INDIVIDUAIS, COLETIVOS E DIFUSOS		23.591.247,85		23.591.247,85
14.422.2022.0000.0000	JUVENTUDE CRIATIVA		23.591.247,85		23.591.247,85
14.422.2022.1092.0000	DESENVOLVIMENTO DE PROJETOS DE PROTAGONISMO JUVENIL		18.957.953,65		18.957.953,65
14.422.2022.1092.0002	DESENVOLVIMENTO DE PROJETOS DE PROTAGONISMO JUVENIL		18.957.953,65		18.957.953,65
14.422.2022.1093.0000	CAPACITACAO E FORMACAO DE JOVENS		4.180.739,20		4.180.739,20
14.422.2022.1093.0002	CAPACITACAO E FORMACAO DE JOVENS		4.180.739,20		4.180.739,20
14.422.2022.1917.0000	APOIO E REALIZACAO DE EVENTOS		452.555,00		452.555,00
14.422.2022.1917.0007	APOIO E REALIZACAO DE EVENTOS		452.555,00		452.555,00
19.000.0000.0000.0000	CIENCIA E TECNOLOGIA				
19.183.0000.0000.0000	INFORMACAO E INTELIGENCIA				
19.183.2022.0000.0000	JUVENTUDE CRIATIVA				
19.183.2022.2015.0000	MANUTENCAO E FUNCIONAMENTO DO OBSERVATORIO DA JUVENTUDE				
19.183.2022.2015.0002	MANUTENCAO E FUNCIONAMENTO DO OBSERVATORIO DA JUVENTUDE				
TOTAL			23.591.247,85	38.256.782,03	61.848.029,88



16901 - FUNDO MUNICIPAL DE JUVENTUDE DE FORTALEZA

PROGRAMA DE TRABALHO

CODIGO	ESPECIFICAÇÃO	OPERAÇÃO ESPECIAL	PROJETO	ATIVIDADE	TOTAL
12.000.0000.0000.0000	EDUCAÇÃO			13.745.537,75	13.745.537,75
12.361.0000.0000.0000	ENSINO FUNDAMENTAL			12.900.000,00	12.900.000,00
12.361.0193.0000.0000	DESENVOLVIMENTO DA POLITICA DE EDUCACAO EM TEMPO INTEGRAL			12.900.000,00	12.900.000,00
12.361.0193.2127.0000	DESENVOLVIMENTO DO PROGRAMA APRENDER MAIS NO ENSINO FUNDAMENTAL			12.900.000,00	12.900.000,00
12.361.0193.2127.0002	DESENVOLVIMENTO DO PROGRAMA APRENDER MAIS NO ENSINO FUNDAMENTAL			12.900.000,00	12.900.000,00
12.366.0000.0000.0000	EDUCACAO DE JOVENS E ADULTOS			845.537,75	845.537,75
12.366.0064.0000.0000	FORTALEZA INCLUSIVA			845.537,75	845.537,75
12.366.0064.2040.0000	IMPLEMENTACAO E DESENVOLVIMENTO DE ACOES DE PESQUISA, INOVACAO, EDUCACAO BILINGUE E INCLUSAO TECNOLOGICA			845.537,75	845.537,75
12.366.0064.2040.0002	IMPLEMENTACAO E DESENVOLVIMENTO DE ACOES DE PESQUISA, INOVACAO, EDUCACAO BILINGUE E INCLUSAO TECNOLOGICA			845.537,75	845.537,75
13.000.0000.0000.0000	CULTURA			24.511.244,28	24.511.244,28
13.122.0000.0000.0000	ADMINISTRACAO GERAL			24.511.244,28	24.511.244,28
13.122.0064.0000.0000	FORTALEZA INCLUSIVA			24.511.244,28	24.511.244,28
13.122.0064.2018.0000	GESTAO E MANUTENCAO DE EQUIPAMENTOS DE JUVENTUDE			24.511.244,28	24.511.244,28
13.122.0064.2018.0002	GESTAO E MANUTENCAO DE EQUIPAMENTOS DE JUVENTUDE			24.511.244,28	24.511.244,28
14.000.0000.0000.0000	DIREITOS DA CIDADANIA		23.591.247,85		23.591.247,85
14.122.0000.0000.0000	ADMINISTRACAO GERAL				
14.122.0064.0000.0000	FORTALEZA INCLUSIVA				
14.122.0064.2070.0000	MANUTENCAO DE CONSELHO MUNICIPAL				
14.122.0064.2070.0001	MANUTENCAO DO CONSELHO MUNICIPAL DE JUVENTUDE				
14.422.0000.0000.0000	DIREITOS INDIVIDUAIS, COLETIVOS E DIFUSOS		23.591.247,85		23.591.247,85
14.422.2022.0000.0000	JUVENTUDE CRIATIVA		23.591.247,85		23.591.247,85
14.422.2022.1092.0000	DESENVOLVIMENTO DE PROJETOS DE PROTAGONISMO JUVENIL		18.957.953,65		18.957.953,65
14.422.2022.1092.0002	DESENVOLVIMENTO DE PROJETOS DE PROTAGONISMO JUVENIL		18.957.953,65		18.957.953,65
14.422.2022.1093.0000	CAPACITACAO E FORMACAO DE JOVENS		4.180.739,20		4.180.739,20
14.422.2022.1093.0002	CAPACITACAO E FORMACAO DE JOVENS		4.180.739,20		4.180.739,20
14.422.2022.1917.0000	APOIO E REALIZACAO DE EVENTOS		452.555,00		452.555,00
14.422.2022.1917.0007	APOIO E REALIZACAO DE EVENTOS		452.555,00		452.555,00
19.000.0000.0000.0000	CIENCIA E TECNOLOGIA				
19.183.0000.0000.0000	INFORMACAO E INTELIGENCIA				
19.183.2022.0000.0000	JUVENTUDE CRIATIVA				
19.183.2022.2015.0000	MANUTENCAO E FUNCIONAMENTO DO OBSERVATORIO DA JUVENTUDE				
19.183.2022.2015.0002	MANUTENCAO E FUNCIONAMENTO DO OBSERVATORIO DA JUVENTUDE				
TOTAL			23.591.247,85	38.256.782,03	61.848.029,88



16901 - FUNDO MUNICIPAL DE JUVENTUDE DE FORTALEZA

PROGRAMA DE TRABALHO

CÓDIGO	ESPECIFICAÇÃO	PROGRAMA DE TRABALHO		TOTAL
		ORDINÁRIO	VINCULADO	
12.000.0000.0000.0000	EDUCAÇÃO	13.745.537,75		13.745.537,75
12.361.0000.0000.0000	ENSINO FUNDAMENTAL	12.900.000,00		12.900.000,00
12.361.0193.0000.0000	DESENVOLVIMENTO DA POLÍTICA DE EDUCAÇÃO EM TEMPO INTEGRAL	12.900.000,00		12.900.000,00
12.361.0193.2127.0000	DESENVOLVIMENTO DO PROGRAMA APRENDER MAIS NO ENSINO FUNDAMENTAL	12.900.000,00		12.900.000,00
12.361.0193.2127.0002	DESENVOLVIMENTO DO PROGRAMA APRENDER MAIS NO ENSINO FUNDAMENTAL	12.900.000,00		12.900.000,00
12.366.0000.0000.0000	EDUCAÇÃO DE JOVENS E ADULTOS	845.537,75		845.537,75
12.366.0064.0000.0000	FORTALEZA INCLUSIVA	845.537,75		845.537,75
12.366.0064.2040.0000	IMPLEMENTAÇÃO E DESENVOLVIMENTO DE AÇÕES DE PESQUISA, INOVAÇÃO, EDUCAÇÃO BILÍNGUE E INCLUSÃO TECNOLÓGICA	845.537,75		845.537,75
12.366.0064.2040.0002	IMPLEMENTAÇÃO E DESENVOLVIMENTO DE AÇÕES DE PESQUISA, INOVAÇÃO, EDUCAÇÃO BILÍNGUE E INCLUSÃO TECNOLÓGICA	845.537,75		845.537,75
13.000.0000.0000.0000	CULTURA	24.511.244,28		24.511.244,28
13.122.0000.0000.0000	ADMINISTRAÇÃO GERAL	24.511.244,28		24.511.244,28
13.122.0064.0000.0000	FORTALEZA INCLUSIVA	24.511.244,28		24.511.244,28
13.122.0064.2018.0000	GESTÃO E MANUTENÇÃO DE EQUIPAMENTOS DE JUVENTUDE	24.511.244,28		24.511.244,28
13.122.0064.2018.0002	GESTÃO E MANUTENÇÃO DE EQUIPAMENTOS DE JUVENTUDE	24.511.244,28		24.511.244,28
14.000.0000.0000.0000	DIREITOS DA CIDADANIA	22.167.426,67	1.423.821,18	23.591.247,85
14.122.0000.0000.0000	ADMINISTRAÇÃO GERAL			
14.122.0064.0000.0000	FORTALEZA INCLUSIVA			
14.122.0064.2070.0000	MANUTENÇÃO DE CONSELHO MUNICIPAL			
14.122.0064.2070.0001	MANUTENÇÃO DO CONSELHO MUNICIPAL DE JUVENTUDE			
14.422.0000.0000.0000	DIREITOS INDIVIDUAIS, COLETIVOS E DIFUSOS	22.167.426,67	1.423.821,18	23.591.247,85
14.422.2022.0000.0000	JUVENTUDE CRIATIVA	22.167.426,67	1.423.821,18	23.591.247,85
14.422.2022.1092.0000	DESENVOLVIMENTO DE PROJETOS DE PROTAGONISMO JUVENIL	17.534.132,47	1.423.821,18	18.957.953,65
14.422.2022.1092.0002	DESENVOLVIMENTO DE PROJETOS DE PROTAGONISMO JUVENIL	17.534.132,47	1.423.821,18	18.957.953,65
14.422.2022.1093.0000	CAPACITAÇÃO E FORMAÇÃO DE JOVENS	4.180.739,20		4.180.739,20
14.422.2022.1093.0002	CAPACITAÇÃO E FORMAÇÃO DE JOVENS	4.180.739,20		4.180.739,20
14.422.2022.1917.0000	APOIO E REALIZAÇÃO DE EVENTOS	452.555,00		452.555,00
14.422.2022.1917.0007	APOIO E REALIZAÇÃO DE EVENTOS	452.555,00		452.555,00
19.000.0000.0000.0000	Ciência e tecnologia			
19.183.0000.0000.0000	INFORMAÇÃO E INTELIGÊNCIA			
19.183.2022.0000.0000	JUVENTUDE CRIATIVA			
19.183.2022.2015.0000	MANUTENÇÃO E FUNCIONAMENTO DO OBSERVATÓRIO DA JUVENTUDE			
19.183.2022.2015.0002	MANUTENÇÃO E FUNCIONAMENTO DO OBSERVATÓRIO DA JUVENTUDE			
TOTAL		60.424.208,70	1.423.821,18	61.848.029,88

BALANÇO GERAL 2024

PREFEITURA MUNICIPAL DE FORTALEZA

16901 - FUNDO MUNICIPAL DE JUVENTUDE DE FORTALEZA

EXERCÍCIO DE 2024

ANEXO 9

ORÇAMENTO GERAL

DEMONSTRATIVO DAS DESPESAS POR ÓRGÃO E FUNÇÃO

	LEGISLATIVA	JUDICIARIA	ESSENCIAL A JUSTICA	ADMINISTRACAO
FUNDO MUNICIPAL DE JUVENTUDE DE FORTALEZA	-	-	-	-
	SEGURANCA PUBLICA	ASSISTENCIA SOCIAL	PREVIDENCIA SOCIAL	SAUDE
FUNDO MUNICIPAL DE JUVENTUDE DE FORTALEZA	-	-	-	-
	TRABALHO	EDUCACAO	CULTURA	DIREITOS DA CIDADANIA
FUNDO MUNICIPAL DE JUVENTUDE DE FORTALEZA	-	13.745.537,75	24.511.244,28	23.591.247,85
	URBANISMO	HABITACAO	SANEAMENTO	GESTAO AMBIENTAL
FUNDO MUNICIPAL DE JUVENTUDE DE FORTALEZA	-	-	-	-
	CIENCIA E TECNOLOGIA	COMERCIO E SERVICOS	COMUNICACOES	ENERGIA
FUNDO MUNICIPAL DE JUVENTUDE DE FORTALEZA	-	-	-	-
	TRANSPORTE	DESPORTO E LAZER	ENCARGOS ESPECIAIS	RESERVA DE CONTINGENCIA
FUNDO MUNICIPAL DE JUVENTUDE DE FORTALEZA	-	-	-	-
TOTAL				61.848.029,88



BALANÇO GERAL 2024

PREFEITURA MUNICIPAL DE FORTALEZA
 DEMONSTRATIVO DA RECEITA ORÇADA COM A ARRECADADA - ANEXO 10 DA LEI 4.320/64
 16901 - FUNDO MUNICIPAL DE JUVENTUDE DE FORTALEZA

Exercício 2024

Codigo da Receita	Descrição da Receita	Previsão	Arrecadado	Diferença	
				Para Mais	Para Menos
1000000000	RECEITAS CORRENTES	-	207.235,76	207.235,76	-
1300000000	RECEITA PATRIMONIAL	-	22.939,87	22.939,87	-
1320000000	VALORES MOBILIÁRIOS	-	22.939,87	22.939,87	-
1321000000	JUROS E CORREÇÕES MONETÁRIAS	-	22.939,87	22.939,87	-
1321010000	REMUNERAÇÃO DE DEPOSITOS BANCÁRIOS	-	22.939,87	22.939,87	-
1321010100	REMUNERACAO DE DEPOSITOS BANCARIOS - PRINCIPAL	-	22.939,87	22.939,87	-
1900000000	OUTRAS RECEITAS CORRENTES	-	184.295,89	184.295,89	-
1920000000	INDENIZAÇÕES, RESTITUIÇÕES E RESSARCIMENTOS	-	184.295,89	184.295,89	-
1922000000	RESTITUIÇÕES	-	184.295,89	184.295,89	-
1922990000	OUTRAS RESTITUIÇÕES	-	184.295,89	184.295,89	-
1922990100	OUTRAS RESTITUIÇÕES - PRINCIPAL	-	184.295,89	184.295,89	-
1922990199	OUTRAS RESTITUIÇOES - PRINCIPAL - OUTRAS RESTITUIÇOES	-	184.295,89	184.295,89	-
Total		-	207.235,76	207.235,76	-



BALANÇO GERAL 2024

PREFEITURA MUNICIPAL DE FORTALEZA
ORÇAMENTO GERAL

EXERCÍCIO DE 2024

ANEXO 11

16901 - FUNDO MUNICIPAL DE JUVENTUDE DE FORTALEZA

NATUREZA DA DESPESA

CÓDIGO	ESPECIFICAÇÃO	CRÉDITOS ORÇAMENTÁRIOS E SUPLEMENTARES	CRÉDITOS ESPECIAIS E EXTRAORDINÁRIOS	ANULAÇÃO DE CRÉDITOS	TOTAL	REALIZADA EMPENHADA NO ANO	DIFERENÇA SALDO A EMPENHAR
3.0.0.0.00	DESPESAS CORRENTES	74.155.776,00	3.000,00	12.121.870,00	62.036.906,00	61.848.029,88	188.876,12
3.3.0.0.00	OUTRAS DESPESAS CORRENTES	74.155.776,00	3.000,00	12.121.870,00	62.036.906,00	61.848.029,88	188.876,12
4.0.0.0.00	DESPESAS DE CAPITAL	30.000,00		28.000,00	2.000,00		2.000,00
4.4.0.0.00	INVESTIMENTOS	30.000,00		28.000,00	2.000,00		2.000,00
	TOTAL	74.185.776,00	3.000,00	12.149.870,00	62.038.906,00	61.848.029,88	190.876,12



BALANÇO GERAL 2024

BALANÇO ORÇAMENTÁRIO
16901 - FUNDO MUNICIPAL DE JUVENTUDE DE FORTALEZA
EXERCÍCIO: 2024 PERÍODO (ATÉ MÊS): DEZEMBRO

RECEITAS ORÇAMENTÁRIAS	PREVISÃO INICIAL (a)	PREVISÃO ATUALIZADA (b)	RECEITAS REALIZADAS (c)	SALDO (d) = (c-b)
RECEITAS CORRENTES (I)	-	-	207.235,76	207.235,76
Impostos, Taxas e Contribuições de Melhoria	-	-	-	-
Receita de Contribuições	-	-	-	-
Receita Patrimonial	-	-	22.939,87	22.939,87
Receita Agropecuária	-	-	-	-
Receita Industrial	-	-	-	-
Receita de Serviços	-	-	-	-
Transferências Correntes	-	-	-	-
Outras Receitas Correntes	-	-	184.295,89	184.295,89
RECEITAS DE CAPITAL (II)	-	-	-	-
Operações de Crédito	-	-	-	-
Alienação de Bens	-	-	-	-
Amortização de Empréstimos	-	-	-	-
Transferências de Capital	-	-	-	-
Outras Receitas de Capital	-	-	-	-
SUBTOTAL DAS RECEITAS (III) = (I + II)	-	-	207.235,76	207.235,76
OPERAÇÕES DE CRÉDITO / REFINANCIAMENTO (IV)	-	-	-	-
Operações de Crédito Internas	-	-	-	-
Mobiliária	-	-	-	-
Contratual	-	-	-	-
Operações de Crédito Externas	-	-	-	-
Mobiliária	-	-	-	-
Contratual	-	-	-	-
SUBTOTAL COM REFINANCIAMENTO (V) = (III + IV)	-	-	207.235,76	207.235,76
DÉFICIT (VI)	-	-	61.640.794,12	61.640.794,12
TOTAL (VII) = (V + VI)	-	-	61.848.029,88	61.848.029,88
SALDOS DE EXERCÍCIOS ANTERIORES (UTILIZADOS PARA CRÉDITOS ADICIONAIS)	-	-	-	-
Recursos Arrecadados em Exercícios Anteriores	-	-	-	-
Superávit Financeiro	-	-	-	-
Reabertura de Créditos Adicionais	-	-	-	-

DESPESAS ORÇAMENTÁRIAS	DOTAÇÃO INICIAL (e)	DOTAÇÃO ATUALIZADA (f)	DESPESAS EMPENHADAS (g)	DESPESAS LIQUIDADAS (h)	DESPESAS PAGAS (i)	SALDO DA DOTAÇÃO (j) = (f-g)
DESPESAS CORRENTES (VIII)	55.073.839,00	62.036.906,00	61.848.029,88	61.848.029,88	61.848.029,88	188.876,12
Pessoal e Encargos Sociais	-	-	-	-	-	-
Juros e Encargos da Dívida	-	-	-	-	-	-
Outras Despesas Correntes	55.073.839,00	62.036.906,00	61.848.029,88	61.848.029,88	61.848.029,88	188.876,12
DESPESAS DE CAPITAL (IX)	30.000,00	2.000,00	-	-	-	2.000,00
Investimentos	30.000,00	2.000,00	-	-	-	2.000,00
Inversões Financeiras	-	-	-	-	-	-
Amortização da Dívida	-	-	-	-	-	-
RESERVA DE CONTINGÊNCIA (X)	-	-	-	-	-	-
SUBTOTAL DAS DESPESAS (XI) = (VIII+IX+X)	55.103.839,00	62.038.906,00	61.848.029,88	61.848.029,88	61.848.029,88	190.876,12
AMORTIZAÇÃO DA DÍVIDA / REFINANCIAMENTO (XII)	-	-	-	-	-	-
Amortização da Dívida Interna	-	-	-	-	-	-
Dívida Mobiliária	-	-	-	-	-	-
Outras Dívidas	-	-	-	-	-	-
Amortização da Dívida Externa	-	-	-	-	-	-
Dívida Mobiliária	-	-	-	-	-	-
Outras Dívidas	-	-	-	-	-	-
SUBTOTAL COM REFINANCIAMENTO (XIII) = (XI+XII)	55.103.839,00	62.038.906,00	61.848.029,88	61.848.029,88	61.848.029,88	190.876,12
SUPERÁVIT (XIV)	-	-	-	-	-	-
TOTAL (XV) = (XIII + XIV)	55.103.839,00	62.038.906,00	61.848.029,88	61.848.029,88	61.848.029,88	190.876,12
RESERVA DO RPPS	-	-	-	-	-	-

RESTOS A PAGAR NÃO PROCESSADOS						
EXECUÇÃO DE RESTOS A PAGAR NÃO PROCESSADOS	INSCRITOS		LIQUIDADOS (c)	PAGOS (d)	CANCELADOS (e)	SALDO A PAGAR (f) = (a + b - d - e)
	EM EXERCÍCIOS ANTERIORES (a)	EM 31 DE DEZEMBRO DO EXERCÍCIO ANTERIOR (b)				
DESPESAS CORRENTES	-	-	-	-	-	-
Pessoal e Encargos Sociais	-	-	-	-	-	-
Juros e Encargos da Dívida	-	-	-	-	-	-
Outras Despesas Correntes	-	-	-	-	-	-
DESPESAS DE CAPITAL	-	-	-	-	-	-
Investimentos	-	-	-	-	-	-
Inversões Financeiras	-	-	-	-	-	-
Amortização da Dívida	-	-	-	-	-	-
TOTAL	-	-	-	-	-	-

RESTOS A PAGAR PROCESSADOS E NÃO PROCESSADOS LIQUIDADOS					
EXECUÇÃO DE RESTOS A PAGAR PROCESSADOS	INSCRITOS		PAGOS (c)	CANCELADOS (d)	SALDO A PAGAR (e) = (a + b - c - d)
	EM EXERCÍCIOS ANTERIORES (a)	EM 31 DE DEZEMBRO DO EXERCÍCIO ANTERIOR (b)			
DESPESAS CORRENTES	-	4.592.432,63	4.592.432,63	-	-
Pessoal e Encargos Sociais	-	-	-	-	-
Juros e Encargos da Dívida	-	-	-	-	-
Outras Despesas Correntes	-	4.592.432,63	4.592.432,63	-	-
DESPESAS DE CAPITAL	-	-	-	-	-
Investimentos	-	-	-	-	-
Inversões Financeiras	-	-	-	-	-
Amortização da Dívida	-	-	-	-	-
TOTAL	-	4.592.432,63	4.592.432,63	-	-



BALANÇO GERAL 2024

BALANÇO FINANCEIRO
16901 - FUNDO MUNICIPAL DE JUVENTUDE DE FORTALEZA

EXERCÍCIO: 2024 SITUAÇÃO: EMPENHADO PERÍODO (ATÉ MÊS): DEZEMBRO

INGRESSOS	EXERCÍCIO ATUAL	EXERCÍCIO ANTERIOR
Receita Orçamentária (I)	207.235,76	215.903,93
Recursos Não Vinculados	204.168,36	209.750,82
Recursos Vinculados (EXCETO AO RPPS)	3.067,40	6.153,11
Recursos Vinculados à Educação	-	-
Recursos Vinculados à Saúde	-	-
Recursos Vinculados à Assistência Social	-	-
Recursos Vinculados à Previdência Social (EXCETO RPPS)	-	-
Demais Vinculações Decorrentes de Transferências	-	-
Demais Vinculações Legais	-	6.153,11
Outras Vinculações	3.067,40	-
Recursos Vinculados ao RPPS	-	-
Recursos Vinculados ao RPPS - Fundo em Capitalização (Plano Previdenciário)	-	-
Recursos Vinculados ao RPPS - Fundo em Repartição (Plano Financeiro)	-	-
Recursos Vinculados ao RPPS - Taxa de Administração	-	-
Transferências Financeiras Recebidas (II)	66.440.462,51	46.704.601,13
Transferências Recebidas para a Execução Orçamentária	61.848.029,88	44.464.601,13
Transferências Financeiras Recebidas Independentes de Execução Orçamentária	4.592.432,63	2.240.000,00
Transferências Recebidas para Aportes de recursos para o RPPS	-	-
Transferências Recebidas para Aportes de recursos para o RGPS	-	-
Outras Movimentações Financeiras Recebidas (III)	-	-
Resgate de Investimentos e Aplicações Financeiras	-	-
Desbloqueios de Valores em Caixa	-	-
Recebimentos Extraorçamentários (IV)	36.105,59	4.592.432,63
Inscrição de Restos a Pagar Não Processados	-	-
Inscrição de Restos a Pagar Processados	-	4.592.432,63
Depósitos Restituíveis e Valores Vinculados	36.105,59	-
Outros Recebimentos Extraorçamentários	-	-
Saldo do Exercício Anterior (V)	-	484.552,45
Caixa e Equivalentes de Caixa (exceto RPPS)	-	484.552,45
Caixa e Equivalentes de Caixa RPPS	-	-
Depósitos Restituíveis e Valores Vinculados	-	-
TOTAL (VI) = (I+II+III+IV+V)	66.683.803,86	51.997.490,14
DISPÊNDIOS	EXERCÍCIO ATUAL	EXERCÍCIO ANTERIOR
Despesa Orçamentária (VII)	61.848.029,88	49.298.832,95
Recursos Não Vinculados	60.424.208,70	48.957.033,76
Recursos Vinculados (EXCETO AO RPPS)	1.423.821,18	341.799,19
Recursos Destinados à Educação	-	-
Recursos Destinados à Saúde	-	-
Recursos Destinados à Assistência Social	-	-
Recursos Destinados à Previdência Social (EXCETO RPPS)	-	-
Demais Destinações Decorrentes de Transferências	-	-
Demais Destinações Legais	-	241.799,19
Outras Destinações	1.423.821,18	100.000,00
Recursos Vinculados ao RPPS	-	-
Recursos Vinculados ao RPPS - Fundo em Capitalização (Plano Previdenciário)	-	-
Recursos Vinculados ao RPPS - Fundo em Repartição (Plano Financeiro)	-	-
Recursos Vinculados ao RPPS - Taxa de Administração	-	-
Transferências Financeiras Concedidas (VIII)	167.701,11	452.504,08
Transferências Concedidas para a Execução Orçamentária	167.701,11	452.504,08
Transferências Financeiras Concedidas Independentes de Execução Orçamentária	-	-
Transferências Concedidas para Aportes de recursos para o RPPS	-	-
Transferências Concedidas para Aportes de recursos para o RGPS	-	-
Outras Movimentações Financeiras Concedidas (IX)	-	-
Transferências para Investimentos e Aplicações Financeiras	-	-
Bloqueios de Valores em Caixa	-	-
Pagamentos Extraorçamentários (X)	4.628.538,22	2.246.153,11
Pagamentos de Restos a Pagar Não Processados	-	-
Pagamentos de Restos a Pagar Processados	4.592.432,63	2.240.000,00
Depósitos Restituíveis e Valores Vinculados	36.105,59	6.153,11
Outros Pagamentos Extraorçamentários	-	-
Saldo para o Exercício Seguinte (XI)	39.534,65	-
Caixa e Equivalentes de Caixa (exceto RPPS)	39.534,65	-
Caixa e Equivalentes de Caixa RPPS	-	-
Depósitos Restituíveis e Valores Vinculados	-	-
TOTAL (XII) = (VII+VIII+IX+X+XI)	66.683.803,86	51.997.490,14



BALANÇO GERAL 2024

BALANÇO PATRIMONIAL
16901 - FUNDO MUNICIPAL DE JUVENTUDE DE FORTALEZA

EXERCÍCIO: 2024

PERÍODO(MÊS): Dezembro

ATIVO	EXERCÍCIO ATUAL	EXERCÍCIO ANTERIOR
ATIVO CIRCULANTE	39.534,65	-
Caixa e Equivalentes de Caixa	39.534,65	-
Créditos a Curto Prazo	-	-
Investimentos e Aplicações Temporárias a CP	-	-
Estoques	-	-
Ativo Não Circulante Mantido para a Venda	-	-
VPD Pagas Antecipadamente	-	-
ATIVO NÃO CIRCULANTE	-	-
Realizável a Longo Prazo	-	-
Investimentos	-	-
Imobilizado	-	-
Intangível	-	-
Diferido	-	-
TOTAL DO ATIVO	39.534,65	-
PASSIVO E PATRIMÔNIO LÍQUIDO	EXERCÍCIO ATUAL	EXERCÍCIO ANTERIOR
PASSIVO CIRCULANTE	-	4.592.432,63
Obrigações Trabalhistas, Previdenciárias e Assistenciais a Pagar a Curto Prazo	-	-
Empréstimos e Financiamentos a Curto Prazo	-	-
Fornecedores e Contas a Pagar a Curto Prazo	-	-
Obrigações Fiscais a Curto Prazo	-	-
Obrigações de Repartição a Outros Entes	-	4.592.432,63
Provisões a Curto Prazo	-	-
Demais Obrigações a Curto Prazo	-	-
PASSIVO NÃO CIRCULANTE	-	-
Obrigações Trabalhistas, Previdenciárias e Assistenciais a Pagar a Longo Prazo	-	-
Empréstimos e Financiamentos a Longo Prazo	-	-
Fornecedores e Contas a Pagar a Longo Prazo	-	-
Obrigações Fiscais a Longo Prazo	-	-
Provisões a Longo Prazo	-	-
Demais Obrigações a Longo Prazo	-	-
Resultado Diferido	-	-
TOTAL DO PASSIVO	-	4.592.432,63
PATRIMÔNIO LÍQUIDO	EXERCÍCIO ATUAL	EXERCÍCIO ANTERIOR
Patrimônio Social/Capital Social	-	-
Adiantamento para Futuro Aumento de Capital	-	-
Reservas de Capital	-	-
Ajustes de Avaliação Patrimonial	-	-
Reservas de Lucros	-	-
Demais Reservas	-	-
Resultados Acumulados	39.534,65	4.592.432,63
Resultado do Exercício	4.631.967,28	2.830.831,97
Resultado de Exercícios Anteriores	-	4.592.432,63
Ajustes de Exercícios Anteriores	-	-
Outros Resultados	-	-
Ações/Cotas em Tesouraria	-	-
TOTAL DO PATRIMÔNIO LÍQUIDO	39.534,65	4.592.432,63
TOTAL DO PASSIVO E PATRIMÔNIO LÍQUIDO	39.534,65	-

QUADRO DOS ATIVOS E PASSIVOS FINANCEIROS E PERMANENTES (LEI 4.320/64)

EXERCÍCIO: 2024

PERÍODO(MÊS): Dezembro

ATIVO (I)	EXERCÍCIO ATUAL	EXERCÍCIO ANTERIOR
ATIVO FINANCEIRO	39.534,65	-
ATIVO PERMANENTE	-	-
TOTAL DO ATIVO	39.534,65	-
PASSIVO (II)	EXERCÍCIO ATUAL	EXERCÍCIO ANTERIOR
PASSIVO FINANCEIRO	-	4.592.432,63
PASSIVO PERMANENTE	-	-
TOTAL DO PASSIVO	-	4.592.432,63
SALDO PATRIMONIAL	39.534,65	4.592.432,63



BALANÇO GERAL 2024

BALANÇO PATRIMONIAL
16901 - FUNDO MUNICIPAL DE JUVENTUDE DE FORTALEZA

QUADRO DAS CONTAS DE COMPENSAÇÃO (LEI 4.320/64)

EXERCÍCIO: 2024

PERÍODO(MÊS): Dezembro

ATOS POTENCIAIS ATIVOS	EXERCÍCIO ATUAL	EXERCÍCIO ANTERIOR
Garantias e Contragarantias Recebidas	-	-
Direitos Conveniados e Outros Instrumentos Congêneres	-	-
Direitos Contratuais	-	-
Outros Atos Potenciais Ativos	-	-
TOTAL DOS ATOS POTENCIAIS ATIVOS	-	-
ATOS POTENCIAIS PASSIVOS	EXERCÍCIO ATUAL	EXERCÍCIO ANTERIOR
Garantias e Contragarantias Concedidas	-	-
Obrigações Conveniadas e Outros Instrumentos Congêneres	-	-
Obrigações Contratuais	34.082.421,58	18.626.318,24
Outros Atos Potenciais Passivos	-	-
TOTAL DOS ATOS POTENCIAIS PASSIVOS	34.082.421,58	18.626.318,24

QUADRO DO SUPERÁVIT / DÉFICIT FINANCEIRO (LEI 4.320/64)

EXERCÍCIO: 2024

PERÍODO(MÊS): Dezembro

DESTINAÇÃO DE RECURSOS	EXERCÍCIO ATUAL	EXERCÍCIO ANTERIOR
Recursos Ordinários	36.467,25	4.286.619,03
Receitas de Impostos e de Transferência de Impostos - Educação	-	305.813,60
Transferências do FUNDEB 70%	-	-
Transferências do FUNDEB 30%	-	-
Transferência de Recursos do Fundo Nacional do Desenvolvimento da Educação - FNDE	-	-
Transferências de Convênios - Educação	-	-
Outros Recursos Destinados à Educação	-	-
Receitas de Impostos e de Transferência de Impostos - Saúde	-	-
Transferência de Recursos do Sistema Único de Saúde - SUS	-	-
Transferências de Convênios - Saúde	-	-
Outros Recursos Destinados à Saúde	-	-
Transferência de Recursos do Fundo Nacional de Assistência Social - FNAS	-	-
Transferências de Convênios - Assistência Social	-	-
Outros Recursos Destinados à Assistência Social	-	-
Recursos destinados ao RPPS - Plano Previdenciário	-	-
Recursos destinados ao RPPS - Plano Financeiro	-	-
Recursos Vinculados ao RPPS - Taxa de Administração	-	-
Transferências de Convênios e Instrumentos Congêneres (exceto Educação, Saúde e Assistência)	-	-
Outras Vinculações Decorrentes de Transferências	-	-
Recursos de Operações de Crédito	-	-
Recursos de Alienação de Bens/Ativos	-	-
Recursos Vinculados a Fundos (exceto Educação, Saúde, Assistência e Previdência)	-	-
Recursos Extraorçamentários	-	-
Outras Destinações Vinculadas de Recursos	3.067,40	-
Recursos da Contribuição de Intervenção no Domínio Econômico - CIDE	-	-
Recursos da Contribuição para o Custeio do Serviço de Iluminação Pública - COSIP	-	-
Recursos Vinculados ao Trânsito	-	-
Recursos Provenientes de Taxas, Contribuições e Preços Públicos	-	-
Recursos de Depósitos Judiciais - Lides das quais o Ente faz parte	-	-
Recursos de Depósitos Judiciais - Lides das quais o Ente não faz parte	-	-
Recursos de Emolumentos, Taxas e Custas	-	-
Recursos Vinculados ao Fundo de Combate e Erradicação da Pobreza	-	-
Outras Vinculações Legais	-	-
Outros Recursos Vinculados - Assistência à Saúde do Servidor (IPM Saúde)	-	-
Outros Recursos Vinculados - Fundo Especial da Câmara Municipal de Fortaleza (FECAMFOR)	-	-
Outros Recursos Vinculados - CAPACITAFOR	-	-
Outros Recursos Vinculados - Recursos referentes à Política de Resíduos Sólidos e Afins	-	-
Outros Recursos Vinculados - Recursos Estaduais da Lei Complementar 259/2021 para o programa Nossas	-	-
Recursos Destinados aos Direitos Humanos da Pessoa Idosa	-	-
Outros Recursos Vinculados - Outros Recursos Vinculados que não se Enquadram nas Especificações	-	-
Outros Recursos Vinculados - Recursos Destinados aos Direitos da Criança e do Adolescente	-	-
Outros Recursos Vinculados - Recursos Destinados ao Meio Ambiente - Fundo de Defesa do Meio Ambiente	3.067,40	-
Outros Recursos Vinculados - Recursos Destinados ao Meio Ambiente - Fundo Municipal de Desenvolvimento	-	-
Total	39.534,65	4.592.432,63



BALANÇO GERAL 2024

DEMONSTRAÇÃO DAS VARIAÇÕES PATRIMONIAIS
16901 - FUNDO MUNICIPAL DE JUVENTUDE DE FORTALEZA

EXERCÍCIO: 2024

PERÍODO (ATÉ MÊS): DEZEMBRO

A. QUADRO PRINCIPAL	NOTA	EXERCÍCIO ATUAL	EXERCÍCIO ANTERIOR
VARIAÇÕES PATRIMONIAIS AUMENTATIVAS (I)		66.647.698,27	46.920.505,06
IMPOSTOS, TAXAS E CONTRIBUIÇÕES DE MELHORIA	I	-	-
CONTRIBUIÇÕES	II	-	-
EXPLORAÇÃO E VENDA DE BENS, SERVIÇOS E DIREITOS	III	-	-
VARIAÇÕES PATRIMONIAIS AUMENTATIVAS FINANCEIRAS	IV	22.939,87	78.765,81
TRANSFERÊNCIAS E DELEGAÇÕES RECEBIDAS	V	66.440.462,51	46.704.601,13
VALORIZAÇÃO E GANHOS COM ATIVOS E DESINCORPORAÇÃO DE PASSIVOS	VI	-	-
OUTRAS VARIAÇÕES PATRIMONIAIS AUMENTATIVAS	VII	184.295,89	137.138,12
VARIAÇÕES PATRIMONIAIS DIMINUTIVAS (II)		62.015.730,99	49.751.337,03
PESSOAL E ENCARGOS	VIII	-	-
BENEFÍCIOS PREVIDENCIÁRIOS E ASSISTENCIAIS	IX	-	-
USO DE BENS, SERVIÇOS E CONSUMO DE CAPITAL FIXO	X	2.684.224,12	654.000,55
VARIAÇÕES PATRIMONIAIS DIMINUTIVAS FINANCEIRAS	XI	-	-
TRANSFERÊNCIAS E DELEGAÇÕES CONCEDIDAS	XII	59.331.506,87	49.097.336,48
DESVALORIZAÇÃO E PERDA DE ATIVOS E INCORPORAÇÃO DE PASSIVOS	XIII	-	-
TRIBUTÁRIAS	XIV	-	-
CUSTO DAS MERCADORIAS E DOS PRODUTOS VENDIDOS, E DOS SERVIÇOS PRESTADOS	XV	-	-
OUTRAS VARIAÇÕES PATRIMONIAIS DIMINUTIVAS	XVI	-	-
RESULTADO PATRIMONIAL DO PERÍODO (I-II)		4.631.967,28	(2.830.831,97)

B. QUADROS ANEXOS			
NOTA I - IMPOSTOS, TAXAS E CONTRIBUIÇÕES DE MELHORIA			
IMPOSTOS		-	-
TAXAS		-	-
CONTRIBUIÇÕES DE MELHORIA		-	-
IMPOSTOS, TAXAS E CONTRIBUIÇÕES DE MELHORIA		-	-
NOTA II - CONTRIBUIÇÕES			
CONTRIBUIÇÕES SOCIAIS		-	-
CONTRIBUIÇÕES DE INTERVENÇÃO NO DOMÍNIO ECONÔMICO		-	-
CONTRIBUIÇÃO DE ILUMINAÇÃO PÚBLICA		-	-
CONTRIBUIÇÕES DE INTERESSE DAS CATEGORIAS PROFISSIONAIS		-	-
CONTRIBUIÇÕES		-	-
NOTA III - EXPLORAÇÃO E VENDA DE BENS, SERVIÇOS E DIREITOS			
VENDAS DE MERCADORIAS		-	-
VENDAS DE PRODUTOS		-	-
EXPLORAÇÃO DE BENS, DIREITOS E PRESTAÇÃO DE SERVIÇOS		-	-
EXPLORAÇÃO E VENDA DE BENS, SERVIÇOS E DIREITOS		-	-
NOTA IV - VARIAÇÕES PATRIMONIAIS AUMENTATIVAS FINANCEIRAS			
JUROS E ENCARGOS DE EMPRÉSTIMOS E FINANCIAMENTOS CONCEDIDOS		-	-
JUROS E ENCARGOS DE MORA		-	-
VARIAÇÕES MONETÁRIAS E CAMBIAIS		-	-
DESCONTOS FINANCEIROS OBTIDOS		-	-
REMUNERAÇÃO DE DEPÓSITOS BANCÁRIOS E APLICAÇÕES FINANCEIRAS		22.939,87	78.765,81
OUTRAS VARIAÇÕES PATRIMONIAIS AUMENTATIVAS - FINANCEIRAS		-	-
VARIAÇÕES PATRIMONIAIS AUMENTATIVAS FINANCEIRAS		22.939,87	78.765,81
NOTA V - TRANSFERÊNCIAS E DELEGAÇÕES RECEBIDAS			
TRANSFERÊNCIAS INTRAGOVERNAMENTAIS		66.440.462,51	46.704.601,13
TRANSFERÊNCIAS INTERGOVERNAMENTAIS		-	-
TRANSFERÊNCIAS DAS INSTITUIÇÕES PRIVADAS		-	-
TRANSFERÊNCIAS DAS INSTITUIÇÕES MULTIGOVERNAMENTAIS		-	-
TRANSFERÊNCIAS DE CONSÓRCIOS PÚBLICOS		-	-
TRANSFERÊNCIAS DO EXTERIOR		-	-
EXECUÇÃO ORÇAMENTÁRIA DELEGADA DE ENTES		-	-
TRANSFERÊNCIAS DE PESSOAS FÍSICAS		-	-
OUTRAS TRANSFERÊNCIAS E DELEGAÇÕES RECEBIDAS		-	-
TRANSFERÊNCIAS E DELEGAÇÕES RECEBIDAS		66.440.462,51	46.704.601,13
NOTA VI - VALORIZAÇÃO E GANHOS COM ATIVOS E DESINCORPORAÇÃO DE PASSIVOS			
REAVALIAÇÃO DE ATIVOS		-	-
GANHOS COM ALIENAÇÃO		-	-
GANHOS COM INCORPORAÇÃO DE ATIVOS		-	-
DESINCORPORAÇÃO DE PASSIVOS		-	-
REVERSÃO DE REDUÇÃO A VALOR RECUPERÁVEL		-	-
VALORIZAÇÃO E GANHOS COM ATIVOS E DESINCORPORAÇÃO DE PASSIVOS		-	-



BALANÇO GERAL 2024

DEMONSTRAÇÃO DAS VARIAÇÕES PATRIMONIAIS
16901 - FUNDO MUNICIPAL DE JUVENTUDE DE FORTALEZA

NOTA VII - OUTRAS VARIAÇÕES PATRIMONIAIS AUMENTATIVAS		
VPA A CLASSIFICAR	-	-
RESULTADO POSITIVO DE PARTICIPAÇÕES	-	-
SUBVENÇÕES ECONÔMICAS	-	-
REVERSÃO DE PROVISÕES E AJUSTES DE PERDAS	-	-
DIVERSAS VARIAÇÕES PATRIMONIAIS AUMENTATIVAS	184.295,89	137.138,12
OUTRAS VARIAÇÕES PATRIMONIAIS AUMENTATIVAS	184.295,89	137.138,12
NOTA VIII - PESSOAL E ENCARGOS		
REMUNERAÇÃO A PESSOAL	-	-
ENCARGOS PATRONAIS	-	-
BENEFÍCIOS A PESSOAL	-	-
OUTRAS VARIAÇÕES PATRIMONIAIS DIMINUTIVAS - PESSOAL E ENCARGOS	-	-
PESSOAL E ENCARGOS	-	-
NOTA IX - BENEFÍCIOS PREVIDENCIÁRIOS E ASSISTENCIAIS		
APOSENTADORIA E REFORMAS	-	-
PENSÕES	-	-
BENEFÍCIOS DE PRESTAÇÃO CONTINUADA	-	-
BENEFÍCIOS EVENTUAIS	-	-
POLÍTICAS PÚBLICAS DE TRANSFERÊNCIA DE RENDA	-	-
OUTROS BENEFÍCIOS PREVIDENCIÁRIOS E ASSISTENCIAIS	-	-
BENEFÍCIOS PREVIDENCIÁRIOS E ASSISTENCIAIS	-	-
NOTA X - USO DE BENS, SERVIÇOS E CONSUMO DE CAPITAL FIXO		
USO DE MATERIAL DE CONSUMO	164.555,00	-
SERVIÇOS	2.519.669,12	654.000,55
DEPRECIÇÃO, AMORTIZAÇÃO E EXAUSTÃO	-	-
USO DE BENS, SERVIÇOS E CONSUMO DE CAPITAL FIXO	2.684.224,12	654.000,55
NOTA XI - VARIAÇÕES PATRIMONIAIS DIMINUTIVAS FINANCEIRAS		
JUROS E ENCARGOS DE EMPRÉSTIMOS E FINANCIAMENTOS OBTIDOS	-	-
JUROS E ENCARGOS DE MORA	-	-
VARIAÇÕES MONETÁRIAS E CAMBIAS	-	-
DESCONTOS FINANCEIROS CONCEDIDOS	-	-
OUTRAS VARIAÇÕES PATRIMONIAIS DIMINUTIVAS - FINANCEIRAS	-	-
VARIAÇÕES PATRIMONIAIS DIMINUTIVAS FINANCEIRAS	-	-
NOTA XII - TRANSFERÊNCIAS E DELEGAÇÕES CONCEDIDAS		
TRANSFERÊNCIAS INTRAGOVERNAMENTAIS	167.701,11	452.504,08
TRANSFERÊNCIAS INTERGOVERNAMENTAIS	-	-
TRANSFERÊNCIAS A INSTITUIÇÕES PRIVADAS	46.336.405,76	40.105.332,40
TRANSFERÊNCIAS A INSTITUIÇÕES MULTIGOVERNAMENTAIS	-	-
TRANSFERÊNCIAS A CONSÓRCIOS PÚBLICOS	-	-
TRANSFERÊNCIAS AO EXTERIOR	-	-
EXECUÇÃO ORÇAMENTÁRIA DELEGADA A ENTES	-	-
OUTRAS TRANSFERÊNCIAS E DELEGAÇÕES CONCEDIDAS	12.827.400,00	8.539.500,00
TRANSFERÊNCIAS E DELEGAÇÕES CONCEDIDAS	59.331.506,87	49.097.336,48
NOTA XIII - DESVALORIZAÇÃO E PERDA DE ATIVOS E INCORPORAÇÃO DE PASSIVOS		
REDUÇÃO A VALOR RECUPERÁVEL E AJUSTE PARA PERDAS	-	-
PERDAS COM ALIENAÇÃO	-	-
PERDAS INVOLUNTÁRIAS	-	-
INCORPORAÇÃO DE PASSIVOS	-	-
DESINCORPORAÇÃO DE ATIVOS	-	-
DESVALORIZAÇÃO E PERDA DE ATIVOS E INCORPORAÇÃO DE PASSIVOS	-	-
NOTA XIV - TRIBUTÁRIAS		
IMPOSTOS, TAXAS E CONTRIBUIÇÕES DE MELHORIA	-	-
CONTRIBUIÇÕES	-	-
TRIBUTÁRIAS	-	-
NOTA XV - CUSTO DAS MERCADORIAS E PRODUTOS VENDIDOS, E DOS SERVIÇOS PRESTADOS		
CUSTOS DAS MERCADORIAS VENDIDAS	-	-
CUSTOS DOS PRODUTOS VENDIDOS	-	-
CUSTOS DOS SERVIÇOS PRESTADOS	-	-
CUSTO DAS MERCADORIAS E PRODUTOS VENDIDOS, E DOS SERVIÇOS PRESTADOS	-	-
NOTA XVI - OUTRAS VARIAÇÕES PATRIMONIAIS DIMINUTIVAS		
PREMIAÇÕES	-	-
RESULTADO NEGATIVO DE PARTICIPAÇÕES	-	-
INCENTIVOS	-	-
SUBVENÇÕES ECONÔMICAS	-	-
PARTICIPAÇÕES E CONTRIBUIÇÕES	-	-
CONSTITUIÇÃO DE PROVISÕES	-	-
DIVERSAS VARIAÇÕES PATRIMONIAIS DIMINUTIVAS	-	-
OUTRAS VARIAÇÕES PATRIMONIAIS DIMINUTIVAS	-	-



BALANÇO GERAL 2024

PREFEITURA MUNICIPAL DE FORTALEZA
16901 - FUNDO MUNICIPAL DE JUVENTUDE DE FORTALEZA
DEMONSTRATIVO DA DÍVIDA FUNDADA

EXERCÍCIO: 2024

ANEXO 16

DÍVIDA FUNDADA INTERNA										
CREDOR	CÓD. CONTRATO	DATA ASSINATURA	VALOR CONTRATADO	SALDO EXERCÍCIO ANTERIOR	REAJUSTE / REPARCELAMENTOS E VARIÁÇÕES MONETÁRIAS	LIBERAÇÃO	AMORTIZAÇÃO	JUROS	OUTROS ENCARGOS	SALDO EXERCÍCIO SEGUINTE
DÍVIDA FUNDADA EXTERNA										
CREDOR	CÓD. CONTRATO	DATA ASSINATURA	VALOR CONTRATADO	SALDO EXERCÍCIO ANTERIOR	REAJUSTE / REPARCELAMENTOS E VARIÁÇÕES MONETÁRIAS	LIBERAÇÃO	AMORTIZAÇÃO	JUROS	OUTROS ENCARGOS	SALDO EXERCÍCIO SEGUINTE
PRECATÓRIOS										
CREDOR	CÓD. CONTRATO	DATA ASSINATURA	VALOR CONTRATADO	SALDO EXERCÍCIO ANTERIOR	REAJUSTE / REPARCELAMENTOS E VARIÁÇÕES MONETÁRIAS	LIBERAÇÃO	AMORTIZAÇÃO	JUROS	OUTROS ENCARGOS	SALDO EXERCÍCIO SEGUINTE
DEMAIS DÍVIDAS CONTRATUAIS										
CREDOR	CÓD. CONTRATO	DATA ASSINATURA	VALOR CONTRATADO	SALDO EXERCÍCIO ANTERIOR	REAJUSTE / REPARCELAMENTOS E VARIÁÇÕES MONETÁRIAS	LIBERAÇÃO	AMORTIZAÇÃO	JUROS	OUTROS ENCARGOS	SALDO EXERCÍCIO SEGUINTE
TOTAL GERAL DA DÍVIDA CONSOLIDADA				SALDO EXERCÍCIO ANTERIOR	REAJUSTE / REPARCELAMENTOS E VARIÁÇÕES MONETÁRIAS	LIBERAÇÃO	AMORTIZAÇÃO	JUROS	OUTROS ENCARGOS	SALDO EXERCÍCIO SEGUINTE

SEM MOVIMENTO



BALANÇO GERAL 2024

DEMONSTRATIVO DA DÍVIDA FLUTUANTE - ANEXO 17 DA LEI 4.320
 PREFEITURA MUNICIPAL DE FORTALEZA
 16901 - FUNDO MUNICIPAL DE JUVENTUDE DE FORTALEZA

EXERCÍCIO: 2024 PERÍODO(ATE MÊS): DEZEMBRO

DESCRIÇÃO	SALDO ANTERIOR	MOVIMENTAÇÃO DO EXERCÍCIO			SALDO PARA O EXERCÍCIO SEGUINTE
		INSCRIÇÃO / REC. EXTRA ORÇAMENTÁRIA	BAIXA / DESPESA EXTRA ORÇAMENTÁRIA	PRESCRIÇÃO / CANCELAMENTO	
RESTOS A PAGAR	4.592.432,63	-	4.592.432,63	-	-
DEPÓSITOS E CAUÇÕES	-	-	-	-	-
CONSIGNAÇÕES	-	36.105,59	36.105,59	-	-
INSS	-	-	-	-	-
ISS	-	26.548,19	26.548,19	-	-
IRRF	-	9.557,40	9.557,40	-	-
IPM	-	-	-	-	-
OUTRAS CONSIGNAÇÕES	-	-	-	-	-
ENCARGOS SOCIAIS - OUTRAS ENTIDADES	-	-	-	-	-
INDENIZAÇÕES E RESTITUIÇÕES	-	-	-	-	-
IMPOSTOS E CONTRIBUIÇÕES DIVERSOS	-	-	-	-	-
ICMS	-	-	-	-	-
OUTROS TRIBUTOS ESTADUAIS E MUNICIPAIS	-	-	-	-	-
PENSÃO ALIMENTÍCIA	-	-	-	-	-
PLANOS DE PREVIDÊNCIA E ASSISTÊNCIA MÉDICA	-	-	-	-	-
ASSISTÊNCIA À SAÚDE - ADMINISTRAÇÃO PRÓPRIA	-	-	-	-	-
RETENÇÕES - ENTIDADES REPRESENTATIVAS DE	-	-	-	-	-
RETENÇÕES - PLANOS DE SEGUROS	-	-	-	-	-
RETENÇÕES - EMPRÉSTIMOS E FINANCIAMENTOS	-	-	-	-	-
RETENÇÕES RELATIVA A VALE TRANSPORTE	-	-	-	-	-
RETENÇÕES RELATIVA A VALE ALIMENTAÇÃO	-	-	-	-	-
TOTAL	4.592.432,63	36.105,59	4.628.538,22	-	-



BALANÇO GERAL 2024

DEMONSTRAÇÃO DO FLUXO DE CAIXA
16901 - FUNDO MUNICIPAL DE JUVENTUDE DE FORTALEZA

EXERCÍCIO: 2024

PERÍODO(ATÉ MÊS): DEZEMBRO

A. QUADRO PRINCIPAL	EXERCÍCIO ATUAL	EXERCÍCIO ANTERIOR
FLUXOS DE CAIXA DAS ATIVIDADES OPERACIONAIS (I)	39.534,65	(484.552,45)
INGRESSOS	66.683.803,86	46.920.505,06
Impostos, Taxas e Contribuições de Melhoria	-	-
Receita de Contribuições	-	-
Receita Patrimonial	-	-
Receita Agropecuária	-	-
Receita Industrial	-	-
Receita de Serviços	-	-
Remuneração das Disponibilidades	22.939,87	78.765,81
Transferências Recebidas	-	-
Outras Receitas/Ingressos Operacionais	66.660.863,99	46.841.739,25
Outras Receitas Derivadas e Originárias	184.295,89	137.138,12
Depósitos Terceiros Passivos - Recebidos	-	-
Recebimentos de Consignações	36.105,59	-
Transferências Financeiras Recebidas	66.440.462,51	46.704.601,13
Outros Recebimentos Extraorçamentários	-	-
DESEMBOLSOS	66.644.269,21	47.405.057,51
Pessoal e Demais Despesas	15.511.624,12	9.193.500,55
Juros e Encargos da Dívida	-	-
Transferências Concedidas	50.928.838,39	37.752.899,77
Outros Desembolsos Operacionais	203.806,70	458.657,19
Depósitos Terceiros Passivos - Devolução	-	1.179,15
Pagamentos de Consignações	36.105,59	4.973,96
Transferências Financeiras Concedidas	167.701,11	452.504,08
Outros Pagamentos Extra Orçamentários	-	-
FLUXOS DE CAIXA DAS ATIVIDADES DE INVESTIMENTO (II)	-	-
INGRESSOS	-	-
Alienações de Bens	-	-
Amortização de Empréstimos e Financiamentos Concedidos	-	-
Outros Ingressos de Investimentos	-	-
DESEMBOLSOS	-	-
Aquisição de Ativo não Circulante	-	-
Concessão de Empréstimos e Financiamentos	-	-
Outros Desembolsos de Investimentos	-	-
FLUXOS DE CAIXA DAS ATIVIDADES DE FINANCIAMENTO (III)	-	-
INGRESSOS	-	-
Operações de Crédito	-	-
Integralização do Capital Social de Empresas Dependentes	-	-
Outros Ingressos de Financiamentos	-	-
DESEMBOLSOS	-	-
Amortização/Refinanciamento da Dívida	-	-
Outros desembolsos de financiamento	-	-
GERAÇÃO LÍQUIDA DE CAIXA E EQUIVALENTE DE CAIXA (I+II+III)	39.534,65	(484.552,45)
CAIXA E EQUIVALENTE DE CAIXA INICIAL	-	484.552,45
CAIXA E EQUIVALENTE DE CAIXA FINAL	39.534,65	-



DEMONSTRAÇÃO DO FLUXO DE CAIXA
16901 - FUNDO MUNICIPAL DE JUVENTUDE DE FORTALEZA

B. QUADRO DE TRANSFERÊNCIAS RECEBIDAS E CONCEDIDAS	EXERCÍCIO ATUAL	EXERCÍCIO ANTERIOR
Intergovernamentais	-	-
da União	-	-
de Estados e Distrito Federal	-	-
de Municípios	-	-
Intragovernamentais	-	-
Outras Transferências Recebidas	-	-
Total das Transferências Recebidas	-	-
Intergovernamentais	-	-
a União	-	-
a Estados e ao Distrito Federal	-	-
a Municípios	-	-
a Consórcios Públicos	-	-
Intragovernamentais	-	-
Outras Transferências Concedidas	50.928.838,39	37.752.899,77
Total das Transferências Concedidas	50.928.838,39	37.752.899,77
C. QUADRO DE DESEMBOLSOS DE PESSOAL E DEMAIS DESPESAS POR FUNÇÃO	EXERCÍCIO ATUAL	EXERCÍCIO ANTERIOR
Legislativa	-	-
Judiciária	-	-
Essencial à Justiça	-	-
Administração	-	-
Defesa Nacional	-	-
Segurança Pública	-	-
Relações Exteriores	-	-
Assistência Social	-	-
Previdência Social	-	-
Saúde	-	-
Trabalho	-	-
Educação	845.537,75	-
Cultura	-	-
Direitos da Cidadania	14.666.086,37	9.193.500,55
Urbanismo	-	-
Habitação	-	-
Saneamento	-	-
Gestão Ambiental	-	-
Ciência e Tecnologia	-	-
Agricultura	-	-
Organização Agrária	-	-
Indústria	-	-
Comércio e Serviços	-	-
Comunicações	-	-
Energia	-	-
Transporte	-	-
Desporto e Lazer	-	-
Encargos Especiais	-	-
Total dos Desembolsos de Pessoal e Demais Despesas por Função	15.511.624,12	9.193.500,55
D. QUADRO DE JUROS E ENCARGOS DA DÍVIDA	EXERCÍCIO ATUAL	EXERCÍCIO ANTERIOR
Juros e Correção Monetária da Dívida Interna	-	-
Juros e Correção Monetária da Dívida Externa	-	-
Outros Encargos da Dívida	-	-
Total dos Juros e Encargos da Dívida	-	-

FUNDO MUNICIPAL DE SEGURANÇA
CIDADÃ
(17901 - FMSC)



BALANÇO GERAL 2024

DEMONSTRATIVO DA RECEITA E DESPESA SEGUNDO AS CATEGORIAS ECONÔMICAS - ANEXO 01 DA LEI 4.320/64
17901 - FUNDO MUNICIPAL DE SEGURANCA CIDADADA

EXERCÍCIO: 2024 PERÍODO(ATÉ MÊS): DEZEMBRO

RECEITAS		DESPESAS	
RECEITAS CORRENTES	-	DESPESAS CORRENTES	-
Impostos, Taxas, Contribuições de Melhoria	-	Pessoal e Encargos Sociais	-
Receita de Contribuições	-	Juros e Encargos da Dívida	-
Receita Patrimonial	-	Outras Despesas Correntes	-
Receita Agropecuária	-		
Receita Industrial	-		
Receita de Serviços	-		
Transferências Correntes	-		
Outras Receitas Correntes	-		
Dedução para Formação do FUNDEB	-		
SUPERÁVIT CORRENTE	-	DÉFICIT CORRENTE	-
RECEITAS DE CAPITAL	-	DESPESAS DE CAPITAL	-
Operações de Crédito	-	Investimento	-
Alienação de Bens	-	Inversões Financeira	-
Amortizações de Empréstimos	-	Amortização da Dívida	-
Transferências de Capital	-		
Outras Receitas de Capital	-		
REPASSE RECEBIDO	-	REPASSE CONCEDIDO	-
TOTAL DA RECEITA	-	TOTAL DA DESPESA	-
DÉFICIT	-	SUPERÁVIT	-
TOTAL	-	TOTAL	-

RESUMO

RECEITAS		DESPESAS	
RECEITAS CORRENTES	-	DESPESAS CORRENTES	-
RECEITAS DE CAPITAL	-	DESPESAS DE CAPITAL	-
REPASSE RECEBIDO	-	REPASSE CONCEDIDO	-
DÉFICIT	-	SUPERÁVIT	-
TOTAL	-	TOTAL	-



17901 - FUNDO MUNICIPAL DE SEGURANCA CIDADA

NATUREZA DA DESPESA

CÓDIGO	ESPECIFICAÇÃO	ELEMENTO	MODALIDADE	CATEGORIA / GRUPO
3.0.00.00	DESPESAS CORRENTES			
3.1.00.00	PESSOAL E ENCARGOS SOCIAIS			
3.1.90.00	APLICACOES DIRETAS			
3.1.90.11	VENCIMENTOS E VANTAGENS FIXAS - PESSOAL CIVIL			
3.1.90.13	CONTRIBUICOES PATRONAIS			
3.1.90.16	OUTRAS DESPESAS VARIAVEIS - PESSOAL CIVIL			
3.1.90.92	DESPESAS DE EXERCICIOS ANTERIORES			
3.1.90.94	INDENIZACOES RESTITUICOES TRABALHISTAS			
3.1.90.96	RESSARCIMENTO DESPESAS DE PESSOAL REQUISITADO			
3.1.91.00	APLICACOES DIRETAS DECORRENTES DE OPERACOES INTRA-ORCAMENTARIAS			
3.1.91.13	CONTRIBUICOES PATRONAIS			
3.3.00.00	OUTRAS DESPESAS CORRENTES			
3.3.90.00	APLICACOES DIRETAS			
3.3.90.08	OUTROS BENEFICIOS ASSISTENCIAIS			
3.3.90.14	DIARIAS - CIVIL			
3.3.90.30	MATERIAL DE CONSUMO			
3.3.90.36	OUTROS SERVICOS DE TERCEIROS - PESSOA FISICA			
3.3.90.39	OUTROS SERVICOS DE TERCEIROS - PESSOA JURIDICA			
3.3.90.40	SERVICOS DE TECNOLOGIA DA INFORMACAO E COMUNICACAO - PESSOA JURIDICA			
3.3.90.46	AUXILIO-ALIMENTACAO			
3.3.90.47	OBRIGACOES TRIBUTARIAS CONTRIBUTIVAS			
4.0.00.00	DESPESAS DE CAPITAL			
4.4.00.00	INVESTIMENTOS			
4.4.50.00	TRANSFERENCIAS DE INSTITUICOES PRIVADAS			
4.4.50.52	EQUIPAMENTOS E MATERIAL PERMANENTE			
4.4.90.00	APLICACOES DIRETAS			
4.4.90.52	EQUIPAMENTOS E MATERIAL PERMANENTE			
TOTAL				0,00

BALANÇO GERAL 2024

PREFEITURA MUNICIPAL DE FORTALEZA
RECEITA SEGUNDO AS CATEGORIAS ECONÔMICAS - ANEXO 2 DA LEI 4.320/64
17901 - FUNDO MUNICIPAL DA SEGURANÇA CIDADÃ

Exercício 2024

Cód. Receita	Desc. Receita	Desdobramento	Origem	Categoria Econômica
--------------	---------------	---------------	--------	---------------------

SEM MOVIMENTO

TOTAL



17901 - FUNDO MUNICIPAL DE SEGURANCA CIDADADA

PROGRAMA DE TRABALHO

CODIGO	ESPECIFICACAO	OPERACAO ESPECIAL	PROJETO	ATIVIDADE	TOTAL
06.000.0000.0000.0000	SEGURANCA PUBLICA				
06.122.0000.0000.0000	ADMINISTRACAO GERAL				
06.122.0001.0000.0000	GESTAO E MANUTENCAO				
06.122.0001.2016.0000	MANUTENCAO E FUNCIONAMENTO ADMINISTRATIVO				
06.122.0001.2016.0013	MANUTENCAO E FUNCIONAMENTO ADMINISTRATIVO				
06.122.0001.2195.0000	REMUNERACAO DE PESSOAL ATIVO DO MUNICIPIO E ENCARGOS SOCIAIS				
06.122.0001.2195.0013	REMUNERACAO DE PESSOAL ATIVO DO MUNICIPIO E ENCARGOS SOCIAIS				
06.122.0189.0000.0000	SEGURANCA CIDADADA E PROTECAO URBANA EM FORTALEZA				
06.122.0189.1155.0000	REALIZACAO DE ESTUDOS E PESQUISAS SOBRE A CIDADE				
06.122.0189.1155.0002	REALIZACAO DE ESTUDOS E PESQUISAS SOBRE A CIDADE				
06.181.0000.0000.0000	POLICIAMENTO				
06.181.0082.0000.0000	GESTAO E DESENVOLVIMENTO DE PESSOAS				
06.181.0082.1107.0000	FORMACAO, CAPACITACAO E VALORIZACAO DE AGENTES DE SEGURANCA MUNICIPAL				
06.181.0082.1107.0002	FORMACAO, CAPACITACAO E VALORIZACAO DE AGENTES DE SEGURANCA MUNICIPAL				
06.181.0189.0000.0000	SEGURANCA CIDADADA E PROTECAO URBANA EM FORTALEZA				
06.181.0189.1108.0000	REESTRUTURACAO E MODERNIZACAO INSTITUCIONAL DA SESEC E SUBORDINADAS				
06.181.0189.1108.0002	REESTRUTURACAO E MODERNIZACAO INSTITUCIONAL DA SESEC E SUBORDINADAS				
TOTAL					

17901 - FUNDO MUNICIPAL DE SEGURANCA CIDADADA

PROGRAMA DE TRABALHO

CODIGO	ESPECIFICACAO	OPERACAO ESPECIAL	PROJETO	ATIVIDADE	TOTAL
06.000.0000.0000.0000	SEGURANCA PUBLICA				
06.122.0000.0000.0000	ADMINISTRACAO GERAL				
06.122.0001.0000.0000	GESTAO E MANUTENCAO				
06.122.0001.2016.0000	MANUTENCAO E FUNCIONAMENTO ADMINISTRATIVO				
06.122.0001.2016.0013	MANUTENCAO E FUNCIONAMENTO ADMINISTRATIVO				
06.122.0001.2195.0000	REMUNERACAO DE PESSOAL ATIVO DO MUNICIPIO E ENCARGOS SOCIAIS				
06.122.0001.2195.0013	REMUNERACAO DE PESSOAL ATIVO DO MUNICIPIO E ENCARGOS SOCIAIS				
06.122.0189.0000.0000	SEGURANCA CIDADADA E PROTECAO URBANA EM FORTALEZA				
06.122.0189.1155.0000	REALIZACAO DE ESTUDOS E PESQUISAS SOBRE A CIDADE				
06.122.0189.1155.0002	REALIZACAO DE ESTUDOS E PESQUISAS SOBRE A CIDADE				
06.181.0000.0000.0000	POLICIAMENTO				
06.181.0082.0000.0000	GESTAO E DESENVOLVIMENTO DE PESSOAS				
06.181.0082.1107.0000	FORMACAO, CAPACITACAO E VALORIZACAO DE AGENTES DE SEGURANCA MUNICIPAL				
06.181.0082.1107.0002	FORMACAO, CAPACITACAO E VALORIZACAO DE AGENTES DE SEGURANCA MUNICIPAL				
06.181.0189.0000.0000	SEGURANCA CIDADADA E PROTECAO URBANA EM FORTALEZA				
06.181.0189.1108.0000	REESTRUTURACAO E MODERNIZACAO INSTITUCIONAL DA SESEC E SUBORDINADAS				
06.181.0189.1108.0002	REESTRUTURACAO E MODERNIZACAO INSTITUCIONAL DA SESEC E SUBORDINADAS				
TOTAL					

17901 - FUNDO MUNICIPAL DE SEGURANCA CIDADADA

PROGRAMA DE TRABALHO

CODIGO	ESPECIFICACAO	ORDINARIO	VINCULADO	TOTAL
06.000.0000.0000.0000	SEGURANCA PUBLICA			
06.122.0000.0000.0000	ADMINISTRACAO GERAL			
06.122.0001.0000.0000	GESTAO E MANUTENCAO			
06.122.0001.2016.0000	MANUTENCAO E FUNCIONAMENTO ADMINISTRATIVO			
06.122.0001.2016.0013	MANUTENCAO E FUNCIONAMENTO ADMINISTRATIVO			
06.122.0001.2195.0000	REMUNERACAO DE PESSOAL ATIVO DO MUNICIPIO E ENCARGOS SOCIAIS			
06.122.0001.2195.0013	REMUNERACAO DE PESSOAL ATIVO DO MUNICIPIO E ENCARGOS SOCIAIS			
06.122.0189.0000.0000	SEGURANCA CIDADADA E PROTECAO URBANA EM FORTALEZA			
06.122.0189.1155.0000	REALIZACAO DE ESTUDOS E PESQUISAS SOBRE A CIDADE			
06.122.0189.1155.0002	REALIZACAO DE ESTUDOS E PESQUISAS SOBRE A CIDADE			
06.181.0000.0000.0000	POLICIAMENTO			
06.181.0082.0000.0000	GESTAO E DESENVOLVIMENTO DE PESSOAS			
06.181.0082.1107.0000	FORMACAO, CAPACITACAO E VALORIZACAO DE AGENTES DE SEGURANCA MUNICIPAL			
06.181.0082.1107.0002	FORMACAO, CAPACITACAO E VALORIZACAO DE AGENTES DE SEGURANCA MUNICIPAL			
06.181.0189.0000.0000	SEGURANCA CIDADADA E PROTECAO URBANA EM FORTALEZA			
06.181.0189.1108.0000	REESTRUTURACAO E MODERNIZACAO INSTITUCIONAL DA SESEC E SUBORDINADAS			
06.181.0189.1108.0002	REESTRUTURACAO E MODERNIZACAO INSTITUCIONAL DA SESEC E SUBORDINADAS			
TOTAL				



BALANÇO GERAL 2024

PREFEITURA MUNICIPAL DE FORTALEZA

17901 - FUNDO MUNICIPAL DE SEGURANCA CIDADADA

EXERCÍCIO DE 2024

ANEXO 9

ORÇAMENTO GERAL

DEMONSTRATIVO DAS DESPESAS POR ÓRGÃO E FUNÇÃO

	LEGISLATIVA	JUDICIARIA	ESSENCIAL A JUSTICA	ADMINISTRACAO
FUNDO MUNICIPAL DE SEGURANCA CIDADADA	-	-	-	-
	SEGURANCA PUBLICA	ASSISTENCIA SOCIAL	PREVIDENCIA SOCIAL	SAUDE
FUNDO MUNICIPAL DE SEGURANCA CIDADADA	-	-	-	-
	TRABALHO	EDUCACAO	CULTURA	DIREITOS DA CIDADANIA
FUNDO MUNICIPAL DE SEGURANCA CIDADADA	-	-	-	-
	URBANISMO	HABITACAO	SANEAMENTO	GESTAO AMBIENTAL
FUNDO MUNICIPAL DE SEGURANCA CIDADADA	-	-	-	-
	CIENCIA E TECNOLOGIA	COMERCIO E SERVICOS	COMUNICACOES	ENERGIA
FUNDO MUNICIPAL DE SEGURANCA CIDADADA	-	-	-	-
	TRANSPORTE	DESPORTO E LAZER	ENCARGOS ESPECIAIS	RESERVA DE CONTINGENCIA
FUNDO MUNICIPAL DE SEGURANCA CIDADADA	-	-	-	-
TOTAL				



BALANÇO GERAL 2024

PREFEITURA MUNICIPAL DE FORTALEZA
 DEMONSTRATIVO DA RECEITA ORÇADA COM A ARRECADADA - ANEXO 10 DA LEI 4.320/64
 17901 - FUNDO MUNICIPAL DE SEGURANÇA CIDADÃ

Exercício 2024

Codigo da Receita	Descrição da Receita	Previsão	Arrecadado	Diferença	
				Para Mais	Para Menos

SEM MOVIMENTO

Total					
-------	--	--	--	--	--



BALANÇO GERAL 2024

PREFEITURA MUNICIPAL DE FORTALEZA
ORÇAMENTO GERAL

EXERCÍCIO DE 2024

ANEXO 11

17901 - FUNDO MUNICIPAL DE SEGURANCA CIDADADA

NATUREZA DA DESPESA

CÓDIGO	ESPECIFICAÇÃO	CRÉDITOS ORÇAMENTÁRIOS E SUPLEMENTARES	CRÉDITOS ESPECIAIS E EXTRAORDINÁRIOS	ANULAÇÃO DE CRÉDITOS	TOTAL	REALIZADA EMPENHADA NO ANO	DIFERENÇA SALDO A EMPENHAR
3.0.0.0.00	DESPESAS CORRENTES	133.000,00		96.000,00	37.000,00		37.000,00
3.1.0.0.00	PESSOAL E ENCARGOS SOCIAIS	28.000,00		16.000,00	12.000,00		12.000,00
3.3.0.0.00	OUTRAS DESPESAS CORRENTES	105.000,00		80.000,00	25.000,00		25.000,00
4.0.0.0.00	DESPESAS DE CAPITAL	30.000,00		20.000,00	10.000,00		10.000,00
4.4.0.0.00	INVESTIMENTOS	30.000,00		20.000,00	10.000,00		10.000,00
	TOTAL	163.000,00		116.000,00	47.000,00		47.000,00



BALANÇO GERAL 2024

BALANÇO ORÇAMENTÁRIO
17901 - FUNDO MUNICIPAL DE SEGURANCA CIDADADA
EXERCÍCIO: 2024 PERÍODO (ATÉ MÊS): DEZEMBRO

RECEITAS ORÇAMENTÁRIAS	PREVISÃO INICIAL (a)	PREVISÃO ATUALIZADA (b)	RECEITAS REALIZADAS (c)	SALDO (d) = (c-b)
RECEITAS CORRENTES (I)	-	-	-	-
Impostos, Taxas e Contribuições de Melhoria	-	-	-	-
Receita de Contribuições	-	-	-	-
Receita Patrimonial	-	-	-	-
Receita Agropecuária	-	-	-	-
Receita Industrial	-	-	-	-
Receita de Serviços	-	-	-	-
Transferências Correntes	-	-	-	-
Outras Receitas Correntes	-	-	-	-
RECEITAS DE CAPITAL (II)	-	-	-	-
Operações de Crédito	-	-	-	-
Alienação de Bens	-	-	-	-
Amortização de Empréstimos	-	-	-	-
Transferências de Capital	-	-	-	-
Outras Receitas de Capital	-	-	-	-
SUBTOTAL DAS RECEITAS (III) = (I + II)	-	-	-	-
OPERAÇÕES DE CRÉDITO / REFINANCIAMENTO (IV)	-	-	-	-
Operações de Crédito Internas	-	-	-	-
Mobiliária	-	-	-	-
Contratual	-	-	-	-
Operações de Crédito Externas	-	-	-	-
Mobiliária	-	-	-	-
Contratual	-	-	-	-
SUBTOTAL COM REFINANCIAMENTO (V) = (III + IV)	-	-	-	-
DÉFICIT (VI)	-	-	-	-
TOTAL (VII) = (V + VI)	-	-	-	-
SALDOS DE EXERCÍCIOS ANTERIORES (UTILIZADOS PARA CRÉDITOS ADICIONAIS)	-	-	-	-
Recursos Arrecadados em Exercícios Anteriores	-	-	-	-
Superávit Financeiro	-	-	-	-
Reabertura de Créditos Adicionais	-	-	-	-

DESPESAS ORÇAMENTÁRIAS	DOTAÇÃO INICIAL (e)	DOTAÇÃO ATUALIZADA (f)	DESPESAS EMPENHADAS (g)	DESPESAS LIQUIDADAS (h)	DESPESAS PAGAS (i)	SALDO DA DOTAÇÃO (j) = (f-g)
DESPESAS CORRENTES (VIII)	133.000,00	37.000,00	-	-	-	37.000,00
Pessoal e Encargos Sociais	28.000,00	12.000,00	-	-	-	12.000,00
Juros e Encargos da Dívida	-	-	-	-	-	-
Outras Despesas Correntes	105.000,00	25.000,00	-	-	-	25.000,00
DESPESAS DE CAPITAL (IX)	30.000,00	10.000,00	-	-	-	10.000,00
Investimentos	30.000,00	10.000,00	-	-	-	10.000,00
Inversões Financeiras	-	-	-	-	-	-
Amortização da Dívida	-	-	-	-	-	-
RESERVA DE CONTINGÊNCIA (X)	-	-	-	-	-	-
SUBTOTAL DAS DESPESAS (XI) = (VIII+IX+X)	163.000,00	47.000,00	-	-	-	47.000,00
AMORTIZAÇÃO DA DÍVIDA / REFINANCIAMENTO (XII)	-	-	-	-	-	-
Amortização da Dívida Interna	-	-	-	-	-	-
Dívida Mobiliária	-	-	-	-	-	-
Outras Dívidas	-	-	-	-	-	-
Amortização da Dívida Externa	-	-	-	-	-	-
Dívida Mobiliária	-	-	-	-	-	-
Outras Dívidas	-	-	-	-	-	-
SUBTOTAL COM REFINANCIAMENTO (XIII) = (XI+XII)	163.000,00	47.000,00	-	-	-	47.000,00
SUPERÁVIT (XIV)	-	-	-	-	-	-
TOTAL (XV) = (XIII + XIV)	163.000,00	47.000,00	-	-	-	47.000,00
RESERVA DO RPPS	-	-	-	-	-	-

RESTOS A PAGAR NÃO PROCESSADOS						
EXECUÇÃO DE RESTOS A PAGAR NÃO PROCESSADOS	INSCRITOS		LIQUIDADOS (c)	PAGOS (d)	CANCELADOS (e)	SALDO A PAGAR (f) = (a + b - d - e)
	EM EXERCÍCIOS ANTERIORES (a)	EM 31 DE DEZEMBRO DO EXERCÍCIO ANTERIOR (b)				
DESPESAS CORRENTES	-	-	-	-	-	-
Pessoal e Encargos Sociais	-	-	-	-	-	-
Juros e Encargos da Dívida	-	-	-	-	-	-
Outras Despesas Correntes	-	-	-	-	-	-
DESPESAS DE CAPITAL	-	-	-	-	-	-
Investimentos	-	-	-	-	-	-
Inversões Financeiras	-	-	-	-	-	-
Amortização da Dívida	-	-	-	-	-	-
TOTAL	-	-	-	-	-	-

RESTOS A PAGAR PROCESSADOS E NÃO PROCESSADOS LIQUIDADOS					
EXECUÇÃO DE RESTOS A PAGAR PROCESSADOS	INSCRITOS		PAGOS (c)	CANCELADOS (d)	SALDO A PAGAR (e) = (a + b - c - d)
	EM EXERCÍCIOS ANTERIORES (a)	EM 31 DE DEZEMBRO DO EXERCÍCIO ANTERIOR (b)			
DESPESAS CORRENTES	-	-	-	-	-
Pessoal e Encargos Sociais	-	-	-	-	-
Juros e Encargos da Dívida	-	-	-	-	-
Outras Despesas Correntes	-	-	-	-	-
DESPESAS DE CAPITAL	-	-	-	-	-
Investimentos	-	-	-	-	-
Inversões Financeiras	-	-	-	-	-
Amortização da Dívida	-	-	-	-	-
TOTAL	-	-	-	-	-



BALANÇO GERAL 2024

BALANÇO FINANCEIRO
17901 - FUNDO MUNICIPAL DE SEGURANCA CIDADADA

EXERCÍCIO: 2024 SITUAÇÃO: EMPENHADO PERÍODO (ATÉ MÊS): DEZEMBRO

INGRESSOS	EXERCÍCIO ATUAL	EXERCÍCIO ANTERIOR
Receita Orçamentária (I)	-	-
Recursos Não Vinculados	-	-
Recursos Vinculados (EXCETO AO RPPS)	-	-
Recursos Vinculados à Educação	-	-
Recursos Vinculados à Saúde	-	-
Recursos Vinculados à Assistência Social	-	-
Recursos Vinculados à Previdência Social (EXCETO RPPS)	-	-
Demais Vinculações Decorrentes de Transferências	-	-
Demais Vinculações Legais	-	-
Outras Vinculações	-	-
Recursos Vinculados ao RPPS	-	-
Recursos Vinculados ao RPPS - Fundo em Capitalização (Plano Previdenciário)	-	-
Recursos Vinculados ao RPPS - Fundo em Repartição (Plano Financeiro)	-	-
Recursos Vinculados ao RPPS - Taxa de Administração	-	-
Transferências Financeiras Recebidas (II)	-	-
Transferências Recebidas para a Execução Orçamentária	-	-
Transferências Financeiras Recebidas Independentes de Execução Orçamentária	-	-
Transferências Recebidas para Aportes de recursos para o RPPS	-	-
Transferências Recebidas para Aportes de recursos para o RGPS	-	-
Outras Movimentações Financeiras Recebidas (III)	-	-
Resgate de Investimentos e Aplicações Financeiras	-	-
Desbloqueios de Valores em Caixa	-	-
Recebimentos Extraorçamentários (IV)	-	-
Inscrição de Restos a Pagar Não Processados	-	-
Inscrição de Restos a Pagar Processados	-	-
Depósitos Restituíveis e Valores Vinculados	-	-
Outros Recebimentos Extraorçamentários	-	-
Saldo do Exercício Anterior (V)	-	-
Caixa e Equivalentes de Caixa (exceto RPPS)	-	-
Caixa e Equivalentes de Caixa RPPS	-	-
Depósitos Restituíveis e Valores Vinculados	-	-
TOTAL (VI) = (I+II+III+IV+V)	-	-
DISPÊNDIOS	EXERCÍCIO ATUAL	EXERCÍCIO ANTERIOR
Despesa Orçamentária (VII)	-	-
Recursos Não Vinculados	-	-
Recursos Vinculados (EXCETO AO RPPS)	-	-
Recursos Destinados à Educação	-	-
Recursos Destinados à Saúde	-	-
Recursos Destinados à Assistência Social	-	-
Recursos Destinados à Previdência Social (EXCETO RPPS)	-	-
Demais Destinações Decorrentes de Transferências	-	-
Demais Destinações Legais	-	-
Outras Destinações	-	-
Recursos Vinculados ao RPPS	-	-
Recursos Vinculados ao RPPS - Fundo em Capitalização (Plano Previdenciário)	-	-
Recursos Vinculados ao RPPS - Fundo em Repartição (Plano Financeiro)	-	-
Recursos Vinculados ao RPPS - Taxa de Administração	-	-
Transferências Financeiras Concedidas (VIII)	-	-
Transferências Concedidas para a Execução Orçamentária	-	-
Transferências Financeiras Concedidas Independentes de Execução Orçamentária	-	-
Transferências Concedidas para Aportes de recursos para o RPPS	-	-
Transferências Concedidas para Aportes de recursos para o RGPS	-	-
Outras Movimentações Financeiras Concedidas (IX)	-	-
Transferências para Investimentos e Aplicações Financeiras	-	-
Bloqueios de Valores em Caixa	-	-
Pagamentos Extraorçamentários (X)	-	-
Pagamentos de Restos a Pagar Não Processados	-	-
Pagamentos de Restos a Pagar Processados	-	-
Depósitos Restituíveis e Valores Vinculados	-	-
Outros Pagamentos Extraorçamentários	-	-
Saldo para o Exercício Seguinte (XI)	-	-
Caixa e Equivalentes de Caixa (exceto RPPS)	-	-
Caixa e Equivalentes de Caixa RPPS	-	-
Depósitos Restituíveis e Valores Vinculados	-	-
TOTAL (XII) = (VII+VIII+IX+X+XI)	-	-



BALANÇO GERAL 2024

BALANÇO PATRIMONIAL
17901 - FUNDO MUNICIPAL DE SEGURANCA CIDADADA

EXERCÍCIO: 2024

PERÍODO(MÊS): Dezembro

ATIVO	EXERCÍCIO ATUAL	EXERCÍCIO ANTERIOR
ATIVO CIRCULANTE	-	-
Caixa e Equivalentes de Caixa	-	-
Créditos a Curto Prazo	-	-
Investimentos e Aplicações Temporárias a CP	-	-
Estoques	-	-
Ativo Não Circulante Mantido para a Venda	-	-
VPD Pagas Antecipadamente	-	-
ATIVO NÃO CIRCULANTE	-	-
Realizável a Longo Prazo	-	-
Investimentos	-	-
Imobilizado	-	-
Intangível	-	-
Diferido	-	-
TOTAL DO ATIVO	-	-
PASSIVO E PATRIMÔNIO LÍQUIDO	EXERCÍCIO ATUAL	EXERCÍCIO ANTERIOR
PASSIVO CIRCULANTE	-	-
Obrigações Trabalhistas, Previdenciárias e Assistenciais a Pagar a Curto Prazo	-	-
Empréstimos e Financiamentos a Curto Prazo	-	-
Fornecedores e Contas a Pagar a Curto Prazo	-	-
Obrigações Fiscais a Curto Prazo	-	-
Obrigações de Repartição a Outros Entes	-	-
Provisões a Curto Prazo	-	-
Demais Obrigações a Curto Prazo	-	-
PASSIVO NÃO CIRCULANTE	-	-
Obrigações Trabalhistas, Previdenciárias e Assistenciais a Pagar a Longo Prazo	-	-
Empréstimos e Financiamentos a Longo Prazo	-	-
Fornecedores e Contas a Pagar a Longo Prazo	-	-
Obrigações Fiscais a Longo Prazo	-	-
Provisões a Longo Prazo	-	-
Demais Obrigações a Longo Prazo	-	-
Resultado Diferido	-	-
TOTAL DO PASSIVO	-	-
PATRIMÔNIO LÍQUIDO	EXERCÍCIO ATUAL	EXERCÍCIO ANTERIOR
Patrimônio Social/Capital Social	-	-
Adiantamento para Futuro Aumento de Capital	-	-
Reservas de Capital	-	-
Ajustes de Avaliação Patrimonial	-	-
Reservas de Lucros	-	-
Demais Reservas	-	-
Resultados Acumulados	-	-
Resultado do Exercício	-	-
Resultado de Exercícios Anteriores	-	-
Ajustes de Exercícios Anteriores	-	-
Outros Resultados	-	-
Ações/Cotas em Tesouraria	-	-
TOTAL DO PATRIMÔNIO LÍQUIDO	-	-
TOTAL DO PASSIVO E PATRIMÔNIO LÍQUIDO	-	-

QUADRO DOS ATIVOS E PASSIVOS FINANCEIROS E PERMANENTES (LEI 4.320/64)

EXERCÍCIO: 2024

PERÍODO(MÊS): Dezembro

ATIVO (I)	EXERCÍCIO ATUAL	EXERCÍCIO ANTERIOR
ATIVO FINANCEIRO	-	-
ATIVO PERMANENTE	-	-
TOTAL DO ATIVO	-	-
PASSIVO (II)	EXERCÍCIO ATUAL	EXERCÍCIO ANTERIOR
PASSIVO FINANCEIRO	-	-
PASSIVO PERMANENTE	-	-
TOTAL DO PASSIVO	-	-
SALDO PATRIMONIAL	-	-



BALANÇO GERAL 2024

BALANÇO PATRIMONIAL
17901 - FUNDO MUNICIPAL DE SEGURANCA CIDADADA
QUADRO DAS CONTAS DE COMPENSAÇÃO (LEI 4.320/64)

EXERCÍCIO: 2024

PERÍODO(MÊS): Dezembro

ATOS POTENCIAIS ATIVOS	EXERCÍCIO ATUAL	EXERCÍCIO ANTERIOR
Garantias e Contragarantias Recebidas	-	-
Direitos Conveniados e Outros Instrumentos Congêneres	-	-
Direitos Contratuais	-	-
Outros Atos Potenciais Ativos	-	-
TOTAL DOS ATOS POTENCIAIS ATIVOS	-	-
ATOS POTENCIAIS PASSIVOS	EXERCÍCIO ATUAL	EXERCÍCIO ANTERIOR
Garantias e Contragarantias Concedidas	-	-
Obrigações Conveniadas e Outros Instrumentos Congêneres	-	-
Obrigações Contratuais	-	-
Outros Atos Potenciais Passivos	-	-
TOTAL DOS ATOS POTENCIAIS PASSIVOS	-	-

QUADRO DO SUPERÁVIT / DÉFICIT FINANCEIRO (LEI 4.320/64)

EXERCÍCIO: 2024

PERÍODO(MÊS): Dezembro

DESTINAÇÃO DE RECURSOS	EXERCÍCIO ATUAL	EXERCÍCIO ANTERIOR
Recursos Ordinários	-	-
Receitas de Impostos e de Transferência de Impostos - Educação	-	-
Transferências do FUNDEB 70%	-	-
Transferências do FUNDEB 30%	-	-
Transferência de Recursos do Fundo Nacional do Desenvolvimento da Educação - FNDE	-	-
Transferências de Convênios - Educação	-	-
Outros Recursos Destinados à Educação	-	-
Receitas de Impostos e de Transferência de Impostos - Saúde	-	-
Transferência de Recursos do Sistema Único de Saúde - SUS	-	-
Transferências de Convênios - Saúde	-	-
Outros Recursos Destinados à Saúde	-	-
Transferência de Recursos do Fundo Nacional de Assistência Social - FNAS	-	-
Transferências de Convênios - Assistência Social	-	-
Outros Recursos Destinados à Assistência Social	-	-
Recursos destinados ao RPPS - Plano Previdenciário	-	-
Recursos destinados ao RPPS - Plano Financeiro	-	-
Recursos Vinculados ao RPPS - Taxa de Administração	-	-
Transferências de Convênios e Instrumentos Congêneres (exceto Educação, Saúde e Assistência)	-	-
Outras Vinculações Decorrentes de Transferências	-	-
Recursos de Operações de Crédito	-	-
Recursos de Alienação de Bens/Ativos	-	-
Recursos Vinculados a Fundos (exceto Educação, Saúde, Assistência e Previdência)	-	-
Recursos Extraorçamentários	-	-
Outras Destinações Vinculadas de Recursos	-	-
Recursos da Contribuição de Intervenção no Domínio Econômico - CIDE	-	-
Recursos da Contribuição para o Custeio do Serviço de Iluminação Pública - COSIP	-	-
Recursos Vinculados ao Trânsito	-	-
Recursos Provenientes de Taxas, Contribuições e Preços Públicos	-	-
Recursos de Depósitos Judiciais - Lides das quais o Ente faz parte	-	-
Recursos de Depósitos Judiciais - Lides das quais o Ente não faz parte	-	-
Recursos de Emolumentos, Taxas e Custas	-	-
Recursos Vinculados ao Fundo de Combate e Erradicação da Pobreza	-	-
Outras Vinculações Legais	-	-
Outros Recursos Vinculados - Assistência à Saúde do Servidor (IPM Saúde)	-	-
Outros Recursos Vinculados - Fundo Especial da Câmara Municipal de Fortaleza (FECAMFOR)	-	-
Outros Recursos Vinculados - CAPACITAFOR	-	-
Outros Recursos Vinculados - Recursos referentes à Política de Resíduos Sólidos e Afins	-	-
Outros Recursos Vinculados - Recursos Estaduais da Lei Complementar 259/2021 para o programa Nossas	-	-
Recursos Destinados aos Direitos Humanos da Pessoa Idosa	-	-
Outros Recursos Vinculados - Outros Recursos Vinculados que não se Enquadram nas Especificações	-	-
Outros Recursos Vinculados - Recursos Destinados aos Direitos da Criança e do Adolescente	-	-
Outros Recursos Vinculados - Recursos Destinados ao Meio Ambiente - Fundo de Defesa do Meio Ambiente	-	-
Outros Recursos Vinculados - Recursos Destinados ao Meio Ambiente - Fundo Municipal de Desenvolvimento	-	-
Total	-	-



BALANÇO GERAL 2024

DEMONSTRAÇÃO DAS VARIAÇÕES PATRIMONIAIS
17901 - FUNDO MUNICIPAL DE SEGURANCA CIDADA

EXERCÍCIO: 2024

PERÍODO (ATÉ MÊS): DEZEMBRO

A. QUADRO PRINCIPAL	NOTA	EXERCÍCIO ATUAL	EXERCÍCIO ANTERIOR
VARIAÇÕES PATRIMONIAIS AUMENTATIVAS (I)		-	-
IMPOSTOS, TAXAS E CONTRIBUIÇÕES DE MELHORIA	I	-	-
CONTRIBUIÇÕES	II	-	-
EXPLORAÇÃO E VENDA DE BENS, SERVIÇOS E DIREITOS	III	-	-
VARIAÇÕES PATRIMONIAIS AUMENTATIVAS FINANCEIRAS	IV	-	-
TRANSFERÊNCIAS E DELEGAÇÕES RECEBIDAS	V	-	-
VALORIZAÇÃO E GANHOS COM ATIVOS E DESINCORPORAÇÃO DE PASSIVOS	VI	-	-
OUTRAS VARIAÇÕES PATRIMONIAIS AUMENTATIVAS	VII	-	-
VARIAÇÕES PATRIMONIAIS DIMINUTIVAS (II)		-	-
PESSOAL E ENCARGOS	VIII	-	-
BENEFÍCIOS PREVIDENCIÁRIOS E ASSISTENCIAIS	IX	-	-
USO DE BENS, SERVIÇOS E CONSUMO DE CAPITAL FIXO	X	-	-
VARIAÇÕES PATRIMONIAIS DIMINUTIVAS FINANCEIRAS	XI	-	-
TRANSFERÊNCIAS E DELEGAÇÕES CONCEDIDAS	XII	-	-
DESVALORIZAÇÃO E PERDA DE ATIVOS E INCORPORAÇÃO DE PASSIVOS	XIII	-	-
TRIBUTÁRIAS	XIV	-	-
CUSTO DAS MERCADORIAS E DOS PRODUTOS VENDIDOS, E DOS SERVIÇOS PRESTADOS	XV	-	-
OUTRAS VARIAÇÕES PATRIMONIAIS DIMINUTIVAS	XVI	-	-
RESULTADO PATRIMONIAL DO PERÍODO (I-II)		-	-
B. QUADROS ANEXOS			
NOTA I - IMPOSTOS, TAXAS E CONTRIBUIÇÕES DE MELHORIA			
IMPOSTOS		-	-
TAXAS		-	-
CONTRIBUIÇÕES DE MELHORIA		-	-
IMPOSTOS, TAXAS E CONTRIBUIÇÕES DE MELHORIA		-	-
NOTA II - CONTRIBUIÇÕES			
CONTRIBUIÇÕES SOCIAIS		-	-
CONTRIBUIÇÕES DE INTERVENÇÃO NO DOMÍNIO ECONÔMICO		-	-
CONTRIBUIÇÃO DE ILUMINAÇÃO PÚBLICA		-	-
CONTRIBUIÇÕES DE INTERESSE DAS CATEGORIAS PROFISSIONAIS		-	-
CONTRIBUIÇÕES		-	-
NOTA III - EXPLORAÇÃO E VENDA DE BENS, SERVIÇOS E DIREITOS			
VENDAS DE MERCADORIAS		-	-
VENDAS DE PRODUTOS		-	-
EXPLORAÇÃO DE BENS, DIREITOS E PRESTAÇÃO DE SERVIÇOS		-	-
EXPLORAÇÃO E VENDA DE BENS, SERVIÇOS E DIREITOS		-	-
NOTA IV - VARIAÇÕES PATRIMONIAIS AUMENTATIVAS FINANCEIRAS			
JUROS E ENCARGOS DE EMPRÉSTIMOS E FINANCIAMENTOS CONCEDIDOS		-	-
JUROS E ENCARGOS DE MORA		-	-
VARIAÇÕES MONETÁRIAS E CAMBIAIS		-	-
DESCONTOS FINANCEIROS OBTIDOS		-	-
REMUNERAÇÃO DE DEPÓSITOS BANCÁRIOS E APLICAÇÕES FINANCEIRAS		-	-
OUTRAS VARIAÇÕES PATRIMONIAIS AUMENTATIVAS - FINANCEIRAS		-	-
VARIAÇÕES PATRIMONIAIS AUMENTATIVAS FINANCEIRAS		-	-
NOTA V - TRANSFERÊNCIAS E DELEGAÇÕES RECEBIDAS			
TRANSFERÊNCIAS INTRAGOVERNAMENTAIS		-	-
TRANSFERÊNCIAS INTERGOVERNAMENTAIS		-	-
TRANSFERÊNCIAS DAS INSTITUIÇÕES PRIVADAS		-	-
TRANSFERÊNCIAS DAS INSTITUIÇÕES MULTIGOVERNAMENTAIS		-	-
TRANSFERÊNCIAS DE CONSÓRCIOS PÚBLICOS		-	-
TRANSFERÊNCIAS DO EXTERIOR		-	-
EXECUÇÃO ORÇAMENTÁRIA DELEGADA DE ENTES		-	-
TRANSFERÊNCIAS DE PESSOAS FÍSICAS		-	-
OUTRAS TRANSFERÊNCIAS E DELEGAÇÕES RECEBIDAS		-	-
TRANSFERÊNCIAS E DELEGAÇÕES RECEBIDAS		-	-
NOTA VI - VALORIZAÇÃO E GANHOS COM ATIVOS E DESINCORPORAÇÃO DE PASSIVOS			
REAVALIAÇÃO DE ATIVOS		-	-
GANHOS COM ALIENAÇÃO		-	-
GANHOS COM INCORPORAÇÃO DE ATIVOS		-	-
DESINCORPORAÇÃO DE PASSIVOS		-	-
REVERSÃO DE REDUÇÃO A VALOR RECUPERÁVEL		-	-
VALORIZAÇÃO E GANHOS COM ATIVOS E DESINCORPORAÇÃO DE PASSIVOS		-	-



BALANÇO GERAL 2024

DEMONSTRAÇÃO DAS VARIAÇÕES PATRIMONIAIS
17901 - FUNDO MUNICIPAL DE SEGURANCA CIDADA

NOTA VII - OUTRAS VARIAÇÕES PATRIMONIAIS AUMENTATIVAS		
VPA A CLASSIFICAR	-	-
RESULTADO POSITIVO DE PARTICIPAÇÕES	-	-
SUBVENÇÕES ECONÔMICAS	-	-
REVERSÃO DE PROVISÕES E AJUSTES DE PERDAS	-	-
DIVERSAS VARIAÇÕES PATRIMONIAIS AUMENTATIVAS	-	-
OUTRAS VARIAÇÕES PATRIMONIAIS AUMENTATIVAS	-	-
NOTA VIII - PESSOAL E ENCARGOS		
REMUNERAÇÃO A PESSOAL	-	-
ENCARGOS PATRONAIS	-	-
BENEFÍCIOS A PESSOAL	-	-
OUTRAS VARIAÇÕES PATRIMONIAIS DIMINUTIVAS - PESSOAL E ENCARGOS	-	-
PESSOAL E ENCARGOS	-	-
NOTA IX - BENEFÍCIOS PREVIDENCIÁRIOS E ASSISTENCIAIS		
APOSENTADORIA E REFORMAS	-	-
PENSÕES	-	-
BENEFÍCIOS DE PRESTAÇÃO CONTINUADA	-	-
BENEFÍCIOS EVENTUAIS	-	-
POLÍTICAS PÚBLICAS DE TRANSFERÊNCIA DE RENDA	-	-
OUTROS BENEFÍCIOS PREVIDENCIÁRIOS E ASSISTENCIAIS	-	-
BENEFÍCIOS PREVIDENCIÁRIOS E ASSISTENCIAIS	-	-
NOTA X - USO DE BENS, SERVIÇOS E CONSUMO DE CAPITAL FIXO		
USO DE MATERIAL DE CONSUMO	-	-
SERVIÇOS	-	-
DEPRECIÇÃO, AMORTIZAÇÃO E EXAUSTÃO	-	-
USO DE BENS, SERVIÇOS E CONSUMO DE CAPITAL FIXO	-	-
NOTA XI - VARIAÇÕES PATRIMONIAIS DIMINUTIVAS FINANCEIRAS		
JUROS E ENCARGOS DE EMPRÉSTIMOS E FINANCIAMENTOS OBTIDOS	-	-
JUROS E ENCARGOS DE MORA	-	-
VARIAÇÕES MONETÁRIAS E CAMBIAS	-	-
DESCONTOS FINANCEIROS CONCEDIDOS	-	-
OUTRAS VARIAÇÕES PATRIMONIAIS DIMINUTIVAS - FINANCEIRAS	-	-
VARIAÇÕES PATRIMONIAIS DIMINUTIVAS FINANCEIRAS	-	-
NOTA XII - TRANSFERÊNCIAS E DELEGAÇÕES CONCEDIDAS		
TRANSFERÊNCIAS INTRAGOVERNAMENTAIS	-	-
TRANSFERÊNCIAS INTERGOVERNAMENTAIS	-	-
TRANSFERÊNCIAS A INSTITUIÇÕES PRIVADAS	-	-
TRANSFERÊNCIAS A INSTITUIÇÕES MULTIGOVERNAMENTAIS	-	-
TRANSFERÊNCIAS A CONSÓRCIOS PÚBLICOS	-	-
TRANSFERÊNCIAS AO EXTERIOR	-	-
EXECUÇÃO ORÇAMENTÁRIA DELEGADA A ENTES	-	-
OUTRAS TRANSFERÊNCIAS E DELEGAÇÕES CONCEDIDAS	-	-
TRANSFERÊNCIAS E DELEGAÇÕES CONCEDIDAS	-	-
NOTA XIII - DESVALORIZAÇÃO E PERDA DE ATIVOS E INCORPORAÇÃO DE PASSIVOS		
REDUÇÃO A VALOR RECUPERÁVEL E AJUSTE PARA PERDAS	-	-
PERDAS COM ALIENAÇÃO	-	-
PERDAS INVOLUNTÁRIAS	-	-
INCORPORAÇÃO DE PASSIVOS	-	-
DESINCORPORAÇÃO DE ATIVOS	-	-
DESVALORIZAÇÃO E PERDA DE ATIVOS E INCORPORAÇÃO DE PASSIVOS	-	-
NOTA XIV - TRIBUTÁRIAS		
IMPOSTOS, TAXAS E CONTRIBUIÇÕES DE MELHORIA	-	-
CONTRIBUIÇÕES	-	-
TRIBUTÁRIAS	-	-
NOTA XV - CUSTO DAS MERCADORIAS E PRODUTOS VENDIDOS, E DOS SERVIÇOS PRESTADOS		
CUSTOS DAS MERCADORIAS VENDIDAS	-	-
CUSTOS DOS PRODUTOS VENDIDOS	-	-
CUSTOS DOS SERVIÇOS PRESTADOS	-	-
CUSTO DAS MERCADORIAS E PRODUTOS VENDIDOS, E DOS SERVIÇOS PRESTADOS	-	-
NOTA XVI - OUTRAS VARIAÇÕES PATRIMONIAIS DIMINUTIVAS		
PREMIAÇÕES	-	-
RESULTADO NEGATIVO DE PARTICIPAÇÕES	-	-
INCENTIVOS	-	-
SUBVENÇÕES ECONÔMICAS	-	-
PARTICIPAÇÕES E CONTRIBUIÇÕES	-	-
CONSTITUIÇÃO DE PROVISÕES	-	-
DIVERSAS VARIAÇÕES PATRIMONIAIS DIMINUTIVAS	-	-
OUTRAS VARIAÇÕES PATRIMONIAIS DIMINUTIVAS	-	-



BALANÇO GERAL 2024

PREFEITURA MUNICIPAL DE FORTALEZA
17901 - FUNDO MUNICIPAL DE SEGURANÇA CIDADÃ
DEMONSTRATIVO DA DÍVIDA FUNDADA

EXERCÍCIO: 2024

ANEXO 16

DÍVIDA FUNDADA INTERNA										
CREDOR	CÓD. CONTRATO	DATA ASSINATURA	VALOR CONTRATADO	SALDO EXERCÍCIO ANTERIOR	REAJUSTE / REPARCELAMENTOS E VARIÁÇÕES MONETÁRIAS	LIBERAÇÃO	AMORTIZAÇÃO	JUROS	OUTROS ENCARGOS	SALDO EXERCÍCIO SEGUINTE
DÍVIDA FUNDADA EXTERNA										
CREDOR	CÓD. CONTRATO	DATA ASSINATURA	VALOR CONTRATADO	SALDO EXERCÍCIO ANTERIOR	REAJUSTE / REPARCELAMENTOS E VARIÁÇÕES MONETÁRIAS	LIBERAÇÃO	AMORTIZAÇÃO	JUROS	OUTROS ENCARGOS	SALDO EXERCÍCIO SEGUINTE
PRECATÓRIOS										
CREDOR	CÓD. CONTRATO	DATA ASSINATURA	VALOR CONTRATADO	SALDO EXERCÍCIO ANTERIOR	REAJUSTE / REPARCELAMENTOS E VARIÁÇÕES MONETÁRIAS	LIBERAÇÃO	AMORTIZAÇÃO	JUROS	OUTROS ENCARGOS	SALDO EXERCÍCIO SEGUINTE
DEMAIS DÍVIDAS CONTRATUAIS										
CREDOR	CÓD. CONTRATO	DATA ASSINATURA	VALOR CONTRATADO	SALDO EXERCÍCIO ANTERIOR	REAJUSTE / REPARCELAMENTOS E VARIÁÇÕES MONETÁRIAS	LIBERAÇÃO	AMORTIZAÇÃO	JUROS	OUTROS ENCARGOS	SALDO EXERCÍCIO SEGUINTE
TOTAL GERAL DA DÍVIDA CONSOLIDADA				SALDO EXERCÍCIO ANTERIOR	REAJUSTE / REPARCELAMENTOS E VARIÁÇÕES MONETÁRIAS	LIBERAÇÃO	AMORTIZAÇÃO	JUROS	OUTROS ENCARGOS	SALDO EXERCÍCIO SEGUINTE

SEM MOVIMENTO



BALANÇO GERAL 2024

DEMONSTRATIVO DA DÍVIDA FLUTUANTE - ANEXO 17 DA LEI 4.320
 PREFEITURA MUNICIPAL DE FORTALEZA
 17901 - FUNDO MUNICIPAL DE SEGURANCA CIDADA

EXERCÍCIO: 2024 PERÍODO(ATE MÊS): DEZEMBRO

DESCRIÇÃO	SALDO ANTERIOR	MOVIMENTAÇÃO DO EXERCÍCIO			SALDO PARA O EXERCÍCIO SEGUINTE
		INSCRIÇÃO / REC. EXTRA ORÇAMENTÁRIA	BAIXA / DESPESA EXTRA ORÇAMENTÁRIA	PRESCRIÇÃO / CANCELAMENTO	
RESTOS A PAGAR	-	-	-	-	-
DEPÓSITOS E CAUÇÕES	-	-	-	-	-
CONSIGNAÇÕES	-	-	-	-	-
INSS	-	-	-	-	-
ISS	-	-	-	-	-
IRRF	-	-	-	-	-
IPM	-	-	-	-	-
OUTRAS CONSIGNAÇÕES	-	-	-	-	-
ENCARGOS SOCIAIS - OUTRAS ENTIDADES	-	-	-	-	-
INDENIZAÇÕES E RESTITUIÇÕES	-	-	-	-	-
IMPOSTOS E CONTRIBUIÇÕES DIVERSOS	-	-	-	-	-
ICMS	-	-	-	-	-
OUTROS TRIBUTOS ESTADUAIS E MUNICIPAIS	-	-	-	-	-
PENSÃO ALIMENTÍCIA	-	-	-	-	-
PLANOS DE PREVIDÊNCIA E ASSISTÊNCIA MÉDICA	-	-	-	-	-
ASSISTÊNCIA À SAÚDE - ADMINISTRAÇÃO PRÓPRIA	-	-	-	-	-
RETENÇÕES - ENTIDADES REPRESENTATIVAS DE	-	-	-	-	-
RETENÇÕES - PLANOS DE SEGUROS	-	-	-	-	-
RETENÇÕES - EMPRÉSTIMOS E FINANCIAMENTOS	-	-	-	-	-
RETENÇÕES RELATIVA A VALE TRANSPORTE	-	-	-	-	-
RETENÇÕES RELATIVA A VALE ALIMENTAÇÃO	-	-	-	-	-
TOTAL	-	-	-	-	-



BALANÇO GERAL 2024

DEMONSTRAÇÃO DO FLUXO DE CAIXA
17901 - FUNDO MUNICIPAL DE SEGURANCA CIDADA

EXERCÍCIO: 2024

PERÍODO(ATÉ MÊS): DEZEMBRO

A. QUADRO PRINCIPAL	EXERCÍCIO ATUAL	EXERCÍCIO ANTERIOR
FLUXOS DE CAIXA DAS ATIVIDADES OPERACIONAIS (I)	-	-
INGRESSOS	-	-
Impostos, Taxas e Contribuições de Melhoria	-	-
Receita de Contribuições	-	-
Receita Patrimonial	-	-
Receita Agropecuária	-	-
Receita Industrial	-	-
Receita de Serviços	-	-
Remuneração das Disponibilidades	-	-
Transferências Recebidas	-	-
Outras Receitas/Ingressos Operacionais	-	-
Outras Receitas Derivadas e Originárias	-	-
Depósitos Terceiros Passivos - Recebidos	-	-
Recebimentos de Consignações	-	-
Transferências Financeiras Recebidas	-	-
Outros Recebimentos Extraorçamentários	-	-
DESEMBOLSOS	-	-
Pessoal e Demais Despesas	-	-
Juros e Encargos da Dívida	-	-
Transferências Concedidas	-	-
Outros Desembolsos Operacionais	-	-
Depósitos Terceiros Passivos - Devolução	-	-
Pagamentos de Consignações	-	-
Transferências Financeiras Concedidas	-	-
Outros Pagamentos Extra Orçamentários	-	-
FLUXOS DE CAIXA DAS ATIVIDADES DE INVESTIMENTO (II)	-	-
INGRESSOS	-	-
Alienações de Bens	-	-
Amortização de Empréstimos e Financiamentos Concedidos	-	-
Outros Ingressos de Investimentos	-	-
DESEMBOLSOS	-	-
Aquisição de Ativo não Circulante	-	-
Concessão de Empréstimos e Financiamentos	-	-
Outros Desembolsos de Investimentos	-	-
FLUXOS DE CAIXA DAS ATIVIDADES DE FINANCIAMENTO (III)	-	-
INGRESSOS	-	-
Operações de Crédito	-	-
Integralização do Capital Social de Empresas Dependentes	-	-
Outros Ingressos de Financiamentos	-	-
DESEMBOLSOS	-	-
Amortização/Refinanciamento da Dívida	-	-
Outros desembolsos de financiamento	-	-
GERAÇÃO LÍQUIDA DE CAIXA E EQUIVALENTE DE CAIXA (I+II+III)	-	-
CAIXA E EQUIVALENTE DE CAIXA INICIAL	-	-
CAIXA E EQUIVALENTE DE CAIXA FINAL	-	-



DEMONSTRAÇÃO DO FLUXO DE CAIXA
17901 - FUNDO MUNICIPAL DE SEGURANCA CIDADA

B. QUADRO DE TRANSFERÊNCIAS RECEBIDAS E CONCEDIDAS	EXERCÍCIO ATUAL	EXERCÍCIO ANTERIOR
Intergovernamentais	-	-
da União	-	-
de Estados e Distrito Federal	-	-
de Municípios	-	-
Intragovernamentais	-	-
Outras Transferências Recebidas	-	-
Total das Transferências Recebidas	-	-
Intergovernamentais	-	-
a União	-	-
a Estados e ao Distrito Federal	-	-
a Municípios	-	-
a Consórcios Públicos	-	-
Intragovernamentais	-	-
Outras Transferências Concedidas	-	-
Total das Transferências Concedidas	-	-
C. QUADRO DE DESEMBOLSOS DE PESSOAL E DEMAIS DESPESAS POR FUNÇÃO	EXERCÍCIO ATUAL	EXERCÍCIO ANTERIOR
Legislativa	-	-
Judiciária	-	-
Essencial à Justiça	-	-
Administração	-	-
Defesa Nacional	-	-
Segurança Pública	-	-
Relações Exteriores	-	-
Assistência Social	-	-
Previdência Social	-	-
Saúde	-	-
Trabalho	-	-
Educação	-	-
Cultura	-	-
Direitos da Cidadania	-	-
Urbanismo	-	-
Habitação	-	-
Saneamento	-	-
Gestão Ambiental	-	-
Ciência e Tecnologia	-	-
Agricultura	-	-
Organização Agrária	-	-
Indústria	-	-
Comércio e Serviços	-	-
Comunicações	-	-
Energia	-	-
Transporte	-	-
Desporto e Lazer	-	-
Encargos Especiais	-	-
Total dos Desembolsos de Pessoal e Demais Despesas por Função	-	-
D. QUADRO DE JUROS E ENCARGOS DA DÍVIDA	EXERCÍCIO ATUAL	EXERCÍCIO ANTERIOR
Juros e Correção Monetária da Dívida Interna	-	-
Juros e Correção Monetária da Dívida Externa	-	-
Outros Encargos da Dívida	-	-
Total dos Juros e Encargos da Dívida	-	-

INSTITUTO MUNICIPAL DE
DESENVOLVIMENTO DE RECURSOS
HUMANOS
(18201 - IMPARH)



BALANÇO GERAL 2024

DEMONSTRATIVO DA RECEITA E DESPESA SEGUNDO AS CATEGORIAS ECONÔMICAS - ANEXO 01 DA LEI 4.320/64
18201 - INSTITUTO MUNICIPAL DE DESENVOLVIMENTO DE RECURSOS HUMANOS

EXERCÍCIO: 2024 PERÍODO(ATÉ MÊS): DEZEMBRO

RECEITAS		DESPESAS	
RECEITAS CORRENTES	3.022.857,76	DESPESAS CORRENTES	16.216.731,21
Impostos, Taxas, Contribuições de Melhoria	-	Pessoal e Encargos Sociais	10.818.272,40
Receita de Contribuições	-	Juros e Encargos da Dívida	-
Receita Patrimonial	38.542,84	Outras Despesas Correntes	5.398.458,81
Receita Agropecuária	-		
Receita Industrial	-		
Receita de Serviços	2.981.582,11		
Transferências Correntes	-		
Outras Receitas Correntes	2.732,81		
Dedução para Formação do FUNDEB	-		
SUPERÁVIT CORRENTE	-	DÉFICIT CORRENTE	13.193.873,45
RECEITAS DE CAPITAL	650,00	DESPESAS DE CAPITAL	52.804,73
Operações de Crédito	-	Investimento	52.804,73
Alienação de Bens	650,00	Inversões Financeira	-
Amortizações de Empréstimos	-	Amortização da Dívida	-
Transferências de Capital	-		
Outras Receitas de Capital	-		
REPASSE RECEBIDO	11.972.295,52	REPASSE CONCEDIDO	300,00
TOTAL DA RECEITA	14.995.803,28	TOTAL DA DESPESA	16.269.835,94
DÉFICIT	1.274.032,66	SUPERÁVIT	-
TOTAL	16.269.835,94	TOTAL	16.269.835,94

RESUMO

RECEITAS		DESPESAS	
RECEITAS CORRENTES	3.022.857,76	DESPESAS CORRENTES	16.216.731,21
RECEITAS DE CAPITAL	650,00	DESPESAS DE CAPITAL	52.804,73
REPASSE RECEBIDO	11.972.295,52	REPASSE CONCEDIDO	300,00
DÉFICIT	1.274.032,66	SUPERÁVIT	-
TOTAL	16.269.835,94	TOTAL	16.269.835,94



18201 - INSTITUTO MUNICIPAL DE DESENVOLVIMENTO DE RECURSOS HUMANOS

NATUREZA DA DESPESA

CÓDIGO	ESPECIFICAÇÃO	ELEMENTO	MODALIDADE	CATEGORIA / GRUPO
3.0.00.00	DESPESAS CORRENTES			16.216.731,21
3.1.00.00	PESSOAL E ENCARGOS SOCIAIS			10.818.272,40
3.1.90.00	APLICACOES DIRETAS		9.785.279,34	
3.1.90.04	CONTRATAÇÃO POR TEMPO DETERMINADO	2.113.912,74		
3.1.90.07	CONTRIBUICAO A ENTIDADES FECHADAS DE PREVIDENCIA			
3.1.90.11	VENCIMENTOS E VANTAGENS FIXAS - PESSOAL CIVIL	7.184.020,52		
3.1.90.13	CONTRIBUICOES PATRONAIS	468.316,20		
3.1.90.16	OUTRAS DESPESAS VARIÁVEIS - PESSOAL CIVIL			
3.1.90.91	SENTENÇAS JUDICIAIS			
3.1.90.92	DESPESAS DE EXERCÍCIOS ANTERIORES	19.029,88		
3.1.90.94	INDENIZACOES RESTITUICOES TRABALHISTAS			
3.1.90.96	RESSARCIMENTO DESPESAS DE PESSOAL REQUISITADO			
3.1.91.00	APLICACOES DIRETAS DECORRENTES DE OPERACOES INTRA-ORÇAMENTARIAS		1.032.993,06	
3.1.91.13	CONTRIBUICOES PATRONAIS	1.032.993,06		
3.1.91.92	DESPESAS DE EXERCÍCIOS ANTERIORES			
3.3.00.00	OUTRAS DESPESAS CORRENTES			5.398.458,81
3.3.90.00	APLICACOES DIRETAS		5.398.458,81	
3.3.90.08	OUTROS BENEFÍCIOS ASSISTENCIAIS	195,12		
3.3.90.14	DIARIAS - CIVIL			
3.3.90.30	MATERIAL DE CONSUMO	216.296,08		
3.3.90.32	MATERIAL DE DISTRIBUICAO GRATUITA			
3.3.90.33	PASSAGENS E DESPESAS COM LOCOMOCAO			
3.3.90.34	OUTRAS DESPESAS DE PESSOAL DECORRENTES DE CONTRATOS DE TERCEIRIZACAO			
3.3.90.36	OUTROS SERVICOS DE TERCEIROS - PESSOA FISICA	2.864.693,63		
3.3.90.37	LOCACAO DE MAO-DE-OBRA	1.073.883,00		
3.3.90.39	OUTROS SERVICOS DE TERCEIROS - PESSOA JURIDICA	399.696,62		
3.3.90.40	SERVICOS DE TECNOLOGIA DA INFORMACAO E COMUNICACAO - PESSOA JURIDICA			
3.3.90.46	AUXILIO-ALIMENTACAO	94.228,80		
3.3.90.47	OBRIGACOES TRIBUTARIAS CONTRIBUTIVAS	740.047,56		
3.3.90.49	AUXILIO-TRANSPORTE	1.968,00		
3.3.90.91	SENTENÇAS JUDICIAIS			
3.3.90.92	DESPESAS DE EXERCÍCIOS ANTERIORES	7.450,00		
3.3.90.93	INDENIZACOES E RESTITUICOES			
3.3.91.00	APLICACOES DIRETAS DECORRENTES DE OPERACOES INTRA-ORÇAMENTARIAS			
3.3.91.93	INDENIZACOES E RESTITUICOES			
4.0.00.00	DESPESAS DE CAPITAL			52.804,73
4.4.00.00	INVESTIMENTOS			52.804,73
4.4.90.00	APLICACOES DIRETAS		52.804,73	
4.4.90.39	OUTROS SERVICOS DE TERCEIROS - PESSOA JURIDICA			
4.4.90.40	SERVICOS DE TECNOLOGIA DA INFORMACAO E COMUNICACAO - PESSOA JURIDICA			
4.4.90.52	EQUIPAMENTOS E MATERIAL PERMANENTE	52.804,73		
4.4.90.91	SENTENÇAS JUDICIAIS			
4.4.90.92	DESPESAS DE EXERCÍCIOS ANTERIORES			
TOTAL				16.269.535,94

BALANÇO GERAL 2024

PREFEITURA MUNICIPAL DE FORTALEZA
 RECEITA SEGUNDO AS CATEGORIAS ECONOMICAS - ANEXO 2 DA LEI 4.320/64
 18201 - INSTITUTO MUNICIPAL DE DESENVOLVIMENTO DE RECURSOS HUMANOS

Exercício 2024				
Cod. Receita	Desc. Receita	Desdobramento	Origem	Categoria Econômica
1000000000	RECEITAS CORRENTES			3.005.409,76
1300000000	RECEITA PATRIMONIAL		38.542,84	
1320000000	VALORES MOBILIÁRIOS	38.542,84		
1321000000	JUROS E CORREÇÕES MONETÁRIAS	38.542,84		
1321010000	REMUNERAÇÃO DE DEPOSITOS BANCÁRIOS	38.542,84		
1321010100	REMUNERACAO DE DEPOSITOS BANCARIOS - PRINCIPAL	38.542,84		
1600000000	RECEITA DE SERVIÇOS		2.964.134,11	
1610000000	SERVIÇOS ADMINISTRATIVOS E COMERCIAIS GERAIS	2.964.134,11		
1611000000	SERVIÇOS ADMINISTRATIVOS E COMERCIAIS GERAIS	2.964.134,11		
1611010000	SERVIÇOS ADMINISTRATIVOS E COMERCIAIS GERAIS PRESTADOS POR ENTIDADES E ÓRGÃOS PÚBLICOS EM GERAL	804.528,00		
1611010100	SERVIÇOS ADMINISTRATIVOS E COMERCIAIS GERAIS PRESTADOS POR ENTIDADES E ÓRGÃOS PÚBLICOS EM GERAL - PRINCIPAL	804.528,00		
1611010101	SERVIÇOS ADMINISTRATIVOS E COMERCIAIS GERAIS PRESTADOS POR ENTIDADES E ÓRGÃOS PÚBLICOS EM GERAL - PRINCIPAL - SERVICOS EDUCACIONAIS	804.528,00		
1611010199	SERVIÇOS ADMINISTRATIVOS E COMERCIAIS GERAIS PRESTADOS POR ENTIDADES E ÓRGÃOS PÚBLICOS EM GERAL - PRINCIPAL - OUTROS SERVIÇOS ADMINISTRATIVOS E COMERCIAIS GERAIS PRESTADOS POR ENTIDADES E ÓRGÃOS PÚBLICOS EM GERAL	-		
1611020000	INSCRIÇÃO EM CONCURSOS E PROCESSOS SELETIVOS	2.159.606,11		
1611020100	INSCRIÇÃO EM CONCURSOS E PROCESSOS SELETIVOS - PRINCIPAL	2.159.606,11		
1900000000	OUTRAS RECEITAS CORRENTES		2.732,81	
1920000000	INDENIZAÇÕES, RESTITUIÇÕES E RESSARCIMENTOS	2.732,81		
1922000000	RESTITUIÇÕES	2.732,81		
1922990000	OUTRAS RESTITUIÇÕES	2.732,81		
1922990100	OUTRAS RESTITUIÇÕES - PRINCIPAL	2.264,00		
1922990199	OUTRAS RESTITUIÇÕES - PRINCIPAL - OUTRAS RESTITUIÇOES	2.264,00		
1922990200	OUTRAS RESTITUIÇÕES - MULTAS E JUROS DE MORA	468,81		
2000000000	RECEITAS DE CAPITAL			650,00
2200000000	ALIENAÇÃO DE BENS		650,00	
2210000000	ALIENAÇÃO DE BENS MÓVEIS	650,00		
2213000000	ALIENAÇÃO DE BENS MÓVEIS E SEMOVENTES	650,00		
2213010000	ALIENAÇÃO DE BENS MÓVEIS E SEMOVENTES	650,00		
2213010100	ALIENAÇÃO DE BENS MÓVEIS E SEMOVENTES - PRINCIPAL	650,00		
7000000000	RECEITAS CORRENTES			17.448,00
7600000000	RECEITA DE SERVIÇOS		17.448,00	
7610000000	SERVIÇOS ADMINISTRATIVOS E COMERCIAIS GERAIS	17.448,00		
7611000000	SERVIÇOS ADMINISTRATIVOS E COMERCIAIS GERAIS	17.448,00		
7611010000	SERVIÇOS ADMINISTRATIVOS E COMERCIAIS GERAIS PRESTADOS POR ENTIDADES E ÓRGÃOS PÚBLICOS EM GERAL	-		
7611010100	SERVIÇOS ADMINISTRATIVOS E COMERCIAIS GERAIS PRESTADOS POR ENTIDADES E ÓRGÃOS PÚBLICOS EM GERAL - PRINCIPAL	-		
7611020000	INSCRIÇÃO EM CONCURSOS E PROCESSOS SELETIVOS	17.448,00		
7611020100	INSCRIÇÃO EM CONCURSOS E PROCESSOS SELETIVOS - PRINCIPAL	17.448,00		
TOTAL				3.023.507,76



18201 - INSTITUTO MUNICIPAL DE DESENVOLVIMENTO DE RECURSOS HUMANOS

PROGRAMA DE TRABALHO

CODIGO	ESPECIFICAÇÃO	OPERAÇÃO ESPECIAL	PROJETO	ATIVIDADE	TOTAL
04.000.0000.0000.0000	ADMINISTRAÇÃO		3.077.099,33	12.784.491,65	15.861.590,98
04.122.0000.0000.0000	ADMINISTRACAO GERAL		3.027.930,33	12.637.443,65	15.665.373,98
04.122.0001.0000.0000	GESTAO E MANUTENCAO		3.635,73	12.637.443,65	12.641.079,38
04.122.0001.1796.0000	AQUISICAO DE EQUIPAMENTOS, MOBILIARIOS E VEICULOS		3.635,73		3.635,73
04.122.0001.1796.0014	AQUISICAO DE EQUIPAMENTOS, MOBILIARIOS E VEICULOS		3.635,73		3.635,73
04.122.0001.2016.0000	MANUTENCAO E FUNCIONAMENTO ADMINISTRATIVO			1.819.171,25	1.819.171,25
04.122.0001.2016.0016	MANUTENCAO E FUNCIONAMENTO ADMINISTRATIVO			1.819.171,25	1.819.171,25
04.122.0001.2195.0000	REMUNERACAO DE PESSOAL ATIVO DO MUNICIPIO E ENCARGOS SOCIAIS			10.818.272,40	10.818.272,40
04.122.0001.2195.0016	REMUNERACAO DE PESSOAL ATIVO DO MUNICIPIO E ENCARGOS SOCIAIS			10.818.272,40	10.818.272,40
04.122.0082.0000.0000	GESTAO E DESENVOLVIMENTO DE PESSOAS		3.024.294,60		3.024.294,60
04.122.0082.1125.0000	REALIZACAO DE CONCURSO PUBLICO E SELECAO DE PESSOAL		3.024.294,60		3.024.294,60
04.122.0082.1125.0005	REALIZACAO DE CONCURSO PUBLICO E SELECAO DE PESSOAL		3.024.294,60		3.024.294,60
04.126.0000.0000.0000	TECNOLOGIA DA INFORMACAO		49.169,00		49.169,00
04.126.0001.0000.0000	GESTAO E MANUTENCAO		49.169,00		49.169,00
04.126.0001.1005.0000	AQUISICAO E IMPLANTACAO DE PRODUTOS E SERVICOS DE TI		49.169,00		49.169,00
04.126.0001.1005.0013	AQUISICAO E IMPLANTACAO DE PRODUTOS E SERVICOS DE TI		49.169,00		49.169,00
04.128.0000.0000.0000	FORMACAO DE RECURSOS HUMANOS			147.048,00	147.048,00
04.128.0082.0000.0000	GESTAO E DESENVOLVIMENTO DE PESSOAS			147.048,00	147.048,00
04.128.0082.2019.0000	CAPACITACAO DE SERVIDORES			147.048,00	147.048,00
04.128.0082.2019.0006	CAPACITACAO DE SERVIDORES			147.048,00	147.048,00
12.000.0000.0000.0000	EDUCACAO		291.481,00		291.481,00
12.128.0000.0000.0000	FORMACAO DE RECURSOS HUMANOS				
12.128.0001.0000.0000	GESTAO E MANUTENCAO				
12.128.0001.2019.0000	CAPACITACAO DE SERVIDORES				
12.128.0001.2019.0021	CAPACITACAO DE SERVIDORES				
12.362.0000.0000.0000	ENSINO MEDIO		243.169,00		243.169,00
12.362.0064.0000.0000	FORTALEZA INCLUSIVA		243.169,00		243.169,00
12.362.0064.1820.0000	REALIZACAO DE SELECAO DE NOVOS ESTUDANTES PARA O CENTRO DE LINGUAS		243.169,00		243.169,00
12.362.0064.1820.0001	REALIZACAO DE SELECAO DE NOVOS ESTUDANTES PARA O CENTRO DE LINGUAS		243.169,00		243.169,00
12.363.0000.0000.0000	ENSINO PROFISSIONAL		48.312,00		48.312,00
12.363.0064.0000.0000	FORTALEZA INCLUSIVA		48.312,00		48.312,00
12.363.0064.1482.0000	REALIZACAO DE CURSOS E EXTENSOES EM LINGUAS		48.312,00		48.312,00
12.363.0064.1482.0001	REALIZACAO DE CURSOS E EXTENSOES EM LINGUAS		48.312,00		48.312,00
14.000.0000.0000.0000	DIREITOS DA CIDADANIA		20.280,00		20.280,00
14.241.0000.0000.0000	ASSISTENCIA AO IDOSO		20.280,00		20.280,00
14.241.0082.0000.0000	GESTAO E DESENVOLVIMENTO DE PESSOAS		20.280,00		20.280,00
14.241.0082.1313.0000	FORTEALECIMENTO DO PROJETO GENTE DE VALOR - INCLUSAO SOCIAL DO SERVIDOR PUBLICO IDOSO		20.280,00		20.280,00
14.241.0082.1313.0001	FORTEALECIMENTO DO PROJETO GENTE DE VALOR - INCLUSAO SOCIAL DO SERVIDOR PUBLICO IDOSO		20.280,00		20.280,00
28.000.0000.0000.0000	ENCARGOS ESPECIAIS	96.183,96			96.183,96
28.846.0000.0000.0000	OUTROS ENCARGOS ESPECIAIS	96.183,96			96.183,96
28.846.0012.0000.0000	ENCARGOS GERAIS DO MUNICIPIO	96.183,96			96.183,96
28.846.0012.0017.0000	CONTRIBUICAO PARA FORMACAO DO PASEP	96.183,96			96.183,96
28.846.0012.0017.0001	CONTRIBUICAO PARA FORMACAO DO PASEP	96.183,96			96.183,96
28.846.0012.0024.0000	CUMPRIMENTO DE SENTENCA JUDICIAL				
28.846.0012.0024.0001	CUMPRIMENTO DE SENTENCA JUDICIAL				
TOTAL		96.183,96	3.388.860,33	12.784.491,65	16.269.535,94

18201 - INSTITUTO MUNICIPAL DE DESENVOLVIMENTO DE RECURSOS HUMANOS

PROGRAMA DE TRABALHO

CODIGO	ESPECIFICAÇÃO	OPERAÇÃO ESPECIAL	PROJETO	ATIVIDADE	TOTAL
04.000.0000.0000.0000	ADMINISTRAÇÃO		3.077.099,33	12.784.491,65	15.861.590,98
04.122.0000.0000.0000	ADMINISTRACAO GERAL		3.027.930,33	12.637.443,65	15.665.373,98
04.122.0001.0000.0000	GESTAO E MANUTENCAO		3.635,73	12.637.443,65	12.641.079,38
04.122.0001.1796.0000	AQUISICAO DE EQUIPAMENTOS, MOBILIARIOS E VEICULOS		3.635,73		3.635,73
04.122.0001.1796.0014	AQUISICAO DE EQUIPAMENTOS, MOBILIARIOS E VEICULOS		3.635,73		3.635,73
04.122.0001.2016.0000	MANUTENCAO E FUNCIONAMENTO ADMINISTRATIVO			1.819.171,25	1.819.171,25
04.122.0001.2016.0016	MANUTENCAO E FUNCIONAMENTO ADMINISTRATIVO			1.819.171,25	1.819.171,25
04.122.0001.2195.0000	REMUNERACAO DE PESSOAL ATIVO DO MUNICIPIO E ENCARGOS SOCIAIS			10.818.272,40	10.818.272,40
04.122.0001.2195.0016	REMUNERACAO DE PESSOAL ATIVO DO MUNICIPIO E ENCARGOS SOCIAIS			10.818.272,40	10.818.272,40
04.122.0082.0000.0000	GESTAO E DESENVOLVIMENTO DE PESSOAS		3.024.294,60		3.024.294,60
04.122.0082.1125.0000	REALIZACAO DE CONCURSO PUBLICO E SELECAO DE PESSOAL		3.024.294,60		3.024.294,60
04.122.0082.1125.0005	REALIZACAO DE CONCURSO PUBLICO E SELECAO DE PESSOAL		3.024.294,60		3.024.294,60
04.126.0000.0000.0000	TECNOLOGIA DA INFORMACAO		49.169,00		49.169,00
04.126.0001.0000.0000	GESTAO E MANUTENCAO		49.169,00		49.169,00
04.126.0001.1005.0000	AQUISICAO E IMPLANTACAO DE PRODUTOS E SERVICOS DE TI		49.169,00		49.169,00
04.126.0001.1005.0013	AQUISICAO E IMPLANTACAO DE PRODUTOS E SERVICOS DE TI		49.169,00		49.169,00
04.128.0000.0000.0000	FORMACAO DE RECURSOS HUMANOS			147.048,00	147.048,00
04.128.0082.0000.0000	GESTAO E DESENVOLVIMENTO DE PESSOAS			147.048,00	147.048,00
04.128.0082.2019.0000	CAPACITACAO DE SERVIDORES			147.048,00	147.048,00
04.128.0082.2019.0006	CAPACITACAO DE SERVIDORES			147.048,00	147.048,00
12.000.0000.0000.0000	EDUCACAO		291.481,00		291.481,00
12.128.0000.0000.0000	FORMACAO DE RECURSOS HUMANOS				
12.128.0001.0000.0000	GESTAO E MANUTENCAO				
12.128.0001.2019.0000	CAPACITACAO DE SERVIDORES				
12.128.0001.2019.0021	CAPACITACAO DE SERVIDORES				
12.362.0000.0000.0000	ENSINO MEDIO		243.169,00		243.169,00
12.362.0064.0000.0000	FORTALEZA INCLUSIVA		243.169,00		243.169,00
12.362.0064.1820.0000	REALIZACAO DE SELECAO DE NOVOS ESTUDANTES PARA O CENTRO DE LINGUAS		243.169,00		243.169,00
12.362.0064.1820.0001	REALIZACAO DE SELECAO DE NOVOS ESTUDANTES PARA O CENTRO DE LINGUAS		243.169,00		243.169,00
12.363.0000.0000.0000	ENSINO PROFISSIONAL		48.312,00		48.312,00
12.363.0064.0000.0000	FORTALEZA INCLUSIVA		48.312,00		48.312,00
12.363.0064.1482.0000	REALIZACAO DE CURSOS E EXTENSOES EM LINGUAS		48.312,00		48.312,00
12.363.0064.1482.0001	REALIZACAO DE CURSOS E EXTENSOES EM LINGUAS		48.312,00		48.312,00
14.000.0000.0000.0000	DIREITOS DA CIDADANIA		20.280,00		20.280,00
14.241.0000.0000.0000	ASSISTENCIA AO IDOSO		20.280,00		20.280,00
14.241.0082.0000.0000	GESTAO E DESENVOLVIMENTO DE PESSOAS		20.280,00		20.280,00
14.241.0082.1313.0000	FORTEALECIMENTO DO PROJETO GENTE DE VALOR - INCLUSAO SOCIAL DO SERVIDOR PUBLICO IDOSO		20.280,00		20.280,00
14.241.0082.1313.0001	FORTEALECIMENTO DO PROJETO GENTE DE VALOR - INCLUSAO SOCIAL DO SERVIDOR PUBLICO IDOSO		20.280,00		20.280,00
28.000.0000.0000.0000	ENCARGOS ESPECIAIS	96.183,96			96.183,96
28.846.0000.0000.0000	OUTROS ENCARGOS ESPECIAIS	96.183,96			96.183,96
28.846.0012.0000.0000	ENCARGOS GERAIS DO MUNICIPIO	96.183,96			96.183,96
28.846.0012.0017.0000	CONTRIBUICAO PARA FORMACAO DO PASEP	96.183,96			96.183,96
28.846.0012.0017.0001	CONTRIBUICAO PARA FORMACAO DO PASEP	96.183,96			96.183,96
28.846.0012.0024.0000	CUMPRIMENTO DE SENTENCA JUDICIAL				
28.846.0012.0024.0001	CUMPRIMENTO DE SENTENCA JUDICIAL				
TOTAL		96.183,96	3.388.860,33	12.784.491,65	16.269.535,94



18201 - INSTITUTO MUNICIPAL DE DESENVOLVIMENTO DE RECURSOS HUMANOS

PROGRAMA DE TRABALHO

CÓDIGO	ESPECIFICAÇÃO	ORDINÁRIO		TOTAL
		ORDINÁRIO	VINCULADO	
04.000.0000.0000.0000	ADMINISTRACAO	15.713.262,98	148.328,00	15.861.590,98
04.122.0000.0000.0000	ADMINISTRACAO GERAL	15.664.093,98	1.280,00	15.665.373,98
04.122.0001.0000.0000	GESTAO E MANUTENCAO	12.639.799,38	1.280,00	12.641.079,38
04.122.0001.1796.0000	AQUISICAO DE EQUIPAMENTOS, MOBILIARIOS E VEICULOS	3.635,73		3.635,73
04.122.0001.1796.0014	AQUISICAO DE EQUIPAMENTOS, MOBILIARIOS E VEICULOS	3.635,73		3.635,73
04.122.0001.2016.0000	MANUTENCAO E FUNCIONAMENTO ADMINISTRATIVO	1.819.171,25		1.819.171,25
04.122.0001.2016.0016	MANUTENCAO E FUNCIONAMENTO ADMINISTRATIVO	1.819.171,25		1.819.171,25
04.122.0001.2195.0000	REMUNERACAO DE PESSOAL ATIVO DO MUNICIPIO E ENCARGOS SOCIAIS	10.816.992,40	1.280,00	10.818.272,40
04.122.0001.2195.0016	REMUNERACAO DE PESSOAL ATIVO DO MUNICIPIO E ENCARGOS SOCIAIS	10.816.992,40	1.280,00	10.818.272,40
04.122.0082.0000.0000	GESTAO E DESENVOLVIMENTO DE PESSOAS	3.024.294,60		3.024.294,60
04.122.0082.1125.0000	REALIZACAO DE CONCURSO PUBLICO E SELECAO DE PESSOAL	3.024.294,60		3.024.294,60
04.122.0082.1125.0005	REALIZACAO DE CONCURSO PUBLICO E SELECAO DE PESSOAL	3.024.294,60		3.024.294,60
04.126.0000.0000.0000	TECNOLOGIA DA INFORMACAO	49.169,00		49.169,00
04.126.0001.0000.0000	GESTAO E MANUTENCAO	49.169,00		49.169,00
04.126.0001.1005.0000	AQUISICAO E IMPLANTACAO DE PRODUTOS E SERVICOS DE TI	49.169,00		49.169,00
04.126.0001.1005.0013	AQUISICAO E IMPLANTACAO DE PRODUTOS E SERVICOS DE TI	49.169,00		49.169,00
04.128.0000.0000.0000	FORMACAO DE RECURSOS HUMANOS		147.048,00	147.048,00
04.128.0082.0000.0000	GESTAO E DESENVOLVIMENTO DE PESSOAS		147.048,00	147.048,00
04.128.0082.2019.0000	CAPACITACAO DE SERVIDORES		147.048,00	147.048,00
04.128.0082.2019.0006	CAPACITACAO DE SERVIDORES		147.048,00	147.048,00
12.000.0000.0000.0000	EDUCACAO	291.481,00		291.481,00
12.128.0000.0000.0000	FORMACAO DE RECURSOS HUMANOS			
12.128.0001.0000.0000	GESTAO E MANUTENCAO			
12.128.0001.2019.0000	CAPACITACAO DE SERVIDORES			
12.128.0001.2019.0021	CAPACITACAO DE SERVIDORES			
12.362.0000.0000.0000	ENSINO MEDIO	243.169,00		243.169,00
12.362.0064.0000.0000	FORTALEZA INCLUSIVA	243.169,00		243.169,00
12.362.0064.1820.0000	REALIZACAO DE SELECAO DE NOVOS ESTUDANTES PARA O CENTRO DE LINGUAS	243.169,00		243.169,00
12.362.0064.1820.0001	REALIZACAO DE SELECAO DE NOVOS ESTUDANTES PARA O CENTRO DE LINGUAS	243.169,00		243.169,00
12.363.0000.0000.0000	ENSINO PROFISSIONAL	48.312,00		48.312,00
12.363.0064.0000.0000	FORTALEZA INCLUSIVA	48.312,00		48.312,00
12.363.0064.1482.0000	REALIZACAO DE CURSOS E EXTENSOES EM LINGUAS	48.312,00		48.312,00
12.363.0064.1482.0001	REALIZACAO DE CURSOS E EXTENSOES EM LINGUAS	48.312,00		48.312,00
14.000.0000.0000.0000	DIREITOS DA CIDADANIA	20.280,00		20.280,00
14.241.0000.0000.0000	ASSISTENCIA AO IDOSO	20.280,00		20.280,00
14.241.0082.0000.0000	GESTAO E DESENVOLVIMENTO DE PESSOAS	20.280,00		20.280,00
14.241.0082.1313.0000	FORTEALECIMENTO DO PROJETO GENTE DE VALOR - INCLUSAO SOCIAL DO SERVIDOR PUBLICO IDOSO	20.280,00		20.280,00
14.241.0082.1313.0001	FORTEALECIMENTO DO PROJETO GENTE DE VALOR - INCLUSAO SOCIAL DO SERVIDOR PUBLICO IDOSO	20.280,00		20.280,00
28.000.0000.0000.0000	ENCARGOS ESPECIAIS	96.183,96		96.183,96
28.846.0000.0000.0000	OUTROS ENCARGOS ESPECIAIS	96.183,96		96.183,96
28.846.0012.0000.0000	ENCARGOS GERAIS DO MUNICIPIO	96.183,96		96.183,96
28.846.0012.0017.0000	CONTRIBUICAO PARA FORMACAO DO PASEP	96.183,96		96.183,96
28.846.0012.0017.0001	CONTRIBUICAO PARA FORMACAO DO PASEP	96.183,96		96.183,96
28.846.0012.0024.0000	CUMPRIMENTO DE SENTENCA JUDICIAL	96.183,96		96.183,96
28.846.0012.0024.0001	CUMPRIMENTO DE SENTENCA JUDICIAL	96.183,96		96.183,96
TOTAL		16.121.207,94	148.328,00	16.269.535,94



PREFEITURA MUNICIPAL DE FORTALEZA

18201 - INSTITUTO MUNICIPAL DE DESENVOLVIMENTO DE RECURSOS HUMANOS

EXERCÍCIO DE 2024

ANEXO 9

ORÇAMENTO GERAL

DEMONSTRATIVO DAS DESPESAS POR ÓRGÃO E FUNÇÃO

	LEGISLATIVA	JUDICIARIA	ESSENCIAL A JUSTICA	ADMINISTRACAO
INSTITUTO MUNICIPAL DE DESENVOLVIMENTO DE RECURSOS HUMANOS	-	-	-	15.861.590,98
	SEGURANCA PUBLICA	ASSISTENCIA SOCIAL	PREVIDENCIA SOCIAL	SAUDE
INSTITUTO MUNICIPAL DE DESENVOLVIMENTO DE RECURSOS HUMANOS	-	-	-	-
	TRABALHO	EDUCACAO	CULTURA	DIREITOS DA CIDADANIA
INSTITUTO MUNICIPAL DE DESENVOLVIMENTO DE RECURSOS HUMANOS	-	291.481,00	-	20.280,00
	URBANISMO	HABITACAO	SANEAMENTO	GESTAO AMBIENTAL
INSTITUTO MUNICIPAL DE DESENVOLVIMENTO DE RECURSOS HUMANOS	-	-	-	-
	CIENCIA E TECNOLOGIA	COMERCIO E SERVICOS	COMUNICACOES	ENERGIA
INSTITUTO MUNICIPAL DE DESENVOLVIMENTO DE RECURSOS HUMANOS	-	-	-	-
	TRANSPORTE	DESPORTO E LAZER	ENCARGOS ESPECIAIS	RESERVA DE CONTINGENCIA
INSTITUTO MUNICIPAL DE DESENVOLVIMENTO DE RECURSOS HUMANOS	-	-	96.183,96	-
TOTAL				16.269.535,94



BALANÇO GERAL 2024

PREFEITURA MUNICIPAL DE FORTALEZA
 DEMONSTRATIVO DA RECEITA ORÇADA COM A ARRECADADA - ANEXO 10 DA LEI 4.320/64
 18201 - INSTITUTO MUNICIPAL DE DESENVOLVIMENTO DE RECURSOS HUMANOS

Exercício 2024

Codigo da Receita	Descrição da Receita	Previsão	Arrecadado	Diferença	
				Para Mais	Para Menos
1000000000	RECEITAS CORRENTES	11.706.742,00	3.005.409,76		
1300000000	RECEITA PATRIMONIAL	-	38.542,84	38.542,84	
1320000000	VALORES MOBILIÁRIOS	-	38.542,84	38.542,84	
1321000000	JUROS E CORREÇÕES MONETÁRIAS	-	38.542,84	38.542,84	
1321010000	REMUNERAÇÃO DE DEPOSITOS BANCÁRIOS	-	38.542,84	38.542,84	
1321010100	REMUNERACAO DE DEPOSITOS BANCARIOS - PRINCIPAL	-	38.542,84	38.542,84	
1600000000	RECEITA DE SERVIÇOS	11.706.742,00	2.964.134,11		8.742.607,89
1610000000	SERVIÇOS ADMINISTRATIVOS E COMERCIAIS GERAIS	11.706.742,00	2.964.134,11		8.742.607,89
1611000000	SERVIÇOS ADMINISTRATIVOS E COMERCIAIS GERAIS	11.706.742,00	2.964.134,11		8.742.607,89
1611010000	SERVIÇOS ADMINISTRATIVOS E COMERCIAIS PRESTADOS POR ENTIDADES E ÓRGÃOS PÚBLICOS EM GERAL	1.819.015,00	804.528,00		1.014.487,00
1611010100	SERVIÇOS ADMINISTRATIVOS E COMERCIAIS GERAIS PRESTADOS POR ENTIDADES E ÓRGÃOS PÚBLICOS EM GERAL - PRINCIPAL	1.819.015,00	804.528,00		1.014.487,00
1611010101	SERVIÇOS ADMINISTRATIVOS E COMERCIAIS GERAIS PRESTADOS POR ENTIDADES E ÓRGÃOS PÚBLICOS EM GERAL - PRINCIPAL - SERVIÇOS EDUCACIONAIS	1.219.015,00	804.528,00		414.487,00
1611010199	SERVIÇOS ADMINISTRATIVOS E COMERCIAIS GERAIS PRESTADOS POR ENTIDADES E ÓRGÃOS PÚBLICOS EM GERAL - PRINCIPAL - OUTROS SERVIÇOS ADMINISTRATIVOS E COMERCIAIS GERAIS PRESTADOS POR ENTIDADES E ÓRGÃOS PÚBLICOS EM GERAL	600.000,00	-		600.000,00
1611020000	INSCRIÇÃO EM CONCURSOS E PROCESSOS SELETIVOS	9.887.727,00	2.159.606,11		7.728.120,89
1611020100	INSCRIÇÃO EM CONCURSOS E PROCESSOS SELETIVOS - PRINCIPAL	9.887.727,00	2.159.606,11		7.728.120,89
1900000000	OUTRAS RECEITAS CORRENTES	-	2.732,81	2.732,81	
1920000000	INDENIZAÇÕES, RESTITUIÇÕES E RESSARCIMENTOS	-	2.732,81	2.732,81	
1922000000	RESTITUIÇÕES	-	2.732,81	2.732,81	
1922990000	OUTRAS RESTITUIÇÕES	-	2.732,81	2.732,81	
1922990100	OUTRAS RESTITUIÇÕES - PRINCIPAL	-	2.264,00	2.264,00	
1922990199	OUTRAS RESTITUIÇÕES - PRINCIPAL - OUTRAS RESTITUIÇÕES	-	2.264,00	2.264,00	
1922990200	OUTRAS RESTITUIÇÕES - MULTAS E JUROS DE MORA	-	468,81	468,81	
2000000000	RECEITAS DE CAPITAL	-	650,00	650,00	
2200000000	ALIENAÇÃO DE BENS	-	650,00	650,00	
2210000000	ALIENAÇÃO DE BENS MÓVEIS	-	650,00	650,00	
2213000000	ALIENAÇÃO DE BENS MÓVEIS E SEMOVENTES	-	650,00	650,00	
2213010000	ALIENAÇÃO DE BENS MÓVEIS E SEMOVENTES	-	650,00	650,00	
2213010100	ALIENAÇÃO DE BENS MÓVEIS E SEMOVENTES - PRINCIPAL	-	650,00	650,00	
7000000000	RECEITAS CORRENTES	2.571.370,00	17.448,00		2.553.922,00
7600000000	RECEITA DE SERVIÇOS	2.571.370,00	17.448,00		2.553.922,00
7610000000	SERVIÇOS ADMINISTRATIVOS E COMERCIAIS GERAIS	2.571.370,00	17.448,00		2.553.922,00
7611000000	SERVIÇOS ADMINISTRATIVOS E COMERCIAIS GERAIS	2.571.370,00	17.448,00		2.553.922,00
7611010000	SERVIÇOS ADMINISTRATIVOS E COMERCIAIS GERAIS PRESTADOS POR ENTIDADES E ÓRGÃOS PÚBLICOS EM GERAL	2.571.370,00	-		2.571.370,00
7611010100	SERVIÇOS ADMINISTRATIVOS E COMERCIAIS GERAIS PRESTADOS POR ENTIDADES E ÓRGÃOS PÚBLICOS EM GERAL - PRINCIPAL	2.571.370,00	-		2.571.370,00
7611020000	INSCRIÇÃO EM CONCURSOS E PROCESSOS SELETIVOS	-	17.448,00	17.448,00	
7611020100	INSCRIÇÃO EM CONCURSOS E PROCESSOS SELETIVOS - PRINCIPAL	-	17.448,00	17.448,00	
Total:		14.278.112,00	3.023.507,76	650,00	11.255.254,24



BALANÇO GERAL 2024

PREFEITURA MUNICIPAL DE FORTALEZA
 ORÇAMENTO GERAL
 18201 - INSTITUTO MUNICIPAL DE DESENVOLVIMENTO DE RECURSOS HUMANOS

EXERCÍCIO DE 2024

ANEXO 11

NATUREZA DA DESPESA

CÓDIGO	ESPECIFICAÇÃO	CRÉDITOS ORÇAMENTÁRIOS E SUPLEMENTARES	CRÉDITOS ESPECIAIS E EXTRAORDINÁRIOS	ANULAÇÃO DE CRÉDITOS	TOTAL	REALIZADA EMPENHADA NO ANO	DIFERENÇA SALDO A EMPENHAR
3.0.0.0.00	DESPESAS CORRENTES	26.232.575,00	3.000,00	8.437.576,00	17.797.999,00	16.216.731,21	1.581.267,79
3.1.0.0.00	PESSOAL E ENCARGOS SOCIAIS	11.592.237,00		747.000,00	10.845.237,00	10.818.272,40	26.964,60
3.3.0.0.00	OUTRAS DESPESAS CORRENTES	14.640.338,00	3.000,00	7.690.576,00	6.952.762,00	5.398.458,81	1.554.303,19
4.0.0.0.00	DESPESAS DE CAPITAL	4.763.492,00		4.568.606,00	194.886,00	52.804,73	142.081,27
4.4.0.0.00	INVESTIMENTOS	4.763.492,00		4.568.606,00	194.886,00	52.804,73	142.081,27
	TOTAL	30.996.067,00	3.000,00	13.006.182,00	17.992.885,00	16.269.535,94	1.723.349,06



BALANÇO GERAL 2024

BALANÇO ORÇAMENTÁRIO
18201 - INSTITUTO MUNICIPAL DE DESENVOLVIMENTO DE RECURSOS HUMANOS
EXERCÍCIO: 2024 PERÍODO (ATÉ MÊS): DEZEMBRO

RECEITAS ORÇAMENTÁRIAS	PREVISÃO INICIAL (a)	PREVISÃO ATUALIZADA (b)	RECEITAS REALIZADAS (c)	SALDO (d) = (c-b)
RECEITAS CORRENTES (I)	14.278.112,00	14.278.112,00	3.022.857,76	(11.255.254,24)
Impostos, Taxas e Contribuições de Melhoria	-	-	-	-
Receita de Contribuições	-	-	-	-
Receita Patrimonial	-	-	38.542,84	38.542,84
Receita Agropecuária	-	-	-	-
Receita Industrial	-	-	-	-
Receita de Serviços	14.278.112,00	14.278.112,00	2.981.582,11	(11.296.529,89)
Transferências Correntes	-	-	-	-
Outras Receitas Correntes	-	-	2.732,81	2.732,81
RECEITAS DE CAPITAL (II)	-	-	650,00	650,00
Operações de Crédito	-	-	-	-
Alienação de Bens	-	-	650,00	650,00
Amortização de Empréstimos	-	-	-	-
Transferências de Capital	-	-	-	-
Outras Receitas de Capital	-	-	-	-
SUBTOTAL DAS RECEITAS (III) = (I + II)	14.278.112,00	14.278.112,00	3.023.507,76	(11.254.604,24)
OPERAÇÕES DE CRÉDITO / REFINANCIAMENTO (IV)	-	-	-	-
Operações de Crédito Internas	-	-	-	-
Mobiliária	-	-	-	-
Contratual	-	-	-	-
Operações de Crédito Externas	-	-	-	-
Mobiliária	-	-	-	-
Contratual	-	-	-	-
SUBTOTAL COM REFINANCIAMENTO (V) = (III + IV)	14.278.112,00	14.278.112,00	3.023.507,76	(11.254.604,24)
DÉFICIT (VI)	-	-	13.246.028,18	13.246.028,18
TOTAL (VII) = (V + VI)	14.278.112,00	14.278.112,00	16.269.535,94	1.991.423,94
SALDOS DE EXERCÍCIOS ANTERIORES (UTILIZADOS PARA CRÉDITOS ADICIONAIS)	-	-	-	-
Recursos Arrecadados em Exercícios Anteriores	-	-	-	-
Superávit Financeiro	-	-	-	-
Reabertura de Créditos Adicionais	-	-	-	-

DESPESAS ORÇAMENTÁRIAS	DOTAÇÃO INICIAL (e)	DOTAÇÃO ATUALIZADA (f)	DESPESAS EMPENHADAS (g)	DESPESAS LIQUIDADAS (h)	DESPESAS PAGAS (i)	SALDO DA DOTAÇÃO (j) = (f-g)
DESPESAS CORRENTES (VIII)	23.942.556,00	17.797.999,00	16.216.731,21	15.967.500,96	15.882.090,88	1.581.267,79
Pessoal e Encargos Sociais	11.514.737,00	10.845.237,00	10.818.272,40	10.818.272,40	10.791.115,32	26.964,60
Juros e Encargos da Dívida	-	-	-	-	-	-
Outras Despesas Correntes	12.427.819,00	6.952.762,00	5.398.458,81	5.149.228,56	5.090.975,56	1.554.303,19
DESPESAS DE CAPITAL (IX)	4.294.492,00	194.886,00	52.804,73	52.804,73	52.804,73	142.081,27
Investimentos	4.294.492,00	194.886,00	52.804,73	52.804,73	52.804,73	142.081,27
Inversões Financeiras	-	-	-	-	-	-
Amortização da Dívida	-	-	-	-	-	-
RESERVA DE CONTINGÊNCIA (X)	-	-	-	-	-	-
SUBTOTAL DAS DESPESAS (XI) = (VIII+IX+X)	28.237.048,00	17.992.885,00	16.269.535,94	16.020.305,69	15.934.895,61	1.723.349,06
AMORTIZAÇÃO DA DÍVIDA / REFINANCIAMENTO (XII)	-	-	-	-	-	-
Amortização da Dívida Interna	-	-	-	-	-	-
Dívida Mobiliária	-	-	-	-	-	-
Outras Dívidas	-	-	-	-	-	-
Amortização da Dívida Externa	-	-	-	-	-	-
Dívida Mobiliária	-	-	-	-	-	-
Outras Dívidas	-	-	-	-	-	-
SUBTOTAL COM REFINANCIAMENTO (XIII) = (XI+XII)	28.237.048,00	17.992.885,00	16.269.535,94	16.020.305,69	15.934.895,61	1.723.349,06
SUPERÁVIT (XIV)	-	-	-	-	-	-
TOTAL (XV) = (XIII + XIV)	28.237.048,00	17.992.885,00	16.269.535,94	16.020.305,69	15.934.895,61	1.723.349,06
RESERVA DO RPPS	-	-	-	-	-	-

RESTOS A PAGAR NÃO PROCESSADOS						
EXECUÇÃO DE RESTOS A PAGAR NÃO PROCESSADOS	INSCRITOS		LIQUIDADOS (c)	PAGOS (d)	CANCELADOS (e)	SALDO A PAGAR (f) = (a + b - d - e)
	EM EXERCÍCIOS ANTERIORES (a)	EM 31 DE DEZEMBRO DO EXERCÍCIO ANTERIOR (b)				
DESPESAS CORRENTES	35.422,70	139.996,00	138.796,00	138.796,00	36.622,70	-
Pessoal e Encargos Sociais	-	-	-	-	-	-
Juros e Encargos da Dívida	-	-	-	-	-	-
Outras Despesas Correntes	35.422,70	139.996,00	138.796,00	138.796,00	36.622,70	-
DESPESAS DE CAPITAL	9.092,00	-	-	-	9.092,00	-
Investimentos	9.092,00	-	-	-	9.092,00	-
Inversões Financeiras	-	-	-	-	-	-
Amortização da Dívida	-	-	-	-	-	-
TOTAL	44.514,70	139.996,00	138.796,00	138.796,00	45.714,70	-

RESTOS A PAGAR PROCESSADOS E NÃO PROCESSADOS LIQUIDADOS					
EXECUÇÃO DE RESTOS A PAGAR PROCESSADOS	INSCRITOS		PAGOS (c)	CANCELADOS (d)	SALDO A PAGAR (e) = (a + b - c - d)
	EM EXERCÍCIOS ANTERIORES (a)	EM 31 DE DEZEMBRO DO EXERCÍCIO ANTERIOR (b)			
DESPESAS CORRENTES	9.756,12	244.457,68	244.457,68	9.756,12	-
Pessoal e Encargos Sociais	516,16	63.760,79	63.760,79	516,16	0,00
Juros e Encargos da Dívida	-	-	-	-	-
Outras Despesas Correntes	9.239,96	180.696,89	180.696,89	9.239,96	-
DESPESAS DE CAPITAL	-	-	-	-	-
Investimentos	-	-	-	-	-
Inversões Financeiras	-	-	-	-	-
Amortização da Dívida	-	-	-	-	-
TOTAL	9.756,12	244.457,68	244.457,68	9.756,12	-



BALANÇO GERAL 2024

BALANÇO FINANCEIRO
18201 - INSTITUTO MUNICIPAL DE DESENVOLVIMENTO DE RECURSOS HUMANOS

EXERCÍCIO: 2024 SITUAÇÃO: EMPENHADO PERÍODO (ATÉ MÊS): DEZEMBRO

INGRESSOS	EXERCÍCIO ATUAL	EXERCÍCIO ANTERIOR
Receita Orçamentária (I)	3.023.507,76	6.894.872,43
Recursos Não Vinculados	3.021.526,92	6.893.784,78
Recursos Vinculados (EXCETO AO RPPS)	1.980,84	1.087,65
Recursos Vinculados à Educação	-	-
Recursos Vinculados à Saúde	-	-
Recursos Vinculados à Assistência Social	-	-
Recursos Vinculados à Previdência Social (EXCETO RPPS)	-	-
Demais Vinculações Decorrentes de Transferências	-	-
Demais Vinculações Legais	1.945,06	1.087,65
Outras Vinculações	35,78	-
Recursos Vinculados ao RPPS	-	-
Recursos Vinculados ao RPPS - Fundo em Capitalização (Plano Previdenciário)	-	-
Recursos Vinculados ao RPPS - Fundo em Repartição (Plano Financeiro)	-	-
Recursos Vinculados ao RPPS - Taxa de Administração	-	-
Transferências Financeiras Recebidas (II)	11.983.713,52	11.141.718,20
Transferências Recebidas para a Execução Orçamentária	11.972.295,52	11.026.746,68
Transferências Financeiras Recebidas Independentes de Execução Orçamentária	11.418,00	114.971,52
Transferências Recebidas para Aportes de recursos para o RPPS	-	-
Transferências Recebidas para Aportes de recursos para o RGPS	-	-
Outras Movimentações Financeiras Recebidas (III)	-	-
Resgate de Investimentos e Aplicações Financeiras	-	-
Desbloqueios de Valores em Caixa	-	-
Recebimentos Extraorçamentários (IV)	3.226.528,03	3.417.405,03
Inscrição de Restos a Pagar Não Processados	249.230,25	139.996,00
Inscrição de Restos a Pagar Processados	85.410,08	244.457,68
Depósitos Restituíveis e Valores Vinculados	2.891.887,70	3.032.951,35
Outros Recebimentos Extraorçamentários	-	-
Saldo do Exercício Anterior (V)	1.461.151,62	411.363,74
Caixa e Equivalentes de Caixa (exceto RPPS)	1.461.151,62	411.363,74
Caixa e Equivalentes de Caixa RPPS	-	-
Depósitos Restituíveis e Valores Vinculados	-	-
TOTAL (VI) = (I+II+III+IV+V)	19.694.900,93	21.865.359,40
DISPÊNDIOS	EXERCÍCIO ATUAL	EXERCÍCIO ANTERIOR
Despesa Orçamentária (VII)	16.269.535,94	17.229.442,13
Recursos Não Vinculados	16.121.207,94	17.034.372,13
Recursos Vinculados (EXCETO AO RPPS)	148.328,00	195.070,00
Recursos Destinados à Educação	-	-
Recursos Destinados à Saúde	-	-
Recursos Destinados à Assistência Social	-	-
Recursos Destinados à Previdência Social (EXCETO RPPS)	-	-
Demais Destinações Decorrentes de Transferências	-	-
Demais Destinações Legais	-	-
Outras Destinações	148.328,00	195.070,00
Recursos Vinculados ao RPPS	-	-
Recursos Vinculados ao RPPS - Fundo em Capitalização (Plano Previdenciário)	-	-
Recursos Vinculados ao RPPS - Fundo em Repartição (Plano Financeiro)	-	-
Recursos Vinculados ao RPPS - Taxa de Administração	-	-
Transferências Financeiras Concedidas (VIII)	300,00	-
Transferências Concedidas para a Execução Orçamentária	300,00	-
Transferências Financeiras Concedidas Independentes de Execução Orçamentária	-	-
Transferências Concedidas para Aportes de recursos para o RPPS	-	-
Transferências Concedidas para Aportes de recursos para o RGPS	-	-
Outras Movimentações Financeiras Concedidas (IX)	-	-
Transferências para Investimentos e Aplicações Financeiras	-	-
Bloqueios de Valores em Caixa	-	-
Pagamentos Extraorçamentários (X)	3.274.450,83	3.174.765,65
Pagamentos de Restos a Pagar Não Processados	138.796,00	-
Pagamentos de Restos a Pagar Processados	244.457,68	142.240,89
Depósitos Restituíveis e Valores Vinculados	2.891.197,15	3.032.524,76
Outros Pagamentos Extraorçamentários	-	-
Saldo para o Exercício Seguinte (XI)	150.614,16	1.461.151,62
Caixa e Equivalentes de Caixa (exceto RPPS)	148.236,94	1.461.151,62
Caixa e Equivalentes de Caixa RPPS	-	-
Depósitos Restituíveis e Valores Vinculados	2.377,22	-
TOTAL (XII) = (VII+VIII+IX+X+XI)	19.694.900,93	21.865.359,40



BALANÇO GERAL 2024

BALANÇO PATRIMONIAL
18201 - INSTITUTO MUNICIPAL DE DESENVOLVIMENTO DE RECURSOS HUMANOS

EXERCÍCIO: 2024

PERÍODO(MÊS): Dezembro

ATIVO	EXERCÍCIO ATUAL	EXERCÍCIO ANTERIOR
ATIVO CIRCULANTE	161.911,62	1.478.332,31
Caixa e Equivalentes de Caixa	150.614,16	1.461.151,62
Créditos a Curto Prazo	-	-
Investimentos e Aplicações Temporárias a CP	-	-
Estoques	11.297,46	17.180,69
Ativo Não Circulante Mantido para a Venda	-	-
VPD Pagas Antecipadamente	-	-
ATIVO NÃO CIRCULANTE	47.050.589,22	8.395.402,19
Realizável a Longo Prazo	-	-
Investimentos	-	-
Imobilizado	47.050.589,22	8.395.402,19
Intangível	-	-
Diferido	-	-
TOTAL DO ATIVO	47.212.500,84	9.873.734,50
PASSIVO E PATRIMÔNIO LÍQUIDO	EXERCÍCIO ATUAL	EXERCÍCIO ANTERIOR
PASSIVO CIRCULANTE	772.032,91	802.092,96
Obrigações Trabalhistas, Previdenciárias e Assistenciais a Pagar a Curto Prazo	711.402,69	608.535,53
Empréstimos e Financiamentos a Curto Prazo	-	-
Fornecedores e Contas a Pagar a Curto Prazo	-	165.971,78
Obrigações Fiscais a Curto Prazo	58.253,00	25.382,82
Obrigações de Repartição a Outros Entes	-	-
Provisões a Curto Prazo	-	-
Demais Obrigações a Curto Prazo	2.377,22	2.202,83
PASSIVO NÃO CIRCULANTE	-	-
Obrigações Trabalhistas, Previdenciárias e Assistenciais a Pagar a Longo Prazo	-	-
Empréstimos e Financiamentos a Longo Prazo	-	-
Fornecedores e Contas a Pagar a Longo Prazo	-	-
Obrigações Fiscais a Longo Prazo	-	-
Provisões a Longo Prazo	-	-
Demais Obrigações a Longo Prazo	-	-
Resultado Diferido	-	-
TOTAL DO PASSIVO	772.032,91	802.092,96
PATRIMÔNIO LÍQUIDO	EXERCÍCIO ATUAL	EXERCÍCIO ANTERIOR
Patrimônio Social/Capital Social	-	-
Adiantamento para Futuro Aumento de Capital	-	-
Reservas de Capital	-	-
Ajustes de Avaliação Patrimonial	-	-
Reservas de Lucros	-	-
Demais Reservas	-	-
Resultados Acumulados	46.440.467,93	9.071.641,54
Resultado do Exercício	37.395.306,27	988.069,54
Resultado de Exercícios Anteriores	9.071.641,54	7.069.538,78
Ajustes de Exercícios Anteriores	-	26.479,88
Outros Resultados	-	-
Ações/Cotas em Tesouraria	-	-
TOTAL DO PATRIMÔNIO LÍQUIDO	46.440.467,93	9.071.641,54
TOTAL DO PASSIVO E PATRIMÔNIO LÍQUIDO	47.212.500,84	9.873.734,50

QUADRO DOS ATIVOS E PASSIVOS FINANCEIROS E PERMANENTES (LEI 4.320/64)

EXERCÍCIO: 2024

PERÍODO(MÊS): Dezembro

ATIVO (I)	EXERCÍCIO ATUAL	EXERCÍCIO ANTERIOR
ATIVO FINANCEIRO	150.614,16	1.461.151,62
ATIVO PERMANENTE	47.061.886,68	8.412.582,88
TOTAL DO ATIVO	47.212.500,84	9.873.734,50
PASSIVO (II)	EXERCÍCIO ATUAL	EXERCÍCIO ANTERIOR
PASSIVO FINANCEIRO	337.017,55	440.411,17
PASSIVO PERMANENTE	684.245,61	544.774,74
TOTAL DO PASSIVO	1.021.263,16	985.185,91
SALDO PATRIMONIAL	46.191.237,68	8.888.548,59



BALANÇO GERAL 2024

BALANÇO PATRIMONIAL
18201 - INSTITUTO MUNICIPAL DE DESENVOLVIMENTO DE RECURSOS HUMANOS

QUADRO DAS CONTAS DE COMPENSAÇÃO (LEI 4.320/64)

EXERCÍCIO: 2024

PERÍODO(MÊS): Dezembro

ATOS POTENCIAIS ATIVOS	EXERCÍCIO ATUAL	EXERCÍCIO ANTERIOR
Garantias e Contragarantias Recebidas	-	-
Direitos Conveniados e Outros Instrumentos Congêneres	2.389.295,71	2.389.295,71
Direitos Contratuais	-	-
Outros Atos Potenciais Ativos	-	-
TOTAL DOS ATOS POTENCIAIS ATIVOS	2.389.295,71	2.389.295,71
ATOS POTENCIAIS PASSIVOS	EXERCÍCIO ATUAL	EXERCÍCIO ANTERIOR
Garantias e Contragarantias Concedidas	-	-
Obrigações Conveniadas e Outros Instrumentos Congêneres	-	-
Obrigações Contratuais	67.317.105,62	67.276.446,83
Outros Atos Potenciais Passivos	-	-
TOTAL DOS ATOS POTENCIAIS PASSIVOS	67.317.105,62	67.276.446,83

QUADRO DO SUPERÁVIT / DÉFICIT FINANCEIRO (LEI 4.320/64)

EXERCÍCIO: 2024

PERÍODO(MÊS): Dezembro

DESTINAÇÃO DE RECURSOS	EXERCÍCIO ATUAL	EXERCÍCIO ANTERIOR
Recursos Ordinários	-	1.033.814,30
Receitas de Impostos e de Transferência de Impostos - Educação	-	-
Transferências do FUNDEB 70%	-	-
Transferências do FUNDEB 30%	-	-
Transferência de Recursos do Fundo Nacional do Desenvolvimento da Educação - FNDE	-	-
Transferências de Convênios - Educação	-	-
Outros Recursos Destinados à Educação	-	-
Receitas de Impostos e de Transferência de Impostos - Saúde	-	-
Transferência de Recursos do Sistema Único de Saúde - SUS	-	-
Transferências de Convênios - Saúde	-	-
Outros Recursos Destinados à Saúde	-	-
Transferência de Recursos do Fundo Nacional de Assistência Social - FNAS	-	-
Transferências de Convênios - Assistência Social	-	-
Outros Recursos Destinados à Assistência Social	-	-
Recursos destinados ao RPPS - Plano Previdenciário	-	-
Recursos destinados ao RPPS - Plano Financeiro	-	-
Recursos Vinculados ao RPPS - Taxa de Administração	-	-
Transferências de Convênios e Instrumentos Congêneres (exceto Educação, Saúde e Assistência)	-	-
Outras Vinculações Decorrentes de Transferências	-	-
Recursos de Operações de Crédito	-	-
Recursos de Alienação de Bens/Ativos	20.543,71	18.598,65
Recursos Vinculados a Fundos (exceto Educação, Saúde, Assistência e Previdência)	-	-
Recursos Extraorçamentários	-	-
Outras Destinações Vinculadas de Recursos	-	31.672,50
Recursos da Contribuição de Intervenção no Domínio Econômico - CIDE	-	-
Recursos da Contribuição para o Custeio do Serviço de Iluminação Pública - COSIP	-	-
Recursos Vinculados ao Trânsito	-	-
Recursos Provenientes de Taxas, Contribuições e Preços Públicos	-	-
Recursos de Depósitos Judiciais - Lides das quais o Ente faz parte	-	-
Recursos de Depósitos Judiciais - Lides das quais o Ente não faz parte	-	-
Recursos de Emolumentos, Taxas e Custas	-	-
Recursos Vinculados ao Fundo de Combate e Erradicação da Pobreza	-	-
Outras Vinculações Legais	-	-
Outros Recursos Vinculados - Assistência à Saúde do Servidor (IPM Saúde)	-	-
Outros Recursos Vinculados - Fundo Especial da Câmara Municipal de Fortaleza (FECAMFOR)	-	-
Outros Recursos Vinculados - CAPACITAFOR	-	31.672,50
Outros Recursos Vinculados - Recursos referentes à Política de Resíduos Sólidos e Afins	-	-
Outros Recursos Vinculados - Recursos Estaduais da Lei Complementar 259/2021 para o programa Nossas	-	-
Recursos Destinados aos Direitos Humanos da Pessoa Idosa	-	-
Outros Recursos Vinculados - Outros Recursos Vinculados que não se Enquadram nas Especificações	-	-
Outros Recursos Vinculados - Recursos Destinados aos Direitos da Criança e do Adolescente	-	-
Outros Recursos Vinculados - Recursos Destinados ao Meio Ambiente - Fundo de Defesa do Meio Ambiente	-	-
Outros Recursos Vinculados - Recursos Destinados ao Meio Ambiente - Fundo Municipal de Desenvolvimento	-	-
Total	186.403,39	1.020.740,45



BALANÇO GERAL 2024

DEMONSTRAÇÃO DAS VARIAÇÕES PATRIMONIAIS
18201 - INSTITUTO MUNICIPAL DE DESENVOLVIMENTO DE RECURSOS HUMANOS

EXERCÍCIO: 2024

PERÍODO (ATÉ MÊS): DEZEMBRO

A. QUADRO PRINCIPAL	NOTA	EXERCÍCIO ATUAL	EXERCÍCIO ANTERIOR
VARIAÇÕES PATRIMONIAIS AUMENTATIVAS (I)		53.956.108,94	18.070.764,64
IMPOSTOS, TAXAS E CONTRIBUIÇÕES DE MELHORIA	I	-	-
CONTRIBUIÇÕES	II	-	-
EXPLORAÇÃO E VENDA DE BENS, SERVIÇOS E DIREITOS	III	2.981.582,11	6.762.143,18
VARIAÇÕES PATRIMONIAIS AUMENTATIVAS FINANCEIRAS	IV	39.011,65	132.205,52
TRANSFERÊNCIAS E DELEGAÇÕES RECEBIDAS	V	12.001.279,22	11.158.774,84
VALORIZAÇÃO E GANHOS COM ATIVOS E DESINCORPORAÇÃO DE PASSIVOS	VI	38.931.971,96	17.117,37
OUTRAS VARIAÇÕES PATRIMONIAIS AUMENTATIVAS	VII	2.264,00	523,73
VARIAÇÕES PATRIMONIAIS DIMINUTIVAS (II)		16.560.802,67	17.082.695,10
PESSOAL E ENCARGOS	VIII	11.224.815,50	9.984.637,82
BENEFÍCIOS PREVIDENCIÁRIOS E ASSISTENCIAIS	IX	195,12	195,12
USO DE BENS, SERVIÇOS E CONSUMO DE CAPITAL FIXO	X	4.430.001,26	6.341.558,72
VARIAÇÕES PATRIMONIAIS DIMINUTIVAS FINANCEIRAS	XI	-	-
TRANSFERÊNCIAS E DELEGAÇÕES CONCEDIDAS	XII	16.132,58	14.909,09
DESVALORIZAÇÃO E PERDA DE ATIVOS E INCORPORAÇÃO DE PASSIVOS	XIII	10.814,65	-
TRIBUTÁRIAS	XIV	878.843,56	741.394,35
CUSTO DAS MERCADORIAS E DOS PRODUTOS VENDIDOS, E DOS SERVIÇOS PRESTADOS	XV	-	-
OUTRAS VARIAÇÕES PATRIMONIAIS DIMINUTIVAS	XVI	-	-
RESULTADO PATRIMONIAL DO PERÍODO (I-II)		37.395.306,27	988.069,54

B. QUADROS ANEXOS			
NOTA I - IMPOSTOS, TAXAS E CONTRIBUIÇÕES DE MELHORIA			
IMPOSTOS		-	-
TAXAS		-	-
CONTRIBUIÇÕES DE MELHORIA		-	-
IMPOSTOS, TAXAS E CONTRIBUIÇÕES DE MELHORIA		-	-
NOTA II - CONTRIBUIÇÕES			
CONTRIBUIÇÕES SOCIAIS		-	-
CONTRIBUIÇÕES DE INTERVENÇÃO NO DOMÍNIO ECONÔMICO		-	-
CONTRIBUIÇÃO DE ILUMINAÇÃO PÚBLICA		-	-
CONTRIBUIÇÕES DE INTERESSE DAS CATEGORIAS PROFISSIONAIS		-	-
CONTRIBUIÇÕES		-	-
NOTA III - EXPLORAÇÃO E VENDA DE BENS, SERVIÇOS E DIREITOS			
VENDAS DE MERCADORIAS		-	-
VENDAS DE PRODUTOS		-	-
EXPLORAÇÃO DE BENS, DIREITOS E PRESTAÇÃO DE SERVIÇOS		2.981.582,11	6.762.143,18
EXPLORAÇÃO E VENDA DE BENS, SERVIÇOS E DIREITOS		2.981.582,11	6.762.143,18
NOTA IV - VARIAÇÕES PATRIMONIAIS AUMENTATIVAS FINANCEIRAS			
JUROS E ENCARGOS DE EMPRÉSTIMOS E FINANCIAMENTOS CONCEDIDOS		-	-
JUROS E ENCARGOS DE MORA		468,81	-
VARIAÇÕES MONETÁRIAS E CAMBIAIS		-	-
DESCONTOS FINANCEIROS OBTIDOS		-	-
REMUNERAÇÃO DE DEPÓSITOS BANCÁRIOS E APLICAÇÕES FINANCEIRAS		38.542,84	132.205,52
OUTRAS VARIAÇÕES PATRIMONIAIS AUMENTATIVAS - FINANCEIRAS		-	-
VARIAÇÕES PATRIMONIAIS AUMENTATIVAS FINANCEIRAS		39.011,65	132.205,52
NOTA V - TRANSFERÊNCIAS E DELEGAÇÕES RECEBIDAS			
TRANSFERÊNCIAS INTRAGOVERNAMENTAIS		12.001.279,22	11.158.774,84
TRANSFERÊNCIAS INTERGOVERNAMENTAIS		-	-
TRANSFERÊNCIAS DAS INSTITUIÇÕES PRIVADAS		-	-
TRANSFERÊNCIAS DAS INSTITUIÇÕES MULTIGOVERNAMENTAIS		-	-
TRANSFERÊNCIAS DE CONSÓRCIOS PÚBLICOS		-	-
TRANSFERÊNCIAS DO EXTERIOR		-	-
EXECUÇÃO ORÇAMENTÁRIA DELEGADA DE ENTES		-	-
TRANSFERÊNCIAS DE PESSOAS FÍSICAS		-	-
OUTRAS TRANSFERÊNCIAS E DELEGAÇÕES RECEBIDAS		-	-
TRANSFERÊNCIAS E DELEGAÇÕES RECEBIDAS		12.001.279,22	11.158.774,84
NOTA VI - VALORIZAÇÃO E GANHOS COM ATIVOS E DESINCORPORAÇÃO DE PASSIVOS			
REAVALIAÇÃO DE ATIVOS		-	-
GANHOS COM ALIENAÇÃO		650,00	-
GANHOS COM INCORPORAÇÃO DE ATIVOS		38.730.242,78	6.990,37
DESINCORPORAÇÃO DE PASSIVOS		201.079,18	10.127,00
REVERSÃO DE REDUÇÃO A VALOR RECUPERÁVEL		-	-
VALORIZAÇÃO E GANHOS COM ATIVOS E DESINCORPORAÇÃO DE PASSIVOS		38.931.971,96	17.117,37



DEMONSTRAÇÃO DAS VARIAÇÕES PATRIMONIAIS
18201 - INSTITUTO MUNICIPAL DE DESENVOLVIMENTO DE RECURSOS HUMANOS

NOTA VII - OUTRAS VARIAÇÕES PATRIMONIAIS AUMENTATIVAS		
VPA A CLASSIFICAR	-	-
RESULTADO POSITIVO DE PARTICIPAÇÕES	-	-
SUBVENÇÕES ECONÔMICAS	-	-
REVERSÃO DE PROVISÕES E AJUSTES DE PERDAS	-	-
DIVERSAS VARIAÇÕES PATRIMONIAIS AUMENTATIVAS	2.264,00	523,73
OUTRAS VARIAÇÕES PATRIMONIAIS AUMENTATIVAS	2.264,00	523,73
NOTA VIII - PESSOAL E ENCARGOS		
REMUNERAÇÃO A PESSOAL	9.291.065,41	8.252.767,78
ENCARGOS PATRONAIS	1.837.553,29	1.678.079,04
BENEFÍCIOS A PESSOAL	96.196,80	53.791,00
OUTRAS VARIAÇÕES PATRIMONIAIS DIMINUTIVAS - PESSOAL E ENCARGOS	-	-
PESSOAL E ENCARGOS	11.224.815,50	9.984.637,82
NOTA IX - BENEFÍCIOS PREVIDENCIÁRIOS E ASSISTENCIAIS		
APOSENTADORIA E REFORMAS	-	-
PENSÕES	-	-
BENEFÍCIOS DE PRESTAÇÃO CONTINUADA	-	-
BENEFÍCIOS EVENTUAIS	-	-
POLÍTICAS PÚBLICAS DE TRANSFERÊNCIA DE RENDA	-	-
OUTROS BENEFÍCIOS PREVIDENCIÁRIOS E ASSISTENCIAIS	195,12	195,12
BENEFÍCIOS PREVIDENCIÁRIOS E ASSISTENCIAIS	195,12	195,12
NOTA X - USO DE BENS, SERVIÇOS E CONSUMO DE CAPITAL FIXO		
USO DE MATERIAL DE CONSUMO	228.071,31	321.662,94
SERVIÇOS	4.089.043,00	5.906.045,65
DEPRECIÇÃO, AMORTIZAÇÃO E EXAUSTÃO	112.886,95	113.850,13
USO DE BENS, SERVIÇOS E CONSUMO DE CAPITAL FIXO	4.430.001,26	6.341.558,72
NOTA XI - VARIAÇÕES PATRIMONIAIS DIMINUTIVAS FINANCEIRAS		
JUROS E ENCARGOS DE EMPRÉSTIMOS E FINANCIAMENTOS OBTIDOS	-	-
JUROS E ENCARGOS DE MORA	-	-
VARIAÇÕES MONETÁRIAS E CAMBIAS	-	-
DESCONTOS FINANCEIROS CONCEDIDOS	-	-
OUTRAS VARIAÇÕES PATRIMONIAIS DIMINUTIVAS - FINANCEIRAS	-	-
VARIAÇÕES PATRIMONIAIS DIMINUTIVAS FINANCEIRAS	-	-
NOTA XII - TRANSFERÊNCIAS E DELEGAÇÕES CONCEDIDAS		
TRANSFERÊNCIAS INTRAGOVERNAMENTAIS	16.132,58	14.909,09
TRANSFERÊNCIAS INTERGOVERNAMENTAIS	-	-
TRANSFERÊNCIAS A INSTITUIÇÕES PRIVADAS	-	-
TRANSFERÊNCIAS A INSTITUIÇÕES MULTIGOVERNAMENTAIS	-	-
TRANSFERÊNCIAS A CONSÓRCIOS PÚBLICOS	-	-
TRANSFERÊNCIAS AO EXTERIOR	-	-
EXECUÇÃO ORÇAMENTÁRIA DELEGADA A ENTES	-	-
OUTRAS TRANSFERÊNCIAS E DELEGAÇÕES CONCEDIDAS	-	-
TRANSFERÊNCIAS E DELEGAÇÕES CONCEDIDAS	16.132,58	14.909,09
NOTA XIII - DESVALORIZAÇÃO E PERDA DE ATIVOS E INCORPORAÇÃO DE PASSIVOS		
REDUÇÃO A VALOR RECUPERÁVEL E AJUSTE PARA PERDAS	-	-
PERDAS COM ALIENAÇÃO	-	-
PERDAS INVOLUNTÁRIAS	-	-
INCORPORAÇÃO DE PASSIVOS	-	-
DESINCORPORAÇÃO DE ATIVOS	10.814,65	-
DESVALORIZAÇÃO E PERDA DE ATIVOS E INCORPORAÇÃO DE PASSIVOS	10.814,65	-
NOTA XIV - TRIBUTÁRIAS		
IMPOSTOS, TAXAS E CONTRIBUIÇÕES DE MELHORIA	-	-
CONTRIBUIÇÕES	878.843,56	741.394,35
TRIBUTÁRIAS	878.843,56	741.394,35
NOTA XV - CUSTO DAS MERCADORIAS E PRODUTOS VENDIDOS, E DOS SERVIÇOS PRESTADOS		
CUSTOS DAS MERCADORIAS VENDIDAS	-	-
CUSTOS DOS PRODUTOS VENDIDOS	-	-
CUSTOS DOS SERVIÇOS PRESTADOS	-	-
CUSTO DAS MERCADORIAS E PRODUTOS VENDIDOS, E DOS SERVIÇOS PRESTADOS	-	-
NOTA XVI - OUTRAS VARIAÇÕES PATRIMONIAIS DIMINUTIVAS		
PREMIAÇÕES	-	-
RESULTADO NEGATIVO DE PARTICIPAÇÕES	-	-
INCENTIVOS	-	-
SUBVENÇÕES ECONÔMICAS	-	-
PARTICIPAÇÕES E CONTRIBUIÇÕES	-	-
CONSTITUIÇÃO DE PROVISÕES	-	-
DIVERSAS VARIAÇÕES PATRIMONIAIS DIMINUTIVAS	-	-
OUTRAS VARIAÇÕES PATRIMONIAIS DIMINUTIVAS	-	-



BALANÇO GERAL 2024

PREFEITURA MUNICIPAL DE FORTALEZA
18201 - INSTITUTO MUNICIPAL DE DESENVOLVIMENTO DE RECURSOS HUMANOS
DEMONSTRATIVO DA DÍVIDA FUNDADA

EXERCÍCIO: 2024

ANEXO 16

DÍVIDA FUNDADA INTERNA										
CREDOR	CÓD. CONTRATO	DATA ASSINATURA	VALOR CONTRATADO	SALDO EXERCÍCIO ANTERIOR	REAJUSTE / REPARCELAMENTOS E VARIÁÇÕES MONETÁRIAS	LIBERAÇÃO	AMORTIZAÇÃO	JUROS	OUTROS ENCARGOS	SALDO EXERCÍCIO SEGUINTE
DÍVIDA FUNDADA EXTERNA										
CREDOR	CÓD. CONTRATO	DATA ASSINATURA	VALOR CONTRATADO	SALDO EXERCÍCIO ANTERIOR	REAJUSTE / REPARCELAMENTOS E VARIÁÇÕES MONETÁRIAS	LIBERAÇÃO	AMORTIZAÇÃO	JUROS	OUTROS ENCARGOS	SALDO EXERCÍCIO SEGUINTE
PRECATÓRIOS										
CREDOR	CÓD. CONTRATO	DATA ASSINATURA	VALOR CONTRATADO	SALDO EXERCÍCIO ANTERIOR	REAJUSTE / REPARCELAMENTOS E VARIÁÇÕES MONETÁRIAS	LIBERAÇÃO	AMORTIZAÇÃO	JUROS	OUTROS ENCARGOS	SALDO EXERCÍCIO SEGUINTE
DEMAIS DÍVIDAS CONTRATUAIS										
CREDOR	CÓD. CONTRATO	DATA ASSINATURA	VALOR CONTRATADO	SALDO EXERCÍCIO ANTERIOR	REAJUSTE / REPARCELAMENTOS E VARIÁÇÕES MONETÁRIAS	LIBERAÇÃO	AMORTIZAÇÃO	JUROS	OUTROS ENCARGOS	SALDO EXERCÍCIO SEGUINTE
TOTAL GERAL DA DÍVIDA CONSOLIDADA				SALDO EXERCÍCIO ANTERIOR	REAJUSTE / REPARCELAMENTOS E VARIÁÇÕES MONETÁRIAS	LIBERAÇÃO	AMORTIZAÇÃO	JUROS	OUTROS ENCARGOS	SALDO EXERCÍCIO SEGUINTE

SEM MOVIMENTO



BALANÇO GERAL 2024

DEMONSTRATIVO DA DÍVIDA FLUTUANTE - ANEXO 17 DA LEI 4.320
 PREFEITURA MUNICIPAL DE FORTALEZA
 18201 - INSTITUTO MUNICIPAL DE DESENVOLVIMENTO DE RECURSOS HUMANOS

EXERCÍCIO: 2024 PERÍODO(ATE MÊS): DEZEMBRO

DESCRIÇÃO	SALDO ANTERIOR	MOVIMENTAÇÃO DO EXERCÍCIO			SALDO PARA O EXERCÍCIO SEGUINTE
		INSCRIÇÃO / REC. EXTRA ORÇAMENTÁRIA	BAIXA / DESPESA EXTRA ORÇAMENTÁRIA	PRESCRIÇÃO / CANCELAMENTO	
RESTOS A PAGAR	438.724,50	334.640,33	383.253,68	55.470,82	334.640,33
DEPÓSITOS E CAUÇÕES	1.686,67	847,75	650,00	-	1.884,42
CONSIGNAÇÕES	-	2.891.039,95	2.890.547,15	-	492,80
INSS	-	788.000,34	787.507,54	-	492,80
ISS	-	203.636,27	203.636,27	-	-
IRRF	-	1.124.660,85	1.124.660,85	-	-
IPM	-	518.683,94	518.683,94	-	-
OUTRAS CONSIGNAÇÕES	-	256.058,55	256.058,55	-	-
ENCARGOS SOCIAIS - OUTRAS ENTIDADES	-	-	-	-	-
INDENIZAÇÕES E RESTITUIÇÕES	-	-	-	-	-
IMPOSTOS E CONTRIBUIÇÕES DIVERSOS	-	-	-	-	-
ICMS	-	-	-	-	-
OUTROS TRIBUTOS ESTADUAIS E MUNICIPAIS	-	-	-	-	-
PENSÃO ALIMENTÍCIA	-	-	-	-	-
PLANOS DE PREVIDÊNCIA E ASSISTÊNCIA MÉDICA	-	-	-	-	-
ASSISTÊNCIA À SAÚDE - ADMINISTRAÇÃO PRÓPRIA	-	-	-	-	-
RETENÇÕES - ENTIDADES REPRESENTATIVAS DE	-	-	-	-	-
RETENÇÕES - PLANOS DE SEGUROS	-	-	-	-	-
RETENÇÕES - EMPRÉSTIMOS E FINANCIAMENTOS	-	-	-	-	-
RETENÇÕES RELATIVA A VALE TRANSPORTE	-	-	-	-	-
RETENÇÕES RELATIVA A VALE ALIMENTAÇÃO	-	-	-	-	-
TOTAL	440.411,17	3.226.528,03	3.274.450,83	55.470,82	337.017,55



BALANÇO GERAL 2024

DEMONSTRAÇÃO DO FLUXO DE CAIXA
18201 - INSTITUTO MUNICIPAL DE DESENVOLVIMENTO DE RECURSOS HUMANOS

EXERCÍCIO: 2024

PERÍODO(ATÉ MÊS): DEZEMBRO

A. QUADRO PRINCIPAL	EXERCÍCIO ATUAL	EXERCÍCIO ANTERIOR
FLUXOS DE CAIXA DAS ATIVIDADES OPERACIONAIS (I)	(1.258.382,73)	1.091.097,88
INGRESSOS	17.898.458,98	21.069.541,98
Impostos, Taxas e Contribuições de Melhoria	-	-
Receita de Contribuições	-	-
Receita Patrimonial	-	-
Receita Agropecuária	-	-
Receita Industrial	-	-
Receita de Serviços	2.981.582,11	6.762.143,18
Remuneração das Disponibilidades	38.542,84	132.205,52
Transferências Recebidas	-	-
Outras Receitas/Ingressos Operacionais	14.878.334,03	14.175.193,28
Outras Receitas Derivadas e Originárias	2.732,81	523,73
Depósitos Terceiros Passivos - Recebidos	847,75	426,59
Recebimentos de Consignações	2.891.039,95	3.032.524,76
Transferências Financeiras Recebidas	11.983.713,52	11.141.718,20
Outros Recebimentos Extraorçamentários	-	-
DESEMBOLSOS	19.156.841,71	19.978.444,10
Pessoal e Demais Despesas	15.232.351,50	15.976.952,86
Juros e Encargos da Dívida	-	-
Transferências Concedidas	1.032.993,06	968.966,48
Outros Desembolsos Operacionais	2.891.497,15	3.032.524,76
Depósitos Terceiros Passivos - Devolução	650,00	-
Pagamentos de Consignações	2.890.547,15	3.032.524,76
Transferências Financeiras Concedidas	300,00	-
Outros Pagamentos Extra Orçamentários	-	-
FLUXOS DE CAIXA DAS ATIVIDADES DE INVESTIMENTO (II)	(52.154,73)	(41.310,00)
INGRESSOS	650,00	-
Alienações de Bens	650,00	-
Amortização de Empréstimos e Financiamentos Concedidos	-	-
Outros Ingressos de Investimentos	-	-
DESEMBOLSOS	52.804,73	41.310,00
Aquisição de Ativo não Circulante	52.804,73	41.310,00
Concessão de Empréstimos e Financiamentos	-	-
Outros Desembolsos de Investimentos	-	-
FLUXOS DE CAIXA DAS ATIVIDADES DE FINANCIAMENTO (III)	-	-
INGRESSOS	-	-
Operações de Crédito	-	-
Integralização do Capital Social de Empresas Dependentes	-	-
Outros Ingressos de Financiamentos	-	-
DESEMBOLSOS	-	-
Amortização/Refinanciamento da Dívida	-	-
Outros desembolsos de financiamento	-	-
GERAÇÃO LÍQUIDA DE CAIXA E EQUIVALENTE DE CAIXA (I+II+III)	(1.310.537,46)	1.049.787,88
CAIXA E EQUIVALENTE DE CAIXA INICIAL	1.461.151,62	411.363,74
CAIXA E EQUIVALENTE DE CAIXA FINAL	150.614,16	1.461.151,62



DEMONSTRAÇÃO DO FLUXO DE CAIXA
18201 - INSTITUTO MUNICIPAL DE DESENVOLVIMENTO DE RECURSOS HUMANOS

B. QUADRO DE TRANSFERÊNCIAS RECEBIDAS E CONCEDIDAS	EXERCÍCIO ATUAL	EXERCÍCIO ANTERIOR
Intergovernamentais	-	-
da União	-	-
de Estados e Distrito Federal	-	-
de Municípios	-	-
Intragovernamentais	-	-
Outras Transferências Recebidas	-	-
Total das Transferências Recebidas	-	-
Intergovernamentais	-	-
a União	-	-
a Estados e ao Distrito Federal	-	-
a Municípios	-	-
a Consórcios Públicos	-	-
Intragovernamentais	1.032.993,06	968.966,48
Outras Transferências Concedidas	-	-
Total das Transferências Concedidas	1.032.993,06	968.966,48
C. QUADRO DE DESEMBOLSOS DE PESSOAL E DEMAIS DESPESAS POR FUNÇÃO	EXERCÍCIO ATUAL	EXERCÍCIO ANTERIOR
Legislativa	-	-
Judiciária	-	-
Essencial à Justiça	-	-
Administração	14.812.937,72	15.540.278,35
Defesa Nacional	-	-
Segurança Pública	-	-
Relações Exteriores	-	-
Assistência Social	-	-
Previdência Social	-	-
Saúde	-	-
Trabalho	-	-
Educação	289.789,00	305.233,35
Cultura	-	-
Direitos da Cidadania	20.764,00	31.176,81
Urbanismo	-	-
Habitação	-	-
Saneamento	-	-
Gestão Ambiental	-	-
Ciência e Tecnologia	-	-
Agricultura	-	-
Organização Agrária	-	-
Indústria	-	-
Comércio e Serviços	-	-
Comunicações	-	-
Energia	-	-
Transporte	-	-
Desporto e Lazer	-	-
Encargos Especiais	108.860,78	100.264,35
Total dos Desembolsos de Pessoal e Demais Despesas por Função	15.232.351,50	15.976.952,86
D. QUADRO DE JUROS E ENCARGOS DA DÍVIDA	EXERCÍCIO ATUAL	EXERCÍCIO ANTERIOR
Juros e Correção Monetária da Dívida Interna	-	-
Juros e Correção Monetária da Dívida Externa	-	-
Outros Encargos da Dívida	-	-
Total dos Juros e Encargos da Dívida	-	-

INSTITUTO DE PREVIDÊNCIA DO
MUNICÍPIO - PREVFOR
(18202 - IPM PREVIFOR/FIN)



BALANÇO GERAL 2024

DEMONSTRATIVO DA RECEITA E DESPESA SEGUNDO AS CATEGORIAS ECONÔMICAS - ANEXO 01 DA LEI 4.320/64
18202 - INSTITUTO DE PREVIDENCIA DO MUNICIPIO - PREVFOR

EXERCÍCIO: 2024 PERÍODO(ATÉ MÊS): DEZEMBRO

RECEITAS		DESPESAS	
RECEITAS CORRENTES	1.192.786.303,63	DESPESAS CORRENTES	1.508.387.397,85
Impostos, Taxas, Contribuições de Melhoria	-	Pessoal e Encargos Sociais	1.473.565.356,60
Receita de Contribuições	1.186.943.811,59	Juros e Encargos da Dívida	-
Receita Patrimonial	983.823,11	Outras Despesas Correntes	34.822.041,25
Receita Agropecuária	-		
Receita Industrial	-		
Receita de Serviços	-		
Transferências Correntes	-		
Outras Receitas Correntes	4.858.668,93		
Dedução para Formação do FUNDEB	-		
SUPERÁVIT CORRENTE	-	DÉFICIT CORRENTE	315.601.094,22
RECEITAS DE CAPITAL	900,00	DESPESAS DE CAPITAL	46.509,09
Operações de Crédito	-	Investimento	46.509,09
Alienação de Bens	900,00	Inversões Financeira	-
Amortizações de Empréstimos	-	Amortização da Dívida	-
Transferências de Capital	-		
Outras Receitas de Capital	-		
REPASSE RECEBIDO	26.984.157,20	REPASSE CONCEDIDO	26.984.052,20
TOTAL DA RECEITA	1.219.771.360,83	TOTAL DA DESPESA	1.535.417.959,14
DÉFICIT	315.646.598,31	SUPERÁVIT	-
TOTAL	1.535.417.959,14	TOTAL	1.535.417.959,14

RESUMO

RECEITAS		DESPESAS	
RECEITAS CORRENTES	1.192.786.303,63	DESPESAS CORRENTES	1.508.387.397,85
RECEITAS DE CAPITAL	900,00	DESPESAS DE CAPITAL	46.509,09
REPASSE RECEBIDO	26.984.157,20	REPASSE CONCEDIDO	26.984.052,20
DÉFICIT	315.646.598,31	SUPERÁVIT	-
TOTAL	1.535.417.959,14	TOTAL	1.535.417.959,14



18202 - INSTITUTO DE PREVIDENCIA DO MUNICIPIO - PREVFOR

NATUREZA DA DESPESA

CÓDIGO	ESPECIFICAÇÃO	ELEMENTO	MODALIDADE	CATEGORIA / GRUPO
3.0.00.00	DESPESAS CORRENTES			1.508.387.397,85
3.1.00.00	PESSOAL E ENCARGOS SOCIAIS			1.473.565.356,60
3.1.90.00	APLICACOES DIRETAS		1.472.847.625,56	
3.1.90.01	APOSENTADORIAS, RESERVA REMUNERADA E REFORMAS	1.271.880.203,08		
3.1.90.03	PENSOES	188.567.459,01		
3.1.90.07	CONTRIBUICAO A ENTIDADES FECHADAS DE PREVIDENCIA			
3.1.90.11	VENCIMENTOS E VANTAGENS FIXAS - PESSOAL CIVIL	4.769.856,10		
3.1.90.13	CONTRIBUICOES PATRONAIS	383.500,89		
3.1.90.16	OUTRAS DESPESAS VARIAVEIS - PESSOAL CIVIL	1.933,63		
3.1.90.91	SENTENÇAS JUDICIAIS	164.833,50		
3.1.90.92	DESPESAS DE EXERCICIOS ANTERIORES	7.079.839,35		
3.1.90.94	INDENIZACOES RESTITUICOES TRABALHISTAS			
3.1.90.96	RESSARCIMENTO DESPESAS DE PESSOAL REQUISITADO			
3.1.91.00	APLICACOES DIRETAS DECORRENTES DE OPERACOES INTRA-ORÇAMENTARIAS		717.731,04	
3.1.91.13	CONTRIBUICOES PATRONAIS	717.731,04		
3.1.91.92	DESPESAS DE EXERCICIOS ANTERIORES			
3.3.00.00	OUTRAS DESPESAS CORRENTES			34.822.041,25
3.3.90.00	APLICACOES DIRETAS		34.822.041,25	
3.3.90.08	OUTROS BENEFICIOS ASSISTENCIAIS	49.576,74		
3.3.90.14	DIARIAS - CIVIL	2.700,00		
3.3.90.30	MATERIAL DE CONSUMO	107.282,79		
3.3.90.33	PASSAGENS E DESPESAS COM LOCOMOCAO			
3.3.90.35	SERVICOS DE CONSULTORIA	108.870,00		
3.3.90.36	OUTROS SERVICOS DE TERCEIROS - PESSOA FISICA	347.176,09		
3.3.90.37	LOCACAO DE MAO-DE-OBRA	17.028.670,35		
3.3.90.39	OUTROS SERVICOS DE TERCEIROS - PESSOA JURIDICA	920.959,31		
3.3.90.40	SERVICOS DE TECNOLOGIA DA INFORMACAO E COMUNICACAO - PESSOA JURIDICA			
3.3.90.46	AUXILIO-ALIMENTACAO	96.414,40		
3.3.90.47	OBRIGACOES TRIBUTARIAS CONTRIBUTIVAS	14.871.478,99		
3.3.90.48	OUTROS AUXILIOS FINANCEIROS A PESSOAS FISICAS			
3.3.90.49	AUXILIO-TRANSPORTE	2.268,00		
3.3.90.86	COMPENSACOES A REGIMES DE PREVIDENCIA	94.174,71		
3.3.90.91	SENTENÇAS JUDICIAIS	170.993,62		
3.3.90.92	DESPESAS DE EXERCICIOS ANTERIORES	1.021.476,25		
3.3.90.93	INDENIZACOES E RESTITUICOES			
3.3.91.00	APLICACOES DIRETAS DECORRENTES DE OPERACOES INTRA-ORÇAMENTARIAS			
3.3.91.39	OUTROS SERVICOS DE TERCEIROS - PESSOA JURIDICA			
3.3.91.93	INDENIZACOES E RESTITUICOES			
4.0.00.00	DESPESAS DE CAPITAL			46.509,09
4.4.00.00	INVESTIMENTOS			46.509,09
4.4.90.00	APLICACOES DIRETAS		46.509,09	
4.4.90.30	MATERIAL DE CONSUMO			
4.4.90.36	OUTROS SERVICOS DE TERCEIROS - PESSOA FISICA			
4.4.90.39	OUTROS SERVICOS DE TERCEIROS - PESSOA JURIDICA			
4.4.90.40	SERVICOS DE TECNOLOGIA DA INFORMACAO E COMUNICACAO - PESSOA JURIDICA			
4.4.90.47	OBRIGACOES TRIBUTARIAS CONTRIBUTIVAS			
4.4.90.52	EQUIPAMENTOS E MATERIAL PERMANENTE	46.509,09		
4.4.90.91	SENTENÇAS JUDICIAIS			
4.4.90.92	DESPESAS DE EXERCICIOS ANTERIORES			
TOTAL				1.508.433.906,94

BALANÇO GERAL 2024

PREFEITURA MUNICIPAL DE FORTALEZA
RECEITA SEGUNDO AS CATEGORIAS ECONÔMICAS - ANEXO 2 DA LEI 4.320/64
18202 - INSTITUTO DE PREVIDENCIA DO MUNICIPIO - PREVFOR

Exercício 2024	Cod. Receita	Desc. Receita	Desdobramento	Origem	Categoria Econômica
	1000000000	RECEITAS CORRENTES			492.909.560,86
	1200000000	CONTRIBUIÇÕES		487.067.068,82	
	1210000000	CONTRIBUIÇÕES SOCIAIS	487.067.068,82		
	1215000000	CONTRIBUIÇÕES PARA REGIMES PRÓPRIOS DE PREVIDENCIA E SISTEMA DE PROTEÇÃO SOCIAL	487.067.068,82		
	1215010000	CONTRIBUIÇÃO DO SERVIDOR CIVIL	487.067.068,82		
	1215011000	CONTRIBUIÇÃO DO SERVIDOR CIVIL ATIVO	479.431.063,69		
	1215011100	CONTRIBUIÇÃO DO SERVIDOR CIVIL ATIVO - PRINCIPAL	479.431.063,69		
	1215014000	CONTRIBUIÇÃO ORIUNDA DE SENTENÇAS JUDICIAIS - SERVIDOR CIVIL ATIVO	7.636.005,13		
	1215014100	CONTRIBUIÇÃO ORIUNDA DE SENTENÇAS JUDICIAIS - SERVIDOR CIVIL ATIVO - PRINCIPAL	7.636.005,13		
	1300000000	RECEITA PATRIMONIAL		983.823,11	
	1320000000	VALORES MOBILIÁRIOS	951.638,33		
	1321000000	JUROS E CORREÇÕES MONETÁRIAS	951.638,33		
	1321010000	REMUNERAÇÃO DE DEPOSITOS BANCÁRIOS	9.492,79		
	1321010100	REMUNERACAO DE DEPOSITOS BANCARIOS - PRINCIPAL	9.492,79		
	1321040000	REMUNERAÇÃO DOS RECURSOS DO REGIME PRÓPRIO DE PREVIDENCIA SOCIAL - RPPS	942.145,54		
	1321040100	REMUNERACAO DOS RECURSOS DO REGIME PROPRIO DE PREVIDENCIA SOCIAL - RPPS - PRINCIPAL	942.145,54		
	1390000000	DEMAIS RECEITAS PATRIMONIAIS	32.184,78		
	1399000000	OUTRAS RECEITAS PATRIMONIAIS	32.184,78		
	1399990000	OUTRAS RECEITAS PATRIMONIAIS	32.184,78		
	1399990100	OUTRAS RECEITAS PATRIMONIAIS - PRINCIPAL	32.184,78		
	1900000000	OUTRAS RECEITAS CORRENTES		4.858.668,93	
	1920000000	INDENIZAÇÕES, RESTITUIÇÕES E RESSARCIMENTOS	790.619,58		
	1922000000	RESTITUIÇÕES	790.619,58		
	1922990000	OUTRAS RESTITUIÇÕES	790.619,58		
	1922990100	OUTRAS RESTITUIÇÕES - PRINCIPAL	790.619,58		
	1922990102	OUTRAS RESTITUIÇÕES - PRINCIPAL - DEVOLUÇÃO DE SALÁRIOS DE SERVIDORES	787.883,83		
	1922990199	OUTRAS RESTITUIÇÕES - PRINCIPAL - OUTRAS RESTITUIÇÕES	2.735,75		
	1990000000	DEMAIS RECEITAS CORRENTES	4.068.049,35		
	1999000000	OUTRAS RECEITAS CORRENTES	4.068.049,35		
	1999030000	COMPENSAÇÕES FINANCEIRAS ENTRE OS REGIMES DE PREVIDENCIA	4.061.787,17		
	1999030100	COMPENSAÇÕES FINANCEIRAS ENTRE OS REGIMES DE PREVIDENCIA - PRINCIPAL	4.061.787,17		
	1999990000	OUTRAS RECEITAS	6.262,18		
	1999992000	OUTRAS RECEITAS NÃO ARRECADADAS E NÃO PROJETADAS PELA RFB - PRIMÁRIAS	6.262,18		
	1999992100	OUTRAS RECEITAS NAO ARRECADADAS E NAO PROJETADAS PELA RFB - PRIMARIAS - PRINCIPAL	6.262,18		
	2000000000	RECEITAS DE CAPITAL			900,00
	2200000000	ALIENAÇÃO DE BENS		900,00	
	2210000000	ALIENAÇÃO DE BENS MÓVEIS	900,00		
	2213000000	ALIENAÇÃO DE BENS MÓVEIS E SEMOVENTES	900,00		
	2213010000	ALIENAÇÃO DE BENS MÓVEIS E SEMOVENTES	900,00		
	2213010100	ALIENAÇÃO DE BENS MÓVEIS E SEMOVENTES - PRINCIPAL	900,00		
	7000000000	RECEITAS CORRENTES			699.876.742,77
	7200000000	CONTRIBUIÇÕES		699.876.742,77	
	7210000000	CONTRIBUIÇÕES SOCIAIS	699.876.742,77		
	7215000000	CONTRIBUIÇÕES PARA REGIMES PRÓPRIOS DE PREVIDENCIA E SISTEMA DE PROTEÇÃO SOCIAL	699.876.742,77		
	7215020000	CONTRIBUIÇÃO PATRONAL - SERVIDOR CIVIL	699.876.742,77		
	7215021000	CONTRIBUIÇÃO PATRONAL - SERVIDOR CIVIL ATIVO	699.876.742,77		
	7215021100	CONTRIBUIÇÃO PATRONAL - SERVIDOR CIVIL ATIVO - PRINCIPAL	699.876.742,77		
	7600000000	RECEITA DE SERVIÇOS			
	7610000000	SERVIÇOS ADMINISTRATIVOS E COMERCIAIS GERAIS			
	7611000000	SERVIÇOS ADMINISTRATIVOS E COMERCIAIS GERAIS			
	7611010000	SERVIÇOS ADMINISTRATIVOS E COMERCIAIS GERAIS PRESTADOS POR ENTIDADES E ÓRGÃOS PÚBLICOS EM GERAL			
	7611010100	SERVIÇOS ADMINISTRATIVOS E COMERCIAIS GERAIS PRESTADOS POR ENTIDADES E ÓRGÃOS PÚBLICOS EM GERAL - PRINCIPAL			
	TOTAL				1.192.787.203,63



BALANÇO GERAL 2024

PREFEITURA MUNICIPAL DE FORTALEZA
ORÇAMENTO GERAL

EXERCÍCIO DE 2024

ANEXO 6

18202 - INSTITUTO DE PREVIDENCIA DO MUNICIPIO - PREVFOR

PROGRAMA DE TRABALHO

CODIGO	ESPECIFICACAO	OPERACAO ESPECIAL	PROJETO	ATIVIDADE	TOTAL
04.000.0000.0000.0000	ADMINISTRACAO				
04.128.0000.0000.0000	FORMACAO DE RECURSOS HUMANOS				
04.128.0001.0000.0000	GESTAO E MANUTENCAO				
04.128.0001.2019.0000	CAPACITACAO DE SERVIDORES				
04.128.0001.2019.0015	CAPACITACAO DE SERVIDORES				
08.000.0000.0000.0000	ASSISTENCIA SOCIAL		35.389,44		35.389,44
08.126.0000.0000.0000	TECNOLOGIA DA INFORMACAO		35.389,44		35.389,44
08.126.0001.0000.0000	GESTAO E MANUTENCAO		35.389,44		35.389,44
08.126.0001.1005.0000	AQUISICAO E IMPLANTACAO DE PRODUTOS E SERVICOS DE TI		35.389,44		35.389,44
08.126.0001.1005.0014	AQUISICAO E IMPLANTACAO DE PRODUTOS E SERVICOS DE TI		35.389,44		35.389,44
09.000.0000.0000.0000	PREVIDENCIA SOCIAL		11.119,65	1.508.051.570,73	1.508.062.690,38
09.122.0000.0000.0000	ADMINISTRACAO GERAL		11.119,65	40.424.972,05	40.436.091,70
09.122.0001.0000.0000	GESTAO E MANUTENCAO		11.119,65	40.424.972,05	40.436.091,70
09.122.0001.1796.0000	AQUISICAO DE EQUIPAMENTOS, MOBILIARIOS E VEICULOS		11.119,65		11.119,65
09.122.0001.1796.0015	AQUISICAO DE EQUIPAMENTOS, MOBILIARIOS E VEICULOS		11.119,65		11.119,65
09.122.0001.2016.0000	MANUTENCAO E FUNCIONAMENTO ADMINISTRATIVO			34.526.141,52	34.526.141,52
09.122.0001.2016.0017	MANUTENCAO E FUNCIONAMENTO ADMINISTRATIVO			34.526.141,52	34.526.141,52
09.122.0001.2195.0000	REMUNERACAO DE PESSOAL ATIVO DO MUNICIPIO E ENCARGOS SOCIAIS			5.898.830,53	5.898.830,53
09.122.0001.2195.0017	REMUNERACAO DE PESSOAL ATIVO DO MUNICIPIO E ENCARGOS SOCIAIS			5.898.830,53	5.898.830,53
09.272.0000.0000.0000	PREVIDENCIA DO REGIME ESTATUTARIO			1.467.626.598,68	1.467.626.598,68
09.272.0001.0000.0000	GESTAO E MANUTENCAO			1.467.626.598,68	1.467.626.598,68
09.272.0001.2900.0000	PAGAMENTO DE PESSOAL INATIVO E PENSIONISTA DO MUNICIPIO E ENCARGOS SOCIAIS			1.467.626.598,68	1.467.626.598,68
09.272.0001.2900.0001	PAGAMENTO DE PESSOAL INATIVO E PENSIONISTA DO MUNICIPIO E ENCARGOS SOCIAIS			1.467.626.598,68	1.467.626.598,68
28.000.0000.0000.0000	ENCARGOS ESPECIAIS	335.827,12			335.827,12
28.846.0000.0000.0000	OUTROS ENCARGOS ESPECIAIS	335.827,12			335.827,12
28.846.0012.0000.0000	ENCARGOS GERAIS DO MUNICIPIO	335.827,12			335.827,12
28.846.0012.0024.0000	CUMPRIMENTO DE SENTENCA JUDICIAL	335.827,12			335.827,12
28.846.0012.0024.0002	CUMPRIMENTO DE SENTENCA JUDICIAL	335.827,12			335.827,12
TOTAL		335.827,12	46.609,09	1.508.051.570,73	1.508.433.906,94



BALANÇO GERAL 2024

PREFEITURA MUNICIPAL DE FORTALEZA
ORÇAMENTO GERAL

EXERCÍCIO DE 2024

ANEXO 7

18202 - INSTITUTO DE PREVIDENCIA DO MUNICIPIO - PREVFOR

PROGRAMA DE TRABALHO

CODIGO	ESPECIFICACAO	OPERACAO ESPECIAL	PROJETO	ATIVIDADE	TOTAL
04.000.0000.0000.0000	ADMINISTRACAO				
04.128.0000.0000.0000	FORMACAO DE RECURSOS HUMANOS				
04.128.0001.0000.0000	GESTAO E MANUTENCAO				
04.128.0001.2019.0000	CAPACITACAO DE SERVIDORES				
04.128.0001.2019.0015	CAPACITACAO DE SERVIDORES				
08.000.0000.0000.0000	ASSISTENCIA SOCIAL		35.389,44		35.389,44
08.126.0000.0000.0000	TECNOLOGIA DA INFORMACAO		35.389,44		35.389,44
08.126.0001.0000.0000	GESTAO E MANUTENCAO		35.389,44		35.389,44
08.126.0001.1005.0000	AQUISICAO E IMPLANTACAO DE PRODUTOS E SERVICOS DE TI		35.389,44		35.389,44
08.126.0001.1005.0014	AQUISICAO E IMPLANTACAO DE PRODUTOS E SERVICOS DE TI		35.389,44		35.389,44
09.000.0000.0000.0000	PREVIDENCIA SOCIAL		11.119,65	1.508.051.570,73	1.508.062.690,38
09.122.0000.0000.0000	ADMINISTRACAO GERAL		11.119,65	40.424.972,05	40.436.091,70
09.122.0001.0000.0000	GESTAO E MANUTENCAO		11.119,65	40.424.972,05	40.436.091,70
09.122.0001.1796.0000	AQUISICAO DE EQUIPAMENTOS, MOBILIARIOS E VEICULOS		11.119,65		11.119,65
09.122.0001.1796.0015	AQUISICAO DE EQUIPAMENTOS, MOBILIARIOS E VEICULOS		11.119,65		11.119,65
09.122.0001.2016.0000	MANUTENCAO E FUNCIONAMENTO ADMINISTRATIVO			34.526.141,52	34.526.141,52
09.122.0001.2016.0017	MANUTENCAO E FUNCIONAMENTO ADMINISTRATIVO			34.526.141,52	34.526.141,52
09.122.0001.2195.0000	REMUNERACAO DE PESSOAL ATIVO DO MUNICIPIO E ENCARGOS SOCIAIS			5.898.830,53	5.898.830,53
09.122.0001.2195.0017	REMUNERACAO DE PESSOAL ATIVO DO MUNICIPIO E ENCARGOS SOCIAIS			5.898.830,53	5.898.830,53
09.272.0000.0000.0000	PREVIDENCIA DO REGIME ESTATUTARIO			1.467.626.598,68	1.467.626.598,68
09.272.0001.0000.0000	GESTAO E MANUTENCAO			1.467.626.598,68	1.467.626.598,68
09.272.0001.2900.0000	PAGAMENTO DE PESSOAL INATIVO E PENSIONISTA DO MUNICIPIO E ENCARGOS SOCIAIS			1.467.626.598,68	1.467.626.598,68
09.272.0001.2900.0001	PAGAMENTO DE PESSOAL INATIVO E PENSIONISTA DO MUNICIPIO E ENCARGOS SOCIAIS			1.467.626.598,68	1.467.626.598,68
28.000.0000.0000.0000	ENCARGOS ESPECIAIS	335.827,12			335.827,12
28.846.0000.0000.0000	OUTROS ENCARGOS ESPECIAIS	335.827,12			335.827,12
28.846.0012.0000.0000	ENCARGOS GERAIS DO MUNICIPIO	335.827,12			335.827,12
28.846.0012.0024.0000	CUMPRIMENTO DE SENTENCA JUDICIAL	335.827,12			335.827,12
28.846.0012.0024.0002	CUMPRIMENTO DE SENTENCA JUDICIAL	335.827,12			335.827,12
	TOTAL	335.827,12	46.609,09	1.508.051.570,73	1.508.433.906,94



18202 - INSTITUTO DE PREVIDENCIA DO MUNICIPIO - PREVFOR

PROGRAMA DE TRABALHO

CÓDIGO	ESPECIFICAÇÃO	PROGRAMA DE TRABALHO		TOTAL
		ORDINÁRIO	VINCULADO	
04.000.0000.0000.0000	ADMINISTRACAO			
04.128.0000.0000.0000	FORMACAO DE RECURSOS HUMANOS			
04.128.0001.0000.0000	GESTAO E MANUTENCAO			
04.128.0001.2019.0000	CAPACITACAO DE SERVIDORES			
04.128.0001.2019.0015	CAPACITACAO DE SERVIDORES			
08.000.0000.0000.0000	ASSISTENCIA SOCIAL		35.389,44	35.389,44
08.126.0000.0000.0000	TECNOLOGIA DA INFORMACAO		35.389,44	35.389,44
08.126.0001.0000.0000	GESTAO E MANUTENCAO		35.389,44	35.389,44
08.126.0001.1005.0000	AQUISICAO E IMPLANTACAO DE PRODUTOS E SERVICOS DE TI		35.389,44	35.389,44
08.126.0001.1005.0014	AQUISICAO E IMPLANTACAO DE PRODUTOS E SERVICOS DE TI		35.389,44	35.389,44
09.000.0000.0000.0000	PREVIDENCIA SOCIAL	310.484.340,08	1.197.578.350,30	1.508.062.690,38
09.122.0000.0000.0000	ADMINISTRACAO GERAL	18.373,80	40.417.717,90	40.436.091,70
09.122.0001.0000.0000	GESTAO E MANUTENCAO	18.373,80	40.417.717,90	40.436.091,70
09.122.0001.1796.0000	AQUISICAO DE EQUIPAMENTOS, MOBILIARIOS E VEICULOS		11.119,65	11.119,65
09.122.0001.1796.0015	AQUISICAO DE EQUIPAMENTOS, MOBILIARIOS E VEICULOS		11.119,65	11.119,65
09.122.0001.2016.0000	MANUTENCAO E FUNCIONAMENTO ADMINISTRATIVO	18.373,80	34.507.767,72	34.526.141,52
09.122.0001.2016.0017	MANUTENCAO E FUNCIONAMENTO ADMINISTRATIVO	18.373,80	34.507.767,72	34.526.141,52
09.122.0001.2195.0000	REMUNERACAO DE PESSOAL ATIVO DO MUNICIPIO E ENCARGOS SOCIAIS		5.898.830,53	5.898.830,53
09.122.0001.2195.0017	REMUNERACAO DE PESSOAL ATIVO DO MUNICIPIO E ENCARGOS SOCIAIS		5.898.830,53	5.898.830,53
09.272.0000.0000.0000	PREVIDENCIA DO REGIME ESTATUTARIO	310.465.966,28	1.157.160.632,40	1.467.626.598,68
09.272.0001.0000.0000	GESTAO E MANUTENCAO	310.465.966,28	1.157.160.632,40	1.467.626.598,68
09.272.0001.2900.0000	PAGAMENTO DE PESSOAL INATIVO E PENSIONISTA DO MUNICIPIO E ENCARGOS SOCIAIS	310.465.966,28	1.157.160.632,40	1.467.626.598,68
09.272.0001.2900.0001	PAGAMENTO DE PESSOAL INATIVO E PENSIONISTA DO MUNICIPIO E ENCARGOS SOCIAIS	310.465.966,28	1.157.160.632,40	1.467.626.598,68
28.000.0000.0000.0000	ENCARGOS ESPECIAIS		335.827,12	335.827,12
28.846.0000.0000.0000	OUTROS ENCARGOS ESPECIAIS		335.827,12	335.827,12
28.846.0012.0000.0000	ENCARGOS GERAIS DO MUNICIPIO		335.827,12	335.827,12
28.846.0012.0024.0000	CUMPRIMENTO DE SENTENCA JUDICIAL		335.827,12	335.827,12
28.846.0012.0024.0002	CUMPRIMENTO DE SENTENCA JUDICIAL		335.827,12	335.827,12
	TOTAL	310.484.340,08	1.197.949.566,86	1.508.433.906,94



BALANÇO GERAL 2024

PREFEITURA MUNICIPAL DE FORTALEZA

18202 - INSTITUTO DE PREVIDENCIA DO MUNICIPIO - PREVFOR

EXERCÍCIO DE 2024

ANEXO 9

ORÇAMENTO GERAL

DEMONSTRATIVO DAS DESPESAS POR ÓRGÃO E FUNÇÃO

	LEGISLATIVA	JUDICIARIA	ESSENCIAL A JUSTICA	ADMINISTRACAO
INSTITUTO DE PREVIDENCIA DO MUNICIPIO - PREVFOR	-	-	-	-
	SEGURANCA PUBLICA	ASSISTENCIA SOCIAL	PREVIDENCIA SOCIAL	SAUDE
INSTITUTO DE PREVIDENCIA DO MUNICIPIO - PREVFOR	-	35.389,44	1.508.062.690,38	-
	TRABALHO	EDUCACAO	CULTURA	DIREITOS DA CIDADANIA
INSTITUTO DE PREVIDENCIA DO MUNICIPIO - PREVFOR	-	-	-	-
	URBANISMO	HABITACAO	SANEAMENTO	GESTAO AMBIENTAL
INSTITUTO DE PREVIDENCIA DO MUNICIPIO - PREVFOR	-	-	-	-
	CIENCIA E TECNOLOGIA	COMERCIO E SERVICOS	COMUNICACOES	ENERGIA
INSTITUTO DE PREVIDENCIA DO MUNICIPIO - PREVFOR	-	-	-	-
	TRANSPORTE	DESPORTO E LAZER	ENCARGOS ESPECIAIS	RESERVA DE CONTINGENCIA
INSTITUTO DE PREVIDENCIA DO MUNICIPIO - PREVFOR	-	-	335.827,12	-
TOTAL				1.508.433.906,94



BALANÇO GERAL 2024

PREFEITURA MUNICIPAL DE FORTALEZA
 DEMONSTRATIVO DA RECEITA ORÇADA COM A ARRECADADA - ANEXO 10 DA LEI 4.320/64
 18202 - INSTITUTO DE PREVIDENCIA DO MUNICIPIO - PREVFOR

Exercício 2024

Codigo da Receita	Descrição da Receita	Previsão	Arrecadado	Diferença	
				Para Mais	Para Menos
100000000	RECEITAS CORRENTES	516.860.555,00	492.909.560,86		23.950.994,14
120000000	CONTRIBUIÇÕES	509.634.680,00	487.067.068,82		22.567.611,18
121000000	CONTRIBUIÇÕES SOCIAIS	509.634.680,00	487.067.068,82		22.567.611,18
121500000	CONTRIBUIÇÕES PARA REGIMES PRÓPRIOS DE PREVIDÊNCIA E SISTEMA DE PROTEÇÃO SOCIAL	509.634.680,00	487.067.068,82		22.567.611,18
121501000	CONTRIBUIÇÃO DO SERVIDOR CIVIL	509.634.680,00	487.067.068,82		22.567.611,18
121501100	CONTRIBUIÇÃO DO SERVIDOR CIVIL ATIVO	509.634.680,00	479.431.063,69		30.203.616,31
121501110	CONTRIBUIÇÃO DO SERVIDOR CIVIL ATIVO - PRINCIPAL	509.634.680,00	479.431.063,69		30.203.616,31
121501400	CONTRIBUIÇÃO ORIUNDA DE SENTENÇAS JUDICIAIS - SERVIDOR CIVIL ATIVO	-	7.636.005,13	7.636.005,13	
121501410	CONTRIBUIÇÃO ORIUNDA DE SENTENÇAS JUDICIAIS - SERVIDOR CIVIL ATIVO - PRINCIPAL	-	7.636.005,13	7.636.005,13	
130000000	RECEITA PATRIMONIAL	4.063.087,00	983.823,11		3.079.263,89
132000000	VALORES MOBILIÁRIOS	3.863.087,00	951.638,33		2.911.448,67
132100000	JUROS E CORREÇÕES MONETÁRIAS	3.863.087,00	951.638,33		2.911.448,67
132101000	REMUNERAÇÃO DE DEPOSITOS BANCÁRIOS	-	9.492,79	9.492,79	
132101010	REMUNERACAO DE DEPOSITOS BANCARIOS - PRINCIPAL	-	9.492,79	9.492,79	
132104000	REMUNERAÇÃO DOS RECURSOS DO REGIME PRÓPRIO DE PREVIDÊNCIA SOCIAL - RPPS	3.863.087,00	942.145,54		2.920.941,46
132104010	REMUNERACAO DOS RECURSOS DO REGIME PRÓPRIO DE PREVIDENCIA SOCIAL - RPPS - PRINCIPAL	3.863.087,00	942.145,54		2.920.941,46
139000000	DEMAIS RECEITAS PATRIMONIAIS	200.000,00	32.184,78		167.815,22
139900000	OUTRAS RECEITAS PATRIMONIAIS	200.000,00	32.184,78		167.815,22
139990000	OUTRAS RECEITAS PATRIMONIAIS	200.000,00	32.184,78		167.815,22
139999010	OUTRAS RECEITAS PATRIMONIAIS - PRINCIPAL	200.000,00	32.184,78		167.815,22
190000000	OUTRAS RECEITAS CORRENTES	3.162.788,00	4.858.668,93	1.695.880,93	
192000000	INDENIZAÇÕES, RESTITUIÇÕES E RESSARCIMENTOS	300.000,00	790.619,58	490.619,58	
192200000	RESTITUIÇÕES	300.000,00	790.619,58	490.619,58	
192290000	OUTRAS RESTITUIÇÕES	300.000,00	790.619,58	490.619,58	
192299010	OUTRAS RESTITUIÇÕES - PRINCIPAL	300.000,00	790.619,58	490.619,58	
192299019	OUTRAS RESTITUIÇÕES - PRINCIPAL - DEVOLUÇÃO DE SALÁRIOS DE SERVIDORES	300.000,00	787.883,83	487.883,83	
1922990102	OUTRAS RESTITUIÇÕES - PRINCIPAL - OUTRAS RESTITUIÇÕES	-	2.735,75	2.735,75	
199000000	DEMAIS RECEITAS CORRENTES	2.862.788,00	4.068.049,35	1.205.261,35	
199900000	OUTRAS RECEITAS CORRENTES	2.862.788,00	4.068.049,35	1.205.261,35	
199903000	COMPENSAÇÕES FINANCEIRAS ENTRE OS REGIMES DE PREVIDÊNCIA	2.862.788,00	4.061.787,17	1.198.999,17	
199903010	COMPENSAÇÕES FINANCEIRAS ENTRE OS REGIMES DE PREVIDENCIA - PRINCIPAL	2.862.788,00	4.061.787,17	1.198.999,17	
199990000	OUTRAS RECEITAS	-	6.262,18	6.262,18	
199992000	OUTRAS RECEITAS NÃO ARRECADADAS E NÃO PROJETADAS PELA RFB - PRIMÁRIAS	-	6.262,18	6.262,18	
199992100	OUTRAS RECEITAS NAO ARRECADADAS E NAO PROJETADAS PELA RFB - PRIMARIAS - PRINCIPAL	-	6.262,18	6.262,18	
200000000	RECEITAS DE CAPITAL	-	900,00	900,00	
220000000	ALIENAÇÃO DE BENS	-	900,00	900,00	
221000000	ALIENAÇÃO DE BENS MÓVEIS	-	900,00	900,00	
221300000	ALIENAÇÃO DE BENS MÓVEIS E SEMOVENTES	-	900,00	900,00	
221301000	ALIENAÇÃO DE BENS MÓVEIS E SEMOVENTES	-	900,00	900,00	
221301010	ALIENAÇÃO DE BENS MÓVEIS E SEMOVENTES - PRINCIPAL	-	900,00	900,00	
700000000	RECEITAS CORRENTES	675.317.941,00	699.876.742,77	24.558.801,77	
720000000	CONTRIBUIÇÕES	648.317.941,00	699.876.742,77	51.558.801,77	
721000000	CONTRIBUIÇÕES SOCIAIS	648.317.941,00	699.876.742,77	51.558.801,77	
721500000	CONTRIBUIÇÕES PARA REGIMES PRÓPRIOS DE PREVIDÊNCIA E SISTEMA DE PROTEÇÃO SOCIAL	648.317.941,00	699.876.742,77	51.558.801,77	
721502000	CONTRIBUIÇÃO PATRONAL - SERVIDOR CIVIL	648.317.941,00	699.876.742,77	51.558.801,77	
721502100	CONTRIBUIÇÃO PATRONAL - SERVIDOR CIVIL ATIVO	648.317.941,00	699.876.742,77	51.558.801,77	
721502110	CONTRIBUIÇÃO PATRONAL - SERVIDOR CIVIL ATIVO - PRINCIPAL	648.317.941,00	699.876.742,77	51.558.801,77	
760000000	RECEITA DE SERVIÇOS	27.000.000,00	-		27.000.000,00
761000000	SERVIÇOS ADMINISTRATIVOS E COMERCIAIS GERAIS	27.000.000,00	-		27.000.000,00
761100000	SERVIÇOS ADMINISTRATIVOS E COMERCIAIS GERAIS	27.000.000,00	-		27.000.000,00
761101000	SERVIÇOS ADMINISTRATIVOS E COMERCIAIS GERAIS PRESTADOS POR ENTIDADES E ÓRGÃOS PÚBLICOS EM GERAL	27.000.000,00	-		27.000.000,00
761101010	SERVIÇOS ADMINISTRATIVOS E COMERCIAIS GERAIS PRESTADOS POR ENTIDADES E ÓRGÃOS PÚBLICOS EM GERAL - PRINCIPAL	27.000.000,00	-		27.000.000,00
Total		1.192.178.496,00	1.192.787.203,63	24.559.701,77	23.950.994,14



BALANÇO GERAL 2024

PREFEITURA MUNICIPAL DE FORTALEZA
ORÇAMENTO GERAL

EXERCÍCIO DE 2024

ANEXO 11

18202 - INSTITUTO DE PREVIDENCIA DO MUNICIPIO - PREVFOR

NATUREZA DA DESPESA

CÓDIGO	ESPECIFICAÇÃO	CRÉDITOS ORÇAMENTÁRIOS E SUPLEMENTARES	CRÉDITOS ESPECIAIS E EXTRAORDINÁRIOS	ANULAÇÃO DE CRÉDITOS	TOTAL	REALIZADA EMPENHADA NO ANO	DIFERENÇA SALDO A EMPENHAR
3.0.0.0.00	DESPESAS CORRENTES	1.659.620.426,00	6.000,00	144.832.900,00	1.514.793.526,00	1.508.387.397,85	6.406.128,15
3.1.0.0.00	PESSOAL E ENCARGOS SOCIAIS	1.577.386.948,00		98.035.900,00	1.479.351.048,00	1.473.565.356,60	5.785.691,40
3.3.0.0.00	OUTRAS DESPESAS CORRENTES	82.233.478,00	6.000,00	46.797.000,00	35.442.478,00	34.822.041,25	620.436,75
4.0.0.0.00	DESPESAS DE CAPITAL	10.000.000,00		9.735.000,00	265.000,00	46.509,09	218.490,91
4.4.0.0.00	INVESTIMENTOS	10.000.000,00		9.735.000,00	265.000,00	46.509,09	218.490,91
	TOTAL	1.669.620.426,00	6.000,00	154.567.900,00	1.515.058.526,00	1.508.433.906,94	6.624.619,06



BALANÇO GERAL 2024

BALANÇO ORÇAMENTÁRIO
18202 - INSTITUTO DE PREVIDENCIA DO MUNICIPIO - PREVFOR
EXERCÍCIO: 2024 PERÍODO (ATÉ MÊS): DEZEMBRO

RECEITAS ORÇAMENTÁRIAS	PREVISÃO INICIAL (a)	PREVISÃO ATUALIZADA (b)	RECEITAS REALIZADAS (c)	SALDO (d) = (c-b)
RECEITAS CORRENTES (I)	1.192.178.496,00	1.247.678.496,00	1.192.786.303,63	(54.892.192,37)
Impostos, Taxas e Contribuições de Melhoria	-	-	-	-
Receita de Contribuições	1.157.952.621,00	1.213.452.621,00	1.186.943.811,59	(26.508.809,41)
Receita Patrimonial	4.063.087,00	4.063.087,00	983.823,11	(3.079.263,89)
Receita Agropecuária	-	-	-	-
Receita Industrial	-	-	-	-
Receita de Serviços	27.000.000,00	27.000.000,00	-	(27.000.000,00)
Transferências Correntes	-	-	-	-
Outras Receitas Correntes	3.162.788,00	3.162.788,00	4.858.668,93	1.695.880,93
RECEITAS DE CAPITAL (II)	-	-	900,00	900,00
Operações de Crédito	-	-	-	-
Alienação de Bens	-	-	900,00	900,00
Amortização de Empréstimos	-	-	-	-
Transferências de Capital	-	-	-	-
Outras Receitas de Capital	-	-	-	-
SUBTOTAL DAS RECEITAS (III) = (I + II)	1.192.178.496,00	1.247.678.496,00	1.192.787.203,63	(54.891.292,37)
OPERAÇÕES DE CRÉDITO / REFINANCIAMENTO (IV)	-	-	-	-
Operações de Crédito Internas	-	-	-	-
Mobiliária	-	-	-	-
Contratual	-	-	-	-
Operações de Crédito Externas	-	-	-	-
Mobiliária	-	-	-	-
Contratual	-	-	-	-
SUBTOTAL COM REFINANCIAMENTO (V) = (III + IV)	1.192.178.496,00	1.247.678.496,00	1.192.787.203,63	(54.891.292,37)
DÉFICIT (VI)	-	-	315.646.703,31	315.646.703,31
TOTAL (VII) = (V + VI)	1.192.178.496,00	1.247.678.496,00	1.508.433.906,94	260.755.410,94
SALDOS DE EXERCÍCIOS ANTERIORES (UTILIZADOS PARA CRÉDITOS ADICIONAIS)	-	-	-	-
Recursos Arrecadados em Exercícios Anteriores	-	-	-	-
Superávit Financeiro	-	-	-	-
Reabertura de Créditos Adicionais	-	-	-	-

DESPESAS ORÇAMENTÁRIAS	DOTAÇÃO INICIAL (e)	DOTAÇÃO ATUALIZADA (f)	DESPESAS EMPENHADAS (g)	DESPESAS LIQUIDADAS (h)	DESPESAS PAGAS (i)	SALDO DA DOTAÇÃO (j) = (f-g)
DESPESAS CORRENTES (VIII)	1.371.848.526,00	1.514.793.526,00	1.508.387.397,85	1.502.649.539,18	1.502.620.519,23	6.406.128,15
Pessoal e Encargos Sociais	1.301.877.048,00	1.479.351.048,00	1.473.565.356,60	1.473.565.326,60	1.473.536.306,65	5.785.691,40
Juros e Encargos da Dívida	-	-	-	-	-	-
Outras Despesas Correntes	69.971.478,00	35.442.478,00	34.822.041,25	29.084.212,58	29.084.212,58	620.436,75
DESPESAS DE CAPITAL (IX)	10.000.000,00	265.000,00	46.509,09	46.509,09	46.509,09	218.490,91
Investimentos	10.000.000,00	265.000,00	46.509,09	46.509,09	46.509,09	218.490,91
Inversões Financeiras	-	-	-	-	-	-
Amortização da Dívida	-	-	-	-	-	-
RESERVA DE CONTINGÊNCIA (X)	-	-	-	-	-	-
SUBTOTAL DAS DESPESAS (XI) = (VIII+IX+X)	1.381.848.526,00	1.515.058.526,00	1.508.433.906,94	1.502.696.048,27	1.502.667.028,32	6.624.619,06
AMORTIZAÇÃO DA DÍVIDA / REFINANCIAMENTO (XII)	-	-	-	-	-	-
Amortização da Dívida Interna	-	-	-	-	-	-
Dívida Mobiliária	-	-	-	-	-	-
Outras Dívidas	-	-	-	-	-	-
Amortização da Dívida Externa	-	-	-	-	-	-
Dívida Mobiliária	-	-	-	-	-	-
Outras Dívidas	-	-	-	-	-	-
SUBTOTAL COM REFINANCIAMENTO (XIII) = (XI+XII)	1.381.848.526,00	1.515.058.526,00	1.508.433.906,94	1.502.696.048,27	1.502.667.028,32	6.624.619,06
SUPERÁVIT (XIV)	-	-	-	-	-	-
TOTAL (XV) = (XIII + XIV)	1.381.848.526,00	1.515.058.526,00	1.508.433.906,94	1.502.696.048,27	1.502.667.028,32	6.624.619,06
RESERVA DO RPPS	-	-	-	-	-	-

RESTOS A PAGAR NÃO PROCESSADOS						
EXECUÇÃO DE RESTOS A PAGAR NÃO PROCESSADOS	INSCRITOS		LIQUIDADOS (c)	PAGOS (d)	CANCELADOS (e)	SALDO A PAGAR (f) = (a + b - d - e)
	EM EXERCÍCIOS ANTERIORES (a)	EM 31 DE DEZEMBRO DO EXERCÍCIO ANTERIOR (b)				
DESPESAS CORRENTES	-	492.528,27	302.741,23	302.741,23	189.787,04	-
Pessoal e Encargos Sociais	-	-	-	-	-	-
Juros e Encargos da Dívida	-	-	-	-	-	-
Outras Despesas Correntes	-	492.528,27	302.741,23	302.741,23	189.787,04	-
DESPESAS DE CAPITAL	-	1.186,25	-	-	1.186,25	-
Investimentos	-	1.186,25	-	-	1.186,25	-
Inversões Financeiras	-	-	-	-	-	-
Amortização da Dívida	-	-	-	-	-	-
TOTAL	-	493.714,52	302.741,23	302.741,23	190.973,29	-

RESTOS A PAGAR PROCESSADOS E NÃO PROCESSADOS LIQUIDADOS					
EXECUÇÃO DE RESTOS A PAGAR PROCESSADOS	INSCRITOS		PAGOS (c)	CANCELADOS (d)	SALDO A PAGAR (e) = (a + b - c - d)
	EM EXERCÍCIOS ANTERIORES (a)	EM 31 DE DEZEMBRO DO EXERCÍCIO ANTERIOR (b)			
DESPESAS CORRENTES	-	28.611,48	28.611,48	-	-
Pessoal e Encargos Sociais	-	28.611,48	28.611,48	-	-
Juros e Encargos da Dívida	-	-	-	-	-
Outras Despesas Correntes	-	-	-	-	-
DESPESAS DE CAPITAL	-	-	-	-	-
Investimentos	-	-	-	-	-
Inversões Financeiras	-	-	-	-	-
Amortização da Dívida	-	-	-	-	-
TOTAL	-	28.611,48	28.611,48	-	-



BALANÇO GERAL 2024

BALANÇO FINANCEIRO
18202 - INSTITUTO DE PREVIDENCIA DO MUNICIPIO - PREVFOR

EXERCÍCIO: 2024 SITUAÇÃO: EMPENHADO PERÍODO (ATÉ MÊS): DEZEMBRO

INGRESSOS	EXERCÍCIO ATUAL	EXERCÍCIO ANTERIOR
Receita Orçamentária (I)	1.192.787.203,63	1.111.124.810,63
Recursos Não Vinculados	138.386,51	182.162,80
Recursos Vinculados (EXCETO AO RPPS)	10.392,79	10.024,09
Recursos Vinculados à Educação	-	-
Recursos Vinculados à Saúde	-	-
Recursos Vinculados à Assistência Social	-	-
Recursos Vinculados à Previdência Social (EXCETO RPPS)	-	-
Demais Vinculações Decorrentes de Transferências	-	-
Demais Vinculações Legais	10.392,79	10.024,09
Outras Vinculações	-	-
Recursos Vinculados ao RPPS	1.192.638.424,33	1.110.932.623,74
Recursos Vinculados ao RPPS - Fundo em Capitalização (Plano Previdenciário)	-	-
Recursos Vinculados ao RPPS - Fundo em Repartição (Plano Financeiro)	1.156.649.923,54	1.083.451.036,51
Recursos Vinculados ao RPPS - Taxa de Administração	35.988.500,79	27.481.587,23
Transferências Financeiras Recebidas (II)	337.188.348,38	249.971.877,74
Transferências Recebidas para a Execução Orçamentária	26.984.157,20	5.939.393,34
Transferências Financeiras Recebidas Independentes de Execução Orçamentária	-	-
Transferências Recebidas para Aportes de recursos para o RPPS	310.204.191,18	244.032.484,40
Transferências Recebidas para Aportes de recursos para o RGPS	-	-
Outras Movimentações Financeiras Recebidas (III)	-	-
Resgate de Investimentos e Aplicações Financeiras	-	-
Desbloqueios de Valores em Caixa	-	-
Recebimentos Extraorçamentários (IV)	462.599.069,90	407.124.975,45
Inscrição de Restos a Pagar Não Processados	5.737.858,67	493.714,52
Inscrição de Restos a Pagar Processados	29.019,95	28.611,48
Depósitos Restituíveis e Valores Vinculados	456.832.191,28	406.602.649,45
Outros Recebimentos Extraorçamentários	-	-
Saldo do Exercício Anterior (V)	17.852.241,41	45.824.519,01
Caixa e Equivalentes de Caixa (exceto RPPS)	-	-
Caixa e Equivalentes de Caixa RPPS	17.852.241,41	45.824.519,01
Depósitos Restituíveis e Valores Vinculados	-	-
TOTAL (VI) = (I+II+III+IV+V)	2.010.426.863,32	1.814.046.182,83
DISPÊNDIOS	EXERCÍCIO ATUAL	EXERCÍCIO ANTERIOR
Despesa Orçamentária (VII)	1.508.433.906,94	1.393.206.830,37
Recursos Não Vinculados	310.484.340,08	243.991.415,64
Recursos Vinculados (EXCETO AO RPPS)	105,00	-
Recursos Destinados à Educação	-	-
Recursos Destinados à Saúde	-	-
Recursos Destinados à Assistência Social	-	-
Recursos Destinados à Previdência Social (EXCETO RPPS)	-	-
Demais Destinações Decorrentes de Transferências	-	-
Demais Destinações Legais	-	-
Outras Destinações	105,00	-
Recursos Vinculados ao RPPS	1.197.949.461,86	1.149.215.414,73
Recursos Vinculados ao RPPS - Fundo em Capitalização (Plano Previdenciário)	-	-
Recursos Vinculados ao RPPS - Fundo em Repartição (Plano Financeiro)	1.157.496.459,52	1.122.172.878,01
Recursos Vinculados ao RPPS - Taxa de Administração	40.453.002,34	27.042.536,72
Transferências Financeiras Concedidas (VIII)	26.984.052,20	5.939.393,34
Transferências Concedidas para a Execução Orçamentária	26.984.052,20	5.939.393,34
Transferências Financeiras Concedidas Independentes de Execução Orçamentária	-	-
Transferências Concedidas para Aportes de recursos para o RPPS	-	-
Transferências Concedidas para Aportes de recursos para o RGPS	-	-
Outras Movimentações Financeiras Concedidas (IX)	-	-
Transferências para Investimentos e Aplicações Financeiras	-	-
Bloqueios de Valores em Caixa	-	-
Pagamentos Extraorçamentários (X)	466.977.467,48	397.047.717,71
Pagamentos de Restos a Pagar Não Processados	302.741,23	86.901,41
Pagamentos de Restos a Pagar Processados	28.611,48	161.807,61
Depósitos Restituíveis e Valores Vinculados	466.646.114,77	396.799.008,69
Outros Pagamentos Extraorçamentários	-	-
Saldo para o Exercício Seguinte (XI)	8.031.436,70	17.852.241,41
Caixa e Equivalentes de Caixa (exceto RPPS)	-	-
Caixa e Equivalentes de Caixa RPPS	8.031.436,70	17.852.241,41
Depósitos Restituíveis e Valores Vinculados	-	-
TOTAL (XII) = (VII+VIII+IX+X+XI)	2.010.426.863,32	1.814.046.182,83



BALANÇO GERAL 2024

BALANÇO PATRIMONIAL
18202 - INSTITUTO DE PREVIDENCIA DO MUNICIPIO - PREVFOR

EXERCÍCIO: 2024

PERÍODO(MÊS): Dezembro

ATIVO	EXERCÍCIO ATUAL	EXERCÍCIO ANTERIOR
ATIVO CIRCULANTE	8.465.715,25	18.612.340,77
Caixa e Equivalentes de Caixa	8.031.436,70	17.852.241,41
Créditos a Curto Prazo	322.111,90	659.950,39
Investimentos e Aplicações Temporárias a CP	-	-
Estoques	110.354,15	96.634,39
Ativo Não Circulante Mantido para a Venda	-	-
VPD Pagas Antecipadamente	1.812,50	3.514,58
ATIVO NÃO CIRCULANTE	20.244.377,61	20.536.719,02
Realizável a Longo Prazo	-	-
Investimentos	16.885,64	16.885,64
Imobilizado	20.227.491,97	20.519.833,38
Intangível	-	-
Diferido	-	-
TOTAL DO ATIVO	28.710.092,86	39.149.059,79
PASSIVO E PATRIMÔNIO LÍQUIDO	EXERCÍCIO ATUAL	EXERCÍCIO ANTERIOR
PASSIVO CIRCULANTE	402.268,99	10.238.725,16
Obrigações Trabalhistas, Previdenciárias e Assistenciais a Pagar a Curto Prazo	402.268,99	424.801,67
Empréstimos e Financiamentos a Curto Prazo	-	-
Fornecedores e Contas a Pagar a Curto Prazo	-	-
Obrigações Fiscais a Curto Prazo	-	-
Obrigações de Repartição a Outros Entes	-	-
Provisões a Curto Prazo	-	-
Demais Obrigações a Curto Prazo	-	9.813.923,49
PASSIVO NÃO CIRCULANTE	-	-
Obrigações Trabalhistas, Previdenciárias e Assistenciais a Pagar a Longo Prazo	-	-
Empréstimos e Financiamentos a Longo Prazo	-	-
Fornecedores e Contas a Pagar a Longo Prazo	-	-
Obrigações Fiscais a Longo Prazo	-	-
Provisões a Longo Prazo	-	-
Demais Obrigações a Longo Prazo	-	-
Resultado Diferido	-	-
TOTAL DO PASSIVO	402.268,99	10.238.725,16
PATRIMÔNIO LÍQUIDO	EXERCÍCIO ATUAL	EXERCÍCIO ANTERIOR
Patrimônio Social/Capital Social	-	-
Adiantamento para Futuro Aumento de Capital	-	-
Reservas de Capital	-	-
Ajustes de Avaliação Patrimonial	-	-
Reservas de Lucros	-	-
Demais Reservas	-	-
Resultados Acumulados	28.307.823,87	28.910.334,63
Resultado do Exercício	7.510.680,03	30.875.450,66
Resultado de Exercícios Anteriores	28.910.334,63	63.068.334,15
Ajustes de Exercícios Anteriores	- 8.113.190,79	- 3.282.548,86
Outros Resultados	-	-
Ações/Cotas em Tesouraria	-	-
TOTAL DO PATRIMÔNIO LÍQUIDO	28.307.823,87	28.910.334,63
TOTAL DO PASSIVO E PATRIMÔNIO LÍQUIDO	28.710.092,86	39.149.059,79

QUADRO DOS ATIVOS E PASSIVOS FINANCEIROS E PERMANENTES (LEI 4.320/64)

EXERCÍCIO: 2024

PERÍODO(MÊS): Dezembro

ATIVO (I)	EXERCÍCIO ATUAL	EXERCÍCIO ANTERIOR
ATIVO FINANCEIRO	8.031.436,70	17.852.241,41
ATIVO PERMANENTE	20.678.656,16	21.296.818,38
TOTAL DO ATIVO	28.710.092,86	39.149.059,79
PASSIVO (II)	EXERCÍCIO ATUAL	EXERCÍCIO ANTERIOR
PASSIVO FINANCEIRO	5.766.878,62	10.336.249,49
PASSIVO PERMANENTE	373.249,04	396.190,19
TOTAL DO PASSIVO	6.140.127,66	10.732.439,68
SALDO PATRIMONIAL	22.569.965,20	28.416.620,11



BALANÇO GERAL 2024

BALANÇO PATRIMONIAL
18202 - INSTITUTO DE PREVIDENCIA DO MUNICIPIO - PREVFOR

QUADRO DAS CONTAS DE COMPENSAÇÃO (LEI 4.320/64)

EXERCÍCIO: 2024

PERÍODO(MÊS): Dezembro

ATOS POTENCIAIS ATIVOS	EXERCÍCIO ATUAL	EXERCÍCIO ANTERIOR
Garantias e Contragarantias Recebidas	-	-
Direitos Conveniados e Outros Instrumentos Congêneres	75.989,77	75.989,77
Direitos Contratuais	-	-
Outros Atos Potenciais Ativos	-	-
TOTAL DOS ATOS POTENCIAIS ATIVOS	75.989,77	75.989,77
ATOS POTENCIAIS PASSIVOS	EXERCÍCIO ATUAL	EXERCÍCIO ANTERIOR
Garantias e Contragarantias Concedidas	-	-
Obrigações Conveniadas e Outros Instrumentos Congêneres	1.950.604,68	1.950.604,68
Obrigações Contratuais	79.732.132,39	72.719.791,96
Outros Atos Potenciais Passivos	-	-
TOTAL DOS ATOS POTENCIAIS PASSIVOS	81.682.737,07	74.670.396,64

QUADRO DO SUPERÁVIT / DÉFICIT FINANCEIRO (LEI 4.320/64)

EXERCÍCIO: 2024

PERÍODO(MÊS): Dezembro

DESTINAÇÃO DE RECURSOS	EXERCÍCIO ATUAL	EXERCÍCIO ANTERIOR
Recursos Ordinários	10.662,76	151.370,97
Receitas de Impostos e de Transferência de Impostos - Educação	-	-
Transferências do FUNDEB 70%	-	-
Transferências do FUNDEB 30%	-	-
Transferência de Recursos do Fundo Nacional do Desenvolvimento da Educação - FNDE	-	-
Transferências de Convênios - Educação	-	-
Outros Recursos Destinados à Educação	-	-
Receitas de Impostos e de Transferência de Impostos - Saúde	-	-
Transferência de Recursos do Sistema Único de Saúde - SUS	-	-
Transferências de Convênios - Saúde	-	-
Outros Recursos Destinados à Saúde	-	-
Transferência de Recursos do Fundo Nacional de Assistência Social - FNAS	-	-
Transferências de Convênios - Assistência Social	-	-
Outros Recursos Destinados à Assistência Social	-	-
Recursos destinados ao RPPS - Plano Previdenciário	-	-
Recursos destinados ao RPPS - Plano Financeiro	3.794.683,09	4.609.692,27
Recursos Vinculados ao RPPS - Taxa de Administração	1.638.444,09	2.667.665,15
Transferências de Convênios e Instrumentos Congêneres (exceto Educação, Saúde e Assistência)	-	-
Outras Vinculações Decorrentes de Transferências	-	-
Recursos de Operações de Crédito	-	-
Recursos de Alienação de Bens/Ativos	97.656,32	87.263,53
Recursos Vinculados a Fundos (exceto Educação, Saúde, Assistência e Previdência)	-	-
Recursos Extraorçamentários	-	-
Outras Destinações Vinculadas de Recursos	-	-
Recursos da Contribuição de Intervenção no Domínio Econômico - CIDE	-	-
Recursos da Contribuição para o Custeio do Serviço de Iluminação Pública - COSIP	-	-
Recursos Vinculados ao Trânsito	-	-
Recursos Provenientes de Taxas, Contribuições e Preços Públicos	-	-
Recursos de Depósitos Judiciais - Lides das quais o Ente faz parte	-	-
Recursos de Depósitos Judiciais - Lides das quais o Ente não faz parte	-	-
Recursos de Emolumentos, Taxas e Custas	-	-
Recursos Vinculados ao Fundo de Combate e Erradicação da Pobreza	-	-
Outras Vinculações Legais	-	-
Outros Recursos Vinculados - Assistência à Saúde do Servidor (IPM Saúde)	-	-
Outros Recursos Vinculados - Fundo Especial da Câmara Municipal de Fortaleza (FECAMFOR)	-	-
Outros Recursos Vinculados - CAPACITAFOR	-	-
Outros Recursos Vinculados - Recursos referentes à Política de Resíduos Sólidos e Afins	-	-
Outros Recursos Vinculados - Recursos Estaduais da Lei Complementar 259/2021 para o programa Nossas	-	-
Recursos Destinados aos Direitos Humanos da Pessoa Idosa	-	-
Outros Recursos Vinculados - Outros Recursos Vinculados que não se Enquadram nas Especificações	-	-
Outros Recursos Vinculados - Recursos Destinados aos Direitos da Criança e do Adolescente	-	-
Outros Recursos Vinculados - Recursos Destinados ao Meio Ambiente - Fundo de Defesa do Meio Ambiente	-	-
Outros Recursos Vinculados - Recursos Destinados ao Meio Ambiente - Fundo Municipal de Desenvolvimento	-	-
Total	2.264.558,08	7.515.991,92



BALANÇO GERAL 2024

DEMONSTRAÇÃO DAS VARIAÇÕES PATRIMONIAIS
18202 - INSTITUTO DE PREVIDENCIA DO MUNICIPIO - PREVFOR

EXERCÍCIO: 2024

PERÍODO (ATÉ MÊS): DEZEMBRO

A. QUADRO PRINCIPAL	NOTA	EXERCÍCIO ATUAL	EXERCÍCIO ANTERIOR
VARIAÇÕES PATRIMONIAIS AUMENTATIVAS (I)		1.529.799.644,76	1.378.784.860,64
IMPOSTOS, TAXAS E CONTRIBUIÇÕES DE MELHORIA	I	-	-
CONTRIBUIÇÕES	II	1.186.605.973,10	1.092.854.392,18
EXPLORAÇÃO E VENDA DE BENS, SERVIÇOS E DIREITOS	III	32.184,78	12.030.728,56
VARIAÇÕES PATRIMONIAIS AUMENTATIVAS FINANCEIRAS	IV	951.638,33	2.665.124,05
TRANSFERÊNCIAS E DELEGAÇÕES RECEBIDAS	V	337.253.729,88	250.117.390,32
VALORIZAÇÃO E GANHOS COM ATIVOS E DESINCORPORAÇÃO DE PASSIVOS	VI	97.449,74	17.204.625,23
OUTRAS VARIAÇÕES PATRIMONIAIS AUMENTATIVAS	VII	4.858.668,93	3.912.600,30
VARIAÇÕES PATRIMONIAIS DIMINUTIVAS (II)		1.522.288.964,73	1.409.660.311,30
PESSOAL E ENCARGOS	VIII	6.251.302,55	5.564.232,25
BENEFÍCIOS PREVIDENCIÁRIOS E ASSISTENCIAIS	IX	1.460.497.238,83	1.350.212.997,53
USO DE BENS, SERVIÇOS E CONSUMO DE CAPITAL FIXO	X	16.565.947,27	21.576.158,96
VARIAÇÕES PATRIMONIAIS DIMINUTIVAS FINANCEIRAS	XI	-	-
TRANSFERÊNCIAS E DELEGAÇÕES CONCEDIDAS	XII	27.030.047,29	6.114.902,35
DESVALORIZAÇÃO E PERDA DE ATIVOS E INCORPORAÇÃO DE PASSIVOS	XIII	12.337,53	14.618.334,66
TRIBUTÁRIAS	XIV	11.850.241,49	11.378.658,50
CUSTO DAS MERCADORIAS E DOS PRODUTOS VENDIDOS, E DOS SERVIÇOS PRESTADOS	XV	-	-
OUTRAS VARIAÇÕES PATRIMONIAIS DIMINUTIVAS	XVI	81.849,77	195.027,05
RESULTADO PATRIMONIAL DO PERÍODO (I-II)		7.510.680,03	(30.875.450,66)

B. QUADROS ANEXOS			
NOTA I - IMPOSTOS, TAXAS E CONTRIBUIÇÕES DE MELHORIA			
IMPOSTOS		-	-
TAXAS		-	-
CONTRIBUIÇÕES DE MELHORIA		-	-
IMPOSTOS, TAXAS E CONTRIBUIÇÕES DE MELHORIA		-	-
NOTA II - CONTRIBUIÇÕES			
CONTRIBUIÇÕES SOCIAIS		1.186.605.973,10	1.092.854.392,18
CONTRIBUIÇÕES DE INTERVENÇÃO NO DOMÍNIO ECONÔMICO		-	-
CONTRIBUIÇÃO DE ILUMINAÇÃO PÚBLICA		-	-
CONTRIBUIÇÕES DE INTERESSE DAS CATEGORIAS PROFISSIONAIS		-	-
CONTRIBUIÇÕES		1.186.605.973,10	1.092.854.392,18
NOTA III - EXPLORAÇÃO E VENDA DE BENS, SERVIÇOS E DIREITOS			
VENDAS DE MERCADORIAS		-	-
VENDAS DE PRODUTOS		-	-
EXPLORAÇÃO DE BENS, DIREITOS E PRESTAÇÃO DE SERVIÇOS		32.184,78	12.030.728,56
EXPLORAÇÃO E VENDA DE BENS, SERVIÇOS E DIREITOS		32.184,78	12.030.728,56
NOTA IV - VARIAÇÕES PATRIMONIAIS AUMENTATIVAS FINANCEIRAS			
JUROS E ENCARGOS DE EMPRÉSTIMOS E FINANCIAMENTOS CONCEDIDOS		-	-
JUROS E ENCARGOS DE MORA		-	-
VARIAÇÕES MONETÁRIAS E CAMBIAIS		-	-
DESCONTOS FINANCEIROS OBTIDOS		-	-
REMUNERAÇÃO DE DEPÓSITOS BANCÁRIOS E APLICAÇÕES FINANCEIRAS		951.638,33	2.665.124,05
OUTRAS VARIAÇÕES PATRIMONIAIS AUMENTATIVAS - FINANCEIRAS		-	-
VARIAÇÕES PATRIMONIAIS AUMENTATIVAS FINANCEIRAS		951.638,33	2.665.124,05
NOTA V - TRANSFERÊNCIAS E DELEGAÇÕES RECEBIDAS			
TRANSFERÊNCIAS INTRAGOVERNAMENTAIS		337.253.729,88	250.117.390,32
TRANSFERÊNCIAS INTERGOVERNAMENTAIS		-	-
TRANSFERÊNCIAS DAS INSTITUIÇÕES PRIVADAS		-	-
TRANSFERÊNCIAS DAS INSTITUIÇÕES MULTIGOVERNAMENTAIS		-	-
TRANSFERÊNCIAS DE CONSÓRCIOS PÚBLICOS		-	-
TRANSFERÊNCIAS DO EXTERIOR		-	-
EXECUÇÃO ORÇAMENTÁRIA DELEGADA DE ENTES		-	-
TRANSFERÊNCIAS DE PESSOAS FÍSICAS		-	-
OUTRAS TRANSFERÊNCIAS E DELEGAÇÕES RECEBIDAS		-	-
TRANSFERÊNCIAS E DELEGAÇÕES RECEBIDAS		337.253.729,88	250.117.390,32
NOTA VI - VALORIZAÇÃO E GANHOS COM ATIVOS E DESINCORPORAÇÃO DE PASSIVOS			
REAVALIAÇÃO DE ATIVOS		-	-
GANHOS COM ALIENAÇÃO		900,00	-
GANHOS COM INCORPORAÇÃO DE ATIVOS		15.467,20	17.204.625,23
DESINCORPORAÇÃO DE PASSIVOS		81.082,54	-
REVERSÃO DE REDUÇÃO A VALOR RECUPERÁVEL		-	-
VALORIZAÇÃO E GANHOS COM ATIVOS E DESINCORPORAÇÃO DE PASSIVOS		97.449,74	17.204.625,23



BALANÇO GERAL 2024

DEMONSTRAÇÃO DAS VARIAÇÕES PATRIMONIAIS
18202 - INSTITUTO DE PREVIDENCIA DO MUNICIPIO - PREVFOR

NOTA VII - OUTRAS VARIAÇÕES PATRIMONIAIS AUMENTATIVAS		
VPA A CLASSIFICAR	-	-
RESULTADO POSITIVO DE PARTICIPAÇÕES	-	-
SUBVENÇÕES ECONÔMICAS	-	-
REVERSÃO DE PROVISÕES E AJUSTES DE PERDAS	-	-
DIVERSAS VARIAÇÕES PATRIMONIAIS AUMENTATIVAS	4.858.668,93	3.912.600,30
OUTRAS VARIAÇÕES PATRIMONIAIS AUMENTATIVAS	4.858.668,93	3.912.600,30
NOTA VIII - PESSOAL E ENCARGOS		
REMUNERAÇÃO A PESSOAL	4.994.764,62	4.440.717,98
ENCARGOS PATRONAIS	1.157.855,53	1.034.618,27
BENEFÍCIOS A PESSOAL	98.682,40	88.896,00
OUTRAS VARIAÇÕES PATRIMONIAIS DIMINUTIVAS - PESSOAL E ENCARGOS	-	-
PESSOAL E ENCARGOS	6.251.302,55	5.564.232,25
NOTA IX - BENEFÍCIOS PREVIDENCIÁRIOS E ASSISTENCIAIS		
APOSENTADORIA E REFORMAS	1.271.880.203,08	1.176.592.181,77
PENSÕES	188.567.459,01	173.568.043,93
BENEFÍCIOS DE PRESTAÇÃO CONTINUADA	-	-
BENEFÍCIOS EVENTUAIS	-	-
POLÍTICAS PÚBLICAS DE TRANSFERÊNCIA DE RENDA	-	-
OUTROS BENEFÍCIOS PREVIDENCIÁRIOS E ASSISTENCIAIS	49.576,74	52.771,83
BENEFÍCIOS PREVIDENCIÁRIOS E ASSISTENCIAIS	1.460.497.238,83	1.350.212.997,53
NOTA X - USO DE BENS, SERVIÇOS E CONSUMO DE CAPITAL FIXO		
USO DE MATERIAL DE CONSUMO	103.958,83	127.554,16
SERVIÇOS	16.109.089,06	21.245.189,78
DEPRECIÇÃO, AMORTIZAÇÃO E EXAUSTÃO	352.899,38	203.415,02
USO DE BENS, SERVIÇOS E CONSUMO DE CAPITAL FIXO	16.565.947,27	21.576.158,96
NOTA XI - VARIAÇÕES PATRIMONIAIS DIMINUTIVAS FINANCEIRAS		
JUROS E ENCARGOS DE EMPRÉSTIMOS E FINANCIAMENTOS OBTIDOS	-	-
JUROS E ENCARGOS DE MORA	-	-
VARIAÇÕES MONETÁRIAS E CAMBIAIS	-	-
DESCONTOS FINANCEIROS CONCEDIDOS	-	-
OUTRAS VARIAÇÕES PATRIMONIAIS DIMINUTIVAS - FINANCEIRAS	-	-
VARIAÇÕES PATRIMONIAIS DIMINUTIVAS FINANCEIRAS	-	-
NOTA XII - TRANSFERÊNCIAS E DELEGAÇÕES CONCEDIDAS		
TRANSFERÊNCIAS INTRAGOVERNAMENTAIS	27.030.047,29	6.114.902,35
TRANSFERÊNCIAS INTERGOVERNAMENTAIS	-	-
TRANSFERÊNCIAS A INSTITUIÇÕES PRIVADAS	-	-
TRANSFERÊNCIAS A INSTITUIÇÕES MULTIGOVERNAMENTAIS	-	-
TRANSFERÊNCIAS A CONSÓRCIOS PÚBLICOS	-	-
TRANSFERÊNCIAS AO EXTERIOR	-	-
EXECUÇÃO ORÇAMENTÁRIA DELEGADA A ENTES	-	-
OUTRAS TRANSFERÊNCIAS E DELEGAÇÕES CONCEDIDAS	-	-
TRANSFERÊNCIAS E DELEGAÇÕES CONCEDIDAS	27.030.047,29	6.114.902,35
NOTA XIII - DESVALORIZAÇÃO E PERDA DE ATIVOS E INCORPORAÇÃO DE PASSIVOS		
REDUÇÃO A VALOR RECUPERÁVEL E AJUSTE PARA PERDAS	-	-
PERDAS COM ALIENAÇÃO	-	-
PERDAS INVOLUNTÁRIAS	-	-
INCORPORAÇÃO DE PASSIVOS	-	-
DESINCORPORAÇÃO DE ATIVOS	12.337,53	14.618.334,66
DESVALORIZAÇÃO E PERDA DE ATIVOS E INCORPORAÇÃO DE PASSIVOS	12.337,53	14.618.334,66
NOTA XIV - TRIBUTÁRIAS		
IMPOSTOS, TAXAS E CONTRIBUIÇÕES DE MELHORIA	-	-
CONTRIBUIÇÕES	11.850.241,49	11.378.658,50
TRIBUTÁRIAS	11.850.241,49	11.378.658,50
NOTA XV - CUSTO DAS MERCADORIAS E PRODUTOS VENDIDOS, E DOS SERVIÇOS PRESTADOS		
CUSTOS DAS MERCADORIAS VENDIDAS	-	-
CUSTOS DOS PRODUTOS VENDIDOS	-	-
CUSTOS DOS SERVIÇOS PRESTADOS	-	-
CUSTO DAS MERCADORIAS E PRODUTOS VENDIDOS, E DOS SERVIÇOS PRESTADOS	-	-
NOTA XVI - OUTRAS VARIAÇÕES PATRIMONIAIS DIMINUTIVAS		
PREMIAÇÕES	-	-
RESULTADO NEGATIVO DE PARTICIPAÇÕES	-	-
INCENTIVOS	-	-
SUBVENÇÕES ECONÔMICAS	-	-
PARTICIPAÇÕES E CONTRIBUIÇÕES	-	-
CONSTITUIÇÃO DE PROVISÕES	-	-
DIVERSAS VARIAÇÕES PATRIMONIAIS DIMINUTIVAS	81.849,77	195.027,05
OUTRAS VARIAÇÕES PATRIMONIAIS DIMINUTIVAS	81.849,77	195.027,05



BALANÇO GERAL 2024

PREFEITURA MUNICIPAL DE FORTALEZA
18202 - INSTITUTO DE PREVIDÊNCIA DO MUNICÍPIO - PREVFOR
DEMONSTRATIVO DA DÍVIDA FUNDADA

EXERCÍCIO: 2024

ANEXO 16

DÍVIDA FUNDADA INTERNA										
CREDOR	CÓD. CONTRATO	DATA ASSINATURA	VALOR CONTRATADO	SALDO EXERCÍCIO ANTERIOR	REAJUSTE / REPARCELAMENTOS E VARIAÇÕES MONETÁRIAS	LIBERAÇÃO	AMORTIZAÇÃO	JUROS	OUTROS ENCARGOS	SALDO EXERCÍCIO SEGUINTE
DÍVIDA FUNDADA EXTERNA										
CREDOR	CÓD. CONTRATO	DATA ASSINATURA	VALOR CONTRATADO	SALDO EXERCÍCIO ANTERIOR	REAJUSTE / REPARCELAMENTOS E VARIAÇÕES MONETÁRIAS	LIBERAÇÃO	AMORTIZAÇÃO	JUROS	OUTROS ENCARGOS	SALDO EXERCÍCIO SEGUINTE
PRECATÓRIOS										
CREDOR	CÓD. CONTRATO	DATA ASSINATURA	VALOR CONTRATADO	SALDO EXERCÍCIO ANTERIOR	REAJUSTE / REPARCELAMENTOS E VARIAÇÕES MONETÁRIAS	LIBERAÇÃO	AMORTIZAÇÃO	JUROS	OUTROS ENCARGOS	SALDO EXERCÍCIO SEGUINTE
DEMAIS DÍVIDAS CONTRATUAIS										
CREDOR	CÓD. CONTRATO	DATA ASSINATURA	VALOR CONTRATADO	SALDO EXERCÍCIO ANTERIOR	REAJUSTE / REPARCELAMENTOS E VARIAÇÕES MONETÁRIAS	LIBERAÇÃO	AMORTIZAÇÃO	JUROS	OUTROS ENCARGOS	SALDO EXERCÍCIO SEGUINTE
TOTAL GERAL DA DÍVIDA CONSOLIDADA				SALDO EXERCÍCIO ANTERIOR	REAJUSTE / REPARCELAMENTOS E VARIAÇÕES MONETÁRIAS	LIBERAÇÃO	AMORTIZAÇÃO	JUROS	OUTROS ENCARGOS	SALDO EXERCÍCIO SEGUINTE

SEM MOVIMENTO



BALANÇO GERAL 2024

DEMONSTRATIVO DA DÍVIDA FLUTUANTE - ANEXO 17 DA LEI 4.320
PREFEITURA MUNICIPAL DE FORTALEZA
18202 - INSTITUTO DE PREVIDENCIA DO MUNICIPIO - PREVFOR

EXERCÍCIO: 2024 PERÍODO(ATE MÊS): DEZEMBRO

DESCRIÇÃO	SALDO ANTERIOR	MOVIMENTAÇÃO DO EXERCÍCIO			SALDO PARA O EXERCÍCIO SEGUINTE
		INSCRIÇÃO / REC. EXTRA ORÇAMENTÁRIA	BAIXA / DESPESA EXTRA ORÇAMENTÁRIA	PRESCRIÇÃO / CANCELAMENTO	
RESTOS A PAGAR	522.326,00	5.766.878,62	331.352,71	190.973,29	5.766.878,62
DEPÓSITOS E CAUÇÕES	5.751,00	-	5.751,00	-	-
CONSIGNAÇÕES	9.808.172,49	456.832.191,28	466.640.363,77	-	-
INSS	135.814,13	1.781.056,87	1.916.871,00	-	-
ISS	-	801.791,53	801.791,53	-	-
IRRF	60.711,02	132.101.249,08	132.161.960,10	-	-
IPM	-	196.346.044,84	196.346.044,84	-	-
OUTRAS CONSIGNAÇÕES	9.611.647,34	125.802.048,96	135.413.696,30	-	-
ENCARGOS SOCIAIS - OUTRAS ENTIDADES	-	-	-	-	-
INDENIZAÇÕES E RESTITUIÇÕES	-	-	-	-	-
IMPOSTOS E CONTRIBUIÇÕES DIVERSOS	-	-	-	-	-
ICMS	-	-	-	-	-
OUTROS TRIBUTOS ESTADUAIS E MUNICIPAIS	-	-	-	-	-
PENSÃO ALIMENTÍCIA	-	-	-	-	-
PLANOS DE PREVIDÊNCIA E ASSISTÊNCIA MÉDICA	-	-	-	-	-
ASSISTÊNCIA À SAÚDE - ADMINISTRAÇÃO PRÓPRIA	-	-	-	-	-
RETENÇÕES - ENTIDADES REPRESENTATIVAS DE	-	-	-	-	-
RETENÇÕES - PLANOS DE SEGUROS	-	-	-	-	-
RETENÇÕES - EMPRÉSTIMOS E FINANCIAMENTOS	-	-	-	-	-
RETENÇÕES RELATIVA A VALE TRANSPORTE	-	-	-	-	-
RETENÇÕES RELATIVA A VALE ALIMENTAÇÃO	-	-	-	-	-
TOTAL	10.336.249,49	462.599.069,90	466.977.467,48	190.973,29	5.766.878,62



BALANÇO GERAL 2024

DEMONSTRAÇÃO DO FLUXO DE CAIXA
18202 - INSTITUTO DE PREVIDENCIA DO MUNICIPIO - PREVFOR

EXERCÍCIO: 2024

PERÍODO(ATÉ MÊS): DEZEMBRO

A. QUADRO PRINCIPAL	EXERCÍCIO ATUAL	EXERCÍCIO ANTERIOR
FLUXOS DE CAIXA DAS ATIVIDADES OPERACIONAIS (I)	(9.775.195,62)	(27.972.277,60)
INGRESSOS	1.986.806.843,29	1.767.699.337,82
Impostos, Taxas e Contribuições de Melhoria	-	-
Receita de Contribuições	1.186.943.811,59	1.092.516.357,72
Receita Patrimonial	32.184,78	30.728,56
Receita Agropecuária	-	-
Receita Industrial	-	-
Receita de Serviços	-	12.000.000,00
Remuneração das Disponibilidades	951.638,33	2.665.124,05
Transferências Recebidas	-	-
Outras Receitas/Ingressos Operacionais	798.879.208,59	660.487.127,49
Outras Receitas Derivadas e Originárias	4.858.668,93	3.912.600,30
Depósitos Terceiros Passivos - Recebidos	-	-
Recebimentos de Consignações	456.832.191,28	406.602.649,45
Transferências Financeiras Recebidas	337.188.348,38	249.971.877,74
Outros Recebimentos Extraorçamentários	-	-
DESEMBOLSOS	1.996.582.038,91	1.795.671.615,42
Pessoal e Demais Despesas	1.502.234.140,90	1.380.274.547,02
Juros e Encargos da Dívida	-	-
Transferências Concedidas	717.731,04	12.658.666,37
Outros Desembolsos Operacionais	493.630.166,97	402.738.402,03
Depósitos Terceiros Passivos - Devolução	5.751,00	-
Pagamentos de Consignações	466.640.363,77	396.799.008,69
Transferências Financeiras Concedidas	26.984.052,20	5.939.393,34
Outros Pagamentos Extra Orçamentários	-	-
FLUXOS DE CAIXA DAS ATIVIDADES DE INVESTIMENTO (II)	(45.609,09)	-
INGRESSOS	900,00	-
Alienações de Bens	900,00	-
Amortização de Empréstimos e Financiamentos Concedidos	-	-
Outros Ingressos de Investimentos	-	-
DESEMBOLSOS	46.509,09	-
Aquisição de Ativo não Circulante	46.509,09	-
Concessão de Empréstimos e Financiamentos	-	-
Outros Desembolsos de Investimentos	-	-
FLUXOS DE CAIXA DAS ATIVIDADES DE FINANCIAMENTO (III)	-	-
INGRESSOS	-	-
Operações de Crédito	-	-
Integralização do Capital Social de Empresas Dependentes	-	-
Outros Ingressos de Financiamentos	-	-
DESEMBOLSOS	-	-
Amortização/Refinanciamento da Dívida	-	-
Outros desembolsos de financiamento	-	-
GERAÇÃO LÍQUIDA DE CAIXA E EQUIVALENTE DE CAIXA (I+II+III)	(9.820.804,71)	(27.972.277,60)
CAIXA E EQUIVALENTE DE CAIXA INICIAL	17.852.241,41	45.824.519,01
CAIXA E EQUIVALENTE DE CAIXA FINAL	8.031.436,70	17.852.241,41



DEMONSTRAÇÃO DO FLUXO DE CAIXA
18202 - INSTITUTO DE PREVIDENCIA DO MUNICIPIO - PREVFOR

B. QUADRO DE TRANSFERÊNCIAS RECEBIDAS E CONCEDIDAS	EXERCÍCIO ATUAL	EXERCÍCIO ANTERIOR
Intergovernamentais	-	-
da União	-	-
de Estados e Distrito Federal	-	-
de Municípios	-	-
Intragovernamentais	-	-
Outras Transferências Recebidas	-	-
Total das Transferências Recebidas	-	-
Intergovernamentais	-	-
a União	-	-
a Estados e ao Distrito Federal	-	-
a Municípios	-	-
a Consórcios Públicos	-	-
Intragovernamentais	717.731,04	12.658.666,37
Outras Transferências Concedidas	-	-
Total das Transferências Concedidas	717.731,04	12.658.666,37
C. QUADRO DE DESEMBOLSOS DE PESSOAL E DEMAIS DESPESAS POR FUNÇÃO	EXERCÍCIO ATUAL	EXERCÍCIO ANTERIOR
Legislativa	-	-
Judiciária	-	-
Essencial à Justiça	-	-
Administração	-	-
Defesa Nacional	-	-
Segurança Pública	-	-
Relações Exteriores	-	-
Assistência Social	-	-
Previdência Social	1.501.895.333,78	1.380.020.298,54
Saúde	-	-
Trabalho	-	-
Educação	-	-
Cultura	-	-
Direitos da Cidadania	-	-
Urbanismo	-	-
Habitação	-	-
Saneamento	-	-
Gestão Ambiental	-	-
Ciência e Tecnologia	-	-
Agricultura	-	-
Organização Agrária	-	-
Indústria	-	-
Comércio e Serviços	-	-
Comunicações	-	-
Energia	-	-
Transporte	-	-
Desporto e Lazer	-	-
Encargos Especiais	338.807,12	254.248,48
Total dos Desembolsos de Pessoal e Demais Despesas por Função	1.502.234.140,90	1.380.274.547,02
D. QUADRO DE JUROS E ENCARGOS DA DÍVIDA	EXERCÍCIO ATUAL	EXERCÍCIO ANTERIOR
Juros e Correção Monetária da Dívida Interna	-	-
Juros e Correção Monetária da Dívida Externa	-	-
Outros Encargos da Dívida	-	-
Total dos Juros e Encargos da Dívida	-	-



INSTITUTO DE PREVIDÊNCIA DO
MUNICÍPIO - ASSISTÊNCIA À SAÚDE
DOS SERVIDORES DO MUNICÍPIO DE
FORTALEZA
(18203 - IPM SAÚDE)



BALANÇO GERAL 2024

DEMONSTRATIVO DA RECEITA E DESPESA SEGUNDO AS CATEGORIAS ECONÔMICAS - ANEXO 01 DA LEI 4.320/64
18203 - INSTITUTO DE PREVIDENCIA DO MUNICIPIO - ASSISTENCIA A SAUDE DOS SERVIDORES DO MUNICIPIO DE FORTALEZA

EXERCÍCIO: 2024 PERÍODO(ATÉ MÊS): DEZEMBRO

RECEITAS		DESPESAS	
RECEITAS CORRENTES	274.259.606,31	DESPESAS CORRENTES	330.017.512,01
Impostos, Taxas, Contribuições de Melhoria	-	Pessoal e Encargos Sociais	3.841.990,04
Receita de Contribuições	-	Juros e Encargos da Dívida	-
Receita Patrimonial	10.562.922,79	Outras Despesas Correntes	326.175.521,97
Receita Agropecuária	-		
Receita Industrial	-		
Receita de Serviços	263.669.570,78		
Transferências Correntes	-		
Outras Receitas Correntes	27.112,74		
Dedução para Formação do FUNDEB	-		
SUPERÁVIT CORRENTE	-	DÉFICIT CORRENTE	55.757.905,70
RECEITAS DE CAPITAL	900,00	DESPESAS DE CAPITAL	72.290,60
Operações de Crédito	-	Investimento	72.290,60
Alienação de Bens	900,00	Inversões Financeira	-
Amortizações de Empréstimos	-	Amortização da Dívida	-
Transferências de Capital	-		
Outras Receitas de Capital	-		
REPASSE RECEBIDO	-	REPASSE CONCEDIDO	-
TOTAL DA RECEITA	274.260.506,31	TOTAL DA DESPESA	330.089.802,61
DÉFICIT	55.829.296,30	SUPERÁVIT	-
TOTAL	330.089.802,61	TOTAL	330.089.802,61

RESUMO

RECEITAS		DESPESAS	
RECEITAS CORRENTES	274.259.606,31	DESPESAS CORRENTES	330.017.512,01
RECEITAS DE CAPITAL	900,00	DESPESAS DE CAPITAL	72.290,60
REPASSE RECEBIDO	-	REPASSE CONCEDIDO	-
DÉFICIT	55.829.296,30	SUPERÁVIT	-
TOTAL	330.089.802,61	TOTAL	330.089.802,61



CÓDIGO	ESPECIFICAÇÃO	ELEMENTO	MODALIDADE	CATEGORIA / GRUPO
3.0.00.00	DESPESAS CORRENTES			330.017.512,01
3.1.00.00	PESSOAL E ENCARGOS SOCIAIS			3.841.990,04
3.1.90.00	APLICACOES DIRETAS		3.205.789,64	
3.1.90.07	CONTRIBUICAO A ENTIDADES FECHADAS DE PREVIDENCIA			
3.1.90.11	VENCIMENTOS E VANTAGENS FIXAS - PESSOAL CIVIL	2.478.676,28		
3.1.90.13	CONTRIBUICOES PATRONAIS			
3.1.90.16	OUTRAS DESPESAS VARIAVEIS - PESSOAL CIVIL			
3.1.90.91	SENTENÇAS JUDICIAIS	727.113,36		
3.1.90.92	DESPESAS DE EXERCICIOS ANTERIORES			
3.1.90.94	INDENIZACOES RESTITUICOES TRABALHISTAS			
3.1.90.96	RESSARCIMENTO DESPESAS DE PESSOAL REQUISITADO			
3.1.91.00	APLICACOES DIRETAS DECORRENTES DE OPERACOES INTRA-ORCAMENTARIAS		636.200,40	
3.1.91.13	CONTRIBUICOES PATRONAIS	636.200,40		
3.3.00.00	OUTRAS DESPESAS CORRENTES			326.175.521,97
3.3.90.00	APLICACOES DIRETAS		326.175.521,97	
3.3.90.08	OUTROS BENEFICIOS ASSISTENCIAIS	97,56		
3.3.90.10	SEGURO DESEMPREGO E ABONO SALARIAL			
3.3.90.14	DIARIAS - CIVIL			
3.3.90.30	MATERIAL DE CONSUMO	5.773.931,18		
3.3.90.33	PASSAGENS E DESPESAS COM LOCOMOCAO			
3.3.90.35	SERVICOS DE CONSULTORIA			
3.3.90.36	OUTROS SERVICOS DE TERCEIROS - PESSOA FISICA	15.044.525,07		
3.3.90.37	LOCACAO DE MAO-DE-OBRA	1.054.553,68		
3.3.90.39	OUTROS SERVICOS DE TERCEIROS - PESSOA JURIDICA	283.107.472,68		
3.3.90.40	SERVICOS DE TECNOLOGIA DA INFORMACAO E COMUNICACAO - PESSOA JURIDICA	7.325.026,49		
3.3.90.46	AUXILIO-ALIMENTACAO	324,00		
3.3.90.47	OBRIGACOES TRIBUTARIAS CONTRIBUTIVAS	6.362.860,35		
3.3.90.48	OUTROS AUXILIOS FINANCEIROS A PESSOAS FISICAS			
3.3.90.49	AUXILIO-TRANSPORTE	4.821,00		
3.3.90.91	SENTENÇAS JUDICIAIS	6.172.305,61		
3.3.90.92	DESPESAS DE EXERCICIOS ANTERIORES	1.329.604,35		
3.3.90.93	INDENIZACOES E RESTITUICOES			
3.3.91.00	APLICACOES DIRETAS DECORRENTES DE OPERACOES INTRA-ORCAMENTARIAS			
3.3.91.39	OUTROS SERVICOS DE TERCEIROS - PESSOA JURIDICA			
3.3.91.93	INDENIZACOES E RESTITUICOES			
4.0.00.00	DESPESAS DE CAPITAL			72.290,60
4.4.00.00	INVESTIMENTOS			72.290,60
4.4.90.00	APLICACOES DIRETAS		72.290,60	
4.4.90.40	SERVICOS DE TECNOLOGIA DA INFORMACAO E COMUNICACAO - PESSOA JURIDICA			
4.4.90.52	EQUIPAMENTOS E MATERIAL PERMANENTE	72.290,60		
TOTAL				330.089.802,61

BALANÇO GERAL 2024

PREFEITURA MUNICIPAL DE FORTALEZA
 RECEITA SEGUNDO AS CATEGORIAS ECONOMICAS - ANEXO 2 DA LEI 4.320/64
 18203 - INSTITUTO DE PREVIDENCIA DO MUNICIPIO - ASSISTENCIA A SAUDE DOS SERVIDORES DO MUNICIPIO DE FORTALEZA

Exercício 2024				
Cod. Receita	Desc. Receita	Desdobramento	Origem	Categoria Econômica
1000000000	RECEITAS CORRENTES			141.385.606,01
1300000000	RECEITA PATRIMONIAL		10.562.922,79	
1320000000	VALORES MOBILIÁRIOS	10.562.922,79		
1321000000	JUROS E CORREÇÕES MONETÁRIAS	10.562.922,79		
1321010000	REMUNERAÇÃO DE DEPOSITOS BANCÁRIOS	10.562.922,79		
1321010100	REMUNERACAO DE DEPOSITOS BANCARIOS - PRINCIPAL	10.562.922,79		
1600000000	RECEITA DE SERVIÇOS		130.795.570,48	
1610000000	SERVIÇOS ADMINISTRATIVOS E COMERCIAIS GERAIS	8.730,00		
1611000000	SERVIÇOS ADMINISTRATIVOS E COMERCIAIS GERAIS	8.730,00		
1611010000	SERVIÇOS ADMINISTRATIVOS E COMERCIAIS GERAIS PRESTADOS POR ENTIDADES E ÓRGÃOS PÚBLICOS EM GERAL	8.730,00		
1611010100	SERVIÇOS ADMINISTRATIVOS E COMERCIAIS GERAIS PRESTADOS POR ENTIDADES E ÓRGÃOS PÚBLICOS EM GERAL - PRINCIPAL	8.730,00		
1611010199	SERVIÇOS ADMINISTRATIVOS E COMERCIAIS GERAIS PRESTADOS POR ENTIDADES E ÓRGÃOS PÚBLICOS EM GERAL - PRINCIPAL - OUTROS SERVIÇOS ADMINISTRATIVOS E COMERCIAIS GERAIS PRESTADOS POR ENTIDADES E ÓRGÃOS PÚBLICOS EM GERAL	8.730,00		
1630000000	SERVIÇOS E ATIVIDADES REFERENTES À SAÚDE	130.786.840,48		
1632000000	SERVIÇOS DE ASSISTÊNCIA À SAÚDE DE SERVIDORES CIVIS E MILITARES	130.786.840,48		
1632010000	SERVIÇOS DE ASSISTÊNCIA À SAÚDE SUPLEMENTAR DE SERVIDORES CIVIS	130.786.840,48		
1632010100	SERVIÇOS DE ASSISTÊNCIA À SAÚDE SUPLEMENTAR DE SERVIDORES CIVIS - PRINCIPAL	130.786.840,48		
1900000000	OUTRAS RECEITAS CORRENTES		27.112,74	
1920000000	INDENIZAÇÕES, RESTITUIÇÕES E RESSARCIMENTOS	5.619,04		
1922000000	RESTITUIÇÕES	5.619,04		
1922990000	OUTRAS RESTITUIÇÕES	5.619,04		
1922990100	OUTRAS RESTITUIÇÕES - PRINCIPAL	5.619,04		
1922990199	OUTRAS RESTITUIÇÕES - PRINCIPAL - OUTRAS RESTITUIÇÕES	5.619,04		
1990000000	DEMAIS RECEITAS CORRENTES	21.493,70		
1999000000	OUTRAS RECEITAS CORRENTES	21.493,70		
1999990000	OUTRAS RECEITAS	21.493,70		
1999992000	OUTRAS RECEITAS NÃO ARRECADADAS E NÃO PROJETADAS PELA RFB - PRIMÁRIAS	21.493,70		
1999992100	OUTRAS RECEITAS NÃO ARRECADADAS E NÃO PROJETADAS PELA RFB - PRIMÁRIAS - PRINCIPAL	21.493,70		
2000000000	RECEITAS DE CAPITAL			900,00
2200000000	ALIENAÇÃO DE BENS		900,00	
2210000000	ALIENAÇÃO DE BENS MÓVEIS	900,00		
2213000000	ALIENAÇÃO DE BENS MÓVEIS E SEMOVENTES	900,00		
2213010000	ALIENAÇÃO DE BENS MÓVEIS E SEMOVENTES	900,00		
2213010100	ALIENAÇÃO DE BENS MÓVEIS E SEMOVENTES - PRINCIPAL	900,00		
7000000000	RECEITAS CORRENTES			132.874.000,30
7600000000	RECEITA DE SERVIÇOS		132.874.000,30	
7630000000	SERVIÇOS E ATIVIDADES REFERENTES À SAÚDE	132.874.000,30		
7632000000	SERVIÇOS DE ASSISTÊNCIA À SAÚDE DE SERVIDORES CIVIS E MILITARES	132.874.000,30		
7632010000	SERVIÇOS DE ASSISTÊNCIA À SAÚDE SUPLEMENTAR DE SERVIDORES CIVIS	132.874.000,30		
7632010100	SERVIÇOS DE ASSISTÊNCIA À SAÚDE SUPLEMENTAR DE SERVIDORES CIVIS - PRINCIPAL	132.874.000,30		
TOTAL				274.260.506,31



CODIGO	ESPECIFICACAO	OPERACAO ESPECIAL	PROJETO	ATIVIDADE	TOTAL
04.000.0000.0000.0000	ADMINISTRACAO				
04.128.0000.0000.0000	FORMACAO DE RECURSOS HUMANOS				
04.128.0001.0000.0000	GESTAO E MANUTENCAO				
04.128.0001.2019.0000	CAPACITACAO DE SERVIDORES				
04.128.0001.2019.0016	CAPACITACAO DE SERVIDORES				
10.000.0000.0000.0000	SAUDE		8.613.537,82	314.576.845,82	323.190.383,64
10.122.0000.0000.0000	ADMINISTRACAO GERAL		36.901,16	314.576.845,82	314.613.746,98
10.122.0001.0000.0000	GESTAO E MANUTENCAO		36.901,16	314.576.845,82	314.613.746,98
10.122.0001.1796.0000	AQUISICAO DE EQUIPAMENTOS, MOBILIARIOS E VEICULOS		36.901,16		36.901,16
10.122.0001.1796.0016	AQUISICAO DE EQUIPAMENTOS, MOBILIARIOS E VEICULOS		36.901,16		36.901,16
10.122.0001.2016.0000	MANUTENCAO E FUNCIONAMENTO ADMINISTRATIVO			8.086.183,96	8.086.183,96
10.122.0001.2016.0018	MANUTENCAO E FUNCIONAMENTO ADMINISTRATIVO			8.086.183,96	8.086.183,96
10.122.0001.2195.0000	REMUNERACAO DE PESSOAL ATIVO DO MUNICIPIO E ENCARGOS SOCIAIS			3.114.876,68	3.114.876,68
10.122.0001.2195.0018	REMUNERACAO DE PESSOAL ATIVO DO MUNICIPIO E ENCARGOS SOCIAIS			3.114.876,68	3.114.876,68
10.122.0001.2941.0000	MANUTENCAO DO PROGRAMA DE ASSISTENCIA A SAUDE			303.375.785,18	303.375.785,18
10.122.0001.2941.0001	MANUTENCAO DO PROGRAMA DE ASSISTENCIA A SAUDE			303.375.785,18	303.375.785,18
10.126.0000.0000.0000	TECNOLOGIA DA INFORMACAO		8.576.636,66		8.576.636,66
10.126.0001.0000.0000	GESTAO E MANUTENCAO		8.576.636,66		8.576.636,66
10.126.0001.1005.0000	AQUISICAO E IMPLANTACAO DE PRODUTOS E SERVICOS DE TI		8.576.636,66		8.576.636,66
10.126.0001.1005.0015	AQUISICAO E IMPLANTACAO DE PRODUTOS E SERVICOS DE TI		8.576.636,66		8.576.636,66
28.000.0000.0000.0000	ENCARGOS ESPECIAIS	6.899.418,97			6.899.418,97
28.846.0000.0000.0000	OUTROS ENCARGOS ESPECIAIS	6.899.418,97			6.899.418,97
28.846.0012.0000.0000	ENCARGOS GERAIS DO MUNICIPIO	6.899.418,97			6.899.418,97
28.846.0012.0024.0000	CUMPRIMENTO DE SENTENCA JUDICIAL	6.899.418,97			6.899.418,97
28.846.0012.0024.0003	CUMPRIMENTO DE SENTENCA JUDICIAL	6.899.418,97			6.899.418,97
	TOTAL	6.899.418,97	8.613.537,82	314.576.845,82	330.089.802,61

CODIGO	ESPECIFICACAO	OPERACAO ESPECIAL	PROJETO	ATIVIDADE	TOTAL
04.000.0000.0000.0000	ADMINISTRACAO				
04.128.0000.0000.0000	FORMACAO DE RECURSOS HUMANOS				
04.128.0001.0000.0000	GESTAO E MANUTENCAO				
04.128.0001.2019.0000	CAPACITACAO DE SERVIDORES				
04.128.0001.2019.0016	CAPACITACAO DE SERVIDORES				
10.000.0000.0000.0000	SAUDE		8.613.537,82	314.576.845,82	323.190.383,64
10.122.0000.0000.0000	ADMINISTRACAO GERAL		36.901,16	314.576.845,82	314.613.746,98
10.122.0001.0000.0000	GESTAO E MANUTENCAO		36.901,16	314.576.845,82	314.613.746,98
10.122.0001.1796.0000	AQUISICAO DE EQUIPAMENTOS, MOBILIARIOS E VEICULOS		36.901,16		36.901,16
10.122.0001.1796.0016	AQUISICAO DE EQUIPAMENTOS, MOBILIARIOS E VEICULOS		36.901,16		36.901,16
10.122.0001.2016.0000	MANUTENCAO E FUNCIONAMENTO ADMINISTRATIVO			8.086.183,96	8.086.183,96
10.122.0001.2016.0018	MANUTENCAO E FUNCIONAMENTO ADMINISTRATIVO			8.086.183,96	8.086.183,96
10.122.0001.2195.0000	REMUNERACAO DE PESSOAL ATIVO DO MUNICIPIO E ENCARGOS SOCIAIS			3.114.876,68	3.114.876,68
10.122.0001.2195.0018	REMUNERACAO DE PESSOAL ATIVO DO MUNICIPIO E ENCARGOS SOCIAIS			3.114.876,68	3.114.876,68
10.122.0001.2941.0000	MANUTENCAO DO PROGRAMA DE ASSISTENCIA A SAUDE			303.375.785,18	303.375.785,18
10.122.0001.2941.0001	MANUTENCAO DO PROGRAMA DE ASSISTENCIA A SAUDE			303.375.785,18	303.375.785,18
10.126.0000.0000.0000	TECNOLOGIA DA INFORMACAO		8.576.636,66		8.576.636,66
10.126.0001.0000.0000	GESTAO E MANUTENCAO		8.576.636,66		8.576.636,66
10.126.0001.1005.0000	AQUISICAO E IMPLANTACAO DE PRODUTOS E SERVICOS DE TI		8.576.636,66		8.576.636,66
10.126.0001.1005.0015	AQUISICAO E IMPLANTACAO DE PRODUTOS E SERVICOS DE TI		8.576.636,66		8.576.636,66
28.000.0000.0000.0000	ENCARGOS ESPECIAIS	6.899.418,97			6.899.418,97
28.846.0000.0000.0000	OUTROS ENCARGOS ESPECIAIS	6.899.418,97			6.899.418,97
28.846.0012.0000.0000	ENCARGOS GERAIS DO MUNICIPIO	6.899.418,97			6.899.418,97
28.846.0012.0024.0000	CUMPRIMENTO DE SENTENCA JUDICIAL	6.899.418,97			6.899.418,97
28.846.0012.0024.0003	CUMPRIMENTO DE SENTENCA JUDICIAL	6.899.418,97			6.899.418,97
	TOTAL	6.899.418,97	8.613.537,82	314.576.845,82	330.089.802,61

18203 - INSTITUTO DE PREVIDENCIA DO MUNICIPIO - ASSISTENCIA A SAUDE DOS SERVIDORES DO MUNICIPIO DE FORTALEZA

PROGRAMA DE TRABALHO

CODIGO	ESPECIFICACAO	ORDINARIO	VINCULADO	TOTAL
04.000.0000.0000.0000	ADMINISTRACAO			
04.128.0000.0000.0000	FORMACAO DE RECURSOS HUMANOS			
04.128.0001.0000.0000	GESTAO E MANUTENCAO			
04.128.0001.2019.0000	CAPACITACAO DE SERVIDORES			
04.128.0001.2019.0016	CAPACITACAO DE SERVIDORES			
10.000.0000.0000.0000	SAUDE	323.190.383,64		323.190.383,64
10.122.0000.0000.0000	ADMINISTRACAO GERAL	314.613.746,98		314.613.746,98
10.122.0001.0000.0000	GESTAO E MANUTENCAO	314.613.746,98		314.613.746,98
10.122.0001.1796.0000	AQUISICAO DE EQUIPAMENTOS, MOBILIARIOS E VEICULOS	36.901,16		36.901,16
10.122.0001.1796.0016	AQUISICAO DE EQUIPAMENTOS, MOBILIARIOS E VEICULOS	36.901,16		36.901,16
10.122.0001.2016.0000	MANUTENCAO E FUNCIONAMENTO ADMINISTRATIVO	8.086.183,96		8.086.183,96
10.122.0001.2016.0018	MANUTENCAO E FUNCIONAMENTO ADMINISTRATIVO	8.086.183,96		8.086.183,96
10.122.0001.2195.0000	REMUNERACAO DE PESSOAL ATIVO DO MUNICIPIO E ENCARGOS SOCIAIS	3.114.876,68		3.114.876,68
10.122.0001.2195.0018	REMUNERACAO DE PESSOAL ATIVO DO MUNICIPIO E ENCARGOS SOCIAIS	3.114.876,68		3.114.876,68
10.122.0001.2941.0000	MANUTENCAO DO PROGRAMA DE ASSISTENCIA A SAUDE	303.375.785,18		303.375.785,18
10.122.0001.2941.0001	MANUTENCAO DO PROGRAMA DE ASSISTENCIA A SAUDE	303.375.785,18		303.375.785,18
10.126.0000.0000.0000	TECNOLOGIA DA INFORMACAO	8.576.636,66		8.576.636,66
10.126.0001.0000.0000	GESTAO E MANUTENCAO	8.576.636,66		8.576.636,66
10.126.0001.1005.0000	AQUISICAO E IMPLANTACAO DE PRODUTOS E SERVICOS DE TI	8.576.636,66		8.576.636,66
10.126.0001.1005.0015	AQUISICAO E IMPLANTACAO DE PRODUTOS E SERVICOS DE TI	8.576.636,66		8.576.636,66
28.000.0000.0000.0000	ENCARGOS ESPECIAIS	6.899.418,97		6.899.418,97
28.846.0000.0000.0000	OUTROS ENCARGOS ESPECIAIS	6.899.418,97		6.899.418,97
28.846.0012.0000.0000	ENCARGOS GERAIS DO MUNICIPIO	6.899.418,97		6.899.418,97
28.846.0012.0024.0000	CUMPRIMENTO DE SENTENCA JUDICIAL	6.899.418,97		6.899.418,97
28.846.0012.0024.0003	CUMPRIMENTO DE SENTENCA JUDICIAL	6.899.418,97		6.899.418,97
	TOTAL	330.089.802,61		330.089.802,61

BALANÇO GERAL 2024

PREFEITURA MUNICIPAL DE FORTALEZA

18203 - INSTITUTO DE PREVIDENCIA DO MUNICIPIO - ASSISTENCIA A SAUDE DOS SERVIDORES DO MUNICIPIO DE FORTALEZA

EXERCICIO DE 2024

ANEXO 9

ORÇAMENTO GERAL

DEMONSTRATIVO DAS DESPESAS POR ÓRGÃO E FUNÇÃO

	LEGISLATIVA	JUDICIARIA	ESSENCIAL A JUSTICA	ADMINISTRACAO
INSTITUTO DE PREVIDENCIA DO MUNICIPIO - ASSISTENCIA A SAUDE DOS SERVIDORES DO	-	-	-	-
	SEGURANCA PUBLICA	ASSISTENCIA SOCIAL	PREVIDENCIA SOCIAL	SAUDE
INSTITUTO DE PREVIDENCIA DO MUNICIPIO - ASSISTENCIA A SAUDE DOS SERVIDORES DO	-	-	-	323.190.383,64
	TRABALHO	EDUCACAO	CULTURA	DIREITOS DA CIDADANIA
INSTITUTO DE PREVIDENCIA DO MUNICIPIO - ASSISTENCIA A SAUDE DOS SERVIDORES DO	-	-	-	-
	URBANISMO	HABITACAO	SANEAMENTO	GESTAO AMBIENTAL
INSTITUTO DE PREVIDENCIA DO MUNICIPIO - ASSISTENCIA A SAUDE DOS SERVIDORES DO	-	-	-	-
	CIENCIA E TECNOLOGIA	COMERCIO E SERVICOS	COMUNICACOES	ENERGIA
INSTITUTO DE PREVIDENCIA DO MUNICIPIO - ASSISTENCIA A SAUDE DOS SERVIDORES DO	-	-	-	-
	TRANSPORTE	DESPORTO E LAZER	ENCARGOS ESPECIAIS	RESERVA DE CONTINGENCIA
INSTITUTO DE PREVIDENCIA DO MUNICIPIO - ASSISTENCIA A SAUDE DOS SERVIDORES DO	-	-	6.899.418,97	-
TOTAL				330.089.802,61



BALANÇO GERAL 2024

PREFEITURA MUNICIPAL DE FORTALEZA
 DEMONSTRATIVO DA RECEITA ORÇADA COM A ARRECADADA - ANEXO 10 DA LEI 4.320/64
 18203 - INSTITUTO DE PREVIDENCIA DO MUNICIPIO - ASSISTENCIA A SAUDE DOS SERVIDORES DO MUNICIPIO DE FORTALEZA

Exercício 2024

Codigo da Receita	Descrição da Receita	Previsão	Arrecadado	Diferença	
				Para Mais	Para Menos
1000000000	RECEITAS CORRENTES	145.232.892,00	141.385.606,01		3.847.285,99
1300000000	RECEITA PATRIMONIAL	7.000.000,00	10.562.922,79	3.562.922,79	
1320000000	VALORES MOBILIÁRIOS	7.000.000,00	10.562.922,79	3.562.922,79	
1321000000	JUROS E CORREÇÕES MONETÁRIAS	7.000.000,00	10.562.922,79	3.562.922,79	
1321010000	REMUNERAÇÃO DE DEPOSITOS BANCÁRIOS	7.000.000,00	10.562.922,79	3.562.922,79	
1321010100	REMUNERACAO DE DEPOSITOS BANCARIOS - PRINCIPAL	7.000.000,00	10.562.922,79	3.562.922,79	
1600000000	RECEITA DE SERVIÇOS	138.012.892,00	130.795.570,48		7.217.321,52
1610000000	SERVIÇOS ADMINISTRATIVOS E COMERCIAIS GERAIS	50.000,00	8.730,00		41.270,00
1611000000	SERVIÇOS ADMINISTRATIVOS E COMERCIAIS GERAIS	50.000,00	8.730,00		41.270,00
1611010000	SERVIÇOS ADMINISTRATIVOS E COMERCIAIS GERAIS PRESTADOS POR ENTIDADES E ÓRGÃOS PÚBLICOS EM GERAL	50.000,00	8.730,00		41.270,00
1611010100	SERVIÇOS ADMINISTRATIVOS E COMERCIAIS GERAIS PRESTADOS POR ENTIDADES E ÓRGÃOS PÚBLICOS EM GERAL - PRINCIPAL	50.000,00	8.730,00		41.270,00
1611010199	SERVIÇOS ADMINISTRATIVOS E COMERCIAIS GERAIS PRESTADOS POR ENTIDADES E ÓRGÃOS PÚBLICOS EM GERAL - PRINCIPAL - OUTROS SERVIÇOS ADMINISTRATIVOS E COMERCIAIS GERAIS PRESTADOS POR ENTIDADES E ÓRGÃOS PÚBLICOS EM GERAL	50.000,00	8.730,00		41.270,00
1630000000	SERVIÇOS E ATIVIDADES REFERENTES À SAÚDE	137.962.892,00	130.786.840,48		7.176.051,52
1632000000	SERVIÇOS DE ASSISTÊNCIA À SAÚDE DE SERVIDORES CIVIS E MILITARES	137.962.892,00	130.786.840,48		7.176.051,52
1632010000	SERVIÇOS DE ASSISTÊNCIA À SAÚDE SUPLEMENTAR DE SERVIDORES CIVIS	137.962.892,00	130.786.840,48		7.176.051,52
1632010100	SERVIÇOS DE ASSISTÊNCIA À SAÚDE SUPLEMENTAR DE SERVIDORES CIVIS - PRINCIPAL	137.962.892,00	130.786.840,48		7.176.051,52
1900000000	OUTRAS RECEITAS CORRENTES	220.000,00	27.112,74		192.887,26
1920000000	INDENIZAÇÕES, RESTITUIÇÕES E RESSARCIMENTOS	20.000,00	5.619,04		14.380,96
1922000000	RESTITUIÇÕES	20.000,00	5.619,04		14.380,96
1922990000	OUTRAS RESTITUIÇÕES	20.000,00	5.619,04		14.380,96
1922990100	OUTRAS RESTITUIÇÕES - PRINCIPAL	20.000,00	5.619,04		14.380,96
1922990199	OUTRAS RESTITUIÇÕES - PRINCIPAL - OUTRAS RESTITUIÇÕES	20.000,00	5.619,04		14.380,96
1990000000	DEMAIS RECEITAS CORRENTES	200.000,00	21.493,70		178.506,30
1999000000	OUTRAS RECEITAS CORRENTES	200.000,00	21.493,70		178.506,30
1999900000	OUTRAS RECEITAS	200.000,00	21.493,70		178.506,30
1999920000	OUTRAS RECEITAS NÃO ARRECADADAS E NÃO PROJETADAS PELA RFB - PRIMÁRIAS	200.000,00	21.493,70		178.506,30
1999921000	OUTRAS RECEITAS NAO ARRECADADAS E NAO PROJETADAS PELA RFB - PRIMARIAS - PRINCIPAL	200.000,00	21.493,70		178.506,30
2000000000	RECEITAS DE CAPITAL	-	900,00	900,00	
2200000000	ALIEIÇÃO DE BENS	-	900,00	900,00	
2210000000	ALIEIÇÃO DE BENS MÓVEIS	-	900,00	900,00	
2213000000	ALIEIÇÃO DE BENS MÓVEIS E SEMOVENTES	-	900,00	900,00	
2213010000	ALIEIÇÃO DE BENS MÓVEIS E SEMOVENTES	-	900,00	900,00	
2213010100	ALIEIÇÃO DE BENS MÓVEIS E SEMOVENTES - PRINCIPAL	-	900,00	900,00	
7000000000	RECEITAS CORRENTES	132.019.635,00	132.874.000,30	854.365,30	
7600000000	RECEITA DE SERVIÇOS	132.019.635,00	132.874.000,30	854.365,30	
7630000000	SERVIÇOS E ATIVIDADES REFERENTES À SAÚDE	132.019.635,00	132.874.000,30	854.365,30	
7632000000	SERVIÇOS DE ASSISTÊNCIA À SAÚDE DE SERVIDORES CIVIS E MILITARES	132.019.635,00	132.874.000,30	854.365,30	
7632010000	SERVIÇOS DE ASSISTÊNCIA À SAÚDE SUPLEMENTAR DE SERVIDORES CIVIS	132.019.635,00	132.874.000,30	854.365,30	
7632010100	SERVIÇOS DE ASSISTÊNCIA À SAÚDE SUPLEMENTAR DE SERVIDORES CIVIS - PRINCIPAL	132.019.635,00	132.874.000,30	854.365,30	
Total:		277.252.527,00	274.260.506,31	855.265,30	3.847.285,99



BALANÇO GERAL 2024

PREFEITURA MUNICIPAL DE FORTALEZA
 ORÇAMENTO GERAL
 18203 - INSTITUTO DE PREVIDENCIA DO MUNICIPIO - ASSISTENCIA A SAUDE DOS SERVIDORES DO MUNICIPIO DE FORTALEZA

EXERCÍCIO DE 2024

ANEXO 11

NATUREZA DA DESPESA

CÓDIGO	ESPECIFICAÇÃO	CRÉDITOS ORÇAMENTÁRIOS E SUPLEMENTARES	CRÉDITOS ESPECIAIS E EXTRAORDINÁRIOS	ANULAÇÃO DE CRÉDITOS	TOTAL	REALIZADA EMPENHADA NO ANO	DIFERENÇA SALDO A EMPENHAR
3.0.0.0.00	DESPESAS CORRENTES	409.961.397,00	1.000,00	14.856.000,00	395.106.397,00	330.017.512,01	65.088.884,99
3.1.0.0.00	PESSOAL E ENCARGOS SOCIAIS	5.647.292,00		600.000,00	5.047.292,00	3.841.990,04	1.205.301,96
3.3.0.0.00	OUTRAS DESPESAS CORRENTES	404.314.105,00	1.000,00	14.256.000,00	390.059.105,00	326.175.521,97	63.883.583,03
4.0.0.0.00	DESPESAS DE CAPITAL	11.550.260,00		5.180.000,00	6.370.260,00	72.290,60	6.297.969,40
4.4.0.0.00	INVESTIMENTOS	11.550.260,00		5.180.000,00	6.370.260,00	72.290,60	6.297.969,40
	TOTAL	421.511.657,00	1.000,00	20.036.000,00	401.476.657,00	330.089.802,61	71.386.854,39



BALANÇO GERAL 2024

BALANÇO ORÇAMENTÁRIO
18203 - INSTITUTO DE PREVIDENCIA DO MUNICIPIO - ASSISTENCIA A SAUDE DOS SERVIDORES DO MUNICIPIO DE FORTALEZA
EXERCÍCIO: 2024 PERÍODO (ATÉ MÊS): DEZEMBRO

RECEITAS ORÇAMENTÁRIAS	PREVISÃO INICIAL (a)	PREVISÃO ATUALIZADA (b)	RECEITAS REALIZADAS (c)	SALDO (d) = (c-b)
RECEITAS CORRENTES (I)	277.252.527,00	277.252.527,00	274.259.606,31	(2.992.920,69)
Impostos, Taxas e Contribuições de Melhoria	-	-	-	-
Receita de Contribuições	-	-	-	-
Receita Patrimonial	7.000.000,00	7.000.000,00	10.562.922,79	3.562.922,79
Receita Agropecuária	-	-	-	-
Receita Industrial	-	-	-	-
Receita de Serviços	270.032.527,00	270.032.527,00	263.669.570,78	(6.362.956,22)
Transferências Correntes	-	-	-	-
Outras Receitas Correntes	220.000,00	220.000,00	27.112,74	(192.887,26)
RECEITAS DE CAPITAL (II)	-	-	900,00	900,00
Operações de Crédito	-	-	-	-
Alienação de Bens	-	-	900,00	900,00
Amortização de Empréstimos	-	-	-	-
Transferências de Capital	-	-	-	-
Outras Receitas de Capital	-	-	-	-
SUBTOTAL DAS RECEITAS (III) = (I + II)	277.252.527,00	277.252.527,00	274.260.506,31	(2.992.020,69)
OPERAÇÕES DE CRÉDITO / REFINANCIAMENTO (IV)	-	-	-	-
Operações de Crédito Internas	-	-	-	-
Mobiliária	-	-	-	-
Contratual	-	-	-	-
Operações de Crédito Externas	-	-	-	-
Mobiliária	-	-	-	-
Contratual	-	-	-	-
SUBTOTAL COM REFINANCIAMENTO (V) = (III + IV)	277.252.527,00	277.252.527,00	274.260.506,31	(2.992.020,69)
DÉFICIT (VI)	-	-	55.829.296,30	55.829.296,30
TOTAL (VII) = (V + VI)	277.252.527,00	277.252.527,00	330.089.802,61	52.837.275,61
SALDOS DE EXERCÍCIOS ANTERIORES (UTILIZADOS PARA CRÉDITOS ADICIONAIS)	-	124.223.130,00	124.223.130,00	-
Recursos Arrecadados em Exercícios Anteriores	-	-	-	-
Superávit Financeiro	-	124.223.130,00	124.223.130,00	-
Reabertura de Créditos Adicionais	-	-	-	-

DESPESAS ORÇAMENTÁRIAS	DOTAÇÃO INICIAL (e)	DOTAÇÃO ATUALIZADA (f)	DESPESAS EMPENHADAS (g)	DESPESAS LIQUIDADAS (h)	DESPESAS PAGAS (i)	SALDO DA DOTAÇÃO (j) = (f-g)
DESPESAS CORRENTES (VIII)	265.703.267,00	395.106.397,00	330.017.512,01	246.814.519,28	246.814.519,28	65.088.884,99
Pessoal e Encargos Sociais	3.417.292,00	5.047.292,00	3.841.990,04	3.841.990,04	3.841.990,04	1.205.301,96
Juros e Encargos da Dívida	-	-	-	-	-	-
Outras Despesas Correntes	262.285.975,00	390.059.105,00	326.175.521,97	242.972.529,24	242.972.529,24	63.883.583,03
DESPESAS DE CAPITAL (IX)	11.550.260,00	6.370.260,00	72.290,60	72.290,60	72.290,60	6.297.969,40
Investimentos	11.550.260,00	6.370.260,00	72.290,60	72.290,60	72.290,60	6.297.969,40
Inversões Financeiras	-	-	-	-	-	-
Amortização da Dívida	-	-	-	-	-	-
RESERVA DE CONTINGÊNCIA (X)	-	-	-	-	-	-
SUBTOTAL DAS DESPESAS (XI) = (VIII+IX+X)	277.253.527,00	401.476.657,00	330.089.802,61	246.886.809,88	246.886.809,88	71.386.854,39
AMORTIZAÇÃO DA DÍVIDA / REFINANCIAMENTO (XII)	-	-	-	-	-	-
Amortização da Dívida Interna	-	-	-	-	-	-
Dívida Mobiliária	-	-	-	-	-	-
Outras Dívidas	-	-	-	-	-	-
Amortização da Dívida Externa	-	-	-	-	-	-
Dívida Mobiliária	-	-	-	-	-	-
Outras Dívidas	-	-	-	-	-	-
SUBTOTAL COM REFINANCIAMENTO (XIII) = (XI+XII)	277.253.527,00	401.476.657,00	330.089.802,61	246.886.809,88	246.886.809,88	71.386.854,39
SUPERÁVIT (XIV)	-	-	-	-	-	-
TOTAL (XV) = (XIII + XIV)	277.253.527,00	401.476.657,00	330.089.802,61	246.886.809,88	246.886.809,88	71.386.854,39
RESERVA DO RPPS	-	-	-	-	-	-

RESTOS A PAGAR NÃO PROCESSADOS						
EXECUÇÃO DE RESTOS A PAGAR NÃO PROCESSADOS	INSCRITOS		LIQUIDADOS (c)	PAGOS (d)	CANCELADOS (e)	SALDO A PAGAR (f) = (a + b - d - e)
	EM EXERCÍCIOS ANTERIORES (a)	EM 31 DE DEZEMBRO DO EXERCÍCIO ANTERIOR (b)				
DESPESAS CORRENTES	151.485,00	-	1.960,00	1.960,00	149.525,00	-
Pessoal e Encargos Sociais	-	-	-	-	-	-
Juros e Encargos da Dívida	-	-	-	-	-	-
Outras Despesas Correntes	151.485,00	-	1.960,00	1.960,00	149.525,00	-
DESPESAS DE CAPITAL	-	1.186,25	-	-	1.186,25	-
Investimentos	-	1.186,25	-	-	1.186,25	-
Inversões Financeiras	-	-	-	-	-	-
Amortização da Dívida	-	-	-	-	-	-
TOTAL	151.485,00	1.186,25	1.960,00	1.960,00	150.711,25	-

RESTOS A PAGAR PROCESSADOS E NÃO PROCESSADOS LIQUIDADOS					
EXECUÇÃO DE RESTOS A PAGAR PROCESSADOS	INSCRITOS		PAGOS (c)	CANCELADOS (d)	SALDO A PAGAR (e) = (a + b - c - d)
	EM EXERCÍCIOS ANTERIORES (a)	EM 31 DE DEZEMBRO DO EXERCÍCIO ANTERIOR (b)			
DESPESAS CORRENTES	-	-	-	-	-
Pessoal e Encargos Sociais	-	-	-	-	-
Juros e Encargos da Dívida	-	-	-	-	-
Outras Despesas Correntes	-	-	-	-	-
DESPESAS DE CAPITAL	-	-	-	-	-
Investimentos	-	-	-	-	-
Inversões Financeiras	-	-	-	-	-
Amortização da Dívida	-	-	-	-	-
TOTAL	-	-	-	-	-



BALANÇO FINANCEIRO
18203 - INSTITUTO DE PREVIDENCIA DO MUNICIPIO - ASSISTENCIA A SAUDE DOS SERVIDORES DO MUNICIPIO DE FORTALEZA

EXERCÍCIO: 2024 SITUAÇÃO: EMPENHADO PERÍODO (ATÉ MÊS): DEZEMBRO

INGRESSOS	EXERCÍCIO ATUAL	EXERCÍCIO ANTERIOR
Receita Orçamentária (I)	274.260.506,31	248.940.603,09
Recursos Não Vinculados	-	-
Recursos Vinculados (EXCETO AO RPPS)	274.260.506,31	248.940.603,09
Recursos Vinculados à Educação	-	-
Recursos Vinculados à Saúde	-	-
Recursos Vinculados à Assistência Social	-	-
Recursos Vinculados à Previdência Social (EXCETO RPPS)	-	-
Demais Vinculações Decorrentes de Transferências	-	-
Demais Vinculações Legais	1.187,06	326,15
Outras Vinculações	274.259.319,25	248.940.276,94
Recursos Vinculados ao RPPS	-	-
Recursos Vinculados ao RPPS - Fundo em Capitalização (Plano Previdenciário)	-	-
Recursos Vinculados ao RPPS - Fundo em Repartição (Plano Financeiro)	-	-
Recursos Vinculados ao RPPS - Taxa de Administração	-	-
Transferências Financeiras Recebidas (II)	-	-
Transferências Recebidas para a Execução Orçamentária	-	-
Transferências Financeiras Recebidas Independentes de Execução Orçamentária	-	-
Transferências Recebidas para Aportes de recursos para o RPPS	-	-
Transferências Recebidas para Aportes de recursos para o RGPS	-	-
Outras Movimentações Financeiras Recebidas (III)	-	-
Resgate de Investimentos e Aplicações Financeiras	-	-
Desbloqueios de Valores em Caixa	-	-
Recebimentos Extraorçamentários (IV)	93.332.746,57	9.873.417,69
Inscrição de Restos a Pagar Não Processados	83.202.992,73	1.186,25
Inscrição de Restos a Pagar Processados	-	-
Depósitos Restituíveis e Valores Vinculados	10.129.753,84	9.872.231,44
Outros Recebimentos Extraorçamentários	-	-
Saldo do Exercício Anterior (V)	124.619.869,03	88.806.272,98
Caixa e Equivalentes de Caixa (exceto RPPS)	124.619.869,03	88.806.272,98
Caixa e Equivalentes de Caixa RPPS	-	-
Depósitos Restituíveis e Valores Vinculados	-	-
TOTAL (VI) = (I+II+III+IV+V)	492.213.121,91	347.620.293,76
DISPÊNDIOS	EXERCÍCIO ATUAL	EXERCÍCIO ANTERIOR
Despesa Orçamentária (VII)	330.089.802,61	210.989.607,94
Recursos Não Vinculados	-	-
Recursos Vinculados (EXCETO AO RPPS)	330.089.802,61	210.989.607,94
Recursos Destinados à Educação	-	-
Recursos Destinados à Saúde	-	-
Recursos Destinados à Assistência Social	-	-
Recursos Destinados à Previdência Social (EXCETO RPPS)	-	-
Demais Destinações Decorrentes de Transferências	-	-
Demais Destinações Legais	-	-
Outras Destinações	330.089.802,61	210.989.607,94
Recursos Vinculados ao RPPS	-	-
Recursos Vinculados ao RPPS - Fundo em Capitalização (Plano Previdenciário)	-	-
Recursos Vinculados ao RPPS - Fundo em Repartição (Plano Financeiro)	-	-
Recursos Vinculados ao RPPS - Taxa de Administração	-	-
Transferências Financeiras Concedidas (VIII)	-	-
Transferências Concedidas para a Execução Orçamentária	-	-
Transferências Financeiras Concedidas Independentes de Execução Orçamentária	-	-
Transferências Concedidas para Aportes de recursos para o RPPS	-	-
Transferências Concedidas para Aportes de recursos para o RGPS	-	-
Outras Movimentações Financeiras Concedidas (IX)	-	-
Transferências para Investimentos e Aplicações Financeiras	-	-
Bloqueios de Valores em Caixa	-	-
Pagamentos Extraorçamentários (X)	10.372.248,51	12.010.816,79
Pagamentos de Restos a Pagar Não Processados	1.960,00	2.173.707,74
Pagamentos de Restos a Pagar Processados	-	180.752,28
Depósitos Restituíveis e Valores Vinculados	10.370.288,51	9.656.356,77
Outros Pagamentos Extraorçamentários	-	-
Saldo para o Exercício Seguinte (XI)	151.751.070,79	124.619.869,03
Caixa e Equivalentes de Caixa (exceto RPPS)	151.751.070,79	124.619.869,03
Caixa e Equivalentes de Caixa RPPS	-	-
Depósitos Restituíveis e Valores Vinculados	-	-
TOTAL (XII) = (VII+VIII+IX+X+XI)	492.213.121,91	347.620.293,76



BALANÇO GERAL 2024

BALANÇO PATRIMONIAL
18203 - INSTITUTO DE PREVIDENCIA DO MUNICIPIO - ASSISTENCIA A SAUDE DOS SERVIDORES DO MUNICIPIO DE FORTALEZA

EXERCÍCIO: 2024

PERÍODO(MÊS): Dezembro

ATIVO	EXERCÍCIO ATUAL	EXERCÍCIO ANTERIOR
ATIVO CIRCULANTE	151.934.819,95	124.815.099,06
Caixa e Equivalentes de Caixa	151.751.070,79	124.619.869,03
Créditos a Curto Prazo	-	-
Investimentos e Aplicações Temporárias a CP	-	-
Estoques	181.082,48	192.658,35
Ativo Não Circulante Mantido para a Venda	-	-
VPD Pagas Antecipadamente	2.666,68	2.571,68
ATIVO NÃO CIRCULANTE	1.551.319,96	1.549.886,79
Realizável a Longo Prazo	1.243.713,53	1.243.713,53
Investimentos	-	-
Imobilizado	307.606,43	306.173,26
Intangível	-	-
Diferido	-	-
TOTAL DO ATIVO	153.486.139,91	126.364.985,85

PASSIVO E PATRIMÔNIO LÍQUIDO	EXERCÍCIO ATUAL	EXERCÍCIO ANTERIOR
PASSIVO CIRCULANTE	304.175,73	462.595,54
Obrigações Trabalhistas, Previdenciárias e Assistenciais a Pagar a Curto Prazo	228.879,87	222.060,87
Empréstimos e Financiamentos a Curto Prazo	-	-
Fornecedores e Contas a Pagar a Curto Prazo	75.295,86	-
Obrigações Fiscais a Curto Prazo	-	-
Obrigações de Repartição a Outros Entes	-	-
Provisões a Curto Prazo	-	-
Demais Obrigações a Curto Prazo	-	240.534,67
PASSIVO NÃO CIRCULANTE	-	-
Obrigações Trabalhistas, Previdenciárias e Assistenciais a Pagar a Longo Prazo	-	-
Empréstimos e Financiamentos a Longo Prazo	-	-
Fornecedores e Contas a Pagar a Longo Prazo	-	-
Obrigações Fiscais a Longo Prazo	-	-
Provisões a Longo Prazo	-	-
Demais Obrigações a Longo Prazo	-	-
Resultado Diferido	-	-
TOTAL DO PASSIVO	304.175,73	462.595,54
PATRIMÔNIO LÍQUIDO	EXERCÍCIO ATUAL	EXERCÍCIO ANTERIOR
Patrimônio Social/Capital Social	-	-
Adiantamento para Futuro Aumento de Capital	-	-
Reservas de Capital	-	-
Ajustes de Avaliação Patrimonial	-	-
Reservas de Lucros	-	-
Demais Reservas	-	-
Resultados Acumulados	153.181.964,18	125.902.390,31
Resultado do Exercício	33.148.012,69	55.774.925,91
Resultado de Exercícios Anteriores	125.902.390,31	89.403.088,54
Ajustes de Exercícios Anteriores	- 5.868.438,82	- 19.275.624,14
Outros Resultados	-	-
Ações/Cotas em Tesouraria	-	-
TOTAL DO PATRIMÔNIO LÍQUIDO	153.181.964,18	125.902.390,31
TOTAL DO PASSIVO E PATRIMÔNIO LÍQUIDO	153.486.139,91	126.364.985,85

QUADRO DOS ATIVOS E PASSIVOS FINANCEIROS E PERMANENTES (LEI 4.320/64)

EXERCÍCIO: 2024

PERÍODO(MÊS): Dezembro

ATIVO (I)	EXERCÍCIO ATUAL	EXERCÍCIO ANTERIOR
ATIVO FINANCEIRO	151.751.070,79	124.619.869,03
ATIVO PERMANENTE	1.735.069,12	1.745.116,82
TOTAL DO ATIVO	153.486.139,91	126.364.985,85
PASSIVO (II)	EXERCÍCIO ATUAL	EXERCÍCIO ANTERIOR
PASSIVO FINANCEIRO	83.202.992,73	393.205,92
PASSIVO PERMANENTE	228.879,87	222.060,87
TOTAL DO PASSIVO	83.431.872,60	615.266,79
SALDO PATRIMONIAL	70.054.267,31	125.749.719,06



BALANÇO GERAL 2024

BALANÇO PATRIMONIAL
18203 - INSTITUTO DE PREVIDENCIA DO MUNICIPIO - ASSISTENCIA A SAUDE DOS SERVIDORES DO MUNICIPIO DE FORTALEZA

QUADRO DAS CONTAS DE COMPENSAÇÃO (LEI 4.320/64)

EXERCÍCIO: 2024

PERÍODO(MÊS): Dezembro

ATOS POTENCIAIS ATIVOS	EXERCÍCIO ATUAL	EXERCÍCIO ANTERIOR
Garantias e Contragarantias Recebidas	-	-
Direitos Conveniados e Outros Instrumentos Congêneres	-	-
Direitos Contratuais	-	-
Outros Atos Potenciais Ativos	-	-
TOTAL DOS ATOS POTENCIAIS ATIVOS	-	-
ATOS POTENCIAIS PASSIVOS	EXERCÍCIO ATUAL	EXERCÍCIO ANTERIOR
Garantias e Contragarantias Concedidas	-	-
Obrigações Conveniadas e Outros Instrumentos Congêneres	-	-
Obrigações Contratuais	56.716.623,92	52.496.953,85
Outros Atos Potenciais Passivos	-	-
TOTAL DOS ATOS POTENCIAIS PASSIVOS	56.716.623,92	52.496.953,85

QUADRO DO SUPERÁVIT / DÉFICIT FINANCEIRO (LEI 4.320/64)

EXERCÍCIO: 2024

PERÍODO(MÊS): Dezembro

DESTINAÇÃO DE RECURSOS	EXERCÍCIO ATUAL	EXERCÍCIO ANTERIOR
Recursos Ordinários	-	-
Receitas de Impostos e de Transferência de Impostos - Educação	-	-
Transferências do FUNDEB 70%	-	-
Transferências do FUNDEB 30%	-	-
Transferência de Recursos do Fundo Nacional do Desenvolvimento da Educação - FNDE	-	-
Transferências de Convênios - Educação	-	-
Outros Recursos Destinados à Educação	-	-
Receitas de Impostos e de Transferência de Impostos - Saúde	-	-
Transferência de Recursos do Sistema Único de Saúde - SUS	-	-
Transferências de Convênios - Saúde	-	-
Outros Recursos Destinados à Saúde	-	-
Transferência de Recursos do Fundo Nacional de Assistência Social - FNAS	-	-
Transferências de Convênios - Assistência Social	-	-
Outros Recursos Destinados à Assistência Social	-	-
Recursos destinados ao RPPS - Plano Previdenciário	-	-
Recursos destinados ao RPPS - Plano Financeiro	-	-
Recursos Vinculados ao RPPS - Taxa de Administração	-	-
Transferências de Convênios e Instrumentos Congêneres (exceto Educação, Saúde e Assistência)	-	-
Outras Vinculações Decorrentes de Transferências	-	-
Recursos de Operações de Crédito	-	-
Recursos de Alienação de Bens/Ativos	4.719,70	3.532,64
Recursos Vinculados a Fundos (exceto Educação, Saúde, Assistência e Previdência)	-	-
Recursos Extraorçamentários	-	-
Outras Destinações Vinculadas de Recursos	68.543.358,36	124.223.130,47
Recursos da Contribuição de Intervenção no Domínio Econômico - CIDE	-	-
Recursos da Contribuição para o Custeio do Serviço de Iluminação Pública - COSIP	-	-
Recursos Vinculados ao Trânsito	-	-
Recursos Provenientes de Taxas, Contribuições e Preços Públicos	-	-
Recursos de Depósitos Judiciais - Lides das quais o Ente faz parte	-	-
Recursos de Depósitos Judiciais - Lides das quais o Ente não faz parte	-	-
Recursos de Emolumentos, Taxas e Custas	-	-
Recursos Vinculados ao Fundo de Combate e Erradicação da Pobreza	-	-
Outras Vinculações Legais	-	-
Outros Recursos Vinculados - Assistência à Saúde do Servidor (IPM Saúde)	68.543.358,36	124.223.130,47
Outros Recursos Vinculados - Fundo Especial da Câmara Municipal de Fortaleza (FECAMFOR)	-	-
Outros Recursos Vinculados - CAPACITAFOR	-	-
Outros Recursos Vinculados - Recursos referentes à Política de Resíduos Sólidos e Afins	-	-
Outros Recursos Vinculados - Recursos Estaduais da Lei Complementar 259/2021 para o programa Nossas	-	-
Recursos Destinados aos Direitos Humanos da Pessoa Idosa	-	-
Outros Recursos Vinculados - Outros Recursos Vinculados que não se Enquadram nas Especificações	-	-
Outros Recursos Vinculados - Recursos Destinados aos Direitos da Criança e do Adolescente	-	-
Outros Recursos Vinculados - Recursos Destinados ao Meio Ambiente - Fundo de Defesa do Meio Ambiente	-	-
Outros Recursos Vinculados - Recursos Destinados ao Meio Ambiente - Fundo Municipal de Desenvolvimento	-	-
Total	68.548.078,06	124.226.663,11



BALANÇO GERAL 2024

DEMONSTRAÇÃO DAS VARIAÇÕES PATRIMONIAIS
18203 - INSTITUTO DE PREVIDENCIA DO MUNICIPIO - ASSISTENCIA A SAUDE DOS SERVIDORES DO MUNICIPIO DE FORTALEZA

EXERCÍCIO: 2024

PERÍODO (ATÉ MÊS): DEZEMBRO

A. QUADRO PRINCIPAL	NOTA	EXERCÍCIO ATUAL	EXERCÍCIO ANTERIOR
VARIAÇÕES PATRIMONIAIS AUMENTATIVAS (I)		274.375.920,12	249.134.181,44
IMPOSTOS, TAXAS E CONTRIBUIÇÕES DE MELHORIA	I	-	-
CONTRIBUIÇÕES	II	132.874.000,30	119.470.027,53
EXPLORAÇÃO E VENDA DE BENS, SERVIÇOS E DIREITOS	III	130.795.570,48	119.379.288,61
VARIAÇÕES PATRIMONIAIS AUMENTATIVAS FINANCEIRAS	IV	10.562.922,79	10.065.903,26
TRANSFERÊNCIAS E DELEGAÇÕES RECEBIDAS	V	44.730,08	175.500,60
VALORIZAÇÃO E GANHOS COM ATIVOS E DESINCORPORAÇÃO DE PASSIVOS	VI	71.583,73	18.077,75
OUTRAS VARIAÇÕES PATRIMONIAIS AUMENTATIVAS	VII	27.112,74	25.383,69
VARIAÇÕES PATRIMONIAIS DIMINUTIVAS (II)		241.227.907,43	193.359.255,53
PESSOAL E ENCARGOS	VIII	6.291.998,39	5.624.874,24
BENEFÍCIOS PREVIDENCIÁRIOS E ASSISTENCIAIS	IX	97,56	16,26
USO DE BENS, SERVIÇOS E CONSUMO DE CAPITAL FIXO	X	232.154.156,06	185.066.928,85
VARIAÇÕES PATRIMONIAIS DIMINUTIVAS FINANCEIRAS	XI	-	-
TRANSFERÊNCIAS E DELEGAÇÕES CONCEDIDAS	XII	63.894,59	145.352,58
DESVALORIZAÇÃO E PERDA DE ATIVOS E INCORPORAÇÃO DE PASSIVOS	XIII	1.700,08	-
TRIBUTÁRIAS	XIV	2.716.060,75	2.521.569,49
CUSTO DAS MERCADORIAS E DOS PRODUTOS VENDIDOS, E DOS SERVIÇOS PRESTADOS	XV	-	-
OUTRAS VARIAÇÕES PATRIMONIAIS DIMINUTIVAS	XVI	-	514,11
RESULTADO PATRIMONIAL DO PERÍODO (I-II)		33.148.012,69	55.774.925,91

B. QUADROS ANEXOS			
NOTA I - IMPOSTOS, TAXAS E CONTRIBUIÇÕES DE MELHORIA			
IMPOSTOS		-	-
TAXAS		-	-
CONTRIBUIÇÕES DE MELHORIA		-	-
IMPOSTOS, TAXAS E CONTRIBUIÇÕES DE MELHORIA		-	-
NOTA II - CONTRIBUIÇÕES			
CONTRIBUIÇÕES SOCIAIS		132.874.000,30	119.470.027,53
CONTRIBUIÇÕES DE INTERVENÇÃO NO DOMÍNIO ECONÔMICO		-	-
CONTRIBUIÇÃO DE ILUMINAÇÃO PÚBLICA		-	-
CONTRIBUIÇÕES DE INTERESSE DAS CATEGORIAS PROFISSIONAIS		-	-
CONTRIBUIÇÕES		132.874.000,30	119.470.027,53
NOTA III - EXPLORAÇÃO E VENDA DE BENS, SERVIÇOS E DIREITOS			
VENDAS DE MERCADORIAS		-	-
VENDAS DE PRODUTOS		-	-
EXPLORAÇÃO DE BENS, DIREITOS E PRESTAÇÃO DE SERVIÇOS		130.795.570,48	119.379.288,61
EXPLORAÇÃO E VENDA DE BENS, SERVIÇOS E DIREITOS		130.795.570,48	119.379.288,61
NOTA IV - VARIAÇÕES PATRIMONIAIS AUMENTATIVAS FINANCEIRAS			
JUROS E ENCARGOS DE EMPRÉSTIMOS E FINANCIAMENTOS CONCEDIDOS		-	-
JUROS E ENCARGOS DE MORA		-	-
VARIAÇÕES MONETÁRIAS E CAMBIAIS		-	-
DESCONTOS FINANCEIROS OBTIDOS		-	-
REMUNERAÇÃO DE DEPÓSITOS BANCÁRIOS E APLICAÇÕES FINANCEIRAS		10.562.922,79	10.065.903,26
OUTRAS VARIAÇÕES PATRIMONIAIS AUMENTATIVAS - FINANCEIRAS		-	-
VARIAÇÕES PATRIMONIAIS AUMENTATIVAS FINANCEIRAS		10.562.922,79	10.065.903,26
NOTA V - TRANSFERÊNCIAS E DELEGAÇÕES RECEBIDAS			
TRANSFERÊNCIAS INTRAGOVERNAMENTAIS		44.730,08	175.500,60
TRANSFERÊNCIAS INTERGOVERNAMENTAIS		-	-
TRANSFERÊNCIAS DAS INSTITUIÇÕES PRIVADAS		-	-
TRANSFERÊNCIAS DAS INSTITUIÇÕES MULTIGOVERNAMENTAIS		-	-
TRANSFERÊNCIAS DE CONSÓRCIOS PÚBLICOS		-	-
TRANSFERÊNCIAS DO EXTERIOR		-	-
EXECUÇÃO ORÇAMENTÁRIA DELEGADA DE ENTES		-	-
TRANSFERÊNCIAS DE PESSOAS FÍSICAS		-	-
OUTRAS TRANSFERÊNCIAS E DELEGAÇÕES RECEBIDAS		-	-
TRANSFERÊNCIAS E DELEGAÇÕES RECEBIDAS		44.730,08	175.500,60
NOTA VI - VALORIZAÇÃO E GANHOS COM ATIVOS E DESINCORPORAÇÃO DE PASSIVOS			
REAVALIAÇÃO DE ATIVOS		-	-
GANHOS COM ALIENAÇÃO		900,00	-
GANHOS COM INCORPORAÇÃO DE ATIVOS		6.110,79	9.572,75
DESINCORPORAÇÃO DE PASSIVOS		64.572,94	8.505,00
REVERSÃO DE REDUÇÃO A VALOR RECUPERÁVEL		-	-
VALORIZAÇÃO E GANHOS COM ATIVOS E DESINCORPORAÇÃO DE PASSIVOS		71.583,73	18.077,75



BALANÇO GERAL 2024

DEMONSTRAÇÃO DAS VARIAÇÕES PATRIMONIAIS
18203 - INSTITUTO DE PREVIDENCIA DO MUNICIPIO - ASSISTENCIA A SAUDE DOS SERVIDORES DO MUNICIPIO DE FORTALEZA

NOTA VII - OUTRAS VARIAÇÕES PATRIMONIAIS AUMENTATIVAS		
VPA A CLASSIFICAR	-	-
RESULTADO POSITIVO DE PARTICIPAÇÕES	-	-
SUBVENÇÕES ECONÔMICAS	-	-
REVERSÃO DE PROVISÕES E AJUSTES DE PERDAS	-	-
DIVERSAS VARIAÇÕES PATRIMONIAIS AUMENTATIVAS	27.112,74	25.383,69
OUTRAS VARIAÇÕES PATRIMONIAIS AUMENTATIVAS	27.112,74	25.383,69
NOTA VIII - PESSOAL E ENCARGOS		
REMUNERAÇÃO A PESSOAL	3.277.181,58	2.839.045,25
ENCARGOS PATRONAIS	3.009.671,81	2.785.828,99
BENEFÍCIOS A PESSOAL	5.145,00	-
OUTRAS VARIAÇÕES PATRIMONIAIS DIMINUTIVAS - PESSOAL E ENCARGOS	-	-
PESSOAL E ENCARGOS	6.291.998,39	5.624.874,24
NOTA IX - BENEFÍCIOS PREVIDENCIÁRIOS E ASSISTENCIAIS		
APOSENTADORIA E REFORMAS	-	-
PENSÕES	-	-
BENEFÍCIOS DE PRESTAÇÃO CONTINUADA	-	-
BENEFÍCIOS EVENTUAIS	-	-
POLÍTICAS PÚBLICAS DE TRANSFERÊNCIA DE RENDA	-	-
OUTROS BENEFÍCIOS PREVIDENCIÁRIOS E ASSISTENCIAIS	97,56	16,26
BENEFÍCIOS PREVIDENCIÁRIOS E ASSISTENCIAIS	97,56	16,26
NOTA X - USO DE BENS, SERVIÇOS E CONSUMO DE CAPITAL FIXO		
USO DE MATERIAL DE CONSUMO	7.212.586,51	7.304.571,04
SERVIÇOS	224.888.076,71	177.696.917,56
DEPRECIÇÃO, AMORTIZAÇÃO E EXAUSTÃO	53.492,84	65.440,25
USO DE BENS, SERVIÇOS E CONSUMO DE CAPITAL FIXO	232.154.156,06	185.066.928,85
NOTA XI - VARIAÇÕES PATRIMONIAIS DIMINUTIVAS FINANCEIRAS		
JUROS E ENCARGOS DE EMPRÉSTIMOS E FINANCIAMENTOS OBTIDOS	-	-
JUROS E ENCARGOS DE MORA	-	-
VARIAÇÕES MONETÁRIAS E CAMBIAS	-	-
DESCONTOS FINANCEIROS CONCEDIDOS	-	-
OUTRAS VARIAÇÕES PATRIMONIAIS DIMINUTIVAS - FINANCEIRAS	-	-
VARIAÇÕES PATRIMONIAIS DIMINUTIVAS FINANCEIRAS	-	-
NOTA XII - TRANSFERÊNCIAS E DELEGAÇÕES CONCEDIDAS		
TRANSFERÊNCIAS INTRAGOVERNAMENTAIS	63.894,59	145.352,58
TRANSFERÊNCIAS INTERGOVERNAMENTAIS	-	-
TRANSFERÊNCIAS A INSTITUIÇÕES PRIVADAS	-	-
TRANSFERÊNCIAS A INSTITUIÇÕES MULTIGOVERNAMENTAIS	-	-
TRANSFERÊNCIAS A CONSÓRCIOS PÚBLICOS	-	-
TRANSFERÊNCIAS AO EXTERIOR	-	-
EXECUÇÃO ORÇAMENTÁRIA DELEGADA A ENTES	-	-
OUTRAS TRANSFERÊNCIAS E DELEGAÇÕES CONCEDIDAS	-	-
TRANSFERÊNCIAS E DELEGAÇÕES CONCEDIDAS	63.894,59	145.352,58
NOTA XIII - DESVALORIZAÇÃO E PERDA DE ATIVOS E INCORPORAÇÃO DE PASSIVOS		
REDUÇÃO A VALOR RECUPERÁVEL E AJUSTE PARA PERDAS	-	-
PERDAS COM ALIENAÇÃO	-	-
PERDAS INVOLUNTÁRIAS	-	-
INCORPORAÇÃO DE PASSIVOS	-	-
DESINCORPORAÇÃO DE ATIVOS	1.700,08	-
DESVALORIZAÇÃO E PERDA DE ATIVOS E INCORPORAÇÃO DE PASSIVOS	1.700,08	-
NOTA XIV - TRIBUTÁRIAS		
IMPOSTOS, TAXAS E CONTRIBUIÇÕES DE MELHORIA	-	-
CONTRIBUIÇÕES	2.716.060,75	2.521.569,49
TRIBUTÁRIAS	2.716.060,75	2.521.569,49
NOTA XV - CUSTO DAS MERCADORIAS E PRODUTOS VENDIDOS, E DOS SERVIÇOS PRESTADOS		
CUSTOS DAS MERCADORIAS VENDIDAS	-	-
CUSTOS DOS PRODUTOS VENDIDOS	-	-
CUSTOS DOS SERVIÇOS PRESTADOS	-	-
CUSTO DAS MERCADORIAS E PRODUTOS VENDIDOS, E DOS SERVIÇOS PRESTADOS	-	-
NOTA XVI - OUTRAS VARIAÇÕES PATRIMONIAIS DIMINUTIVAS		
PREMIAÇÕES	-	-
RESULTADO NEGATIVO DE PARTICIPAÇÕES	-	-
INCENTIVOS	-	-
SUBVENÇÕES ECONÔMICAS	-	-
PARTICIPAÇÕES E CONTRIBUIÇÕES	-	-
CONSTITUIÇÃO DE PROVISÕES	-	-
DIVERSAS VARIAÇÕES PATRIMONIAIS DIMINUTIVAS	-	514,11
OUTRAS VARIAÇÕES PATRIMONIAIS DIMINUTIVAS	-	514,11



BALANÇO GERAL 2024

PREFEITURA MUNICIPAL DE FORTALEZA
 18203 - INSTITUTO DE PREVIDÊNCIA DO MUNICÍPIO - ASSISTÊNCIA À SAÚDE DOS SERVIDORES DO MUNICÍPIO DE FORTALEZA
 DEMONSTRATIVO DA DÍVIDA FUNDADA

EXERCÍCIO: 2024

ANEXO 16

DÍVIDA FUNDADA INTERNA										
CREDOR	CÓD. CONTRATO	DATA ASSINATURA	VALOR CONTRATADO	SALDO EXERCÍCIO ANTERIOR	REAJUSTE / REPARCELAMENTOS E VARIAÇÕES MONETÁRIAS	LIBERAÇÃO	AMORTIZAÇÃO	JUROS	OUTROS ENCARGOS	SALDO EXERCÍCIO SEGUINTE
DÍVIDA FUNDADA EXTERNA										
CREDOR	CÓD. CONTRATO	DATA ASSINATURA	VALOR CONTRATADO	SALDO EXERCÍCIO ANTERIOR	REAJUSTE / REPARCELAMENTOS E VARIAÇÕES MONETÁRIAS	LIBERAÇÃO	AMORTIZAÇÃO	JUROS	OUTROS ENCARGOS	SALDO EXERCÍCIO SEGUINTE
PRECATÓRIOS										
CREDOR	CÓD. CONTRATO	DATA ASSINATURA	VALOR CONTRATADO	SALDO EXERCÍCIO ANTERIOR	REAJUSTE / REPARCELAMENTOS E VARIAÇÕES MONETÁRIAS	LIBERAÇÃO	AMORTIZAÇÃO	JUROS	OUTROS ENCARGOS	SALDO EXERCÍCIO SEGUINTE
DEMAIS DÍVIDAS CONTRATUAIS										
CREDOR	CÓD. CONTRATO	DATA ASSINATURA	VALOR CONTRATADO	SALDO EXERCÍCIO ANTERIOR	REAJUSTE / REPARCELAMENTOS E VARIAÇÕES MONETÁRIAS	LIBERAÇÃO	AMORTIZAÇÃO	JUROS	OUTROS ENCARGOS	SALDO EXERCÍCIO SEGUINTE
TOTAL GERAL DA DÍVIDA CONSOLIDADA				SALDO EXERCÍCIO ANTERIOR	REAJUSTE / REPARCELAMENTOS E VARIAÇÕES MONETÁRIAS	LIBERAÇÃO	AMORTIZAÇÃO	JUROS	OUTROS ENCARGOS	SALDO EXERCÍCIO SEGUINTE

SEM MOVIMENTO



BALANÇO GERAL 2024

DEMONSTRATIVO DA DÍVIDA FLUTUANTE - ANEXO 17 DA LEI 4.320
 PREFEITURA MUNICIPAL DE FORTALEZA
 18203 - INSTITUTO DE PREVIDENCIA DO MUNICIPIO - ASSISTENCIA A SAUDE DOS SERVIDORES DO MUNICIPIO DE FORTALEZA

EXERCÍCIO: 2024 PERÍODO(ATE MÊS): DEZEMBRO

DESCRIÇÃO	SALDO ANTERIOR	MOVIMENTAÇÃO DO EXERCÍCIO			SALDO PARA O EXERCÍCIO SEGUINTE
		INSCRIÇÃO / REC. EXTRA ORÇAMENTÁRIA	BAIXA / DESPESA EXTRA ORÇAMENTÁRIA	PRESCRIÇÃO / CANCELAMENTO	
RESTOS A PAGAR	152.671,25	83.202.992,73	1.960,00	150.711,25	83.202.992,73
DEPÓSITOS E CAUÇÕES	24.660,00	-	24.660,00	-	-
CONSIGNAÇÕES	215.874,67	10.129.753,84	10.345.628,51	-	-
INSS	72.016,84	966.648,92	1.038.665,76	-	-
ISS	-	4.799.937,28	4.799.937,28	-	-
IRRF	128.090,60	3.755.876,15	3.883.966,75	-	-
IPM	-	315.657,19	315.657,19	-	-
OUTRAS CONSIGNAÇÕES	15.767,23	291.634,30	307.401,53	-	-
ENCARGOS SOCIAIS - OUTRAS ENTIDADES	-	-	-	-	-
INDENIZAÇÕES E RESTITUIÇÕES	-	-	-	-	-
IMPOSTOS E CONTRIBUIÇÕES DIVERSOS	-	-	-	-	-
ICMS	-	-	-	-	-
OUTROS TRIBUTOS ESTADUAIS E MUNICIPAIS	-	-	-	-	-
PENSÃO ALIMENTÍCIA	-	-	-	-	-
PLANOS DE PREVIDÊNCIA E ASSISTÊNCIA MÉDICA	-	-	-	-	-
ASSISTÊNCIA A SAÚDE - ADMINISTRAÇÃO PRÓPRIA	-	-	-	-	-
RETENÇÕES - ENTIDADES REPRESENTATIVAS DE	-	-	-	-	-
RETENÇÕES - PLANOS DE SEGUROS	-	-	-	-	-
RETENÇÕES - EMPRÉSTIMOS E FINANCIAMENTOS	-	-	-	-	-
RETENÇÕES RELATIVA A VALE TRANSPORTE	-	-	-	-	-
RETENÇÕES RELATIVA A VALE ALIMENTAÇÃO	-	-	-	-	-
TOTAL	393.205,92	93.332.746,57	10.372.248,51	150.711,25	83.202.992,73



BALANÇO GERAL 2024

DEMONSTRAÇÃO DO FLUXO DE CAIXA

18203 - INSTITUTO DE PREVIDENCIA DO MUNICIPIO - ASSISTENCIA A SAUDE DOS SERVIDORES DO MUNICIPIO DE FORTALEZA

EXERCÍCIO: 2024

PERÍODO(ATÉ MÊS): DEZEMBRO

A. QUADRO PRINCIPAL	EXERCÍCIO ATUAL	EXERCÍCIO ANTERIOR
FLUXOS DE CAIXA DAS ATIVIDADES OPERACIONAIS (I)	27.202.592,36	35.813.596,05
INGRESSOS	284.389.360,15	258.812.834,53
Impostos, Taxas e Contribuições de Melhoria	-	-
Receita de Contribuições	-	-
Receita Patrimonial	-	-
Receita Agropecuária	-	-
Receita Industrial	-	-
Receita de Serviços	263.669.570,78	238.849.316,14
Remuneração das Disponibilidades	10.562.922,79	10.065.903,26
Transferências Recebidas	-	-
Outras Receitas/Ingressos Operacionais	10.156.866,58	9.897.615,13
Outras Receitas Derivadas e Originárias	27.112,74	25.383,69
Depósitos Terceiros Passivos - Recebidos	-	-
Recebimentos de Consignações	10.129.753,84	9.872.231,44
Transferências Financeiras Recebidas	-	-
Outros Recebimentos Extraorçamentários	-	-
DESEMBOLSOS	257.186.767,79	222.999.238,48
Pessoal e Demais Despesas	246.180.278,88	212.722.341,17
Juros e Encargos da Dívida	-	-
Transferências Concedidas	636.200,40	620.540,54
Outros Desembolsos Operacionais	10.370.288,51	9.656.356,77
Depósitos Terceiros Passivos - Devolução	24.660,00	-
Pagamentos de Consignações	10.345.628,51	9.656.356,77
Transferências Financeiras Concedidas	-	-
Outros Pagamentos Extra Orçamentários	-	-
FLUXOS DE CAIXA DAS ATIVIDADES DE INVESTIMENTO (II)	(71.390,60)	-
INGRESSOS	900,00	-
Alienações de Bens	900,00	-
Amortização de Empréstimos e Financiamentos Concedidos	-	-
Outros Ingressos de Investimentos	-	-
DESEMBOLSOS	72.290,60	-
Aquisição de Ativo não Circulante	72.290,60	-
Concessão de Empréstimos e Financiamentos	-	-
Outros Desembolsos de Investimentos	-	-
FLUXOS DE CAIXA DAS ATIVIDADES DE FINANCIAMENTO (III)	-	-
INGRESSOS	-	-
Operações de Crédito	-	-
Integralização do Capital Social de Empresas Dependentes	-	-
Outros Ingressos de Financiamentos	-	-
DESEMBOLSOS	-	-
Amortização/Refinanciamento da Dívida	-	-
Outros desembolsos de financiamento	-	-
GERAÇÃO LÍQUIDA DE CAIXA E EQUIVALENTE DE CAIXA (I+II+III)	27.131.201,76	35.813.596,05
CAIXA E EQUIVALENTE DE CAIXA INICIAL	124.619.869,03	88.806.272,98
CAIXA E EQUIVALENTE DE CAIXA FINAL	151.751.070,79	124.619.869,03



DEMONSTRAÇÃO DO FLUXO DE CAIXA

18203 - INSTITUTO DE PREVIDENCIA DO MUNICIPIO - ASSISTENCIA A SAUDE DOS SERVIDORES DO MUNICIPIO DE FORTALEZA

B. QUADRO DE TRANSFERÊNCIAS RECEBIDAS E CONCEDIDAS	EXERCÍCIO ATUAL	EXERCÍCIO ANTERIOR
Intergovernamentais	-	-
da União	-	-
de Estados e Distrito Federal	-	-
de Municípios	-	-
Intragovernamentais	-	-
Outras Transferências Recebidas	-	-
Total das Transferências Recebidas	-	-
Intergovernamentais	-	-
a União	-	-
a Estados e ao Distrito Federal	-	-
a Municípios	-	-
a Consórcios Públicos	-	-
Intragovernamentais	636.200,40	620.540,54
Outras Transferências Concedidas	-	-
Total das Transferências Concedidas	636.200,40	620.540,54
C. QUADRO DE DESEMBOLSOS DE PESSOAL E DEMAIS DESPESAS POR FUNÇÃO	EXERCÍCIO ATUAL	EXERCÍCIO ANTERIOR
Legislativa	-	-
Judiciária	-	-
Essencial à Justiça	-	-
Administração	-	-
Defesa Nacional	-	-
Segurança Pública	-	-
Relações Exteriores	-	-
Assistência Social	-	-
Previdência Social	-	-
Saúde	239.297.359,91	208.729.154,69
Trabalho	-	-
Educação	-	-
Cultura	-	-
Direitos da Cidadania	-	-
Urbanismo	-	-
Habitação	-	-
Saneamento	-	-
Gestão Ambiental	-	-
Ciência e Tecnologia	-	-
Agricultura	-	-
Organização Agrária	-	-
Indústria	-	-
Comércio e Serviços	-	-
Comunicações	-	-
Energia	-	-
Transporte	-	-
Desporto e Lazer	-	-
Encargos Especiais	6.882.918,97	3.993.186,48
Total dos Desembolsos de Pessoal e Demais Despesas por Função	246.180.278,88	212.722.341,17
D. QUADRO DE JUROS E ENCARGOS DA DÍVIDA	EXERCÍCIO ATUAL	EXERCÍCIO ANTERIOR
Juros e Correção Monetária da Dívida Interna	-	-
Juros e Correção Monetária da Dívida Externa	-	-
Outros Encargos da Dívida	-	-
Total dos Juros e Encargos da Dívida	-	-

FUNDO PREVIDENCIÁRIO
PREVIFOR/PRE
(18204 - PREVIFOR/PRE)



BALANÇO GERAL 2024

DEMONSTRATIVO DA RECEITA E DESPESA SEGUNDO AS CATEGORIAS ECONÔMICAS - ANEXO 01 DA LEI 4.320/64
18204 - FUNDO PREVIDENCIARIO PREVIFOR/PRE

EXERCÍCIO: 2024 PERÍODO(ATÉ MÊS): DEZEMBRO

RECEITAS		DESPESAS	
RECEITAS CORRENTES	82.181.768,76	DESPESAS CORRENTES	958.787,23
Impostos, Taxas, Contribuições de Melhoria	-	Pessoal e Encargos Sociais	-
Receita de Contribuições	76.414.858,44	Juros e Encargos da Dívida	-
Receita Patrimonial	5.766.910,32	Outras Despesas Correntes	958.787,23
Receita Agropecuária	-		
Receita Industrial	-		
Receita de Serviços	-		
Transferências Correntes	-		
Outras Receitas Correntes	-		
Dedução para Formação do FUNDEB	-		
SUPERÁVIT CORRENTE	81.222.981,53	DÉFICIT CORRENTE	-
RECEITAS DE CAPITAL	-	DESPESAS DE CAPITAL	-
Operações de Crédito	-	Investimento	-
Alienação de Bens	-	Inversões Financeira	-
Amortizações de Empréstimos	-	Amortização da Dívida	-
Transferências de Capital	-		
Outras Receitas de Capital	-		
REPASSE RECEBIDO	-	REPASSE CONCEDIDO	-
TOTAL DA RECEITA	82.181.768,76	TOTAL DA DESPESA	958.787,23
DÉFICIT	-	SUPERÁVIT	81.222.981,53
TOTAL	82.181.768,76	TOTAL	82.181.768,76

RESUMO

RECEITAS		DESPESAS	
RECEITAS CORRENTES	82.181.768,76	DESPESAS CORRENTES	958.787,23
RECEITAS DE CAPITAL	-	DESPESAS DE CAPITAL	-
REPASSE RECEBIDO	-	REPASSE CONCEDIDO	-
DÉFICIT	-	SUPERÁVIT	81.222.981,53
TOTAL	82.181.768,76	TOTAL	82.181.768,76



18204 - FUNDO PREVIDENCIARIO PREVIFOR/PRE

NATUREZA DA DESPESA

CÓDIGO	ESPECIFICAÇÃO	ELEMENTO	MODALIDADE	CATEGORIA / GRUPO
3.0.00.00	DESPESAS CORRENTES			958.787,23
3.1.00.00	PESSOAL E ENCARGOS SOCIAIS			
3.1.90.00	APLICACOES DIRETAS			
3.1.90.01	APOSENTADORIAS, RESERVA REMUNERADA E REFORMAS			
3.1.90.03	PENSOES			
3.1.90.91	SENTENCAS JUDICIAIS			
3.1.90.92	DESPESAS DE EXERCICIOS ANTERIORES			
3.1.90.94	INDENIZACOES RESTITUICOES TRABALHISTAS			
3.3.00.00	OUTRAS DESPESAS CORRENTES			958.787,23
3.3.90.00	APLICACOES DIRETAS		958.787,23	
3.3.90.08	OUTROS BENEFICIOS ASSISTENCIAIS			
3.3.90.39	OUTROS SERVICOS DE TERCEIROS - PESSOA JURIDICA	7.817,25		
3.3.90.47	OBRIACOES TRIBUTARIAS CONTRIBUTIVAS	950.969,98		
3.3.90.91	SENTENCAS JUDICIAIS			
3.3.91.00	APLICACOES DIRETAS DECORRENTES DE OPERACOES INTRA-ORCAMENTARIAS			
3.3.91.39	OUTROS SERVICOS DE TERCEIROS - PESSOA JURIDICA			
TOTAL				958.787,23



BALANÇO GERAL 2024

PREFEITURA MUNICIPAL DE FORTALEZA
RECEITA SEGUNDO AS CATEGORIAS ECONÔMICAS - ANEXO 2 DA LEI 4.320/64
18204 - FUNDO PREVIDENCIÁRIO PREVIFOR/PRE

Exercício 2024				
Cod. Receita	Desc. Receita	Desdobramento	Origem	Categoria Econômica
1000000000	RECEITAS CORRENTES			39.514.676,89
1200000000	CONTRIBUIÇÕES		33.747.766,57	
1210000000	CONTRIBUIÇÕES SOCIAIS	33.747.766,57		
1215000000	CONTRIBUIÇÕES PARA REGIMES PRÓPRIOS DE PREVIDÊNCIA E SISTEMA DE PROTEÇÃO SOCIAL	33.747.766,57		
1215010000	CONTRIBUIÇÃO DO SERVIDOR CIVIL	33.747.766,57		
1215011000	CONTRIBUIÇÃO DO SERVIDOR CIVIL ATIVO	33.747.766,57		
1215011100	CONTRIBUIÇÃO DO SERVIDOR CIVIL ATIVO - PRINCIPAL	33.747.766,57		
1300000000	RECEITA PATRIMONIAL		5.766.910,32	
1320000000	VALORES MOBILIÁRIOS	5.766.910,32		
1321000000	JUROS E CORREÇÕES MONETÁRIAS	5.766.910,32		
1321040000	REMUNERAÇÃO DOS RECURSOS DO REGIME PRÓPRIO DE PREVIDÊNCIA SOCIAL - RPPS	5.060.680,97		
1321040100	REMUNERACAO DOS RECURSOS DO REGIME PROPRIO DE PREVIDENCIA SOCIAL - RPPS - PRINCIPAL	5.060.680,97		
1321050000	JUROS DE TÍTULOS DE RENDA	706.229,35		
1321050100	JUROS DE TÍTULOS DE RENDA - PRINCIPAL	706.229,35		
1390000000	DEMAIS RECEITAS PATRIMONIAIS			
1399000000	OUTRAS RECEITAS PATRIMONIAIS			
1399990000	OUTRAS RECEITAS PATRIMONIAIS			
1399990100	OUTRAS RECEITAS PATRIMONIAIS - PRINCIPAL			
1900000000	OUTRAS RECEITAS CORRENTES			
1920000000	INDENIZAÇÕES, RESTITUIÇÕES E RESSARCIMENTOS			
1922000000	RESTITUIÇÕES			
1922990000	OUTRAS RESTITUIÇÕES			
1922990100	OUTRAS RESTITUIÇÕES - PRINCIPAL			
1922990102	OUTRAS RESTITUIÇÕES - PRINCIPAL - DEVOLUÇÃO DE SALÁRIOS DE SERVIDORES			
7000000000	RECEITAS CORRENTES			42.667.091,87
7200000000	CONTRIBUIÇÕES		42.667.091,87	
7210000000	CONTRIBUIÇÕES SOCIAIS	42.667.091,87		
7215000000	CONTRIBUIÇÕES PARA REGIMES PRÓPRIOS DE PREVIDÊNCIA E SISTEMA DE PROTEÇÃO SOCIAL	42.667.091,87		
7215020000	CONTRIBUIÇÃO PATRONAL - SERVIDOR CIVIL	42.667.091,87		
7215021000	CONTRIBUIÇÃO PATRONAL - SERVIDOR CIVIL ATIVO	42.667.091,87		
7215021100	CONTRIBUIÇÃO PATRONAL - SERVIDOR CIVIL ATIVO - PRINCIPAL	42.667.091,87		
TOTAL				82.181.768,76



BALANÇO GERAL 2024

PREFEITURA MUNICIPAL DE FORTALEZA
ORÇAMENTO GERAL

EXERCÍCIO DE 2024

ANEXO 6

18204 - FUNDO PREVIDENCIÁRIO PREVIFOR/PRE

PROGRAMA DE TRABALHO

CÓDIGO	ESPECIFICAÇÃO	OPERAÇÃO ESPECIAL	PROJETO	ATIVIDADE	TOTAL
09.000.0000.0000.0000	PREVIDENCIA SOCIAL			958.787,23	958.787,23
09.272.0000.0000.0000	PREVIDENCIA DO REGIME ESTATUTARIO			958.787,23	958.787,23
09.272.0001.0000.0000	GESTAO E MANUTENCAO			958.787,23	958.787,23
09.272.0001.2900.0000	PAGAMENTO DE PESSOAL INATIVO E PENSIONISTA DO MUNICIPIO E ENCARGOS SOCIAIS			958.787,23	958.787,23
09.272.0001.2900.0002	PAGAMENTO DE PESSOAL INATIVO E PENSIONISTA DO MUNICIPIO E ENCARGOS SOCIAIS - PREVIFOR/PRE			958.787,23	958.787,23
TOTAL				958.787,23	958.787,23



BALANÇO GERAL 2024

PREFEITURA MUNICIPAL DE FORTALEZA
ORÇAMENTO GERAL

EXERCÍCIO DE 2024

ANEXO 7

18204 - FUNDO PREVIDENCIÁRIO PREVIFOR/PRE

PROGRAMA DE TRABALHO

CÓDIGO	ESPECIFICAÇÃO	OPERAÇÃO ESPECIAL	PROJETO	ATIVIDADE	TOTAL
09.000.0000.0000.0000	PREVIDENCIA SOCIAL			958.787,23	958.787,23
09.272.0000.0000.0000	PREVIDENCIA DO REGIME ESTATUTARIO			958.787,23	958.787,23
09.272.0001.0000.0000	GESTAO E MANUTENCAO			958.787,23	958.787,23
09.272.0001.2900.0000	PAGAMENTO DE PESSOAL INATIVO E PENSIONISTA DO MUNICIPIO E ENCARGOS SOCIAIS			958.787,23	958.787,23
09.272.0001.2900.0002	PAGAMENTO DE PESSOAL INATIVO E PENSIONISTA DO MUNICIPIO E ENCARGOS SOCIAIS - PREVIFOR/PRE			958.787,23	958.787,23
TOTAL				958.787,23	958.787,23



BALANÇO GERAL 2024

PREFEITURA MUNICIPAL DE FORTALEZA
ORÇAMENTO GERAL

EXERCÍCIO DE 2024

ANEXO 8

18204 - FUNDO PREVIDENCIÁRIO PREVIFOR/PRE

PROGRAMA DE TRABALHO

CÓDIGO	ESPECIFICAÇÃO	PROGRAMA DE TRABALHO		TOTAL
		ORDINÁRIO	VINCULADO	
09.000.0000.0000.0000	PREVIDENCIA SOCIAL		958.787,23	958.787,23
09.272.0000.0000.0000	PREVIDENCIA DO REGIME ESTATUTARIO		958.787,23	958.787,23
09.272.0001.0000.0000	GESTAO E MANUTENCAO		958.787,23	958.787,23
09.272.0001.2900.0000	PAGAMENTO DE PESSOAL INATIVO E PENSIONISTA DO MUNICIPIO E ENCARGOS SOCIAIS		958.787,23	958.787,23
09.272.0001.2900.0002	PAGAMENTO DE PESSOAL INATIVO E PENSIONISTA DO MUNICIPIO E ENCARGOS SOCIAIS - PREVIFOR/PRE		958.787,23	958.787,23
	TOTAL		958.787,23	958.787,23



BALANÇO GERAL 2024

PREFEITURA MUNICIPAL DE FORTALEZA

18204 - FUNDO PREVIDENCIARIO PREVIFOR/PRE

EXERCÍCIO DE 2024

ANEXO 9

ORÇAMENTO GERAL

DEMONSTRATIVO DAS DESPESAS POR ÓRGÃO E FUNÇÃO

	LEGISLATIVA	JUDICIARIA	ESSENCIAL A JUSTICA	ADMINISTRACAO
FUNDO PREVIDENCIARIO PREVIFOR/PRE	-	-	-	-
	SEGURANCA PUBLICA	ASSISTENCIA SOCIAL	PREVIDENCIA SOCIAL	SAUDE
FUNDO PREVIDENCIARIO PREVIFOR/PRE	-	-	958.787,23	-
	TRABALHO	EDUCACAO	CULTURA	DIREITOS DA CIDADANIA
FUNDO PREVIDENCIARIO PREVIFOR/PRE	-	-	-	-
	URBANISMO	HABITACAO	SANEAMENTO	GESTAO AMBIENTAL
FUNDO PREVIDENCIARIO PREVIFOR/PRE	-	-	-	-
	CIENCIA E TECNOLOGIA	COMERCIO E SERVICOS	COMUNICACOES	ENERGIA
FUNDO PREVIDENCIARIO PREVIFOR/PRE	-	-	-	-
	TRANSPORTE	DESPORTO E LAZER	ENCARGOS ESPECIAIS	RESERVA DE CONTINGENCIA
FUNDO PREVIDENCIARIO PREVIFOR/PRE	-	-	-	-
TOTAL				958.787,23



BALANÇO GERAL 2024

PREFEITURA MUNICIPAL DE FORTALEZA
 DEMONSTRATIVO DA RECEITA ORÇADA COM A ARRECADADA - ANEXO 10 DA LEI 4.320/64
 18204 - FUNDO PREVIDENCIARIO PREVIFOR/PRE

Exercício 2024

Codigo da Receita	Descrição da Receita	Previsão	Arrecadado	Diferença	
				Para Mais	Para Menos
1000000000	RECEITAS CORRENTES	9.123.087,00	39.514.676,89	30.391.589,89	
1200000000	CONTRIBUIÇÕES	5.160.000,00	33.747.766,57	28.587.766,57	
1210000000	CONTRIBUIÇÕES SOCIAIS	5.160.000,00	33.747.766,57	28.587.766,57	
1215000000	CONTRIBUIÇÕES PARA REGIMES PRÓPRIOS DE PREVIDÊNCIA E SISTEMA DE PROTEÇÃO SOCIAL	5.160.000,00	33.747.766,57	28.587.766,57	
1215010000	CONTRIBUIÇÃO DO SERVIDOR CIVIL	5.160.000,00	33.747.766,57	28.587.766,57	
1215011000	CONTRIBUIÇÃO DO SERVIDOR CIVIL ATIVO	5.160.000,00	33.747.766,57	28.587.766,57	
1215011100	CONTRIBUIÇÃO DO SERVIDOR CIVIL ATIVO - PRINCIPAL	5.160.000,00	33.747.766,57	28.587.766,57	
1300000000	RECEITA PATRIMONIAL	3.663.087,00	5.766.910,32	2.103.823,32	
1320000000	VALORES MOBILIÁRIOS	3.463.087,00	5.766.910,32	2.303.823,32	
1321000000	JUROS E CORREÇÕES MONETÁRIAS	3.463.087,00	5.766.910,32	2.303.823,32	
1321040000	REMUNERAÇÃO DOS RECURSOS DO REGIME PRÓPRIO DE PREVIDÊNCIA SOCIAL - RPPS	3.463.087,00	5.060.680,97	1.597.593,97	
1321040100	REMUNERACAO DOS RECURSOS DO REGIME PROPRIO DE PREVIDENCIA SOCIAL - RPPS - PRINCIPAL	3.463.087,00	5.060.680,97	1.597.593,97	
1321050000	JUROS DE TÍTULOS DE RENDA	-	706.229,35	706.229,35	
1321050100	JUROS DE TÍTULOS DE RENDA - PRINCIPAL	-	706.229,35	706.229,35	
1390000000	DEMAIS RECEITAS PATRIMONIAIS	200.000,00	-	-	200.000,00
1399000000	OUTRAS RECEITAS PATRIMONIAIS	200.000,00	-	-	200.000,00
1399900000	OUTRAS RECEITAS PATRIMONIAIS	200.000,00	-	-	200.000,00
1399990100	OUTRAS RECEITAS PATRIMONIAIS - PRINCIPAL	200.000,00	-	-	200.000,00
1900000000	OUTRAS RECEITAS CORRENTES	300.000,00	-	-	300.000,00
1920000000	INDENIZAÇÕES, RESTITUIÇÕES E RESSARCIMENTOS	300.000,00	-	-	300.000,00
1922000000	RESTITUIÇÕES	300.000,00	-	-	300.000,00
1922990000	OUTRAS RESTITUIÇÕES	300.000,00	-	-	300.000,00
1922990100	OUTRAS RESTITUIÇÕES - PRINCIPAL	300.000,00	-	-	300.000,00
1922990102	OUTRAS RESTITUIÇÕES - PRINCIPAL - DEVOLUÇÃO DE SALÁRIOS DE SERVIDORES	300.000,00	-	-	300.000,00
7000000000	RECEITAS CORRENTES	16.100.000,00	42.667.091,87	26.567.091,87	
7200000000	CONTRIBUIÇÕES	16.100.000,00	42.667.091,87	26.567.091,87	
7210000000	CONTRIBUIÇÕES SOCIAIS	16.100.000,00	42.667.091,87	26.567.091,87	
7215000000	CONTRIBUIÇÕES PARA REGIMES PRÓPRIOS DE PREVIDÊNCIA E SISTEMA DE PROTEÇÃO SOCIAL	16.100.000,00	42.667.091,87	26.567.091,87	
7215020000	CONTRIBUIÇÃO PATRONAL - SERVIDOR CIVIL	16.100.000,00	42.667.091,87	26.567.091,87	
7215021000	CONTRIBUIÇÃO PATRONAL - SERVIDOR CIVIL ATIVO	16.100.000,00	42.667.091,87	26.567.091,87	
7215021100	CONTRIBUIÇÃO PATRONAL - SERVIDOR CIVIL ATIVO - PRINCIPAL	16.100.000,00	42.667.091,87	26.567.091,87	
Total:		25.223.087,00	82.181.768,76	56.958.681,76	-



BALANÇO GERAL 2024

PREFEITURA MUNICIPAL DE FORTALEZA
ORÇAMENTO GERAL

EXERCÍCIO DE 2024

ANEXO 11

18204 - FUNDO PREVIDENCIARIO PREVIFOR/PRE

NATUREZA DA DESPESA

CÓDIGO	ESPECIFICAÇÃO	CRÉDITOS ORÇAMENTÁRIOS E SUPLEMENTARES	CRÉDITOS ESPECIAIS E EXTRAORDINÁRIOS	ANULAÇÃO DE CRÉDITOS	TOTAL	REALIZADA EMPENHADA NO ANO	DIFERENÇA SALDO A EMPENHAR
3.0.0.0.00	DESPESAS CORRENTES	26.069.057,00	20.000,00	9.740.000,00	16.349.057,00	958.787,23	15.390.269,77
3.1.0.0.00	PESSOAL E ENCARGOS SOCIAIS	10.000,00			10.000,00		10.000,00
3.3.0.0.00	OUTRAS DESPESAS CORRENTES	26.059.057,00	20.000,00	9.740.000,00	16.339.057,00	958.787,23	15.380.269,77
	TOTAL	26.069.057,00	20.000,00	9.740.000,00	16.349.057,00	958.787,23	15.390.269,77



BALANÇO GERAL 2024

BALANÇO ORÇAMENTÁRIO
18204 - FUNDO PREVIDENCIÁRIO PREVIFOR/PRE
EXERCÍCIO: 2024 PERÍODO (ATÉ MÊS): DEZEMBRO

RECEITAS ORÇAMENTÁRIAS	PREVISÃO INICIAL (a)	PREVISÃO ATUALIZADA (b)	RECEITAS REALIZADAS (c)	SALDO (d) = (c-b)
RECEITAS CORRENTES (I)	25.223.087,00	25.223.087,00	82.181.768,76	56.958.681,76
Impostos, Taxas e Contribuições de Melhoria	-	-	-	-
Receita de Contribuições	21.260.000,00	21.260.000,00	76.414.858,44	55.154.858,44
Receita Patrimonial	3.663.087,00	3.663.087,00	5.766.910,32	2.103.823,32
Receita Agropecuária	-	-	-	-
Receita Industrial	-	-	-	-
Receita de Serviços	-	-	-	-
Transferências Correntes	-	-	-	-
Outras Receitas Correntes	300.000,00	300.000,00	-	(300.000,00)
RECEITAS DE CAPITAL (II)	-	-	-	-
Operações de Crédito	-	-	-	-
Alienação de Bens	-	-	-	-
Amortização de Empréstimos	-	-	-	-
Transferências de Capital	-	-	-	-
Outras Receitas de Capital	-	-	-	-
SUBTOTAL DAS RECEITAS (III) = (I + II)	25.223.087,00	25.223.087,00	82.181.768,76	56.958.681,76
OPERAÇÕES DE CRÉDITO / REFINANCIAMENTO (IV)	-	-	-	-
Operações de Crédito Internas	-	-	-	-
Mobiliária	-	-	-	-
Contratual	-	-	-	-
Operações de Crédito Externas	-	-	-	-
Mobiliária	-	-	-	-
Contratual	-	-	-	-
SUBTOTAL COM REFINANCIAMENTO (V) = (III + IV)	25.223.087,00	25.223.087,00	82.181.768,76	56.958.681,76
DÉFICIT (VI)	-	-	-	-
TOTAL (VII) = (V + VI)	25.223.087,00	25.223.087,00	82.181.768,76	56.958.681,76
SALDOS DE EXERCÍCIOS ANTERIORES (UTILIZADOS PARA CRÉDITOS ADICIONAIS)	-	-	-	-
Recursos Arrecadados em Exercícios Anteriores	-	-	-	-
Superávit Financeiro	-	-	-	-
Reabertura de Créditos Adicionais	-	-	-	-

DESPESAS ORÇAMENTÁRIAS	DOTAÇÃO INICIAL (e)	DOTAÇÃO ATUALIZADA (f)	DESPESAS EMPENHADAS (g)	DESPESAS LIQUIDADAS (h)	DESPESAS PAGAS (i)	SALDO DA DOTAÇÃO (j) = (f-g)
DESPESAS CORRENTES (VIII)	25.589.057,00	16.349.057,00	958.787,23	698.815,19	698.815,19	15.390.269,77
Pessoal e Encargos Sociais	10.000,00	10.000,00	-	-	-	10.000,00
Juros e Encargos da Dívida	-	-	-	-	-	-
Outras Despesas Correntes	25.579.057,00	16.339.057,00	958.787,23	698.815,19	698.815,19	15.380.269,77
DESPESAS DE CAPITAL (IX)	-	-	-	-	-	-
Investimentos	-	-	-	-	-	-
Inversões Financeiras	-	-	-	-	-	-
Amortização da Dívida	-	-	-	-	-	-
RESERVA DE CONTINGÊNCIA (X)	-	-	-	-	-	-
SUBTOTAL DAS DESPESAS (XI) = (VIII+IX+X)	25.589.057,00	16.349.057,00	958.787,23	698.815,19	698.815,19	15.390.269,77
AMORTIZAÇÃO DA DÍVIDA / REFINANCIAMENTO (XII)	-	-	-	-	-	-
Amortização da Dívida Interna	-	-	-	-	-	-
Dívida Mobiliária	-	-	-	-	-	-
Outras Dívidas	-	-	-	-	-	-
Amortização da Dívida Externa	-	-	-	-	-	-
Dívida Mobiliária	-	-	-	-	-	-
Outras Dívidas	-	-	-	-	-	-
SUBTOTAL COM REFINANCIAMENTO (XIII) = (XI+XII)	25.589.057,00	16.349.057,00	958.787,23	698.815,19	698.815,19	15.390.269,77
SUPERÁVIT (XIV)	-	-	81.222.981,53	-	-	(81.222.981,53)
TOTAL (XV) = (XIII + XIV)	25.589.057,00	16.349.057,00	82.181.768,76	698.815,19	698.815,19	(65.832.711,76)
RESERVA DO RPPS	-	-	-	-	-	-

RESTOS A PAGAR NÃO PROCESSADOS						
EXECUÇÃO DE RESTOS A PAGAR NÃO PROCESSADOS	INSCRITOS		LIQUIDADOS (c)	PAGOS (d)	CANCELADOS (e)	SALDO A PAGAR (f) = (a + b - d - e)
	EM EXERCÍCIOS ANTERIORES (a)	EM 31 DE DEZEMBRO DO EXERCÍCIO ANTERIOR (b)				
DESPESAS CORRENTES	-	189.746,43	101.638,98	101.638,98	88.107,45	-
Pessoal e Encargos Sociais	-	-	-	-	-	-
Juros e Encargos da Dívida	-	-	-	-	-	-
Outras Despesas Correntes	-	189.746,43	101.638,98	101.638,98	88.107,45	-
DESPESAS DE CAPITAL	-	-	-	-	-	-
Investimentos	-	-	-	-	-	-
Inversões Financeiras	-	-	-	-	-	-
Amortização da Dívida	-	-	-	-	-	-
TOTAL	-	189.746,43	101.638,98	101.638,98	88.107,45	-

RESTOS A PAGAR PROCESSADOS E NÃO PROCESSADOS LIQUIDADOS					
EXECUÇÃO DE RESTOS A PAGAR PROCESSADOS	INSCRITOS		PAGOS (c)	CANCELADOS (d)	SALDO A PAGAR (e) = (a + b - c - d)
	EM EXERCÍCIOS ANTERIORES (a)	EM 31 DE DEZEMBRO DO EXERCÍCIO ANTERIOR (b)			
DESPESAS CORRENTES	-	-	-	-	-
Pessoal e Encargos Sociais	-	-	-	-	-
Juros e Encargos da Dívida	-	-	-	-	-
Outras Despesas Correntes	-	-	-	-	-
DESPESAS DE CAPITAL	-	-	-	-	-
Investimentos	-	-	-	-	-
Inversões Financeiras	-	-	-	-	-
Amortização da Dívida	-	-	-	-	-
TOTAL	-	-	-	-	-



BALANÇO GERAL 2024

BALANÇO FINANCEIRO
18204 - FUNDO PREVIDENCIÁRIO PREVIFOR/PRE

EXERCÍCIO: 2024 SITUAÇÃO: EMPENHADO PERÍODO (ATÉ MÊS): DEZEMBRO

INGRESSOS	EXERCÍCIO ATUAL	EXERCÍCIO ANTERIOR
Receita Orçamentária (I)	82.181.768,76	55.126.022,00
Recursos Não Vinculados	-	-
Recursos Vinculados (EXCETO AO RPPS)	-	-
Recursos Vinculados à Educação	-	-
Recursos Vinculados à Saúde	-	-
Recursos Vinculados à Assistência Social	-	-
Recursos Vinculados à Previdência Social (EXCETO RPPS)	-	-
Demais Vinculações Decorrentes de Transferências	-	-
Demais Vinculações Legais	-	-
Outras Vinculações	-	-
Recursos Vinculados ao RPPS	82.181.768,76	55.126.022,00
Recursos Vinculados ao RPPS - Fundo em Capitalização (Plano Previdenciário)	81.338.421,53	54.642.478,11
Recursos Vinculados ao RPPS - Fundo em Repartição (Plano Financeiro)	-	-
Recursos Vinculados ao RPPS - Taxa de Administração	843.347,23	483.543,89
Transferências Financeiras Recebidas (II)	-	-
Transferências Recebidas para a Execução Orçamentária	-	-
Transferências Financeiras Recebidas Independentes de Execução Orçamentária	-	-
Transferências Recebidas para Aportes de recursos para o RPPS	-	-
Transferências Recebidas para Aportes de recursos para o RGPS	-	-
Outras Movimentações Financeiras Recebidas (III)	-	-
Resgate de Investimentos e Aplicações Financeiras	-	-
Desbloqueios de Valores em Caixa	-	-
Recebimentos Extraorçamentários (IV)	260.089,40	189.746,43
Inscrição de Restos a Pagar Não Processados	259.972,04	189.746,43
Inscrição de Restos a Pagar Processados	-	-
Depósitos Restituíveis e Valores Vinculados	117,36	-
Outros Recebimentos Extraorçamentários	-	-
Saldo do Exercício Anterior (V)	58.270.175,68	3.812.277,67
Caixa e Equivalentes de Caixa (exceto RPPS)	-	-
Caixa e Equivalentes de Caixa RPPS	58.270.175,68	3.812.277,67
Depósitos Restituíveis e Valores Vinculados	-	-
TOTAL (VI) = (I+II+III+IV+V)	140.712.033,84	59.128.046,10
DISPÊNDIOS	EXERCÍCIO ATUAL	EXERCÍCIO ANTERIOR
Despesa Orçamentária (VII)	958.787,23	841.342,48
Recursos Não Vinculados	-	-
Recursos Vinculados (EXCETO AO RPPS)	-	-
Recursos Destinados à Educação	-	-
Recursos Destinados à Saúde	-	-
Recursos Destinados à Assistência Social	-	-
Recursos Destinados à Previdência Social (EXCETO RPPS)	-	-
Demais Destinações Decorrentes de Transferências	-	-
Demais Destinações Legais	-	-
Outras Destinações	-	-
Recursos Vinculados ao RPPS	958.787,23	841.342,48
Recursos Vinculados ao RPPS - Fundo em Capitalização (Plano Previdenciário)	-	204.098,42
Recursos Vinculados ao RPPS - Fundo em Repartição (Plano Financeiro)	-	-
Recursos Vinculados ao RPPS - Taxa de Administração	958.787,23	637.244,06
Transferências Financeiras Concedidas (VIII)	-	-
Transferências Concedidas para a Execução Orçamentária	-	-
Transferências Financeiras Concedidas Independentes de Execução Orçamentária	-	-
Transferências Concedidas para Aportes de recursos para o RPPS	-	-
Transferências Concedidas para Aportes de recursos para o RGPS	-	-
Outras Movimentações Financeiras Concedidas (IX)	32.285.833,59	-
Transferências para Investimentos e Aplicações Financeiras	32.285.833,59	-
Bloqueios de Valores em Caixa	-	-
Pagamentos Extraorçamentários (X)	101.756,34	16.527,94
Pagamentos de Restos a Pagar Não Processados	101.638,98	16.527,94
Pagamentos de Restos a Pagar Processados	-	-
Depósitos Restituíveis e Valores Vinculados	117,36	-
Outros Pagamentos Extraorçamentários	-	-
Saldo para o Exercício Seguinte (XI)	107.365.656,68	58.270.175,68
Caixa e Equivalentes de Caixa (exceto RPPS)	-	-
Caixa e Equivalentes de Caixa RPPS	107.365.656,68	58.270.175,68
Depósitos Restituíveis e Valores Vinculados	-	-
TOTAL (XII) = (VII+VIII+IX+X+XI)	140.712.033,84	59.128.046,10



BALANÇO GERAL 2024

BALANÇO PATRIMONIAL
18204 - FUNDO PREVIDENCIÁRIO PREVIFOR/PRE

EXERCÍCIO: 2024

PERÍODO(MÊS): Dezembro

ATIVO	EXERCÍCIO ATUAL	EXERCÍCIO ANTERIOR
ATIVO CIRCULANTE	107.365.656,68	58.270.175,68
Caixa e Equivalentes de Caixa	107.365.656,68	58.270.175,68
Créditos a Curto Prazo	-	-
Investimentos e Aplicações Temporárias a CP	-	-
Estoques	-	-
Ativo Não Circulante Mantido para a Venda	-	-
VPD Pagas Antecipadamente	-	-
ATIVO NÃO CIRCULANTE	32.285.833,59	-
Realizável a Longo Prazo	32.285.833,59	-
Investimentos	-	-
Imobilizado	-	-
Intangível	-	-
Diferido	-	-
TOTAL DO ATIVO	139.651.490,27	58.270.175,68

PASSIVO E PATRIMÔNIO LÍQUIDO	EXERCÍCIO ATUAL	EXERCÍCIO ANTERIOR
PASSIVO CIRCULANTE	-	-
Obrigações Trabalhistas, Previdenciárias e Assistenciais a Pagar a Curto Prazo	-	-
Empréstimos e Financiamentos a Curto Prazo	-	-
Fornecedores e Contas a Pagar a Curto Prazo	-	-
Obrigações Fiscais a Curto Prazo	-	-
Obrigações de Repartição a Outros Entes	-	-
Provisões a Curto Prazo	-	-
Demais Obrigações a Curto Prazo	-	-
PASSIVO NÃO CIRCULANTE	67.643.665,57	15.419.616,76
Obrigações Trabalhistas, Previdenciárias e Assistenciais a Pagar a Longo Prazo	-	-
Empréstimos e Financiamentos a Longo Prazo	-	-
Fornecedores e Contas a Pagar a Longo Prazo	-	-
Obrigações Fiscais a Longo Prazo	-	-
Provisões a Longo Prazo	67.643.665,57	15.419.616,76
Demais Obrigações a Longo Prazo	-	-
Resultado Diferido	-	-
TOTAL DO PASSIVO	67.643.665,57	15.419.616,76
PATRIMÔNIO LÍQUIDO	EXERCÍCIO ATUAL	EXERCÍCIO ANTERIOR
Patrimônio Social/Capital Social	-	-
Adiantamento para Futuro Aumento de Capital	-	-
Reservas de Capital	-	-
Ajustes de Avaliação Patrimonial	-	-
Reservas de Lucros	-	-
Demais Reservas	15.419.616,76	15.419.616,76
Resultados Acumulados	191.875.539,08	58.270.175,68
Resultado do Exercício	133.605.363,40	54.457.898,01
Resultado de Exercícios Anteriores	58.270.175,68	3.812.277,67
Ajustes de Exercícios Anteriores	-	-
Outros Resultados	-	-
Ações/Cotas em Tesouraria	-	-
TOTAL DO PATRIMÔNIO LÍQUIDO	207.295.155,84	73.689.792,44
TOTAL DO PASSIVO E PATRIMÔNIO LÍQUIDO	139.651.490,27	58.270.175,68

QUADRO DOS ATIVOS E PASSIVOS FINANCEIROS E PERMANENTES (LEI 4.320/64)

EXERCÍCIO: 2024

PERÍODO(MÊS): Dezembro

ATIVO (I)	EXERCÍCIO ATUAL	EXERCÍCIO ANTERIOR
ATIVO FINANCEIRO	139.651.490,27	58.270.175,68
ATIVO PERMANENTE	-	-
TOTAL DO ATIVO	139.651.490,27	58.270.175,68
PASSIVO (II)	EXERCÍCIO ATUAL	EXERCÍCIO ANTERIOR
PASSIVO FINANCEIRO	259.972,04	189.746,43
PASSIVO PERMANENTE	67.643.665,57	15.419.616,76
TOTAL DO PASSIVO	67.383.693,53	15.229.870,33
SALDO PATRIMONIAL	207.035.183,80	73.500.046,01



QUADRO DAS CONTAS DE COMPENSAÇÃO (LEI 4.320/64)

EXERCÍCIO: 2024

PERÍODO(MÊS): Dezembro

ATOS POTENCIAIS ATIVOS	EXERCÍCIO ATUAL	EXERCÍCIO ANTERIOR
Garantias e Contragarantias Recebidas	-	-
Direitos Conveniados e Outros Instrumentos Congêneres	-	-
Direitos Contratuais	-	-
Outros Atos Potenciais Ativos	-	-
TOTAL DOS ATOS POTENCIAIS ATIVOS	-	-
ATOS POTENCIAIS PASSIVOS	EXERCÍCIO ATUAL	EXERCÍCIO ANTERIOR
Garantias e Contragarantias Concedidas	-	-
Obrigações Conveniadas e Outros Instrumentos Congêneres	-	-
Obrigações Contratuais	-	-
Outros Atos Potenciais Passivos	-	-
TOTAL DOS ATOS POTENCIAIS PASSIVOS	-	-

QUADRO DO SUPERÁVIT / DÉFICIT FINANCEIRO (LEI 4.320/64)

EXERCÍCIO: 2024

PERÍODO(MÊS): Dezembro

DESTINAÇÃO DE RECURSOS	EXERCÍCIO ATUAL	EXERCÍCIO ANTERIOR
Recursos Ordinários	-	-
Receitas de Impostos e de Transferência de Impostos - Educação	-	-
Transferências do FUNDEB 70%	-	-
Transferências do FUNDEB 30%	-	-
Transferência de Recursos do Fundo Nacional do Desenvolvimento da Educação - FNDE	-	-
Transferências de Convênios - Educação	-	-
Outros Recursos Destinados à Educação	-	-
Receitas de Impostos e de Transferência de Impostos - Saúde	-	-
Transferência de Recursos do Sistema Único de Saúde - SUS	-	-
Transferências de Convênios - Saúde	-	-
Outros Recursos Destinados à Saúde	-	-
Transferência de Recursos do Fundo Nacional de Assistência Social - FNAS	-	-
Transferências de Convênios - Assistência Social	-	-
Outros Recursos Destinados à Assistência Social	-	-
Recursos destinados ao RPPS - Plano Previdenciário	139.488.059,86	58.149.638,33
Recursos destinados ao RPPS - Plano Financeiro	-	-
Recursos Vinculados ao RPPS - Taxa de Administração	96.541,63	69.209,08
Transferências de Convênios e Instrumentos Congêneres (exceto Educação, Saúde e Assistência)	-	-
Outras Vinculações Decorrentes de Transferências	-	-
Recursos de Operações de Crédito	-	-
Recursos de Alienação de Bens/Ativos	-	-
Recursos Vinculados a Fundos (exceto Educação, Saúde, Assistência e Previdência)	-	-
Recursos Extraorçamentários	-	-
Outras Destinações Vinculadas de Recursos	-	-
Recursos da Contribuição de Intervenção no Domínio Econômico - CIDE	-	-
Recursos da Contribuição para o Custeio do Serviço de Iluminação Pública - COSIP	-	-
Recursos Vinculados ao Trânsito	-	-
Recursos Provenientes de Taxas, Contribuições e Preços Públicos	-	-
Recursos de Depósitos Judiciais - Lides das quais o Ente faz parte	-	-
Recursos de Depósitos Judiciais - Lides das quais o Ente não faz parte	-	-
Recursos de Emolumentos, Taxas e Custas	-	-
Recursos Vinculados ao Fundo de Combate e Erradicação da Pobreza	-	-
Outras Vinculações Legais	-	-
Outros Recursos Vinculados - Assistência à Saúde do Servidor (IPM Saúde)	-	-
Outros Recursos Vinculados - Fundo Especial da Câmara Municipal de Fortaleza (FECAMFOR)	-	-
Outros Recursos Vinculados - CAPACITAFOR	-	-
Outros Recursos Vinculados - Recursos referentes à Política de Resíduos Sólidos e Afins	-	-
Outros Recursos Vinculados - Recursos Estaduais da Lei Complementar 259/2021 para o programa Nossas	-	-
Recursos Destinados aos Direitos Humanos da Pessoa Idosa	-	-
Outros Recursos Vinculados - Outros Recursos Vinculados que não se Enquadram nas Especificações	-	-
Outros Recursos Vinculados - Recursos Destinados aos Direitos da Criança e do Adolescente	-	-
Outros Recursos Vinculados - Recursos Destinados ao Meio Ambiente - Fundo de Defesa do Meio Ambiente	-	-
Outros Recursos Vinculados - Recursos Destinados ao Meio Ambiente - Fundo Municipal de Desenvolvimento	-	-
Total	139.391.518,23	58.080.429,25

BALANÇO GERAL 2024

DEMONSTRAÇÃO DAS VARIAÇÕES PATRIMONIAIS
18204 - FUNDO PREVIDENCIARIO PREVIFOR/PRE

EXERCÍCIO: 2024

PERÍODO (ATÉ MÊS): DEZEMBRO

A. QUADRO PRINCIPAL	NOTA	EXERCÍCIO ATUAL	EXERCÍCIO ANTERIOR
VARIAÇÕES PATRIMONIAIS AUMENTATIVAS (I)		134.405.817,57	55.126.022,00
IMPOSTOS, TAXAS E CONTRIBUIÇÕES DE MELHORIA	I	-	-
CONTRIBUIÇÕES	II	76.414.858,44	51.828.811,15
EXPLORAÇÃO E VENDA DE BENS, SERVIÇOS E DIREITOS	III	-	212.362,39
VARIAÇÕES PATRIMONIAIS AUMENTATIVAS FINANCEIRAS	IV	5.766.910,32	3.084.848,46
TRANSFERÊNCIAS E DELEGAÇÕES RECEBIDAS	V	-	-
VALORIZAÇÃO E GANHOS COM ATIVOS E DESINCORPORAÇÃO DE PASSIVOS	VI	-	-
OUTRAS VARIAÇÕES PATRIMONIAIS AUMENTATIVAS	VII	52.224.048,81	-
VARIAÇÕES PATRIMONIAIS DIMINUTIVAS (II)		800.454,17	668.123,99
PESSOAL E ENCARGOS	VIII	-	-
BENEFÍCIOS PREVIDENCIÁRIOS E ASSISTENCIAIS	IX	-	-
USO DE BENS, SERVIÇOS E CONSUMO DE CAPITAL FIXO	X	5.328,32	212.362,39
VARIAÇÕES PATRIMONIAIS DIMINUTIVAS FINANCEIRAS	XI	-	-
TRANSFERÊNCIAS E DELEGAÇÕES CONCEDIDAS	XII	-	-
DESVALORIZAÇÃO E PERDA DE ATIVOS E INCORPORAÇÃO DE PASSIVOS	XIII	-	-
TRIBUTÁRIAS	XIV	795.125,85	455.761,60
CUSTO DAS MERCADORIAS E DOS PRODUTOS VENDIDOS, E DOS SERVIÇOS PRESTADOS	XV	-	-
OUTRAS VARIAÇÕES PATRIMONIAIS DIMINUTIVAS	XVI	-	-
RESULTADO PATRIMONIAL DO PERÍODO (I-II)		133.605.363,40	54.457.898,01

B. QUADROS ANEXOS			
NOTA I - IMPOSTOS, TAXAS E CONTRIBUIÇÕES DE MELHORIA			
IMPOSTOS		-	-
TAXAS		-	-
CONTRIBUIÇÕES DE MELHORIA		-	-
IMPOSTOS, TAXAS E CONTRIBUIÇÕES DE MELHORIA		-	-
NOTA II - CONTRIBUIÇÕES			
CONTRIBUIÇÕES SOCIAIS		76.414.858,44	51.828.811,15
CONTRIBUIÇÕES DE INTERVENÇÃO NO DOMÍNIO ECONÔMICO		-	-
CONTRIBUIÇÃO DE ILUMINAÇÃO PÚBLICA		-	-
CONTRIBUIÇÕES DE INTERESSE DAS CATEGORIAS PROFISSIONAIS		-	-
CONTRIBUIÇÕES		76.414.858,44	51.828.811,15
NOTA III - EXPLORAÇÃO E VENDA DE BENS, SERVIÇOS E DIREITOS			
VENDAS DE MERCADORIAS		-	-
VENDAS DE PRODUTOS		-	-
EXPLORAÇÃO DE BENS, DIREITOS E PRESTAÇÃO DE SERVIÇOS		-	212.362,39
EXPLORAÇÃO E VENDA DE BENS, SERVIÇOS E DIREITOS		-	212.362,39
NOTA IV - VARIAÇÕES PATRIMONIAIS AUMENTATIVAS FINANCEIRAS			
JUROS E ENCARGOS DE EMPRÉSTIMOS E FINANCIAMENTOS CONCEDIDOS		-	-
JUROS E ENCARGOS DE MORA		-	-
VARIAÇÕES MONETÁRIAS E CAMBIAIS		-	-
DESCONTOS FINANCEIROS OBTIDOS		-	-
REMUNERAÇÃO DE DEPÓSITOS BANCÁRIOS E APLICAÇÕES FINANCEIRAS		5.766.910,32	3.084.848,46
OUTRAS VARIAÇÕES PATRIMONIAIS AUMENTATIVAS - FINANCEIRAS		-	-
VARIAÇÕES PATRIMONIAIS AUMENTATIVAS FINANCEIRAS		5.766.910,32	3.084.848,46
NOTA V - TRANSFERÊNCIAS E DELEGAÇÕES RECEBIDAS			
TRANSFERÊNCIAS INTRAGOVERNAMENTAIS		-	-
TRANSFERÊNCIAS INTERGOVERNAMENTAIS		-	-
TRANSFERÊNCIAS DAS INSTITUIÇÕES PRIVADAS		-	-
TRANSFERÊNCIAS DAS INSTITUIÇÕES MULTIGOVERNAMENTAIS		-	-
TRANSFERÊNCIAS DE CONSÓRCIOS PÚBLICOS		-	-
TRANSFERÊNCIAS DO EXTERIOR		-	-
EXECUÇÃO ORÇAMENTÁRIA DELEGADA DE ENTES		-	-
TRANSFERÊNCIAS DE PESSOAS FÍSICAS		-	-
OUTRAS TRANSFERÊNCIAS E DELEGAÇÕES RECEBIDAS		-	-
TRANSFERÊNCIAS E DELEGAÇÕES RECEBIDAS		-	-
NOTA VI - VALORIZAÇÃO E GANHOS COM ATIVOS E DESINCORPORAÇÃO DE PASSIVOS			
REAVALIAÇÃO DE ATIVOS		-	-
GANHOS COM ALIENAÇÃO		-	-
GANHOS COM INCORPORAÇÃO DE ATIVOS		-	-
DESINCORPORAÇÃO DE PASSIVOS		-	-
REVERSÃO DE REDUÇÃO A VALOR RECUPERÁVEL		-	-
VALORIZAÇÃO E GANHOS COM ATIVOS E DESINCORPORAÇÃO DE PASSIVOS		-	-



BALANÇO GERAL 2024

DEMONSTRAÇÃO DAS VARIAÇÕES PATRIMONIAIS
18204 - FUNDO PREVIDENCIÁRIO PREVIFOR/PRE

NOTA VII - OUTRAS VARIAÇÕES PATRIMONIAIS AUMENTATIVAS		
VPA A CLASSIFICAR	-	-
RESULTADO POSITIVO DE PARTICIPAÇÕES	-	-
SUBVENÇÕES ECONÔMICAS	-	-
REVERSÃO DE PROVISÕES E AJUSTES DE PERDAS	52.224.048,81	-
DIVERSAS VARIAÇÕES PATRIMONIAIS AUMENTATIVAS	-	-
OUTRAS VARIAÇÕES PATRIMONIAIS AUMENTATIVAS	52.224.048,81	-
NOTA VIII - PESSOAL E ENCARGOS		
REMUNERAÇÃO A PESSOAL	-	-
ENCARGOS PATRONAIS	-	-
BENEFÍCIOS A PESSOAL	-	-
OUTRAS VARIAÇÕES PATRIMONIAIS DIMINUTIVAS - PESSOAL E ENCARGOS	-	-
PESSOAL E ENCARGOS	-	-
NOTA IX - BENEFÍCIOS PREVIDENCIÁRIOS E ASSISTENCIAIS		
APOSENTADORIA E REFORMAS	-	-
PENSÕES	-	-
BENEFÍCIOS DE PRESTAÇÃO CONTINUADA	-	-
BENEFÍCIOS EVENTUAIS	-	-
POLÍTICAS PÚBLICAS DE TRANSFERÊNCIA DE RENDA	-	-
OUTROS BENEFÍCIOS PREVIDENCIÁRIOS E ASSISTENCIAIS	-	-
BENEFÍCIOS PREVIDENCIÁRIOS E ASSISTENCIAIS	-	-
NOTA X - USO DE BENS, SERVIÇOS E CONSUMO DE CAPITAL FIXO		
USO DE MATERIAL DE CONSUMO	-	-
SERVIÇOS	5.328,32	212.362,39
DEPRECIÇÃO, AMORTIZAÇÃO E EXAUSTÃO	-	-
USO DE BENS, SERVIÇOS E CONSUMO DE CAPITAL FIXO	5.328,32	212.362,39
NOTA XI - VARIAÇÕES PATRIMONIAIS DIMINUTIVAS FINANCEIRAS		
JUROS E ENCARGOS DE EMPRÉSTIMOS E FINANCIAMENTOS OBTIDOS	-	-
JUROS E ENCARGOS DE MORA	-	-
VARIAÇÕES MONETÁRIAS E CAMBIAS	-	-
DESCONTOS FINANCEIROS CONCEDIDOS	-	-
OUTRAS VARIAÇÕES PATRIMONIAIS DIMINUTIVAS - FINANCEIRAS	-	-
VARIAÇÕES PATRIMONIAIS DIMINUTIVAS FINANCEIRAS	-	-
NOTA XII - TRANSFERÊNCIAS E DELEGAÇÕES CONCEDIDAS		
TRANSFERÊNCIAS INTRAGOVERNAMENTAIS	-	-
TRANSFERÊNCIAS INTERGOVERNAMENTAIS	-	-
TRANSFERÊNCIAS A INSTITUIÇÕES PRIVADAS	-	-
TRANSFERÊNCIAS A INSTITUIÇÕES MULTIGOVERNAMENTAIS	-	-
TRANSFERÊNCIAS A CONSÓRCIOS PÚBLICOS	-	-
TRANSFERÊNCIAS AO EXTERIOR	-	-
EXECUÇÃO ORÇAMENTÁRIA DELEGADA A ENTES	-	-
OUTRAS TRANSFERÊNCIAS E DELEGAÇÕES CONCEDIDAS	-	-
TRANSFERÊNCIAS E DELEGAÇÕES CONCEDIDAS	-	-
NOTA XIII - DESVALORIZAÇÃO E PERDA DE ATIVOS E INCORPORAÇÃO DE PASSIVOS		
REDUÇÃO A VALOR RECUPERÁVEL E AJUSTE PARA PERDAS	-	-
PERDAS COM ALIENAÇÃO	-	-
PERDAS INVOLUNTÁRIAS	-	-
INCORPORAÇÃO DE PASSIVOS	-	-
DESINCORPORAÇÃO DE ATIVOS	-	-
DESVALORIZAÇÃO E PERDA DE ATIVOS E INCORPORAÇÃO DE PASSIVOS	-	-
NOTA XIV - TRIBUTÁRIAS		
IMPOSTOS, TAXAS E CONTRIBUIÇÕES DE MELHORIA	-	-
CONTRIBUIÇÕES	795.125,85	455.761,60
TRIBUTÁRIAS	795.125,85	455.761,60
NOTA XV - CUSTO DAS MERCADORIAS E PRODUTOS VENDIDOS, E DOS SERVIÇOS PRESTADOS		
CUSTOS DAS MERCADORIAS VENDIDAS	-	-
CUSTOS DOS PRODUTOS VENDIDOS	-	-
CUSTOS DOS SERVIÇOS PRESTADOS	-	-
CUSTO DAS MERCADORIAS E PRODUTOS VENDIDOS, E DOS SERVIÇOS PRESTADOS	-	-
NOTA XVI - OUTRAS VARIAÇÕES PATRIMONIAIS DIMINUTIVAS		
PREMIAÇÕES	-	-
RESULTADO NEGATIVO DE PARTICIPAÇÕES	-	-
INCENTIVOS	-	-
SUBVENÇÕES ECONÔMICAS	-	-
PARTICIPAÇÕES E CONTRIBUIÇÕES	-	-
CONSTITUIÇÃO DE PROVISÕES	-	-
DIVERSAS VARIAÇÕES PATRIMONIAIS DIMINUTIVAS	-	-
OUTRAS VARIAÇÕES PATRIMONIAIS DIMINUTIVAS	-	-



BALANÇO GERAL 2024

PREFEITURA MUNICIPAL DE FORTALEZA
18204 - FUNDO PREVIDENCIÁRIO PREVIFOR/PRE
DEMONSTRATIVO DA DÍVIDA FUNDADA

EXERCÍCIO: 2024

ANEXO 16

DÍVIDA FUNDADA INTERNA										
CREDOR	CÓD. CONTRATO	DATA ASSINATURA	VALOR CONTRATADO	SALDO EXERCÍCIO ANTERIOR	REAJUSTE / REPARCELAMENTOS E VARIAÇÕES MONETÁRIAS	LIBERAÇÃO	AMORTIZAÇÃO	JUROS	OUTROS ENCARGOS	SALDO EXERCÍCIO SEGUINTE
DÍVIDA FUNDADA EXTERNA										
CREDOR	CÓD. CONTRATO	DATA ASSINATURA	VALOR CONTRATADO	SALDO EXERCÍCIO ANTERIOR	REAJUSTE / REPARCELAMENTOS E VARIAÇÕES MONETÁRIAS	LIBERAÇÃO	AMORTIZAÇÃO	JUROS	OUTROS ENCARGOS	SALDO EXERCÍCIO SEGUINTE
PRECATÓRIOS										
CREDOR	CÓD. CONTRATO	DATA ASSINATURA	VALOR CONTRATADO	SALDO EXERCÍCIO ANTERIOR	REAJUSTE / REPARCELAMENTOS E VARIAÇÕES MONETÁRIAS	LIBERAÇÃO	AMORTIZAÇÃO	JUROS	OUTROS ENCARGOS	SALDO EXERCÍCIO SEGUINTE
DEMAIS DÍVIDAS CONTRATUAIS										
CREDOR	CÓD. CONTRATO	DATA ASSINATURA	VALOR CONTRATADO	SALDO EXERCÍCIO ANTERIOR	REAJUSTE / REPARCELAMENTOS E VARIAÇÕES MONETÁRIAS	LIBERAÇÃO	AMORTIZAÇÃO	JUROS	OUTROS ENCARGOS	SALDO EXERCÍCIO SEGUINTE
TOTAL GERAL DA DÍVIDA CONSOLIDADA				SALDO EXERCÍCIO ANTERIOR	REAJUSTE / REPARCELAMENTOS E VARIAÇÕES MONETÁRIAS	LIBERAÇÃO	AMORTIZAÇÃO	JUROS	OUTROS ENCARGOS	SALDO EXERCÍCIO SEGUINTE

SEM MOVIMENTO



BALANÇO GERAL 2024

DEMONSTRATIVO DA DÍVIDA FLUTUANTE - ANEXO 17 DA LEI 4.320
PREFEITURA MUNICIPAL DE FORTALEZA
18204 - FUNDO PREVIDENCIÁRIO PREVIFOR/PRE

EXERCÍCIO: 2024 PERÍODO(ATE MÊS): DEZEMBRO

DESCRIÇÃO	SALDO ANTERIOR	MOVIMENTAÇÃO DO EXERCÍCIO			SALDO PARA O EXERCÍCIO SEGUINTE
		INSCRIÇÃO / REC. EXTRA ORÇAMENTÁRIA	BAIXA / DESPESA EXTRA ORÇAMENTÁRIA	PRESCRIÇÃO / CANCELAMENTO	
RESTOS A PAGAR	189.746,43	259.972,04	101.638,98	88.107,45	259.972,04
DEPÓSITOS E CAUÇÕES	-	-	-	-	-
CONSIGNAÇÕES	-	117,36	117,36	-	-
INSS	-	-	-	-	-
ISS	-	-	-	-	-
IRRF	-	117,36	117,36	-	-
IPM	-	-	-	-	-
OUTRAS CONSIGNAÇÕES	-	-	-	-	-
ENCARGOS SOCIAIS - OUTRAS ENTIDADES	-	-	-	-	-
INDENIZAÇÕES E RESTITUIÇÕES	-	-	-	-	-
IMPOSTOS E CONTRIBUIÇÕES DIVERSOS	-	-	-	-	-
ICMS	-	-	-	-	-
OUTROS TRIBUTOS ESTADUAIS E MUNICIPAIS	-	-	-	-	-
PENSÃO ALIMENTÍCIA	-	-	-	-	-
PLANOS DE PREVIDÊNCIA E ASSISTÊNCIA MÉDICA	-	-	-	-	-
ASSISTÊNCIA À SAÚDE - ADMINISTRAÇÃO PRÓPRIA	-	-	-	-	-
RETENÇÕES - ENTIDADES REPRESENTATIVAS DE	-	-	-	-	-
RETENÇÕES - PLANOS DE SEGUROS	-	-	-	-	-
RETENÇÕES - EMPRÉSTIMOS E FINANCIAMENTOS	-	-	-	-	-
RETENÇÕES RELATIVA A VALE TRANSPORTE	-	-	-	-	-
RETENÇÕES RELATIVA A VALE ALIMENTAÇÃO	-	-	-	-	-
TOTAL	189.746,43	260.089,40	101.756,34	88.107,45	259.972,04



BALANÇO GERAL 2024

DEMONSTRAÇÃO DO FLUXO DE CAIXA
18204 - FUNDO PREVIDENCIARIO PREVIFOR/PRE

EXERCÍCIO: 2024

PERÍODO(ATÉ MÊS): DEZEMBRO

A. QUADRO PRINCIPAL	EXERCÍCIO ATUAL	EXERCÍCIO ANTERIOR
FLUXOS DE CAIXA DAS ATIVIDADES OPERACIONAIS (I)	49.095.481,00	54.457.898,01
INGRESSOS	82.181.886,12	55.126.022,00
Impostos, Taxas e Contribuições de Melhoria	-	-
Receita de Contribuições	76.414.858,44	51.828.811,15
Receita Patrimonial	706.229,35	-
Receita Agropecuária	-	-
Receita Industrial	-	-
Receita de Serviços	-	212.362,39
Remuneração das Disponibilidades	5.060.680,97	3.084.848,46
Transferências Recebidas	-	-
Outras Receitas/Ingressos Operacionais	117,36	-
Outras Receitas Derivadas e Originárias	-	-
Depósitos Terceiros Passivos - Recebidos	-	-
Recebimentos de Consignações	117,36	-
Transferências Financeiras Recebidas	-	-
Outros Recebimentos Extraorçamentários	-	-
DESEMBOLSOS	33.086.405,12	668.123,99
Pessoal e Demais Despesas	800.454,17	455.761,60
Juros e Encargos da Dívida	-	-
Transferências Concedidas	-	212.362,39
Outros Desembolsos Operacionais	32.285.950,95	-
Depósitos Terceiros Passivos - Devolução	-	-
Pagamentos de Consignações	117,36	-
Transferências Financeiras Concedidas	-	-
Outros Pagamentos Extra Orçamentários	32.285.833,59	-
FLUXOS DE CAIXA DAS ATIVIDADES DE INVESTIMENTO (II)	-	-
INGRESSOS	-	-
Alienações de Bens	-	-
Amortização de Empréstimos e Financiamentos Concedidos	-	-
Outros Ingressos de Investimentos	-	-
DESEMBOLSOS	-	-
Aquisição de Ativo não Circulante	-	-
Concessão de Empréstimos e Financiamentos	-	-
Outros Desembolsos de Investimentos	-	-
FLUXOS DE CAIXA DAS ATIVIDADES DE FINANCIAMENTO (III)	-	-
INGRESSOS	-	-
Operações de Crédito	-	-
Integralização do Capital Social de Empresas Dependentes	-	-
Outros Ingressos de Financiamentos	-	-
DESEMBOLSOS	-	-
Amortização/Refinanciamento da Dívida	-	-
Outros desembolsos de financiamento	-	-
GERAÇÃO LÍQUIDA DE CAIXA E EQUIVALENTE DE CAIXA (I+II+III)	49.095.481,00	54.457.898,01
CAIXA E EQUIVALENTE DE CAIXA INICIAL	58.270.175,68	3.812.277,67
CAIXA E EQUIVALENTE DE CAIXA FINAL	107.365.656,68	58.270.175,68



DEMONSTRAÇÃO DO FLUXO DE CAIXA
18204 - FUNDO PREVIDENCIÁRIO PREVIFOR/PRE

B. QUADRO DE TRANSFERÊNCIAS RECEBIDAS E CONCEDIDAS	EXERCÍCIO ATUAL	EXERCÍCIO ANTERIOR
Intergovernamentais	-	-
da União	-	-
de Estados e Distrito Federal	-	-
de Municípios	-	-
Intragovernamentais	-	-
Outras Transferências Recebidas	-	-
Total das Transferências Recebidas	-	-
Intergovernamentais	-	-
a União	-	-
a Estados e ao Distrito Federal	-	-
a Municípios	-	-
a Consórcios Públicos	-	-
Intragovernamentais	-	212.362,39
Outras Transferências Concedidas	-	-
Total das Transferências Concedidas	-	212.362,39
C. QUADRO DE DESEMBOLSOS DE PESSOAL E DEMAIS DESPESAS POR FUNÇÃO	EXERCÍCIO ATUAL	EXERCÍCIO ANTERIOR
Legislativa	-	-
Judiciária	-	-
Essencial à Justiça	-	-
Administração	-	-
Defesa Nacional	-	-
Segurança Pública	-	-
Relações Exteriores	-	-
Assistência Social	-	-
Previdência Social	800.454,17	455.761,60
Saúde	-	-
Trabalho	-	-
Educação	-	-
Cultura	-	-
Direitos da Cidadania	-	-
Urbanismo	-	-
Habitação	-	-
Saneamento	-	-
Gestão Ambiental	-	-
Ciência e Tecnologia	-	-
Agricultura	-	-
Organização Agrária	-	-
Indústria	-	-
Comércio e Serviços	-	-
Comunicações	-	-
Energia	-	-
Transporte	-	-
Desporto e Lazer	-	-
Encargos Especiais	-	-
Total dos Desembolsos de Pessoal e Demais Despesas por Função	800.454,17	455.761,60
D. QUADRO DE JUROS E ENCARGOS DA DÍVIDA	EXERCÍCIO ATUAL	EXERCÍCIO ANTERIOR
Juros e Correção Monetária da Dívida Interna	-	-
Juros e Correção Monetária da Dívida Externa	-	-
Outros Encargos da Dívida	-	-
Total dos Juros e Encargos da Dívida	-	-

AUTARQUIA MUNICIPAL DE
TRÂNSITO E CIDADANIA
(19201 - AMTS)



BALANÇO GERAL 2024

DEMONSTRATIVO DA RECEITA E DESPESA SEGUNDO AS CATEGORIAS ECONÔMICAS - ANEXO 01 DA LEI 4.320/64
19201 - AUTARQUIA MUNICIPAL DE TRANSITO E CIDADANIA

EXERCÍCIO: 2024 PERÍODO(ATÉ MÊS): DEZEMBRO

RECEITAS		DESPESAS	
RECEITAS CORRENTES	166.653.542,74	DESPESAS CORRENTES	178.594.422,60
Impostos, Taxas, Contribuições de Melhoria	2.316.809,31	Pessoal e Encargos Sociais	64.148.503,83
Receita de Contribuições	-	Juros e Encargos da Dívida	-
Receita Patrimonial	6.745.979,75	Outras Despesas Correntes	114.445.918,77
Receita Agropecuária	-		
Receita Industrial	-		
Receita de Serviços	-		
Transferências Correntes	-		
Outras Receitas Correntes	157.590.753,68		
Dedução para Formação do FUNDEB	-		
SUPERÁVIT CORRENTE	-	DÉFICIT CORRENTE	11.940.879,86
RECEITAS DE CAPITAL	65.346,32	DESPESAS DE CAPITAL	39.444.962,47
Operações de Crédito	-	Investimento	39.444.962,47
Alienação de Bens	65.346,32	Inversões Financeira	-
Amortizações de Empréstimos	-	Amortização da Dívida	-
Transferências de Capital	-		
Outras Receitas de Capital	-		
REPASSE RECEBIDO	96.881.113,64	REPASSE CONCEDIDO	48.781.507,96
TOTAL DA RECEITA	263.600.002,70	TOTAL DA DESPESA	266.820.893,03
DÉFICIT	3.220.890,33	SUPERÁVIT	-
TOTAL	266.820.893,03	TOTAL	266.820.893,03

RESUMO

RECEITAS		DESPESAS	
RECEITAS CORRENTES	166.653.542,74	DESPESAS CORRENTES	178.594.422,60
RECEITAS DE CAPITAL	65.346,32	DESPESAS DE CAPITAL	39.444.962,47
REPASSE RECEBIDO	96.881.113,64	REPASSE CONCEDIDO	48.781.507,96
DÉFICIT	3.220.890,33	SUPERÁVIT	-
TOTAL	266.820.893,03	TOTAL	266.820.893,03



19201 - AUTARQUIA MUNICIPAL DE TRANSITO E CIDADANIA

NATUREZA DA DESPESA

CÓDIGO	ESPECIFICAÇÃO	ELEMENTO	MODALIDADE	CATEGORIA / GRUPO
3.0.00.00	DESPESAS CORRENTES			178.594.422,60
3.1.00.00	PESSOAL E ENCARGOS SOCIAIS			64.148.503,83
3.1.90.00	APLICACOES DIRETAS		51.971.044,72	
3.1.90.07	CONTRIBUICAO A ENTIDADES FECHADAS DE PREVIDENCIA			
3.1.90.11	VENCIMENTOS E VANTAGENS FIXAS - PESSOAL CIVIL	50.011.254,74		
3.1.90.13	CONTRIBUICOES PATRONAIS	150.848,06		
3.1.90.16	OUTRAS DESPESAS VARIÁVEIS - PESSOAL CIVIL	1.688.718,21		
3.1.90.91	SENTENÇAS JUDICIAIS			
3.1.90.92	DESPESAS DE EXERCÍCIOS ANTERIORES	79.605,02		
3.1.90.94	INDENIZACOES RESTITUICOES TRABALHISTAS			
3.1.90.96	RESSARCIMENTO DESPESAS DE PESSOAL REQUISITADO	40.618,69		
3.1.91.00	APLICACOES DIRETAS DECORRENTES DE OPERACOES INTRA-ORÇAMENTARIAS		12.177.459,11	
3.1.91.13	CONTRIBUICOES PATRONAIS	12.177.459,11		
3.1.91.92	DESPESAS DE EXERCÍCIOS ANTERIORES			
3.3.00.00	OUTRAS DESPESAS CORRENTES			114.445.918,77
3.3.30.00	TRANSFERENCIAS A ESTADOS E AO DISTRITO FEDERAL		105.999,21	
3.3.30.41	CONTRIBUICOES			
3.3.30.81	DISTRIBUICAO CONSTITUCIONAL OU LEGAL DE RECEITAS	105.999,21		
3.3.90.00	APLICACOES DIRETAS		114.339.919,56	
3.3.90.08	OUTROS BENEFICIOS ASSISTENCIAIS	18.772,17		
3.3.90.14	DIARIAS - CIVIL	1.440,00		
3.3.90.30	MATERIAL DE CONSUMO	1.983.862,29		
3.3.90.33	PASSAGENS E DESPESAS COM LOCOMOCAO			
3.3.90.34	OUTRAS DESPESAS DE PESSOAL DECORRENTES DE CONTRATOS DE TERCEIRIZACAO			
3.3.90.35	SERVICOS DE CONSULTORIA			
3.3.90.36	OUTROS SERVICOS DE TERCEIROS - PESSOA FISICA	764.474,13		
3.3.90.37	LOCACAO DE MAO-DE-OBRA			
3.3.90.39	OUTROS SERVICOS DE TERCEIROS - PESSOA JURIDICA	69.736.881,89		
3.3.90.40	SERVICOS DE TECNOLOGIA DA INFORMACAO E COMUNICACAO - PESSOA JURIDICA	11.011.076,78		
3.3.90.46	AUXILIO-ALIMENTACAO	915.497,64		
3.3.90.47	OBRIGACOES TRIBUTARIAS CONTRIBUTIVAS	1.882.343,02		
3.3.90.49	AUXILIO-TRANSPORTE	813,00		
3.3.90.91	SENTENÇAS JUDICIAIS	199.160,50		
3.3.90.92	DESPESAS DE EXERCÍCIOS ANTERIORES	26.918.758,92		
3.3.90.93	INDENIZACOES E RESTITUICOES	906.839,22		
4.0.00.00	DESPESAS DE CAPITAL			39.444.962,47
4.4.00.00	INVESTIMENTOS			39.444.962,47
4.4.90.00	APLICACOES DIRETAS		39.444.962,47	
4.4.90.39	OUTROS SERVICOS DE TERCEIROS - PESSOA JURIDICA	28.852.852,56		
4.4.90.40	SERVICOS DE TECNOLOGIA DA INFORMACAO E COMUNICACAO - PESSOA JURIDICA			
4.4.90.51	OBRAS E INSTALACOES	8.302.740,31		
4.4.90.52	EQUIPAMENTOS E MATERIAL PERMANENTE	59.996,13		
4.4.90.92	DESPESAS DE EXERCÍCIOS ANTERIORES	2.229.373,47		
4.4.90.93	INDENIZACOES E RESTITUICOES			
TOTAL				218.039.385,07



BALANÇO GERAL 2024

PREFEITURA MUNICIPAL DE FORTALEZA
RECEITA SEGUNDO AS CATEGORIAS ECONOMICAS - ANEXO 2 DA LEI 4.320/64
19201 - AUTARQUIA MUNICIPAL DE TRANSITO E CIDADANIA

Exercício 2024				
Cod. Receita	Desc. Receita	Desdobramento	Origem	Categoria Econômica
1000000000	RECEITAS CORRENTES			166.653.542,74
1100000000	IMPOSTOS, TAXAS E CONTRIBUIÇÕES DE MELHORIA		2.316.809,31	
1120000000	TAXAS	2.316.809,31		
1122000000	TAXAS PELA PRESTAÇÃO DE SERVIÇOS	2.316.809,31		
1122010000	TAXAS PELA PRESTAÇÃO DE SERVIÇOS EM GERAL	2.316.809,31		
1122010100	TAXAS PELA PRESTAÇÃO DE SERVIÇOS EM GERAL - PRINCIPAL	2.316.809,31		
1300000000	RECEITA PATRIMONIAL		6.745.979,75	
1310000000	EXPLORAÇÃO DO PATRIMÔNIO IMOBILIÁRIO DO ESTADO	5.831.650,00		
1311000000	EXPLORAÇÃO DO PATRIMÔNIO IMOBILIÁRIO DO ESTADO	5.831.650,00		
1311020000	CONCESSÃO, PERMISSÃO, AUTORIZAÇÃO OU CESSÃO DO DIREITO DE USO DE BENS IMÓVEIS PÚBLICOS	5.831.650,00		
1311020100	CONCESSÃO, PERMISSÃO, AUTORIZAÇÃO OU CESSÃO DO DIREITO DE USO DE BENS IMÓVEIS PÚBLICOS - PRINCIPAL	5.831.650,00		
1320000000	VALORES MOBILIÁRIOS	914.329,75		
1321000000	JUROS E CORREÇÕES MONETÁRIAS	914.329,75		
1321010000	REMUNERAÇÃO DE DEPOSITOS BANCÁRIOS	914.329,75		
1321010100	REMUNERAÇÃO DE DEPOSITOS BANCÁRIOS - PRINCIPAL	914.329,75		
1900000000	OUTRAS RECEITAS CORRENTES		157.590.753,68	
1910000000	MULTAS ADMINISTRATIVAS, CONTRATUAIS E JUDICIAIS	154.456.440,00		
1911000000	MULTAS ADMINISTRATIVAS, CONTRATUAIS E JUDICIAIS	154.456.440,00		
1911140000	MULTAS PREVISTAS NO CÓDIGO DE TRÂNSITO BRASILEIRO - CTB	154.456.440,00		
1911140100	MULTAS PREVISTAS NO CÓDIGO DE TRÂNSITO BRASILEIRO - CTB - PRINCIPAL	152.433.846,64		
1911140300	MULTAS PREVISTAS NO CÓDIGO DE TRÂNSITO BRASILEIRO - CTB - DÍVIDA ATIVA	2.022.593,36		
1920000000	INDENIZAÇÕES, RESTITUIÇÕES E RESSARCIMENTOS	4.845,76		
1922000000	RESTITUIÇÕES	4.845,76		
1922990000	OUTRAS RESTITUIÇÕES	4.845,76		
1922990100	OUTRAS RESTITUIÇÕES - PRINCIPAL	4.845,76		
1922990199	OUTRAS RESTITUIÇÕES - PRINCIPAL - OUTRAS RESTITUIÇÕES	4.845,76		
1990000000	DEMAIS RECEITAS CORRENTES	3.129.467,92		
1999000000	OUTRAS RECEITAS CORRENTES	3.129.467,92		
1999990000	OUTRAS RECEITAS	3.129.467,92		
1999992000	OUTRAS RECEITAS NÃO ARRECADADAS E NÃO PROJETADAS PELA RFB - PRIMÁRIAS	3.129.467,92		
1999992100	OUTRAS RECEITAS NÃO ARRECADADAS E NÃO PROJETADAS PELA RFB - PRIMÁRIAS - PRINCIPAL	3.129.467,92		
2000000000	RECEITAS DE CAPITAL			65.346,32
2200000000	ALIENAÇÃO DE BENS		65.346,32	
2210000000	ALIENAÇÃO DE BENS MÓVEIS	65.346,32		
2213000000	ALIENAÇÃO DE BENS MÓVEIS E SEMOVENTES	65.346,32		
2213010000	ALIENAÇÃO DE BENS MÓVEIS E SEMOVENTES	65.346,32		
2213010100	ALIENAÇÃO DE BENS MÓVEIS E SEMOVENTES - PRINCIPAL	65.346,32		
TOTAL				166.718.889,06



19201 - AUTARQUIA MUNICIPAL DE TRANSITO E CIDADANIA

PROGRAMA DE TRABALHO

CODIGO	ESPECIFICACAO	OPERACAO ESPECIAL	PROJETO	ATIVIDADE	TOTAL
04.000.0000.0000.0000	ADMINISTRACAO		59.996,13	68.057.362,16	68.117.358,29
04.122.0000.0000.0000	ADMINISTRACAO GERAL		10.782,73	68.057.362,16	68.068.144,89
04.122.0001.0000.0000	GESTAO E MANUTENCAO			68.057.362,16	68.068.144,89
04.122.0001.1796.0000	AQUISICAO DE EQUIPAMENTOS, MOBILIARIOS E VEICULOS		10.782,73		10.782,73
04.122.0001.1796.0018	AQUISICAO DE EQUIPAMENTOS, MOBILIARIOS E VEICULOS		10.782,73		10.782,73
04.122.0001.2016.0000	MANUTENCAO E FUNCIONAMENTO ADMINISTRATIVO			3.908.858,33	3.908.858,33
04.122.0001.2016.0020	MANUTENCAO E FUNCIONAMENTO ADMINISTRATIVO			3.908.858,33	3.908.858,33
04.122.0001.2195.0000	REMUNERACAO DE PESSOAL ATIVO DO MUNICIPIO E ENCARGOS SOCIAIS			64.148.503,83	64.148.503,83
04.122.0001.2195.0020	REMUNERACAO DE PESSOAL ATIVO DO MUNICIPIO E ENCARGOS SOCIAIS			64.148.503,83	64.148.503,83
04.126.0000.0000.0000	TECNOLOGIA DA INFORMACAO		49.213,40		49.213,40
04.126.0001.0000.0000	GESTAO E MANUTENCAO		49.213,40		49.213,40
04.126.0001.1005.0000	AQUISICAO E IMPLANTACAO DE PRODUTOS E SERVICOS DE TI		49.213,40		49.213,40
04.126.0001.1005.0017	AQUISICAO E IMPLANTACAO DE PRODUTOS E SERVICOS DE TI		49.213,40		49.213,40
04.128.0000.0000.0000	FORMACAO DE RECURSOS HUMANOS				
04.128.0001.0000.0000	GESTAO E MANUTENCAO				
04.128.0001.2019.0000	CAPACITACAO DE SERVIDORES				
04.128.0001.2019.0024	CAPACITACAO DE SERVIDORES				
06.000.0000.0000.0000	SEGURANCA PUBLICA		38.970.330,63	87.661.580,32	126.631.910,95
06.122.0000.0000.0000	ADMINISTRACAO GERAL				
06.122.0053.0000.0000	EDUCACAO E SEGURANCA DO TRANSITO				
06.122.0053.1796.0000	AQUISICAO DE EQUIPAMENTOS, MOBILIARIOS E VEICULOS				
06.122.0053.1796.0019	AQUISICAO DE EQUIPAMENTOS, MOBILIARIOS E VEICULOS				
06.128.0000.0000.0000	FORMACAO DE RECURSOS HUMANOS				
06.128.0053.0000.0000	EDUCACAO E SEGURANCA DO TRANSITO				
06.128.0053.2019.0000	CAPACITACAO DE SERVIDORES				
06.128.0053.2019.0012	CAPACITACAO DE SERVIDORES				
06.181.0000.0000.0000	POLICIAMENTO		34.696.414,84	71.151.389,54	105.847.804,38
06.181.0053.0000.0000	EDUCACAO E SEGURANCA DO TRANSITO			71.151.389,54	71.151.389,54
06.181.0053.2005.0000	FISCALIZACAO ELETRONICA DE TRANSITO			12.803.532,19	12.803.532,19
06.181.0053.2005.0001	FISCALIZACAO ELETRONICA DE TRANSITO			12.803.532,19	12.803.532,19
06.181.0053.2008.0000	MANUTENCAO DE OPERACOES DE TRANSITO			47.383.322,77	47.383.322,77
06.181.0053.2008.0001	MANUTENCAO DE OPERACOES DE TRANSITO			47.383.322,77	47.383.322,77
06.181.0053.2169.0000	REALIZACAO E APOIO DAS ATIVIDADES EDUCATIVAS DE TRANSITO			10.964.534,58	10.964.534,58
06.181.0053.2169.0001	REALIZACAO E APOIO DAS ATIVIDADES EDUCATIVAS DE TRANSITO			10.964.534,58	10.964.534,58
06.181.0102.0000.0000	TRANSPORTE URBANO E MOBILIDADE DE FORTALEZA		34.696.414,84		34.696.414,84
06.181.0102.1095.0000	MANUTENCAO DOS EQUIPAMENTOS PARA O CONTROLE DE TRAFEGO EM AREA DE FORTALEZA (CTAFOR)		24.164.301,06		24.164.301,06
06.181.0102.1095.0002	MANUTENCAO DOS EQUIPAMENTOS PARA O CONTROLE DE TRAFEGO EM AREA DE FORTALEZA (CTAFOR)		24.164.301,06		24.164.301,06
06.181.0102.1175.0000	IMPLANTACAO DE EQUIPAMENTOS PARA O CONTROLE DE TRAFEGO EM AREA DE FORTALEZA (CTAFOR)		10.532.113,78		10.532.113,78
06.181.0102.1175.0002	IMPLANTACAO DOS EQUIPAMENTOS PARA O CONTROLE DE TRAFEGO EM AREA DE FORTALEZA (CTAFOR)		10.532.113,78		10.532.113,78
06.451.0000.0000.0000	INFRA-ESTRUTURA URBANA		4.273.915,79	16.510.190,78	20.784.106,57
06.451.0053.0000.0000	EDUCACAO E SEGURANCA DO TRANSITO		4.273.915,79		4.273.915,79
06.451.0053.1001.0000	ELABORACAO DE PROJETOS DE MELHORIAS NO TRANSITO		4.273.915,79		4.273.915,79
06.451.0053.1001.0001	ELABORACAO DE PROJETOS DE MELHORIAS NO TRANSITO		4.273.915,79		4.273.915,79
06.451.0101.0000.0000	INFRAESTRUTURA URBANA E VIARIA			16.510.190,78	16.510.190,78
06.451.0101.2940.0000	MANUTENCAO E IMPLANTACAO DE SINALIZACAO VIARIA			16.510.190,78	16.510.190,78
06.451.0101.2940.0002	MANUTENCAO E IMPLANTACAO DE SINALIZACAO VIARIA			16.510.190,78	16.510.190,78
15.000.0000.0000.0000	URBANISMO		5.547.291,07		5.547.291,07
15.451.0000.0000.0000	INFRA-ESTRUTURA URBANA		5.547.291,07		5.547.291,07
15.451.0101.0000.0000	INFRAESTRUTURA URBANA E VIARIA		5.547.291,07		5.547.291,07
15.451.0101.1443.0000	IMPLANTACAO, REQUALIFICACAO E AMPLIACAO DA INFRAESTRUTURA VIARIA		5.547.291,07		5.547.291,07
15.451.0101.1443.0005	IMPLANTACAO, REQUALIFICACAO E AMPLIACAO DA INFRAESTRUTURA VIARIA		5.547.291,07		5.547.291,07
15.451.0101.2385.0000	CONSERVACAO DA INFRAESTRUTURA VIARIA				
15.451.0101.2385.0002	CONSERVACAO DA INFRAESTRUTURA VIARIA				
26.000.0000.0000.0000	TRANSPORTE		15.753.481,24		15.753.481,24
26.785.0000.0000.0000	TRANSPORTES ESPECIAIS		15.753.481,24		15.753.481,24
26.785.0101.0000.0000	INFRAESTRUTURA URBANA E VIARIA		15.753.481,24		15.753.481,24
26.785.0101.1054.0000	DESENVOLVIMENTO E IMPLANTACAO DE POLITICAS E ACOES CICLOVIARIAS		15.753.481,24		15.753.481,24
26.785.0101.1054.0001	DESENVOLVIMENTO E IMPLANTACAO DE POLITICAS E ACOES CICLOVIARIAS		15.753.481,24		15.753.481,24
28.000.0000.0000.0000	ENCARGOS ESPECIAIS	1.989.343,52			1.989.343,52
28.846.0000.0000.0000	OUTROS ENCARGOS ESPECIAIS	1.989.343,52			1.989.343,52
28.846.0012.0000.0000	ENCARGOS GERAIS DO MUNICIPIO	1.989.343,52			1.989.343,52
28.846.0012.0017.0000	CONTRIBUICAO PARA FORMACAO DO PASEP	1.790.183,02			1.790.183,02
28.846.0012.0017.0002	CONTRIBUICAO PARA FORMACAO DO PASEP	1.790.183,02			1.790.183,02
28.846.0012.0024.0000	CUMPRIMENTO DE SENTENCA JUDICIAL	199.160,50			199.160,50
28.846.0012.0024.0004	CUMPRIMENTO DE SENTENCA JUDICIAL	199.160,50			199.160,50
TOTAL		1.989.343,52	60.331.099,07	155.718.942,48	218.039.365,07



19201 - AUTARQUIA MUNICIPAL DE TRANSITO E CIDADANIA

PROGRAMA DE TRABALHO

CODIGO	ESPECIFICACAO	OPERACAO ESPECIAL	PROJETO	ATIVIDADE	TOTAL
04.000.0000.0000.0000	ADMINISTRACAO		59.996,13	68.057.362,16	68.117.358,29
04.122.0000.0000.0000	ADMINISTRACAO GERAL		10.782,73	68.057.362,16	68.068.144,89
04.122.0001.0000.0000	GESTAO E MANUTENCAO			68.057.362,16	68.068.144,89
04.122.0001.1796.0000	AQUISICAO DE EQUIPAMENTOS, MOBILIARIOS E VEICULOS		10.782,73		10.782,73
04.122.0001.1796.0018	AQUISICAO DE EQUIPAMENTOS, MOBILIARIOS E VEICULOS		10.782,73		10.782,73
04.122.0001.2016.0000	MANUTENCAO E FUNCIONAMENTO ADMINISTRATIVO			3.908.858,33	3.908.858,33
04.122.0001.2016.0020	MANUTENCAO E FUNCIONAMENTO ADMINISTRATIVO			3.908.858,33	3.908.858,33
04.122.0001.2195.0000	REMUNERACAO DE PESSOAL ATIVO DO MUNICIPIO E ENCARGOS SOCIAIS			64.148.503,83	64.148.503,83
04.122.0001.2195.0020	REMUNERACAO DE PESSOAL ATIVO DO MUNICIPIO E ENCARGOS SOCIAIS			64.148.503,83	64.148.503,83
04.126.0000.0000.0000	TECNOLOGIA DA INFORMACAO		49.213,40		49.213,40
04.126.0001.0000.0000	GESTAO E MANUTENCAO		49.213,40		49.213,40
04.126.0001.1005.0000	AQUISICAO E IMPLANTACAO DE PRODUTOS E SERVICOS DE TI		49.213,40		49.213,40
04.126.0001.1005.0017	AQUISICAO E IMPLANTACAO DE PRODUTOS E SERVICOS DE TI		49.213,40		49.213,40
04.128.0000.0000.0000	FORMACAO DE RECURSOS HUMANOS				
04.128.0001.0000.0000	GESTAO E MANUTENCAO				
04.128.0001.2019.0000	CAPACITACAO DE SERVIDORES				
04.128.0001.2019.0024	CAPACITACAO DE SERVIDORES				
06.000.0000.0000.0000	SEGURANCA PUBLICA		38.970.330,63	87.661.580,32	126.631.910,95
06.122.0000.0000.0000	ADMINISTRACAO GERAL				
06.122.0053.0000.0000	EDUCACAO E SEGURANCA DO TRANSITO				
06.122.0053.1796.0000	AQUISICAO DE EQUIPAMENTOS, MOBILIARIOS E VEICULOS				
06.122.0053.1796.0019	AQUISICAO DE EQUIPAMENTOS, MOBILIARIOS E VEICULOS				
06.128.0000.0000.0000	FORMACAO DE RECURSOS HUMANOS				
06.128.0053.0000.0000	EDUCACAO E SEGURANCA DO TRANSITO				
06.128.0053.2019.0000	CAPACITACAO DE SERVIDORES				
06.128.0053.2019.0012	CAPACITACAO DE SERVIDORES				
06.181.0000.0000.0000	POLICIAMENTO		34.696.414,84	71.151.389,54	105.847.804,38
06.181.0053.0000.0000	EDUCACAO E SEGURANCA DO TRANSITO			71.151.389,54	71.151.389,54
06.181.0053.2005.0000	FISCALIZACAO ELETRONICA DE TRANSITO			12.803.532,19	12.803.532,19
06.181.0053.2005.0001	FISCALIZACAO ELETRONICA DE TRANSITO			12.803.532,19	12.803.532,19
06.181.0053.2008.0000	MANUTENCAO DE OPERACOES DE TRANSITO			47.383.322,77	47.383.322,77
06.181.0053.2008.0001	MANUTENCAO DE OPERACOES DE TRANSITO			47.383.322,77	47.383.322,77
06.181.0053.2169.0000	REALIZACAO E APOIO DAS ATIVIDADES EDUCATIVAS DE TRANSITO			10.964.534,58	10.964.534,58
06.181.0053.2169.0001	REALIZACAO E APOIO DAS ATIVIDADES EDUCATIVAS DE TRANSITO			10.964.534,58	10.964.534,58
06.181.0102.0000.0000	TRANSPORTE URBANO E MOBILIDADE DE FORTALEZA		34.696.414,84		34.696.414,84
06.181.0102.1095.0000	MANUTENCAO DOS EQUIPAMENTOS PARA O CONTROLE DE TRAFEGO EM AREA DE FORTALEZA (CTAFOR)		24.164.301,06		24.164.301,06
06.181.0102.1095.0002	MANUTENCAO DOS EQUIPAMENTOS PARA O CONTROLE DE TRAFEGO EM AREA DE FORTALEZA (CTAFOR)		24.164.301,06		24.164.301,06
06.181.0102.1175.0000	IMPLANTACAO DE EQUIPAMENTOS PARA O CONTROLE DE TRAFEGO EM AREA DE FORTALEZA (CTAFOR)		10.532.113,78		10.532.113,78
06.181.0102.1175.0002	IMPLANTACAO DOS EQUIPAMENTOS PARA O CONTROLE DE TRAFEGO EM AREA DE FORTALEZA (CTAFOR)		10.532.113,78		10.532.113,78
06.451.0000.0000.0000	INFRA-ESTRUTURA URBANA		4.273.915,79	16.510.190,78	20.784.106,57
06.451.0053.0000.0000	EDUCACAO E SEGURANCA DO TRANSITO		4.273.915,79		4.273.915,79
06.451.0053.1001.0000	ELABORACAO DE PROJETOS DE MELHORIAS NO TRANSITO		4.273.915,79		4.273.915,79
06.451.0053.1001.0001	ELABORACAO DE PROJETOS DE MELHORIAS NO TRANSITO		4.273.915,79		4.273.915,79
06.451.0101.0000.0000	INFRAESTRUTURA URBANA E VIARIA			16.510.190,78	16.510.190,78
06.451.0101.2940.0000	MANUTENCAO E IMPLANTACAO DE SINALIZACAO VIARIA			16.510.190,78	16.510.190,78
06.451.0101.2940.0002	MANUTENCAO E IMPLANTACAO DE SINALIZACAO VIARIA			16.510.190,78	16.510.190,78
15.000.0000.0000.0000	URBANISMO		5.547.291,07		5.547.291,07
15.451.0000.0000.0000	INFRA-ESTRUTURA URBANA		5.547.291,07		5.547.291,07
15.451.0101.0000.0000	INFRAESTRUTURA URBANA E VIARIA		5.547.291,07		5.547.291,07
15.451.0101.1443.0000	IMPLANTACAO, REQUALIFICACAO E AMPLIACAO DA INFRAESTRUTURA VIARIA		5.547.291,07		5.547.291,07
15.451.0101.1443.0005	IMPLANTACAO, REQUALIFICACAO E AMPLIACAO DA INFRAESTRUTURA VIARIA		5.547.291,07		5.547.291,07
15.451.0101.2385.0000	CONSERVACAO DA INFRAESTRUTURA VIARIA				
15.451.0101.2385.0002	CONSERVACAO DA INFRAESTRUTURA VIARIA				
26.000.0000.0000.0000	TRANSPORTE		15.753.481,24		15.753.481,24
26.785.0000.0000.0000	TRANSPORTES ESPECIAIS		15.753.481,24		15.753.481,24
26.785.0101.0000.0000	INFRAESTRUTURA URBANA E VIARIA		15.753.481,24		15.753.481,24
26.785.0101.1054.0000	DESENVOLVIMENTO E IMPLANTACAO DE POLITICAS E ACOES CICLOVIARIAS		15.753.481,24		15.753.481,24
26.785.0101.1054.0001	DESENVOLVIMENTO E IMPLANTACAO DE POLITICAS E ACOES CICLOVIARIAS		15.753.481,24		15.753.481,24
28.000.0000.0000.0000	ENCARGOS ESPECIAIS	1.989.343,52			1.989.343,52
28.846.0000.0000.0000	OUTROS ENCARGOS ESPECIAIS	1.989.343,52			1.989.343,52
28.846.0012.0000.0000	ENCARGOS GERAIS DO MUNICIPIO	1.989.343,52			1.989.343,52
28.846.0012.0017.0000	CONTRIBUICAO PARA FORMACAO DO PASEP	1.790.183,02			1.790.183,02
28.846.0012.0017.0002	CONTRIBUICAO PARA FORMACAO DO PASEP	1.790.183,02			1.790.183,02
28.846.0012.0024.0000	CUMPRIMENTO DE SENTENCA JUDICIAL	199.160,50			199.160,50
28.846.0012.0024.0004	CUMPRIMENTO DE SENTENCA JUDICIAL	199.160,50			199.160,50
TOTAL		1.989.343,52	60.331.099,07	155.718.942,48	218.039.365,07



19201 - AUTARQUIA MUNICIPAL DE TRANSITO E CIDADANIA

PROGRAMA DE TRABALHO

CODIGO	ESPECIFICACAO	ORDINARIO	VINCULADO	TOTAL
04.000.0000.0000.0000	ADMINISTRACAO	66.465.290,70	1.652.067,59	68.117.358,29
04.122.0000.0000.0000	ADMINISTRACAO GERAL	66.465.290,70	1.602.854,19	68.068.144,89
04.122.0001.0000.0000	GESTAO E MANUTENCAO	66.465.290,70	1.602.854,19	68.068.144,89
04.122.0001.1796.0000	AQUISICAO DE EQUIPAMENTOS, MOBILIARIOS E VEICULOS		10.782,73	10.782,73
04.122.0001.1796.0018	AQUISICAO DE EQUIPAMENTOS, MOBILIARIOS E VEICULOS		10.782,73	10.782,73
04.122.0001.2016.0000	MANUTENCAO E FUNCIONAMENTO ADMINISTRATIVO	2.324.806,87	1.584.051,46	3.908.858,33
04.122.0001.2016.0020	MANUTENCAO E FUNCIONAMENTO ADMINISTRATIVO	2.324.806,87	1.584.051,46	3.908.858,33
04.122.0001.2195.0000	REMUNERACAO DE PESSOAL ATIVO DO MUNICIPIO E ENCARGOS SOCIAIS	64.140.483,83	8.020,00	64.148.503,83
04.122.0001.2195.0020	REMUNERACAO DE PESSOAL ATIVO DO MUNICIPIO E ENCARGOS SOCIAIS	64.140.483,83	8.020,00	64.148.503,83
04.126.0000.0000.0000	TECNOLOGIA DA INFORMACAO		49.213,40	49.213,40
04.126.0001.0000.0000	GESTAO E MANUTENCAO		49.213,40	49.213,40
04.126.0001.1005.0000	AQUISICAO E IMPLANTACAO DE PRODUTOS E SERVICOS DE TI		49.213,40	49.213,40
04.126.0001.1005.0017	AQUISICAO E IMPLANTACAO DE PRODUTOS E SERVICOS DE TI		49.213,40	49.213,40
04.128.0000.0000.0000	FORMACAO DE RECURSOS HUMANOS			
04.128.0001.0000.0000	GESTAO E MANUTENCAO			
04.128.0001.2019.0000	CAPACITACAO DE SERVIDORES			
04.128.0001.2019.0024	CAPACITACAO DE SERVIDORES			
06.000.0000.0000.0000	SEGURANCA PUBLICA	14.459.135,50	112.172.775,45	126.631.910,95
06.122.0000.0000.0000	ADMINISTRACAO GERAL			
06.122.0053.0000.0000	EDUCACAO E SEGURANCA DO TRANSITO			
06.122.0053.1796.0000	AQUISICAO DE EQUIPAMENTOS, MOBILIARIOS E VEICULOS			
06.122.0053.1796.0019	AQUISICAO DE EQUIPAMENTOS, MOBILIARIOS E VEICULOS			
06.128.0000.0000.0000	FORMACAO DE RECURSOS HUMANOS			
06.128.0053.0000.0000	EDUCACAO E SEGURANCA DO TRANSITO			
06.128.0053.2019.0000	CAPACITACAO DE SERVIDORES			
06.128.0053.2019.0012	CAPACITACAO DE SERVIDORES			
06.181.0000.0000.0000	POLICIAMENTO	11.643.357,37	94.204.447,01	105.847.804,38
06.181.0053.0000.0000	EDUCACAO E SEGURANCA DO TRANSITO	10.850.035,37	60.301.354,17	71.151.389,54
06.181.0053.2005.0000	FISCALIZACAO ELETRONICA DE TRANSITO		12.803.532,19	12.803.532,19
06.181.0053.2005.0001	FISCALIZACAO ELETRONICA DE TRANSITO		12.803.532,19	12.803.532,19
06.181.0053.2008.0000	MANUTENCAO DE OPERACOES DE TRANSITO		47.383.322,77	47.383.322,77
06.181.0053.2008.0001	MANUTENCAO DE OPERACOES DE TRANSITO		47.383.322,77	47.383.322,77
06.181.0053.2169.0000	REALIZACAO E APOIO DAS ATIVIDADES EDUCATIVAS DE TRANSITO	10.850.035,37	114.499,21	10.964.534,58
06.181.0053.2169.0001	REALIZACAO E APOIO DAS ATIVIDADES EDUCATIVAS DE TRANSITO	10.850.035,37	114.499,21	10.964.534,58
06.181.0102.0000.0000	TRANSPORTE URBANO E MOBILIDADE DE FORTALEZA	793.322,00	33.903.092,84	34.696.414,84
06.181.0102.1095.0000	MANUTENCAO DOS EQUIPAMENTOS PARA O CONTROLE DE TRAFEGO EM AREA DE FORTALEZA (CTAFOR)	793.322,00	23.370.979,06	24.164.301,06
06.181.0102.1095.0002	MANUTENCAO DOS EQUIPAMENTOS PARA O CONTROLE DE TRAFEGO EM AREA DE FORTALEZA (CTAFOR)	793.322,00	23.370.979,06	24.164.301,06
06.181.0102.1175.0000	IMPLANTACAO DE EQUIPAMENTOS PARA O CONTROLE DE TRAFEGO EM AREA DE FORTALEZA (CTAFOR)		10.532.113,78	10.532.113,78
06.181.0102.1175.0002	IMPLANTACAO DOS EQUIPAMENTOS PARA O CONTROLE DE TRAFEGO EM AREA DE FORTALEZA (CTAFOR)		10.532.113,78	10.532.113,78
06.451.0000.0000.0000	INFRA-ESTRUTURA URBANA	2.815.778,13	17.968.328,44	20.784.106,57
06.451.0053.0000.0000	EDUCACAO E SEGURANCA DO TRANSITO	324.134,06	3.949.781,73	4.273.915,79
06.451.0053.1001.0000	ELABORACAO DE PROJETOS DE MELHORIAS NO TRANSITO	324.134,06	3.949.781,73	4.273.915,79
06.451.0053.1001.0001	ELABORACAO DE PROJETOS DE MELHORIAS NO TRANSITO	324.134,06	3.949.781,73	4.273.915,79
06.451.0101.0000.0000	INFRAESTRUTURA URBANA E VIARIA	2.491.644,07	14.018.546,71	16.510.190,78
06.451.0101.2940.0000	MANUTENCAO E IMPLANTACAO DE SINALIZACAO VIARIA	2.491.644,07	14.018.546,71	16.510.190,78
06.451.0101.2940.0002	MANUTENCAO E IMPLANTACAO DE SINALIZACAO VIARIA	2.491.644,07	14.018.546,71	16.510.190,78
15.000.0000.0000.0000	URBANISMO		5.547.291,07	5.547.291,07
15.451.0000.0000.0000	INFRA-ESTRUTURA URBANA		5.547.291,07	5.547.291,07
15.451.0101.0000.0000	INFRAESTRUTURA URBANA E VIARIA		5.547.291,07	5.547.291,07
15.451.0101.1443.0000	IMPLANTACAO, REQUALIFICACAO E AMPLIACAO DA INFRAESTRUTURA VIARIA		5.547.291,07	5.547.291,07
15.451.0101.1443.0005	IMPLANTACAO, REQUALIFICACAO E AMPLIACAO DA INFRAESTRUTURA VIARIA		5.547.291,07	5.547.291,07
15.451.0101.2385.0000	CONSERVACAO DA INFRAESTRUTURA VIARIA			
15.451.0101.2385.0002	CONSERVACAO DA INFRAESTRUTURA VIARIA			
26.000.0000.0000.0000	TRANSPORTE	4.211.345,38	11.542.135,86	15.753.481,24
26.785.0000.0000.0000	TRANSPORTES ESPECIAIS	4.211.345,38	11.542.135,86	15.753.481,24
26.785.0101.0000.0000	INFRAESTRUTURA URBANA E VIARIA	4.211.345,38	11.542.135,86	15.753.481,24
26.785.0101.1054.0000	DESENVOLVIMENTO E IMPLANTACAO DE POLITICAS E ACOES CICLOVIARIAS	4.211.345,38	11.542.135,86	15.753.481,24
26.785.0101.1054.0001	DESENVOLVIMENTO E IMPLANTACAO DE POLITICAS E ACOES CICLOVIARIAS	4.211.345,38	11.542.135,86	15.753.481,24
28.000.0000.0000.0000	ENCARGOS ESPECIAIS	152.235,82	1.837.107,70	1.989.343,52
28.846.0000.0000.0000	OUTROS ENCARGOS ESPECIAIS	152.235,82	1.837.107,70	1.989.343,52
28.846.0012.0000.0000	ENCARGOS GERAIS DO MUNICIPIO	152.235,82	1.837.107,70	1.989.343,52
28.846.0012.0017.0000	CONTRIBUICAO PARA FORMACAO DO PASEP	105.695,76	1.684.487,26	1.790.183,02
28.846.0012.0017.0002	CONTRIBUICAO PARA FORMACAO DO PASEP	105.695,76	1.684.487,26	1.790.183,02
28.846.0012.0024.0000	CUMPRIMENTO DE SENTENCA JUDICIAL	46.540,06	152.620,44	199.160,50
28.846.0012.0024.0004	CUMPRIMENTO DE SENTENCA JUDICIAL	46.540,06	152.620,44	199.160,50
TOTAL		85.288.007,40	132.751.377,67	218.039.385,07



PREFEITURA MUNICIPAL DE FORTALEZA

19201 - AUTARQUIA MUNICIPAL DE TRANSITO E CIDADANIA

EXERCÍCIO DE 2024

ANEXO 9

ORÇAMENTO GERAL

DEMONSTRATIVO DAS DESPESAS POR ÓRGÃO E FUNÇÃO

	LEGISLATIVA	JUDICIARIA	ESSENCIAL A JUSTICA	ADMINISTRACAO
AUTARQUIA MUNICIPAL DE TRANSITO E CIDADANIA	-	-	-	68.117.358,29
	SEGURANCA PUBLICA	ASSISTENCIA SOCIAL	PREVIDENCIA SOCIAL	SAUDE
AUTARQUIA MUNICIPAL DE TRANSITO E CIDADANIA	126.631.910,95	-	-	-
	TRABALHO	EDUCACAO	CULTURA	DIREITOS DA CIDADANIA
AUTARQUIA MUNICIPAL DE TRANSITO E CIDADANIA	-	-	-	-
	URBANISMO	HABITACAO	SANEAMENTO	GESTAO AMBIENTAL
AUTARQUIA MUNICIPAL DE TRANSITO E CIDADANIA	5.547.291,07	-	-	-
	CIENCIA E TECNOLOGIA	COMERCIO E SERVICOS	COMUNICACOES	ENERGIA
AUTARQUIA MUNICIPAL DE TRANSITO E CIDADANIA	-	-	-	-
	TRANSPORTE	DESPORTO E LAZER	ENCARGOS ESPECIAIS	RESERVA DE CONTINGENCIA
AUTARQUIA MUNICIPAL DE TRANSITO E CIDADANIA	15.753.481,24	-	1.989.343,52	-
TOTAL				218.039.385,07



BALANÇO GERAL 2024

PREFEITURA MUNICIPAL DE FORTALEZA
 DEMONSTRATIVO DA RECEITA ORÇADA COM A ARRECADADA - ANEXO 10 DA LEI 4.320/64
 19201 - AUTARQUIA MUNICIPAL DE TRANSITO E CIDADANIA

Exercício 2024

Codigo da Receita	Descrição da Receita	Previsão	Arrecadado	Diferença	
				Para Mais	Para Menos
1000000000	RECEITAS CORRENTES	126.499.060,00	166.653.542,74	40.154.482,74	
1100000000	IMPOSTOS, TAXAS E CONTRIBUIÇÕES DE MELHORIA	1.000.000,00	2.316.809,31	1.316.809,31	
1120000000	TAXAS	1.000.000,00	2.316.809,31	1.316.809,31	
1122000000	TAXAS PELA PRESTAÇÃO DE SERVIÇOS	1.000.000,00	2.316.809,31	1.316.809,31	
1122010000	TAXAS PELA PRESTAÇÃO DE SERVIÇOS EM GERAL	1.000.000,00	2.316.809,31	1.316.809,31	
1122010100	TAXAS PELA PRESTAÇÃO DE SERVIÇOS EM GERAL - PRINCIPAL	1.000.000,00	2.316.809,31	1.316.809,31	
1300000000	RECEITA PATRIMONIAL	2.700.000,00	6.745.979,75	4.045.979,75	
1310000000	EXPLORAÇÃO DO PATRIMONIO IMOBILIÁRIO DO ESTADO	1.900.000,00	5.831.650,00	3.931.650,00	
1311000000	EXPLORAÇÃO DO PATRIMONIO IMOBILIÁRIO DO ESTADO	1.900.000,00	5.831.650,00	3.931.650,00	
1311020000	CONCESSÃO, PERMISSÃO, AUTORIZAÇÃO OU CESSÃO DO DIREITO DE USO DE BENS IMOVEIS PUBLICOS	1.900.000,00	5.831.650,00	3.931.650,00	
1311020100	CONCESSÃO, PERMISSÃO, AUTORIZAÇÃO OU CESSÃO DO DIREITO DE USO DE BENS IMÓVEIS PUBLICOS - PRINCIPAL	1.900.000,00	5.831.650,00	3.931.650,00	
1320000000	VALORES MOBILIÁRIOS	800.000,00	914.329,75	114.329,75	
1321000000	JUROS E CORREÇÕES MONETÁRIAS	800.000,00	914.329,75	114.329,75	
1321010000	REMUNERAÇÃO DE DEPOSITOS BANCÁRIOS	800.000,00	914.329,75	114.329,75	
1321010100	REMUNERACAO DE DEPOSITOS BANCARIOS - PRINCIPAL	800.000,00	914.329,75	114.329,75	
1900000000	OUTRAS RECEITAS CORRENTES	122.799.060,00	157.590.753,68	34.791.693,68	
1910000000	MULTAS ADMINISTRATIVAS, CONTRATUAIS E JUDICIAIS	122.639.060,00	154.456.440,00	31.817.380,00	
1911000000	MULTAS ADMINISTRATIVAS, CONTRATUAIS E JUDICIAIS	122.639.060,00	154.456.440,00	31.817.380,00	
1911140000	MULTAS PREVISTAS NO CODIGO DE TRANSITO BRASILEIRO - CTB	122.639.060,00	154.456.440,00	31.817.380,00	
1911140100	MULTAS PREVISTAS NO CODIGO DE TRANSITO BRASILEIRO - CTB - PRINCIPAL	120.639.060,00	152.433.846,64	31.794.786,64	
1911140300	MULTAS PREVISTAS NO CODIGO DE TRANSITO BRASILEIRO - CTB - DÍVIDA ATIVA	2.000.000,00	2.022.593,36	22.593,36	
1920000000	INDENIZAÇÕES, RESTITUIÇÕES E RESSARCIMENTOS	160.000,00	4.845,76		155.154,24
1922000000	RESTITUIÇÕES	160.000,00	4.845,76		155.154,24
1922990000	OUTRAS RESTITUIÇÕES	160.000,00	4.845,76		155.154,24
1922990100	OUTRAS RESTITUIÇÕES - PRINCIPAL	160.000,00	4.845,76		155.154,24
1922990199	OUTRAS RESTITUIÇÕES - PRINCIPAL - OUTRAS RESTITUIÇÕES	160.000,00	4.845,76		155.154,24
1990000000	DEMAIS RECEITAS CORRENTES	-	3.129.467,92	3.129.467,92	
1999000000	OUTRAS RECEITAS CORRENTES	-	3.129.467,92	3.129.467,92	
1999990000	OUTRAS RECEITAS	-	3.129.467,92	3.129.467,92	
1999992000	OUTRAS RECEITAS NÃO ARRECADADAS E NÃO PROJETADAS PELA RFB - PRIMARIAS	-	3.129.467,92	3.129.467,92	
1999992100	OUTRAS RECEITAS NAO ARRECADADAS E NAO PROJETADAS PELA RFB - PRIMARIAS - PRINCIPAL	-	3.129.467,92	3.129.467,92	
2000000000	RECEITAS DE CAPITAL	-	65.346,32	65.346,32	
2200000000	ALIENAÇÃO DE BENS	-	65.346,32	65.346,32	
2210000000	ALIENAÇÃO DE BENS MÓVEIS	-	65.346,32	65.346,32	
2213000000	ALIENAÇÃO DE BENS MÓVEIS E SEMOVENTES	-	65.346,32	65.346,32	
2213010000	ALIENAÇÃO DE BENS MÓVEIS E SEMOVENTES	-	65.346,32	65.346,32	
2213010100	ALIENAÇÃO DE BENS MÓVEIS E SEMOVENTES - PRINCIPAL	-	65.346,32	65.346,32	
Total		126.499.060,00	166.718.889,06	40.219.829,06	-



BALANÇO GERAL 2024

PREFEITURA MUNICIPAL DE FORTALEZA
ORÇAMENTO GERAL

EXERCÍCIO DE 2024

ANEXO 11

19201 - AUTARQUIA MUNICIPAL DE TRANSITO E CIDADANIA

NATUREZA DA DESPESA

CÓDIGO	ESPECIFICAÇÃO	CRÉDITOS ORÇAMENTÁRIOS E SUPLEMENTARES	CRÉDITOS ESPECIAIS E EXTRAORDINÁRIOS	ANULAÇÃO DE CRÉDITOS	TOTAL	REALIZADA EMPENHADA NO ANO	DIFERENÇA SALDO A EMPENHAR
3.0.0.0.00	DESPESAS CORRENTES	272.688.531,00	5.000,00	85.326.247,00	187.367.284,00	178.594.422,60	8.772.861,40
3.1.0.0.00	PESSOAL E ENCARGOS SOCIAIS	69.313.598,00		5.082.000,00	64.231.598,00	64.148.503,83	83.094,17
3.3.0.0.00	OUTRAS DESPESAS CORRENTES	203.374.933,00	5.000,00	80.244.247,00	123.135.686,00	114.445.918,77	8.689.767,23
4.0.0.0.00	DESPESAS DE CAPITAL	66.949.191,00	6.000,00	23.297.950,00	43.657.241,00	39.444.962,47	4.212.278,53
4.4.0.0.00	INVESTIMENTOS	66.949.191,00	6.000,00	23.297.950,00	43.657.241,00	39.444.962,47	4.212.278,53
	TOTAL	339.637.722,00	11.000,00	108.624.197,00	231.024.525,00	218.039.385,07	12.985.139,93



BALANÇO GERAL 2024

BALANÇO ORÇAMENTÁRIO
19201 - AUTARQUIA MUNICIPAL DE TRANSITO E CIDADANIA
EXERCÍCIO: 2024 PERÍODO (ATÉ MÊS): DEZEMBRO

RECEITAS ORÇAMENTÁRIAS	PREVISÃO INICIAL (a)	PREVISÃO ATUALIZADA (b)	RECEITAS REALIZADAS (c)	SALDO (d) = (c-b)
RECEITAS CORRENTES (I)	126.499.060,00	126.499.060,00	166.653.542,74	40.154.482,74
Impostos, Taxas e Contribuições de Melhoria	1.000.000,00	1.000.000,00	2.316.809,31	1.316.809,31
Receita de Contribuições	-	-	-	-
Receita Patrimonial	2.700.000,00	2.700.000,00	6.745.979,75	4.045.979,75
Receita Agropecuária	-	-	-	-
Receita Industrial	-	-	-	-
Receita de Serviços	-	-	-	-
Transferências Correntes	-	-	-	-
Outras Receitas Correntes	122.799.060,00	122.799.060,00	157.590.753,68	34.791.693,68
RECEITAS DE CAPITAL (II)	-	-	65.346,32	65.346,32
Operações de Crédito	-	-	-	-
Alienação de Bens	-	-	65.346,32	65.346,32
Amortização de Empréstimos	-	-	-	-
Transferências de Capital	-	-	-	-
Outras Receitas de Capital	-	-	-	-
SUBTOTAL DAS RECEITAS (III) = (I + II)	126.499.060,00	126.499.060,00	166.718.889,06	40.219.829,06
OPERAÇÕES DE CRÉDITO / REFINANCIAMENTO (IV)	-	-	-	-
Operações de Crédito Internas	-	-	-	-
Mobiliária	-	-	-	-
Contratual	-	-	-	-
Operações de Crédito Externas	-	-	-	-
Mobiliária	-	-	-	-
Contratual	-	-	-	-
SUBTOTAL COM REFINANCIAMENTO (V) = (III + IV)	126.499.060,00	126.499.060,00	166.718.889,06	40.219.829,06
DÉFICIT (VI)	-	-	51.320.496,01	51.320.496,01
TOTAL (VII) = (V + VI)	126.499.060,00	126.499.060,00	218.039.385,07	91.540.325,07
SALDOS DE EXERCÍCIOS ANTERIORES (UTILIZADOS PARA CRÉDITOS ADICIONAIS)	-	9.442.150,00	9.442.150,00	-
Recursos Arrecadados em Exercícios Anteriores	-	-	-	-
Superávit Financeiro	-	9.442.150,00	9.442.150,00	-
Reabertura de Créditos Adicionais	-	-	-	-

DESPESAS ORÇAMENTÁRIAS	DOTAÇÃO INICIAL (e)	DOTAÇÃO ATUALIZADA (f)	DESPESAS EMPENHADAS (g)	DESPESAS LIQUIDADAS (h)	DESPESAS PAGAS (i)	SALDO DA DOTAÇÃO (j) = (f-g)
DESPESAS CORRENTES (VIII)	179.472.381,00	187.367.284,00	178.594.422,60	176.562.037,40	174.978.704,74	8.772.861,40
Pessoal e Encargos Sociais	58.760.598,00	64.231.598,00	64.148.503,83	64.133.206,59	64.121.514,58	83.094,17
Juros e Encargos da Dívida	-	-	-	-	-	-
Outras Despesas Correntes	120.711.783,00	123.135.686,00	114.445.918,77	112.428.830,81	110.857.190,16	8.689.767,23
DESPESAS DE CAPITAL (IX)	19.170.009,00	43.657.241,00	39.444.962,47	39.444.962,47	39.444.962,47	4.212.278,53
Investimentos	19.170.009,00	43.657.241,00	39.444.962,47	39.444.962,47	39.444.962,47	4.212.278,53
Inversões Financeiras	-	-	-	-	-	-
Amortização da Dívida	-	-	-	-	-	-
RESERVA DE CONTINGÊNCIA (X)	-	-	-	-	-	-
SUBTOTAL DAS DESPESAS (XI) = (VIII+IX+X)	198.642.390,00	231.024.525,00	218.039.385,07	216.006.999,87	214.423.667,21	12.985.139,93
AMORTIZAÇÃO DA DÍVIDA / REFINANCIAMENTO (XII)	-	-	-	-	-	-
Amortização da Dívida Interna	-	-	-	-	-	-
Dívida Mobiliária	-	-	-	-	-	-
Outras Dívidas	-	-	-	-	-	-
Amortização da Dívida Externa	-	-	-	-	-	-
Dívida Mobiliária	-	-	-	-	-	-
Outras Dívidas	-	-	-	-	-	-
SUBTOTAL COM REFINANCIAMENTO (XIII) = (XI+XII)	198.642.390,00	231.024.525,00	218.039.385,07	216.006.999,87	214.423.667,21	12.985.139,93
SUPERÁVIT (XIV)	-	-	-	-	-	-
TOTAL (XV) = (XIII + XIV)	198.642.390,00	231.024.525,00	218.039.385,07	216.006.999,87	214.423.667,21	12.985.139,93
RESERVA DO RPPS	-	-	-	-	-	-

RESTOS A PAGAR NÃO PROCESSADOS						
EXECUÇÃO DE RESTOS A PAGAR NÃO PROCESSADOS	INSCRITOS		LIQUIDADOS (c)	PAGOS (d)	CANCELADOS (e)	SALDO A PAGAR (f) = (a + b - d - e)
	EM EXERCÍCIOS ANTERIORES (a)	EM 31 DE DEZEMBRO DO EXERCÍCIO ANTERIOR (b)				
DESPESAS CORRENTES	26.063,88	632.113,25	624.103,84	624.103,84	8.009,41	26.063,88
Pessoal e Encargos Sociais	-	-	-	-	-	-
Juros e Encargos da Dívida	-	-	-	-	-	-
Outras Despesas Correntes	26.063,88	632.113,25	624.103,84	624.103,84	8.009,41	26.063,88
DESPESAS DE CAPITAL	-	38.215,11	38.215,11	38.215,11	-	-
Investimentos	-	38.215,11	38.215,11	38.215,11	-	-
Inversões Financeiras	-	-	-	-	-	-
Amortização da Dívida	-	-	-	-	-	-
TOTAL	26.063,88	670.328,36	662.318,95	662.318,95	8.009,41	26.063,88

RESTOS A PAGAR PROCESSADOS E NÃO PROCESSADOS LIQUIDADOS					
EXECUÇÃO DE RESTOS A PAGAR PROCESSADOS	INSCRITOS		PAGOS (c)	CANCELADOS (d)	SALDO A PAGAR (e) = (a + b - c - d)
	EM EXERCÍCIOS ANTERIORES (a)	EM 31 DE DEZEMBRO DO EXERCÍCIO ANTERIOR (b)			
DESPESAS CORRENTES	600,00	2.180.257,81	2.180.257,81	-	600,00
Pessoal e Encargos Sociais	-	10.721,65	10.721,65	-	-
Juros e Encargos da Dívida	-	-	-	-	-
Outras Despesas Correntes	600,00	2.169.536,16	2.169.536,16	-	600,00
DESPESAS DE CAPITAL	-	-	-	-	-
Investimentos	-	-	-	-	-
Inversões Financeiras	-	-	-	-	-
Amortização da Dívida	-	-	-	-	-
TOTAL	600,00	2.180.257,81	2.180.257,81	-	600,00



BALANÇO GERAL 2024

BALANÇO FINANCEIRO
19201 - AUTARQUIA MUNICIPAL DE TRANSITO E CIDADANIA

EXERCÍCIO: 2024 SITUAÇÃO: EMPENHADO PERÍODO (ATÉ MÊS): DEZEMBRO

INGRESSOS	EXERCÍCIO ATUAL	EXERCÍCIO ANTERIOR
Receita Orçamentária (I)	166.718.889,06	179.665.408,48
Recursos Não Vinculados	12.187.019,50	10.282.350,66
Recursos Vinculados (EXCETO AO RPPS)	154.531.869,56	169.383.057,82
Recursos Vinculados à Educação	-	-
Recursos Vinculados à Saúde	-	-
Recursos Vinculados à Assistência Social	-	-
Recursos Vinculados à Previdência Social (EXCETO RPPS)	-	-
Demais Vinculações Decorrentes de Transferências	-	-
Demais Vinculações Legais	154.531.869,56	169.383.057,82
Outras Vinculações	-	-
Recursos Vinculados ao RPPS	-	-
Recursos Vinculados ao RPPS - Fundo em Capitalização (Plano Previdenciário)	-	-
Recursos Vinculados ao RPPS - Fundo em Repartição (Plano Financeiro)	-	-
Recursos Vinculados ao RPPS - Taxa de Administração	-	-
Transferências Financeiras Recebidas (II)	99.644.976,87	68.904.504,85
Transferências Recebidas para a Execução Orçamentária	96.881.113,64	60.808.296,11
Transferências Financeiras Recebidas Independentes de Execução Orçamentária	2.763.863,23	8.096.208,74
Transferências Recebidas para Aportes de recursos para o RPPS	-	-
Transferências Recebidas para Aportes de recursos para o RGPS	-	-
Outras Movimentações Financeiras Recebidas (III)	-	-
Resgate de Investimentos e Aplicações Financeiras	-	-
Desbloqueios de Valores em Caixa	-	-
Recebimentos Extraorçamentários (IV)	35.346.211,57	30.985.305,17
Inscrição de Restos a Pagar Não Processados	2.032.385,20	670.328,36
Inscrição de Restos a Pagar Processados	1.583.332,66	2.180.257,81
Depósitos Restituíveis e Valores Vinculados	31.730.493,71	28.134.719,00
Outros Recebimentos Extraorçamentários	-	-
Saldo do Exercício Anterior (V)	4.218.054,35	6.228.966,11
Caixa e Equivalentes de Caixa (exceto RPPS)	4.218.054,35	6.228.966,11
Caixa e Equivalentes de Caixa RPPS	-	-
Depósitos Restituíveis e Valores Vinculados	-	-
TOTAL (VI) = (I+II+III+IV+V)	305.928.131,85	285.784.184,61
DISPÊNDIOS	EXERCÍCIO ATUAL	EXERCÍCIO ANTERIOR
Despesa Orçamentária (VII)	218.039.385,07	185.419.602,09
Recursos Não Vinculados	85.288.007,40	67.967.270,72
Recursos Vinculados (EXCETO AO RPPS)	132.751.377,67	117.452.331,37
Recursos Destinados à Educação	-	-
Recursos Destinados à Saúde	-	-
Recursos Destinados à Assistência Social	-	-
Recursos Destinados à Previdência Social (EXCETO RPPS)	-	-
Demais Destinações Decorrentes de Transferências	-	-
Demais Destinações Legais	132.295.059,14	117.440.841,37
Outras Destinações	456.318,53	11.490,00
Recursos Vinculados ao RPPS	-	-
Recursos Vinculados ao RPPS - Fundo em Capitalização (Plano Previdenciário)	-	-
Recursos Vinculados ao RPPS - Fundo em Repartição (Plano Financeiro)	-	-
Recursos Vinculados ao RPPS - Taxa de Administração	-	-
Transferências Financeiras Concedidas (VIII)	48.781.507,96	60.106.889,12
Transferências Concedidas para a Execução Orçamentária	48.781.507,96	60.106.889,12
Transferências Financeiras Concedidas Independentes de Execução Orçamentária	-	-
Transferências Concedidas para Aportes de recursos para o RPPS	-	-
Transferências Concedidas para Aportes de recursos para o RGPS	-	-
Outras Movimentações Financeiras Concedidas (IX)	-	-
Transferências para Investimentos e Aplicações Financeiras	-	-
Bloqueios de Valores em Caixa	-	-
Pagamentos Extraorçamentários (X)	34.383.170,24	36.039.639,05
Pagamentos de Restos a Pagar Não Processados	662.318,95	107.729,11
Pagamentos de Restos a Pagar Processados	2.180.257,81	8.093.752,71
Depósitos Restituíveis e Valores Vinculados	31.540.593,48	27.838.157,23
Outros Pagamentos Extraorçamentários	-	-
Saldo para o Exercício Seguinte (XI)	4.724.068,58	4.218.054,35
Caixa e Equivalentes de Caixa (exceto RPPS)	4.046.194,18	4.218.054,35
Caixa e Equivalentes de Caixa RPPS	-	-
Depósitos Restituíveis e Valores Vinculados	677.874,40	-
TOTAL (XII) = (VII+VIII+IX+X+XI)	305.928.131,85	285.784.184,61



BALANÇO GERAL 2024

BALANÇO PATRIMONIAL
19201 - AUTARQUIA MUNICIPAL DE TRANSITO E CIDADANIA

EXERCÍCIO: 2024

PERÍODO(MÊS): Dezembro

ATIVO	EXERCÍCIO ATUAL	EXERCÍCIO ANTERIOR
ATIVO CIRCULANTE	4.979.358,55	4.391.353,64
Caixa e Equivalentes de Caixa	4.724.068,58	4.218.054,35
Créditos a Curto Prazo	-	-
Investimentos e Aplicações Temporárias a CP	-	-
Estoques	255.289,97	173.299,29
Ativo Não Circulante Mantido para a Venda	-	-
VPD Pagas Antecipadamente	-	-
ATIVO NÃO CIRCULANTE	144.936.322,35	137.887.227,63
Realizável a Longo Prazo	4.727.351,40	6.749.944,76
Investimentos	-	-
Imobilizado	140.208.970,95	131.137.282,87
Intangível	-	-
Diferido	-	-
TOTAL DO ATIVO	149.915.680,90	142.278.581,27
PASSIVO E PATRIMÔNIO LÍQUIDO	EXERCÍCIO ATUAL	EXERCÍCIO ANTERIOR
PASSIVO CIRCULANTE	8.109.095,52	6.428.315,31
Obrigações Trabalhistas, Previdenciárias e Assistenciais a Pagar a Curto Prazo	5.262.930,47	3.770.204,98
Empréstimos e Financiamentos a Curto Prazo	-	-
Fornecedores e Contas a Pagar a Curto Prazo	2.168.290,65	2.170.136,16
Obrigações Fiscais a Curto Prazo	-	-
Obrigações de Repartição a Outros Entes	-	-
Provisões a Curto Prazo	-	-
Demais Obrigações a Curto Prazo	677.874,40	487.974,17
PASSIVO NÃO CIRCULANTE	-	-
Obrigações Trabalhistas, Previdenciárias e Assistenciais a Pagar a Longo Prazo	-	-
Empréstimos e Financiamentos a Longo Prazo	-	-
Fornecedores e Contas a Pagar a Longo Prazo	-	-
Obrigações Fiscais a Longo Prazo	-	-
Provisões a Longo Prazo	-	-
Demais Obrigações a Longo Prazo	-	-
Resultado Diferido	-	-
TOTAL DO PASSIVO	8.109.095,52	6.428.315,31
PATRIMÔNIO LÍQUIDO	EXERCÍCIO ATUAL	EXERCÍCIO ANTERIOR
Patrimônio Social/Capital Social	-	-
Adiantamento para Futuro Aumento de Capital	-	-
Reservas de Capital	-	-
Ajustes de Avaliação Patrimonial	-	-
Reservas de Lucros	-	-
Demais Reservas	-	-
Resultados Acumulados	141.806.585,38	135.850.265,96
Resultado do Exercício	35.383.217,33	27.549.249,25
Resultado de Exercícios Anteriores	135.850.265,96	122.071.512,51
Ajustes de Exercícios Anteriores	- 29.426.897,91	- 13.770.495,80
Outros Resultados	-	-
Ações/Cotas em Tesouraria	-	-
TOTAL DO PATRIMÔNIO LÍQUIDO	141.806.585,38	135.850.265,96
TOTAL DO PASSIVO E PATRIMÔNIO LÍQUIDO	149.915.680,90	142.278.581,27

QUADRO DOS ATIVOS E PASSIVOS FINANCEIROS E PERMANENTES (LEI 4.320/64)

EXERCÍCIO: 2024

PERÍODO(MÊS): Dezembro

ATIVO (I)	EXERCÍCIO ATUAL	EXERCÍCIO ANTERIOR
ATIVO FINANCEIRO	4.724.068,58	4.218.054,35
ATIVO PERMANENTE	145.191.612,32	138.060.526,92
TOTAL DO ATIVO	149.915.680,90	142.278.581,27
PASSIVO (II)	EXERCÍCIO ATUAL	EXERCÍCIO ANTERIOR
PASSIVO FINANCEIRO	4.320.256,14	3.365.224,22
PASSIVO PERMANENTE	5.251.238,46	3.759.483,33
TOTAL DO PASSIVO	9.571.494,60	7.124.707,55
SALDO PATRIMONIAL	140.344.186,30	135.153.873,72



BALANÇO GERAL 2024

BALANÇO PATRIMONIAL
19201 - AUTARQUIA MUNICIPAL DE TRANSITO E CIDADANIA

QUADRO DAS CONTAS DE COMPENSAÇÃO (LEI 4.320/64)

EXERCÍCIO: 2024

PERÍODO(MÊS): Dezembro

ATOS POTENCIAIS ATIVOS	EXERCÍCIO ATUAL	EXERCÍCIO ANTERIOR
Garantias e Contragarantias Recebidas	-	-
Direitos Conveniados e Outros Instrumentos Congêneres	-	-
Direitos Contratuais	-	-
Outros Atos Potenciais Ativos	-	-
TOTAL DOS ATOS POTENCIAIS ATIVOS	-	-
ATOS POTENCIAIS PASSIVOS	EXERCÍCIO ATUAL	EXERCÍCIO ANTERIOR
Garantias e Contragarantias Concedidas	-	-
Obrigações Conveniadas e Outros Instrumentos Congêneres	19.713.319,85	19.713.319,85
Obrigações Contratuais	1.732.974.381,52	1.275.376.964,13
Outros Atos Potenciais Passivos	-	-
TOTAL DOS ATOS POTENCIAIS PASSIVOS	1.752.687.701,37	1.295.090.283,98

QUADRO DO SUPERÁVIT / DÉFICIT FINANCEIRO (LEI 4.320/64)

EXERCÍCIO: 2024

PERÍODO(MÊS): Dezembro

DESTINAÇÃO DE RECURSOS	EXERCÍCIO ATUAL	EXERCÍCIO ANTERIOR
Recursos Ordinários	947.239,22	912.168,62
Receitas de Impostos e de Transferência de Impostos - Educação	-	-
Transferências do FUNDEB 70%	-	-
Transferências do FUNDEB 30%	-	-
Transferência de Recursos do Fundo Nacional do Desenvolvimento da Educação - FNDE	-	-
Transferências de Convênios - Educação	-	-
Outros Recursos Destinados à Educação	-	-
Receitas de Impostos e de Transferência de Impostos - Saúde	-	-
Transferência de Recursos do Sistema Único de Saúde - SUS	-	-
Transferências de Convênios - Saúde	-	-
Outros Recursos Destinados à Saúde	-	-
Transferência de Recursos do Fundo Nacional de Assistência Social - FNAS	-	-
Transferências de Convênios - Assistência Social	-	-
Outros Recursos Destinados à Assistência Social	-	-
Recursos destinados ao RPPS - Plano Previdenciário	-	-
Recursos destinados ao RPPS - Plano Financeiro	-	-
Recursos Vinculados ao RPPS - Taxa de Administração	-	-
Transferências de Convênios e Instrumentos Congêneres (exceto Educação, Saúde e Assistência)	-	-
Outras Vinculações Decorrentes de Transferências	-	-
Recursos de Operações de Crédito	2.220,81	-
Recursos de Alienação de Bens/Ativos	134.127,39	118.693,96
Recursos Vinculados a Fundos (exceto Educação, Saúde, Assistência e Previdência)	-	-
Recursos Extraorçamentários	-	-
Outras Destinações Vinculadas de Recursos	679.774,98	1.646.304,79
Recursos da Contribuição de Intervenção no Domínio Econômico - CIDE	-	-
Recursos da Contribuição para o Custeio do Serviço de Iluminação Pública - COSIP	-	-
Recursos Vinculados ao Trânsito	681.240,55	1.646.304,79
Recursos Provenientes de Taxas, Contribuições e Preços Públicos	-	-
Recursos de Depósitos Judiciais - Lides das quais o Ente faz parte	-	-
Recursos de Depósitos Judiciais - Lides das quais o Ente não faz parte	-	-
Recursos de Emolumentos, Taxas e Custas	-	-
Recursos Vinculados ao Fundo de Combate e Erradicação da Pobreza	-	-
Outras Vinculações Legais	-	-
Outros Recursos Vinculados - Assistência à Saúde do Servidor (IPM Saúde)	-	-
Outros Recursos Vinculados - Fundo Especial da Câmara Municipal de Fortaleza (FECAMFOR)	-	-
Outros Recursos Vinculados - CAPACITAFOR	-	-
Outros Recursos Vinculados - Recursos referentes à Política de Resíduos Sólidos e Afins	-	-
Outros Recursos Vinculados - Recursos Estaduais da Lei Complementar 259/2021 para o programa Nossas	-	-
Recursos Destinados aos Direitos Humanos da Pessoa Idosa	-	-
Outros Recursos Vinculados - Outros Recursos Vinculados que não se Enquadram nas Especificações	1.465,57	-
Outros Recursos Vinculados - Recursos Destinados aos Direitos da Criança e do Adolescente	-	-
Outros Recursos Vinculados - Recursos Destinados ao Meio Ambiente - Fundo de Defesa do Meio Ambiente	-	-
Outros Recursos Vinculados - Recursos Destinados ao Meio Ambiente - Fundo Municipal de Desenvolvimento	-	-
Total	403.812,44	852.830,13



BALANÇO GERAL 2024

DEMONSTRAÇÃO DAS VARIAÇÕES PATRIMONIAIS
19201 - AUTARQUIA MUNICIPAL DE TRANSITO E CIDADANIA

EXERCÍCIO: 2024

PERÍODO (ATÉ MÊS): DEZEMBRO

A. QUADRO PRINCIPAL	NOTA	EXERCÍCIO ATUAL	EXERCÍCIO ANTERIOR
VARIAÇÕES PATRIMONIAIS AUMENTATIVAS (I)		265.759.586,24	246.030.997,60
IMPOSTOS, TAXAS E CONTRIBUIÇÕES DE MELHORIA	I	2.316.809,31	1.382.301,76
CONTRIBUIÇÕES	II	-	-
EXPLORAÇÃO E VENDA DE BENS, SERVIÇOS E DIREITOS	III	5.831.650,00	4.622.300,00
VARIAÇÕES PATRIMONIAIS AUMENTATIVAS FINANCEIRAS	IV	914.329,75	1.407.124,06
TRANSFERÊNCIAS E DELEGAÇÕES RECEBIDAS	V	99.799.238,39	68.965.080,34
VALORIZAÇÃO E GANHOS COM ATIVOS E DESINCORPORAÇÃO DE PASSIVOS	VI	1.329.398,47	481.050,38
OUTRAS VARIAÇÕES PATRIMONIAIS AUMENTATIVAS	VII	155.568.160,32	169.173.141,06
VARIAÇÕES PATRIMONIAIS DIMINUTIVAS (II)		230.376.368,91	218.481.748,35
PESSOAL E ENCARGOS	VIII	66.461.667,34	52.718.138,00
BENEFÍCIOS PREVIDENCIÁRIOS E ASSISTENCIAIS	IX	18.772,17	18.373,80
USO DE BENS, SERVIÇOS E CONSUMO DE CAPITAL FIXO	X	112.088.189,19	99.497.688,39
VARIAÇÕES PATRIMONIAIS DIMINUTIVAS FINANCEIRAS	XI	-	-
TRANSFERÊNCIAS E DELEGAÇÕES CONCEDIDAS	XII	48.988.278,60	60.314.655,05
DESVALORIZAÇÃO E PERDA DE ATIVOS E INCORPORAÇÃO DE PASSIVOS	XIII	105.279,37	423.064,33
TRIBUTÁRIAS	XIV	1.807.343,02	1.747.347,63
CUSTO DAS MERCADORIAS E DOS PRODUTOS VENDIDOS, E DOS SERVIÇOS PRESTADOS	XV	-	-
OUTRAS VARIAÇÕES PATRIMONIAIS DIMINUTIVAS	XVI	906.839,22	3.762.481,15
RESULTADO PATRIMONIAL DO PERÍODO (I-II)		35.383.217,33	27.549.249,25

B. QUADROS ANEXOS			
NOTA I - IMPOSTOS, TAXAS E CONTRIBUIÇÕES DE MELHORIA			
IMPOSTOS		-	-
TAXAS		2.316.809,31	1.382.301,76
CONTRIBUIÇÕES DE MELHORIA		-	-
IMPOSTOS, TAXAS E CONTRIBUIÇÕES DE MELHORIA		2.316.809,31	1.382.301,76
NOTA II - CONTRIBUIÇÕES			
CONTRIBUIÇÕES SOCIAIS		-	-
CONTRIBUIÇÕES DE INTERVENÇÃO NO DOMÍNIO ECONÔMICO		-	-
CONTRIBUIÇÃO DE ILUMINAÇÃO PÚBLICA		-	-
CONTRIBUIÇÕES DE INTERESSE DAS CATEGORIAS PROFISSIONAIS		-	-
CONTRIBUIÇÕES		-	-
NOTA III - EXPLORAÇÃO E VENDA DE BENS, SERVIÇOS E DIREITOS			
VENDAS DE MERCADORIAS		-	-
VENDAS DE PRODUTOS		-	-
EXPLORAÇÃO DE BENS, DIREITOS E PRESTAÇÃO DE SERVIÇOS		5.831.650,00	4.622.300,00
EXPLORAÇÃO E VENDA DE BENS, SERVIÇOS E DIREITOS		5.831.650,00	4.622.300,00
NOTA IV - VARIAÇÕES PATRIMONIAIS AUMENTATIVAS FINANCEIRAS			
JUROS E ENCARGOS DE EMPRÉSTIMOS E FINANCIAMENTOS CONCEDIDOS		-	-
JUROS E ENCARGOS DE MORA		-	-
VARIAÇÕES MONETÁRIAS E CAMBIAIS		-	-
DESCONTOS FINANCEIROS OBTIDOS		-	-
REMUNERAÇÃO DE DEPÓSITOS BANCÁRIOS E APLICAÇÕES FINANCEIRAS		914.329,75	1.407.124,06
OUTRAS VARIAÇÕES PATRIMONIAIS AUMENTATIVAS - FINANCEIRAS		-	-
VARIAÇÕES PATRIMONIAIS AUMENTATIVAS FINANCEIRAS		914.329,75	1.407.124,06
NOTA V - TRANSFERÊNCIAS E DELEGAÇÕES RECEBIDAS			
TRANSFERÊNCIAS INTRAGOVERNAMENTAIS		99.799.238,39	68.965.080,34
TRANSFERÊNCIAS INTERGOVERNAMENTAIS		-	-
TRANSFERÊNCIAS DAS INSTITUIÇÕES PRIVADAS		-	-
TRANSFERÊNCIAS DAS INSTITUIÇÕES MULTIGOVERNAMENTAIS		-	-
TRANSFERÊNCIAS DE CONSÓRCIOS PÚBLICOS		-	-
TRANSFERÊNCIAS DO EXTERIOR		-	-
EXECUÇÃO ORÇAMENTÁRIA DELEGADA DE ENTES		-	-
TRANSFERÊNCIAS DE PESSOAS FÍSICAS		-	-
OUTRAS TRANSFERÊNCIAS E DELEGAÇÕES RECEBIDAS		-	-
TRANSFERÊNCIAS E DELEGAÇÕES RECEBIDAS		99.799.238,39	68.965.080,34
NOTA VI - VALORIZAÇÃO E GANHOS COM ATIVOS E DESINCORPORAÇÃO DE PASSIVOS			
REAVALIAÇÃO DE ATIVOS		-	-
GANHOS COM ALIENAÇÃO		65.346,32	4.500,00
GANHOS COM INCORPORAÇÃO DE ATIVOS		1.264.052,15	476.550,38
DESINCORPORAÇÃO DE PASSIVOS		-	-
REVERSÃO DE REDUÇÃO A VALOR RECUPERÁVEL		-	-
VALORIZAÇÃO E GANHOS COM ATIVOS E DESINCORPORAÇÃO DE PASSIVOS		1.329.398,47	481.050,38



DEMONSTRAÇÃO DAS VARIAÇÕES PATRIMONIAIS
19201 - AUTARQUIA MUNICIPAL DE TRANSITO E CIDADANIA

NOTA VII - OUTRAS VARIAÇÕES PATRIMONIAIS AUMENTATIVAS		
VPA A CLASSIFICAR	-	-
RESULTADO POSITIVO DE PARTICIPAÇÕES	-	-
SUBVENÇÕES ECONÔMICAS	-	-
REVERSÃO DE PROVISÕES E AJUSTES DE PERDAS	-	-
DIVERSAS VARIAÇÕES PATRIMONIAIS AUMENTATIVAS	155.568.160,32	169.173.141,06
OUTRAS VARIAÇÕES PATRIMONIAIS AUMENTATIVAS	155.568.160,32	169.173.141,06
NOTA VIII - PESSOAL E ENCARGOS		
REMUNERAÇÃO A PESSOAL	53.191.728,08	42.250.422,98
ENCARGOS PATRONAIS	12.328.307,17	10.386.108,33
BENEFÍCIOS A PESSOAL	916.310,64	44.267,30
OUTRAS VARIAÇÕES PATRIMONIAIS DIMINUTIVAS - PESSOAL E ENCARGOS	25.321,45	37.339,39
PESSOAL E ENCARGOS	66.461.667,34	52.718.138,00
NOTA IX - BENEFÍCIOS PREVIDENCIÁRIOS E ASSISTENCIAIS		
APOSENTADORIA E REFORMAS	-	-
PENSÕES	-	-
BENEFÍCIOS DE PRESTAÇÃO CONTINUADA	-	-
BENEFÍCIOS EVENTUAIS	-	-
POLÍTICAS PÚBLICAS DE TRANSFERÊNCIA DE RENDA	-	-
OUTROS BENEFÍCIOS PREVIDENCIÁRIOS E ASSISTENCIAIS	18.772,17	18.373,80
BENEFÍCIOS PREVIDENCIÁRIOS E ASSISTENCIAIS	18.772,17	18.373,80
NOTA X - USO DE BENS, SERVIÇOS E CONSUMO DE CAPITAL FIXO		
USO DE MATERIAL DE CONSUMO	1.637.057,66	459.033,61
SERVIÇOS	109.921.052,08	98.442.920,38
DEPRECIACÃO, AMORTIZAÇÃO E EXAUSTÃO	530.079,45	595.734,40
USO DE BENS, SERVIÇOS E CONSUMO DE CAPITAL FIXO	112.088.189,19	99.497.688,39
NOTA XI - VARIAÇÕES PATRIMONIAIS DIMINUTIVAS FINANCEIRAS		
JUROS E ENCARGOS DE EMPRÉSTIMOS E FINANCIAMENTOS OBTIDOS	-	-
JUROS E ENCARGOS DE MORA	-	-
VARIAÇÕES MONETÁRIAS E CAMBIAS	-	-
DESCONTOS FINANCEIROS CONCEDIDOS	-	-
OUTRAS VARIAÇÕES PATRIMONIAIS DIMINUTIVAS - FINANCEIRAS	-	-
VARIAÇÕES PATRIMONIAIS DIMINUTIVAS FINANCEIRAS	-	-
NOTA XII - TRANSFERÊNCIAS E DELEGAÇÕES CONCEDIDAS		
TRANSFERÊNCIAS INTRAGOVERNAMENTAIS	48.882.279,39	60.164.487,92
TRANSFERÊNCIAS INTERGOVERNAMENTAIS	105.999,21	150.167,13
TRANSFERÊNCIAS A INSTITUIÇÕES PRIVADAS	-	-
TRANSFERÊNCIAS A INSTITUIÇÕES MULTIGOVERNAMENTAIS	-	-
TRANSFERÊNCIAS A CONSÓRCIOS PÚBLICOS	-	-
TRANSFERÊNCIAS AO EXTERIOR	-	-
EXECUÇÃO ORÇAMENTÁRIA DELEGADA A ENTES	-	-
OUTRAS TRANSFERÊNCIAS E DELEGAÇÕES CONCEDIDAS	-	-
TRANSFERÊNCIAS E DELEGAÇÕES CONCEDIDAS	48.988.278,60	60.314.655,05
NOTA XIII - DESVALORIZAÇÃO E PERDA DE ATIVOS E INCORPORAÇÃO DE PASSIVOS		
REDUÇÃO A VALOR RECUPERÁVEL E AJUSTE PARA PERDAS	-	-
PERDAS COM ALIENAÇÃO	-	-
PERDAS INVOLUNTÁRIAS	-	-
INCORPORAÇÃO DE PASSIVOS	-	-
DESINCORPORAÇÃO DE ATIVOS	105.279,37	423.064,33
DESVALORIZAÇÃO E PERDA DE ATIVOS E INCORPORAÇÃO DE PASSIVOS	105.279,37	423.064,33
NOTA XIV - TRIBUTÁRIAS		
IMPOSTOS, TAXAS E CONTRIBUIÇÕES DE MELHORIA	-	-
CONTRIBUIÇÕES	1.807.343,02	1.747.347,63
TRIBUTÁRIAS	1.807.343,02	1.747.347,63
NOTA XV - CUSTO DAS MERCADORIAS E PRODUTOS VENDIDOS, E DOS SERVIÇOS PRESTADOS		
CUSTOS DAS MERCADORIAS VENDIDAS	-	-
CUSTOS DOS PRODUTOS VENDIDOS	-	-
CUSTOS DOS SERVIÇOS PRESTADOS	-	-
CUSTO DAS MERCADORIAS E PRODUTOS VENDIDOS, E DOS SERVIÇOS PRESTADOS	-	-
NOTA XVI - OUTRAS VARIAÇÕES PATRIMONIAIS DIMINUTIVAS		
PREMIAÇÕES	-	-
RESULTADO NEGATIVO DE PARTICIPAÇÕES	-	-
INCENTIVOS	-	-
SUBVENÇÕES ECONÔMICAS	-	-
PARTICIPAÇÕES E CONTRIBUIÇÕES	-	-
CONSTITUIÇÃO DE PROVISÕES	-	-
DIVERSAS VARIAÇÕES PATRIMONIAIS DIMINUTIVAS	906.839,22	3.762.481,15
OUTRAS VARIAÇÕES PATRIMONIAIS DIMINUTIVAS	906.839,22	3.762.481,15



BALANÇO GERAL 2024

PREFEITURA MUNICIPAL DE FORTALEZA
19201 - AUTARQUIA MUNICIPAL DE TRÂNSITO E CIDADANIA
DEMONSTRATIVO DA DÍVIDA FUNDADA

EXERCÍCIO: 2024

ANEXO 16

DÍVIDA FUNDADA INTERNA										
CREDOR	CÓD. CONTRATO	DATA ASSINATURA	VALOR CONTRATADO	SALDO EXERCÍCIO ANTERIOR	REAJUSTE / REPARCELAMENTOS E VARIÁÇÕES MONETÁRIAS	LIBERAÇÃO	AMORTIZAÇÃO	JUROS	OUTROS ENCARGOS	SALDO EXERCÍCIO SEGUINTE

DÍVIDA FUNDADA EXTERNA										
CREDOR	CÓD. CONTRATO	DATA ASSINATURA	VALOR CONTRATADO	SALDO EXERCÍCIO ANTERIOR	REAJUSTE / REPARCELAMENTOS E VARIÁÇÕES MONETÁRIAS	LIBERAÇÃO	AMORTIZAÇÃO	JUROS	OUTROS ENCARGOS	SALDO EXERCÍCIO SEGUINTE

DEBITOS PRECATORIOS										
CREDOR	CÓD. CONTRATO	DATA ASSINATURA	VALOR CONTRATADO	SALDO EXERCÍCIO ANTERIOR	REAJUSTE / REPARCELAMENTOS E VARIÁÇÕES MONETÁRIAS	LIBERAÇÃO	AMORTIZAÇÃO	JUROS	OUTROS ENCARGOS	SALDO EXERCÍCIO SEGUINTE

DEMAIS DÍVIDAS CONTRATUAIS										
CREDOR	CÓD. CONTRATO	DATA ASSINATURA	VALOR CONTRATADO	SALDO EXERCÍCIO ANTERIOR	REAJUSTE / REPARCELAMENTOS E VARIÁÇÕES MONETÁRIAS	LIBERAÇÃO	AMORTIZAÇÃO	JUROS	OUTROS ENCARGOS	SALDO EXERCÍCIO SEGUINTE

TOTAL GERAL DA DÍVIDA CONSOLIDADA				SALDO EXERCÍCIO ANTERIOR	REAJUSTE / REPARCELAMENTOS E VARIÁÇÕES MONETÁRIAS	LIBERAÇÃO	AMORTIZAÇÃO	JUROS	OUTROS ENCARGOS	SALDO EXERCÍCIO SEGUINTE

SEM MOVIMENTO



BALANÇO GERAL 2024

DEMONSTRATIVO DA DÍVIDA FLUTUANTE - ANEXO 17 DA LEI 4.320
PREFEITURA MUNICIPAL DE FORTALEZA
19201 - AUTARQUIA MUNICIPAL DE TRANSITO E CIDADANIA

EXERCÍCIO: 2024 PERÍODO(ATE MÊS): DEZEMBRO

DESCRIÇÃO	SALDO ANTERIOR	MOVIMENTAÇÃO DO EXERCÍCIO			SALDO PARA O EXERCÍCIO SEGUINTE
		INSCRIÇÃO / REC. EXTRA ORÇAMENTÁRIA	BAIXA / DESPESA EXTRA ORÇAMENTÁRIA	PRESCRIÇÃO / CANCELAMENTO	
RESTOS A PAGAR	2.877.250,05	3.615.717,86	2.842.576,76	8.009,41	3.642.381,74
DEPÓSITOS E CAUÇÕES	5.744,60	6.321,35	3.092,01	-	8.973,94
CONSIGNAÇÕES	482.229,57	31.724.172,36	31.537.501,47	-	668.900,46
INSS	482.229,57	5.566.791,27	5.544.353,12	-	504.667,72
ISS	-	4.321.818,57	4.248.704,52	-	73.114,05
IRRF	-	10.962.522,23	10.871.403,54	-	91.118,69
IPM	-	6.378.003,62	6.378.003,62	-	-
OUTRAS CONSIGNAÇÕES	-	4.495.036,67	4.495.036,67	-	-
ENCARGOS SOCIAIS - OUTRAS ENTIDADES	-	-	-	-	-
INDENIZAÇÕES E RESTITUIÇÕES	-	-	-	-	-
IMPOSTOS E CONTRIBUIÇÕES DIVERSOS	-	-	-	-	-
ICMS	-	-	-	-	-
OUTROS TRIBUTOS ESTADUAIS E MUNICIPAIS	-	-	-	-	-
PENSÃO ALIMENTÍCIA	-	-	-	-	-
PLANOS DE PREVIDÊNCIA E ASSISTÊNCIA MÉDICA	-	-	-	-	-
ASSISTÊNCIA À SAÚDE - ADMINISTRAÇÃO PRÓPRIA	-	-	-	-	-
RETENÇÕES - ENTIDADES REPRESENTATIVAS DE	-	-	-	-	-
RETENÇÕES - PLANOS DE SEGUROS	-	-	-	-	-
RETENÇÕES - EMPRÉSTIMOS E FINANCIAMENTOS	-	-	-	-	-
RETENÇÕES RELATIVA A VALE TRANSPORTE	-	-	-	-	-
RETENÇÕES RELATIVA A VALE ALIMENTAÇÃO	-	-	-	-	-
TOTAL	3.365.224,22	35.346.211,57	34.383.170,24	8.009,41	4.320.256,14



BALANÇO GERAL 2024

DEMONSTRAÇÃO DO FLUXO DE CAIXA
19201 - AUTARQUIA MUNICIPAL DE TRANSITO E CIDADANIA

EXERCÍCIO: 2024

PERÍODO(ATÉ MÊS): DEZEMBRO

A. QUADRO PRINCIPAL	EXERCÍCIO ATUAL	EXERCÍCIO ANTERIOR
FLUXOS DE CAIXA DAS ATIVIDADES OPERACIONAIS (I)	39.923.845,49	13.465.571,16
INGRESSOS	298.029.013,32	276.700.132,33
Impostos, Taxas e Contribuições de Melhoria	2.316.809,31	1.382.301,76
Receita de Contribuições	-	-
Receita Patrimonial	5.831.650,00	4.622.300,00
Receita Agropecuária	-	-
Receita Industrial	-	-
Receita de Serviços	-	-
Remuneração das Disponibilidades	914.329,75	1.407.124,06
Transferências Recebidas	-	-
Outras Receitas/Ingressos Operacionais	288.966.224,26	269.288.406,51
Outras Receitas Derivadas e Originárias	157.590.753,68	172.249.182,66
Depósitos Terceiros Passivos - Recebidos	6.321,35	3.568,35
Recebimentos de Consignações	31.724.172,36	28.131.150,65
Transferências Financeiras Recebidas	99.644.976,87	68.904.504,85
Outros Recebimentos Extraorçamentários	-	-
DESEMBOLSOS	258.105.167,83	263.234.561,17
Pessoal e Demais Despesas	165.499.608,07	164.887.450,14
Juros e Encargos da Dívida	-	-
Transferências Concedidas	12.283.458,32	10.402.064,68
Outros Desembolsos Operacionais	80.322.101,44	87.945.046,35
Depósitos Terceiros Passivos - Devolução	3.092,01	-
Pagamentos de Consignações	31.537.501,47	27.838.157,23
Transferências Financeiras Concedidas	48.781.507,96	60.106.889,12
Outros Pagamentos Extra Orçamentários	-	-
FLUXOS DE CAIXA DAS ATIVIDADES DE INVESTIMENTO (II)	(39.417.831,26)	(15.476.482,92)
INGRESSOS	65.346,32	4.500,00
Alienações de Bens	65.346,32	4.500,00
Amortização de Empréstimos e Financiamentos Concedidos	-	-
Outros Ingressos de Investimentos	-	-
DESEMBOLSOS	39.483.177,58	15.480.982,92
Aquisição de Ativo não Circulante	8.400.951,55	6.623.362,89
Concessão de Empréstimos e Financiamentos	-	-
Outros Desembolsos de Investimentos	31.082.226,03	8.857.620,03
FLUXOS DE CAIXA DAS ATIVIDADES DE FINANCIAMENTO (III)	-	-
INGRESSOS	-	-
Operações de Crédito	-	-
Integralização do Capital Social de Empresas Dependentes	-	-
Outros Ingressos de Financiamentos	-	-
DESEMBOLSOS	-	-
Amortização/Refinanciamento da Dívida	-	-
Outros desembolsos de financiamento	-	-
GERAÇÃO LÍQUIDA DE CAIXA E EQUIVALENTE DE CAIXA (I+II+III)	506.014,23	(2.010.911,76)
CAIXA E EQUIVALENTE DE CAIXA INICIAL	4.218.054,35	6.228.966,11
CAIXA E EQUIVALENTE DE CAIXA FINAL	4.724.068,58	4.218.054,35



DEMONSTRAÇÃO DO FLUXO DE CAIXA
19201 - AUTARQUIA MUNICIPAL DE TRANSITO E CIDADANIA

B. QUADRO DE TRANSFERÊNCIAS RECEBIDAS E CONCEDIDAS	EXERCÍCIO ATUAL	EXERCÍCIO ANTERIOR
Intergovernamentais	-	-
da União	-	-
de Estados e Distrito Federal	-	-
de Municípios	-	-
Intragovernamentais	-	-
Outras Transferências Recebidas	-	-
Total das Transferências Recebidas	-	-
Intergovernamentais	105.999,21	150.167,13
a União	-	-
a Estados e ao Distrito Federal	105.999,21	150.167,13
a Municípios	-	-
a Consórcios Públicos	-	-
Intragovernamentais	12.177.459,11	10.251.897,55
Outras Transferências Concedidas	-	-
Total das Transferências Concedidas	12.283.458,32	10.402.064,68
C. QUADRO DE DESEMBOLSOS DE PESSOAL E DEMAIS DESPESAS POR FUNÇÃO	EXERCÍCIO ATUAL	EXERCÍCIO ANTERIOR
Legislativa	-	-
Judiciária	-	-
Essencial à Justiça	-	-
Administração	55.825.789,72	44.437.932,13
Defesa Nacional	-	-
Segurança Pública	104.625.949,25	118.551.799,77
Relações Exteriores	-	-
Assistência Social	-	-
Previdência Social	-	-
Saúde	-	-
Trabalho	-	-
Educação	-	-
Cultura	-	-
Direitos da Cidadania	-	-
Urbanismo	-	-
Habitação	-	-
Saneamento	-	-
Gestão Ambiental	-	-
Ciência e Tecnologia	-	-
Agricultura	-	-
Organização Agrária	-	-
Indústria	-	-
Comércio e Serviços	-	-
Comunicações	-	-
Energia	-	-
Transporte	3.133.525,58	-
Desporto e Lazer	-	-
Encargos Especiais	1.914.343,52	1.897.718,24
Total dos Desembolsos de Pessoal e Demais Despesas por Função	165.499.608,07	164.887.450,14
D. QUADRO DE JUROS E ENCARGOS DA DÍVIDA	EXERCÍCIO ATUAL	EXERCÍCIO ANTERIOR
Juros e Correção Monetária da Dívida Interna	-	-
Juros e Correção Monetária da Dívida Externa	-	-
Outros Encargos da Dívida	-	-
Total dos Juros e Encargos da Dívida	-	-

EMPRESA DE TRANSPORTE URBANO DE FORTALEZA (19204 - ETUFOR)



BALANÇO GERAL 2024

DEMONSTRATIVO DA RECEITA E DESPESA SEGUNDO AS CATEGORIAS ECONÔMICAS - ANEXO 01 DA LEI 4.320/64
19204 - EMPRESA DE TRANSPORTE URBANO DE FORTALEZA

EXERCÍCIO: 2024 PERÍODO(ATÉ MÊS): DEZEMBRO

RECEITAS		DESPESAS	
RECEITAS CORRENTES	5.530.832,23	DESPESAS CORRENTES	59.742.607,14
Impostos, Taxas, Contribuições de Melhoria	4.765.991,97	Pessoal e Encargos Sociais	30.588.601,09
Receita de Contribuições	-	Juros e Encargos da Dívida	-
Receita Patrimonial	708.454,26	Outras Despesas Correntes	29.154.006,05
Receita Agropecuária	-		
Receita Industrial	-		
Receita de Serviços	-		
Transferências Correntes	-		
Outras Receitas Correntes	56.386,00		
Dedução para Formação do FUNDEB	-		
SUPERÁVIT CORRENTE	-	DÉFICIT CORRENTE	54.211.774,91
RECEITAS DE CAPITAL	43.150,00	DESPESAS DE CAPITAL	-
Operações de Crédito	-	Investimento	-
Alienação de Bens	43.150,00	Inversões Financeira	-
Amortizações de Empréstimos	-	Amortização da Dívida	-
Transferências de Capital	-		
Outras Receitas de Capital	-		
REPASSE RECEBIDO	50.122.642,22	REPASSE CONCEDIDO	1.461.857,34
TOTAL DA RECEITA	55.696.624,45	TOTAL DA DESPESA	61.204.464,48
DÉFICIT	5.507.840,03	SUPERÁVIT	-
TOTAL	61.204.464,48	TOTAL	61.204.464,48

RESUMO

RECEITAS		DESPESAS	
RECEITAS CORRENTES	5.530.832,23	DESPESAS CORRENTES	59.742.607,14
RECEITAS DE CAPITAL	43.150,00	DESPESAS DE CAPITAL	-
REPASSE RECEBIDO	50.122.642,22	REPASSE CONCEDIDO	1.461.857,34
DÉFICIT	5.507.840,03	SUPERÁVIT	-
TOTAL	61.204.464,48	TOTAL	61.204.464,48



19204 - EMPRESA DE TRANSPORTE URBANO DE FORTALEZA

NATUREZA DA DESPESA

CÓDIGO	ESPECIFICAÇÃO	ELEMENTO	MODALIDADE	CATEGORIA / GRUPO
3.0.00.00	DESPESAS CORRENTES			59.742.607,14
3.1.00.00	PESSOAL E ENCARGOS SOCIAIS			30.588.601,09
3.1.90.00	APLICACOES DIRETAS		30.510.370,82	
3.1.90.07	CONTRIBUICAO A ENTIDADES FECHADAS DE PREVIDENCIA			
3.1.90.11	VENCIMENTOS E VANTAGENS FIXAS - PESSOAL CIVIL	22.061.068,21		
3.1.90.13	CONTRIBUICOES PATRONAIS	7.913.604,42		
3.1.90.16	OUTRAS DESPESAS VARIAVEIS - PESSOAL CIVIL	385.241,67		
3.1.90.91	SENTENÇAS JUDICIAIS	93.759,48		
3.1.90.92	DESPESAS DE EXERCICIOS ANTERIORES	7.697,04		
3.1.90.94	INDENIZACOES RESTITUICOES TRABALHISTAS			
3.1.90.96	RESSARCIMENTO DESPESAS DE PESSOAL REQUISITADO	49.000,00		
3.1.91.00	APLICACOES DIRETAS DECORRENTES DE OPERACOES INTRA-ORCAMENTARIAS		78.230,27	
3.1.91.13	CONTRIBUICOES PATRONAIS			
3.1.91.96	RESSARCIMENTO DESPESAS DE PESSOAL REQUISITADO	78.230,27		
3.3.00.00	OUTRAS DESPESAS CORRENTES			29.154.006,05
3.3.50.00	TRANSFERENCIAS DE INSTITUICOES PRIVADAS			
3.3.50.41	CONTRIBUICOES			
3.3.90.00	APLICACOES DIRETAS		29.154.006,05	
3.3.90.08	OUTROS BENEFICIOS ASSISTENCIAIS			
3.3.90.14	DIARIAS - CIVIL			
3.3.90.30	MATERIAL DE CONSUMO	166.528,60		
3.3.90.32	MATERIAL DE DISTRIBUICAO GRATUITA			
3.3.90.34	OUTRAS DESPESAS DE PESSOAL DECORRENTES DE CONTRATOS DE TERCEIRIZACAO			
3.3.90.35	SERVICOS DE CONSULTORIA	48.000,00		
3.3.90.36	OUTROS SERVICOS DE TERCEIROS - PESSOA FISICA	4.147.847,52		
3.3.90.37	LOCACAO DE MAO-DE-OBRA	15.047.419,43		
3.3.90.39	OUTROS SERVICOS DE TERCEIROS - PESSOA JURIDICA	5.558.207,51		
3.3.90.40	SERVICOS DE TECNOLOGIA DA INFORMACAO E COMUNICACAO - PESSOA JURIDICA	77.304,00		
3.3.90.45	SUBVENCOES ECONOMICAS			
3.3.90.46	AUXILIO-ALIMENTACAO	2.807.335,70		
3.3.90.47	OBRIGACOES TRIBUTARIAS CONTRIBUTIVAS	878.160,03		
3.3.90.49	AUXILIO-TRANSPORTE			
3.3.90.91	SENTENÇAS JUDICIAIS	16.075,98		
3.3.90.92	DESPESAS DE EXERCICIOS ANTERIORES	379.580,38		
3.3.90.93	INDENIZACOES E RESTITUICOES	27.546,90		
3.3.91.00	APLICACOES DIRETAS DECORRENTES DE OPERACOES INTRA-ORCAMENTARIAS			
3.3.91.93	INDENIZACOES E RESTITUICOES			
4.0.00.00	DESPESAS DE CAPITAL			
4.4.00.00	INVESTIMENTOS			
4.4.90.00	APLICACOES DIRETAS			
4.4.90.40	SERVICOS DE TECNOLOGIA DA INFORMACAO E COMUNICACAO - PESSOA JURIDICA			
4.4.90.52	EQUIPAMENTOS E MATERIAL PERMANENTE			
4.4.90.91	SENTENÇAS JUDICIAIS			
4.4.90.92	DESPESAS DE EXERCICIOS ANTERIORES			
TOTAL				59.742.607,14



BALANÇO GERAL 2024

PREFEITURA MUNICIPAL DE FORTALEZA
RECEITA SEGUNDO AS CATEGORIAS ECONÔMICAS - ANEXO 2 DA LEI 4.320/64
19204 - EMPRESA DE TRANSPORTE URBANO DE FORTALEZA

Exercício 2024				
Cod. Receita	Desc. Receita	Desdobramento	Origem	Categoria Econômica
1000000000	RECEITAS CORRENTES			5.530.832,23
1100000000	IMPOSTOS, TAXAS E CONTRIBUIÇÕES DE MELHORIA		4.765.991,97	
1120000000	TAXAS	4.765.991,97		
1122000000	TAXAS PELA PRESTAÇÃO DE SERVIÇOS	4.765.991,97		
1122010000	TAXAS PELA PRESTAÇÃO DE SERVIÇOS EM GERAL	4.765.991,97		
1122010100	TAXAS PELA PRESTAÇÃO DE SERVIÇOS EM GERAL - PRINCIPAL	4.765.991,97		
1300000000	RECEITA PATRIMONIAL		708.454,26	
1310000000	EXPLORAÇÃO DO PATRIMÔNIO IMOBILIÁRIO DO ESTADO	363.561,91		
1311000000	EXPLORAÇÃO DO PATRIMÔNIO IMOBILIÁRIO DO ESTADO	363.561,91		
1311010000	ALUGUEIS, ARRENDAMENTOS, FOROS, LAUDÊMIOS, TARIFAS DE OCUPAÇÃO	9.556,99		
1311011000	ALUGUEIS E ARRENDAMENTOS	9.556,99		
1311011100	ALUGUEIS E ARRENDAMENTOS - PRINCIPAL	9.556,99		
1311020000	CONCESSÃO, PERMISSÃO, AUTORIZAÇÃO OU CESSÃO DO DIREITO DE USO DE BENS IMOVEIS PÚBLICOS	354.004,92		
1311020100	CONCESSÃO, PERMISSÃO, AUTORIZAÇÃO OU CESSÃO DO DIREITO DE USO DE BENS IMÓVEIS PÚBLICOS - PRINCIPAL	354.004,92		
1320000000	VALORES MOBILIÁRIOS	344.892,35		
1321000000	JUROS E CORREÇÕES MONETÁRIAS	344.892,35		
1321010000	REMUNERAÇÃO DE DEPOSITOS BANCÁRIOS	344.892,35		
1321010100	REMUNERACAO DE DEPOSITOS BANCARIOS - PRINCIPAL	344.892,35		
1900000000	OUTRAS RECEITAS CORRENTES		56.386,00	
1920000000	INDENIZAÇÕES, RESTITUIÇÕES E RESSARCIMENTOS	56.386,00		
1922000000	RESTITUIÇÕES	56.386,00		
1922990000	OUTRAS RESTITUIÇÕES	56.386,00		
1922990100	OUTRAS RESTITUIÇÕES - PRINCIPAL	56.386,00		
1922990101	OUTRAS RESTITUIÇÕES - PRINCIPAL - CESSÃO DE SERVIDORES	-		
1922990199	OUTRAS RESTITUIÇÕES - PRINCIPAL - OUTRAS RESTITUIÇÕES	56.386,00		
1990000000	DEMAIS RECEITAS CORRENTES			
1999000000	OUTRAS RECEITAS CORRENTES			
1999990000	OUTRAS RECEITAS			
1999992000	OUTRAS RECEITAS NÃO ARRECADADAS E NÃO PROJETADAS PELA RFB - PRIMÁRIAS			
1999992100	OUTRAS RECEITAS NÃO ARRECADADAS E NÃO PROJETADAS PELA RFB - PRIMÁRIAS - PRINCIPAL			
2000000000	RECEITAS DE CAPITAL			43.150,00
2200000000	ALIENAÇÃO DE BENS		43.150,00	
2210000000	ALIENAÇÃO DE BENS MÓVEIS	43.150,00		
2213000000	ALIENAÇÃO DE BENS MÓVEIS E SEMOVENTES	43.150,00		
2213010000	ALIENAÇÃO DE BENS MÓVEIS E SEMOVENTES	43.150,00		
2213010100	ALIENAÇÃO DE BENS MÓVEIS E SEMOVENTES - PRINCIPAL	43.150,00		
TOTAL				5.573.982,23



BALANÇO GERAL 2024

PREFEITURA MUNICIPAL DE FORTALEZA
ORÇAMENTO GERAL

EXERCÍCIO DE 2024

ANEXO 6

19204 - EMPRESA DE TRANSPORTE URBANO DE FORTALEZA

PROGRAMA DE TRABALHO

CODIGO	ESPECIFICAÇÃO	OPERAÇÃO ESPECIAL	PROJETO	ATIVIDADE	TOTAL
04.000.0000.0000.0000	ADMINISTRAÇÃO			58.588.431,24	58.588.431,24
04.122.0000.0000.0000	ADMINISTRACAO GERAL			58.588.431,24	58.588.431,24
04.122.0001.0000.0000	GESTAO E MANUTENCAO			58.588.431,24	58.588.431,24
04.122.0001.1796.0000	AQUISICAO DE EQUIPAMENTOS, MOBILIARIOS E VEICULOS				
04.122.0001.1796.0047	AQUISICAO DE EQUIPAMENTOS, MOBILIARIOS E VEICULOS				
04.122.0001.2016.0000	MANUTENCAO E FUNCIONAMENTO ADMINISTRATIVO			28.093.589,63	28.093.589,63
04.122.0001.2016.0050	MANUTENCAO E FUNCIONAMENTO ADMINISTRATIVO			28.093.589,63	28.093.589,63
04.122.0001.2195.0000	REMUNERACAO DE PESSOAL ATIVO DO MUNICIPIO E ENCARGOS SOCIAIS			30.494.841,61	30.494.841,61
04.122.0001.2195.0047	REMUNERACAO DE PESSOAL ATIVO DO MUNICIPIO E ENCARGOS SOCIAIS			30.494.841,61	30.494.841,61
04.126.0000.0000.0000	TECNOLOGIA DA INFORMACAO				
04.126.0001.0000.0000	GESTAO E MANUTENCAO				
04.126.0001.1005.0000	AQUISICAO E IMPLANTACAO DE PRODUTOS E SERVICOS DE TI				
04.126.0001.1005.0041	AQUISICAO E IMPLANTACAO DE PRODUTOS E SERVICOS DE TI				
26.000.0000.0000.0000	TRANSPORTE		1.044.340,44		1.044.340,44
26.452.0000.0000.0000	SERVICOS URBANOS				
26.452.0102.0000.0000	TRANSPORTE URBANO E MOBILIDADE DE FORTALEZA				
26.452.0102.1058.0000	IMPLANTACAO DE ACOES DE TRANSITO E TRANSPORTE PUBLICO				
26.452.0102.1058.0002	IMPLANTACAO DE ACOES DE TRANSITO E TRANSPORTE PUBLICO				
26.453.0000.0000.0000	TRANSPORTES COLETIVOS URBANOS		1.044.340,44		1.044.340,44
26.453.0102.0000.0000	TRANSPORTE URBANO E MOBILIDADE DE FORTALEZA		1.044.340,44		1.044.340,44
26.453.0102.1047.0000	APOIO AS OPERACOES DE TRANSPORTE COLETIVO		1.044.340,44		1.044.340,44
26.453.0102.1047.0002	APOIO AS OPERACOES DE TRANSPORTE COLETIVO		1.044.340,44		1.044.340,44
28.000.0000.0000.0000	ENCARGOS ESPECIAIS	109.835,46			109.835,46
28.846.0000.0000.0000	OUTROS ENCARGOS ESPECIAIS	109.835,46			109.835,46
28.846.0012.0000.0000	ENCARGOS GERAIS DO MUNICIPIO	109.835,46			109.835,46
28.846.0012.0024.0000	CUMPRIMENTO DE SENTENCA JUDICIAL	109.835,46			109.835,46
28.846.0012.0024.0010	SENTENCA JUDICIAL CUMPRIDA	109.835,46			109.835,46
TOTAL		109.835,46	1.044.340,44	58.588.431,24	59.742.607,14



BALANÇO GERAL 2024

PREFEITURA MUNICIPAL DE FORTALEZA
ORÇAMENTO GERAL

EXERCÍCIO DE 2024

ANEXO 7

19204 - EMPRESA DE TRANSPORTE URBANO DE FORTALEZA

PROGRAMA DE TRABALHO

CODIGO	ESPECIFICAÇÃO	OPERAÇÃO ESPECIAL	PROJETO	ATIVIDADE	TOTAL
04.000.0000.0000.0000	ADMINISTRAÇÃO			58.588.431,24	58.588.431,24
04.122.0000.0000.0000	ADMINISTRACAO GERAL			58.588.431,24	58.588.431,24
04.122.0001.0000.0000	GESTAO E MANUTENCAO			58.588.431,24	58.588.431,24
04.122.0001.1796.0000	AQUISICAO DE EQUIPAMENTOS, MOBILIARIOS E VEICULOS				
04.122.0001.1796.0047	AQUISICAO DE EQUIPAMENTOS, MOBILIARIOS E VEICULOS				
04.122.0001.2016.0000	MANUTENCAO E FUNCIONAMENTO ADMINISTRATIVO			28.093.589,63	28.093.589,63
04.122.0001.2016.0050	MANUTENCAO E FUNCIONAMENTO ADMINISTRATIVO			28.093.589,63	28.093.589,63
04.122.0001.2195.0000	REMUNERACAO DE PESSOAL ATIVO DO MUNICIPIO E ENCARGOS SOCIAIS			30.494.841,61	30.494.841,61
04.122.0001.2195.0047	REMUNERACAO DE PESSOAL ATIVO DO MUNICIPIO E ENCARGOS SOCIAIS			30.494.841,61	30.494.841,61
04.126.0000.0000.0000	TECNOLOGIA DA INFORMACAO				
04.126.0001.0000.0000	GESTAO E MANUTENCAO				
04.126.0001.1005.0000	AQUISICAO E IMPLANTACAO DE PRODUTOS E SERVICOS DE TI				
04.126.0001.1005.0041	AQUISICAO E IMPLANTACAO DE PRODUTOS E SERVICOS DE TI				
26.000.0000.0000.0000	TRANSPORTE		1.044.340,44		1.044.340,44
26.452.0000.0000.0000	SERVICOS URBANOS				
26.452.0102.0000.0000	TRANSPORTE URBANO E MOBILIDADE DE FORTALEZA				
26.452.0102.1058.0000	IMPLANTACAO DE ACOES DE TRANSITO E TRANSPORTE PUBLICO				
26.452.0102.1058.0002	IMPLANTACAO DE ACOES DE TRANSITO E TRANSPORTE PUBLICO				
26.453.0000.0000.0000	TRANSPORTES COLETIVOS URBANOS		1.044.340,44		1.044.340,44
26.453.0102.0000.0000	TRANSPORTE URBANO E MOBILIDADE DE FORTALEZA		1.044.340,44		1.044.340,44
26.453.0102.1047.0000	APOIO AS OPERACOES DE TRANSPORTE COLETIVO		1.044.340,44		1.044.340,44
26.453.0102.1047.0002	APOIO AS OPERACOES DE TRANSPORTE COLETIVO		1.044.340,44		1.044.340,44
28.000.0000.0000.0000	ENCARGOS ESPECIAIS	109.835,46			109.835,46
28.846.0000.0000.0000	OUTROS ENCARGOS ESPECIAIS	109.835,46			109.835,46
28.846.0012.0000.0000	ENCARGOS GERAIS DO MUNICIPIO	109.835,46			109.835,46
28.846.0012.0024.0000	CUMPRIMENTO DE SENTENCA JUDICIAL	109.835,46			109.835,46
28.846.0012.0024.0010	SENTENCA JUDICIAL CUMPRIDA	109.835,46			109.835,46
TOTAL		109.835,46	1.044.340,44	58.588.431,24	59.742.607,14



BALANÇO GERAL 2024

PREFEITURA MUNICIPAL DE FORTALEZA
ORÇAMENTO GERAL

EXERCÍCIO DE 2024

ANEXO 8

19204 - EMPRESA DE TRANSPORTE URBANO DE FORTALEZA

PROGRAMA DE TRABALHO

CÓDIGO	ESPECIFICAÇÃO	PROGRAMA DE TRABALHO		TOTAL
		ORDINÁRIO	VINCULADO	
04.000.0000.0000.0000	ADMINISTRACAO	58.588.431,24		58.588.431,24
04.122.0000.0000.0000	ADMINISTRACAO GERAL	58.588.431,24		58.588.431,24
04.122.0001.0000.0000	GESTAO E MANUTENCAO	58.588.431,24		58.588.431,24
04.122.0001.1796.0000	AQUISICAO DE EQUIPAMENTOS, MOBILIARIOS E VEICULOS			
04.122.0001.1796.0047	AQUISICAO DE EQUIPAMENTOS, MOBILIARIOS E VEICULOS			
04.122.0001.2016.0000	MANUTENCAO E FUNCIONAMENTO ADMINISTRATIVO	28.093.589,63		28.093.589,63
04.122.0001.2016.0050	MANUTENCAO E FUNCIONAMENTO ADMINISTRATIVO	28.093.589,63		28.093.589,63
04.122.0001.2195.0000	REMUNERACAO DE PESSOAL ATIVO DO MUNICIPIO E ENCARGOS SOCIAIS	30.494.841,61		30.494.841,61
04.122.0001.2195.0047	REMUNERACAO DE PESSOAL ATIVO DO MUNICIPIO E ENCARGOS SOCIAIS	30.494.841,61		30.494.841,61
04.126.0000.0000.0000	TECNOLOGIA DA INFORMACAO			
04.126.0001.0000.0000	GESTAO E MANUTENCAO			
04.126.0001.1005.0000	AQUISICAO E IMPLANTACAO DE PRODUTOS E SERVICOS DE TI			
04.126.0001.1005.0041	AQUISICAO E IMPLANTACAO DE PRODUTOS E SERVICOS DE TI			
26.000.0000.0000.0000	TRANSPORTE	1.044.340,44		1.044.340,44
26.452.0000.0000.0000	SERVICOS URBANOS			
26.452.0102.0000.0000	TRANSPORTE URBANO E MOBILIDADE DE FORTALEZA			
26.452.0102.1058.0000	IMPLANTACAO DE ACOES DE TRANSITO E TRANSPORTE PUBLICO			
26.452.0102.1058.0002	IMPLANTACAO DE ACOES DE TRANSITO E TRANSPORTE PUBLICO			
26.453.0000.0000.0000	TRANSPORTES COLETIVOS URBANOS	1.044.340,44		1.044.340,44
26.453.0102.0000.0000	TRANSPORTE URBANO E MOBILIDADE DE FORTALEZA	1.044.340,44		1.044.340,44
26.453.0102.1047.0000	APOIO AS OPERACOES DE TRANSPORTE COLETIVO	1.044.340,44		1.044.340,44
26.453.0102.1047.0002	APOIO AS OPERACOES DE TRANSPORTE COLETIVO	1.044.340,44		1.044.340,44
28.000.0000.0000.0000	ENCARGOS ESPECIAIS	109.835,46		109.835,46
28.846.0000.0000.0000	OUTROS ENCARGOS ESPECIAIS	109.835,46		109.835,46
28.846.0012.0000.0000	ENCARGOS GERAIS DO MUNICIPIO	109.835,46		109.835,46
28.846.0012.0024.0000	CUMPRIMENTO DE SENTENCA JUDICIAL	109.835,46		109.835,46
28.846.0012.0024.0010	SENTENCA JUDICIAL CUMPRIDA	109.835,46		109.835,46
TOTAL		59.742.607,14		59.742.607,14



BALANÇO GERAL 2024

PREFEITURA MUNICIPAL DE FORTALEZA

19204 - EMPRESA DE TRANSPORTE URBANO DE FORTALEZA

EXERCÍCIO DE 2024

ANEXO 9

ORÇAMENTO GERAL

DEMONSTRATIVO DAS DESPESAS POR ÓRGÃO E FUNÇÃO

	LEGISLATIVA	JUDICIARIA	ESSENCIAL A JUSTICA	ADMINISTRACAO
EMPRESA DE TRANSPORTE URBANO DE FORTALEZA	-	-	-	58.588.431,24
	SEGURANCA PUBLICA	ASSISTENCIA SOCIAL	PREVIDENCIA SOCIAL	SAUDE
EMPRESA DE TRANSPORTE URBANO DE FORTALEZA	-	-	-	-
	TRABALHO	EDUCACAO	CULTURA	DIREITOS DA CIDADANIA
EMPRESA DE TRANSPORTE URBANO DE FORTALEZA	-	-	-	-
	URBANISMO	HABITACAO	SANEAMENTO	GESTAO AMBIENTAL
EMPRESA DE TRANSPORTE URBANO DE FORTALEZA	-	-	-	-
	CIENCIA E TECNOLOGIA	COMERCIO E SERVICOS	COMUNICACOES	ENERGIA
EMPRESA DE TRANSPORTE URBANO DE FORTALEZA	-	-	-	-
	TRANSPORTE	DESPORTO E LAZER	ENCARGOS ESPECIAIS	RESERVA DE CONTINGENCIA
EMPRESA DE TRANSPORTE URBANO DE FORTALEZA	1.044.340,44	-	109.835,46	-
TOTAL				59.742.607,14



BALANÇO GERAL 2024

PREFEITURA MUNICIPAL DE FORTALEZA
 DEMONSTRATIVO DA RECEITA ORÇADA COM A ARRECADADA - ANEXO 10 DA LEI 4.320/64
 19204 - EMPRESA DE TRANSPORTE URBANO DE FORTALEZA

Exercício 2024

Codigo da Receita	Descrição da Receita	Previsão	Arrecadado	Diferença	
				Para Mais	Para Menos
1000000000	RECEITAS CORRENTES	4.409.354,00	5.530.832,23	1.121.478,23	-
1100000000	IMPOSTOS, TAXAS E CONTRIBUIÇÕES DE MELHORIA	4.409.354,00	4.765.991,97	356.637,97	-
1120000000	TAXAS	4.409.354,00	4.765.991,97	356.637,97	-
1122000000	TAXAS PELA PRESTAÇÃO DE SERVIÇOS	4.409.354,00	4.765.991,97	356.637,97	-
1122010000	TAXAS PELA PRESTAÇÃO DE SERVIÇOS EM GERAL	4.409.354,00	4.765.991,97	356.637,97	-
1122010100	TAXAS PELA PRESTAÇÃO DE SERVIÇOS EM GERAL - PRINCIPAL	4.409.354,00	4.765.991,97	356.637,97	-
1300000000	RECEITA PATRIMONIAL	-	708.454,26	708.454,26	-
1310000000	EXPLORAÇÃO DO PATRIMÔNIO IMOBILIÁRIO DO ESTADO	-	363.561,91	363.561,91	-
1311000000	EXPLORAÇÃO DO PATRIMÔNIO IMOBILIÁRIO DO ESTADO	-	363.561,91	363.561,91	-
1311010000	ALUGUEIS, ARRENDAMENTOS, FOROS, LAUDÉMIOS, TARIFAS DE OCUPAÇÃO	-	9.556,99	9.556,99	-
1311011000	ALUGUEIS E ARRENDAMENTOS	-	9.556,99	9.556,99	-
1311011100	ALUGUEIS E ARRENDAMENTOS - PRINCIPAL	-	9.556,99	9.556,99	-
1311020000	CONCESSÃO, PERMISSÃO, AUTORIZAÇÃO OU CESSÃO DO DIREITO DE USO DE BENS IMOVEIS PÚBLICOS	-	354.004,92	354.004,92	-
1311020100	CONCESSÃO, PERMISSÃO, AUTORIZAÇÃO OU CESSÃO DO DIREITO DE USO DE BENS IMOVEIS PÚBLICOS - PRINCIPAL	-	354.004,92	354.004,92	-
1320000000	VALORES MOBILIÁRIOS	-	344.892,35	344.892,35	-
1321000000	JUROS E CORREÇÕES MONETÁRIAS	-	344.892,35	344.892,35	-
1321010000	REMUNERAÇÃO DE DEPOSITOS BANCÁRIOS	-	344.892,35	344.892,35	-
1321010100	REMUNERAÇÃO DE DEPOSITOS BANCÁRIOS - PRINCIPAL	-	344.892,35	344.892,35	-
1900000000	OUTRAS RECEITAS CORRENTES	-	56.386,00	56.386,00	-
1920000000	INDENIZAÇÕES, RESTITUIÇÕES E RESSARCIMENTOS	-	56.386,00	56.386,00	-
1922000000	RESTITUIÇÕES	-	56.386,00	56.386,00	-
1922990000	OUTRAS RESTITUIÇÕES	-	56.386,00	56.386,00	-
1922990100	OUTRAS RESTITUIÇÕES - PRINCIPAL	-	56.386,00	56.386,00	-
1922990101	OUTRAS RESTITUIÇÕES - PRINCIPAL - CESSÃO DE SERVIDORES	-	-	-	-
1922990199	OUTRAS RESTITUIÇÕES - PRINCIPAL - OUTRAS RESTITUIÇÕES	-	56.386,00	56.386,00	-
1990000000	DEMAIS RECEITAS CORRENTES	-	-	-	-
1999000000	OUTRAS RECEITAS CORRENTES	-	-	-	-
1999990000	OUTRAS RECEITAS	-	-	-	-
1999992000	OUTRAS RECEITAS NÃO ARRECADADAS E NÃO PROJETADAS PELA RFB - PRIMÁRIAS	-	-	-	-
1999992100	OUTRAS RECEITAS NÃO ARRECADADAS E NÃO PROJETADAS PELA RFB - PRIMÁRIAS - PRINCIPAL	-	-	-	-
2000000000	RECEITAS DE CAPITAL	-	43.150,00	43.150,00	-
2200000000	ALIENAÇÃO DE BENS	-	43.150,00	43.150,00	-
2210000000	ALIENAÇÃO DE BENS MÓVEIS	-	43.150,00	43.150,00	-
2213000000	ALIENAÇÃO DE BENS MÓVEIS E SEMOVENTES	-	43.150,00	43.150,00	-
2213010000	ALIENAÇÃO DE BENS MÓVEIS E SEMOVENTES	-	43.150,00	43.150,00	-
2213010100	ALIENAÇÃO DE BENS MÓVEIS E SEMOVENTES - PRINCIPAL	-	43.150,00	43.150,00	-
Total:		4.409.354,00	5.573.982,23	1.164.628,23	-



BALANÇO GERAL 2024

PREFEITURA MUNICIPAL DE FORTALEZA
ORÇAMENTO GERAL

EXERCÍCIO DE 2024

ANEXO 11

19204 - EMPRESA DE TRANSPORTE URBANO DE FORTALEZA

NATUREZA DA DESPESA

CÓDIGO	ESPECIFICAÇÃO	CRÉDITOS ORÇAMENTÁRIOS E SUPLEMENTARES	CRÉDITOS ESPECIAIS E EXTRAORDINÁRIOS	ANULAÇÃO DE CRÉDITOS	TOTAL	REALIZADA EMPENHADA NO ANO	DIFERENÇA SALDO A EMPENHAR
3.0.0.0.00	DESPESAS CORRENTES	72.412.883,00	1.000,00	10.914.943,00	61.498.940,00	59.742.607,14	1.756.332,86
3.1.0.0.00	PESSOAL E ENCARGOS SOCIAIS	32.930.766,00		2.152.700,00	30.778.066,00	30.588.601,09	189.464,91
3.3.0.0.00	OUTRAS DESPESAS CORRENTES	39.482.117,00	1.000,00	8.762.243,00	30.720.874,00	29.154.006,05	1.566.867,95
4.0.0.0.00	DESPESAS DE CAPITAL	2.789.899,00		2.636.000,00	153.899,00		153.899,00
4.4.0.0.00	INVESTIMENTOS	2.789.899,00		2.636.000,00	153.899,00		153.899,00
	TOTAL	75.202.782,00	1.000,00	13.550.943,00	61.652.839,00	59.742.607,14	1.910.231,86



BALANÇO GERAL 2024

BALANÇO ORÇAMENTÁRIO
19204 - EMPRESA DE TRANSPORTE URBANO DE FORTALEZA
EXERCÍCIO: 2024 PERÍODO (ATÉ MÊS): DEZEMBRO

RECEITAS ORÇAMENTÁRIAS	PREVISÃO INICIAL (a)	PREVISÃO ATUALIZADA (b)	RECEITAS REALIZADAS (c)	SALDO (d) = (c-b)
RECEITAS CORRENTES (I)	4.409.354,00	4.409.354,00	5.530.832,23	1.121.478,23
Impostos, Taxas e Contribuições de Melhoria	4.409.354,00	4.409.354,00	4.765.991,97	356.637,97
Receita de Contribuições	-	-	-	-
Receita Patrimonial	-	-	708.454,26	708.454,26
Receita Agropecuária	-	-	-	-
Receita Industrial	-	-	-	-
Receita de Serviços	-	-	-	-
Transferências Correntes	-	-	-	-
Outras Receitas Correntes	-	-	56.386,00	56.386,00
RECEITAS DE CAPITAL (II)	-	-	43.150,00	43.150,00
Operações de Crédito	-	-	-	-
Alienação de Bens	-	-	43.150,00	43.150,00
Amortização de Empréstimos	-	-	-	-
Transferências de Capital	-	-	-	-
Outras Receitas de Capital	-	-	-	-
SUBTOTAL DAS RECEITAS (III) = (I + II)	4.409.354,00	4.409.354,00	5.573.982,23	1.164.628,23
OPERAÇÕES DE CRÉDITO / REFINANCIAMENTO (IV)	-	-	-	-
Operações de Crédito Internas	-	-	-	-
Mobiliária	-	-	-	-
Contratual	-	-	-	-
Operações de Crédito Externas	-	-	-	-
Mobiliária	-	-	-	-
Contratual	-	-	-	-
SUBTOTAL COM REFINANCIAMENTO (V) = (III + IV)	4.409.354,00	4.409.354,00	5.573.982,23	1.164.628,23
DÉFICIT (VI)	-	-	54.168.624,91	54.168.624,91
TOTAL (VII) = (V + VI)	4.409.354,00	4.409.354,00	59.742.607,14	55.333.253,14
SALDOS DE EXERCÍCIOS ANTERIORES (UTILIZADOS PARA CRÉDITOS ADICIONAIS)	-	5.813.111,00	5.813.111,00	-
Recursos Arrecadados em Exercícios Anteriores	-	-	-	-
Superávit Financeiro	-	5.813.111,00	5.813.111,00	-
Reabertura de Créditos Adicionais	-	-	-	-

DESPESAS ORÇAMENTÁRIAS	DOTAÇÃO INICIAL (e)	DOTAÇÃO ATUALIZADA (f)	DESPESAS EMPENHADAS (g)	DESPESAS LIQUIDADAS (h)	DESPESAS PAGAS (i)	SALDO DA DOTAÇÃO (j) = (f-g)
DESPESAS CORRENTES (VIII)	54.551.728,00	61.498.940,00	59.742.607,14	56.758.523,58	56.057.665,97	1.756.332,86
Pessoal e Encargos Sociais	31.528.066,00	30.778.066,00	30.588.601,09	30.560.692,61	29.870.100,47	189.464,91
Juros e Encargos da Dívida	-	-	-	-	-	-
Outras Despesas Correntes	23.023.662,00	30.720.874,00	29.154.006,05	26.197.830,97	26.187.565,50	1.566.867,95
DESPESAS DE CAPITAL (IX)	1.350.000,00	153.899,00	-	-	-	153.899,00
Investimentos	1.350.000,00	153.899,00	-	-	-	153.899,00
Inversões Financeiras	-	-	-	-	-	-
Amortização da Dívida	-	-	-	-	-	-
RESERVA DE CONTINGÊNCIA (X)	-	-	-	-	-	-
SUBTOTAL DAS DESPESAS (XI) = (VIII+IX+X)	55.901.728,00	61.652.839,00	59.742.607,14	56.758.523,58	56.057.665,97	1.910.231,86
AMORTIZAÇÃO DA DÍVIDA / REFINANCIAMENTO (XII)	-	-	-	-	-	-
Amortização da Dívida Interna	-	-	-	-	-	-
Dívida Mobiliária	-	-	-	-	-	-
Outras Dívidas	-	-	-	-	-	-
Amortização da Dívida Externa	-	-	-	-	-	-
Dívida Mobiliária	-	-	-	-	-	-
Outras Dívidas	-	-	-	-	-	-
SUBTOTAL COM REFINANCIAMENTO (XIII) = (XI+XII)	55.901.728,00	61.652.839,00	59.742.607,14	56.758.523,58	56.057.665,97	1.910.231,86
SUPERÁVIT (XIV)	-	-	-	-	-	-
TOTAL (XV) = (XIII + XIV)	55.901.728,00	61.652.839,00	59.742.607,14	56.758.523,58	56.057.665,97	1.910.231,86
RESERVA DO RPPS	-	-	-	-	-	-

RESTOS A PAGAR NÃO PROCESSADOS						
EXECUÇÃO DE RESTOS A PAGAR NÃO PROCESSADOS	INSCRITOS		LIQUIDADOS (c)	PAGOS (d)	CANCELADOS (e)	SALDO A PAGAR (f) = (a + b - d - e)
	EM EXERCÍCIOS ANTERIORES (a)	EM 31 DE DEZEMBRO DO EXERCÍCIO ANTERIOR (b)				
DESPESAS CORRENTES	-	2.331.966,65	2.124.784,77	2.124.784,77	206.681,88	500,00
Pessoal e Encargos Sociais	-	110.273,73	61.496,68	61.496,68	48.777,05	-
Juros e Encargos da Dívida	-	-	-	-	-	-
Outras Despesas Correntes	-	2.221.692,92	2.063.288,09	2.063.288,09	157.904,83	500,00
DESPESAS DE CAPITAL	-	299.825,64	299.825,64	299.825,64	-	-
Investimentos	-	299.825,64	299.825,64	299.825,64	-	-
Inversões Financeiras	-	-	-	-	-	-
Amortização da Dívida	-	-	-	-	-	-
TOTAL	-	2.631.792,29	2.424.610,41	2.424.610,41	206.681,88	500,00

RESTOS A PAGAR PROCESSADOS E NÃO PROCESSADOS LIQUIDADOS					
EXECUÇÃO DE RESTOS A PAGAR PROCESSADOS	INSCRITOS		PAGOS (c)	CANCELADOS (d)	SALDO A PAGAR (e) = (a + b - c - d)
	EM EXERCÍCIOS ANTERIORES (a)	EM 31 DE DEZEMBRO DO EXERCÍCIO ANTERIOR (b)			
DESPESAS CORRENTES	-	753.771,77	730.902,41	-	22.869,36
Pessoal e Encargos Sociais	-	592.523,64	592.494,90	-	28,74
Juros e Encargos da Dívida	-	-	-	-	-
Outras Despesas Correntes	-	161.248,13	138.407,51	-	22.840,62
DESPESAS DE CAPITAL	-	-	-	-	-
Investimentos	-	-	-	-	-
Inversões Financeiras	-	-	-	-	-
Amortização da Dívida	-	-	-	-	-
TOTAL	-	753.771,77	730.902,41	-	22.869,36



BALANÇO GERAL 2024

BALANÇO FINANCEIRO
19204 - EMPRESA DE TRANSPORTE URBANO DE FORTALEZA

EXERCÍCIO: 2024 SITUAÇÃO: EMPENHADO PERÍODO (ATÉ MÊS): DEZEMBRO

INGRESSOS	EXERCÍCIO ATUAL	EXERCÍCIO ANTERIOR
Receita Orçamentária (I)	5.573.982,23	6.934.877,53
Recursos Não Vinculados	5.530.832,23	6.934.877,53
Recursos Vinculados (EXCETO AO RPPS)	43.150,00	-
Recursos Vinculados à Educação	-	-
Recursos Vinculados à Saúde	-	-
Recursos Vinculados à Assistência Social	-	-
Recursos Vinculados à Previdência Social (EXCETO RPPS)	-	-
Demais Vinculações Decorrentes de Transferências	-	-
Demais Vinculações Legais	43.150,00	-
Outras Vinculações	-	-
Recursos Vinculados ao RPPS	-	-
Recursos Vinculados ao RPPS - Fundo em Capitalização (Plano Previdenciário)	-	-
Recursos Vinculados ao RPPS - Fundo em Repartição (Plano Financeiro)	-	-
Recursos Vinculados ao RPPS - Taxa de Administração	-	-
Transferências Financeiras Recebidas (II)	50.524.538,94	46.784.240,42
Transferências Recebidas para a Execução Orçamentária	50.122.642,22	46.784.240,42
Transferências Financeiras Recebidas Independentes de Execução Orçamentária	401.896,72	-
Transferências Recebidas para Aportes de recursos para o RPPS	-	-
Transferências Recebidas para Aportes de recursos para o RGPS	-	-
Outras Movimentações Financeiras Recebidas (III)	-	-
Resgate de Investimentos e Aplicações Financeiras	-	-
Desbloqueios de Valores em Caixa	-	-
Recebimentos Extraorçamentários (IV)	15.360.064,90	25.411.470,03
Inscrição de Restos a Pagar Não Processados	2.984.083,56	2.631.792,29
Inscrição de Restos a Pagar Processados	700.857,61	753.771,77
Depósitos Restituíveis e Valores Vinculados	11.675.123,73	10.515.652,25
Outros Recebimentos Extraorçamentários	-	11.510.253,72
Saldo do Exercício Anterior (V)	8.893.746,32	-
Caixa e Equivalentes de Caixa (exceto RPPS)	8.893.746,32	-
Caixa e Equivalentes de Caixa RPPS	-	-
Depósitos Restituíveis e Valores Vinculados	-	-
TOTAL (VI) = (I+II+III+IV+V)	80.352.332,39	79.130.587,98
DISPÊNDIOS	EXERCÍCIO ATUAL	EXERCÍCIO ANTERIOR
Despesa Orçamentária (VII)	59.742.607,14	53.414.547,67
Recursos Não Vinculados	59.742.607,14	53.414.547,67
Recursos Vinculados (EXCETO AO RPPS)	-	-
Recursos Destinados à Educação	-	-
Recursos Destinados à Saúde	-	-
Recursos Destinados à Assistência Social	-	-
Recursos Destinados à Previdência Social (EXCETO RPPS)	-	-
Demais Destinações Decorrentes de Transferências	-	-
Demais Destinações Legais	-	-
Outras Destinações	-	-
Recursos Vinculados ao RPPS	-	-
Recursos Vinculados ao RPPS - Fundo em Capitalização (Plano Previdenciário)	-	-
Recursos Vinculados ao RPPS - Fundo em Repartição (Plano Financeiro)	-	-
Recursos Vinculados ao RPPS - Taxa de Administração	-	-
Transferências Financeiras Concedidas (VIII)	1.461.857,34	4.839.480,27
Transferências Concedidas para a Execução Orçamentária	1.461.857,34	4.839.480,27
Transferências Financeiras Concedidas Independentes de Execução Orçamentária	-	-
Transferências Concedidas para Aportes de recursos para o RPPS	-	-
Transferências Concedidas para Aportes de recursos para o RGPS	-	-
Outras Movimentações Financeiras Concedidas (IX)	-	-
Transferências para Investimentos e Aplicações Financeiras	-	-
Bloqueios de Valores em Caixa	-	-
Pagamentos Extraorçamentários (X)	14.766.680,20	11.982.813,72
Pagamentos de Restos a Pagar Não Processados	2.424.610,41	-
Pagamentos de Restos a Pagar Processados	730.902,41	-
Depósitos Restituíveis e Valores Vinculados	11.527.374,63	9.488.848,64
Outros Pagamentos Extraorçamentários	83.792,75	2.493.965,08
Saldo para o Exercício Seguinte (XI)	4.381.187,71	8.893.746,32
Caixa e Equivalentes de Caixa (exceto RPPS)	3.206.635,00	8.893.746,32
Caixa e Equivalentes de Caixa RPPS	-	-
Depósitos Restituíveis e Valores Vinculados	1.174.552,71	-
TOTAL (XII) = (VII+VIII+IX+X+XI)	80.352.332,39	79.130.587,98



BALANÇO GERAL 2024

BALANÇO PATRIMONIAL
19204 - EMPRESA DE TRANSPORTE URBANO DE FORTALEZA

EXERCÍCIO: 2024

PERÍODO(MÊS): Dezembro

ATIVO	EXERCÍCIO ATUAL	EXERCÍCIO ANTERIOR
ATIVO CIRCULANTE	4.811.798,71	9.413.190,06
Caixa e Equivalentes de Caixa	4.381.187,71	8.893.746,32
Créditos a Curto Prazo	301.095,72	322.202,53
Investimentos e Aplicações Temporárias a CP	-	-
Estoques	129.515,28	196.663,62
Ativo Não Circulante Mantido para a Venda	-	-
VPD Pagas Antecipadamente	-	577,59
ATIVO NÃO CIRCULANTE	2.645.464,83	1.991.983,59
Realizável a Longo Prazo	182.672,95	182.672,95
Investimentos	-	-
Imobilizado	1.190.568,42	372.598,90
Intangível	1.272.223,46	1.436.711,74
Diferido	-	-
TOTAL DO ATIVO	7.457.263,54	11.405.173,65

PASSIVO E PATRIMÔNIO LÍQUIDO	EXERCÍCIO ATUAL	EXERCÍCIO ANTERIOR
PASSIVO CIRCULANTE	6.609.094,09	6.534.442,00
Obrigações Trabalhistas, Previdenciárias e Assistenciais a Pagar a Curto Prazo	3.096.358,37	3.076.742,58
Empréstimos e Financiamentos a Curto Prazo	-	-
Fornecedores e Contas a Pagar a Curto Prazo	203.346,39	296.059,19
Obrigações Fiscais a Curto Prazo	2.134.836,62	2.134.836,62
Obrigações de Repartição a Outros Entes	-	-
Provisões a Curto Prazo	-	-
Demais Obrigações a Curto Prazo	1.174.552,71	1.026.803,61
PASSIVO NÃO CIRCULANTE	2.296.880,07	2.296.880,07
Obrigações Trabalhistas, Previdenciárias e Assistenciais a Pagar a Longo Prazo	-	-
Empréstimos e Financiamentos a Longo Prazo	-	-
Fornecedores e Contas a Pagar a Longo Prazo	2.119,13	2.119,13
Obrigações Fiscais a Longo Prazo	2.294.760,94	2.294.760,94
Provisões a Longo Prazo	-	-
Demais Obrigações a Longo Prazo	-	-
Resultado Diferido	-	-
TOTAL DO PASSIVO	8.905.974,16	8.831.322,07
PATRIMÔNIO LÍQUIDO	EXERCÍCIO ATUAL	EXERCÍCIO ANTERIOR
Patrimônio Social/Capital Social	800.000,00	800.000,00
Adiantamento para Futuro Aumento de Capital	-	-
Reservas de Capital	-	-
Ajustes de Avaliação Patrimonial	-	-
Reservas de Lucros	4.234.708,33	4.234.708,33
Demais Reservas	-	-
Resultados Acumulados	-	6.483.418,95
Resultado do Exercício	-	3.535.416,05
Resultado de Exercícios Anteriores	-	2.460.856,75
Ajustes de Exercícios Anteriores	-	487.146,15
Outros Resultados	-	-
Ações/Cotas em Tesouraria	-	-
TOTAL DO PATRIMÔNIO LÍQUIDO	-	1.448.710,62
TOTAL DO PASSIVO E PATRIMÔNIO LÍQUIDO	7.457.263,54	11.405.173,65

QUADRO DOS ATIVOS E PASSIVOS FINANCEIROS E PERMANENTES (LEI 4.320/64)

EXERCÍCIO: 2024

PERÍODO(MÊS): Dezembro

ATIVO (I)	EXERCÍCIO ATUAL	EXERCÍCIO ANTERIOR
ATIVO FINANCEIRO	4.381.187,71	8.893.746,32
ATIVO PERMANENTE	3.076.075,83	2.511.427,33
TOTAL DO ATIVO	7.457.263,54	11.405.173,65
PASSIVO (II)	EXERCÍCIO ATUAL	EXERCÍCIO ANTERIOR
PASSIVO FINANCEIRO	4.882.863,24	4.412.367,67
PASSIVO PERMANENTE	6.971.765,24	7.050.246,69
TOTAL DO PASSIVO	11.854.628,48	11.462.614,36
SALDO PATRIMONIAL	-	4.397.364,94



BALANÇO GERAL 2024

BALANÇO PATRIMONIAL
19204 - EMPRESA DE TRANSPORTE URBANO DE FORTALEZA

QUADRO DAS CONTAS DE COMPENSAÇÃO (LEI 4.320/64)

EXERCÍCIO: 2024

PERÍODO(MÊS): Dezembro

ATOS POTENCIAIS ATIVOS	EXERCÍCIO ATUAL	EXERCÍCIO ANTERIOR
Garantias e Contragarantias Recebidas	-	-
Direitos Conveniados e Outros Instrumentos Congêneres	-	-
Direitos Contratuais	-	-
Outros Atos Potenciais Ativos	-	-
TOTAL DOS ATOS POTENCIAIS ATIVOS	-	-
ATOS POTENCIAIS PASSIVOS	EXERCÍCIO ATUAL	EXERCÍCIO ANTERIOR
Garantias e Contragarantias Concedidas	-	-
Obrigações Conveniadas e Outros Instrumentos Congêneres	-	-
Obrigações Contratuais	5.343.458,56	41.218,42
Outros Atos Potenciais Passivos	-	-
TOTAL DOS ATOS POTENCIAIS PASSIVOS	5.343.458,56	41.218,42

QUADRO DO SUPERÁVIT / DÉFICIT FINANCEIRO (LEI 4.320/64)

EXERCÍCIO: 2024

PERÍODO(MÊS): Dezembro

DESTINAÇÃO DE RECURSOS	EXERCÍCIO ATUAL	EXERCÍCIO ANTERIOR
Recursos Ordinários	-	4.481.378,65
Receitas de Impostos e de Transferência de Impostos - Educação	-	-
Transferências do FUNDEB 70%	-	-
Transferências do FUNDEB 30%	-	-
Transferência de Recursos do Fundo Nacional do Desenvolvimento da Educação - FNDE	-	-
Transferências de Convênios - Educação	-	-
Outros Recursos Destinados à Educação	-	-
Receitas de Impostos e de Transferência de Impostos - Saúde	-	-
Transferência de Recursos do Sistema Único de Saúde - SUS	-	-
Transferências de Convênios - Saúde	-	-
Outros Recursos Destinados à Saúde	-	-
Transferência de Recursos do Fundo Nacional de Assistência Social - FNAS	-	-
Transferências de Convênios - Assistência Social	-	-
Outros Recursos Destinados à Assistência Social	-	-
Recursos destinados ao RPPS - Plano Previdenciário	-	-
Recursos destinados ao RPPS - Plano Financeiro	-	-
Recursos Vinculados ao RPPS - Taxa de Administração	-	-
Transferências de Convênios e Instrumentos Congêneres (exceto Educação, Saúde e Assistência)	-	-
Outras Vinculações Decorrentes de Transferências	-	-
Recursos de Operações de Crédito	-	-
Recursos de Alienação de Bens/Ativos	43.150,00	-
Recursos Vinculados a Fundos (exceto Educação, Saúde, Assistência e Previdência)	-	-
Recursos Extraorçamentários	-	-
Outras Destinações Vinculadas de Recursos	-	-
Recursos da Contribuição de Intervenção no Domínio Econômico - CIDE	-	-
Recursos da Contribuição para o Custeio do Serviço de Iluminação Pública - COSIP	-	-
Recursos Vinculados ao Trânsito	-	-
Recursos Provenientes de Taxas, Contribuições e Preços Públicos	-	-
Recursos de Depósitos Judiciais - Lides das quais o Ente faz parte	-	-
Recursos de Depósitos Judiciais - Lides das quais o Ente não faz parte	-	-
Recursos de Emolumentos, Taxas e Custas	-	-
Recursos Vinculados ao Fundo de Combate e Erradicação da Pobreza	-	-
Outras Vinculações Legais	-	-
Outros Recursos Vinculados - Assistência à Saúde do Servidor (IPM Saúde)	-	-
Outros Recursos Vinculados - Fundo Especial da Câmara Municipal de Fortaleza (FECAMFOR)	-	-
Outros Recursos Vinculados - CAPACITAFOR	-	-
Outros Recursos Vinculados - Recursos referentes à Política de Resíduos Sólidos e Afins	-	-
Outros Recursos Vinculados - Recursos Estaduais da Lei Complementar 259/2021 para o programa Nossas	-	-
Recursos Destinados aos Direitos Humanos da Pessoa Idosa	-	-
Outros Recursos Vinculados - Outros Recursos Vinculados que não se Enquadram nas Especificações	-	-
Outros Recursos Vinculados - Recursos Destinados aos Direitos da Criança e do Adolescente	-	-
Outros Recursos Vinculados - Recursos Destinados ao Meio Ambiente - Fundo de Defesa do Meio Ambiente	-	-
Outros Recursos Vinculados - Recursos Destinados ao Meio Ambiente - Fundo Municipal de Desenvolvimento	-	-
Total	501.675,53	4.481.378,65



BALANÇO GERAL 2024

DEMONSTRAÇÃO DAS VARIAÇÕES PATRIMONIAIS
19204 - EMPRESA DE TRANSPORTE URBANO DE FORTALEZA

EXERCÍCIO: 2024

PERÍODO (ATÉ MÊS): DEZEMBRO

A. QUADRO PRINCIPAL	NOTA	EXERCÍCIO ATUAL	EXERCÍCIO ANTERIOR
VARIAÇÕES PATRIMONIAIS AUMENTATIVAS (I)		56.927.925,03	54.981.543,02
IMPOSTOS, TAXAS E CONTRIBUIÇÕES DE MELHORIA	I	4.765.991,97	5.168.725,68
CONTRIBUIÇÕES	II	-	-
EXPLORAÇÃO E VENDA DE BENS, SERVIÇOS E DIREITOS	III	332.628,66	243.150,83
VARIAÇÕES PATRIMONIAIS AUMENTATIVAS FINANCEIRAS	IV	354.718,79	1.062.691,52
TRANSFERÊNCIAS E DELEGAÇÕES RECEBIDAS	V	50.746.983,89	46.784.240,42
VALORIZAÇÃO E GANHOS COM ATIVOS E DESINCORPORAÇÃO DE PASSIVOS	VI	671.215,72	1.139.732,95
OUTRAS VARIAÇÕES PATRIMONIAIS AUMENTATIVAS	VII	56.386,00	583.001,62
VARIAÇÕES PATRIMONIAIS DIMINUTIVAS (II)		60.463.341,08	57.397.830,20
PESSOAL E ENCARGOS	VIII	33.264.185,75	31.212.677,75
BENEFÍCIOS PREVIDENCIÁRIOS E ASSISTENCIAIS	IX	-	203,38
USO DE BENS, SERVIÇOS E CONSUMO DE CAPITAL FIXO	X	24.703.434,92	20.457.629,29
VARIAÇÕES PATRIMONIAIS DIMINUTIVAS FINANCEIRAS	XI	-	-
TRANSFERÊNCIAS E DELEGAÇÕES CONCEDIDAS	XII	1.656.860,18	4.839.480,27
DESVALORIZAÇÃO E PERDA DE ATIVOS E INCORPORAÇÃO DE PASSIVOS	XIII	-	82.458,56
TRIBUTÁRIAS	XIV	732.152,58	644.667,82
CUSTO DAS MERCADORIAS E DOS PRODUTOS VENDIDOS, E DOS SERVIÇOS PRESTADOS	XV	-	-
OUTRAS VARIAÇÕES PATRIMONIAIS DIMINUTIVAS	XVI	106.707,65	160.713,13
RESULTADO PATRIMONIAL DO PERÍODO (I-II)		(3.535.416,05)	(2.416.287,18)

B. QUADROS ANEXOS			
NOTA I - IMPOSTOS, TAXAS E CONTRIBUIÇÕES DE MELHORIA			
IMPOSTOS		-	-
TAXAS		4.765.991,97	5.168.725,68
CONTRIBUIÇÕES DE MELHORIA		-	-
IMPOSTOS, TAXAS E CONTRIBUIÇÕES DE MELHORIA		4.765.991,97	5.168.725,68
NOTA II - CONTRIBUIÇÕES			
CONTRIBUIÇÕES SOCIAIS		-	-
CONTRIBUIÇÕES DE INTERVENÇÃO NO DOMÍNIO ECONÔMICO		-	-
CONTRIBUIÇÃO DE ILUMINAÇÃO PÚBLICA		-	-
CONTRIBUIÇÕES DE INTERESSE DAS CATEGORIAS PROFISSIONAIS		-	-
CONTRIBUIÇÕES		-	-
NOTA III - EXPLORAÇÃO E VENDA DE BENS, SERVIÇOS E DIREITOS			
VENDAS DE MERCADORIAS		-	-
VENDAS DE PRODUTOS		-	-
EXPLORAÇÃO DE BENS, DIREITOS E PRESTAÇÃO DE SERVIÇOS		332.628,66	243.150,83
EXPLORAÇÃO E VENDA DE BENS, SERVIÇOS E DIREITOS		332.628,66	243.150,83
NOTA IV - VARIAÇÕES PATRIMONIAIS AUMENTATIVAS FINANCEIRAS			
JUROS E ENCARGOS DE EMPRÉSTIMOS E FINANCIAMENTOS CONCEDIDOS		-	-
JUROS E ENCARGOS DE MORA		-	-
VARIAÇÕES MONETÁRIAS E CAMBIAIS		-	6.070,09
DESCONTOS FINANCEIROS OBTIDOS		-	-
REMUNERAÇÃO DE DEPÓSITOS BANCÁRIOS E APLICAÇÕES FINANCEIRAS		354.718,79	1.056.621,43
OUTRAS VARIAÇÕES PATRIMONIAIS AUMENTATIVAS - FINANCEIRAS		-	-
VARIAÇÕES PATRIMONIAIS AUMENTATIVAS FINANCEIRAS		354.718,79	1.062.691,52
NOTA V - TRANSFERÊNCIAS E DELEGAÇÕES RECEBIDAS			
TRANSFERÊNCIAS INTRAGOVERNAMENTAIS		50.746.983,89	46.784.240,42
TRANSFERÊNCIAS INTERGOVERNAMENTAIS		-	-
TRANSFERÊNCIAS DAS INSTITUIÇÕES PRIVADAS		-	-
TRANSFERÊNCIAS DAS INSTITUIÇÕES MULTIGOVERNAMENTAIS		-	-
TRANSFERÊNCIAS DE CONSÓRCIOS PÚBLICOS		-	-
TRANSFERÊNCIAS DO EXTERIOR		-	-
EXECUÇÃO ORÇAMENTÁRIA DELEGADA DE ENTES		-	-
TRANSFERÊNCIAS DE PESSOAS FÍSICAS		-	-
OUTRAS TRANSFERÊNCIAS E DELEGAÇÕES RECEBIDAS		-	-
TRANSFERÊNCIAS E DELEGAÇÕES RECEBIDAS		50.746.983,89	46.784.240,42
NOTA VI - VALORIZAÇÃO E GANHOS COM ATIVOS E DESINCORPORAÇÃO DE PASSIVOS			
REAVALIAÇÃO DE ATIVOS		-	-
GANHOS COM ALIENAÇÃO		43.150,00	-
GANHOS COM INCORPORAÇÃO DE ATIVOS		628.065,72	-
DESINCORPORAÇÃO DE PASSIVOS		-	1.139.732,95
REVERSÃO DE REDUÇÃO A VALOR RECUPERÁVEL		-	-
VALORIZAÇÃO E GANHOS COM ATIVOS E DESINCORPORAÇÃO DE PASSIVOS		671.215,72	1.139.732,95



BALANÇO GERAL 2024

DEMONSTRAÇÃO DAS VARIAÇÕES PATRIMONIAIS
19204 - EMPRESA DE TRANSPORTE URBANO DE FORTALEZA

NOTA VII - OUTRAS VARIAÇÕES PATRIMONIAIS AUMENTATIVAS		
VPA A CLASSIFICAR	-	-
RESULTADO POSITIVO DE PARTICIPAÇÕES	-	-
SUBVENÇÕES ECONÔMICAS	-	-
REVERSÃO DE PROVISÕES E AJUSTES DE PERDAS	-	-
DIVERSAS VARIAÇÕES PATRIMONIAIS AUMENTATIVAS	56.386,00	583.001,62
OUTRAS VARIAÇÕES PATRIMONIAIS AUMENTATIVAS	56.386,00	583.001,62
NOTA VIII - PESSOAL E ENCARGOS		
REMUNERAÇÃO A PESSOAL	22.461.587,91	21.245.716,46
ENCARGOS PATRONAIS	7.967.404,06	7.343.156,92
BENEFÍCIOS A PESSOAL	2.807.335,70	2.623.804,37
OUTRAS VARIAÇÕES PATRIMONIAIS DIMINUTIVAS - PESSOAL E ENCARGOS	27.858,08	-
PESSOAL E ENCARGOS	33.264.185,75	31.212.677,75
NOTA IX - BENEFÍCIOS PREVIDENCIÁRIOS E ASSISTENCIAIS		
APOSENTADORIA E REFORMAS	-	-
PENSÕES	-	-
BENEFÍCIOS DE PRESTAÇÃO CONTINUADA	-	-
BENEFÍCIOS EVENTUAIS	-	-
POLÍTICAS PÚBLICAS DE TRANSFERÊNCIA DE RENDA	-	-
OUTROS BENEFÍCIOS PREVIDENCIÁRIOS E ASSISTENCIAIS	-	203,38
BENEFÍCIOS PREVIDENCIÁRIOS E ASSISTENCIAIS	-	203,38
NOTA X - USO DE BENS, SERVIÇOS E CONSUMO DE CAPITAL FIXO		
USO DE MATERIAL DE CONSUMO	281.136,27	6.000,00
SERVIÇOS	24.149.998,35	20.082.012,09
DEPRECIÇÃO, AMORTIZAÇÃO E EXAUSTÃO	272.300,30	369.617,20
USO DE BENS, SERVIÇOS E CONSUMO DE CAPITAL FIXO	24.703.434,92	20.457.629,29
NOTA XI - VARIAÇÕES PATRIMONIAIS DIMINUTIVAS FINANCEIRAS		
JUROS E ENCARGOS DE EMPRÉSTIMOS E FINANCIAMENTOS OBTIDOS	-	-
JUROS E ENCARGOS DE MORA	-	-
VARIAÇÕES MONETÁRIAS E CAMBIAIS	-	-
DESCONTOS FINANCEIROS CONCEDIDOS	-	-
OUTRAS VARIAÇÕES PATRIMONIAIS DIMINUTIVAS - FINANCEIRAS	-	-
VARIAÇÕES PATRIMONIAIS DIMINUTIVAS FINANCEIRAS	-	-
NOTA XII - TRANSFERÊNCIAS E DELEGAÇÕES CONCEDIDAS		
TRANSFERÊNCIAS INTRAGOVERNAMENTAIS	1.656.860,18	4.839.480,27
TRANSFERÊNCIAS INTERGOVERNAMENTAIS	-	-
TRANSFERÊNCIAS A INSTITUIÇÕES PRIVADAS	-	-
TRANSFERÊNCIAS A INSTITUIÇÕES MULTIGOVERNAMENTAIS	-	-
TRANSFERÊNCIAS A CONSÓRCIOS PÚBLICOS	-	-
TRANSFERÊNCIAS AO EXTERIOR	-	-
EXECUÇÃO ORÇAMENTÁRIA DELEGADA A ENTES	-	-
OUTRAS TRANSFERÊNCIAS E DELEGAÇÕES CONCEDIDAS	-	-
TRANSFERÊNCIAS E DELEGAÇÕES CONCEDIDAS	1.656.860,18	4.839.480,27
NOTA XIII - DESVALORIZAÇÃO E PERDA DE ATIVOS E INCORPORAÇÃO DE PASSIVOS		
REDUÇÃO A VALOR RECUPERÁVEL E AJUSTE PARA PERDAS	-	-
PERDAS COM ALIENAÇÃO	-	-
PERDAS INVOLUNTÁRIAS	-	-
INCORPORAÇÃO DE PASSIVOS	-	-
DESINCORPORAÇÃO DE ATIVOS	-	82.458,56
DESVALORIZAÇÃO E PERDA DE ATIVOS E INCORPORAÇÃO DE PASSIVOS	-	82.458,56
NOTA XIV - TRIBUTÁRIAS		
IMPOSTOS, TAXAS E CONTRIBUIÇÕES DE MELHORIA	70.819,41	40.455,03
CONTRIBUIÇÕES	661.333,17	604.212,79
TRIBUTÁRIAS	732.152,58	644.667,82
NOTA XV - CUSTO DAS MERCADORIAS E PRODUTOS VENDIDOS, E DOS SERVIÇOS PRESTADOS		
CUSTOS DAS MERCADORIAS VENDIDAS	-	-
CUSTOS DOS PRODUTOS VENDIDOS	-	-
CUSTOS DOS SERVIÇOS PRESTADOS	-	-
CUSTO DAS MERCADORIAS E PRODUTOS VENDIDOS, E DOS SERVIÇOS PRESTADOS	-	-
NOTA XVI - OUTRAS VARIAÇÕES PATRIMONIAIS DIMINUTIVAS		
PREMIAÇÕES	-	-
RESULTADO NEGATIVO DE PARTICIPAÇÕES	-	-
INCENTIVOS	-	-
SUBVENÇÕES ECONÔMICAS	-	-
PARTICIPAÇÕES E CONTRIBUIÇÕES	-	-
CONSTITUIÇÃO DE PROVISÕES	-	-
DIVERSAS VARIAÇÕES PATRIMONIAIS DIMINUTIVAS	106.707,65	160.713,13
OUTRAS VARIAÇÕES PATRIMONIAIS DIMINUTIVAS	106.707,65	160.713,13



BALANÇO GERAL 2024

PREFEITURA MUNICIPAL DE FORTALEZA
19204 - EMPRESA DE TRANSPORTE URBANO DE FORTALEZA
DEMONSTRATIVO DA DÍVIDA FUNDADA

EXERCÍCIO: 2024

ANEXO 16

DÍVIDA FUNDADA INTERNA										
CREDOR	CÓD. CONTRATO	DATA ASSINATURA	VALOR CONTRATADO	SALDO EXERCÍCIO ANTERIOR	REAJUSTE / REPARCELAMENTOS E VARIAÇÕES MONETÁRIAS	LIBERAÇÃO	AMORTIZAÇÃO	JUROS	OUTROS ENCARGOS	SALDO EXERCÍCIO SEGUINTE
DÍVIDA FUNDADA EXTERNA										
CREDOR	CÓD. CONTRATO	DATA ASSINATURA	VALOR CONTRATADO	SALDO EXERCÍCIO ANTERIOR	REAJUSTE / REPARCELAMENTOS E VARIAÇÕES MONETÁRIAS	LIBERAÇÃO	AMORTIZAÇÃO	JUROS	OUTROS ENCARGOS	SALDO EXERCÍCIO SEGUINTE
PRECATÓRIOS										
CREDOR	CÓD. CONTRATO	DATA ASSINATURA	VALOR CONTRATADO	SALDO EXERCÍCIO ANTERIOR	REAJUSTE / REPARCELAMENTOS E VARIAÇÕES MONETÁRIAS	LIBERAÇÃO	AMORTIZAÇÃO	JUROS	OUTROS ENCARGOS	SALDO EXERCÍCIO SEGUINTE
DEMAIS DÍVIDAS CONTRATUAIS										
CREDOR	CÓD. CONTRATO	DATA ASSINATURA	VALOR CONTRATADO	SALDO EXERCÍCIO ANTERIOR	REAJUSTE / REPARCELAMENTOS E VARIAÇÕES MONETÁRIAS	LIBERAÇÃO	AMORTIZAÇÃO	JUROS	OUTROS ENCARGOS	SALDO EXERCÍCIO SEGUINTE
TOTAL GERAL DA DÍVIDA CONSOLIDADA				SALDO EXERCÍCIO ANTERIOR	REAJUSTE / REPARCELAMENTOS E VARIAÇÕES MONETÁRIAS	LIBERAÇÃO	AMORTIZAÇÃO	JUROS	OUTROS ENCARGOS	SALDO EXERCÍCIO SEGUINTE

SEM MOVIMENTO



BALANÇO GERAL 2024

DEMONSTRATIVO DA DÍVIDA FLUTUANTE - ANEXO 17 DA LEI 4.320
PREFEITURA MUNICIPAL DE FORTALEZA
19204 - EMPRESA DE TRANSPORTE URBANO DE FORTALEZA

EXERCÍCIO: 2024 PERÍODO(ATE MÊS): DEZEMBRO

DESCRIÇÃO	SALDO ANTERIOR	MOVIMENTAÇÃO DO EXERCÍCIO			SALDO PARA O EXERCÍCIO SEGUINTE
		INSCRIÇÃO / REC. EXTRA ORÇAMENTÁRIA	BAIXA / DESPESA EXTRA ORÇAMENTÁRIA	PRESCRIÇÃO / CANCELAMENTO	
RESTOS A PAGAR	3.385.564,06	3.684.941,17	3.155.512,82	206.681,88	3.708.310,53
DEPÓSITOS E CAUÇÕES	132.525,34	3.378,69	72.348,99	-	63.555,04
CONSIGNAÇÕES	894.278,27	11.671.745,04	11.455.025,64	-	1.110.997,67
INSS	177.696,44	4.545.104,36	4.499.584,68	-	223.216,12
ISS	2.795,56	945.719,42	947.566,63	-	948,35
IRRF	633.577,75	4.132.673,65	3.941.409,17	-	824.842,23
IPM	-	-	-	-	-
OUTRAS CONSIGNAÇÕES	80.208,52	2.048.247,61	2.066.465,16	-	61.990,97
ENCARGOS SOCIAIS - OUTRAS ENTIDADES	-	-	-	-	-
INDENIZAÇÕES E RESTITUIÇÕES	-	-	-	-	-
IMPOSTOS E CONTRIBUIÇÕES DIVERSOS	-	-	-	-	-
ICMS	-	-	-	-	-
OUTROS TRIBUTOS ESTADUAIS E MUNICIPAIS	-	-	-	-	-
PENSÃO ALIMENTÍCIA	-	-	-	-	-
PLANOS DE PREVIDÊNCIA E ASSISTÊNCIA MÉDICA	-	-	-	-	-
ASSISTÊNCIA À SAÚDE - ADMINISTRAÇÃO PRÓPRIA	-	-	-	-	-
RETENÇÕES - ENTIDADES REPRESENTATIVAS DE	-	-	-	-	-
RETENÇÕES - PLANOS DE SEGUROS	-	-	-	-	-
RETENÇÕES - EMPRÉSTIMOS E FINANCIAMENTOS	-	-	-	-	-
RETENÇÕES RELATIVA A VALE TRANSPORTE	-	-	-	-	-
RETENÇÕES RELATIVA A VALE ALIMENTAÇÃO	-	-	-	-	-
TOTAL	4.412.367,67	15.360.064,90	14.682.887,45	206.681,88	4.882.863,24



BALANÇO GERAL 2024

DEMONSTRAÇÃO DO FLUXO DE CAIXA
19204 - EMPRESA DE TRANSPORTE URBANO DE FORTALEZA

EXERCÍCIO: 2024

PERÍODO(ATÉ MÊS): DEZEMBRO

A. QUADRO PRINCIPAL	EXERCÍCIO ATUAL	EXERCÍCIO ANTERIOR
FLUXOS DE CAIXA DAS ATIVIDADES OPERACIONAIS (I)	(4.255.882,97)	8.893.746,32
INGRESSOS	67.730.494,90	75.745.023,92
Impostos, Taxas e Contribuições de Melhoria	4.765.991,97	5.168.725,68
Receita de Contribuições	-	-
Receita Patrimonial	363.561,91	198.067,90
Receita Agropecuária	-	-
Receita Industrial	-	-
Receita de Serviços	-	-
Remuneração das Disponibilidades	344.892,35	972.792,86
Transferências Recebidas	-	-
Outras Receitas/Ingressos Operacionais	62.256.048,67	69.405.437,48
Outras Receitas Derivadas e Originárias	56.386,00	595.291,09
Depósitos Terceiros Passivos - Recebidos	3.378,69	132.525,34
Recebimentos de Consignações	11.671.745,04	10.383.126,91
Transferências Financeiras Recebidas	50.524.538,94	46.784.240,42
Outros Recebimentos Extraorçamentários	-	11.510.253,72
DESEMBOLSOS	71.986.377,87	66.851.277,60
Pessoal e Demais Despesas	58.834.192,40	49.879.850,48
Juros e Encargos da Dívida	-	-
Transferências Concedidas	79.160,75	149.133,13
Outros Desembolsos Operacionais	13.073.024,72	16.822.293,99
Depósitos Terceiros Passivos - Devolução	72.348,99	-
Pagamentos de Consignações	11.455.025,64	9.488.848,64
Transferências Financeiras Concedidas	1.461.857,34	4.839.480,27
Outros Pagamentos Extra Orçamentários	83.792,75	2.493.965,08
FLUXOS DE CAIXA DAS ATIVIDADES DE INVESTIMENTO (II)	(256.675,64)	-
INGRESSOS	43.150,00	-
Alienações de Bens	43.150,00	-
Amortização de Empréstimos e Financiamentos Concedidos	-	-
Outros Ingressos de Investimentos	-	-
DESEMBOLSOS	299.825,64	-
Aquisição de Ativo não Circulante	299.825,64	-
Concessão de Empréstimos e Financiamentos	-	-
Outros Desembolsos de Investimentos	-	-
FLUXOS DE CAIXA DAS ATIVIDADES DE FINANCIAMENTO (III)	-	-
INGRESSOS	-	-
Operações de Crédito	-	-
Integralização do Capital Social de Empresas Dependentes	-	-
Outros Ingressos de Financiamentos	-	-
DESEMBOLSOS	-	-
Amortização/Refinanciamento da Dívida	-	-
Outros desembolsos de financiamento	-	-
GERAÇÃO LÍQUIDA DE CAIXA E EQUIVALENTE DE CAIXA (I+II+III)	(4.512.558,61)	8.893.746,32
CAIXA E EQUIVALENTE DE CAIXA INICIAL	8.893.746,32	-
CAIXA E EQUIVALENTE DE CAIXA FINAL	4.381.187,71	8.893.746,32



DEMONSTRAÇÃO DO FLUXO DE CAIXA
19204 - EMPRESA DE TRANSPORTE URBANO DE FORTALEZA

B. QUADRO DE TRANSFERÊNCIAS RECEBIDAS E CONCEDIDAS	EXERCÍCIO ATUAL	EXERCÍCIO ANTERIOR
Intergovernamentais	-	-
da União	-	-
de Estados e Distrito Federal	-	-
de Municípios	-	-
Intragovernamentais	-	-
Outras Transferências Recebidas	-	-
Total das Transferências Recebidas	-	-
Intergovernamentais	-	-
a União	-	-
a Estados e ao Distrito Federal	-	-
a Municípios	-	-
a Consórcios Públicos	-	-
Intragovernamentais	79.160,75	149.133,13
Outras Transferências Concedidas	-	-
Total das Transferências Concedidas	79.160,75	149.133,13
C. QUADRO DE DESEMBOLSOS DE PESSOAL E DEMAIS DESPESAS POR FUNÇÃO	EXERCÍCIO ATUAL	EXERCÍCIO ANTERIOR
Legislativa	-	-
Judiciária	-	-
Essencial à Justiça	-	-
Administração	54.974.701,85	-
Defesa Nacional	-	-
Segurança Pública	-	-
Relações Exteriores	-	-
Assistência Social	-	-
Previdência Social	-	-
Saúde	-	-
Trabalho	-	-
Educação	-	-
Cultura	-	-
Direitos da Cidadania	-	-
Urbanismo	91.370,19	785.170,72
Habitação	-	-
Saneamento	-	-
Gestão Ambiental	-	-
Ciência e Tecnologia	-	-
Agricultura	-	-
Organização Agrária	-	-
Indústria	-	-
Comércio e Serviços	-	-
Comunicações	-	-
Energia	-	-
Transporte	3.658.284,90	49.019.769,25
Desporto e Lazer	-	-
Encargos Especiais	109.835,46	74.910,51
Total dos Desembolsos de Pessoal e Demais Despesas por Função	58.834.192,40	49.879.850,48
D. QUADRO DE JUROS E ENCARGOS DA DÍVIDA	EXERCÍCIO ATUAL	EXERCÍCIO ANTERIOR
Juros e Correção Monetária da Dívida Interna	-	-
Juros e Correção Monetária da Dívida Externa	-	-
Outros Encargos da Dívida	-	-
Total dos Juros e Encargos da Dívida	-	-

FUNDO MUNICIPAL DE LIMPEZA URBANA (19901 - FUNLIMP)



BALANÇO GERAL 2024

DEMONSTRATIVO DA RECEITA E DESPESA SEGUNDO AS CATEGORIAS ECONÔMICAS - ANEXO 01 DA LEI 4.320/64
19901 - FUNDO MUNICIPAL DE LIMPEZA URBANA

EXERCÍCIO: 2024 PERÍODO(ATÉ MÊS): DEZEMBRO

RECEITAS		DESPESAS	
RECEITAS CORRENTES	639.534,57	DESPESAS CORRENTES	557.939.435,37
Impostos, Taxas, Contribuições de Melhoria	-	Pessoal e Encargos Sociais	-
Receita de Contribuições	-	Juros e Encargos da Dívida	-
Receita Patrimonial	253.559,97	Outras Despesas Correntes	557.939.435,37
Receita Agropecuária	-		
Receita Industrial	-		
Receita de Serviços	-		
Transferências Correntes	-		
Outras Receitas Correntes	385.974,60		
Dedução para Formação do FUNDEB	-		
SUPERÁVIT CORRENTE	-	DÉFICIT CORRENTE	557.299.900,80
RECEITAS DE CAPITAL	-	DESPESAS DE CAPITAL	10.683.879,86
Operações de Crédito	-	Investimento	10.683.879,86
Alienação de Bens	-	Inversões Financeira	-
Amortizações de Empréstimos	-	Amortização da Dívida	-
Transferências de Capital	-		
Outras Receitas de Capital	-		
REPASSE RECEBIDO	578.298.747,07	REPASSE CONCEDIDO	9.587.863,65
TOTAL DA RECEITA	578.938.281,64	TOTAL DA DESPESA	578.211.178,88
DÉFICIT	-	SUPERÁVIT	727.102,76
TOTAL	578.938.281,64	TOTAL	578.938.281,64

RESUMO

RECEITAS		DESPESAS	
RECEITAS CORRENTES	639.534,57	DESPESAS CORRENTES	557.939.435,37
RECEITAS DE CAPITAL	-	DESPESAS DE CAPITAL	10.683.879,86
REPASSE RECEBIDO	578.298.747,07	REPASSE CONCEDIDO	9.587.863,65
DÉFICIT	-	SUPERÁVIT	727.102,76
TOTAL	578.938.281,64	TOTAL	578.938.281,64



19901 - FUNDO MUNICIPAL DE LIMPEZA URBANA

NATUREZA DA DESPESA

CÓDIGO	ESPECIFICAÇÃO	ELEMENTO	MODALIDADE	CATEGORIA / GRUPO
3.0.00.00	DESPESAS CORRENTES			557.939.435,37
3.3.00.00	OUTRAS DESPESAS CORRENTES			557.939.435,37
3.3.90.00	APLICACOES DIRETAS		557.939.435,37	
3.3.90.30	MATERIAL DE CONSUMO			
3.3.90.35	SERVICOS DE CONSULTORIA			
3.3.90.39	OUTROS SERVICOS DE TERCEIROS - PESSOA JURIDICA	495.255.118,04		
3.3.90.47	OBRIGACOES TRIBUTARIAS CONTRIBUTIVAS			
3.3.90.92	DESPESAS DE EXERCICIOS ANTERIORES	62.684.317,33		
3.3.90.93	INDENIZACOES E RESTITUICOES			
4.0.00.00	DESPESAS DE CAPITAL			10.683.879,86
4.4.00.00	INVESTIMENTOS			10.683.879,86
4.4.90.00	APLICACOES DIRETAS		10.683.879,86	
4.4.90.39	OUTROS SERVICOS DE TERCEIROS - PESSOA JURIDICA	9.653.215,54		
4.4.90.51	OBRAS E INSTALACOES			
4.4.90.52	EQUIPAMENTOS E MATERIAL PERMANENTE			
4.4.90.92	DESPESAS DE EXERCICIOS ANTERIORES	1.030.664,32		
TOTAL				568.623.315,23

BALANÇO GERAL 2024

PREFEITURA MUNICIPAL DE FORTALEZA
 RECEITA SEGUNDO AS CATEGORIAS ECONOMICAS - ANEXO 2 DA LEI 4.320/64
 19901 - FUNDO MUNICIPAL DE LIMPEZA URBANA

Exercício 2024				
Cod. Receita	Desc. Receita	Desdobramento	Origem	Categoria Econômica
1000000000	RECEITAS CORRENTES			633.918,57
1300000000	RECEITA PATRIMONIAL		253.559,97	
1320000000	VALORES MOBILIÁRIOS	253.559,97		
1321000000	JUROS E CORREÇÕES MONETÁRIAS	253.559,97		
1321010000	REMUNERAÇÃO DE DEPOSITOS BANCÁRIOS	253.559,97		
1321010100	REMUNERACAO DE DEPOSITOS BANCARIOS - PRINCIPAL	253.559,97		
1900000000	OUTRAS RECEITAS CORRENTES		380.358,60	
1910000000	MULTAS ADMINISTRATIVAS, CONTRATUAIS E JUDICIAIS	380.358,60		
1911000000	MULTAS ADMINISTRATIVAS, CONTRATUAIS E JUDICIAIS	380.358,60		
1911010000	MULTAS PREVISTAS EM LEGISLAÇÃO ESPECÍFICA	380.358,60		
1911010100	MULTAS PREVISTAS EM LEGISLAÇÃO ESPECÍFICA - PRINCIPAL	377.115,21		
1911010104	MULTAS PREVISTAS EM LEGISLAÇÃO ESPECÍFICA - PRINCIPAL - OUTROS AUTOS DE INFRAÇÃO	377.115,21		
1911010200	MULTAS PREVISTAS EM LEGISLAÇÃO ESPECÍFICA - MULTAS E JUROS DE MORA	3.243,39		
7000000000	RECEITAS CORRENTES			5.616,00
7900000000	OUTRAS RECEITAS CORRENTES		5.616,00	
7910000000	MULTAS ADMINISTRATIVAS, CONTRATUAIS E JUDICIAIS	5.616,00		
7911000000	MULTAS ADMINISTRATIVAS, CONTRATUAIS E JUDICIAIS	5.616,00		
7911010000	MULTAS PREVISTAS EM LEGISLAÇÃO ESPECÍFICA	5.616,00		
7911010100	MULTAS PREVISTAS EM LEGISLAÇÃO ESPECÍFICA - PRINCIPAL	5.616,00		
TOTAL				639.534,57



BALANÇO GERAL 2024

PREFEITURA MUNICIPAL DE FORTALEZA
ORÇAMENTO GERAL

EXERCÍCIO DE 2024

ANEXO 6

19901 - FUNDO MUNICIPAL DE LIMPEZA URBANA

PROGRAMA DE TRABALHO

CODIGO	ESPECIFICAÇÃO	OPERAÇÃO ESPECIAL	PROJETO	ATIVIDADE	TOTAL
04.000.0000.0000.0000	ADMINISTRAÇÃO				
04.122.0000.0000.0000	ADMINISTRACAO GERAL				
04.122.0001.0000.0000	GESTAO E MANUTENCAO				
04.122.0001.2016.0000	MANUTENCAO E FUNCIONAMENTO ADMINISTRATIVO				
04.122.0001.2016.0023	MANUTENCAO E FUNCIONAMENTO ADMINISTRATIVO				
15.000.0000.0000.0000	URBANISMO		10.683.879,86	557.939.435,37	568.623.315,23
15.304.0000.0000.0000	VIGILANCIA SANITARIA			62.002.895,10	62.002.895,10
15.304.0014.0000.0000	FORTALEZA LIMPA			62.002.895,10	62.002.895,10
15.304.0014.2187.0000	OPERACIONALIZACAO E MANUTENCAO DO ATERRO SANITARIO - TRATAMENTO E DISPOSICAO DE RESIDUOS			62.002.895,10	62.002.895,10
15.304.0014.2187.0001	OPERACIONALIZACAO E MANUTENCAO DO ATERRO SANITARIO - TRATAMENTO E DISPOSICAO DE RESIDUOS			62.002.895,10	62.002.895,10
15.451.0000.0000.0000	INFRA-ESTRUTURA URBANA		1.742.473,76		1.742.473,76
15.451.0014.0000.0000	FORTALEZA LIMPA		1.742.473,76		1,742,473,76
15.451.0014.1074.0000	IMPLANTACAO DE EQUIPAMENTOS DE GESTAO DE RESIDUOS SOLIDOS		1,742,473,76		1,742,473,76
15.451.0014.1074.0003	IMPLANTACAO DE EQUIPAMENTOS DE GESTAO DE RESIDUOS SOLIDOS		1,742,473,76		1,742,473,76
15.451.0014.1074.0004	IMPLANTACAO DE ECOPONTOS				
15.452.0000.0000.0000	SERVICOS URBANOS		8.941.406,10	495.936.540,27	504.877.946,37
15.452.0014.0000.0000	FORTALEZA LIMPA		8.941.406,10	495.936.540,27	504.877.946,37
15.452.0014.1213.0000	IMPLANTACAO DE ATERRO SANITARIO		8.941.406,10		8.941.406,10
15.452.0014.1213.0001	IMPLANTACAO DE ATERRO SANITARIO		8.941.406,10		8.941.406,10
15.452.0014.2033.0000	COLETA E TRANSPORTE DE RESIDUOS SOLIDOS URBANOS			442.550.178,77	442.550.178,77
15.452.0014.2033.0001	COLETA E TRANSPORTE DE RESIDUOS SOLIDOS URBANOS			442.550.178,77	442.550.178,77
15.452.0014.2083.0000	MANUTENCAO DA LIMPEZA PUBLICA DE VIAS, PRACAS E LOGRADOUROS.			53.386.361,50	53.386.361,50
15.452.0014.2083.0001	MANUTENCAO DA LIMPEZA PUBLICA DE VIAS, PRACAS E LOGRADOUROS.			53.386.361,50	53.386.361,50
TOTAL			10.683.879,86	557.939.435,37	568.623.315,23



BALANÇO GERAL 2024

PREFEITURA MUNICIPAL DE FORTALEZA
ORÇAMENTO GERAL

EXERCÍCIO DE 2024

ANEXO 7

19901 - FUNDO MUNICIPAL DE LIMPEZA URBANA

PROGRAMA DE TRABALHO

CODIGO	ESPECIFICAÇÃO	OPERAÇÃO ESPECIAL	PROJETO	ATIVIDADE	TOTAL
04.000.0000.0000.0000	ADMINISTRAÇÃO				
04.122.0000.0000.0000	ADMINISTRACAO GERAL				
04.122.0001.0000.0000	GESTAO E MANUTENCAO				
04.122.0001.2016.0000	MANUTENCAO E FUNCIONAMENTO ADMINISTRATIVO				
04.122.0001.2016.0023	MANUTENCAO E FUNCIONAMENTO ADMINISTRATIVO				
15.000.0000.0000.0000	URBANISMO		10.683.879,86	557.939.435,37	568.623.315,23
15.304.0000.0000.0000	VIGILANCIA SANITARIA			62.002.895,10	62.002.895,10
15.304.0014.0000.0000	FORTALEZA LIMPA			62.002.895,10	62.002.895,10
15.304.0014.2187.0000	OPERACIONALIZACAO E MANUTENCAO DO ATERRO SANITARIO - TRATAMENTO E DISPOSICAO DE RESIDUOS			62.002.895,10	62.002.895,10
15.304.0014.2187.0001	OPERACIONALIZACAO E MANUTENCAO DO ATERRO SANITARIO - TRATAMENTO E DISPOSICAO DE RESIDUOS			62.002.895,10	62.002.895,10
15.451.0000.0000.0000	INFRA-ESTRUTURA URBANA		1.742.473,76		1.742.473,76
15.451.0014.0000.0000	FORTALEZA LIMPA		1.742.473,76		1,742,473,76
15.451.0014.1074.0000	IMPLANTACAO DE EQUIPAMENTOS DE GESTAO DE RESIDUOS SOLIDOS		1,742,473,76		1,742,473,76
15.451.0014.1074.0003	IMPLANTACAO DE EQUIPAMENTOS DE GESTAO DE RESIDUOS SOLIDOS		1,742,473,76		1,742,473,76
15.451.0014.1074.0004	IMPLANTACAO DE ECOPONTOS				
15.452.0000.0000.0000	SERVICOS URBANOS		8.941.406,10	495.936.540,27	504.877.946,37
15.452.0014.0000.0000	FORTALEZA LIMPA		8.941.406,10	495.936.540,27	504.877.946,37
15.452.0014.1213.0000	IMPLANTACAO DE ATERRO SANITARIO		8.941.406,10		8.941.406,10
15.452.0014.1213.0001	IMPLANTACAO DE ATERRO SANITARIO		8.941.406,10		8.941.406,10
15.452.0014.2033.0000	COLETA E TRANSPORTE DE RESIDUOS SOLIDOS URBANOS			442.550.178,77	442.550.178,77
15.452.0014.2033.0001	COLETA E TRANSPORTE DE RESIDUOS SOLIDOS URBANOS			442.550.178,77	442.550.178,77
15.452.0014.2083.0000	MANUTENCAO DA LIMPEZA PUBLICA DE VIAS, PRACAS E LOGRADOUROS.			53.386.361,50	53.386.361,50
15.452.0014.2083.0001	MANUTENCAO DA LIMPEZA PUBLICA DE VIAS, PRACAS E LOGRADOUROS.			53.386.361,50	53.386.361,50
TOTAL			10.683.879,86	557.939.435,37	568.623.315,23



19901 - FUNDO MUNICIPAL DE LIMPEZA URBANA

PROGRAMA DE TRABALHO

CODIGO	ESPECIFICACAO	ORDINARIO	VINCULADO	TOTAL
04.000.0000.0000.0000	ADMINISTRACAO			
04.122.0000.0000.0000	ADMINISTRACAO GERAL			
04.122.0001.0000.0000	GESTAO E MANUTENCAO			
04.122.0001.2016.0000	MANUTENCAO E FUNCIONAMENTO ADMINISTRATIVO			
04.122.0001.2016.0023	MANUTENCAO E FUNCIONAMENTO ADMINISTRATIVO			
15.000.0000.0000.0000	URBANISMO	565.956.638,69	2.666.676,54	568.623.315,23
15.304.0000.0000.0000	VIGILANCIA SANITARIA	62.002.895,10		62.002.895,10
15.304.0014.0000.0000	FORTALEZA LIMPA	62.002.895,10		62.002.895,10
15.304.0014.2187.0000	OPERACIONALIZACAO E MANUTENCAO DO ATERRO SANITARIO - TRATAMENTO E DISPOSICAO DE RESIDUOS	62.002.895,10		62.002.895,10
15.304.0014.2187.0001	OPERACIONALIZACAO E MANUTENCAO DO ATERRO SANITARIO - TRATAMENTO E DISPOSICAO DE RESIDUOS	62.002.895,10		62.002.895,10
15.451.0000.0000.0000	INFRA-ESTRUTURA URBANA	217.809,22	1.524.664,54	1.742.473,76
15.451.0014.0000.0000	FORTALEZA LIMPA	217.809,22	1.524.664,54	1.742.473,76
15.451.0014.1074.0000	IMPLANTACAO DE EQUIPAMENTOS DE GESTAO DE RESIDUOS SOLIDOS	217.809,22	1.524.664,54	1.742.473,76
15.451.0014.1074.0003	IMPLANTACAO DE EQUIPAMENTOS DE GESTAO DE RESIDUOS SOLIDOS	217.809,22	1.524.664,54	1.742.473,76
15.451.0014.1074.0004	IMPLANTACAO DE ECOPONTOS			
15.452.0000.0000.0000	SERVICOS URBANOS	503.735.934,37	1.142.012,00	504.877.946,37
15.452.0014.0000.0000	FORTALEZA LIMPA	503.735.934,37	1.142.012,00	504.877.946,37
15.452.0014.1213.0000	IMPLANTACAO DE ATERRO SANITARIO	8.941.406,10		8.941.406,10
15.452.0014.1213.0001	IMPLANTACAO DE ATERRO SANITARIO	8.941.406,10		8.941.406,10
15.452.0014.2033.0000	COLETA E TRANSPORTE DE RESIDUOS SOLIDOS URBANOS	441.408.166,77	1.142.012,00	442.550.178,77
15.452.0014.2033.0001	COLETA E TRANSPORTE DE RESIDUOS SOLIDOS URBANOS	441.408.166,77	1.142.012,00	442.550.178,77
15.452.0014.2083.0000	MANUTENCAO DA LIMPEZA PUBLICA DE VIAS, PRACAS E LOGRADOUROS.	53.386.361,50		53.386.361,50
15.452.0014.2083.0001	MANUTENCAO DA LIMPEZA PUBLICA DE VIAS, PRACAS E LOGRADOUROS.	53.386.361,50		53.386.361,50
	TOTAL	565.956.638,69	2.666.676,54	568.623.315,23



BALANÇO GERAL 2024

PREFEITURA MUNICIPAL DE FORTALEZA

19901 - FUNDO MUNICIPAL DE LIMPEZA URBANA

EXERCÍCIO DE 2024

ANEXO 9

ORÇAMENTO GERAL

DEMONSTRATIVO DAS DESPESAS POR ÓRGÃO E FUNÇÃO

	LEGISLATIVA	JUDICIARIA	ESSENCIAL A JUSTICA	ADMINISTRACAO
FUNDO MUNICIPAL DE LIMPEZA URBANA	-	-	-	-
	SEGURANCA PUBLICA	ASSISTENCIA SOCIAL	PREVIDENCIA SOCIAL	SAUDE
FUNDO MUNICIPAL DE LIMPEZA URBANA	-	-	-	-
	TRABALHO	EDUCACAO	CULTURA	DIREITOS DA CIDADANIA
FUNDO MUNICIPAL DE LIMPEZA URBANA	-	-	-	-
	URBANISMO	HABITACAO	SANEAMENTO	GESTAO AMBIENTAL
FUNDO MUNICIPAL DE LIMPEZA URBANA	568.623.315,23	-	-	-
	CIENCIA E TECNOLOGIA	COMERCIO E SERVICOS	COMUNICACOES	ENERGIA
FUNDO MUNICIPAL DE LIMPEZA URBANA	-	-	-	-
	TRANSPORTE	DESPORTO E LAZER	ENCARGOS ESPECIAIS	RESERVA DE CONTINGENCIA
FUNDO MUNICIPAL DE LIMPEZA URBANA	-	-	-	-
TOTAL				568.623.315,23



BALANÇO GERAL 2024

PREFEITURA MUNICIPAL DE FORTALEZA
 DEMONSTRATIVO DA RECEITA ORÇADA COM A ARRECADADA - ANEXO 10 DA LEI 4.320/64
 19901 - FUNDO MUNICIPAL DE LIMPEZA URBANA

Exercício 2024

Codigo da Receita	Descrição da Receita	Previsão	Arrecadado	Diferença	
				Para Mais	Para Menos
1000000000	RECEITAS CORRENTES	1.250.000,00	633.918,57		616.081,43
1300000000	RECEITA PATRIMONIAL	1.250.000,00	253.559,97		996.440,03
1320000000	VALORES MOBILIÁRIOS	1.250.000,00	253.559,97		996.440,03
1321000000	JUROS E CORREÇÕES MONETÁRIAS	1.250.000,00	253.559,97		996.440,03
1321010000	REMUNERAÇÃO DE DEPOSITOS BANCÁRIOS	1.250.000,00	253.559,97		996.440,03
1321010100	REMUNERACAO DE DEPOSITOS BANCARIOS - PRINCIPAL	1.250.000,00	253.559,97		996.440,03
1900000000	OUTRAS RECEITAS CORRENTES	-	380.358,60	380.358,60	
1910000000	MULTAS ADMINISTRATIVAS, CONTRATUAIS E JUDICIAIS	-	380.358,60	380.358,60	
1911000000	MULTAS ADMINISTRATIVAS, CONTRATUAIS E JUDICIAIS	-	380.358,60	380.358,60	
1911010000	MULTAS PREVISTAS EM LEGISLAÇÃO ESPECÍFICA	-	380.358,60	380.358,60	
1911010100	MULTAS PREVISTAS EM LEGISLAÇÃO ESPECÍFICA - PRINCIPAL	-	377.115,21	377.115,21	
1911010104	MULTAS PREVISTAS EM LEGISLAÇÃO ESPECÍFICA - PRINCIPAL - OUTROS AUTOS DE INFRAÇÃO	-	377.115,21	377.115,21	
1911010200	MULTAS PREVISTAS EM LEGISLAÇÃO ESPECÍFICA - MULTAS E JUROS DE MORA	-	3.243,39	3.243,39	
7000000000	RECEITAS CORRENTES	-	5.616,00	5.616,00	
7900000000	OUTRAS RECEITAS CORRENTES	-	5.616,00	5.616,00	
7910000000	MULTAS ADMINISTRATIVAS, CONTRATUAIS E JUDICIAIS	-	5.616,00	5.616,00	
7911000000	MULTAS ADMINISTRATIVAS, CONTRATUAIS E JUDICIAIS	-	5.616,00	5.616,00	
7911010000	MULTAS PREVISTAS EM LEGISLAÇÃO ESPECÍFICA	-	5.616,00	5.616,00	
7911010100	MULTAS PREVISTAS EM LEGISLAÇÃO ESPECÍFICA - PRINCIPAL	-	5.616,00	5.616,00	
Total		1.250.000,00	639.534,57	5.616,00	616.081,43



BALANÇO GERAL 2024

PREFEITURA MUNICIPAL DE FORTALEZA
ORÇAMENTO GERAL

EXERCÍCIO DE 2024

ANEXO 11

19901 - FUNDO MUNICIPAL DE LIMPEZA URBANA

NATUREZA DA DESPESA

CÓDIGO	ESPECIFICAÇÃO	CRÉDITOS ORÇAMENTÁRIOS E SUPLEMENTARES	CRÉDITOS ESPECIAIS E EXTRAORDINÁRIOS	ANULAÇÃO DE CRÉDITOS	TOTAL	REALIZADA EMPENHADA NO ANO	DIFERENÇA SALDO A EMPENHAR
3.0.0.0.00	DESPESAS CORRENTES	599.745.264,00	3.000,00	41.350.000,00	558.398.264,00	557.939.435,37	458.828,63
3.3.0.0.00	OUTRAS DESPESAS CORRENTES	599.745.264,00	3.000,00	41.350.000,00	558.398.264,00	557.939.435,37	458.828,63
4.0.0.0.00	DESPESAS DE CAPITAL	16.674.643,00		3.524.000,00	13.150.643,00	10.683.879,86	2.466.763,14
4.4.0.0.00	INVESTIMENTOS	16.674.643,00		3.524.000,00	13.150.643,00	10.683.879,86	2.466.763,14
	TOTAL	616.419.907,00	3.000,00	44.874.000,00	571.548.907,00	568.623.315,23	2.925.591,77



BALANÇO GERAL 2024

BALANÇO ORÇAMENTÁRIO
19901 - FUNDO MUNICIPAL DE LIMPEZA URBANA
EXERCÍCIO: 2024 PERÍODO (ATÉ MÊS): DEZEMBRO

RECEITAS ORÇAMENTÁRIAS	PREVISÃO INICIAL (a)	PREVISÃO ATUALIZADA (b)	RECEITAS REALIZADAS (c)	SALDO (d) = (c-b)
RECEITAS CORRENTES (I)	1.250.000,00	1.250.000,00	639.534,57	(610.465,43)
Impostos, Taxas e Contribuições de Melhoria	-	-	-	-
Receita de Contribuições	-	-	-	-
Receita Patrimonial	1.250.000,00	1.250.000,00	253.559,97	(996.440,03)
Receita Agropecuária	-	-	-	-
Receita Industrial	-	-	-	-
Receita de Serviços	-	-	-	-
Transferências Correntes	-	-	-	-
Outras Receitas Correntes	-	-	385.974,60	385.974,60
RECEITAS DE CAPITAL (II)	-	-	-	-
Operações de Crédito	-	-	-	-
Alienação de Bens	-	-	-	-
Amortização de Empréstimos	-	-	-	-
Transferências de Capital	-	-	-	-
Outras Receitas de Capital	-	-	-	-
SUBTOTAL DAS RECEITAS (III) = (I + II)	1.250.000,00	1.250.000,00	639.534,57	(610.465,43)
OPERAÇÕES DE CRÉDITO / REFINANCIAMENTO (IV)	-	-	-	-
Operações de Crédito Internas	-	-	-	-
Mobiliária	-	-	-	-
Contratual	-	-	-	-
Operações de Crédito Externas	-	-	-	-
Mobiliária	-	-	-	-
Contratual	-	-	-	-
SUBTOTAL COM REFINANCIAMENTO (V) = (III + IV)	1.250.000,00	1.250.000,00	639.534,57	(610.465,43)
DÉFICIT (VI)	-	-	567.983.780,66	567.983.780,66
TOTAL (VII) = (V + VI)	1.250.000,00	1.250.000,00	568.623.315,23	567.373.315,23
SALDOS DE EXERCÍCIOS ANTERIORES (UTILIZADOS PARA CRÉDITOS ADICIONAIS)	-	3.950.000,00	3.950.000,00	-
Recursos Arrecadados em Exercícios Anteriores	-	-	-	-
Superávit Financeiro	-	3.950.000,00	3.950.000,00	-
Reabertura de Créditos Adicionais	-	-	-	-

DESPESAS ORÇAMENTÁRIAS	DOTAÇÃO INICIAL (e)	DOTAÇÃO ATUALIZADA (f)	DESPESAS EMPENHADAS (g)	DESPESAS LIQUIDADAS (h)	DESPESAS PAGAS (i)	SALDO DA DOTAÇÃO (j) = (f-g)
DESPESAS CORRENTES (VIII)	340.513.847,00	558.398.264,00	557.939.435,37	557.939.435,37	557.939.435,37	458.828,63
Pessoal e Encargos Sociais	-	-	-	-	-	-
Juros e Encargos da Dívida	-	-	-	-	-	-
Outras Despesas Correntes	340.513.847,00	558.398.264,00	557.939.435,37	557.939.435,37	557.939.435,37	458.828,63
DESPESAS DE CAPITAL (IX)	5.239.643,00	13.150.643,00	10.683.879,86	10.683.879,86	10.683.879,86	2.466.763,14
Investimentos	5.239.643,00	13.150.643,00	10.683.879,86	10.683.879,86	10.683.879,86	2.466.763,14
Inversões Financeiras	-	-	-	-	-	-
Amortização da Dívida	-	-	-	-	-	-
RESERVA DE CONTINGÊNCIA (X)	-	-	-	-	-	-
SUBTOTAL DAS DESPESAS (XI) = (VIII+IX+X)	345.753.490,00	571.548.907,00	568.623.315,23	568.623.315,23	568.623.315,23	2.925.591,77
AMORTIZAÇÃO DA DÍVIDA / REFINANCIAMENTO (XII)	-	-	-	-	-	-
Amortização da Dívida Interna	-	-	-	-	-	-
Dívida Mobiliária	-	-	-	-	-	-
Outras Dívidas	-	-	-	-	-	-
Amortização da Dívida Externa	-	-	-	-	-	-
Dívida Mobiliária	-	-	-	-	-	-
Outras Dívidas	-	-	-	-	-	-
SUBTOTAL COM REFINANCIAMENTO (XIII) = (XI+XII)	345.753.490,00	571.548.907,00	568.623.315,23	568.623.315,23	568.623.315,23	2.925.591,77
SUPERÁVIT (XIV)	-	-	-	-	-	-
TOTAL (XV) = (XIII + XIV)	345.753.490,00	571.548.907,00	568.623.315,23	568.623.315,23	568.623.315,23	2.925.591,77
RESERVA DO RPPS	-	-	-	-	-	-

RESTOS A PAGAR NÃO PROCESSADOS						
EXECUÇÃO DE RESTOS A PAGAR NÃO PROCESSADOS	INSCRITOS		LIQUIDADOS (c)	PAGOS (d)	CANCELADOS (e)	SALDO A PAGAR (f) = (a + b - d - e)
	EM EXERCÍCIOS ANTERIORES (a)	EM 31 DE DEZEMBRO DO EXERCÍCIO ANTERIOR (b)				
DESPESAS CORRENTES	-	-	-	-	-	-
Pessoal e Encargos Sociais	-	-	-	-	-	-
Juros e Encargos da Dívida	-	-	-	-	-	-
Outras Despesas Correntes	-	-	-	-	-	-
DESPESAS DE CAPITAL	-	-	-	-	-	-
Investimentos	-	-	-	-	-	-
Inversões Financeiras	-	-	-	-	-	-
Amortização da Dívida	-	-	-	-	-	-
TOTAL	-	-	-	-	-	-

RESTOS A PAGAR PROCESSADOS E NÃO PROCESSADOS LIQUIDADOS					
EXECUÇÃO DE RESTOS A PAGAR PROCESSADOS	INSCRITOS		PAGOS (c)	CANCELADOS (d)	SALDO A PAGAR (e) = (a + b - c - d)
	EM EXERCÍCIOS ANTERIORES (a)	EM 31 DE DEZEMBRO DO EXERCÍCIO ANTERIOR (b)			
DESPESAS CORRENTES	-	-	-	-	-
Pessoal e Encargos Sociais	-	-	-	-	-
Juros e Encargos da Dívida	-	-	-	-	-
Outras Despesas Correntes	-	-	-	-	-
DESPESAS DE CAPITAL	-	-	-	-	-
Investimentos	-	-	-	-	-
Inversões Financeiras	-	-	-	-	-
Amortização da Dívida	-	-	-	-	-
TOTAL	-	-	-	-	-



BALANÇO GERAL 2024

BALANÇO FINANCEIRO
19901 - FUNDO MUNICIPAL DE LIMPEZA URBANA

EXERCÍCIO: 2024 SITUAÇÃO: EMPENHADO PERÍODO (ATÉ MÊS): DEZEMBRO

INGRESSOS	EXERCÍCIO ATUAL	EXERCÍCIO ANTERIOR
Receita Orçamentária (I)	639.534,57	770.828,67
Recursos Não Vinculados	639.173,10	770.553,90
Recursos Vinculados (EXCETO AO RPPS)	361,47	274,77
Recursos Vinculados à Educação	-	-
Recursos Vinculados à Saúde	-	-
Recursos Vinculados à Assistência Social	-	-
Recursos Vinculados à Previdência Social (EXCETO RPPS)	-	-
Demais Vinculações Decorrentes de Transferências	-	-
Demais Vinculações Legais	-	-
Outras Vinculações	361,47	274,77
Recursos Vinculados ao RPPS	-	-
Recursos Vinculados ao RPPS - Fundo em Capitalização (Plano Previdenciário)	-	-
Recursos Vinculados ao RPPS - Fundo em Repartição (Plano Financeiro)	-	-
Recursos Vinculados ao RPPS - Taxa de Administração	-	-
Transferências Financeiras Recebidas (II)	578.298.747,07	425.216.100,01
Transferências Recebidas para a Execução Orçamentária	578.298.747,07	425.216.100,01
Transferências Financeiras Recebidas Independentes de Execução Orçamentária	-	-
Transferências Recebidas para Aportes de recursos para o RPPS	-	-
Transferências Recebidas para Aportes de recursos para o RGPS	-	-
Outras Movimentações Financeiras Recebidas (III)	-	-
Resgate de Investimentos e Aplicações Financeiras	-	-
Desbloqueios de Valores em Caixa	-	-
Recebimentos Extraorçamentários (IV)	54.224.048,40	38.974.792,12
Inscrição de Restos a Pagar Não Processados	-	-
Inscrição de Restos a Pagar Processados	-	-
Depósitos Restituíveis e Valores Vinculados	54.224.048,40	38.974.792,12
Outros Recebimentos Extraorçamentários	-	-
Saldo do Exercício Anterior (V)	2.014.143,65	1.297.789,27
Caixa e Equivalentes de Caixa (exceto RPPS)	2.014.143,65	1.297.789,27
Caixa e Equivalentes de Caixa RPPS	-	-
Depósitos Restituíveis e Valores Vinculados	-	-
TOTAL (VI) = (I+II+III+IV+V)	635.176.473,69	466.259.510,07
DISPÊNDIOS	EXERCÍCIO ATUAL	EXERCÍCIO ANTERIOR
Despesa Orçamentária (VII)	568.623.315,23	425.128.170,94
Recursos Não Vinculados	565.956.638,69	423.965.170,94
Recursos Vinculados (EXCETO AO RPPS)	2.666.676,54	1.163.000,00
Recursos Destinados à Educação	-	-
Recursos Destinados à Saúde	-	-
Recursos Destinados à Assistência Social	-	-
Recursos Destinados à Previdência Social (EXCETO RPPS)	-	-
Demais Destinações Decorrentes de Transferências	-	-
Demais Destinações Legais	1.524.664,54	-
Outras Destinações	1.142.012,00	1.163.000,00
Recursos Vinculados ao RPPS	-	-
Recursos Vinculados ao RPPS - Fundo em Capitalização (Plano Previdenciário)	-	-
Recursos Vinculados ao RPPS - Fundo em Repartição (Plano Financeiro)	-	-
Recursos Vinculados ao RPPS - Taxa de Administração	-	-
Transferências Financeiras Concedidas (VIII)	9.587.863,65	158.495,12
Transferências Concedidas para a Execução Orçamentária	9.587.863,65	158.495,12
Transferências Financeiras Concedidas Independentes de Execução Orçamentária	-	-
Transferências Concedidas para Aportes de recursos para o RPPS	-	-
Transferências Concedidas para Aportes de recursos para o RGPS	-	-
Outras Movimentações Financeiras Concedidas (IX)	-	-
Transferências para Investimentos e Aplicações Financeiras	-	-
Bloqueios de Valores em Caixa	-	-
Pagamentos Extraorçamentários (X)	54.661.604,83	38.958.700,36
Pagamentos de Restos a Pagar Não Processados	-	-
Pagamentos de Restos a Pagar Processados	-	-
Depósitos Restituíveis e Valores Vinculados	54.661.604,83	38.958.700,36
Outros Pagamentos Extraorçamentários	-	-
Saldo para o Exercício Seguinte (XI)	2.303.689,98	2.014.143,65
Caixa e Equivalentes de Caixa (exceto RPPS)	2.303.689,98	2.014.143,65
Caixa e Equivalentes de Caixa RPPS	-	-
Depósitos Restituíveis e Valores Vinculados	-	-
TOTAL (XII) = (VII+VIII+IX+X+XI)	635.176.473,69	466.259.510,07



BALANÇO GERAL 2024

BALANÇO PATRIMONIAL
19901 - FUNDO MUNICIPAL DE LIMPEZA URBANA

EXERCÍCIO: 2024

PERÍODO(MÊS): Dezembro

ATIVO	EXERCÍCIO ATUAL	EXERCÍCIO ANTERIOR
ATIVO CIRCULANTE	2.303.689,98	2.014.143,65
Caixa e Equivalentes de Caixa	2.303.689,98	2.014.143,65
Créditos a Curto Prazo	-	-
Investimentos e Aplicações Temporárias a CP	-	-
Estoques	-	-
Ativo Não Circulante Mantido para a Venda	-	-
VPD Pagas Antecipadamente	-	-
ATIVO NÃO CIRCULANTE	-	-
Realizável a Longo Prazo	-	-
Investimentos	-	-
Imobilizado	-	-
Intangível	-	-
Diferido	-	-
TOTAL DO ATIVO	2.303.689,98	2.014.143,65

PASSIVO E PATRIMÔNIO LÍQUIDO	EXERCÍCIO ATUAL	EXERCÍCIO ANTERIOR
PASSIVO CIRCULANTE	-	437.556,43
Obrigações Trabalhistas, Previdenciárias e Assistenciais a Pagar a Curto Prazo	-	-
Empréstimos e Financiamentos a Curto Prazo	-	-
Fornecedores e Contas a Pagar a Curto Prazo	-	-
Obrigações Fiscais a Curto Prazo	-	-
Obrigações de Repartição a Outros Entes	-	-
Provisões a Curto Prazo	-	-
Demais Obrigações a Curto Prazo	-	437.556,43
PASSIVO NÃO CIRCULANTE	-	-
Obrigações Trabalhistas, Previdenciárias e Assistenciais a Pagar a Longo Prazo	-	-
Empréstimos e Financiamentos a Longo Prazo	-	-
Fornecedores e Contas a Pagar a Longo Prazo	-	-
Obrigações Fiscais a Longo Prazo	-	-
Provisões a Longo Prazo	-	-
Demais Obrigações a Longo Prazo	-	-
Resultado Diferido	-	-
TOTAL DO PASSIVO	-	437.556,43
PATRIMÔNIO LÍQUIDO	EXERCÍCIO ATUAL	EXERCÍCIO ANTERIOR
Patrimônio Social/Capital Social	-	-
Adiantamento para Futuro Aumento de Capital	-	-
Reservas de Capital	-	-
Ajustes de Avaliação Patrimonial	-	-
Reservas de Lucros	-	-
Demais Reservas	-	-
Resultados Acumulados	2.303.689,98	1.576.587,22
Resultado do Exercício	64.442.084,41	38.293.628,57
Resultado de Exercícios Anteriores	1.576.587,22	876.324,60
Ajustes de Exercícios Anteriores	-	63.714.981,65
Outros Resultados	-	-
Ações/Cotas em Tesouraria	-	-
TOTAL DO PATRIMÔNIO LÍQUIDO	2.303.689,98	1.576.587,22
TOTAL DO PASSIVO E PATRIMÔNIO LÍQUIDO	2.303.689,98	2.014.143,65

QUADRO DOS ATIVOS E PASSIVOS FINANCEIROS E PERMANENTES (LEI 4.320/64)

EXERCÍCIO: 2024

PERÍODO(MÊS): Dezembro

ATIVO (I)	EXERCÍCIO ATUAL	EXERCÍCIO ANTERIOR
ATIVO FINANCEIRO	2.303.689,98	2.014.143,65
ATIVO PERMANENTE	-	-
TOTAL DO ATIVO	2.303.689,98	2.014.143,65
PASSIVO (II)	EXERCÍCIO ATUAL	EXERCÍCIO ANTERIOR
PASSIVO FINANCEIRO	-	437.556,43
PASSIVO PERMANENTE	-	-
TOTAL DO PASSIVO	-	437.556,43
SALDO PATRIMONIAL	2.303.689,98	1.576.587,22



BALANÇO GERAL 2024

BALANÇO PATRIMONIAL
19901 - FUNDO MUNICIPAL DE LIMPEZA URBANA

QUADRO DAS CONTAS DE COMPENSAÇÃO (LEI 4.320/64)

EXERCÍCIO: 2024

PERÍODO(MÊS): Dezembro

ATOS POTENCIAIS ATIVOS	EXERCÍCIO ATUAL	EXERCÍCIO ANTERIOR
Garantias e Contragarantias Recebidas	-	-
Direitos Conveniados e Outros Instrumentos Congêneres	-	-
Direitos Contratuais	-	-
Outros Atos Potenciais Ativos	-	-
TOTAL DOS ATOS POTENCIAIS ATIVOS	-	-
ATOS POTENCIAIS PASSIVOS	EXERCÍCIO ATUAL	EXERCÍCIO ANTERIOR
Garantias e Contragarantias Concedidas	-	-
Obrigações Conveniadas e Outros Instrumentos Congêneres	-	-
Obrigações Contratuais	8.132.580.855,44	8.595.074.711,41
Outros Atos Potenciais Passivos	-	-
TOTAL DOS ATOS POTENCIAIS PASSIVOS	8.132.580.855,44	8.595.074.711,41

QUADRO DO SUPERÁVIT / DÉFICIT FINANCEIRO (LEI 4.320/64)

EXERCÍCIO: 2024

PERÍODO(MÊS): Dezembro

DESTINAÇÃO DE RECURSOS	EXERCÍCIO ATUAL	EXERCÍCIO ANTERIOR
Recursos Ordinários	2.302.361,30	1.575.620,01
Receitas de Impostos e de Transferência de Impostos - Educação	-	-
Transferências do FUNDEB 70%	-	-
Transferências do FUNDEB 30%	-	-
Transferência de Recursos do Fundo Nacional do Desenvolvimento da Educação - FNDE	-	-
Transferências de Convênios - Educação	-	-
Outros Recursos Destinados à Educação	-	-
Receitas de Impostos e de Transferência de Impostos - Saúde	-	-
Transferência de Recursos do Sistema Único de Saúde - SUS	-	-
Transferências de Convênios - Saúde	-	-
Outros Recursos Destinados à Saúde	-	-
Transferência de Recursos do Fundo Nacional de Assistência Social - FNAS	-	-
Transferências de Convênios - Assistência Social	-	-
Outros Recursos Destinados à Assistência Social	-	-
Recursos destinados ao RPPS - Plano Previdenciário	-	-
Recursos destinados ao RPPS - Plano Financeiro	-	-
Recursos Vinculados ao RPPS - Taxa de Administração	-	-
Transferências de Convênios e Instrumentos Congêneres (exceto Educação, Saúde e Assistência)	-	-
Outras Vinculações Decorrentes de Transferências	-	-
Recursos de Operações de Crédito	-	-
Recursos de Alienação de Bens/Ativos	-	-
Recursos Vinculados a Fundos (exceto Educação, Saúde, Assistência e Previdência)	-	-
Recursos Extraorçamentários	-	-
Outras Destinações Vinculadas de Recursos	1.328,68	967,21
Recursos da Contribuição de Intervenção no Domínio Econômico - CIDE	-	-
Recursos da Contribuição para o Custeio do Serviço de Iluminação Pública - COSIP	-	-
Recursos Vinculados ao Trânsito	-	-
Recursos Provenientes de Taxas, Contribuições e Preços Públicos	-	-
Recursos de Depósitos Judiciais - Lides das quais o Ente faz parte	-	-
Recursos de Depósitos Judiciais - Lides das quais o Ente não faz parte	-	-
Recursos de Emolumentos, Taxas e Custas	-	-
Recursos Vinculados ao Fundo de Combate e Erradicação da Pobreza	-	-
Outras Vinculações Legais	-	-
Outros Recursos Vinculados - Assistência à Saúde do Servidor (IPM Saúde)	-	-
Outros Recursos Vinculados - Fundo Especial da Câmara Municipal de Fortaleza (FECAMFOR)	-	-
Outros Recursos Vinculados - CAPACITAFOR	-	-
Outros Recursos Vinculados - Recursos referentes à Política de Resíduos Sólidos e Afins	1.328,68	967,21
Outros Recursos Vinculados - Recursos Estaduais da Lei Complementar 259/2021 para o programa Nossas	-	-
Recursos Destinados aos Direitos Humanos da Pessoa Idosa	-	-
Outros Recursos Vinculados - Outros Recursos Vinculados que não se Enquadram nas Especificações	-	-
Outros Recursos Vinculados - Recursos Destinados aos Direitos da Criança e do Adolescente	-	-
Outros Recursos Vinculados - Recursos Destinados ao Meio Ambiente - Fundo de Defesa do Meio Ambiente	-	-
Outros Recursos Vinculados - Recursos Destinados ao Meio Ambiente - Fundo Municipal de Desenvolvimento	-	-
Total	2.303.689,98	1.576.587,22



BALANÇO GERAL 2024

DEMONSTRAÇÃO DAS VARIAÇÕES PATRIMONIAIS
19901 - FUNDO MUNICIPAL DE LIMPEZA URBANA

EXERCÍCIO: 2024

PERÍODO (ATÉ MÊS): DEZEMBRO

A. QUADRO PRINCIPAL	NOTA	EXERCÍCIO ATUAL	EXERCÍCIO ANTERIOR
VARIAÇÕES PATRIMONIAIS AUMENTATIVAS (I)		578.938.281,64	425.986.928,68
IMPOSTOS, TAXAS E CONTRIBUIÇÕES DE MELHORIA	I	-	-
CONTRIBUIÇÕES	II	-	-
EXPLORAÇÃO E VENDA DE BENS, SERVIÇOS E DIREITOS	III	-	-
VARIAÇÕES PATRIMONIAIS AUMENTATIVAS FINANCEIRAS	IV	256.803,36	267.367,86
TRANSFERÊNCIAS E DELEGAÇÕES RECEBIDAS	V	578.298.747,07	425.216.100,01
VALORIZAÇÃO E GANHOS COM ATIVOS E DESINCORPORAÇÃO DE PASSIVOS	VI	-	-
OUTRAS VARIAÇÕES PATRIMONIAIS AUMENTATIVAS	VII	382.731,21	503.460,81
VARIAÇÕES PATRIMONIAIS DIMINUTIVAS (II)		514.496.197,23	387.693.300,11
PESSOAL E ENCARGOS	VIII	-	-
BENEFÍCIOS PREVIDENCIÁRIOS E ASSISTENCIAIS	IX	-	-
USO DE BENS, SERVIÇOS E CONSUMO DE CAPITAL FIXO	X	504.908.333,58	387.534.804,99
VARIAÇÕES PATRIMONIAIS DIMINUTIVAS FINANCEIRAS	XI	-	-
TRANSFERÊNCIAS E DELEGAÇÕES CONCEDIDAS	XII	9.587.863,65	158.495,12
DESVALORIZAÇÃO E PERDA DE ATIVOS E INCORPORAÇÃO DE PASSIVOS	XIII	-	-
TRIBUTÁRIAS	XIV	-	-
CUSTO DAS MERCADORIAS E DOS PRODUTOS VENDIDOS, E DOS SERVIÇOS PRESTADOS	XV	-	-
OUTRAS VARIAÇÕES PATRIMONIAIS DIMINUTIVAS	XVI	-	-
RESULTADO PATRIMONIAL DO PERÍODO (I-II)		64.442.084,41	38.293.628,57

B. QUADROS ANEXOS			
NOTA I - IMPOSTOS, TAXAS E CONTRIBUIÇÕES DE MELHORIA			
IMPOSTOS		-	-
TAXAS		-	-
CONTRIBUIÇÕES DE MELHORIA		-	-
IMPOSTOS, TAXAS E CONTRIBUIÇÕES DE MELHORIA		-	-
NOTA II - CONTRIBUIÇÕES			
CONTRIBUIÇÕES SOCIAIS		-	-
CONTRIBUIÇÕES DE INTERVENÇÃO NO DOMÍNIO ECONÔMICO		-	-
CONTRIBUIÇÃO DE ILUMINAÇÃO PÚBLICA		-	-
CONTRIBUIÇÕES DE INTERESSE DAS CATEGORIAS PROFISSIONAIS		-	-
CONTRIBUIÇÕES		-	-
NOTA III - EXPLORAÇÃO E VENDA DE BENS, SERVIÇOS E DIREITOS			
VENDAS DE MERCADORIAS		-	-
VENDAS DE PRODUTOS		-	-
EXPLORAÇÃO DE BENS, DIREITOS E PRESTAÇÃO DE SERVIÇOS		-	-
EXPLORAÇÃO E VENDA DE BENS, SERVIÇOS E DIREITOS		-	-
NOTA IV - VARIAÇÕES PATRIMONIAIS AUMENTATIVAS FINANCEIRAS			
JUROS E ENCARGOS DE EMPRÉSTIMOS E FINANCIAMENTOS CONCEDIDOS		-	-
JUROS E ENCARGOS DE MORA		3.243,39	5.962,37
VARIAÇÕES MONETÁRIAS E CAMBIAIS		-	-
DESCONTOS FINANCEIROS OBTIDOS		-	-
REMUNERAÇÃO DE DEPÓSITOS BANCÁRIOS E APLICAÇÕES FINANCEIRAS		253.559,97	261.405,49
OUTRAS VARIAÇÕES PATRIMONIAIS AUMENTATIVAS - FINANCEIRAS		-	-
VARIAÇÕES PATRIMONIAIS AUMENTATIVAS FINANCEIRAS		256.803,36	267.367,86
NOTA V - TRANSFERÊNCIAS E DELEGAÇÕES RECEBIDAS			
TRANSFERÊNCIAS INTRAGOVERNAMENTAIS		578.298.747,07	425.216.100,01
TRANSFERÊNCIAS INTERGOVERNAMENTAIS		-	-
TRANSFERÊNCIAS DAS INSTITUIÇÕES PRIVADAS		-	-
TRANSFERÊNCIAS DAS INSTITUIÇÕES MULTIGOVERNAMENTAIS		-	-
TRANSFERÊNCIAS DE CONSÓRCIOS PÚBLICOS		-	-
TRANSFERÊNCIAS DO EXTERIOR		-	-
EXECUÇÃO ORÇAMENTÁRIA DELEGADA DE ENTES		-	-
TRANSFERÊNCIAS DE PESSOAS FÍSICAS		-	-
OUTRAS TRANSFERÊNCIAS E DELEGAÇÕES RECEBIDAS		-	-
TRANSFERÊNCIAS E DELEGAÇÕES RECEBIDAS		578.298.747,07	425.216.100,01
NOTA VI - VALORIZAÇÃO E GANHOS COM ATIVOS E DESINCORPORAÇÃO DE PASSIVOS			
REAVALIAÇÃO DE ATIVOS		-	-
GANHOS COM ALIENAÇÃO		-	-
GANHOS COM INCORPORAÇÃO DE ATIVOS		-	-
DESINCORPORAÇÃO DE PASSIVOS		-	-
REVERSÃO DE REDUÇÃO A VALOR RECUPERÁVEL		-	-
VALORIZAÇÃO E GANHOS COM ATIVOS E DESINCORPORAÇÃO DE PASSIVOS		-	-



BALANÇO GERAL 2024

DEMONSTRAÇÃO DAS VARIAÇÕES PATRIMONIAIS
19901 - FUNDO MUNICIPAL DE LIMPEZA URBANA

NOTA VII - OUTRAS VARIAÇÕES PATRIMONIAIS AUMENTATIVAS		
VPA A CLASSIFICAR	-	-
RESULTADO POSITIVO DE PARTICIPAÇÕES	-	-
SUBVENÇÕES ECONÔMICAS	-	-
REVERSÃO DE PROVISÕES E AJUSTES DE PERDAS	-	-
DIVERSAS VARIAÇÕES PATRIMONIAIS AUMENTATIVAS	382.731,21	503.460,81
OUTRAS VARIAÇÕES PATRIMONIAIS AUMENTATIVAS	382.731,21	503.460,81
NOTA VIII - PESSOAL E ENCARGOS		
REMUNERAÇÃO A PESSOAL	-	-
ENCARGOS PATRONAIS	-	-
BENEFÍCIOS A PESSOAL	-	-
OUTRAS VARIAÇÕES PATRIMONIAIS DIMINUTIVAS - PESSOAL E ENCARGOS	-	-
PESSOAL E ENCARGOS	-	-
NOTA IX - BENEFÍCIOS PREVIDENCIÁRIOS E ASSISTENCIAIS		
APOSENTADORIA E REFORMAS	-	-
PENSÕES	-	-
BENEFÍCIOS DE PRESTAÇÃO CONTINUADA	-	-
BENEFÍCIOS EVENTUAIS	-	-
POLÍTICAS PÚBLICAS DE TRANSFERÊNCIA DE RENDA	-	-
OUTROS BENEFÍCIOS PREVIDENCIÁRIOS E ASSISTENCIAIS	-	-
BENEFÍCIOS PREVIDENCIÁRIOS E ASSISTENCIAIS	-	-
NOTA X - USO DE BENS, SERVIÇOS E CONSUMO DE CAPITAL FIXO		
USO DE MATERIAL DE CONSUMO	-	-
SERVIÇOS	504.908.333,58	387.534.804,99
DEPRECIÇÃO, AMORTIZAÇÃO E EXAUSTÃO	-	-
USO DE BENS, SERVIÇOS E CONSUMO DE CAPITAL FIXO	504.908.333,58	387.534.804,99
NOTA XI - VARIAÇÕES PATRIMONIAIS DIMINUTIVAS FINANCEIRAS		
JUROS E ENCARGOS DE EMPRÉSTIMOS E FINANCIAMENTOS OBTIDOS	-	-
JUROS E ENCARGOS DE MORA	-	-
VARIAÇÕES MONETÁRIAS E CAMBIAS	-	-
DESCONTOS FINANCEIROS CONCEDIDOS	-	-
OUTRAS VARIAÇÕES PATRIMONIAIS DIMINUTIVAS - FINANCEIRAS	-	-
VARIAÇÕES PATRIMONIAIS DIMINUTIVAS FINANCEIRAS	-	-
NOTA XII - TRANSFERÊNCIAS E DELEGAÇÕES CONCEDIDAS		
TRANSFERÊNCIAS INTRAGOVERNAMENTAIS	9.587.863,65	158.495,12
TRANSFERÊNCIAS INTERGOVERNAMENTAIS	-	-
TRANSFERÊNCIAS A INSTITUIÇÕES PRIVADAS	-	-
TRANSFERÊNCIAS A INSTITUIÇÕES MULTIGOVERNAMENTAIS	-	-
TRANSFERÊNCIAS A CONSÓRCIOS PÚBLICOS	-	-
TRANSFERÊNCIAS AO EXTERIOR	-	-
EXECUÇÃO ORÇAMENTÁRIA DELEGADA A ENTES	-	-
OUTRAS TRANSFERÊNCIAS E DELEGAÇÕES CONCEDIDAS	-	-
TRANSFERÊNCIAS E DELEGAÇÕES CONCEDIDAS	9.587.863,65	158.495,12
NOTA XIII - DESVALORIZAÇÃO E PERDA DE ATIVOS E INCORPORAÇÃO DE PASSIVOS		
REDUÇÃO A VALOR RECUPERÁVEL E AJUSTE PARA PERDAS	-	-
PERDAS COM ALIENAÇÃO	-	-
PERDAS INVOLUNTÁRIAS	-	-
INCORPORAÇÃO DE PASSIVOS	-	-
DESINCORPORAÇÃO DE ATIVOS	-	-
DESVALORIZAÇÃO E PERDA DE ATIVOS E INCORPORAÇÃO DE PASSIVOS	-	-
NOTA XIV - TRIBUTÁRIAS		
IMPOSTOS, TAXAS E CONTRIBUIÇÕES DE MELHORIA	-	-
CONTRIBUIÇÕES	-	-
TRIBUTÁRIAS	-	-
NOTA XV - CUSTO DAS MERCADORIAS E PRODUTOS VENDIDOS, E DOS SERVIÇOS PRESTADOS		
CUSTOS DAS MERCADORIAS VENDIDAS	-	-
CUSTOS DOS PRODUTOS VENDIDOS	-	-
CUSTOS DOS SERVIÇOS PRESTADOS	-	-
CUSTO DAS MERCADORIAS E PRODUTOS VENDIDOS, E DOS SERVIÇOS PRESTADOS	-	-
NOTA XVI - OUTRAS VARIAÇÕES PATRIMONIAIS DIMINUTIVAS		
PREMIAÇÕES	-	-
RESULTADO NEGATIVO DE PARTICIPAÇÕES	-	-
INCENTIVOS	-	-
SUBVENÇÕES ECONÔMICAS	-	-
PARTICIPAÇÕES E CONTRIBUIÇÕES	-	-
CONSTITUIÇÃO DE PROVISÕES	-	-
DIVERSAS VARIAÇÕES PATRIMONIAIS DIMINUTIVAS	-	-
OUTRAS VARIAÇÕES PATRIMONIAIS DIMINUTIVAS	-	-



BALANÇO GERAL 2024

PREFEITURA MUNICIPAL DE FORTALEZA
19901 - FUNDO MUNICIPAL DE LIMPEZA URBANA
DEMONSTRATIVO DA DÍVIDA FUNDADA

EXERCÍCIO: 2024

ANEXO 16

DÍVIDA FUNDADA INTERNA										
CREDOR	CÓD. CONTRATO	DATA ASSINATURA	VALOR CONTRATADO	SALDO EXERCÍCIO ANTERIOR	REAJUSTE / REPARCELAMENTOS E VARIAÇÕES MONETÁRIAS	LIBERAÇÃO	AMORTIZAÇÃO	JUROS	OUTROS ENCARGOS	SALDO EXERCÍCIO SEGUINTE
DÍVIDA FUNDADA EXTERNA										
CREDOR	CÓD. CONTRATO	DATA ASSINATURA	VALOR CONTRATADO	SALDO EXERCÍCIO ANTERIOR	REAJUSTE / REPARCELAMENTOS E VARIAÇÕES MONETÁRIAS	LIBERAÇÃO	AMORTIZAÇÃO	JUROS	OUTROS ENCARGOS	SALDO EXERCÍCIO SEGUINTE
PRECATÓRIOS										
CREDOR	CÓD. CONTRATO	DATA ASSINATURA	VALOR CONTRATADO	SALDO EXERCÍCIO ANTERIOR	REAJUSTE / REPARCELAMENTOS E VARIAÇÕES MONETÁRIAS	LIBERAÇÃO	AMORTIZAÇÃO	JUROS	OUTROS ENCARGOS	SALDO EXERCÍCIO SEGUINTE
DEMAIS DÍVIDAS CONTRATUAIS										
CREDOR	CÓD. CONTRATO	DATA ASSINATURA	VALOR CONTRATADO	SALDO EXERCÍCIO ANTERIOR	REAJUSTE / REPARCELAMENTOS E VARIAÇÕES MONETÁRIAS	LIBERAÇÃO	AMORTIZAÇÃO	JUROS	OUTROS ENCARGOS	SALDO EXERCÍCIO SEGUINTE
TOTAL GERAL DA DÍVIDA CONSOLIDADA				SALDO EXERCÍCIO ANTERIOR	REAJUSTE / REPARCELAMENTOS E VARIAÇÕES MONETÁRIAS	LIBERAÇÃO	AMORTIZAÇÃO	JUROS	OUTROS ENCARGOS	SALDO EXERCÍCIO SEGUINTE

SEM MOVIMENTO



BALANÇO GERAL 2024

DEMONSTRATIVO DA DÍVIDA FLUTUANTE - ANEXO 17 DA LEI 4.320
PREFEITURA MUNICIPAL DE FORTALEZA
19901 - FUNDO MUNICIPAL DE LIMPEZA URBANA

EXERCÍCIO: 2024 PERÍODO(ATE MÊS): DEZEMBRO

DESCRIÇÃO	SALDO ANTERIOR	MOVIMENTAÇÃO DO EXERCÍCIO			SALDO PARA O EXERCÍCIO SEGUINTE
		INSCRIÇÃO / REC. EXTRA ORÇAMENTÁRIA	BAIXA / DESPESA EXTRA ORÇAMENTÁRIA	PRESCRIÇÃO / CANCELAMENTO	
RESTOS A PAGAR	-	-	-	-	-
DEPÓSITOS E CAUÇÕES	-	-	-	-	-
CONSIGNAÇÕES	437.556,43	54.224.048,40	54.661.604,83	-	-
INSS	437.556,43	10.788.320,86	11.225.877,29	-	-
ISS	-	23.665.398,50	23.665.398,50	-	-
IRRF	-	14.084.095,85	14.084.095,85	-	-
IPM	-	-	-	-	-
OUTRAS CONSIGNAÇÕES	-	5.686.233,19	5.686.233,19	-	-
ENCARGOS SOCIAIS - OUTRAS ENTIDADES	-	-	-	-	-
INDENIZAÇÕES E RESTITUIÇÕES	-	-	-	-	-
IMPOSTOS E CONTRIBUIÇÕES DIVERSOS	-	-	-	-	-
ICMS	-	-	-	-	-
OUTROS TRIBUTOS ESTADUAIS E MUNICIPAIS	-	-	-	-	-
PENSÃO ALIMENTÍCIA	-	-	-	-	-
PLANOS DE PREVIDÊNCIA E ASSISTÊNCIA MÉDICA	-	-	-	-	-
ASSISTÊNCIA À SAÚDE - ADMINISTRAÇÃO PRÓPRIA	-	-	-	-	-
RETENÇÕES - ENTIDADES REPRESENTATIVAS DE	-	-	-	-	-
RETENÇÕES - PLANOS DE SEGUROS	-	-	-	-	-
RETENÇÕES - EMPRÉSTIMOS E FINANCIAMENTOS	-	-	-	-	-
RETENÇÕES RELATIVA A VALE TRANSPORTE	-	-	-	-	-
RETENÇÕES RELATIVA A VALE ALIMENTAÇÃO	-	-	-	-	-
TOTAL	437.556,43	54.224.048,40	54.661.604,83	-	-



BALANÇO GERAL 2024

DEMONSTRAÇÃO DO FLUXO DE CAIXA
19901 - FUNDO MUNICIPAL DE LIMPEZA URBANA

EXERCÍCIO: 2024

PERÍODO(ATÉ MÊS): DEZEMBRO

A. QUADRO PRINCIPAL	EXERCÍCIO ATUAL	EXERCÍCIO ANTERIOR
FLUXOS DE CAIXA DAS ATIVIDADES OPERACIONAIS (I)	10.973.426,19	7.438.773,55
INGRESSOS	633.162.330,04	464.961.720,80
Impostos, Taxas e Contribuições de Melhoria	-	-
Receita de Contribuições	-	-
Receita Patrimonial	-	-
Receita Agropecuária	-	-
Receita Industrial	-	-
Receita de Serviços	-	-
Remuneração das Disponibilidades	253.559,97	261.405,49
Transferências Recebidas	-	-
Outras Receitas/Ingressos Operacionais	632.908.770,07	464.700.315,31
Outras Receitas Derivadas e Originárias	385.974,60	509.423,18
Depósitos Terceiros Passivos - Recebidos	-	-
Recebimentos de Consignações	54.224.048,40	38.974.792,12
Transferências Financeiras Recebidas	578.298.747,07	425.216.100,01
Outros Recebimentos Extraorçamentários	-	-
DESEMBOLSOS	622.188.903,85	457.522.947,25
Pessoal e Demais Despesas	557.939.435,37	418.405.751,77
Juros e Encargos da Dívida	-	-
Transferências Concedidas	-	-
Outros Desembolsos Operacionais	64.249.468,48	39.117.195,48
Depósitos Terceiros Passivos - Devolução	-	-
Pagamentos de Consignações	54.661.604,83	38.958.700,36
Transferências Financeiras Concedidas	9.587.863,65	158.495,12
Outros Pagamentos Extra Orçamentários	-	-
FLUXOS DE CAIXA DAS ATIVIDADES DE INVESTIMENTO (II)	(10.683.879,86)	(6.722.419,17)
INGRESSOS	-	-
Alienações de Bens	-	-
Amortização de Empréstimos e Financiamentos Concedidos	-	-
Outros Ingressos de Investimentos	-	-
DESEMBOLSOS	10.683.879,86	6.722.419,17
Aquisição de Ativo não Circulante	-	-
Concessão de Empréstimos e Financiamentos	-	-
Outros Desembolsos de Investimentos	10.683.879,86	6.722.419,17
FLUXOS DE CAIXA DAS ATIVIDADES DE FINANCIAMENTO (III)	-	-
INGRESSOS	-	-
Operações de Crédito	-	-
Integralização do Capital Social de Empresas Dependentes	-	-
Outros Ingressos de Financiamentos	-	-
DESEMBOLSOS	-	-
Amortização/Refinanciamento da Dívida	-	-
Outros desembolsos de financiamento	-	-
GERAÇÃO LÍQUIDA DE CAIXA E EQUIVALENTE DE CAIXA (I+II+III)	289.546,33	716.354,38
CAIXA E EQUIVALENTE DE CAIXA INICIAL	2.014.143,65	1.297.789,27
CAIXA E EQUIVALENTE DE CAIXA FINAL	2.303.689,98	2.014.143,65



DEMONSTRAÇÃO DO FLUXO DE CAIXA
19901 - FUNDO MUNICIPAL DE LIMPEZA URBANA

B. QUADRO DE TRANSFERÊNCIAS RECEBIDAS E CONCEDIDAS	EXERCÍCIO ATUAL	EXERCÍCIO ANTERIOR
Intergovernamentais	-	-
da União	-	-
de Estados e Distrito Federal	-	-
de Municípios	-	-
Intragovernamentais	-	-
Outras Transferências Recebidas	-	-
Total das Transferências Recebidas	-	-
Intergovernamentais	-	-
a União	-	-
a Estados e ao Distrito Federal	-	-
a Municípios	-	-
a Consórcios Públicos	-	-
Intragovernamentais	-	-
Outras Transferências Concedidas	-	-
Total das Transferências Concedidas	-	-
C. QUADRO DE DESEMBOLSOS DE PESSOAL E DEMAIS DESPESAS POR FUNÇÃO	EXERCÍCIO ATUAL	EXERCÍCIO ANTERIOR
Legislativa	-	-
Judiciária	-	-
Essencial à Justiça	-	-
Administração	-	-
Defesa Nacional	-	-
Segurança Pública	-	-
Relações Exteriores	-	-
Assistência Social	-	-
Previdência Social	-	-
Saúde	-	-
Trabalho	-	-
Educação	-	-
Cultura	-	-
Direitos da Cidadania	-	-
Urbanismo	557.939.435,37	417.723.416,63
Habitação	-	-
Saneamento	-	682.335,14
Gestão Ambiental	-	-
Ciência e Tecnologia	-	-
Agricultura	-	-
Organização Agrária	-	-
Indústria	-	-
Comércio e Serviços	-	-
Comunicações	-	-
Energia	-	-
Transporte	-	-
Desporto e Lazer	-	-
Encargos Especiais	-	-
Total dos Desembolsos de Pessoal e Demais Despesas por Função	557.939.435,37	418.405.751,77
D. QUADRO DE JUROS E ENCARGOS DA DÍVIDA	EXERCÍCIO ATUAL	EXERCÍCIO ANTERIOR
Juros e Correção Monetária da Dívida Interna	-	-
Juros e Correção Monetária da Dívida Externa	-	-
Outros Encargos da Dívida	-	-
Total dos Juros e Encargos da Dívida	-	-

FUNDO DE INVESTIMENTO E
DESENVOLVIMENTO DE ATIVIDADES
DA ADMINISTRAÇÃO FAZENDÁRIA
(23901 - FIDAF)



BALANÇO GERAL 2024

DEMONSTRATIVO DA RECEITA E DESPESA SEGUNDO AS CATEGORIAS ECONÔMICAS - ANEXO 01 DA LEI 4.320/64
23901 - FUNDO DE INVESTIMENTO E DESENVOLVIMENTO DE ATIVIDADES DA ADMINISTRAÇÃO FAZENDÁRIA

EXERCÍCIO: 2024 PERÍODO(ATÉ MÊS): DEZEMBRO

RECEITAS		DESPESAS	
RECEITAS CORRENTES	1.060.281,42	DESPESAS CORRENTES	34.082.851,47
Impostos, Taxas, Contribuições de Melhoria	-	Pessoal e Encargos Sociais	-
Receita de Contribuições	-	Juros e Encargos da Dívida	-
Receita Patrimonial	1.051.505,11	Outras Despesas Correntes	34.082.851,47
Receita Agropecuária	-		
Receita Industrial	-		
Receita de Serviços	-		
Transferências Correntes	-		
Outras Receitas Correntes	8.776,31		
Dedução para Formação do FUNDEB	-		
SUPERÁVIT CORRENTE	-	DÉFICIT CORRENTE	33.022.570,05
RECEITAS DE CAPITAL	-	DESPESAS DE CAPITAL	932.625,50
Operações de Crédito	-	Investimento	932.625,50
Alienação de Bens	-	Inversões Financeira	-
Amortizações de Empréstimos	-	Amortização da Dívida	-
Transferências de Capital	-		
Outras Receitas de Capital	-		
REPASSE RECEBIDO	32.576.182,88	REPASSE CONCEDIDO	1.335.862,34
TOTAL DA RECEITA	33.636.464,30	TOTAL DA DESPESA	36.351.339,31
DÉFICIT	2.714.875,01	SUPERÁVIT	-
TOTAL	36.351.339,31	TOTAL	36.351.339,31

RESUMO

RECEITAS		DESPESAS	
RECEITAS CORRENTES	1.060.281,42	DESPESAS CORRENTES	34.082.851,47
RECEITAS DE CAPITAL	-	DESPESAS DE CAPITAL	932.625,50
REPASSE RECEBIDO	32.576.182,88	REPASSE CONCEDIDO	1.335.862,34
DÉFICIT	2.714.875,01	SUPERÁVIT	-
TOTAL	36.351.339,31	TOTAL	36.351.339,31



23901 - FUNDO DE INVESTIMENTO E DESENVOLVIMENTO DE ATIVIDADES DA ADMINISTRACAO FAZENDARIA

NATUREZA DA DESPESA

CÓDIGO	ESPECIFICAÇÃO	ELEMENTO	MODALIDADE	CATEGORIA / GRUPO
3.0.00.00	DESPESAS CORRENTES			34.082.851,47
3.3.00.00	OUTRAS DESPESAS CORRENTES			34.082.851,47
3.3.50.00	TRANSFERENCIAS DE INSTITUICOES PRIVADAS		417.163,13	
3.3.50.41	CONTRIBUICOES	417.163,13		
3.3.90.00	APLICACOES DIRETAS		33.665.688,34	
3.3.90.08	OUTROS BENEFICIOS ASSISTENCIAIS	3.593,46		
3.3.90.14	DIARIAS - CIVIL	52.205,00		
3.3.90.30	MATERIAL DE CONSUMO	142.805,76		
3.3.90.31	PREMIACOES CULTURAI, ARTISTICAS, CIENTIFICAS, DESPORTIVAS E OUTRAS	195.627,64		
3.3.90.33	PASSAGENS E DESPESAS COM LOCOMOCAO			
3.3.90.34	OUTRAS DESPESAS DE PESSOAL DECORRENTES DE CONTRATOS DE TERCEIRIZACAO	24.897.054,30		
3.3.90.35	SERVICOS DE CONSULTORIA			
3.3.90.36	OUTROS SERVICOS DE TERCEIROS - PESSOA FISICA	485.228,81		
3.3.90.37	LOCACAO DE MAO-DE-OBRA	868.378,01		
3.3.90.39	OUTROS SERVICOS DE TERCEIROS - PESSOA JURIDICA	1.842.158,22		
3.3.90.40	SERVICOS DE TECNOLOGIA DA INFORMACAO E COMUNICACAO - PESSOA JURIDICA	4.637.806,46		
3.3.90.46	AUXILIO-ALIMENTACAO	2.316,60		
3.3.90.47	OBRIGACOES TRIBUTARIAS CONTRIBUTIVAS			
3.3.90.49	AUXILIO-TRANSPORTE	18.651,00		
3.3.90.92	DESPESAS DE EXERCICIOS ANTERIORES			
3.3.90.93	INDENIZACOES E RESTITUICOES	519.863,08		
3.3.91.00	APLICACOES DIRETAS DECORRENTES DE OPERACOES INTRA-ORCAMENTARIAS			
3.3.91.39	OUTROS SERVICOS DE TERCEIROS - PESSOA JURIDICA			
3.3.91.92	DESPESAS DE EXERCICIOS ANTERIORES			
4.0.00.00	DESPESAS DE CAPITAL			932.625,50
4.4.00.00	INVESTIMENTOS			932.625,50
4.4.90.00	APLICACOES DIRETAS		932.625,50	
4.4.90.30	MATERIAL DE CONSUMO			
4.4.90.40	SERVICOS DE TECNOLOGIA DA INFORMACAO E COMUNICACAO - PESSOA JURIDICA	323.200,99		
4.4.90.51	OBRAS E INSTALACOES			
4.4.90.52	EQUIPAMENTOS E MATERIAL PERMANENTE	609.424,51		
4.4.90.92	DESPESAS DE EXERCICIOS ANTERIORES			
TOTAL				35.015.476,97

BALANÇO GERAL 2024

PREFEITURA MUNICIPAL DE FORTALEZA
 RECEITA SEGUNDO AS CATEGORIAS ECONOMICAS - ANEXO 2 DA LEI 4.320/64
 23901 - FUNDO DE INVESTIMENTO E DESENVOLVIMENTO DE ATIVIDADES DA ADMINISTRACAO FAZENDARIA

Exercício 2024

Cod. Receita	Desc. Receita	Desdobramento	Origem	Categoria Econômica
1000000000	RECEITAS CORRENTES			1.060.281,42
1300000000	RECEITA PATRIMONIAL		1.051.505,11	
1320000000	VALORES MOBILIÁRIOS	1.051.505,11		
1321000000	JUROS E CORREÇÕES MONETÁRIAS	1.051.505,11		
1321010000	REMUNERAÇÃO DE DEPOSITOS BANCÁRIOS	1.051.505,11		
1321010100	REMUNERACAO DE DEPOSITOS BANCARIOS - PRINCIPAL	1.051.505,11		
1900000000	OUTRAS RECEITAS CORRENTES		8.776,31	
1920000000	INDENIZAÇÕES, RESTITUIÇÕES E RESSARCIMENTOS	8.776,31		
1922000000	RESTITUIÇÕES	8.776,31		
1922990000	OUTRAS RESTITUIÇÕES	8.776,31		
1922990100	OUTRAS RESTITUIÇÕES - PRINCIPAL	8.776,31		
1922990199	OUTRAS RESTITUIÇOES - PRINCIPAL - OUTRAS RESTITUIÇOES	8.776,31		
TOTAL				1.060.281,42



BALANÇO GERAL 2024

PREFEITURA MUNICIPAL DE FORTALEZA

EXERCÍCIO DE 2024

ANEXO 6

ORÇAMENTO GERAL

23901 - FUNDO DE INVESTIMENTO E DESENVOLVIMENTO DE ATIVIDADES DA ADMINISTRAÇÃO

FAZENDARIA

PROGRAMA DE TRABALHO

CODIGO	ESPECIFICAÇÃO	OPERAÇÃO ESPECIAL	PROJETO	ATIVIDADE	TOTAL
04.000.0000.0000.0000	ADMINISTRAÇÃO		6.050.359,60	28.965.117,37	35.015.476,97
04.122.0000.0000.0000	ADMINISTRAÇÃO GERAL		271.397,35	28.718.303,61	28.989.700,96
04.122.0001.0000.0000	GESTÃO E MANUTENÇÃO		271.397,35	28.718.303,61	28.989.700,96
04.122.0001.1604.0000	CONSTRUÇÃO, AMPLIAÇÃO E REFORMA DE PREDIOS PÚBLICOS				
04.122.0001.1604.0002	CONSTRUÇÃO, AMPLIAÇÃO E REFORMA DE PREDIOS PÚBLICOS				
04.122.0001.1796.0000	AQUISIÇÃO DE EQUIPAMENTOS, MOBILIÁRIOS E VEÍCULOS		271.397,35		271.397,35
04.122.0001.1796.0021	AQUISIÇÃO DE EQUIPAMENTOS, MOBILIÁRIOS E VEÍCULOS		271.397,35		271.397,35
04.122.0001.2016.0000	MANUTENÇÃO E FUNCIONAMENTO ADMINISTRATIVO			28.366.451,82	28.366.451,82
04.122.0001.2016.0024	MANUTENÇÃO E FUNCIONAMENTO ADMINISTRATIVO			28.366.451,82	28.366.451,82
04.122.0001.2321.0000	MANUTENÇÃO DO CONTENCIOSO ADMINISTRATIVO E TRIBUTÁRIO			351.851,79	351.851,79
04.122.0001.2321.0001	MANUTENÇÃO DO CONTENCIOSO ADMINISTRATIVO E TRIBUTÁRIO			351.851,79	351.851,79
04.126.0000.0000.0000	TECNOLOGIA DA INFORMACÃO		5.507.134,61		5.507.134,61
04.126.0001.0000.0000	GESTÃO E MANUTENÇÃO		5.507.134,61		5.507.134,61
04.126.0001.1005.0000	AQUISIÇÃO E IMPLANTAÇÃO DE PRODUTOS E SERVIÇOS DE TI		5.507.134,61		5.507.134,61
04.126.0001.1005.0049	AQUISIÇÃO E IMPLANTAÇÃO DE EQUIPAMENTOS, PRODUTOS E SERVIÇOS		5.507.134,61		5.507.134,61
04.128.0000.0000.0000	DE TIC				
04.128.0000.0000.0000	FORMAÇÃO DE RECURSOS HUMANOS			246.813,76	246.813,76
04.128.2036.0000.0000	MODERNIZAÇÃO DA ADMINISTRAÇÃO TRIBUTÁRIA E FINANCEIRA DO MUNICÍPIO			246.813,76	246.813,76
04.128.2036.2233.0000	CAPACITAÇÃO E DESENVOLVIMENTO PROFISSIONAL DOS SERVIDORES FAZENDÁRIOS			246.813,76	246.813,76
04.128.2036.2233.0001	CAPACITAÇÃO E DESENVOLVIMENTO PROFISSIONAL DOS SERVIDORES FAZENDÁRIOS			246.813,76	246.813,76
04.129.0000.0000.0000	ADMINISTRAÇÃO DE RECEITAS		271.827,64		271.827,64
04.129.2036.0000.0000	MODERNIZAÇÃO DA ADMINISTRAÇÃO TRIBUTÁRIA E FINANCEIRA DO MUNICÍPIO		271.827,64		271.827,64
04.129.2036.1330.0000	REALIZAÇÃO DE AÇÕES DE EDUCAÇÃO FISCAL		271.827,64		271.827,64
04.129.2036.1330.0001	REALIZAÇÃO DE AÇÕES DE EDUCAÇÃO FISCAL		271.827,64		271.827,64
TOTAL			6.050.359,60	28.965.117,37	35.015.476,97



BALANÇO GERAL 2024

PREFEITURA MUNICIPAL DE FORTALEZA

EXERCÍCIO DE 2024

ANEXO 7

ORÇAMENTO GERAL

23901 - FUNDO DE INVESTIMENTO E DESENVOLVIMENTO DE ATIVIDADES DA ADMINISTRAÇÃO

FAZENDARIA

PROGRAMA DE TRABALHO

CODIGO	ESPECIFICAÇÃO	OPERAÇÃO ESPECIAL	PROJETO	ATIVIDADE	TOTAL
04.000.0000.0000.0000	ADMINISTRAÇÃO		6.050.359,60	28.965.117,37	35.015.476,97
04.122.0000.0000.0000	ADMINISTRAÇÃO GERAL		271.397,35	28.718.303,61	28.989.700,96
04.122.0001.0000.0000	GESTÃO E MANUTENÇÃO		271.397,35	28.718.303,61	28.989.700,96
04.122.0001.1604.0000	CONSTRUÇÃO, AMPLIAÇÃO E REFORMA DE PREDIOS PÚBLICOS				
04.122.0001.1604.0002	CONSTRUÇÃO, AMPLIAÇÃO E REFORMA DE PREDIOS PÚBLICOS				
04.122.0001.1796.0000	AQUISIÇÃO DE EQUIPAMENTOS, MOBILIÁRIOS E VEÍCULOS		271.397,35		271.397,35
04.122.0001.1796.0021	AQUISIÇÃO DE EQUIPAMENTOS, MOBILIÁRIOS E VEÍCULOS		271.397,35		271.397,35
04.122.0001.2016.0000	MANUTENÇÃO E FUNCIONAMENTO ADMINISTRATIVO			28.366.451,82	28.366.451,82
04.122.0001.2016.0024	MANUTENÇÃO E FUNCIONAMENTO ADMINISTRATIVO			28.366.451,82	28.366.451,82
04.122.0001.2321.0000	MANUTENÇÃO DO CONTENCIOSO ADMINISTRATIVO E TRIBUTÁRIO			351.851,79	351.851,79
04.122.0001.2321.0001	MANUTENÇÃO DO CONTENCIOSO ADMINISTRATIVO E TRIBUTÁRIO			351.851,79	351.851,79
04.126.0000.0000.0000	TECNOLOGIA DA INFORMACAO		5.507.134,61		5.507.134,61
04.126.0001.0000.0000	GESTÃO E MANUTENÇÃO		5.507.134,61		5.507.134,61
04.126.0001.1005.0000	AQUISIÇÃO E IMPLANTAÇÃO DE PRODUTOS E SERVIÇOS DE TI		5.507.134,61		5.507.134,61
04.126.0001.1005.0049	AQUISIÇÃO E IMPLANTAÇÃO DE EQUIPAMENTOS, PRODUTOS E SERVIÇOS		5.507.134,61		5.507.134,61
04.128.0000.0000.0000	DE TIC			246.813,76	246.813,76
04.128.0000.0000.0000	FORMAÇÃO DE RECURSOS HUMANOS			246.813,76	246.813,76
04.128.2036.0000.0000	MODERNIZAÇÃO DA ADMINISTRAÇÃO TRIBUTÁRIA E FINANCEIRA DO MUNICÍPIO			246.813,76	246.813,76
04.128.2036.2233.0000	CAPACITAÇÃO E DESENVOLVIMENTO PROFISSIONAL DOS SERVIDORES FAZENDÁRIOS			246.813,76	246.813,76
04.128.2036.2233.0001	CAPACITAÇÃO E DESENVOLVIMENTO PROFISSIONAL DOS SERVIDORES FAZENDÁRIOS			246.813,76	246.813,76
04.129.0000.0000.0000	ADMINISTRAÇÃO DE RECEITAS		271.827,64		271.827,64
04.129.2036.0000.0000	MODERNIZAÇÃO DA ADMINISTRAÇÃO TRIBUTÁRIA E FINANCEIRA DO MUNICÍPIO		271.827,64		271.827,64
04.129.2036.1330.0000	REALIZAÇÃO DE AÇÕES DE EDUCAÇÃO FISCAL		271.827,64		271.827,64
04.129.2036.1330.0001	REALIZAÇÃO DE AÇÕES DE EDUCAÇÃO FISCAL		271.827,64		271.827,64
TOTAL			6.050.359,60	28.965.117,37	35.015.476,97



BALANÇO GERAL 2024

PREFEITURA MUNICIPAL DE FORTALEZA
ORÇAMENTO GERAL

EXERCÍCIO DE 2024

ANEXO 8

23901 - FUNDO DE INVESTIMENTO E DESENVOLVIMENTO DE ATIVIDADES DA ADMINISTRAÇÃO FAZENDÁRIA

PROGRAMA DE TRABALHO

CÓDIGO	ESPECIFICAÇÃO	PROGRAMA DE TRABALHO		TOTAL
		ORDINÁRIO	VINCULADO	
04.000.0000.0000.0000	ADMINISTRAÇÃO	35.015.476,97		35.015.476,97
04.122.0000.0000.0000	ADMINISTRAÇÃO GERAL	28.989.700,96		28.989.700,96
04.122.0001.0000.0000	GESTÃO E MANUTENÇÃO	28.989.700,96		28.989.700,96
04.122.0001.1604.0000	CONSTRUÇÃO, AMPLIAÇÃO E REFORMA DE PREDIOS PÚBLICOS			
04.122.0001.1604.0002	CONSTRUÇÃO, AMPLIAÇÃO E REFORMA DE PREDIOS PÚBLICOS			
04.122.0001.1796.0000	AQUISIÇÃO DE EQUIPAMENTOS, MOBILIÁRIOS E VEÍCULOS	271.397,35		271.397,35
04.122.0001.1796.0021	AQUISIÇÃO DE EQUIPAMENTOS, MOBILIÁRIOS E VEÍCULOS	271.397,35		271.397,35
04.122.0001.2016.0000	MANUTENÇÃO E FUNCIONAMENTO ADMINISTRATIVO	28.366.451,82		28.366.451,82
04.122.0001.2016.0024	MANUTENÇÃO E FUNCIONAMENTO ADMINISTRATIVO	28.366.451,82		28.366.451,82
04.122.0001.2321.0000	MANUTENÇÃO DO CONTENCIOSO ADMINISTRATIVO E TRIBUTÁRIO	351.851,79		351.851,79
04.122.0001.2321.0001	MANUTENÇÃO DO CONTENCIOSO ADMINISTRATIVO E TRIBUTÁRIO	351.851,79		351.851,79
04.126.0000.0000.0000	TECNOLOGIA DA INFORMAÇÃO	5.507.134,61		5.507.134,61
04.126.0001.0000.0000	GESTÃO E MANUTENÇÃO	5.507.134,61		5.507.134,61
04.126.0001.1005.0000	AQUISIÇÃO E IMPLANTAÇÃO DE PRODUTOS E SERVIÇOS DE TI	5.507.134,61		5.507.134,61
04.126.0001.1005.0049	AQUISIÇÃO E IMPLANTAÇÃO DE EQUIPAMENTOS, PRODUTOS E SERVIÇOS DE TIC	5.507.134,61		5.507.134,61
04.128.0000.0000.0000	FORMAÇÃO DE RECURSOS HUMANOS	246.813,76		246.813,76
04.128.2036.0000.0000	MODERNIZAÇÃO DA ADMINISTRAÇÃO TRIBUTÁRIA E FINANCEIRA DO MUNICÍPIO	246.813,76		246.813,76
04.128.2036.2233.0000	CAPACITAÇÃO E DESENVOLVIMENTO PROFISSIONAL DOS SERVIDORES FAZENDÁRIOS	246.813,76		246.813,76
04.128.2036.2233.0001	CAPACITAÇÃO E DESENVOLVIMENTO PROFISSIONAL DOS SERVIDORES FAZENDÁRIOS	246.813,76		246.813,76
04.129.0000.0000.0000	ADMINISTRAÇÃO DE RECEITAS	271.827,64		271.827,64
04.129.2036.0000.0000	MODERNIZAÇÃO DA ADMINISTRAÇÃO TRIBUTÁRIA E FINANCEIRA DO MUNICÍPIO	271.827,64		271.827,64
04.129.2036.1330.0000	REALIZAÇÃO DE AÇÕES DE EDUCAÇÃO FISCAL	271.827,64		271.827,64
04.129.2036.1330.0001	REALIZAÇÃO DE AÇÕES DE EDUCAÇÃO FISCAL	271.827,64		271.827,64
TOTAL		35.015.476,97		35.015.476,97



PREFEITURA MUNICIPAL DE FORTALEZA

23901 - FUNDO DE INVESTIMENTO E DESENVOLVIMENTO DE ATIVIDADES DA ADMINISTRACAO FAZENDARIA EXERCICIO DE 2024

ANEXO 9

ORÇAMENTO GERAL

DEMONSTRATIVO DAS DESPESAS POR ÓRGÃO E FUNÇÃO

	LEGISLATIVA	JUDICIARIA	ESSENCIAL A JUSTICA	ADMINISTRACAO
FUNDO DE INVESTIMENTO E DESENVOLVIMENTO DE ATIVIDADES DA	-	-	-	35.015.476,97
	SEGURANCA PUBLICA	ASSISTENCIA SOCIAL	PREVIDENCIA SOCIAL	SAUDE
FUNDO DE INVESTIMENTO E DESENVOLVIMENTO DE ATIVIDADES DA	-	-	-	-
	TRABALHO	EDUCACAO	CULTURA	DIREITOS DA CIDADANIA
FUNDO DE INVESTIMENTO E DESENVOLVIMENTO DE ATIVIDADES DA	-	-	-	-
	URBANISMO	HABITACAO	SANEAMENTO	GESTAO AMBIENTAL
FUNDO DE INVESTIMENTO E DESENVOLVIMENTO DE ATIVIDADES DA	-	-	-	-
	CIENCIA E TECNOLOGIA	COMERCIO E SERVICOS	COMUNICACOES	ENERGIA
FUNDO DE INVESTIMENTO E DESENVOLVIMENTO DE ATIVIDADES DA	-	-	-	-
	TRANSPORTE	DESPORTO E LAZER	ENCARGOS ESPECIAIS	RESERVA DE CONTINGENCIA
FUNDO DE INVESTIMENTO E DESENVOLVIMENTO DE ATIVIDADES DA	-	-	-	-
TOTAL				35.015.476,97



BALANÇO GERAL 2024

PREFEITURA MUNICIPAL DE FORTALEZA
 DEMONSTRATIVO DA RECEITA ORÇADA COM A ARRECADADA - ANEXO 10 DA LEI 4.320/64
 23901 - FUNDO DE INVESTIMENTO E DESENVOLVIMENTO DE ATIVIDADES DA ADMINISTRAÇÃO FAZENDÁRIA

Exercício 2024

Codigo da Receita	Descrição da Receita	Previsão	Arrecadado	Diferença	
				Para Mais	Para Menos
1000000000	RECEITAS CORRENTES	-	1.060.281,42	1.060.281,42	-
1300000000	RECEITA PATRIMONIAL	-	1.051.505,11	1.051.505,11	-
1320000000	VALORES MOBILIÁRIOS	-	1.051.505,11	1.051.505,11	-
1321000000	JUROS E CORREÇÕES MONETÁRIAS	-	1.051.505,11	1.051.505,11	-
1321010000	REMUNERAÇÃO DE DEPOSITOS BANCÁRIOS	-	1.051.505,11	1.051.505,11	-
1321010100	REMUNERACAO DE DEPOSITOS BANCARIOS - PRINCIPAL	-	1.051.505,11	1.051.505,11	-
1900000000	OUTRAS RECEITAS CORRENTES	-	8.776,31	8.776,31	-
1920000000	INDENIZAÇÕES, RESTITUIÇÕES E RESSARCIMENTOS	-	8.776,31	8.776,31	-
1922000000	RESTITUIÇÕES	-	8.776,31	8.776,31	-
1922990000	OUTRAS RESTITUIÇÕES	-	8.776,31	8.776,31	-
1922990100	OUTRAS RESTITUIÇÕES - PRINCIPAL	-	8.776,31	8.776,31	-
1922990199	OUTRAS RESTITUIÇOES - PRINCIPAL - OUTRAS RESTITUIÇOES	-	8.776,31	8.776,31	-
Total		-	1.060.281,42	1.060.281,42	-



BALANÇO GERAL 2024

PREFEITURA MUNICIPAL DE FORTALEZA
 ORÇAMENTO GERAL
 23901 - FUNDO DE INVESTIMENTO E DESENVOLVIMENTO DE
 ATIVIDADES DA ADMINISTRAÇÃO FAZENDARIA

EXERCÍCIO DE 2024

ANEXO 11

NATUREZA DA DESPESA

CÓDIGO	ESPECIFICAÇÃO	CRÉDITOS ORÇAMENTÁRIOS E SUPLEMENTARES	CRÉDITOS ESPECIAIS E EXTRAORDINÁRIOS	ANULAÇÃO DE CRÉDITOS	TOTAL	REALIZADA EMPENHADA NO ANO	DIFERENÇA SALDO A EMPENHAR
3.0.0.0.00	DESPESAS CORRENTES	45.750.546,00	24.000,00	11.531.650,00	34.242.896,00	34.082.851,47	160.044,53
3.3.0.0.00	OUTRAS DESPESAS CORRENTES	45.750.546,00	24.000,00	11.531.650,00	34.242.896,00	34.082.851,47	160.044,53
4.0.0.0.00	DESPESAS DE CAPITAL	1.880.000,00		928.000,00	952.000,00	932.625,50	19.374,50
4.4.0.0.00	INVESTIMENTOS	1.880.000,00		928.000,00	952.000,00	932.625,50	19.374,50
	TOTAL	47.630.546,00	24.000,00	12.459.650,00	35.194.896,00	35.015.476,97	179.419,03



BALANÇO GERAL 2024

BALANÇO ORÇAMENTÁRIO
23901 - FUNDO DE INVESTIMENTO E DESENVOLVIMENTO DE ATIVIDADES DA ADMINISTRAÇÃO FAZENDÁRIA
EXERCÍCIO: 2024 PERÍODO (ATÉ MÊS): DEZEMBRO

RECEITAS ORÇAMENTÁRIAS	PREVISÃO INICIAL (a)	PREVISÃO ATUALIZADA (b)	RECEITAS REALIZADAS (c)	SALDO (d) = (c-b)
RECEITAS CORRENTES (I)	-	-	1.060.281,42	1.060.281,42
Impostos, Taxas e Contribuições de Melhoria	-	-	-	-
Receita de Contribuições	-	-	-	-
Receita Patrimonial	-	-	1.051.505,11	1.051.505,11
Receita Agropecuária	-	-	-	-
Receita Industrial	-	-	-	-
Receita de Serviços	-	-	-	-
Transferências Correntes	-	-	-	-
Outras Receitas Correntes	-	-	8.776,31	8.776,31
RECEITAS DE CAPITAL (II)	-	-	-	-
Operações de Crédito	-	-	-	-
Alienação de Bens	-	-	-	-
Amortização de Empréstimos	-	-	-	-
Transferências de Capital	-	-	-	-
Outras Receitas de Capital	-	-	-	-
SUBTOTAL DAS RECEITAS (III) = (I + II)	-	-	1.060.281,42	1.060.281,42
OPERAÇÕES DE CRÉDITO / REFINANCIAMENTO (IV)	-	-	-	-
Operações de Crédito Internas	-	-	-	-
Mobiliária	-	-	-	-
Contratual	-	-	-	-
Operações de Crédito Externas	-	-	-	-
Mobiliária	-	-	-	-
Contratual	-	-	-	-
SUBTOTAL COM REFINANCIAMENTO (V) = (III + IV)	-	-	1.060.281,42	1.060.281,42
DÉFICIT (VI)	-	-	33.955.195,55	33.955.195,55
TOTAL (VII) = (V + VI)	-	-	35.015.476,97	35.015.476,97
SALDOS DE EXERCÍCIOS ANTERIORES (UTILIZADOS PARA CRÉDITOS ADICIONAIS)	-	-	-	-
Recursos Arrecadados em Exercícios Anteriores	-	-	-	-
Superávit Financeiro	-	-	-	-
Reabertura de Créditos Adicionais	-	-	-	-

DESPESAS ORÇAMENTÁRIAS	DOTAÇÃO INICIAL (e)	DOTAÇÃO ATUALIZADA (f)	DESPESAS EMPENHADAS (g)	DESPESAS LIQUIDADAS (h)	DESPESAS PAGAS (i)	SALDO DA DOTAÇÃO (j) = (f-g)
DESPESAS CORRENTES (VIII)	40.640.896,00	34.242.896,00	34.082.851,47	31.237.068,52	31.220.376,04	160.044,53
Pessoal e Encargos Sociais	-	-	-	-	-	-
Juros e Encargos da Dívida	-	-	-	-	-	-
Outras Despesas Correntes	40.640.896,00	34.242.896,00	34.082.851,47	31.237.068,52	31.220.376,04	160.044,53
DESPESAS DE CAPITAL (IX)	1.290.000,00	952.000,00	932.625,50	930.261,98	930.261,98	19.374,50
Investimentos	1.290.000,00	952.000,00	932.625,50	930.261,98	930.261,98	19.374,50
Inversões Financeiras	-	-	-	-	-	-
Amortização da Dívida	-	-	-	-	-	-
RESERVA DE CONTINGÊNCIA (X)	-	-	-	-	-	-
SUBTOTAL DAS DESPESAS (XI) = (VIII+IX+X)	41.930.896,00	35.194.896,00	35.015.476,97	32.167.330,50	32.150.638,02	179.419,03
AMORTIZAÇÃO DA DÍVIDA / REFINANCIAMENTO (XII)	-	-	-	-	-	-
Amortização da Dívida Interna	-	-	-	-	-	-
Dívida Mobiliária	-	-	-	-	-	-
Outras Dívidas	-	-	-	-	-	-
Amortização da Dívida Externa	-	-	-	-	-	-
Dívida Mobiliária	-	-	-	-	-	-
Outras Dívidas	-	-	-	-	-	-
SUBTOTAL COM REFINANCIAMENTO (XIII) = (XI+XII)	41.930.896,00	35.194.896,00	35.015.476,97	32.167.330,50	32.150.638,02	179.419,03
SUPERÁVIT (XIV)	-	-	-	-	-	-
TOTAL (XV) = (XIII + XIV)	41.930.896,00	35.194.896,00	35.015.476,97	32.167.330,50	32.150.638,02	179.419,03
RESERVA DO RPPS	-	-	-	-	-	-

RESTOS A PAGAR NÃO PROCESSADOS						
EXECUÇÃO DE RESTOS A PAGAR NÃO PROCESSADOS	INSCRITOS		LIQUIDADOS (c)	PAGOS (d)	CANCELADOS (e)	SALDO A PAGAR (f) = (a + b - d - e)
	EM EXERCÍCIOS ANTERIORES (a)	EM 31 DE DEZEMBRO DO EXERCÍCIO ANTERIOR (b)				
DESPESAS CORRENTES	-	1.731.209,08	1.576.138,71	1.576.138,71	155.070,37	-
Pessoal e Encargos Sociais	-	-	-	-	-	-
Juros e Encargos da Dívida	-	-	-	-	-	-
Outras Despesas Correntes	-	1.731.209,08	1.576.138,71	1.576.138,71	155.070,37	-
DESPESAS DE CAPITAL	-	1.128.627,02	824.293,20	824.293,20	304.333,82	-
Investimentos	-	1.128.627,02	824.293,20	824.293,20	304.333,82	-
Inversões Financeiras	-	-	-	-	-	-
Amortização da Dívida	-	-	-	-	-	-
TOTAL	-	2.859.836,10	2.400.431,91	2.400.431,91	459.404,19	-

RESTOS A PAGAR PROCESSADOS E NÃO PROCESSADOS LIQUIDADOS					
EXECUÇÃO DE RESTOS A PAGAR PROCESSADOS	INSCRITOS		PAGOS (c)	CANCELADOS (d)	SALDO A PAGAR (e) = (a + b - c - d)
	EM EXERCÍCIOS ANTERIORES (a)	EM 31 DE DEZEMBRO DO EXERCÍCIO ANTERIOR (b)			
DESPESAS CORRENTES	-	472,40	472,40	-	-
Pessoal e Encargos Sociais	-	-	-	-	-
Juros e Encargos da Dívida	-	-	-	-	-
Outras Despesas Correntes	-	472,40	472,40	-	-
DESPESAS DE CAPITAL	-	-	-	-	-
Investimentos	-	-	-	-	-
Inversões Financeiras	-	-	-	-	-
Amortização da Dívida	-	-	-	-	-
TOTAL	-	472,40	472,40	-	-



BALANÇO FINANCEIRO
23901 - FUNDO DE INVESTIMENTO E DESENVOLVIMENTO DE ATIVIDADES DA ADMINISTRAÇÃO FAZENDÁRIA

EXERCÍCIO: 2024 SITUAÇÃO: EMPENHADO PERÍODO (ATÉ MÊS): DEZEMBRO

INGRESSOS	EXERCÍCIO ATUAL	EXERCÍCIO ANTERIOR
Receita Orçamentária (I)	1.060.281,42	1.775.709,00
Recursos Não Vinculados	1.060.281,42	1.775.709,00
Recursos Vinculados (EXCETO AO RPPS)	-	-
Recursos Vinculados à Educação	-	-
Recursos Vinculados à Saúde	-	-
Recursos Vinculados à Assistência Social	-	-
Recursos Vinculados à Previdência Social (EXCETO RPPS)	-	-
Demais Vinculações Decorrentes de Transferências	-	-
Demais Vinculações Legais	-	-
Outras Vinculações	-	-
Recursos Vinculados ao RPPS	-	-
Recursos Vinculados ao RPPS - Fundo em Capitalização (Plano Previdenciário)	-	-
Recursos Vinculados ao RPPS - Fundo em Repartição (Plano Financeiro)	-	-
Recursos Vinculados ao RPPS - Taxa de Administração	-	-
Transferências Financeiras Recebidas (II)	32.576.182,88	34.332.648,97
Transferências Recebidas para a Execução Orçamentária	32.576.182,88	34.332.648,97
Transferências Financeiras Recebidas Independentes de Execução Orçamentária	-	-
Transferências Recebidas para Aportes de recursos para o RPPS	-	-
Transferências Recebidas para Aportes de recursos para o RGPS	-	-
Outras Movimentações Financeiras Recebidas (III)	-	-
Resgate de Investimentos e Aplicações Financeiras	-	-
Desbloqueios de Valores em Caixa	-	-
Recebimentos Extraorçamentários (IV)	7.975.592,72	7.548.770,56
Inscrição de Restos a Pagar Não Processados	2.848.146,47	2.859.836,10
Inscrição de Restos a Pagar Processados	16.692,48	472,40
Depósitos Restituíveis e Valores Vinculados	5.110.753,77	4.688.462,06
Outros Recebimentos Extraorçamentários	-	-
Saldo do Exercício Anterior (V)	9.943.260,94	14.976.755,79
Caixa e Equivalentes de Caixa (exceto RPPS)	9.943.260,94	14.976.755,79
Caixa e Equivalentes de Caixa RPPS	-	-
Depósitos Restituíveis e Valores Vinculados	-	-
TOTAL (VI) = (I+II+III+IV+V)	51.555.317,96	58.633.884,32
DISPÊNDIOS	EXERCÍCIO ATUAL	EXERCÍCIO ANTERIOR
Despesa Orçamentária (VII)	35.015.476,97	36.939.409,30
Recursos Não Vinculados	35.015.476,97	36.939.409,30
Recursos Vinculados (EXCETO AO RPPS)	-	-
Recursos Destinados à Educação	-	-
Recursos Destinados à Saúde	-	-
Recursos Destinados à Assistência Social	-	-
Recursos Destinados à Previdência Social (EXCETO RPPS)	-	-
Demais Destinações Decorrentes de Transferências	-	-
Demais Destinações Legais	-	-
Outras Destinações	-	-
Recursos Vinculados ao RPPS	-	-
Recursos Vinculados ao RPPS - Fundo em Capitalização (Plano Previdenciário)	-	-
Recursos Vinculados ao RPPS - Fundo em Repartição (Plano Financeiro)	-	-
Recursos Vinculados ao RPPS - Taxa de Administração	-	-
Transferências Financeiras Concedidas (VIII)	1.335.862,34	7.060.622,32
Transferências Concedidas para a Execução Orçamentária	1.335.862,34	7.060.622,32
Transferências Financeiras Concedidas Independentes de Execução Orçamentária	-	-
Transferências Concedidas para Aportes de recursos para o RPPS	-	-
Transferências Concedidas para Aportes de recursos para o RGPS	-	-
Outras Movimentações Financeiras Concedidas (IX)	-	-
Transferências para Investimentos e Aplicações Financeiras	-	-
Bloqueios de Valores em Caixa	-	-
Pagamentos Extraorçamentários (X)	7.523.956,51	4.690.591,76
Pagamentos de Restos a Pagar Não Processados	2.400.431,91	-
Pagamentos de Restos a Pagar Processados	472,40	3.137,02
Depósitos Restituíveis e Valores Vinculados	5.123.052,20	4.687.454,74
Outros Pagamentos Extraorçamentários	-	-
Saldo para o Exercício Seguinte (XI)	7.680.022,14	9.943.260,94
Caixa e Equivalentes de Caixa (exceto RPPS)	7.158.924,38	9.943.260,94
Caixa e Equivalentes de Caixa RPPS	-	-
Depósitos Restituíveis e Valores Vinculados	521.097,76	-
TOTAL (XII) = (VII+VIII+IX+X+XI)	51.555.317,96	58.633.884,32



BALANÇO GERAL 2024

BALANÇO PATRIMONIAL
23901 - FUNDO DE INVESTIMENTO E DESENVOLVIMENTO DE ATIVIDADES DA ADMINISTRACAO FAZENDARIA

EXERCÍCIO: 2024

PERÍODO(MÊS): Dezembro

ATIVO	EXERCÍCIO ATUAL	EXERCÍCIO ANTERIOR
ATIVO CIRCULANTE	7.690.059,80	9.944.912,34
Caixa e Equivalentes de Caixa	7.680.022,14	9.943.260,94
Créditos a Curto Prazo	-	-
Investimentos e Aplicações Temporárias a CP	-	-
Estoques	-	-
Ativo Não Circulante Mantido para a Venda	-	-
VPD Pagas Antecipadamente	10.037,66	1.651,40
ATIVO NÃO CIRCULANTE	4.611.756,30	4.611.756,30
Realizável a Longo Prazo	-	-
Investimentos	-	-
Imobilizado	4.611.756,30	4.611.756,30
Intangível	-	-
Diferido	-	-
TOTAL DO ATIVO	12.301.816,10	14.556.668,64

PASSIVO E PATRIMÔNIO LÍQUIDO	EXERCÍCIO ATUAL	EXERCÍCIO ANTERIOR
PASSIVO CIRCULANTE	537.790,24	533.868,59
Obrigações Trabalhistas, Previdenciárias e Assistenciais a Pagar a Curto Prazo	-	-
Empréstimos e Financiamentos a Curto Prazo	-	-
Fornecedores e Contas a Pagar a Curto Prazo	16.692,48	472,40
Obrigações Fiscais a Curto Prazo	-	-
Obrigações de Repartição a Outros Entes	-	-
Provisões a Curto Prazo	-	-
Demais Obrigações a Curto Prazo	521.097,76	533.396,19
PASSIVO NÃO CIRCULANTE	-	-
Obrigações Trabalhistas, Previdenciárias e Assistenciais a Pagar a Longo Prazo	-	-
Empréstimos e Financiamentos a Longo Prazo	-	-
Fornecedores e Contas a Pagar a Longo Prazo	-	-
Obrigações Fiscais a Longo Prazo	-	-
Provisões a Longo Prazo	-	-
Demais Obrigações a Longo Prazo	-	-
Resultado Diferido	-	-
TOTAL DO PASSIVO	537.790,24	533.868,59
PATRIMÔNIO LÍQUIDO	EXERCÍCIO ATUAL	EXERCÍCIO ANTERIOR
Patrimônio Social/Capital Social	-	-
Adiantamento para Futuro Aumento de Capital	-	-
Reservas de Capital	-	-
Ajustes de Avaliação Patrimonial	-	-
Reservas de Lucros	-	-
Demais Reservas	-	-
Resultados Acumulados	11.764.025,86	14.022.800,05
Resultado do Exercício	-	2.258.774,19
Resultado de Exercícios Anteriores	14.022.800,05	18.841.335,07
Ajustes de Exercícios Anteriores	-	209.152,91
Outros Resultados	-	-
Ações/Cotas em Tesouraria	-	-
TOTAL DO PATRIMÔNIO LÍQUIDO	11.764.025,86	14.022.800,05
TOTAL DO PASSIVO E PATRIMÔNIO LÍQUIDO	12.301.816,10	14.556.668,64

QUADRO DOS ATIVOS E PASSIVOS FINANCEIROS E PERMANENTES (LEI 4.320/64)

EXERCÍCIO: 2024

PERÍODO(MÊS): Dezembro

ATIVO (I)	EXERCÍCIO ATUAL	EXERCÍCIO ANTERIOR
ATIVO FINANCEIRO	7.680.022,14	9.943.260,94
ATIVO PERMANENTE	4.621.793,96	4.613.407,70
TOTAL DO ATIVO	12.301.816,10	14.556.668,64
PASSIVO (II)	EXERCÍCIO ATUAL	EXERCÍCIO ANTERIOR
PASSIVO FINANCEIRO	3.385.936,71	3.393.704,69
PASSIVO PERMANENTE	-	-
TOTAL DO PASSIVO	3.385.936,71	3.393.704,69
SALDO PATRIMONIAL	8.915.879,39	11.162.963,95



BALANÇO GERAL 2024

BALANÇO PATRIMONIAL
23901 - FUNDO DE INVESTIMENTO E DESENVOLVIMENTO DE ATIVIDADES DA ADMINISTRAÇÃO FAZENDÁRIA

QUADRO DAS CONTAS DE COMPENSAÇÃO (LEI 4.320/64)

EXERCÍCIO: 2024

PERÍODO(MÊS): Dezembro

ATOS POTENCIAIS ATIVOS	EXERCÍCIO ATUAL	EXERCÍCIO ANTERIOR
Garantias e Contragarantias Recebidas	-	-
Direitos Conveniados e Outros Instrumentos Congêneres	-	-
Direitos Contratuais	-	-
Outros Atos Potenciais Ativos	-	-
TOTAL DOS ATOS POTENCIAIS ATIVOS	-	-
ATOS POTENCIAIS PASSIVOS	EXERCÍCIO ATUAL	EXERCÍCIO ANTERIOR
Garantias e Contragarantias Concedidas	-	-
Obrigações Conveniadas e Outros Instrumentos Congêneres	674.942,36	674.942,36
Obrigações Contratuais	233.352.836,13	188.308.853,09
Outros Atos Potenciais Passivos	-	-
TOTAL DOS ATOS POTENCIAIS PASSIVOS	234.027.778,49	188.983.795,45

QUADRO DO SUPERÁVIT / DÉFICIT FINANCEIRO (LEI 4.320/64)

EXERCÍCIO: 2024

PERÍODO(MÊS): Dezembro

DESTINAÇÃO DE RECURSOS	EXERCÍCIO ATUAL	EXERCÍCIO ANTERIOR
Recursos Ordinários	4.294.085,43	6.549.556,25
Receitas de Impostos e de Transferência de Impostos - Educação	-	-
Transferências do FUNDEB 70%	-	-
Transferências do FUNDEB 30%	-	-
Transferência de Recursos do Fundo Nacional do Desenvolvimento da Educação - FNDE	-	-
Transferências de Convênios - Educação	-	-
Outros Recursos Destinados à Educação	-	-
Receitas de Impostos e de Transferência de Impostos - Saúde	-	-
Transferência de Recursos do Sistema Único de Saúde - SUS	-	-
Transferências de Convênios - Saúde	-	-
Outros Recursos Destinados à Saúde	-	-
Transferência de Recursos do Fundo Nacional de Assistência Social - FNAS	-	-
Transferências de Convênios - Assistência Social	-	-
Outros Recursos Destinados à Assistência Social	-	-
Recursos destinados ao RPPS - Plano Previdenciário	-	-
Recursos destinados ao RPPS - Plano Financeiro	-	-
Recursos Vinculados ao RPPS - Taxa de Administração	-	-
Transferências de Convênios e Instrumentos Congêneres (exceto Educação, Saúde e Assistência)	-	-
Outras Vinculações Decorrentes de Transferências	-	-
Recursos de Operações de Crédito	-	-
Recursos de Alienação de Bens/Ativos	-	-
Recursos Vinculados a Fundos (exceto Educação, Saúde, Assistência e Previdência)	-	-
Recursos Extraorçamentários	-	-
Outras Destinações Vinculadas de Recursos	-	-
Recursos da Contribuição de Intervenção no Domínio Econômico - CIDE	-	-
Recursos da Contribuição para o Custeio do Serviço de Iluminação Pública - COSIP	-	-
Recursos Vinculados ao Trânsito	-	-
Recursos Provenientes de Taxas, Contribuições e Preços Públicos	-	-
Recursos de Depósitos Judiciais - Lides das quais o Ente faz parte	-	-
Recursos de Depósitos Judiciais - Lides das quais o Ente não faz parte	-	-
Recursos de Emolumentos, Taxas e Custas	-	-
Recursos Vinculados ao Fundo de Combate e Erradicação da Pobreza	-	-
Outras Vinculações Legais	-	-
Outros Recursos Vinculados - Assistência à Saúde do Servidor (IPM Saúde)	-	-
Outros Recursos Vinculados - Fundo Especial da Câmara Municipal de Fortaleza (FECAMFOR)	-	-
Outros Recursos Vinculados - CAPACITAFOR	-	-
Outros Recursos Vinculados - Recursos referentes à Política de Resíduos Sólidos e Afins	-	-
Outros Recursos Vinculados - Recursos Estaduais da Lei Complementar 259/2021 para o programa Nossas	-	-
Recursos Destinados aos Direitos Humanos da Pessoa Idosa	-	-
Outros Recursos Vinculados - Outros Recursos Vinculados que não se Enquadram nas Especificações	-	-
Outros Recursos Vinculados - Recursos Destinados aos Direitos da Criança e do Adolescente	-	-
Outros Recursos Vinculados - Recursos Destinados ao Meio Ambiente - Fundo de Defesa do Meio Ambiente	-	-
Outros Recursos Vinculados - Recursos Destinados ao Meio Ambiente - Fundo Municipal de Desenvolvimento	-	-
Total	4.294.085,43	6.549.556,25



BALANÇO GERAL 2024

DEMONSTRAÇÃO DAS VARIAÇÕES PATRIMONIAIS
23901 - FUNDO DE INVESTIMENTO E DESENVOLVIMENTO DE ATIVIDADES DA ADMINISTRAÇÃO FAZENDARIA

EXERCÍCIO: 2024

PERÍODO (ATÉ MÊS): DEZEMBRO

A. QUADRO PRINCIPAL	NOTA	EXERCÍCIO ATUAL	EXERCÍCIO ANTERIOR
VARIAÇÕES PATRIMONIAIS AUMENTATIVAS (I)		33.639.210,73	36.108.357,97
IMPOSTOS, TAXAS E CONTRIBUIÇÕES DE MELHORIA	I	-	-
CONTRIBUIÇÕES	II	-	-
EXPLORAÇÃO E VENDA DE BENS, SERVIÇOS E DIREITOS	III	-	-
VARIAÇÕES PATRIMONIAIS AUMENTATIVAS FINANCEIRAS	IV	1.051.505,11	1.748.502,86
TRANSFERÊNCIAS E DELEGAÇÕES RECEBIDAS	V	32.578.929,31	34.332.648,97
VALORIZAÇÃO E GANHOS COM ATIVOS E DESINCORPORAÇÃO DE PASSIVOS	VI	-	-
OUTRAS VARIAÇÕES PATRIMONIAIS AUMENTATIVAS	VII	8.776,31	27.206,14
VARIAÇÕES PATRIMONIAIS DIMINUTIVAS (II)		35.897.984,92	41.136.045,90
PESSOAL E ENCARGOS	VIII	20.967,60	7.344,09
BENEFÍCIOS PREVIDENCIÁRIOS E ASSISTENCIAIS	IX	3.593,46	3.154,44
USO DE BENS, SERVIÇOS E CONSUMO DE CAPITAL FIXO	X	32.717.235,55	32.937.083,47
VARIAÇÕES PATRIMONIAIS DIMINUTIVAS FINANCEIRAS	XI	-	-
TRANSFERÊNCIAS E DELEGAÇÕES CONCEDIDAS	XII	2.745.099,64	7.320.071,04
DESVALORIZAÇÃO E PERDA DE ATIVOS E INCORPORAÇÃO DE PASSIVOS	XIII	-	-
TRIBUTÁRIAS	XIV	-	-
CUSTO DAS MERCADORIAS E DOS PRODUTOS VENDIDOS, E DOS SERVIÇOS PRESTADOS	XV	-	-
OUTRAS VARIAÇÕES PATRIMONIAIS DIMINUTIVAS	XVI	411.088,67	868.392,86
RESULTADO PATRIMONIAL DO PERÍODO (I-II)		(2.258.774,19)	(5.027.687,93)

B. QUADROS ANEXOS			
NOTA I - IMPOSTOS, TAXAS E CONTRIBUIÇÕES DE MELHORIA			
IMPOSTOS		-	-
TAXAS		-	-
CONTRIBUIÇÕES DE MELHORIA		-	-
IMPOSTOS, TAXAS E CONTRIBUIÇÕES DE MELHORIA		-	-
NOTA II - CONTRIBUIÇÕES			
CONTRIBUIÇÕES SOCIAIS		-	-
CONTRIBUIÇÕES DE INTERVENÇÃO NO DOMÍNIO ECONÔMICO		-	-
CONTRIBUIÇÃO DE ILUMINAÇÃO PÚBLICA		-	-
CONTRIBUIÇÕES DE INTERESSE DAS CATEGORIAS PROFISSIONAIS		-	-
CONTRIBUIÇÕES		-	-
NOTA III - EXPLORAÇÃO E VENDA DE BENS, SERVIÇOS E DIREITOS			
VENDAS DE MERCADORIAS		-	-
VENDAS DE PRODUTOS		-	-
EXPLORAÇÃO DE BENS, DIREITOS E PRESTAÇÃO DE SERVIÇOS		-	-
EXPLORAÇÃO E VENDA DE BENS, SERVIÇOS E DIREITOS		-	-
NOTA IV - VARIAÇÕES PATRIMONIAIS AUMENTATIVAS FINANCEIRAS			
JUROS E ENCARGOS DE EMPRÉSTIMOS E FINANCIAMENTOS CONCEDIDOS		-	-
JUROS E ENCARGOS DE MORA		-	-
VARIAÇÕES MONETÁRIAS E CAMBIAIS		-	-
DESCONTOS FINANCEIROS OBTIDOS		-	-
REMUNERAÇÃO DE DEPÓSITOS BANCÁRIOS E APLICAÇÕES FINANCEIRAS		1.051.505,11	1.748.502,86
OUTRAS VARIAÇÕES PATRIMONIAIS AUMENTATIVAS - FINANCEIRAS		-	-
VARIAÇÕES PATRIMONIAIS AUMENTATIVAS FINANCEIRAS		1.051.505,11	1.748.502,86
NOTA V - TRANSFERÊNCIAS E DELEGAÇÕES RECEBIDAS			
TRANSFERÊNCIAS INTRAGOVERNAMENTAIS		32.578.929,31	34.332.648,97
TRANSFERÊNCIAS INTERGOVERNAMENTAIS		-	-
TRANSFERÊNCIAS DAS INSTITUIÇÕES PRIVADAS		-	-
TRANSFERÊNCIAS DAS INSTITUIÇÕES MULTIGOVERNAMENTAIS		-	-
TRANSFERÊNCIAS DE CONSÓRCIOS PÚBLICOS		-	-
TRANSFERÊNCIAS DO EXTERIOR		-	-
EXECUÇÃO ORÇAMENTÁRIA DELEGADA DE ENTES		-	-
TRANSFERÊNCIAS DE PESSOAS FÍSICAS		-	-
OUTRAS TRANSFERÊNCIAS E DELEGAÇÕES RECEBIDAS		-	-
TRANSFERÊNCIAS E DELEGAÇÕES RECEBIDAS		32.578.929,31	34.332.648,97
NOTA VI - VALORIZAÇÃO E GANHOS COM ATIVOS E DESINCORPORAÇÃO DE PASSIVOS			
REAVALIAÇÃO DE ATIVOS		-	-
GANHOS COM ALIENAÇÃO		-	-
GANHOS COM INCORPORAÇÃO DE ATIVOS		-	-
DESINCORPORAÇÃO DE PASSIVOS		-	-
REVERSÃO DE REDUÇÃO A VALOR RECUPERÁVEL		-	-
VALORIZAÇÃO E GANHOS COM ATIVOS E DESINCORPORAÇÃO DE PASSIVOS		-	-



DEMONSTRAÇÃO DAS VARIAÇÕES PATRIMONIAIS
23901 - FUNDO DE INVESTIMENTO E DESENVOLVIMENTO DE ATIVIDADES DA ADMINISTRAÇÃO FAZENDARIA

NOTA VII - OUTRAS VARIAÇÕES PATRIMONIAIS AUMENTATIVAS		
VPA A CLASSIFICAR	-	-
RESULTADO POSITIVO DE PARTICIPAÇÕES	-	-
SUBVENÇÕES ECONÔMICAS	-	-
REVERSÃO DE PROVISÕES E AJUSTES DE PERDAS	-	-
DIVERSAS VARIAÇÕES PATRIMONIAIS AUMENTATIVAS	8.776,31	27.206,14
OUTRAS VARIAÇÕES PATRIMONIAIS AUMENTATIVAS	8.776,31	27.206,14
NOTA VIII - PESSOAL E ENCARGOS		
REMUNERAÇÃO A PESSOAL	-	-
ENCARGOS PATRONAIS	-	7.269,09
BENEFÍCIOS A PESSOAL	20.967,60	75,00
OUTRAS VARIAÇÕES PATRIMONIAIS DIMINUTIVAS - PESSOAL E ENCARGOS	-	-
PESSOAL E ENCARGOS	20.967,60	7.344,09
NOTA IX - BENEFÍCIOS PREVIDENCIÁRIOS E ASSISTENCIAIS		
APOSENTADORIA E REFORMAS	-	-
PENSÕES	-	-
BENEFÍCIOS DE PRESTAÇÃO CONTINUADA	-	-
BENEFÍCIOS EVENTUAIS	-	-
POLÍTICAS PÚBLICAS DE TRANSFERÊNCIA DE RENDA	-	-
OUTROS BENEFÍCIOS PREVIDENCIÁRIOS E ASSISTENCIAIS	3.593,46	3.154,44
BENEFÍCIOS PREVIDENCIÁRIOS E ASSISTENCIAIS	3.593,46	3.154,44
NOTA X - USO DE BENS, SERVIÇOS E CONSUMO DE CAPITAL FIXO		
USO DE MATERIAL DE CONSUMO	236.663,12	241.075,31
SERVIÇOS	32.480.572,43	32.696.008,16
DEPRECIÇÃO, AMORTIZAÇÃO E EXAUSTÃO	-	-
USO DE BENS, SERVIÇOS E CONSUMO DE CAPITAL FIXO	32.717.235,55	32.937.083,47
NOTA XI - VARIAÇÕES PATRIMONIAIS DIMINUTIVAS FINANCEIRAS		
JUROS E ENCARGOS DE EMPRÉSTIMOS E FINANCIAMENTOS OBTIDOS	-	-
JUROS E ENCARGOS DE MORA	-	-
VARIAÇÕES MONETÁRIAS E CAMBIAS	-	-
DESCONTOS FINANCEIROS CONCEDIDOS	-	-
OUTRAS VARIAÇÕES PATRIMONIAIS DIMINUTIVAS - FINANCEIRAS	-	-
VARIAÇÕES PATRIMONIAIS DIMINUTIVAS FINANCEIRAS	-	-
NOTA XII - TRANSFERÊNCIAS E DELEGAÇÕES CONCEDIDAS		
TRANSFERÊNCIAS INTRAGOVERNAMENTAIS	2.327.936,51	7.077.122,32
TRANSFERÊNCIAS INTERGOVERNAMENTAIS	-	-
TRANSFERÊNCIAS A INSTITUIÇÕES PRIVADAS	417.163,13	242.948,72
TRANSFERÊNCIAS A INSTITUIÇÕES MULTIGOVERNAMENTAIS	-	-
TRANSFERÊNCIAS A CONSÓRCIOS PÚBLICOS	-	-
TRANSFERÊNCIAS AO EXTERIOR	-	-
EXECUÇÃO ORÇAMENTÁRIA DELEGADA A ENTES	-	-
OUTRAS TRANSFERÊNCIAS E DELEGAÇÕES CONCEDIDAS	-	-
TRANSFERÊNCIAS E DELEGAÇÕES CONCEDIDAS	2.745.099,64	7.320.071,04
NOTA XIII - DESVALORIZAÇÃO E PERDA DE ATIVOS E INCORPORAÇÃO DE PASSIVOS		
REDUÇÃO A VALOR RECUPERÁVEL E AJUSTE PARA PERDAS	-	-
PERDAS COM ALIENAÇÃO	-	-
PERDAS INVOLUNTÁRIAS	-	-
INCORPORAÇÃO DE PASSIVOS	-	-
DESINCORPORAÇÃO DE ATIVOS	-	-
DESVALORIZAÇÃO E PERDA DE ATIVOS E INCORPORAÇÃO DE PASSIVOS	-	-
NOTA XIV - TRIBUTÁRIAS		
IMPOSTOS, TAXAS E CONTRIBUIÇÕES DE MELHORIA	-	-
CONTRIBUIÇÕES	-	-
TRIBUTÁRIAS	-	-
NOTA XV - CUSTO DAS MERCADORIAS E PRODUTOS VENDIDOS, E DOS SERVIÇOS PRESTADOS		
CUSTOS DAS MERCADORIAS VENDIDAS	-	-
CUSTOS DOS PRODUTOS VENDIDOS	-	-
CUSTOS DOS SERVIÇOS PRESTADOS	-	-
CUSTO DAS MERCADORIAS E PRODUTOS VENDIDOS, E DOS SERVIÇOS PRESTADOS	-	-
NOTA XVI - OUTRAS VARIAÇÕES PATRIMONIAIS DIMINUTIVAS		
PREMIAÇÕES	195.627,64	258.492,60
RESULTADO NEGATIVO DE PARTICIPAÇÕES	-	-
INCENTIVOS	-	-
SUBVENÇÕES ECONÔMICAS	-	-
PARTICIPAÇÕES E CONTRIBUIÇÕES	-	-
CONSTITUIÇÃO DE PROVISÕES	-	-
DIVERSAS VARIAÇÕES PATRIMONIAIS DIMINUTIVAS	215.461,03	609.900,26
OUTRAS VARIAÇÕES PATRIMONIAIS DIMINUTIVAS	411.088,67	868.392,86



BALANÇO GERAL 2024

PREFEITURA MUNICIPAL DE FORTALEZA
23901 - FUNDO DE INVESTIMENTO E DESENVOLVIMENTO DE ATIVIDADES DA ADMINISTRAÇÃO FAZENDÁRIA
DEMONSTRATIVO DA DÍVIDA FUNDADA

EXERCÍCIO: 2024

ANEXO 16

DÍVIDA FUNDADA INTERNA										
CREDOR	CÓD. CONTRATO	DATA ASSINATURA	VALOR CONTRATADO	SALDO EXERCÍCIO ANTERIOR	REAJUSTE / REPARCELAMENTOS E VARIAÇÕES MONETÁRIAS	LIBERAÇÃO	AMORTIZAÇÃO	JUROS	OUTROS ENCARGOS	SALDO EXERCÍCIO SEGUINTE
DÍVIDA FUNDADA EXTERNA										
CREDOR	CÓD. CONTRATO	DATA ASSINATURA	VALOR CONTRATADO	SALDO EXERCÍCIO ANTERIOR	REAJUSTE / REPARCELAMENTOS E VARIAÇÕES MONETÁRIAS	LIBERAÇÃO	AMORTIZAÇÃO	JUROS	OUTROS ENCARGOS	SALDO EXERCÍCIO SEGUINTE
PRECATÓRIOS										
CREDOR	CÓD. CONTRATO	DATA ASSINATURA	VALOR CONTRATADO	SALDO EXERCÍCIO ANTERIOR	REAJUSTE / REPARCELAMENTOS E VARIAÇÕES MONETÁRIAS	LIBERAÇÃO	AMORTIZAÇÃO	JUROS	OUTROS ENCARGOS	SALDO EXERCÍCIO SEGUINTE
DEMAIS DÍVIDAS CONTRATUAIS										
CREDOR	CÓD. CONTRATO	DATA ASSINATURA	VALOR CONTRATADO	SALDO EXERCÍCIO ANTERIOR	REAJUSTE / REPARCELAMENTOS E VARIAÇÕES MONETÁRIAS	LIBERAÇÃO	AMORTIZAÇÃO	JUROS	OUTROS ENCARGOS	SALDO EXERCÍCIO SEGUINTE
TOTAL GERAL DA DÍVIDA CONSOLIDADA				SALDO EXERCÍCIO ANTERIOR	REAJUSTE / REPARCELAMENTOS E VARIAÇÕES MONETÁRIAS	LIBERAÇÃO	AMORTIZAÇÃO	JUROS	OUTROS ENCARGOS	SALDO EXERCÍCIO SEGUINTE

SEM MOVIMENTO



BALANÇO GERAL 2024

DEMONSTRATIVO DA DÍVIDA FLUTUANTE - ANEXO 17 DA LEI 4.320
 PREFEITURA MUNICIPAL DE FORTALEZA
 23901 - FUNDO DE INVESTIMENTO E DESENVOLVIMENTO DE ATIVIDADES DA ADMINISTRAÇÃO FAZENDÁRIA

EXERCÍCIO: 2024 PERÍODO(ATE MÊS): DEZEMBRO

DESCRIÇÃO	SALDO ANTERIOR	MOVIMENTAÇÃO DO EXERCÍCIO			SALDO PARA O EXERCÍCIO SEGUINTE
		INSCRIÇÃO / REC. EXTRA ORÇAMENTÁRIA	BAIXA / DESPESA EXTRA ORÇAMENTÁRIA	PRESCRIÇÃO / CANCELAMENTO	
RESTOS A PAGAR	2.860.308,50	2.864.838,95	2.400.904,31	459.404,19	2.864.838,95
DEPÓSITOS E CAUÇÕES	107.075,85	26.573,44	21.323,10	-	112.326,19
CONSIGNAÇÕES	426.320,34	5.084.180,33	5.101.729,10	-	408.771,57
INSS	187.734,85	2.451.037,74	2.435.955,59	-	202.817,00
ISS	93.990,17	1.217.645,81	1.210.084,67	-	101.551,31
IRRF	144.595,32	1.415.496,78	1.455.688,84	-	104.403,26
IPM	-	-	-	-	-
OUTRAS CONSIGNAÇÕES	-	-	-	-	-
ENCARGOS SOCIAIS - OUTRAS ENTIDADES	-	-	-	-	-
INDENIZAÇÕES E RESTITUIÇÕES	-	-	-	-	-
IMPOSTOS E CONTRIBUIÇÕES DIVERSOS	-	-	-	-	-
ICMS	-	-	-	-	-
OUTROS TRIBUTOS ESTADUAIS E MUNICIPAIS	-	-	-	-	-
PENSÃO ALIMENTÍCIA	-	-	-	-	-
PLANOS DE PREVIDÊNCIA E ASSISTÊNCIA MÉDICA	-	-	-	-	-
ASSISTÊNCIA À SAÚDE - ADMINISTRAÇÃO PRÓPRIA	-	-	-	-	-
RETENÇÕES - ENTIDADES REPRESENTATIVAS DE	-	-	-	-	-
RETENÇÕES - PLANOS DE SEGUROS	-	-	-	-	-
RETENÇÕES - EMPRÉSTIMOS E FINANCIAMENTOS	-	-	-	-	-
RETENÇÕES RELATIVA A VALE TRANSPORTE	-	-	-	-	-
RETENÇÕES RELATIVA A VALE ALIMENTAÇÃO	-	-	-	-	-
TOTAL	3.393.704,69	7.975.592,72	7.523.956,51	459.404,19	3.385.936,71



BALANÇO GERAL 2024

DEMONSTRAÇÃO DO FLUXO DE CAIXA
23901 - FUNDO DE INVESTIMENTO E DESENVOLVIMENTO DE ATIVIDADES DA ADMINISTRAÇÃO FAZENDÁRIA

EXERCÍCIO: 2024

PERÍODO(ATÉ MÊS): DEZEMBRO

A. QUADRO PRINCIPAL	EXERCÍCIO ATUAL	EXERCÍCIO ANTERIOR
FLUXOS DE CAIXA DAS ATIVIDADES OPERACIONAIS (I)	(508.683,62)	(3.360.835,43)
INGRESSOS	38.747.218,07	40.796.820,03
Impostos, Taxas e Contribuições de Melhoria	-	-
Receita de Contribuições	-	-
Receita Patrimonial	-	-
Receita Agropecuária	-	-
Receita Industrial	-	-
Receita de Serviços	-	-
Remuneração das Disponibilidades	1.051.505,11	1.748.502,86
Transferências Recebidas	-	-
Outras Receitas/Ingressos Operacionais	37.695.712,96	39.048.317,17
Outras Receitas Derivadas e Originárias	8.776,31	27.206,14
Depósitos Terceiros Passivos - Recebidos	26.573,44	24.489,49
Recebimentos de Consignações	5.084.180,33	4.663.972,57
Transferências Financeiras Recebidas	32.576.182,88	34.332.648,97
Outros Recebimentos Extraorçamentários	-	-
DESEMBOLSOS	39.255.901,69	44.157.655,46
Pessoal e Demais Despesas	32.379.824,02	32.131.275,68
Juros e Encargos da Dívida	-	-
Transferências Concedidas	417.163,13	278.302,72
Outros Desembolsos Operacionais	6.458.914,54	11.748.077,06
Depósitos Terceiros Passivos - Devolução	21.323,10	4.250,00
Pagamentos de Consignações	5.101.729,10	4.683.204,74
Transferências Financeiras Concedidas	1.335.862,34	7.060.622,32
Outros Pagamentos Extra Orçamentários	-	-
FLUXOS DE CAIXA DAS ATIVIDADES DE INVESTIMENTO (II)	(1.754.555,18)	(1.672.659,42)
INGRESSOS	-	-
Alienações de Bens	-	-
Amortização de Empréstimos e Financiamentos Concedidos	-	-
Outros Ingressos de Investimentos	-	-
DESEMBOLSOS	1.754.555,18	1.672.659,42
Aquisição de Ativo não Circulante	989.327,74	16.500,00
Concessão de Empréstimos e Financiamentos	-	-
Outros Desembolsos de Investimentos	765.227,44	1.656.159,42
FLUXOS DE CAIXA DAS ATIVIDADES DE FINANCIAMENTO (III)	-	-
INGRESSOS	-	-
Operações de Crédito	-	-
Integralização do Capital Social de Empresas Dependentes	-	-
Outros Ingressos de Financiamentos	-	-
DESEMBOLSOS	-	-
Amortização/Refinanciamento da Dívida	-	-
Outros desembolsos de financiamento	-	-
GERAÇÃO LÍQUIDA DE CAIXA E EQUIVALENTE DE CAIXA (I+II+III)	(2.263.238,80)	(5.033.494,85)
CAIXA E EQUIVALENTE DE CAIXA INICIAL	9.943.260,94	14.976.755,79
CAIXA E EQUIVALENTE DE CAIXA FINAL	7.680.022,14	9.943.260,94



DEMONSTRAÇÃO DO FLUXO DE CAIXA

23901 - FUNDO DE INVESTIMENTO E DESENVOLVIMENTO DE ATIVIDADES DA ADMINISTRACAO FAZENDARIA

B. QUADRO DE TRANSFERÊNCIAS RECEBIDAS E CONCEDIDAS	EXERCÍCIO ATUAL	EXERCÍCIO ANTERIOR
Intergovernamentais	-	-
da União	-	-
de Estados e Distrito Federal	-	-
de Municípios	-	-
Intragovernamentais	-	-
Outras Transferências Recebidas	-	-
Total das Transferências Recebidas	-	-
Intergovernamentais	-	-
a União	-	-
a Estados e ao Distrito Federal	-	-
a Municípios	-	-
a Consórcios Públicos	-	-
Intragovernamentais	-	35.354,00
Outras Transferências Concedidas	417.163,13	242.948,72
Total das Transferências Concedidas	417.163,13	278.302,72
C. QUADRO DE DESEMBOLSOS DE PESSOAL E DEMAIS DESPESAS POR FUNÇÃO	EXERCÍCIO ATUAL	EXERCÍCIO ANTERIOR
Legislativa	-	-
Judiciária	-	-
Essencial à Justiça	-	-
Administração	32.379.824,02	32.131.275,68
Defesa Nacional	-	-
Segurança Pública	-	-
Relações Exteriores	-	-
Assistência Social	-	-
Previdência Social	-	-
Saúde	-	-
Trabalho	-	-
Educação	-	-
Cultura	-	-
Direitos da Cidadania	-	-
Urbanismo	-	-
Habituação	-	-
Saneamento	-	-
Gestão Ambiental	-	-
Ciência e Tecnologia	-	-
Agricultura	-	-
Organização Agrária	-	-
Indústria	-	-
Comércio e Serviços	-	-
Comunicações	-	-
Energia	-	-
Transporte	-	-
Desporto e Lazer	-	-
Encargos Especiais	-	-
Total dos Desembolsos de Pessoal e Demais Despesas por Função	32.379.824,02	32.131.275,68
D. QUADRO DE JUROS E ENCARGOS DA DÍVIDA	EXERCÍCIO ATUAL	EXERCÍCIO ANTERIOR
Juros e Correção Monetária da Dívida Interna	-	-
Juros e Correção Monetária da Dívida Externa	-	-
Outros Encargos da Dívida	-	-
Total dos Juros e Encargos da Dívida	-	-

FUNDO MUNICIPAL DE EDUCAÇÃO (24901 - FME)



BALANÇO GERAL 2024

DEMONSTRATIVO DA RECEITA E DESPESA SEGUNDO AS CATEGORIAS ECONÔMICAS - ANEXO 01 DA LEI 4.320/64
24901 - FUNDO MUNICIPAL DE EDUCACAO

EXERCÍCIO: 2024 PERÍODO(ATÉ MÊS): DEZEMBRO

RECEITAS		DESPESAS	
RECEITAS CORRENTES	2.131.303.977,93	DESPESAS CORRENTES	3.112.745.353,99
Impostos, Taxas, Contribuições de Melhoria	-	Pessoal e Encargos Sociais	2.359.280.131,22
Receita de Contribuições	-	Juros e Encargos da Dívida	-
Receita Patrimonial	8.684.794,53	Outras Despesas Correntes	753.465.222,77
Receita Agropecuária	-		
Receita Industrial	-		
Receita de Serviços	-		
Transferências Correntes	2.119.789.776,99		
Outras Receitas Correntes	2.829.406,41		
Dedução para Formação do FUNDEB	-		
SUPERÁVIT CORRENTE	-	DÉFICIT CORRENTE	981.441.376,06
RECEITAS DE CAPITAL	157.965,96	DESPESAS DE CAPITAL	21.964.211,12
Operações de Crédito	-	Investimento	21.964.211,12
Alienação de Bens	-	Inversões Financeira	-
Amortizações de Empréstimos	-	Amortização da Dívida	-
Transferências de Capital	157.965,96		
Outras Receitas de Capital	-		
REPASSE RECEBIDO	1.028.779.137,10	REPASSE CONCEDIDO	1.758,25
TOTAL DA RECEITA	3.160.241.080,99	TOTAL DA DESPESA	3.134.711.323,36
DÉFICIT	-	SUPERÁVIT	25.529.757,63
TOTAL	3.160.241.080,99	TOTAL	3.160.241.080,99

RESUMO

RECEITAS		DESPESAS	
RECEITAS CORRENTES	2.131.303.977,93	DESPESAS CORRENTES	3.112.745.353,99
RECEITAS DE CAPITAL	157.965,96	DESPESAS DE CAPITAL	21.964.211,12
REPASSE RECEBIDO	1.028.779.137,10	REPASSE CONCEDIDO	1.758,25
DÉFICIT	-	SUPERÁVIT	25.529.757,63
TOTAL	3.160.241.080,99	TOTAL	3.160.241.080,99



24901 - FUNDO MUNICIPAL DE EDUCACAO

NATUREZA DA DESPESA

CÓDIGO	ESPECIFICAÇÃO	ELEMENTO	MODALIDADE	CATEGORIA / GRUPO
3.0.00.00	DESPESAS CORRENTES			3.112.745.353,99
3.1.00.00	PESSOAL E ENCARGOS SOCIAIS			2.359.280.131,22
3.1.90.00	APLICACOES DIRETAS		1.937.112.045,52	
3.1.90.04	CONTRATAÇÃO POR TEMPO DETERMINADO	336.452.036,04		
3.1.90.07	CONTRIBUICAO A ENTIDADES FECHADAS DE PREVIDENCIA	53.454,53		
3.1.90.11	VENCIMENTOS E VANTAGENS FIXAS - PESSOAL CIVIL	1.574.253.611,73		
3.1.90.13	CONTRIBUICOES PATRONAIS	3.898.743,13		
3.1.90.16	OUTRAS DESPESAS VARIÁVEIS - PESSOAL CIVIL	12.606,48		
3.1.90.91	SENTENÇAS JUDICIAIS			
3.1.90.92	DESPESAS DE EXERCÍCIOS ANTERIORES	2.654.645,44		
3.1.90.94	INDENIZACOES RESTITUICOES TRABALHISTAS	1.404.793,41		
3.1.90.96	RESSARCIMENTO DESPESAS DE PESSOAL REQUISITADO	18.382.154,76		
3.1.91.00	APLICACOES DIRETAS DECORRENTES DE OPERACOES INTRA-ORÇAMENTARIAS		422.168.085,70	
3.1.91.13	CONTRIBUICOES PATRONAIS	422.168.085,70		
3.1.91.92	DESPESAS DE EXERCÍCIOS ANTERIORES			
3.3.00.00	OUTRAS DESPESAS CORRENTES			753.465.222,77
3.3.50.00	TRANSFERENCIAS DE INSTITUICOES PRIVADAS		92.255.064,76	
3.3.50.41	CONTRIBUICOES	33.483.812,62		
3.3.50.43	SUBVENCOES SOCIAIS	58.771.252,14		
3.3.50.92	DESPESAS DE EXERCÍCIOS ANTERIORES			
3.3.67.00	EXECUCAO DE CONTRATO DE PARCERIA PUBLICO-PRIVADA - PPP			
3.3.67.83	DESPESAS DECORRENTES DE CONTRATO DE PARCERIA PUBLICO-PRIVADA - PPP, EXCETO SUBVENCOES ECONOMICAS, APORTE E FUNDO GARANTIDOR			
3.3.90.00	APLICACOES DIRETAS		661.210.158,01	
3.3.90.08	OUTROS BENEFICIOS ASSISTENCIAIS	202.965,99		
3.3.90.14	DIARIAS - CIVIL	2.737.260,72		
3.3.90.30	MATERIAL DE CONSUMO	69.929.983,75		
3.3.90.31	PREMIACOES CULTURAIS, ARTISTICAS, CIENTIFICAS, DESPORTIVAS E OUTRAS	1.044.869,16		
3.3.90.32	MATERIAL DE DISTRIBUICAO GRATUITA	38.923.364,38		
3.3.90.33	PASSAGENS E DESPESAS COM LOCOMOCAO	967.233,54		
3.3.90.34	OUTRAS DESPESAS DE PESSOAL DECORRENTES DE CONTRATOS DE TERCEIRIZACAO	2.862.308,18		
3.3.90.35	SERVICOS DE CONSULTORIA			
3.3.90.36	OUTROS SERVICOS DE TERCEIROS - PESSOA FISICA	59.426.983,18		
3.3.90.37	LOCACAO DE MAO-DE-OBRA	297.774.183,00		
3.3.90.39	OUTROS SERVICOS DE TERCEIROS - PESSOA JURIDICA	111.269.120,45		
3.3.90.40	SERVICOS DE TECNOLOGIA DA INFORMACAO E COMUNICACAO - PESSOA JURIDICA	22.263.560,12		
3.3.90.41	CONTRIBUICOES			
3.3.90.46	AUXILIO-ALIMENTACAO	5.504.037,20		
3.3.90.47	OBRIGACOES TRIBUTARIAS CONTRIBUTIVAS	119.133,90		
3.3.90.49	AUXILIO-TRANSPORTE	17.673,00		
3.3.90.91	SENTENÇAS JUDICIAIS	63.351,57		
3.3.90.92	DESPESAS DE EXERCÍCIOS ANTERIORES	45.698.961,10		
3.3.90.93	INDENIZACOES E RESTITUICOES	2.405.168,77		
3.3.91.00	APLICACOES DIRETAS DECORRENTES DE OPERACOES INTRA-ORÇAMENTARIAS			
3.3.91.39	OUTROS SERVICOS DE TERCEIROS - PESSOA JURIDICA			
4.0.00.00	DESPESAS DE CAPITAL			21.964.211,12
4.4.00.00	INVESTIMENTOS			21.964.211,12
4.4.50.00	TRANSFERENCIAS DE INSTITUICOES PRIVADAS		7.370.618,16	
4.4.50.42	AUXILIOS	7.370.618,16		
4.4.90.00	APLICACOES DIRETAS		14.593.592,96	
4.4.90.40	SERVICOS DE TECNOLOGIA DA INFORMACAO E COMUNICACAO - PESSOA JURIDICA			
4.4.90.51	OBRA E INSTALACOES			
4.4.90.52	EQUIPAMENTOS E MATERIAL PERMANENTE	13.151.804,36		
4.4.90.91	SENTENÇAS JUDICIAIS			
4.4.90.92	DESPESAS DE EXERCÍCIOS ANTERIORES	1.441.788,60		
4.4.90.93	INDENIZACOES E RESTITUICOES			
4.5.00.00	INVERSOES FINANCEIRAS			
4.5.67.00	EXECUCAO DE CONTRATO DE PARCERIA PUBLICO-PRIVADA - PPP			
4.5.67.82	APORTE DE RECURSOS PELO PARCEIRO PUBLICO EM FAVOR DO PARCEIRO PRIVADO DECORRENTE DE CONTRATO DE PARCERIA PUBLICO-PRIVADA - PPP			
TOTAL				3.134.709.565,11

PREFEITURA MUNICIPAL DE FORTALEZA
RECEITA SEGUNDO AS CATEGORIAS ECONÔMICAS - ANEXO 2 DA LEI 4.320/64
24901 - FUNDO MUNICIPAL DE EDUCACAO

Exercício 2024				
Cod. Receita	Desc. Receita	Desdobramento	Origem	Categoria Econômica
1000000000	RECEITAS CORRENTES			2.131.303.977,93
1300000000	RECEITA PATRIMONIAL		8.684.794,53	
1320000000	VALORES MOBILIÁRIOS	8.684.794,53		
1321000000	JUROS E CORREÇÕES MONETÁRIAS	8.684.794,53		
1321010000	REMUNERAÇÃO DE DEPOSITOS BANCÁRIOS	8.684.794,53		
1321010100	REMUNERACAO DE DEPOSITOS BANCARIOS - PRINCIPAL	8.684.794,53		
1700000000	TRANSFERÊNCIAS CORRENTES		2.119.789.776,99	
1710000000	TRANSFERENCIAS DA UNIÃO E DE SUAS ENTIDADES	820.932.550,01		
1714000000	TRANSFERENCIAS DE RECURSOS DO FUNDO NACIONAL DO DESENVOLVIMENTO DA EDUCACAO - FNDE	174.866.624,14		
1714500000	TRANSFERENCIAS DO SALÁRIO-EDUCAÇÃO	111.317.564,44		
1714500100	TRANSFERENCIAS DO SALÁRIO-EDUCAÇÃO - PRINCIPAL	111.317.564,44		
1714520000	TRANSFERENCIAS REFERENTES AO PROGRAMA NACIONAL DE ALIMENTAÇÃO ESCOLAR - PNAE	53.837.444,00		
1714520100	TRANSFERENCIAS REFERENTES AO PROGRAMA NACIONAL DE ALIMENTAÇÃO ESCOLAR - PNAE - PRINCIPAL	53.837.444,00		
1714990000	OUTRAS TRANSFERENCIAS DIRETAS DO FUNDO NACIONAL DO DESENVOLVIMENTO DA EDUCACAO - FNDE	9.711.615,70		
1714990100	OUTRAS TRANSFERENCIAS DIRETAS DO FUNDO NACIONAL DO DESENVOLVIMENTO DA EDUCACAO - FNDE - PRINCIPAL	9.711.615,70		
1715000000	TRANSFERENCIAS DE RECURSOS DE COMPLEMENTAÇÃO DA UNIÃO AO FUNDO DE MANUTENÇÃO E DESENVOLVIMENTO DA EDUCACAO BASICA E DE VALORIZAÇÃO DOS PROFISSIONAIS DA EDUCACAO - FUNDEB	646.065.925,87		
1715510000	TRANSFERENCIAS DE RECURSOS DE COMPLEMENTAÇÃO DA UNIÃO AO FUNDEB - VAAF	590.419.255,08		
1715510100	TRANSFERENCIAS DE RECURSOS DE COMPLEMENTACAO DA UNIAO AO FUNDEB - VAAF - PRINCIPAL	590.419.255,08		
1715520000	TRANSFERENCIAS DE RECURSOS DE COMPLEMENTAÇÃO DA UNIÃO AO FUNDEB - VAAR	55.646.670,79		
1715520100	TRANSFERENCIAS DE RECURSOS DE COMPLEMENTAÇÃO DA UNIÃO AO FUNDEB - VAAR - PRINCIPAL	55.646.670,79		
1720000000	TRANSFERENCIAS DOS ESTADOS E DO DISTRITO FEDERAL E DE SUAS ENTIDADES	372,49		
1724000000	TRANSFERENCIAS DE CONVENIOS DOS ESTADOS E DF E DE SUAS ENTIDADES	372,49		
1724510000	TRANSFERENCIAS DE CONVENIOS DOS ESTADOS DESTINADAS A PROGRAMAS DE EDUCACAO	372,49		
1724510100	TRANSFERENCIAS DE CONVENIOS DOS ESTADOS DESTINADAS A PROGRAMAS DE EDUCACAO - PRINCIPAL	372,49		
1750000000	TRANSFERENCIAS DE OUTRAS INSTITUIÇÕES PÚBLICAS	1.298.856.854,49		
1751000000	TRANSFERENCIAS DE RECURSOS DO FUNDO DE MANUTENÇÃO E DESENVOLVIMENTO DA EDUCACAO BASICA E DE VALORIZAÇÃO DOS PROFISSIONAIS DA EDUCACAO - FUNDEB	1.298.856.854,49		
1751500000	TRANSFERENCIAS DE RECURSOS DO FUNDO DE MANUTENÇÃO E DESENVOLVIMENTO DA EDUCACAO BASICA E DE VALORIZAÇÃO DOS PROFISSIONAIS DA EDUCACAO - FUNDEB	1.298.856.854,49		
1751500100	TRANSFERENCIAS DE RECURSOS DO FUNDO DE MANUTENCAO E DESENVOLVIMENTO DA EDUCACAO BASICA E DE VALORIZACAO DOS PROFISSIONAIS DA EDUCACAO - FUNDEB - PRINCIPAL	1.298.856.854,49		
1900000000	OUTRAS RECEITAS CORRENTES		2.829.406,41	
1920000000	INDENIZAÇÕES, RESTITUIÇÕES E RESSARCIMENTOS	2.829.406,41		
1922000000	RESTITUIÇÕES	2.829.406,41		
1922990000	OUTRAS RESTITUIÇÕES	2.829.406,41		
1922990100	OUTRAS RESTITUIÇÕES - PRINCIPAL	2.829.406,41		
1922990199	OUTRAS RESTITUIÇOES - PRINCIPAL - OUTRAS RESTITUIÇOES	2.829.406,41		
2000000000	RECEITAS DE CAPITAL			157.965,96
2400000000	TRANSFERÊNCIAS DE CAPITAL		157.965,96	
2410000000	TRANSFERENCIAS DA UNIÃO E DE SUAS ENTIDADES	157.965,96		
2412000000	TRANSFERENCIAS DE RECURSOS DO FUNDO NACIONAL DO DESENVOLVIMENTO DA EDUCACAO - FNDE	157.965,96		
2412500000	TRANSFERENCIAS DE RECURSOS DESTINADOS A PROGRAMAS DE EDUCACAO	157.965,96		
2412502000	TRANSFERENCIAS PARA O PROGRAMA NACIONAL DE REESTRUTURACAO E AQUISIÇÃO DE EQUIPAMENTOS PARA A REDE ESCOLAR PÚBLICA DE EDUCACAO INFANTIL - PROINFANCIA	157.965,96		
2412502100	TRANSFERENCIAS PARA O PROGRAMA NACIONAL DE REESTRUTURACAO E AQUISIÇÃO DE EQUIPAMENTOS PARA A REDE ESCOLAR PÚBLICA DE EDUCACAO INFANTIL - PROINFANCIA - PRINCIPAL	157.965,96		
2412509000	OUTRAS TRANSFERENCIAS DESTINADAS A PROGRAMAS DE EDUCACAO			
2412509100	OUTRAS TRANSFERENCIAS DESTINADAS A PROGRAMAS DE EDUCACAO - PRINCIPAL			
2414000000	TRANSFERENCIAS DE CONVENIOS DA UNIÃO E DE SUAS ENTIDADES			
2414510000	TRANSFERENCIAS DE CONVENIOS DA UNIAO DESTINADAS A PROGRAMAS DE EDUCACAO			
2414510100	TRANSFERENCIAS DE CONVENIOS DA UNIAO DESTINADAS A PROGRAMAS DE EDUCACAO - PRINCIPAL			
951000000000	DEDUÇÃO PARA FORMAÇÃO DO FUNDEB DE RECEITAS CORRENTES			
951700000000	DEDUÇÃO PARA FORMAÇÃO DO FUNDEB DE TRANSFERENCIAS CORRENTES			
951710000000	DEDUÇÃO PARA FORMAÇÃO DO FUNDEB DE TRANSFERENCIAS DA UNIÃO E DE SUAS ENTIDADES			
951711000000	DEDUÇÃO PARA FORMAÇÃO DO FUNDEB DE TRANSFERENCIAS DECORRENTES DE PARTICIPAÇÃO NA RECEITA DA UNIÃO			
951711510000	DEDUÇÃO PARA FORMAÇÃO DO FUNDEB DE COTA-PARTE DO FUNDO DE PARTICIPAÇÃO DOS MUNICIPIOS - FPM			
951711511000	DEDUÇÃO PARA FORMAÇÃO DO FUNDEB DE COTA-PARTE DO FUNDO DE PARTICIPAÇÃO DOS MUNICIPIOS - COTA MENSAL			
951711511100	DEDUÇÃO PARA FORMAÇÃO DO FUNDEB DE COTA-PARTE DO FUNDO DE PARTICIPAÇÃO DOS MUNICIPIOS - COTA MENSAL - PRINCIPAL			
951711520000	DEDUÇÃO PARA FORMAÇÃO DO FUNDEB DE COTA-PARTE DO IMPOSTO SOBRE A PROPRIEDADE TERRITORIAL RURAL			
951711520100	DEDUÇÃO PARA FORMAÇÃO DO FUNDEB DE COTA-PARTE DO IMPOSTO SOBRE A PROPRIEDADE TERRITORIAL RURAL - PRINCIPAL			
951720000000	DEDUÇÃO PARA FORMAÇÃO DO FUNDEB DE TRANSFERENCIAS DOS ESTADOS E DO DISTRITO FEDERAL E DE SUAS ENTIDADES			
951721000000	DEDUÇÃO PARA FORMAÇÃO DO FUNDEB DE PARTICIPAÇÃO NA RECEITA DOS ESTADOS E DISTRITO FEDERAL			
951721500000	DEDUÇÃO PARA FORMAÇÃO DO FUNDEB DE COTA-PARTE DO ICMS			
951721500100	DEDUÇÃO PARA FORMAÇÃO DO FUNDEB DE COTA-PARTE DO ICMS - PRINCIPAL			
951721510000	DEDUÇÃO PARA FORMAÇÃO DO FUNDEB DE COTA-PARTE DO IPVA			
951721510100	DEDUÇÃO PARA FORMAÇÃO DO FUNDEB DE COTA-PARTE DO IPVA - PRINCIPAL			
951721520000	DEDUÇÃO PARA FORMAÇÃO DO FUNDEB DE COTA-PARTE DO IPI - MUNICIPIOS			
951721520100	DEDUÇÃO PARA FORMAÇÃO DO FUNDEB DE COTA-PARTE DO IPI - MUNICIPIOS - PRINCIPAL			
TOTAL				2.131.461.943,89



24901 - FUNDO MUNICIPAL DE EDUCACAO

PROGRAMA DE TRABALHO

CODIGO	ESPECIFICACAO	OPERACAO ESPECIAL	PROJETO	ATIVIDADE	TOTAL
12.000.0000.0000.0000	EDUCACAO	119.133,90	30.691.205,40	3.103.835.874,24	3.134.646.213,54
12.122.0000.0000.0000	ADMINISTRACAO GERAL			106.310.285,98	106.310.285,98
12.122.0001.0000.0000	GESTAO E MANUTENCAO			106.310.285,98	106.310.285,98
12.122.0001.1796.0000	AQUISICAO DE EQUIPAMENTOS, MOBILIARIOS E VEICULOS				
12.122.0001.1796.0022	AQUISICAO DE EQUIPAMENTOS, MOBILIARIOS E VEICULOS				
12.122.0001.2016.0000	MANUTENCAO E FUNCIONAMENTO ADMINISTRATIVO			7.918,62	7.918,62
12.122.0001.2016.0025	MANUTENCAO E FUNCIONAMENTO ADMINISTRATIVO			7.918,62	7.918,62
12.122.0001.2120.0000	MANUTENCAO DO CONSELHO MUNICIPAL DE EDUCACAO BASICA			112.957,20	112.957,20
12.122.0001.2120.0001	MANUTENCAO DO CONSELHO MUNICIPAL DE EDUCACAO BASICA			112.957,20	112.957,20
12.122.0001.2195.0000	REMUNERACAO DE PESSOAL ATIVO DO MUNICIPIO E ENCARGOS SOCIAIS			106.189.410,16	106.189.410,16
12.122.0001.2195.0024	REMUNERACAO DE PESSOAL ATIVO DO MUNICIPIO E ENCARGOS SOCIAIS			106.189.410,16	106.189.410,16
12.126.0000.0000.0000	TECNOLOGIA DA INFORMACAO		4.921.639,48		4.921.639,48
12.126.0001.0000.0000	GESTAO E MANUTENCAO		4.921.639,48		4.921.639,48
12.126.0001.1005.0000	AQUISICAO E IMPLANTACAO DE PRODUTOS E SERVICOS DE TI		4.921.639,48		4.921.639,48
12.126.0001.1005.0019	AQUISICAO E IMPLANTACAO DE PRODUTOS E SERVICOS DE TI		4.921.639,48		4.921.639,48
12.361.0000.0000.0000	ENSINO FUNDAMENTAL		4.847.440,02	2.225.822.207,90	2.230.669.647,92
12.361.0042.0000.0000	DESENVOLVIMENTO DO ENSINO FUNDAMENTAL		2.179.140,41	2.133.942.250,70	2.136.121.391,11
12.361.0042.1796.0000	AQUISICAO DE EQUIPAMENTOS, MOBILIARIOS E VEICULOS		2.179.140,41		2.179.140,41
12.361.0042.1796.0041	AQUISICAO DE EQUIPAMENTOS E MOBILIARIOS		1.969.737,42		1.969.737,42
12.361.0042.1796.0042	AQUISICAO DE EQUIPAMENTOS, MOBILIARIOS E VEICULOS		209.402,99		209.402,99
12.361.0042.2124.0000	MANUTENCAO E QUALIFICACAO DO ENSINO FUNDAMENTAL			277.837.515,99	277.837.515,99
12.361.0042.2124.0001	MANUTENCAO E QUALIFICACAO DO ENSINO FUNDAMENTAL			277.837.515,99	277.837.515,99
12.361.0042.2131.0000	MANUTENCAO DAS ESCOLAS PELO PROGRAMA DE MANUTENCAO E DESENVOLVIMENTO DO ENSINO - PMDE			17.869.939,50	17.869.939,50
12.361.0042.2131.0001	MANUTENCAO DAS ESCOLAS PELO PROGRAMA DE MANUTENCAO E DESENVOLVIMENTO DO ENSINO - PMDE			17.869.939,50	17.869.939,50
12.361.0042.2161.0000	AQUISICAO E DISTRIBUICAO DO FARDAMENTO ESCOLAR			4.317.642,24	4.317.642,24
12.361.0042.2161.0001	AQUISICAO E DISTRIBUICAO DO FARDAMENTO ESCOLAR			4.317.642,24	4.317.642,24
12.361.0042.2195.0000	REMUNERACAO DE PESSOAL ATIVO DO MUNICIPIO E ENCARGOS SOCIAIS			1.817.494.374,40	1.817.494.374,40
12.361.0042.2195.0025	REMUNERACAO DE PESSOAL ATIVO DO MUNICIPIO E ENCARGOS SOCIAIS			1.817.494.374,40	1.817.494.374,40
12.361.0042.2792.0000	MANUTENCAO E REPAROS DE EQUIPAMENTOS ESCOLARES			16.422.778,57	16.422.778,57
12.361.0042.2792.0001	MANUTENCAO E REPAROS DE EQUIPAMENTOS ESCOLARES			16.422.778,57	16.422.778,57
12.361.0105.0000.0000	MELHORIA DA QUALIDADE DA EDUCACAO BASICA			12.487.073,94	12.487.073,94
12.361.0105.2122.0000	TRANSPORTE ESCOLAR			12.487.073,94	12.487.073,94
12.361.0105.2122.0003	TRANSPORTE ESCOLAR			12.487.073,94	12.487.073,94
12.361.0193.0000.0000	DESENVOLVIMENTO DA POLITICA DE EDUCACAO EM TEMPO INTEGRAL		2.668.299,61	79.392.883,26	82.061.182,87
12.361.0193.1796.0000	AQUISICAO DE EQUIPAMENTOS, MOBILIARIOS E VEICULOS		2.668.299,61		2.668.299,61
12.361.0193.1796.0044	AQUISICAO DE EQUIPAMENTOS E MOBILIARIOS		2.144.619,61		2.144.619,61
12.361.0193.1796.0046	AQUISICAO DE EQUIPAMENTOS DE TI		523.680,00		523.680,00
12.361.0193.2109.0000	MANUTENCAO DA POLITICA DE EDUCACAO INTEGRAL, EM TEMPO INTEGRAL NO ENSINO FUNDAMENTAL			25.670.053,39	25.670.053,39
12.361.0193.2109.0001	MANUTENCAO DA POLITICA DE EDUCACAO INTEGRAL, EM TEMPO INTEGRAL NO ENSINO FUNDAMENTAL			25.670.053,39	25.670.053,39
12.361.0193.2127.0000	DESENVOLVIMENTO DO PROGRAMA APRENDER MAIS NO ENSINO FUNDAMENTAL			53.722.829,87	53.722.829,87
12.361.0193.2127.0001	DESENVOLVIMENTO DO PROGRAMA APRENDER MAIS NO ENSINO FUNDAMENTAL			53.722.829,87	53.722.829,87
12.365.0000.0000.0000	EDUCACAO INFANTIL		510.746,50	511.746.411,96	512.257.158,46
12.365.0052.0000.0000	DESENVOLVIMENTO DA EDUCACAO INFANTIL		510.746,50	511.746.411,96	512.257.158,46
12.365.0052.1796.0000	AQUISICAO DE EQUIPAMENTOS, MOBILIARIOS E VEICULOS		510.746,50		510.746,50
12.365.0052.1796.0043	AQUISICAO DE EQUIPAMENTOS E MOBILIARIOS		510.746,50		510.746,50
12.365.0052.1796.0045	AQUISICAO DE EQUIPAMENTOS DE TI				
12.365.0052.2113.0000	GERENCIAMENTO E MANUTENCAO DAS POLITICAS DE EDUCACAO INFANTIL			64.850.848,30	64.850.848,30
12.365.0052.2113.0001	GERENCIAMENTO E MANUTENCAO DAS POLITICAS DE EDUCACAO INFANTIL			64.850.848,30	64.850.848,30
12.365.0052.2131.0000	MANUTENCAO DAS ESCOLAS PELO PROGRAMA DE MANUTENCAO E DESENVOLVIMENTO DO ENSINO - PMDE			5.252.591,50	5.252.591,50
12.365.0052.2131.0002	MANUTENCAO DAS ESCOLAS PELO PROGRAMA DE MANUTENCAO E DESENVOLVIMENTO DO ENSINO - PMDE			5.252.591,50	5.252.591,50
12.365.0052.2134.0000	GARANTIA DE ALIMENTACAO ESCOLAR - PRE-ESCOLAR - PNAEP			4.841.455,09	4.841.455,09
12.365.0052.2134.0001	GARANTIA DE ALIMENTACAO ESCOLAR - PRE-ESCOLAR - PNAEP			4.841.455,09	4.841.455,09
12.365.0052.2137.0000	GARANTIA DE ALIMENTACAO ESCOLAR CRECHE - PNAEC			7.030.632,37	7.030.632,37
12.365.0052.2137.0001	GARANTIA DE ALIMENTACAO ESCOLAR CRECHE - PNAEC			7.030.632,37	7.030.632,37
12.365.0052.2161.0000	AQUISICAO E DISTRIBUICAO DO FARDAMENTO ESCOLAR			1.922.095,00	1.922.095,00
12.365.0052.2161.0002	AQUISICAO E DISTRIBUICAO DO FARDAMENTO ESCOLAR			1.922.095,00	1.922.095,00
12.365.0052.2195.0000	REMUNERACAO DE PESSOAL ATIVO DO MUNICIPIO E ENCARGOS SOCIAIS			365.973.343,57	365.973.343,57
12.365.0052.2195.0026	REMUNERACAO DE PESSOAL ATIVO DO MUNICIPIO E ENCARGOS SOCIAIS			365.973.343,57	365.973.343,57
12.365.0052.2794.0000	MANUTENCAO E REPAROS DE CENTROS DE EDUCACAO INFANTIL			3.104.193,99	3.104.193,99
12.365.0052.2794.0001	MANUTENCAO E REPAROS DE CENTROS DE EDUCACAO INFANTIL			3.104.193,99	3.104.193,99
12.365.0052.2795.0000	APOIO AS ORGANIZACOES DA SOCIEDADE CIVIL COM ATENDIMENTO A CRIANCAS DE 1 A 3 ANOS ? CRECHES			58.771.252,14	58.771.252,14
12.365.0052.2795.0001	APOIO AS ORGANIZACOES DA SOCIEDADE CIVIL COM ATENDIMENTO A CRIANCAS DE 1 A 3 ANOS ? CRECHES			58.771.252,14	58.771.252,14
12.366.0000.0000.0000	EDUCACAO DE JOVENS E ADULTOS			74.640.214,79	74.640.214,79
12.366.0043.0000.0000	EDUCACAO DE JOVENS E ADULTOS			74.640.214,79	74.640.214,79
12.366.0043.2138.0000	GARANTIA DE ALIMENTACAO ESCOLAR - EJA			497.454,88	497.454,88
12.366.0043.2138.0001	GARANTIA DE ALIMENTACAO ESCOLAR - EJA			497.454,88	497.454,88
12.366.0043.2157.0000	MANUTENCAO DA EDUCACAO DE JOVENS E ADULTOS			4.519.358,45	4.519.358,45
12.366.0043.2157.0001	MANUTENCAO DA EDUCACAO DE JOVENS E ADULTOS			4.519.358,45	4.519.358,45
12.366.0043.2161.0000	AQUISICAO E DISTRIBUICAO DO FARDAMENTO ESCOLAR				
12.366.0043.2161.0003	AQUISICAO E DISTRIBUICAO DO FARDAMENTO ESCOLAR				



24901 - FUNDO MUNICIPAL DE EDUCACAO

PROGRAMA DE TRABALHO

CODIGO	ESPECIFICACAO	OPERACAO ESPECIAL	PROJETO	ATIVIDADE	TOTAL
12.366.0043.2195.0000	REMUNERACAO DE PESSOAL ATIVO DO MUNICIPIO E ENCARGOS SOCIAIS			69.623.401,46	69.623.401,46
12.366.0043.2195.0027	REMUNERACAO DE PESSOAL ATIVO DO MUNICIPIO E ENCARGOS SOCIAIS			69.623.401,46	69.623.401,46
12.367.0000.0000.0000	EDUCACAO ESPECIAL			7.606.184,68	7.606.184,68
12.367.0105.0000.0000	MELHORIA DA QUALIDADE DA EDUCACAO BASICA			7.606.184,68	7.606.184,68
12.367.0105.2114.0000	DESENVOLVIMENTO DAS POLITICAS DE EDUCACAO INCLUSIVA E DIVERSIDADE			7.606.184,68	7.606.184,68
12.367.0105.2114.0001	DESENVOLVIMENTO DAS POLITICAS DE EDUCACAO INCLUSIVA E DIVERSIDADE			7.606.184,68	7.606.184,68
12.368.0000.0000.0000	EDUCACAO BASICA		20.411.379,40	177.710.568,93	198.121.948,33
12.368.0042.0000.0000	DESENVOLVIMENTO DO ENSINO FUNDAMENTAL			45.842.699,47	45.842.699,47
12.368.0042.2135.0000	GARANTIA DE ALIMENTACAO ESCOLAR - ENSINO FUNDAMENTAL - PNAEF			45.842.699,47	45.842.699,47
12.368.0042.2135.0001	GARANTIA DE ALIMENTACAO ESCOLAR - ENSINO FUNDAMENTAL - PNAEF			45.842.699,47	45.842.699,47
12.368.0082.0000.0000	GESTAO E DESENVOLVIMENTO DE PESSOAS			1.418.609,67	1.418.609,67
12.368.0082.2130.0000	MANUTENCAO DA ACADEMIA PROFESSOR DARCY RIBEIRO			1.043.609,67	1.043.609,67
12.368.0082.2130.0001	MANUTENCAO DA ACADEMIA PROFESSOR DARCY RIBEIRO			1.043.609,67	1.043.609,67
12.368.0082.2789.0000	FORMACAO DOS PROFISSIONAIS DA EDUCACAO E QUALIFICACAO PERMANENTE DOS PROCESSOS DE TRABALHO			375.000,00	375.000,00
12.368.0082.2789.0001	FORMACAO DOS PROFISSIONAIS DA EDUCACAO E QUALIFICACAO PERMANENTE DOS PROCESSOS DE TRABALHO			375.000,00	375.000,00
12.368.0105.0000.0000	MELHORIA DA QUALIDADE DA EDUCACAO BASICA		20.411.379,40	130.449.259,79	150.860.639,19
12.368.0105.1523.0000	MANUTENCAO DA SEGURANCA ESCOLAR		20.411.379,40		20.411.379,40
12.368.0105.1523.0001	MANUTENCAO DA SEGURANCA ESCOLAR		20.411.379,40		20.411.379,40
12.368.0105.2115.0000	DESENVOLVIMENTO DAS POLITICAS DE ESPORTE E ARTE NAS ESCOLAS				
12.368.0105.2115.0001	DESENVOLVIMENTO DAS POLITICAS DE ESPORTE E ARTE NAS ESCOLAS				
12.368.0105.2139.0000	GARANTIA DE ALIMENTACAO ESCOLAR - AEE			1.688.761,96	1.688.761,96
12.368.0105.2139.0001	GARANTIA DE ALIMENTACAO ESCOLAR - AEE			1.688.761,96	1.688.761,96
12.368.0105.2160.0000	DESENVOLVIMENTO E AMPLIACAO DO PROGRAMA ESCOLA MUNICIPAL COM EXCELENCIA E DESEMPENHO -PEMED			4.548.268,66	4.548.268,66
12.368.0105.2160.0001	DESENVOLVIMENTO E AMPLIACAO DO PROGRAMA ESCOLA MUNICIPAL COM EXCELENCIA E DESEMPENHO -PEMED			4.548.268,66	4.548.268,66
12.368.0105.2881.0000	DESENVOLVIMENTO DA GESTAO ESCOLAR			124.212.229,17	124.212.229,17
12.368.0105.2881.0001	DESENVOLVIMENTO DA GESTAO ESCOLAR			124.212.229,17	124.212.229,17
12.846.0000.0000.0000	OUTROS ENCARGOS ESPECIAIS	119.133,90			119.133,90
12.846.0012.0000.0000	ENCARGOS GERAIS DO MUNICIPIO	119.133,90			119.133,90
12.846.0012.0017.0000	CONTRIBUICAO PARA FORMACAO DO PASEP	119.133,90			119.133,90
12.846.0012.0017.0003	CONTRIBUICAO PARA FORMACAO DO PASEP	119.133,90			119.133,90
28.000.0000.0000.0000	ENCARGOS ESPECIAIS	63.351,57			63.351,57
28.846.0000.0000.0000	OUTROS ENCARGOS ESPECIAIS	63.351,57			63.351,57
28.846.0012.0000.0000	ENCARGOS GERAIS DO MUNICIPIO	63.351,57			63.351,57
28.846.0012.0024.0000	CUMPRIMENTO DE SENTENCA JUDICIAL	63.351,57			63.351,57
28.846.0012.0024.0011	CUMPRIMENTO DE SENTENCA JUDICIAL	63.351,57			63.351,57
TOTAL		192.485,47	30.691.205,40	3.103.835.874,24	3.134.709.565,11

24901 - FUNDO MUNICIPAL DE EDUCACAO

PROGRAMA DE TRABALHO

CODIGO	ESPECIFICACAO	OPERACAO ESPECIAL	PROJETO	ATIVIDADE	TOTAL
12.000.0000.0000.0000	EDUCACAO	119.133,90	30.691.205,40	3.103.835.874,24	3.134.646.213,54
12.122.0000.0000.0000	ADMINISTRACAO GERAL			106.310.285,98	106.310.285,98
12.122.0001.0000.0000	GESTAO E MANUTENCAO			106.310.285,98	106.310.285,98
12.122.0001.1796.0000	AQUISICAO DE EQUIPAMENTOS, MOBILIARIOS E VEICULOS				
12.122.0001.1796.0022	AQUISICAO DE EQUIPAMENTOS, MOBILIARIOS E VEICULOS				
12.122.0001.2016.0000	MANUTENCAO E FUNCIONAMENTO ADMINISTRATIVO			7.918,62	7.918,62
12.122.0001.2016.0025	MANUTENCAO E FUNCIONAMENTO ADMINISTRATIVO			7.918,62	7.918,62
12.122.0001.2120.0000	MANUTENCAO DO CONSELHO MUNICIPAL DE EDUCACAO BASICA			112.957,20	112.957,20
12.122.0001.2120.0001	MANUTENCAO DO CONSELHO MUNICIPAL DE EDUCACAO BASICA			112.957,20	112.957,20
12.122.0001.2195.0000	REMUNERACAO DE PESSOAL ATIVO DO MUNICIPIO E ENCARGOS SOCIAIS			106.189.410,16	106.189.410,16
12.122.0001.2195.0024	REMUNERACAO DE PESSOAL ATIVO DO MUNICIPIO E ENCARGOS SOCIAIS			106.189.410,16	106.189.410,16
12.126.0000.0000.0000	TECNOLOGIA DA INFORMACAO		4.921.639,48		4.921.639,48
12.126.0001.0000.0000	GESTAO E MANUTENCAO		4.921.639,48		4.921.639,48
12.126.0001.1005.0000	AQUISICAO E IMPLANTACAO DE PRODUTOS E SERVICOS DE TI		4.921.639,48		4.921.639,48
12.126.0001.1005.0019	AQUISICAO E IMPLANTACAO DE PRODUTOS E SERVICOS DE TI		4.921.639,48		4.921.639,48
12.361.0000.0000.0000	ENSINO FUNDAMENTAL		4.847.440,02	2.225.822.207,90	2.230.669.647,92
12.361.0042.0000.0000	DESENVOLVIMENTO DO ENSINO FUNDAMENTAL		2.179.140,41	2.133.942.250,70	2.136.121.391,11
12.361.0042.1796.0000	AQUISICAO DE EQUIPAMENTOS, MOBILIARIOS E VEICULOS		2.179.140,41		2.179.140,41
12.361.0042.1796.0041	AQUISICAO DE EQUIPAMENTOS E MOBILIARIOS		1.969.737,42		1.969.737,42
12.361.0042.1796.0042	AQUISICAO DE EQUIPAMENTOS, MOBILIARIOS E VEICULOS		209.402,99		209.402,99
12.361.0042.2124.0000	MANUTENCAO E QUALIFICACAO DO ENSINO FUNDAMENTAL			277.837.515,99	277.837.515,99
12.361.0042.2124.0001	MANUTENCAO E QUALIFICACAO DO ENSINO FUNDAMENTAL			277.837.515,99	277.837.515,99
12.361.0042.2131.0000	MANUTENCAO DAS ESCOLAS PELO PROGRAMA DE MANUTENCAO E DESENVOLVIMENTO DO ENSINO - PMDE			17.869.939,50	17.869.939,50
12.361.0042.2131.0001	MANUTENCAO DAS ESCOLAS PELO PROGRAMA DE MANUTENCAO E DESENVOLVIMENTO DO ENSINO - PMDE			17.869.939,50	17.869.939,50
12.361.0042.2161.0000	AQUISICAO E DISTRIBUICAO DO FARDAMENTO ESCOLAR			4.317.642,24	4.317.642,24
12.361.0042.2161.0001	AQUISICAO E DISTRIBUICAO DO FARDAMENTO ESCOLAR			4.317.642,24	4.317.642,24
12.361.0042.2195.0000	REMUNERACAO DE PESSOAL ATIVO DO MUNICIPIO E ENCARGOS SOCIAIS			1.817.494.374,40	1.817.494.374,40
12.361.0042.2195.0025	REMUNERACAO DE PESSOAL ATIVO DO MUNICIPIO E ENCARGOS SOCIAIS			1.817.494.374,40	1.817.494.374,40
12.361.0042.2792.0000	MANUTENCAO E REPAROS DE EQUIPAMENTOS ESCOLARES			16.422.778,57	16.422.778,57
12.361.0042.2792.0001	MANUTENCAO E REPAROS DE EQUIPAMENTOS ESCOLARES			16.422.778,57	16.422.778,57
12.361.0105.0000.0000	MELHORIA DA QUALIDADE DA EDUCACAO BASICA			12.487.073,94	12.487.073,94
12.361.0105.2122.0000	TRANSPORTE ESCOLAR			12.487.073,94	12.487.073,94
12.361.0105.2122.0003	TRANSPORTE ESCOLAR			12.487.073,94	12.487.073,94
12.361.0193.0000.0000	DESENVOLVIMENTO DA POLITICA DE EDUCACAO EM TEMPO INTEGRAL		2.668.299,61	79.392.883,26	82.061.182,87
12.361.0193.1796.0000	AQUISICAO DE EQUIPAMENTOS, MOBILIARIOS E VEICULOS		2.668.299,61		2.668.299,61
12.361.0193.1796.0044	AQUISICAO DE EQUIPAMENTOS E MOBILIARIOS		2.144.619,61		2.144.619,61
12.361.0193.1796.0046	AQUISICAO DE EQUIPAMENTOS DE TI		523.680,00		523.680,00
12.361.0193.2109.0000	MANUTENCAO DA POLITICA DE EDUCACAO INTEGRAL, EM TEMPO INTEGRAL NO ENSINO FUNDAMENTAL			25.670.053,39	25.670.053,39
12.361.0193.2109.0001	MANUTENCAO DA POLITICA DE EDUCACAO INTEGRAL, EM TEMPO INTEGRAL NO ENSINO FUNDAMENTAL			25.670.053,39	25.670.053,39
12.361.0193.2127.0000	DESENVOLVIMENTO DO PROGRAMA APRENDER MAIS NO ENSINO FUNDAMENTAL			53.722.829,87	53.722.829,87
12.361.0193.2127.0001	DESENVOLVIMENTO DO PROGRAMA APRENDER MAIS NO ENSINO FUNDAMENTAL			53.722.829,87	53.722.829,87
12.365.0000.0000.0000	EDUCACAO INFANTIL		510.746,50	511.746.411,96	512.257.158,46
12.365.0052.0000.0000	DESENVOLVIMENTO DA EDUCACAO INFANTIL		510.746,50	511.746.411,96	512.257.158,46
12.365.0052.1796.0000	AQUISICAO DE EQUIPAMENTOS, MOBILIARIOS E VEICULOS		510.746,50		510.746,50
12.365.0052.1796.0043	AQUISICAO DE EQUIPAMENTOS E MOBILIARIOS		510.746,50		510.746,50
12.365.0052.1796.0045	AQUISICAO DE EQUIPAMENTOS DE TI				
12.365.0052.2113.0000	GERENCIAMENTO E MANUTENCAO DAS POLITICAS DE EDUCACAO INFANTIL			64.850.848,30	64.850.848,30
12.365.0052.2113.0001	GERENCIAMENTO E MANUTENCAO DAS POLITICAS DE EDUCACAO INFANTIL			64.850.848,30	64.850.848,30
12.365.0052.2131.0000	MANUTENCAO DAS ESCOLAS PELO PROGRAMA DE MANUTENCAO E DESENVOLVIMENTO DO ENSINO - PMDE			5.252.591,50	5.252.591,50
12.365.0052.2131.0002	MANUTENCAO DAS ESCOLAS PELO PROGRAMA DE MANUTENCAO E DESENVOLVIMENTO DO ENSINO - PMDE			5.252.591,50	5.252.591,50
12.365.0052.2134.0000	GARANTIA DE ALIMENTACAO ESCOLAR - PRE-ESCOLAR - PNAEP			4.841.455,09	4.841.455,09
12.365.0052.2134.0001	GARANTIA DE ALIMENTACAO ESCOLAR - PRE-ESCOLAR - PNAEP			4.841.455,09	4.841.455,09
12.365.0052.2137.0000	GARANTIA DE ALIMENTACAO ESCOLAR CRECHE - PNAEC			7.030.632,37	7.030.632,37
12.365.0052.2137.0001	GARANTIA DE ALIMENTACAO ESCOLAR CRECHE - PNAEC			7.030.632,37	7.030.632,37
12.365.0052.2161.0000	AQUISICAO E DISTRIBUICAO DO FARDAMENTO ESCOLAR			1.922.095,00	1.922.095,00
12.365.0052.2161.0002	AQUISICAO E DISTRIBUICAO DO FARDAMENTO ESCOLAR			1.922.095,00	1.922.095,00
12.365.0052.2195.0000	REMUNERACAO DE PESSOAL ATIVO DO MUNICIPIO E ENCARGOS SOCIAIS			365.973.343,57	365.973.343,57
12.365.0052.2195.0026	REMUNERACAO DE PESSOAL ATIVO DO MUNICIPIO E ENCARGOS SOCIAIS			365.973.343,57	365.973.343,57
12.365.0052.2794.0000	MANUTENCAO E REPAROS DE CENTROS DE EDUCACAO INFANTIL			3.104.193,99	3.104.193,99
12.365.0052.2794.0001	MANUTENCAO E REPAROS DE CENTROS DE EDUCACAO INFANTIL			3.104.193,99	3.104.193,99
12.365.0052.2795.0000	APOIO AS ORGANIZACOES DA SOCIEDADE CIVIL COM ATENDIMENTO A CRIANCAS DE 1 A 3 ANOS ? CRECHES			58.771.252,14	58.771.252,14
12.365.0052.2795.0001	APOIO AS ORGANIZACOES DA SOCIEDADE CIVIL COM ATENDIMENTO A CRIANCAS DE 1 A 3 ANOS ? CRECHES			58.771.252,14	58.771.252,14
12.366.0000.0000.0000	EDUCACAO DE JOVENS E ADULTOS			74.640.214,79	74.640.214,79
12.366.0043.0000.0000	EDUCACAO DE JOVENS E ADULTOS			74.640.214,79	74.640.214,79
12.366.0043.2138.0000	GARANTIA DE ALIMENTACAO ESCOLAR - EJA			497.454,88	497.454,88
12.366.0043.2138.0001	GARANTIA DE ALIMENTACAO ESCOLAR - EJA			497.454,88	497.454,88
12.366.0043.2157.0000	MANUTENCAO DA EDUCACAO DE JOVENS E ADULTOS			4.519.358,45	4.519.358,45
12.366.0043.2157.0001	MANUTENCAO DA EDUCACAO DE JOVENS E ADULTOS			4.519.358,45	4.519.358,45
12.366.0043.2161.0000	AQUISICAO E DISTRIBUICAO DO FARDAMENTO ESCOLAR				
12.366.0043.2161.0003	AQUISICAO E DISTRIBUICAO DO FARDAMENTO ESCOLAR				



24901 - FUNDO MUNICIPAL DE EDUCACAO

PROGRAMA DE TRABALHO

CODIGO	ESPECIFICACAO	OPERACAO ESPECIAL	PROJETO	ATIVIDADE	TOTAL
12.366.0043.2195.0000	REMUNERACAO DE PESSOAL ATIVO DO MUNICIPIO E ENCARGOS SOCIAIS			69.623.401,46	69.623.401,46
12.366.0043.2195.0027	REMUNERACAO DE PESSOAL ATIVO DO MUNICIPIO E ENCARGOS SOCIAIS			69.623.401,46	69.623.401,46
12.367.0000.0000.0000	EDUCACAO ESPECIAL			7.606.184,68	7.606.184,68
12.367.0105.0000.0000	MELHORIA DA QUALIDADE DA EDUCACAO BASICA			7.606.184,68	7.606.184,68
12.367.0105.2114.0000	DESENVOLVIMENTO DAS POLITICAS DE EDUCACAO INCLUSIVA E DIVERSIDADE			7.606.184,68	7.606.184,68
12.367.0105.2114.0001	DESENVOLVIMENTO DAS POLITICAS DE EDUCACAO INCLUSIVA E DIVERSIDADE			7.606.184,68	7.606.184,68
12.368.0000.0000.0000	EDUCACAO BASICA		20.411.379,40	177.710.568,93	198.121.948,33
12.368.0042.0000.0000	DESENVOLVIMENTO DO ENSINO FUNDAMENTAL			45.842.699,47	45.842.699,47
12.368.0042.2135.0000	GARANTIA DE ALIMENTACAO ESCOLAR - ENSINO FUNDAMENTAL - PNAEF			45.842.699,47	45.842.699,47
12.368.0042.2135.0001	GARANTIA DE ALIMENTACAO ESCOLAR - ENSINO FUNDAMENTAL - PNAEF			45.842.699,47	45.842.699,47
12.368.0082.0000.0000	GESTAO E DESENVOLVIMENTO DE PESSOAS			1.418.609,67	1.418.609,67
12.368.0082.2130.0000	MANUTENCAO DA ACADEMIA PROFESSOR DARCY RIBEIRO			1.043.609,67	1.043.609,67
12.368.0082.2130.0001	MANUTENCAO DA ACADEMIA PROFESSOR DARCY RIBEIRO			1.043.609,67	1.043.609,67
12.368.0082.2789.0000	FORMACAO DOS PROFISSIONAIS DA EDUCACAO E QUALIFICACAO PERMANENTE DOS PROCESSOS DE TRABALHO			375.000,00	375.000,00
12.368.0082.2789.0001	FORMACAO DOS PROFISSIONAIS DA EDUCACAO E QUALIFICACAO PERMANENTE DOS PROCESSOS DE TRABALHO			375.000,00	375.000,00
12.368.0105.0000.0000	MELHORIA DA QUALIDADE DA EDUCACAO BASICA		20.411.379,40	130.449.259,79	150.860.639,19
12.368.0105.1523.0000	MANUTENCAO DA SEGURANCA ESCOLAR		20.411.379,40		20.411.379,40
12.368.0105.1523.0001	MANUTENCAO DA SEGURANCA ESCOLAR		20.411.379,40		20.411.379,40
12.368.0105.2115.0000	DESENVOLVIMENTO DAS POLITICAS DE ESPORTE E ARTE NAS ESCOLAS				
12.368.0105.2115.0001	DESENVOLVIMENTO DAS POLITICAS DE ESPORTE E ARTE NAS ESCOLAS				
12.368.0105.2139.0000	GARANTIA DE ALIMENTACAO ESCOLAR - AEE			1.688.761,96	1.688.761,96
12.368.0105.2139.0001	GARANTIA DE ALIMENTACAO ESCOLAR - AEE			1.688.761,96	1.688.761,96
12.368.0105.2160.0000	DESENVOLVIMENTO E AMPLIACAO DO PROGRAMA ESCOLA MUNICIPAL COM EXCELENCIA E DESEMPENHO -PEMED			4.548.268,66	4.548.268,66
12.368.0105.2160.0001	DESENVOLVIMENTO E AMPLIACAO DO PROGRAMA ESCOLA MUNICIPAL COM EXCELENCIA E DESEMPENHO -PEMED			4.548.268,66	4.548.268,66
12.368.0105.2881.0000	DESENVOLVIMENTO DA GESTAO ESCOLAR			124.212.229,17	124.212.229,17
12.368.0105.2881.0001	DESENVOLVIMENTO DA GESTAO ESCOLAR			124.212.229,17	124.212.229,17
12.846.0000.0000.0000	OUTROS ENCARGOS ESPECIAIS	119.133,90			119.133,90
12.846.0012.0000.0000	ENCARGOS GERAIS DO MUNICIPIO	119.133,90			119.133,90
12.846.0012.0017.0000	CONTRIBUICAO PARA FORMACAO DO PASEP	119.133,90			119.133,90
12.846.0012.0017.0003	CONTRIBUICAO PARA FORMACAO DO PASEP	119.133,90			119.133,90
28.000.0000.0000.0000	ENCARGOS ESPECIAIS	63.351,57			63.351,57
28.846.0000.0000.0000	OUTROS ENCARGOS ESPECIAIS	63.351,57			63.351,57
28.846.0012.0000.0000	ENCARGOS GERAIS DO MUNICIPIO	63.351,57			63.351,57
28.846.0012.0024.0000	CUMPRIMENTO DE SENTENCA JUDICIAL	63.351,57			63.351,57
28.846.0012.0024.0011	CUMPRIMENTO DE SENTENCA JUDICIAL	63.351,57			63.351,57
TOTAL		192.485,47	30.691.205,40	3.103.835.874,24	3.134.709.565,11

24901 - FUNDO MUNICIPAL DE EDUCACAO

PROGRAMA DE TRABALHO

CODIGO	ESPECIFICACAO	ORDINARIO	VINCULADO	TOTAL
12.000.0000.0000.0000	EDUCACAO	1.013.635.466,56	2.121.010.746,98	3.134.646.213,54
12.122.0000.0000.0000	ADMINISTRACAO GERAL	106.159.287,84	150.998,14	106.310.285,98
12.122.0001.0000.0000	GESTAO E MANUTENCAO	106.159.287,84	150.998,14	106.310.285,98
12.122.0001.1796.0000	AQUISICAO DE EQUIPAMENTOS, MOBILIARIOS E VEICULOS			
12.122.0001.1796.0022	AQUISICAO DE EQUIPAMENTOS, MOBILIARIOS E VEICULOS			
12.122.0001.2016.0000	MANUTENCAO E FUNCIONAMENTO ADMINISTRATIVO	7.918,62		7.918,62
12.122.0001.2016.0025	MANUTENCAO E FUNCIONAMENTO ADMINISTRATIVO	7.918,62		7.918,62
12.122.0001.2120.0000	MANUTENCAO DO CONSELHO MUNICIPAL DE EDUCACAO BASICA	20.359,06	92.598,14	112.957,20
12.122.0001.2120.0001	MANUTENCAO DO CONSELHO MUNICIPAL DE EDUCACAO BASICA	20.359,06	92.598,14	112.957,20
12.122.0001.2195.0000	REMUNERACAO DE PESSOAL ATIVO DO MUNICIPIO E ENCARGOS SOCIAIS	106.131.010,16	58.400,00	106.189.410,16
12.122.0001.2195.0024	REMUNERACAO DE PESSOAL ATIVO DO MUNICIPIO E ENCARGOS SOCIAIS	106.131.010,16	58.400,00	106.189.410,16
12.126.0000.0000.0000	TECNOLOGIA DA INFORMACAO	3.661.218,70	1.260.420,78	4.921.639,48
12.126.0001.0000.0000	GESTAO E MANUTENCAO	3.661.218,70	1.260.420,78	4.921.639,48
12.126.0001.1005.0000	AQUISICAO E IMPLANTACAO DE PRODUTOS E SERVICOS DE TI	3.661.218,70	1.260.420,78	4.921.639,48
12.126.0001.1005.0019	AQUISICAO E IMPLANTACAO DE PRODUTOS E SERVICOS DE TI	3.661.218,70	1.260.420,78	4.921.639,48
12.361.0000.0000.0000	ENSINO FUNDAMENTAL	587.583.519,25	1.643.086.128,67	2.230.669.647,92
12.361.0042.0000.0000	DESENVOLVIMENTO DO ENSINO FUNDAMENTAL	502.875.953,29	1.633.245.437,82	2.136.121.391,11
12.361.0042.1796.0000	AQUISICAO DE EQUIPAMENTOS, MOBILIARIOS E VEICULOS		2.179.140,41	2.179.140,41
12.361.0042.1796.0041	AQUISICAO DE EQUIPAMENTOS E MOBILIARIOS		1.969.737,42	1.969.737,42
12.361.0042.1796.0042	AQUISICAO DE EQUIPAMENTOS, MOBILIARIOS E VEICULOS		209.402,99	209.402,99
12.361.0042.2124.0000	MANUTENCAO E QUALIFICACAO DO ENSINO FUNDAMENTAL	250.352.269,15	27.485.246,84	277.837.515,99
12.361.0042.2124.0001	MANUTENCAO E QUALIFICACAO DO ENSINO FUNDAMENTAL	250.352.269,15	27.485.246,84	277.837.515,99
12.361.0042.2131.0000	MANUTENCAO DAS ESCOLAS PELO PROGRAMA DE MANUTENCAO E DESENVOLVIMENTO DO ENSINO - PMDE	2.336.119,50	15.533.820,00	17.869.939,50
12.361.0042.2131.0001	MANUTENCAO DAS ESCOLAS PELO PROGRAMA DE MANUTENCAO E DESENVOLVIMENTO DO ENSINO - PMDE	2.336.119,50	15.533.820,00	17.869.939,50
12.361.0042.2161.0000	AQUISICAO E DISTRIBUICAO DO FARDAMENTO ESCOLAR	4.317.642,24		4.317.642,24
12.361.0042.2161.0001	AQUISICAO E DISTRIBUICAO DO FARDAMENTO ESCOLAR	4.317.642,24		4.317.642,24
12.361.0042.2195.0000	REMUNERACAO DE PESSOAL ATIVO DO MUNICIPIO E ENCARGOS SOCIAIS	242.617.306,45	1.574.877.067,95	1.817.494.374,40
12.361.0042.2195.0025	REMUNERACAO DE PESSOAL ATIVO DO MUNICIPIO E ENCARGOS SOCIAIS	242.617.306,45	1.574.877.067,95	1.817.494.374,40
12.361.0042.2792.0000	MANUTENCAO E REPAROS DE EQUIPAMENTOS ESCOLARES	3.252.615,95	13.170.162,62	16.422.778,57
12.361.0042.2792.0001	MANUTENCAO E REPAROS DE EQUIPAMENTOS ESCOLARES	3.252.615,95	13.170.162,62	16.422.778,57
12.361.0105.0000.0000	MELHORIA DA QUALIDADE DA EDUCACAO BASICA	12.487.073,94		12.487.073,94
12.361.0105.2122.0000	TRANSPORTE ESCOLAR	12.487.073,94		12.487.073,94
12.361.0105.2122.0003	TRANSPORTE ESCOLAR	12.487.073,94		12.487.073,94
12.361.0193.0000.0000	DESENVOLVIMENTO DA POLITICA DE EDUCACAO EM TEMPO INTEGRAL	72.220.492,02	9.840.690,85	82.061.182,87
12.361.0193.1796.0000	AQUISICAO DE EQUIPAMENTOS, MOBILIARIOS E VEICULOS		2.668.299,61	2.668.299,61
12.361.0193.1796.0044	AQUISICAO DE EQUIPAMENTOS E MOBILIARIOS		2.144.619,61	2.144.619,61
12.361.0193.1796.0046	AQUISICAO DE EQUIPAMENTOS DE TI		523.680,00	523.680,00
12.361.0193.2109.0000	MANUTENCAO DA POLITICA DE EDUCACAO INTEGRAL, EM TEMPO INTEGRAL NO ENSINO FUNDAMENTAL	18.497.662,15	7.172.391,24	25.670.053,39
12.361.0193.2109.0001	MANUTENCAO DA POLITICA DE EDUCACAO INTEGRAL, EM TEMPO INTEGRAL NO ENSINO FUNDAMENTAL	18.497.662,15	7.172.391,24	25.670.053,39
12.361.0193.2127.0000	DESENVOLVIMENTO DO PROGRAMA APRENDER MAIS NO ENSINO FUNDAMENTAL	53.722.829,87		53.722.829,87
12.361.0193.2127.0001	DESENVOLVIMENTO DO PROGRAMA APRENDER MAIS NO ENSINO FUNDAMENTAL	53.722.829,87		53.722.829,87
12.365.0000.0000.0000	EDUCACAO INFANTIL	169.570.341,55	342.686.816,91	512.257.158,46
12.365.0052.0000.0000	DESENVOLVIMENTO DA EDUCACAO INFANTIL	169.570.341,55	342.686.816,91	512.257.158,46
12.365.0052.1796.0000	AQUISICAO DE EQUIPAMENTOS, MOBILIARIOS E VEICULOS		510.746,50	510.746,50
12.365.0052.1796.0043	AQUISICAO DE EQUIPAMENTOS E MOBILIARIOS		510.746,50	510.746,50
12.365.0052.1796.0045	AQUISICAO DE EQUIPAMENTOS DE TI			
12.365.0052.2113.0000	GERENCIAMENTO E MANUTENCAO DAS POLITICAS DE EDUCACAO INFANTIL	59.014.589,95	5.836.258,35	64.850.848,30
12.365.0052.2113.0001	GERENCIAMENTO E MANUTENCAO DAS POLITICAS DE EDUCACAO INFANTIL	59.014.589,95	5.836.258,35	64.850.848,30
12.365.0052.2131.0000	MANUTENCAO DAS ESCOLAS PELO PROGRAMA DE MANUTENCAO E DESENVOLVIMENTO DO ENSINO - PMDE		5.252.591,50	5.252.591,50
12.365.0052.2131.0002	MANUTENCAO DAS ESCOLAS PELO PROGRAMA DE MANUTENCAO E DESENVOLVIMENTO DO ENSINO - PMDE		5.252.591,50	5.252.591,50
12.365.0052.2134.0000	GARANTIA DE ALIMENTACAO ESCOLAR - PRE-ESCOLAR - PNAEP		4.841.455,09	4.841.455,09
12.365.0052.2134.0001	GARANTIA DE ALIMENTACAO ESCOLAR - PRE-ESCOLAR - PNAEP		4.841.455,09	4.841.455,09
12.365.0052.2137.0000	GARANTIA DE ALIMENTACAO ESCOLAR CRECHE - PNAEC		7.030.632,37	7.030.632,37
12.365.0052.2137.0001	GARANTIA DE ALIMENTACAO ESCOLAR CRECHE - PNAEC		7.030.632,37	7.030.632,37
12.365.0052.2161.0000	AQUISICAO E DISTRIBUICAO DO FARDAMENTO ESCOLAR	1.922.095,00		1.922.095,00
12.365.0052.2161.0002	AQUISICAO E DISTRIBUICAO DO FARDAMENTO ESCOLAR	1.922.095,00		1.922.095,00
12.365.0052.2195.0000	REMUNERACAO DE PESSOAL ATIVO DO MUNICIPIO E ENCARGOS SOCIAIS	49.280.969,86	316.692.373,71	365.973.343,57
12.365.0052.2195.0026	REMUNERACAO DE PESSOAL ATIVO DO MUNICIPIO E ENCARGOS SOCIAIS	49.280.969,86	316.692.373,71	365.973.343,57
12.365.0052.2794.0000	MANUTENCAO E REPAROS DE CENTROS DE EDUCACAO INFANTIL	581.434,60	2.522.759,39	3.104.193,99
12.365.0052.2794.0001	MANUTENCAO E REPAROS DE CENTROS DE EDUCACAO INFANTIL	581.434,60	2.522.759,39	3.104.193,99
12.365.0052.2795.0000	APOIO AS ORGANIZACOES DA SOCIEDADE CIVIL COM ATENDIMENTO A CRIANCAS DE 1 A 3 ANOS ? CRECHES	58.771.252,14		58.771.252,14
12.365.0052.2795.0001	APOIO AS ORGANIZACOES DA SOCIEDADE CIVIL COM ATENDIMENTO A CRIANCAS DE 1 A 3 ANOS ? CRECHES	58.771.252,14		58.771.252,14
12.366.0000.0000.0000	EDUCACAO DE JOVENS E ADULTOS	17.060.650,16	57.579.564,63	74.640.214,79
12.366.0043.0000.0000	EDUCACAO DE JOVENS E ADULTOS	17.060.650,16	57.579.564,63	74.640.214,79
12.366.0043.2138.0000	GARANTIA DE ALIMENTACAO ESCOLAR - EJA		497.454,88	497.454,88
12.366.0043.2138.0001	GARANTIA DE ALIMENTACAO ESCOLAR - EJA		497.454,88	497.454,88
12.366.0043.2157.0000	MANUTENCAO DA EDUCACAO DE JOVENS E ADULTOS	4.509.144,74	10.213,71	4.519.358,45
12.366.0043.2157.0001	MANUTENCAO DA EDUCACAO DE JOVENS E ADULTOS	4.509.144,74	10.213,71	4.519.358,45
12.366.0043.2161.0000	AQUISICAO E DISTRIBUICAO DO FARDAMENTO ESCOLAR			
12.366.0043.2161.0003	AQUISICAO E DISTRIBUICAO DO FARDAMENTO ESCOLAR			
12.366.0043.2195.0000	REMUNERACAO DE PESSOAL ATIVO DO MUNICIPIO E ENCARGOS SOCIAIS	12.551.505,42	57.071.896,04	69.623.401,46
12.366.0043.2195.0027	REMUNERACAO DE PESSOAL ATIVO DO MUNICIPIO E ENCARGOS SOCIAIS	12.551.505,42	57.071.896,04	69.623.401,46
12.367.0000.0000.0000	EDUCACAO ESPECIAL	1.129.264,12	6.476.920,56	7.606.184,68
12.367.0105.0000.0000	MELHORIA DA QUALIDADE DA EDUCACAO BASICA	1.129.264,12	6.476.920,56	7.606.184,68
12.367.0105.2114.0000	DESENVOLVIMENTO DAS POLITICAS DE EDUCACAO INCLUSIVA E DIVERSIDADE	1.129.264,12	6.476.920,56	7.606.184,68
12.367.0105.2114.0001	DESENVOLVIMENTO DAS POLITICAS DE EDUCACAO INCLUSIVA E DIVERSIDADE	1.129.264,12	6.476.920,56	7.606.184,68
12.368.0000.0000.0000	EDUCACAO BASICA	128.352.051,04	69.769.897,29	198.121.948,33



24901 - FUNDO MUNICIPAL DE EDUCACAO

PROGRAMA DE TRABALHO

CÓDIGO	ESPECIFICAÇÃO	PROGRAMA DE TRABALHO		TOTAL
		ORDINÁRIO	VINCULADO	
12.368.0042.0000.0000	DESENVOLVIMENTO DO ENSINO FUNDAMENTAL	5.708.018,02	40.134.681,45	45.842.699,47
12.368.0042.2135.0000	GARANTIA DE ALIMENTACAO ESCOLAR - ENSINO FUNDAMENTAL - PNAEF	5.708.018,02	40.134.681,45	45.842.699,47
12.368.0042.2135.0001	GARANTIA DE ALIMENTACAO ESCOLAR - ENSINO FUNDAMENTAL - PNAEF	5.708.018,02	40.134.681,45	45.842.699,47
12.368.0082.0000.0000	GESTAO E DESENVOLVIMENTO DE PESSOAS	1.416.609,67	2.000,00	1.418.609,67
12.368.0082.2130.0000	MANUTENCAO DA ACADEMIA PROFESSOR DARCY RIBEIRO	1.041.609,67	2.000,00	1.043.609,67
12.368.0082.2130.0001	MANUTENCAO DA ACADEMIA PROFESSOR DARCY RIBEIRO	1.041.609,67	2.000,00	1.043.609,67
12.368.0082.2789.0000	FORMACAO DOS PROFISSIONAIS DA EDUCACAO E QUALIFICACAO PERMANENTE DOS PROCESSOS DE TRABALHO	375.000,00		375.000,00
12.368.0082.2789.0001	FORMACAO DOS PROFISSIONAIS DA EDUCACAO E QUALIFICACAO PERMANENTE DOS PROCESSOS DE TRABALHO	375.000,00		375.000,00
12.368.0105.0000.0000	MELHORIA DA QUALIDADE DA EDUCACAO BASICA	121.227.423,35	29.633.215,84	150.860.639,19
12.368.0105.1523.0000	MANUTENCAO DA SEGURANCA ESCOLAR	4.407.067,55	16.004.311,85	20.411.379,40
12.368.0105.1523.0001	MANUTENCAO DA SEGURANCA ESCOLAR	4.407.067,55	16.004.311,85	20.411.379,40
12.368.0105.2115.0000	DESENVOLVIMENTO DAS POLITICAS DE ESPORTE E ARTE NAS ESCOLAS			
12.368.0105.2115.0001	DESENVOLVIMENTO DAS POLITICAS DE ESPORTE E ARTE NAS ESCOLAS			
12.368.0105.2139.0000	GARANTIA DE ALIMENTACAO ESCOLAR - AEE		1.688.761,96	1.688.761,96
12.368.0105.2139.0001	GARANTIA DE ALIMENTACAO ESCOLAR - AEE		1.688.761,96	1.688.761,96
12.368.0105.2160.0000	DESENVOLVIMENTO E AMPLIACAO DO PROGRAMA ESCOLA MUNICIPAL COM EXCELENCIA E DESEMPENHO -PEMED	2.133.184,06	2.415.084,60	4.548.268,66
12.368.0105.2160.0001	DESENVOLVIMENTO E AMPLIACAO DO PROGRAMA ESCOLA MUNICIPAL COM EXCELENCIA E DESEMPENHO -PEMED	2.133.184,06	2.415.084,60	4.548.268,66
12.368.0105.2881.0000	DESENVOLVIMENTO DA GESTAO ESCOLAR	114.687.171,74	9.525.057,43	124.212.229,17
12.368.0105.2881.0001	DESENVOLVIMENTO DA GESTAO ESCOLAR	114.687.171,74	9.525.057,43	124.212.229,17
12.846.0000.0000.0000	OUTROS ENCARGOS ESPECIAIS	119.133,90		119.133,90
12.846.0012.0000.0000	ENCARGOS GERAIS DO MUNICIPIO	119.133,90		119.133,90
12.846.0012.0017.0000	CONTRIBUICAO PARA FORMACAO DO PASEP	119.133,90		119.133,90
12.846.0012.0017.0003	CONTRIBUICAO PARA FORMACAO DO PASEP	119.133,90		119.133,90
28.000.0000.0000.0000	ENCARGOS ESPECIAIS	63.351,57		63.351,57
28.846.0000.0000.0000	OUTROS ENCARGOS ESPECIAIS	63.351,57		63.351,57
28.846.0012.0000.0000	ENCARGOS GERAIS DO MUNICIPIO	63.351,57		63.351,57
28.846.0012.0024.0000	CUMPRIMENTO DE SENTENCA JUDICIAL	63.351,57		63.351,57
28.846.0012.0024.0011	CUMPRIMENTO DE SENTENCA JUDICIAL	63.351,57		63.351,57
	TOTAL	1.013.698.818,13	2.121.010.746,98	3.134.709.565,11

BALANÇO GERAL 2024

PREFEITURA MUNICIPAL DE FORTALEZA
24901 - FUNDO MUNICIPAL DE EDUCACAO

EXERCÍCIO DE 2024

ANEXO 9

ORÇAMENTO GERAL

DEMONSTRATIVO DAS DESPESAS POR ÓRGÃO E FUNÇÃO

	LEGISLATIVA	JUDICIARIA	ESSENCIAL A JUSTICA	ADMINISTRACAO
FUNDO MUNICIPAL DE EDUCACAO	-	-	-	-
	SEGURANCA PUBLICA	ASSISTENCIA SOCIAL	PREVIDENCIA SOCIAL	SAUDE
FUNDO MUNICIPAL DE EDUCACAO	-	-	-	-
	TRABALHO	EDUCACAO	CULTURA	DIREITOS DA CIDADANIA
FUNDO MUNICIPAL DE EDUCACAO	-	3.134.646.213,54	-	-
	URBANISMO	HABITACAO	SANEAMENTO	GESTAO AMBIENTAL
FUNDO MUNICIPAL DE EDUCACAO	-	-	-	-
	CIENCIA E TECNOLOGIA	COMERCIO E SERVICOS	COMUNICACOES	ENERGIA
FUNDO MUNICIPAL DE EDUCACAO	-	-	-	-
	TRANSPORTE	DESPORTO E LAZER	ENCARGOS ESPECIAIS	RESERVA DE CONTINGENCIA
FUNDO MUNICIPAL DE EDUCACAO	-	-	63.351,57	-
TOTAL				3.134.709.565,11



Exercício 2024

Codigo da Receita	Descrição da Receita	Previsão	Arrecadado	Diferença	
				Para Mais	Para Menos
100000000	RECEITAS CORRENTES	2.066.422.439,00	2.131.303.977,93	64.881.538,93	
130000000	RECEITA PATRIMONIAL	7.300.000,00	8.684.794,53	1.384.794,53	
132000000	VALORES MOBILIÁRIOS	7.300.000,00	8.684.794,53	1.384.794,53	
132100000	JUROS E CORREÇÕES MONETÁRIAS	7.300.000,00	8.684.794,53	1.384.794,53	
132101000	REMUNERAÇÃO DE DEPOSITOS BANCÁRIOS	7.300.000,00	8.684.794,53	1.384.794,53	
132101010	REMUNERACAO DE DEPOSITOS BANCARIOS - PRINCIPAL	7.300.000,00	8.684.794,53	1.384.794,53	
170000000	TRANSFERÊNCIAS CORRENTES	2.056.122.439,00	2.119.789.776,99	63.667.337,99	
171000000	TRANSFERÊNCIAS DA UNIÃO E DE SUAS ENTIDADES	712.159.201,00	820.932.550,01	108.773.349,01	
171400000	TRANSFERENCIAS DE RECURSOS DO FUNDO NACIONAL DO DESENVOLVIMENTO DA EDUCACAO - FNDE	104.282.241,00	174.866.624,14	70.584.383,14	
171450000	TRANSFERENCIAS DO SALARIO-EDUCACAO	58.392.732,00	111.317.564,44	52.924.832,44	
171450010	TRANSFERENCIAS DO SALARIO-EDUCACAO - PRINCIPAL	58.392.732,00	111.317.564,44	52.924.832,44	
171452000	TRANSFERENCIAS REFERENTES AO PROGRAMA NACIONAL DE ALIMENTACAO ESCOLAR - PNAE	45.489.509,00	53.837.444,00	8.347.935,00	
171452010	TRANSFERENCIAS REFERENTES AO PROGRAMA NACIONAL DE ALIMENTACAO ESCOLAR - PNAE - PRINCIPAL	45.489.509,00	53.837.444,00	8.347.935,00	
171499000	OUTRAS TRANSFERENCIAS DIRETAS DO FUNDO NACIONAL DO DESENVOLVIMENTO DA EDUCACAO - FNDE	400.000,00	9.711.615,70	9.311.615,70	
171499010	OUTRAS TRANSFERENCIAS DIRETAS DO FUNDO NACIONAL DO DESENVOLVIMENTO DA EDUCACAO - FNDE - PRINCIPAL	400.000,00	9.711.615,70	9.311.615,70	
171500000	TRANSFERENCIAS DE RECURSOS DE COMPLEMENTACAO DA UNIAO AO FUNDO DE MANUTENCAO E DESENVOLVIMENTO DA EDUCACAO BASICA E DE VALORIZACAO DOS PROFISSIONAIS DA EDUCACAO - FUNDEB	607.876.960,00	646.065.925,87	38.188.965,87	
171551000	TRANSFERENCIAS DE RECURSOS DE COMPLEMENTACAO DA UNIAO AO FUNDEB - VAAF	606.876.960,00	590.419.255,08	16.457.704,92	
171551010	TRANSFERENCIAS DE RECURSOS DE COMPLEMENTACAO DA UNIAO AO FUNDEB - VAAF - PRINCIPAL	606.876.960,00	590.419.255,08	16.457.704,92	
171552000	TRANSFERENCIAS DE RECURSOS DE COMPLEMENTACAO DA UNIAO AO FUNDEB - VAAR	1.000.000,00	55.646.670,79	54.646.670,79	
171552010	TRANSFERENCIAS DE RECURSOS DE COMPLEMENTACAO DA UNIAO AO FUNDEB - VAAR - PRINCIPAL	1.000.000,00	55.646.670,79	54.646.670,79	
172000000	TRANSFERENCIAS DOS ESTADOS E DO DISTRITO FEDERAL E DE SUAS ENTIDADES	-	372,49	372,49	
172400000	TRANSFERENCIAS DE CONVENIOS DOS ESTADOS E DF E DE SUAS ENTIDADES	-	372,49	372,49	
172451000	TRANSFERENCIAS DE CONVENIOS DOS ESTADOS DESTINADAS A PROGRAMAS DE EDUCACAO	-	372,49	372,49	
172451010	TRANSFERENCIAS DE CONVENIOS DOS ESTADOS DESTINADAS A PROGRAMAS DE EDUCACAO - PRINCIPAL	-	372,49	372,49	
175000000	TRANSFERENCIAS DE OUTRAS INSTITUICOES PUBLICAS	1.343.963.238,00	1.298.856.854,49	45.106.383,51	
175100000	TRANSFERENCIAS DE RECURSOS DO FUNDO DE MANUTENCAO E DESENVOLVIMENTO DA EDUCACAO BASICA E DE VALORIZACAO DOS PROFISSIONAIS DA EDUCACAO - FUNDEB	1.343.963.238,00	1.298.856.854,49	45.106.383,51	
175150000	TRANSFERENCIAS DE RECURSOS DO FUNDO DE MANUTENCAO E DESENVOLVIMENTO DA EDUCACAO BASICA E DE VALORIZACAO DOS PROFISSIONAIS DA EDUCACAO - FUNDEB	1.343.963.238,00	1.298.856.854,49	45.106.383,51	
175150010	TRANSFERENCIAS DE RECURSOS DO FUNDO DE MANUTENCAO E DESENVOLVIMENTO DA EDUCACAO BASICA E DE VALORIZACAO DOS PROFISSIONAIS DA EDUCACAO - FUNDEB - PRINCIPAL	1.343.963.238,00	1.298.856.854,49	45.106.383,51	
190000000	OUTRAS RECEITAS CORRENTES	3.000.000,00	2.829.406,41	170.593,59	
192000000	INDENIZACOES, RESTITUICOES E RESSARCIMENTOS	3.000.000,00	2.829.406,41	170.593,59	
192200000	RESTITUICOES	3.000.000,00	2.829.406,41	170.593,59	
192290000	OUTRAS RESTITUICOES	3.000.000,00	2.829.406,41	170.593,59	
192290100	OUTRAS RESTITUICOES - PRINCIPAL	3.000.000,00	2.829.406,41	170.593,59	
192290199	OUTRAS RESTITUICOES - PRINCIPAL - OUTRAS RESTITUICOES	3.000.000,00	2.829.406,41	170.593,59	
200000000	RECEITAS DE CAPITAL	15.000.000,00	157.965,96	14.842.034,04	
240000000	TRANSFERENCIAS DE CAPITAL	15.000.000,00	157.965,96	14.842.034,04	
241000000	TRANSFERENCIAS DA UNIAO E DE SUAS ENTIDADES	15.000.000,00	157.965,96	14.842.034,04	
241200000	TRANSFERENCIAS DE RECURSOS DO FUNDO NACIONAL DO DESENVOLVIMENTO DA EDUCACAO - FNDE	-	157.965,96	157.965,96	
241250000	TRANSFERENCIAS DE RECURSOS DESTINADOS A PROGRAMAS DE EDUCACAO	-	157.965,96	157.965,96	
241250200	TRANSFERENCIAS PARA O PROGRAMA NACIONAL DE REESTRUTURACAO E AQUISICAO DE EQUIPAMENTOS PARA A REDE ESCOLAR PUBLICA DE EDUCACAO INFANTIL - PROINFANCIA	-	157.965,96	157.965,96	
241250210	TRANSFERENCIAS PARA O PROGRAMA NACIONAL DE REESTRUTURACAO E AQUISICAO DE EQUIPAMENTOS PARA A REDE ESCOLAR PUBLICA DE EDUCACAO INFANTIL - PROINFANCIA - PRINCIPAL	-	157.965,96	157.965,96	
241250900	OUTRAS TRANSFERENCIAS DESTINADAS A PROGRAMAS DE EDUCACAO	-	-	-	
241250910	OUTRAS TRANSFERENCIAS DESTINADAS A PROGRAMAS DE EDUCACAO - PRINCIPAL	-	-	-	
241400000	TRANSFERENCIAS DE CONVENIOS DA UNIAO E DE SUAS ENTIDADES	15.000.000,00	-	15.000.000,00	
241451000	TRANSFERENCIAS DE CONVENIOS DA UNIAO DESTINADAS A PROGRAMAS DE EDUCACAO	15.000.000,00	-	15.000.000,00	
241451010	TRANSFERENCIAS DE CONVENIOS DA UNIAO DESTINADAS A PROGRAMAS DE EDUCACAO - PRINCIPAL	15.000.000,00	-	15.000.000,00	
951000000000	DEDUÇAO PARA FORMACAO DO FUNDEB DE RECEITAS CORRENTES	(668.089.620,00)	-	668.089.620,00	
951700000000	DEDUÇAO PARA FORMACAO DO FUNDEB DE TRANSFERENCIAS CORRENTES	(668.089.620,00)	-	668.089.620,00	
951710000000	DEDUÇAO PARA FORMACAO DO FUNDEB DE TRANSFERENCIAS DA UNIAO E DE SUAS ENTIDADES	(323.780.209,00)	-	323.780.209,00	
951711000000	DEDUÇAO PARA FORMACAO DO FUNDEB DE TRANSFERENCIAS DECORRENTES DE PARTICIPACAO NA RECEITA DA UNIAO	(323.780.209,00)	-	323.780.209,00	
951711510000	DEDUÇAO PARA FORMACAO DO FUNDEB DE COTA-PARTE DO FUNDO DE PARTICIPACAO DOS MUNICIPIOS - FPM	(323.653.229,00)	-	323.653.229,00	
951711511000	DEDUÇAO PARA FORMACAO DO FUNDEB DE COTA-PARTE DO FUNDO DE PARTICIPACAO DOS MUNICIPIOS - COTA MENSAL	(323.653.229,00)	-	323.653.229,00	
951711511100	DEDUÇAO PARA FORMACAO DO FUNDEB DE COTA-PARTE DO FUNDO DE PARTICIPACAO DOS MUNICIPIOS - COTA MENSAL - PRINCIPAL	(323.653.229,00)	-	323.653.229,00	
951711520000	DEDUÇAO PARA FORMACAO DO FUNDEB DE COTA-PARTE DO IMPOSTO SOBRE A PROPRIEDADE TERRITORIAL RURAL	(126.980,00)	-	126.980,00	
951711520100	DEDUÇAO PARA FORMACAO DO FUNDEB DE COTA-PARTE DO IMPOSTO SOBRE A PROPRIEDADE TERRITORIAL RURAL - PRINCIPAL	(126.980,00)	-	126.980,00	
951720000000	DEDUÇAO PARA FORMACAO DO FUNDEB DE TRANSFERENCIAS DOS ESTADOS E DO DISTRITO FEDERAL E DE SUAS ENTIDADES	(344.309.411,00)	-	344.309.411,00	
951721000000	DEDUÇAO PARA FORMACAO DO FUNDEB DE PARTICIPACAO NA RECEITA DOS ESTADOS E DISTRITO FEDERAL	(344.309.411,00)	-	344.309.411,00	
951721500000	DEDUÇAO PARA FORMACAO DO FUNDEB DE COTA-PARTE DO ICMS	(245.739.691,00)	-	245.739.691,00	
951721500100	DEDUÇAO PARA FORMACAO DO FUNDEB DE COTA-PARTE DO ICMS - PRINCIPAL	(245.739.691,00)	-	245.739.691,00	
951721510000	DEDUÇAO PARA FORMACAO DO FUNDEB DE COTA-PARTE DO IPVA	(97.824.310,00)	-	97.824.310,00	
951721510100	DEDUÇAO PARA FORMACAO DO FUNDEB DE COTA-PARTE DO IPVA - PRINCIPAL	(97.824.310,00)	-	97.824.310,00	
951721520000	DEDUÇAO PARA FORMACAO DO FUNDEB DE COTA-PARTE DO IPI - MUNICIPIOS	(745.410,00)	-	745.410,00	
951721520100	DEDUÇAO PARA FORMACAO DO FUNDEB DE COTA-PARTE DO IPI - MUNICIPIOS - PRINCIPAL	(745.410,00)	-	745.410,00	
Total:		1.413.332.819,00	2.131.461.943,89	732.971.158,93	14.842.034,04



BALANÇO GERAL 2024

PREFEITURA MUNICIPAL DE FORTALEZA
ORÇAMENTO GERAL
24901 - FUNDO MUNICIPAL DE EDUCACAO

EXERCÍCIO DE 2024

ANEXO 11

NATUREZA DA DESPESA

CÓDIGO	ESPECIFICAÇÃO	CRÉDITOS ORÇAMENTÁRIOS E SUPLEMENTARES	CRÉDITOS ESPECIAIS E EXTRAORDINÁRIOS	ANULAÇÃO DE CRÉDITOS	TOTAL	REALIZADA EMPENHADA NO ANO	DIFERENÇA SALDO A EMPENHAR
3.0.0.0.00	DESPESAS CORRENTES	4.012.785.037,00	150.000,00	833.085.371,00	3.179.849.666,00	3.112.745.353,99	67.104.312,01
3.1.0.0.00	PESSOAL E ENCARGOS SOCIAIS	2.977.131.871,00	10.000,00	602.403.548,00	2.374.738.323,00	2.359.280.131,22	15.458.191,78
3.3.0.0.00	OUTRAS DESPESAS CORRENTES	1.035.653.166,00	140.000,00	230.681.823,00	805.111.343,00	753.465.222,77	51.646.120,23
4.0.0.0.00	DESPESAS DE CAPITAL	90.987.578,00		54.707.754,00	36.279.824,00	21.964.211,12	14.315.612,88
4.4.0.0.00	INVESTIMENTOS	90.982.578,00		54.707.754,00	36.274.824,00	21.964.211,12	14.310.612,88
4.5.0.0.00	INVERSOES FINANCEIRAS	5.000,00			5.000,00		5.000,00
	TOTAL	4.103.772.615,00	150.000,00	887.793.125,00	3.216.129.490,00	3.134.709.565,11	81.419.924,89



BALANÇO GERAL 2024

BALANÇO ORÇAMENTÁRIO
24901 - FUNDO MUNICIPAL DE EDUCACAO
EXERCÍCIO: 2024 PERÍODO (ATÉ MÊS): DEZEMBRO

RECEITAS ORÇAMENTÁRIAS	PREVISÃO INICIAL (a)	PREVISÃO ATUALIZADA (b)	RECEITAS REALIZADAS (c)	SALDO (d) = (c-b)
RECEITAS CORRENTES (I)	1.398.332.819,00	1.503.664.144,00	2.131.303.977,93	627.639.833,93
Impostos, Taxas e Contribuições de Melhoria	-	-	-	-
Receita de Contribuições	-	-	-	-
Receita Patrimonial	7.300.000,00	7.300.000,00	8.684.794,53	1.384.794,53
Receita Agropecuária	-	-	-	-
Receita Industrial	-	-	-	-
Receita de Serviços	-	-	-	-
Transferências Correntes	1.388.032.819,00	1.493.364.144,00	2.119.789.776,99	626.425.632,99
Outras Receitas Correntes	3.000.000,00	3.000.000,00	2.829.406,41	(170.593,59)
RECEITAS DE CAPITAL (II)	15.000.000,00	15.000.000,00	157.965,96	(14.842.034,04)
Operações de Crédito	-	-	-	-
Alienação de Bens	-	-	-	-
Amortização de Empréstimos	-	-	-	-
Transferências de Capital	15.000.000,00	15.000.000,00	157.965,96	(14.842.034,04)
Outras Receitas de Capital	-	-	-	-
SUBTOTAL DAS RECEITAS (III) = (I + II)	1.413.332.819,00	1.518.664.144,00	2.131.461.943,89	612.797.799,89
OPERAÇÕES DE CRÉDITO / REFINANCIAMENTO (IV)	-	-	-	-
Operações de Crédito Internas	-	-	-	-
Mobiliária	-	-	-	-
Contratual	-	-	-	-
Operações de Crédito Externas	-	-	-	-
Mobiliária	-	-	-	-
Contratual	-	-	-	-
SUBTOTAL COM REFINANCIAMENTO (V) = (III + IV)	1.413.332.819,00	1.518.664.144,00	2.131.461.943,89	612.797.799,89
DÉFICIT (VI)	-	-	1.003.247.621,22	1.003.247.621,22
TOTAL (VII) = (V + VI)	1.413.332.819,00	1.518.664.144,00	3.134.709.565,11	1.616.045.421,11
SALDOS DE EXERCÍCIOS ANTERIORES (UTILIZADOS PARA CRÉDITOS ADICIONAIS)	-	2.577.534,00	2.577.534,00	-
Recursos Arrecadados em Exercícios Anteriores	-	-	-	-
Superávit Financeiro	-	2.577.534,00	2.577.534,00	-
Reabertura de Créditos Adicionais	-	-	-	-

DESPESAS ORÇAMENTÁRIAS	DOTAÇÃO INICIAL (e)	DOTAÇÃO ATUALIZADA (f)	DESPESAS EMPENHADAS (g)	DESPESAS LIQUIDADAS (h)	DESPESAS PAGAS (i)	SALDO DA DOTAÇÃO (j) = (f-g)
DESPESAS CORRENTES (VIII)	2.964.949.911,00	3.179.849.666,00	3.112.745.353,99	3.106.754.003,96	3.102.219.995,34	67.104.312,01
Pessoal e Encargos Sociais	2.343.338.944,00	2.374.738.323,00	2.359.280.131,22	2.357.436.712,60	2.352.902.882,18	15.458.191,78
Juros e Encargos da Dívida	-	-	-	-	-	-
Outras Despesas Correntes	621.610.967,00	805.111.343,00	753.465.222,77	749.317.291,36	749.317.113,16	51.646.120,23
DESPESAS DE CAPITAL (IX)	60.357.874,00	36.279.824,00	21.964.211,12	21.752.399,68	21.752.399,68	14.315.612,88
Investimentos	60.352.874,00	36.274.824,00	21.964.211,12	21.752.399,68	21.752.399,68	14.310.612,88
Inversões Financeiras	5.000,00	5.000,00	-	-	-	5.000,00
Amortização da Dívida	-	-	-	-	-	-
RESERVA DE CONTINGÊNCIA (X)	-	-	-	-	-	-
SUBTOTAL DAS DESPESAS (XI) = (VIII+IX+X)	3.025.307.785,00	3.216.129.490,00	3.134.709.565,11	3.128.506.403,64	3.123.972.395,02	81.419.924,89
AMORTIZAÇÃO DA DÍVIDA / REFINANCIAMENTO (XII)	-	-	-	-	-	-
Amortização da Dívida Interna	-	-	-	-	-	-
Dívida Mobiliária	-	-	-	-	-	-
Outras Dívidas	-	-	-	-	-	-
Amortização da Dívida Externa	-	-	-	-	-	-
Dívida Mobiliária	-	-	-	-	-	-
Outras Dívidas	-	-	-	-	-	-
SUBTOTAL COM REFINANCIAMENTO (XIII) = (XI+XII)	3.025.307.785,00	3.216.129.490,00	3.134.709.565,11	3.128.506.403,64	3.123.972.395,02	81.419.924,89
SUPERÁVIT (XIV)	-	-	-	-	-	-
TOTAL (XV) = (XIII + XIV)	3.025.307.785,00	3.216.129.490,00	3.134.709.565,11	3.128.506.403,64	3.123.972.395,02	81.419.924,89
RESERVA DO RPPS	-	-	-	-	-	-

RESTOS A PAGAR NÃO PROCESSADOS						
EXECUÇÃO DE RESTOS A PAGAR NÃO PROCESSADOS	INSCRITOS		LIQUIDADOS (c)	PAGOS (d)	CANCELADOS (e)	SALDO A PAGAR (f) = (a + b - d - e)
	EM EXERCÍCIOS ANTERIORES (a)	EM 31 DE DEZEMBRO DO EXERCÍCIO ANTERIOR (b)				
DESPESAS CORRENTES	645.176,13	2.215.697,90	1.953.266,35	1.953.266,35	819.103,42	88.504,26
Pessoal e Encargos Sociais	-	23.766,36	3.198,92	3.198,92	20.567,44	-
Juros e Encargos da Dívida	-	-	-	-	-	-
Outras Despesas Correntes	645.176,13	2.191.931,54	1.950.067,43	1.950.067,43	798.535,98	88.504,26
DESPESAS DE CAPITAL	699.999,51	267.845,90	967.845,41	967.845,41	-	-
Investimentos	699.999,51	267.845,90	967.845,41	967.845,41	-	-
Inversões Financeiras	-	-	-	-	-	-
Amortização da Dívida	-	-	-	-	-	-
TOTAL	1.345.175,64	2.483.543,80	2.921.111,76	2.921.111,76	819.103,42	88.504,26

RESTOS A PAGAR PROCESSADOS E NÃO PROCESSADOS LIQUIDADOS					
EXECUÇÃO DE RESTOS A PAGAR PROCESSADOS	INSCRITOS		PAGOS (c)	CANCELADOS (d)	SALDO A PAGAR (e) = (a + b - c - d)
	EM EXERCÍCIOS ANTERIORES (a)	EM 31 DE DEZEMBRO DO EXERCÍCIO ANTERIOR (b)			
DESPESAS CORRENTES	13.652,82	21.751.197,98	21.751.197,98	24,99	13.627,83
Pessoal e Encargos Sociais	-	4.679.157,81	4.679.157,81	-	-
Juros e Encargos da Dívida	-	-	-	-	-
Outras Despesas Correntes	13.652,82	17.072.040,17	17.072.040,17	24,99	13.627,83
DESPESAS DE CAPITAL	-	135.620,00	135.620,00	-	-
Investimentos	-	135.620,00	135.620,00	-	-
Inversões Financeiras	-	-	-	-	-
Amortização da Dívida	-	-	-	-	-
TOTAL	13.652,82	21.886.817,98	21.886.817,98	24,99	13.627,83



BALANÇO GERAL 2024

BALANÇO FINANCEIRO
24901 - FUNDO MUNICIPAL DE EDUCACAO

EXERCÍCIO: 2024 SITUAÇÃO: EMPENHADO PERÍODO (ATÉ MÊS): DEZEMBRO

INGRESSOS	EXERCÍCIO ATUAL	EXERCÍCIO ANTERIOR
Receita Orçamentária (I)	2.131.461.943,89	1.679.381.533,05
Recursos Não Vinculados	3.821.148,22	4.826.253,18
Recursos Vinculados (EXCETO AO RPPS)	2.127.640.795,67	1.674.555.279,87
Recursos Vinculados à Educação	2.127.640.679,03	1.674.555.128,31
Recursos Vinculados à Saúde	-	-
Recursos Vinculados à Assistência Social	-	-
Recursos Vinculados à Previdência Social (EXCETO RPPS)	-	-
Demais Vinculações Decorrentes de Transferências	-	-
Demais Vinculações Legais	116,64	151,56
Outras Vinculações	-	-
Recursos Vinculados ao RPPS	-	-
Recursos Vinculados ao RPPS - Fundo em Capitalização (Plano Previdenciário)	-	-
Recursos Vinculados ao RPPS - Fundo em Repartição (Plano Financeiro)	-	-
Recursos Vinculados ao RPPS - Taxa de Administração	-	-
Transferências Financeiras Recebidas (II)	1.028.785.027,10	1.038.985.217,68
Transferências Recebidas para a Execução Orçamentária	1.028.779.137,10	1.038.981.017,68
Transferências Financeiras Recebidas Independentes de Execução Orçamentária	5.890,00	4.200,00
Transferências Recebidas para Aportes de recursos para o RPPS	-	-
Transferências Recebidas para Aportes de recursos para o RGPS	-	-
Outras Movimentações Financeiras Recebidas (III)	-	-
Resgate de Investimentos e Aplicações Financeiras	-	-
Desbloqueios de Valores em Caixa	-	-
Recebimentos Extraorçamentários (IV)	793.928.203,38	627.239.944,22
Inscrição de Restos a Pagar Não Processados	6.203.161,47	2.483.543,80
Inscrição de Restos a Pagar Processados	4.534.008,62	21.886.817,98
Depósitos Restituíveis e Valores Vinculados	783.191.033,29	602.869.582,44
Outros Recebimentos Extraorçamentários	-	-
Saldo do Exercício Anterior (V)	26.809.752,67	158.764.905,02
Caixa e Equivalentes de Caixa (exceto RPPS)	26.809.752,67	158.764.905,02
Caixa e Equivalentes de Caixa RPPS	-	-
Depósitos Restituíveis e Valores Vinculados	-	-
TOTAL (VI) = (I+II+III+IV+V)	3.980.984.927,04	3.504.371.599,97
DISPÊNDIOS	EXERCÍCIO ATUAL	EXERCÍCIO ANTERIOR
Despesa Orçamentária (VII)	3.134.709.565,11	2.791.042.383,01
Recursos Não Vinculados	1.013.698.818,13	980.108.809,36
Recursos Vinculados (EXCETO AO RPPS)	2.121.010.746,98	1.810.933.573,65
Recursos Destinados à Educação	2.120.554.666,98	1.810.879.893,65
Recursos Destinados à Saúde	-	-
Recursos Destinados à Assistência Social	-	-
Recursos Destinados à Previdência Social (EXCETO RPPS)	-	-
Demais Destinações Decorrentes de Transferências	-	-
Demais Destinações Legais	-	-
Outras Destinações	456.080,00	53.680,00
Recursos Vinculados ao RPPS	-	-
Recursos Vinculados ao RPPS - Fundo em Capitalização (Plano Previdenciário)	-	-
Recursos Vinculados ao RPPS - Fundo em Repartição (Plano Financeiro)	-	-
Recursos Vinculados ao RPPS - Taxa de Administração	-	-
Transferências Financeiras Concedidas (VIII)	1.758,25	42.551.108,79
Transferências Concedidas para a Execução Orçamentária	1.758,25	42.551.108,79
Transferências Financeiras Concedidas Independentes de Execução Orçamentária	-	-
Transferências Concedidas para Aportes de recursos para o RPPS	-	-
Transferências Concedidas para Aportes de recursos para o RGPS	-	-
Outras Movimentações Financeiras Concedidas (IX)	-	-
Transferências para Investimentos e Aplicações Financeiras	-	-
Bloqueios de Valores em Caixa	-	-
Pagamentos Extraorçamentários (X)	815.334.538,75	643.968.355,50
Pagamentos de Restos a Pagar Não Processados	2.921.111,76	31.970.258,52
Pagamentos de Restos a Pagar Processados	21.886.817,98	14.491.737,54
Depósitos Restituíveis e Valores Vinculados	790.526.609,01	597.506.359,44
Outros Pagamentos Extraorçamentários	-	-
Saldo para o Exercício Seguinte (XI)	30.939.064,93	26.809.752,67
Caixa e Equivalentes de Caixa (exceto RPPS)	24.900.783,19	26.809.752,67
Caixa e Equivalentes de Caixa RPPS	-	-
Depósitos Restituíveis e Valores Vinculados	6.038.281,74	-
TOTAL (XII) = (VII+VIII+IX+X+XI)	3.980.984.927,04	3.504.371.599,97



BALANÇO GERAL 2024

BALANÇO PATRIMONIAL
24901 - FUNDO MUNICIPAL DE EDUCACAO

EXERCÍCIO: 2024

PERÍODO(MÊS): Dezembro

ATIVO	EXERCÍCIO ATUAL	EXERCÍCIO ANTERIOR
ATIVO CIRCULANTE	33.483.510,43	35.486.554,32
Caixa e Equivalentes de Caixa	30.939.064,93	26.809.752,67
Créditos a Curto Prazo	2.544.445,50	2.544.445,50
Investimentos e Aplicações Temporárias a CP	-	-
Estoques	-	6.132.356,15
Ativo Não Circulante Mantido para a Venda	-	-
VPD Pagas Antecipadamente	-	-
ATIVO NÃO CIRCULANTE	-	553.575.355,10
Realizável a Longo Prazo	-	-
Investimentos	-	-
Imobilizado	-	553.575.355,10
Intangível	-	-
Diferido	-	-
TOTAL DO ATIVO	33.483.510,43	589.061.909,42

PASSIVO E PATRIMÔNIO LÍQUIDO	EXERCÍCIO ATUAL	EXERCÍCIO ANTERIOR
PASSIVO CIRCULANTE	190.582.393,33	199.698.137,37
Obrigações Trabalhistas, Previdenciárias e Assistenciais a Pagar a Curto Prazo	181.310.296,34	168.162.105,60
Empréstimos e Financiamentos a Curto Prazo	-	-
Fornecedores e Contas a Pagar a Curto Prazo	3.233.815,25	17.941.594,13
Obrigações Fiscais a Curto Prazo	-	-
Obrigações de Repartição a Outros Entes	-	-
Provisões a Curto Prazo	-	-
Demais Obrigações a Curto Prazo	6.038.281,74	13.594.437,64
PASSIVO NÃO CIRCULANTE	-	-
Obrigações Trabalhistas, Previdenciárias e Assistenciais a Pagar a Longo Prazo	-	-
Empréstimos e Financiamentos a Longo Prazo	-	-
Fornecedores e Contas a Pagar a Longo Prazo	-	-
Obrigações Fiscais a Longo Prazo	-	-
Provisões a Longo Prazo	-	-
Demais Obrigações a Longo Prazo	-	-
Resultado Diferido	-	-
TOTAL DO PASSIVO	190.582.393,33	199.698.137,37
PATRIMÔNIO LÍQUIDO	EXERCÍCIO ATUAL	EXERCÍCIO ANTERIOR
Patrimônio Social/Capital Social	-	-
Adiantamento para Futuro Aumento de Capital	-	-
Reservas de Capital	-	-
Ajustes de Avaliação Patrimonial	-	-
Reservas de Lucros	-	-
Demais Reservas	-	-
Resultados Acumulados	- 157.098.882,90	389.363.772,05
Resultado do Exercício	- 504.085.670,61	200.364.044,06
Resultado de Exercícios Anteriores	389.363.772,05	499.012.050,53
Ajustes de Exercícios Anteriores	- 42.376.984,34	90.715.765,58
Outros Resultados	-	-
Ações/Cotas em Tesouraria	-	-
TOTAL DO PATRIMÔNIO LÍQUIDO	- 157.098.882,90	389.363.772,05
TOTAL DO PASSIVO E PATRIMÔNIO LÍQUIDO	33.483.510,43	589.061.909,42

QUADRO DOS ATIVOS E PASSIVOS FINANCEIROS E PERMANENTES (LEI 4.320/64)

EXERCÍCIO: 2024

PERÍODO(MÊS): Dezembro

ATIVO (I)	EXERCÍCIO ATUAL	EXERCÍCIO ANTERIOR
ATIVO FINANCEIRO	30.939.064,93	26.809.752,67
ATIVO PERMANENTE	2.544.445,50	562.252.156,75
TOTAL DO ATIVO	33.483.510,43	589.061.909,42
PASSIVO (II)	EXERCÍCIO ATUAL	EXERCÍCIO ANTERIOR
PASSIVO FINANCEIRO	16.877.583,92	39.103.047,70
PASSIVO PERMANENTE	176.776.465,92	163.703.527,97
TOTAL DO PASSIVO	193.654.049,84	202.806.575,67
SALDO PATRIMONIAL	- 160.170.539,41	386.255.333,75



BALANÇO GERAL 2024

BALANÇO PATRIMONIAL
24901 - FUNDO MUNICIPAL DE EDUCACAO

QUADRO DAS CONTAS DE COMPENSAÇÃO (LEI 4.320/64)

EXERCÍCIO: 2024

PERÍODO(MÊS): Dezembro

ATOS POTENCIAIS ATIVOS	EXERCÍCIO ATUAL	EXERCÍCIO ANTERIOR
Garantias e Contragarantias Recebidas	-	-
Direitos Conveniados e Outros Instrumentos Congêneres	431.247.613,75	427.786.522,79
Direitos Contratuais	-	-
Outros Atos Potenciais Ativos	-	-
TOTAL DOS ATOS POTENCIAIS ATIVOS	431.247.613,75	427.786.522,79
ATOS POTENCIAIS PASSIVOS	EXERCÍCIO ATUAL	EXERCÍCIO ANTERIOR
Garantias e Contragarantias Concedidas	-	-
Obrigações Conveniadas e Outros Instrumentos Congêneres	252.123.151,70	252.123.151,70
Obrigações Contratuais	3.208.239.290,98	2.760.305.462,14
Outros Atos Potenciais Passivos	-	-
TOTAL DOS ATOS POTENCIAIS PASSIVOS	3.460.362.442,68	3.012.428.613,84

QUADRO DO SUPERÁVIT / DÉFICIT FINANCEIRO (LEI 4.320/64)

EXERCÍCIO: 2024

PERÍODO(MÊS): Dezembro

DESTINAÇÃO DE RECURSOS	EXERCÍCIO ATUAL	EXERCÍCIO ANTERIOR
Recursos Ordinários	795.304,49	115.835,89
Receitas de Impostos e de Transferência de Impostos - Educação	-	22.763.226,06
Transferências do FUNDEB 70%	3.222.982,49	2.859.098,30
Transferências do FUNDEB 30%	2.641.253,80	622.772,07
Transferência de Recursos do Fundo Nacional do Desenvolvimento da Educação - FNDE	6.869.900,77	2.310.141,91
Transferências de Convênios - Educação	4.629.681,91	4.560.441,25
Outros Recursos Destinados à Educação	-	-
Receitas de Impostos e de Transferência de Impostos - Saúde	-	-
Transferência de Recursos do Sistema Único de Saúde - SUS	-	-
Transferências de Convênios - Saúde	-	-
Outros Recursos Destinados à Saúde	-	-
Transferência de Recursos do Fundo Nacional de Assistência Social - FNAS	-	-
Transferências de Convênios - Assistência Social	-	-
Outros Recursos Destinados à Assistência Social	-	-
Recursos destinados ao RPPS - Plano Previdenciário	-	-
Recursos destinados ao RPPS - Plano Financeiro	-	-
Recursos Vinculados ao RPPS - Taxa de Administração	-	-
Transferências de Convênios e Instrumentos Congêneres (exceto Educação, Saúde e Assistência)	-	-
Outras Vinculações Decorrentes de Transferências	-	-
Recursos de Operações de Crédito	-	1.641,61
Recursos de Alienação de Bens/Ativos	-	-
Recursos Vinculados a Fundos (exceto Educação, Saúde, Assistência e Previdência)	-	-
Recursos Extraorçamentários	-	-
Outras Destinações Vinculadas de Recursos	-	-
Recursos da Contribuição de Intervenção no Domínio Econômico - CIDE	-	-
Recursos da Contribuição para o Custeio do Serviço de Iluminação Pública - COSIP	-	-
Recursos Vinculados ao Trânsito	-	-
Recursos Provenientes de Taxas, Contribuições e Preços Públicos	-	-
Recursos de Depósitos Judiciais - Lides das quais o Ente faz parte	-	-
Recursos de Depósitos Judiciais - Lides das quais o Ente não faz parte	-	-
Recursos de Emolumentos, Taxas e Custas	-	-
Recursos Vinculados ao Fundo de Combate e Erradicação da Pobreza	-	-
Outras Vinculações Legais	-	-
Outros Recursos Vinculados - Assistência à Saúde do Servidor (IPM Saúde)	-	-
Outros Recursos Vinculados - Fundo Especial da Câmara Municipal de Fortaleza (FECAMFOR)	-	-
Outros Recursos Vinculados - CAPACITAFOR	-	-
Outros Recursos Vinculados - Recursos referentes à Política de Resíduos Sólidos e Afins	-	-
Outros Recursos Vinculados - Recursos Estaduais da Lei Complementar 259/2021 para o programa Nossas	-	-
Recursos Destinados aos Direitos Humanos da Pessoa Idosa	-	-
Outros Recursos Vinculados - Outros Recursos Vinculados que não se Enquadram nas Especificações	-	-
Outros Recursos Vinculados - Recursos Destinados aos Direitos da Criança e do Adolescente	-	-
Outros Recursos Vinculados - Recursos Destinados ao Meio Ambiente - Fundo de Defesa do Meio Ambiente	-	-
Outros Recursos Vinculados - Recursos Destinados ao Meio Ambiente - Fundo Municipal de Desenvolvimento	-	-
Total	14.061.481,01	12.293.295,03



BALANÇO GERAL 2024

DEMONSTRAÇÃO DAS VARIAÇÕES PATRIMONIAIS
24901 - FUNDO MUNICIPAL DE EDUCACAO

EXERCÍCIO: 2024

PERÍODO (ATÉ MÊS): DEZEMBRO

A. QUADRO PRINCIPAL	NOTA	EXERCÍCIO ATUAL	EXERCÍCIO ANTERIOR
VARIAÇÕES PATRIMONIAIS AUMENTATIVAS (I)		3.317.689.318,40	2.736.753.983,96
IMPOSTOS, TAXAS E CONTRIBUIÇÕES DE MELHORIA	I	-	-
CONTRIBUIÇÕES	II	-	-
EXPLORAÇÃO E VENDA DE BENS, SERVIÇOS E DIREITOS	III	-	-
VARIAÇÕES PATRIMONIAIS AUMENTATIVAS FINANCEIRAS	IV	8.684.794,53	21.845.021,48
TRANSFERÊNCIAS E DELEGAÇÕES RECEBIDAS	V	3.298.407.763,00	2.692.742.664,91
VALORIZAÇÃO E GANHOS COM ATIVOS E DESINCORPORAÇÃO DE PASSIVOS	VI	7.767.354,46	18.363.078,96
OUTRAS VARIAÇÕES PATRIMONIAIS AUMENTATIVAS	VII	2.829.406,41	3.803.218,61
VARIAÇÕES PATRIMONIAIS DIMINUTIVAS (II)		3.821.774.989,01	2.937.118.028,02
PESSOAL E ENCARGOS	VIII	2.373.389.215,64	2.112.694.822,44
BENEFÍCIOS PREVIDENCIÁRIOS E ASSISTENCIAIS	IX	202.965,99	197.993,12
USO DE BENS, SERVIÇOS E CONSUMO DE CAPITAL FIXO	X	591.466.407,86	670.451.818,78
VARIAÇÕES PATRIMONIAIS DIMINUTIVAS FINANCEIRAS	XI	-	-
TRANSFERÊNCIAS E DELEGAÇÕES CONCEDIDAS	XII	853.120.098,76	128.167.311,77
DESVALORIZAÇÃO E PERDA DE ATIVOS E INCORPORAÇÃO DE PASSIVOS	XIII	30.986,88	23.243.719,42
TRIBUTÁRIAS	XIV	115.275,95	274.476,98
CUSTO DAS MERCADORIAS E DOS PRODUTOS VENDIDOS, E DOS SERVIÇOS PRESTADOS	XV	-	-
OUTRAS VARIAÇÕES PATRIMONIAIS DIMINUTIVAS	XVI	3.450.037,93	2.087.885,51
RESULTADO PATRIMONIAL DO PERÍODO (I-II)		(504.085.670,61)	(200.364.044,06)

B. QUADROS ANEXOS			
NOTA I - IMPOSTOS, TAXAS E CONTRIBUIÇÕES DE MELHORIA			
IMPOSTOS		-	-
TAXAS		-	-
CONTRIBUIÇÕES DE MELHORIA		-	-
IMPOSTOS, TAXAS E CONTRIBUIÇÕES DE MELHORIA		-	-
NOTA II - CONTRIBUIÇÕES			
CONTRIBUIÇÕES SOCIAIS		-	-
CONTRIBUIÇÕES DE INTERVENÇÃO NO DOMÍNIO ECONÔMICO		-	-
CONTRIBUIÇÃO DE ILUMINAÇÃO PÚBLICA		-	-
CONTRIBUIÇÕES DE INTERESSE DAS CATEGORIAS PROFISSIONAIS		-	-
CONTRIBUIÇÕES		-	-
NOTA III - EXPLORAÇÃO E VENDA DE BENS, SERVIÇOS E DIREITOS			
VENDAS DE MERCADORIAS		-	-
VENDAS DE PRODUTOS		-	-
EXPLORAÇÃO DE BENS, DIREITOS E PRESTAÇÃO DE SERVIÇOS		-	-
EXPLORAÇÃO E VENDA DE BENS, SERVIÇOS E DIREITOS		-	-
NOTA IV - VARIAÇÕES PATRIMONIAIS AUMENTATIVAS FINANCEIRAS			
JUROS E ENCARGOS DE EMPRÉSTIMOS E FINANCIAMENTOS CONCEDIDOS		-	-
JUROS E ENCARGOS DE MORA		-	-
VARIAÇÕES MONETÁRIAS E CAMBIAIS		-	-
DESCONTOS FINANCEIROS OBTIDOS		-	-
REMUNERAÇÃO DE DEPÓSITOS BANCÁRIOS E APLICAÇÕES FINANCEIRAS		8.684.794,53	21.845.021,48
OUTRAS VARIAÇÕES PATRIMONIAIS AUMENTATIVAS - FINANCEIRAS		-	-
VARIAÇÕES PATRIMONIAIS AUMENTATIVAS FINANCEIRAS		8.684.794,53	21.845.021,48
NOTA V - TRANSFERÊNCIAS E DELEGAÇÕES RECEBIDAS			
TRANSFERÊNCIAS INTRAGOVERNAMENTAIS		1.178.460.020,05	1.039.009.371,95
TRANSFERÊNCIAS INTERGOVERNAMENTAIS		2.119.947.742,95	1.653.733.292,96
TRANSFERÊNCIAS DAS INSTITUIÇÕES PRIVADAS		-	-
TRANSFERÊNCIAS DAS INSTITUIÇÕES MULTIGOVERNAMENTAIS		-	-
TRANSFERÊNCIAS DE CONSÓRCIOS PÚBLICOS		-	-
TRANSFERÊNCIAS DO EXTERIOR		-	-
EXECUÇÃO ORÇAMENTÁRIA DELEGADA DE ENTES		-	-
TRANSFERÊNCIAS DE PESSOAS FÍSICAS		-	-
OUTRAS TRANSFERÊNCIAS E DELEGAÇÕES RECEBIDAS		-	-
TRANSFERÊNCIAS E DELEGAÇÕES RECEBIDAS		3.298.407.763,00	2.692.742.664,91
NOTA VI - VALORIZAÇÃO E GANHOS COM ATIVOS E DESINCORPORAÇÃO DE PASSIVOS			
REAVALIAÇÃO DE ATIVOS		-	-
GANHOS COM ALIENAÇÃO		-	-
GANHOS COM INCORPORAÇÃO DE ATIVOS		7.767.329,47	18.363.078,96
DESINCORPORAÇÃO DE PASSIVOS		24,99	-
REVERSÃO DE REDUÇÃO A VALOR RECUPERÁVEL		-	-
VALORIZAÇÃO E GANHOS COM ATIVOS E DESINCORPORAÇÃO DE PASSIVOS		7.767.354,46	18.363.078,96



BALANÇO GERAL 2024

DEMONSTRAÇÃO DAS VARIAÇÕES PATRIMONIAIS
24901 - FUNDO MUNICIPAL DE EDUCACAO

NOTA VII - OUTRAS VARIAÇÕES PATRIMONIAIS AUMENTATIVAS		
VPA A CLASSIFICAR	-	-
RESULTADO POSITIVO DE PARTICIPAÇÕES	-	-
SUBVENÇÕES ECONÔMICAS	-	-
REVERSÃO DE PROVISÕES E AJUSTES DE PERDAS	-	-
DIVERSAS VARIAÇÕES PATRIMONIAIS AUMENTATIVAS	2.829.406,41	3.803.218,61
OUTRAS VARIAÇÕES PATRIMONIAIS AUMENTATIVAS	2.829.406,41	3.803.218,61
NOTA VIII - PESSOAL E ENCARGOS		
REMUNERAÇÃO A PESSOAL	1.874.202.445,91	1.683.922.955,38
ENCARGOS PATRONAIS	477.113.823,06	417.412.810,23
BENEFÍCIOS A PESSOAL	5.521.710,20	4.703.342,00
OUTRAS VARIAÇÕES PATRIMONIAIS DIMINUTIVAS - PESSOAL E ENCARGOS	16.551.236,47	6.655.714,83
PESSOAL E ENCARGOS	2.373.389.215,64	2.112.694.822,44
NOTA IX - BENEFÍCIOS PREVIDENCIÁRIOS E ASSISTENCIAIS		
APOSENTADORIA E REFORMAS	-	-
PENSÕES	-	-
BENEFÍCIOS DE PRESTAÇÃO CONTINUADA	-	-
BENEFÍCIOS EVENTUAIS	-	-
POLÍTICAS PÚBLICAS DE TRANSFERÊNCIA DE RENDA	-	-
OUTROS BENEFÍCIOS PREVIDENCIÁRIOS E ASSISTENCIAIS	202.965,99	197.993,12
BENEFÍCIOS PREVIDENCIÁRIOS E ASSISTENCIAIS	202.965,99	197.993,12
NOTA X - USO DE BENS, SERVIÇOS E CONSUMO DE CAPITAL FIXO		
USO DE MATERIAL DE CONSUMO	54.881.798,34	197.735.288,25
SERVIÇOS	497.936.466,66	429.366.810,26
DEPRECIÇÃO, AMORTIZAÇÃO E EXAUSTÃO	38.648.142,86	43.349.720,27
USO DE BENS, SERVIÇOS E CONSUMO DE CAPITAL FIXO	591.466.407,86	670.451.818,78
NOTA XI - VARIAÇÕES PATRIMONIAIS DIMINUTIVAS FINANCEIRAS		
JUROS E ENCARGOS DE EMPRÉSTIMOS E FINANCIAMENTOS OBTIDOS	-	-
JUROS E ENCARGOS DE MORA	-	-
VARIAÇÕES MONETÁRIAS E CAMBIAIS	-	-
DESCONTOS FINANCEIROS CONCEDIDOS	-	-
OUTRAS VARIAÇÕES PATRIMONIAIS DIMINUTIVAS - FINANCEIRAS	-	-
VARIAÇÕES PATRIMONIAIS DIMINUTIVAS FINANCEIRAS	-	-
NOTA XII - TRANSFERÊNCIAS E DELEGAÇÕES CONCEDIDAS		
TRANSFERÊNCIAS INTRAGOVERNAMENTAIS	753.494.415,84	42.593.848,91
TRANSFERÊNCIAS INTERGOVERNAMENTAIS	-	-
TRANSFERÊNCIAS A INSTITUIÇÕES PRIVADAS	99.625.682,92	85.573.462,86
TRANSFERÊNCIAS A INSTITUIÇÕES MULTIGOVERNAMENTAIS	-	-
TRANSFERÊNCIAS A CONSÓRCIOS PÚBLICOS	-	-
TRANSFERÊNCIAS AO EXTERIOR	-	-
EXECUÇÃO ORÇAMENTÁRIA DELEGADA A ENTES	-	-
OUTRAS TRANSFERÊNCIAS E DELEGAÇÕES CONCEDIDAS	-	-
TRANSFERÊNCIAS E DELEGAÇÕES CONCEDIDAS	853.120.098,76	128.167.311,77
NOTA XIII - DESVALORIZAÇÃO E PERDA DE ATIVOS E INCORPORAÇÃO DE PASSIVOS		
REDUÇÃO A VALOR RECUPERÁVEL E AJUSTE PARA PERDAS	-	-
PERDAS COM ALIENAÇÃO	-	-
PERDAS INVOLUNTÁRIAS	-	-
INCORPORAÇÃO DE PASSIVOS	-	-
DESINCORPORAÇÃO DE ATIVOS	30.986,88	23.243.719,42
DESVALORIZAÇÃO E PERDA DE ATIVOS E INCORPORAÇÃO DE PASSIVOS	30.986,88	23.243.719,42
NOTA XIV - TRIBUTÁRIAS		
IMPOSTOS, TAXAS E CONTRIBUIÇÕES DE MELHORIA	-	-
CONTRIBUIÇÕES	115.275,95	274.476,98
TRIBUTÁRIAS	115.275,95	274.476,98
NOTA XV - CUSTO DAS MERCADORIAS E PRODUTOS VENDIDOS, E DOS SERVIÇOS PRESTADOS		
CUSTOS DAS MERCADORIAS VENDIDAS	-	-
CUSTOS DOS PRODUTOS VENDIDOS	-	-
CUSTOS DOS SERVIÇOS PRESTADOS	-	-
CUSTO DAS MERCADORIAS E PRODUTOS VENDIDOS, E DOS SERVIÇOS PRESTADOS	-	-
NOTA XVI - OUTRAS VARIAÇÕES PATRIMONIAIS DIMINUTIVAS		
PREMIAÇÕES	1.044.869,16	442.828,78
RESULTADO NEGATIVO DE PARTICIPAÇÕES	-	-
INCENTIVOS	-	-
SUBVENÇÕES ECONÔMICAS	-	-
PARTICIPAÇÕES E CONTRIBUIÇÕES	-	-
CONSTITUIÇÃO DE PROVISÕES	-	-
DIVERSAS VARIAÇÕES PATRIMONIAIS DIMINUTIVAS	2.405.168,77	1.645.056,73
OUTRAS VARIAÇÕES PATRIMONIAIS DIMINUTIVAS	3.450.037,93	2.087.885,51



BALANÇO GERAL 2024

PREFEITURA MUNICIPAL DE FORTALEZA
24901 - FUNDO MUNICIPAL DE EDUCAÇÃO
DEMONSTRATIVO DA DÍVIDA FUNDADA

EXERCÍCIO: 2024

ANEXO 16

DÍVIDA FUNDADA INTERNA										
CREDOR	CÓD. CONTRATO	DATA ASSINATURA	VALOR CONTRATADO	SALDO EXERCÍCIO ANTERIOR	REAJUSTE / REPARCELAMENTOS E VARIAÇÕES MONETÁRIAS	LIBERAÇÃO	AMORTIZAÇÃO	JUROS	OUTROS ENCARGOS	SALDO EXERCÍCIO SEGUINTE
DÍVIDA FUNDADA EXTERNA										
CREDOR	CÓD. CONTRATO	DATA ASSINATURA	VALOR CONTRATADO	SALDO EXERCÍCIO ANTERIOR	REAJUSTE / REPARCELAMENTOS E VARIAÇÕES MONETÁRIAS	LIBERAÇÃO	AMORTIZAÇÃO	JUROS	OUTROS ENCARGOS	SALDO EXERCÍCIO SEGUINTE
PRECATÓRIOS										
CREDOR	CÓD. CONTRATO	DATA ASSINATURA	VALOR CONTRATADO	SALDO EXERCÍCIO ANTERIOR	REAJUSTE / REPARCELAMENTOS E VARIAÇÕES MONETÁRIAS	LIBERAÇÃO	AMORTIZAÇÃO	JUROS	OUTROS ENCARGOS	SALDO EXERCÍCIO SEGUINTE
DEMAIS DÍVIDAS CONTRATUAIS										
CREDOR	CÓD. CONTRATO	DATA ASSINATURA	VALOR CONTRATADO	SALDO EXERCÍCIO ANTERIOR	REAJUSTE / REPARCELAMENTOS E VARIAÇÕES MONETÁRIAS	LIBERAÇÃO	AMORTIZAÇÃO	JUROS	OUTROS ENCARGOS	SALDO EXERCÍCIO SEGUINTE
TOTAL GERAL DA DÍVIDA CONSOLIDADA				SALDO EXERCÍCIO ANTERIOR	REAJUSTE / REPARCELAMENTOS E VARIAÇÕES MONETÁRIAS	LIBERAÇÃO	AMORTIZAÇÃO	JUROS	OUTROS ENCARGOS	SALDO EXERCÍCIO SEGUINTE

SEM MOVIMENTO



BALANÇO GERAL 2024

DEMONSTRATIVO DA DÍVIDA FLUTUANTE - ANEXO 17 DA LEI 4.320
 PREFEITURA MUNICIPAL DE FORTALEZA
 24901 - FUNDO MUNICIPAL DE EDUCACAO

EXERCÍCIO: 2024 PERÍODO(ATE MÊS): DEZEMBRO

DESCRIÇÃO	SALDO ANTERIOR	MOVIMENTAÇÃO DO EXERCÍCIO			SALDO PARA O EXERCÍCIO SEGUINTE
		INSCRIÇÃO / REC. EXTRA ORÇAMENTÁRIA	BAIXA / DESPESA EXTRA ORÇAMENTÁRIA	PRESCRIÇÃO / CANCELAMENTO	
RESTOS A PAGAR	25.729.190,24	10.737.170,09	24.807.929,74	819.128,41	10.839.302,18
DEPÓSITOS E CAUÇÕES	597.374,54	159.682,12	211.161,88	-	545.894,78
CONSIGNAÇÕES	12.776.482,92	783.031.351,17	790.315.447,13	-	5.492.386,96
INSS	3.169.620,28	63.328.257,18	61.161.485,14	-	5.336.392,32
ISS	-	18.707.503,79	18.680.003,27	-	27.500,52
IRRF	-	317.351.075,28	317.222.581,16	-	128.494,12
IPM	-	241.076.719,09	241.076.719,09	-	-
OUTRAS CONSIGNAÇÕES	9.606.862,64	142.441.791,83	152.048.654,47	-	-
ENCARGOS SOCIAIS - OUTRAS ENTIDADES	-	-	-	-	-
INDENIZAÇÕES E RESTITUIÇÕES	-	-	-	-	-
IMPOSTOS E CONTRIBUIÇÕES DIVERSOS	-	-	-	-	-
ICMS	-	-	-	-	-
OUTROS TRIBUTOS ESTADUAIS E MUNICIPAIS	-	-	-	-	-
PENSÃO ALIMENTÍCIA	-	-	-	-	-
PLANOS DE PREVIDÊNCIA E ASSISTÊNCIA MÉDICA	-	126.004,00	126.004,00	-	-
ASSISTÊNCIA À SAÚDE - ADMINISTRAÇÃO PRÓPRIA	-	-	-	-	-
RETENÇÕES - ENTIDADES REPRESENTATIVAS DE	-	-	-	-	-
RETENÇÕES - PLANOS DE SEGUROS	-	-	-	-	-
RETENÇÕES - EMPRÉSTIMOS E FINANCIAMENTOS	-	-	-	-	-
RETENÇÕES RELATIVA A VALE TRANSPORTE	-	-	-	-	-
RETENÇÕES RELATIVA A VALE ALIMENTAÇÃO	-	-	-	-	-
TOTAL	39.103.047,70	793.928.203,38	815.334.538,75	819.128,41	16.877.583,92



BALANÇO GERAL 2024

DEMONSTRAÇÃO DO FLUXO DE CAIXA
24901 - FUNDO MUNICIPAL DE EDUCACAO

EXERCÍCIO: 2024

PERÍODO(ATÉ MÊS): DEZEMBRO

A. QUADRO PRINCIPAL	EXERCÍCIO ATUAL	EXERCÍCIO ANTERIOR
FLUXOS DE CAIXA DAS ATIVIDADES OPERACIONAIS (I)	19.614.559,19	(70.329.565,26)
INGRESSOS	3.943.438.004,28	3.321.236.333,17
Impostos, Taxas e Contribuições de Melhoria	-	-
Receita de Contribuições	-	-
Receita Patrimonial	-	-
Receita Agropecuária	-	-
Receita Industrial	-	-
Receita de Serviços	-	-
Remuneração das Disponibilidades	8.684.794,53	21.845.021,48
Transferências Recebidas	2.119.947.742,95	1.653.733.292,96
Outras Receitas/Ingressos Operacionais	1.814.805.466,80	1.645.658.018,73
Outras Receitas Derivadas e Originárias	2.829.406,41	3.803.218,61
Depósitos Terceiros Passivos - Recebidos	159.682,12	141.173,24
Recebimentos de Consignações	783.031.351,17	602.728.409,20
Transferências Financeiras Recebidas	1.028.785.027,10	1.038.985.217,68
Outros Recebimentos Extraorçamentários	-	-
DESEMBOLSOS	3.923.823.445,09	3.391.565.898,43
Pessoal e Demais Despesas	2.611.501.309,21	2.292.512.743,96
Juros e Encargos da Dívida	-	-
Transferências Concedidas	521.793.768,62	458.995.686,24
Outros Desembolsos Operacionais	790.528.367,26	640.057.468,23
Depósitos Terceiros Passivos - Devolução	211.161,88	172.581,00
Pagamentos de Consignações	790.315.447,13	597.333.778,44
Transferências Financeiras Concedidas	1.758,25	42.551.108,79
Outros Pagamentos Extra Orçamentários	-	-
FLUXOS DE CAIXA DAS ATIVIDADES DE INVESTIMENTO (II)	(15.485.246,93)	(61.625.587,09)
INGRESSOS	-	-
Alienações de Bens	-	-
Amortização de Empréstimos e Financiamentos Concedidos	-	-
Outros Ingressos de Investimentos	-	-
DESEMBOLSOS	15.485.246,93	61.625.587,09
Aquisição de Ativo não Circulante	14.043.458,33	61.625.587,09
Concessão de Empréstimos e Financiamentos	-	-
Outros Desembolsos de Investimentos	1.441.788,60	-
FLUXOS DE CAIXA DAS ATIVIDADES DE FINANCIAMENTO (III)	-	-
INGRESSOS	-	-
Operações de Crédito	-	-
Integralização do Capital Social de Empresas Dependentes	-	-
Outros Ingressos de Financiamentos	-	-
DESEMBOLSOS	-	-
Amortização/Refinanciamento da Dívida	-	-
Outros desembolsos de financiamento	-	-
GERAÇÃO LÍQUIDA DE CAIXA E EQUIVALENTE DE CAIXA (I+II+III)	4.129.312,26	(131.955.152,35)
CAIXA E EQUIVALENTE DE CAIXA INICIAL	26.809.752,67	158.764.905,02
CAIXA E EQUIVALENTE DE CAIXA FINAL	30.939.064,93	26.809.752,67



BALANÇO GERAL 2024

DEMONSTRAÇÃO DO FLUXO DE CAIXA
24901 - FUNDO MUNICIPAL DE EDUCACAO

B. QUADRO DE TRANSFERÊNCIAS RECEBIDAS E CONCEDIDAS	EXERCÍCIO ATUAL	EXERCÍCIO ANTERIOR
Intergovernamentais	821.090.888,46	553.238.956,61
da União	821.090.515,97	553.238.956,61
de Estados e Distrito Federal	372,49	-
de Municípios	-	-
Intragovernamentais	-	-
Outras Transferências Recebidas	1.298.856.854,49	1.100.494.336,35
Total das Transferências Recebidas	2.119.947.742,95	1.653.733.292,96
Intergovernamentais	-	-
a União	-	-
a Estados e ao Distrito Federal	-	-
a Municípios	-	-
a Consórcios Públicos	-	-
Intragovernamentais	422.168.085,70	373.422.223,38
Outras Transferências Concedidas	99.625.682,92	85.573.462,86
Total das Transferências Concedidas	521.793.768,62	458.995.686,24
C. QUADRO DE DESEMBOLSOS DE PESSOAL E DEMAIS DESPESAS POR FUNÇÃO	EXERCÍCIO ATUAL	EXERCÍCIO ANTERIOR
Legislativa	-	-
Judiciária	-	-
Essencial à Justiça	-	-
Administração	-	-
Defesa Nacional	-	-
Segurança Pública	-	-
Relações Exteriores	-	-
Assistência Social	-	-
Previdência Social	-	-
Saúde	-	-
Trabalho	-	-
Educação	2.611.437.957,64	2.292.512.743,96
Cultura	-	-
Direitos da Cidadania	-	-
Urbanismo	-	-
Habituação	-	-
Saneamento	-	-
Gestão Ambiental	-	-
Ciência e Tecnologia	-	-
Agricultura	-	-
Organização Agrária	-	-
Indústria	-	-
Comércio e Serviços	-	-
Comunicações	-	-
Energia	-	-
Transporte	-	-
Desporto e Lazer	-	-
Encargos Especiais	63.351,57	-
Total dos Desembolsos de Pessoal e Demais Despesas por Função	2.611.501.309,21	2.292.512.743,96
D. QUADRO DE JUROS E ENCARGOS DA DÍVIDA	EXERCÍCIO ATUAL	EXERCÍCIO ANTERIOR
Juros e Correção Monetária da Dívida Interna	-	-
Juros e Correção Monetária da Dívida Externa	-	-
Outros Encargos da Dívida	-	-
Total dos Juros e Encargos da Dívida	-	-



FUNDO MUNICIPAL DE EDUCAÇÃO - INFRAESTRUTURA (24902 - FME-INFRA)



DEMONSTRATIVO DA RECEITA E DESPESA SEGUNDO AS CATEGORIAS ECONÔMICAS - ANEXO 01 DA LEI 4.320/64
24902 - FUNDO MUNICIPAL DE EDUCACAO ? INFRAESTRUTURA

EXERCÍCIO: 2024 PERÍODO(ATÉ MÊS): DEZEMBRO

RECEITAS		DESPESAS	
RECEITAS CORRENTES	889.094,39	DESPESAS CORRENTES	909,46
Impostos, Taxas, Contribuições de Melhoria	-	Pessoal e Encargos Sociais	-
Receita de Contribuições	-	Juros e Encargos da Dívida	-
Receita Patrimonial	889.094,39	Outras Despesas Correntes	909,46
Receita Agropecuária	-		
Receita Industrial	-		
Receita de Serviços	-		
Transferências Correntes	-		
Outras Receitas Correntes	-		
Dedução para Formação do FUNDEB	-		
SUPERÁVIT CORRENTE	888.184,93	DÉFICIT CORRENTE	-
RECEITAS DE CAPITAL	3.260.094,32	DESPESAS DE CAPITAL	120.338.119,33
Operações de Crédito	-	Investimento	120.338.119,33
Alienação de Bens	-	Inversões Financeira	-
Amortizações de Empréstimos	-	Amortização da Dívida	-
Transferências de Capital	3.260.094,32		
Outras Receitas de Capital	-		
REPASSE RECEBIDO	99.414.296,82	REPASSE CONCEDIDO	224.244,50
TOTAL DA RECEITA	103.563.485,53	TOTAL DA DESPESA	120.563.273,29
DÉFICIT	16.999.787,76	SUPERÁVIT	-
TOTAL	120.563.273,29	TOTAL	120.563.273,29

RESUMO

RECEITAS		DESPESAS	
RECEITAS CORRENTES	889.094,39	DESPESAS CORRENTES	909,46
RECEITAS DE CAPITAL	3.260.094,32	DESPESAS DE CAPITAL	120.338.119,33
REPASSE RECEBIDO	99.414.296,82	REPASSE CONCEDIDO	224.244,50
DÉFICIT	16.999.787,76	SUPERÁVIT	-
TOTAL	120.563.273,29	TOTAL	120.563.273,29



24902 - FUNDO MUNICIPAL DE EDUCACAO ? INFRAESTRUTURA

NATUREZA DA DESPESA

CÓDIGO	ESPECIFICAÇÃO	ELEMENTO	MODALIDADE	CATEGORIA / GRUPO
3.0.00.00	DESPESAS CORRENTES			909,46
3.3.00.00	OUTRAS DESPESAS CORRENTES			909,46
3.3.90.00	APLICACOES DIRETAS		909,46	
3.3.90.47	OBRIGACOES TRIBUTARIAS CONTRIBUTIVAS	909,46		
4.0.00.00	DESPESAS DE CAPITAL			120.338.119,33
4.4.00.00	INVESTIMENTOS			120.338.119,33
4.4.90.00	APLICACOES DIRETAS		120.338.119,33	
4.4.90.51	OBRAS E INSTALACOES	112.906.307,39		
4.4.90.61	AQUISICAO DE IMOVEIS			
4.4.90.92	DESPESAS DE EXERCICIOS ANTERIORES	129.118,97		
4.4.90.93	INDENIZACOES E RESTITUICOES	7.302.692,97		
4.5.00.00	INVERSOES FINANCEIRAS			
4.5.90.00	APLICACOES DIRETAS			
4.5.90.61	AQUISICAO DE IMOVEIS			
4.5.90.93	INDENIZACOES E RESTITUICOES			
TOTAL				120.339.028,79

BALANÇO GERAL 2024

PREFEITURA MUNICIPAL DE FORTALEZA
RECEITA SEGUNDO AS CATEGORIAS ECONOMICAS - ANEXO 2 DA LEI 4.320/64
24902 - FUNDO MUNICIPAL DE EDUCACAO ? INFRAESTRUTURA

Exercício 2024

Cod. Receita	Desc. Receita	Desdobramento	Origem	Categoria Econômica
1000000000	RECEITAS CORRENTES			889.094,39
1300000000	RECEITA PATRIMONIAL			
1320000000	VALORES MOBILIÁRIOS	889.094,39	889.094,39	
1321000000	JUROS E CORREÇÕES MONETÁRIAS	889.094,39		
1321010000	REMUNERAÇÃO DE DEPOSITOS BANCÁRIOS	889.094,39		
1321010100	REMUNERACAO DE DEPOSITOS BANCARIOS - PRINCIPAL	889.094,39		
2000000000	RECEITAS DE CAPITAL			3.260.094,32
2400000000	TRANSFERENCIAS DE CAPITAL		3.260.094,32	
2410000000	TRANSFERENCIAS DA UNIÃO E DE SUAS ENTIDADES	3.260.094,32		
2414000000	TRANSFERENCIAS DE CONVENIOS DA UNIÃO E DE SUAS ENTIDADES	3.260.094,32		
2414510000	TRANSFERENCIAS DE CONVENIOS DA UNIÃO DESTINADAS A PROGRAMAS DE EDUCAÇÃO	3.260.094,32		
2414510100	TRANSFERENCIAS DE CONVENIOS DA UNIÃO DESTINADAS A PROGRAMAS DE EDUCAÇÃO - PRINCIPAL	3.260.094,32		
TOTAL				4.149.188,71



BALANÇO GERAL 2024

PREFEITURA MUNICIPAL DE FORTALEZA
ORÇAMENTO GERAL

EXERCÍCIO DE 2024

ANEXO 6

24902 - FUNDO MUNICIPAL DE EDUCACAO ? INFRAESTRUTURA

PROGRAMA DE TRABALHO

CODIGO	ESPECIFICACAO	OPERACAO ESPECIAL	PROJETO	ATIVIDADE	TOTAL
12.000.0000.0000.0000	EDUCACAO		120.338.119,33	909,46	120.339.028,79
12.122.0000.0000.0000	ADMINISTRACAO GERAL			909,46	909,46
12.122.0001.0000.0000	GESTAO E MANUTENCAO			909,46	909,46
12.122.0001.2016.0000	MANUTENCAO E FUNCIONAMENTO ADMINISTRATIVO			909,46	909,46
12.122.0001.2016.0026	MANUTENCAO E FUNCIONAMENTO ADMINISTRATIVO			909,46	909,46
12.361.0000.0000.0000	ENSINO FUNDAMENTAL		106.940.296,43		106.940.296,43
12.361.0042.0000.0000	DESENVOLVIMENTO DO ENSINO FUNDAMENTAL		80.720.204,67		80.720.204,67
12.361.0042.1129.0000	IMPLANTACAO DE INFRAESTRUTURA ESPORTIVA NAS ESCOLAS		3.941.050,67		3.941.050,67
12.361.0042.1129.0001	IMPLANTACAO DE INFRAESTRUTURA ESPORTIVA NAS ESCOLAS		3.941.050,67		3.941.050,67
12.361.0042.1224.0000	CONSTRUCAO DE UNIDADES ESCOLARES - ENSINO FUNDAMENTAL		22.993.094,25		22.993.094,25
12.361.0042.1224.0001	CONSTRUCAO DE UNIDADES ESCOLARES - ENSINO FUNDAMENTAL		22.993.094,25		22.993.094,25
12.361.0042.1226.0000	REFORMA E AMPLIACAO DE UNIDADES ESCOLARES - ENSINO FUNDAMENTAL		53.786.059,75		53.786.059,75
12.361.0042.1226.0001	REFORMA E AMPLIACAO DE UNIDADES ESCOLARES - ENSINO FUNDAMENTAL		53.786.059,75		53.786.059,75
12.361.0193.0000.0000	DESENVOLVIMENTO DA POLITICA DE EDUCACAO EM TEMPO INTEGRAL		26.220.091,76		26.220.091,76
12.361.0193.1255.0000	FUNDAMENTAL		7.626.344,81		7.626.344,81
12.361.0193.1255.0001	FUNDAMENTAL		7.626.344,81		7.626.344,81
12.361.0193.1256.0000	INTEGRAL		18.593.746,95		18.593.746,95
12.361.0193.1256.0001	INTEGRAL		18.593.746,95		18.593.746,95
12.365.0000.0000.0000	EDUCACAO INFANTIL		13.397.822,90		13.397.822,90
12.365.0052.0000.0000	DESENVOLVIMENTO DA EDUCACAO INFANTIL		13.397.822,90		13.397.822,90
12.365.0052.1229.0000	CONSTRUCAO DE CENTROS DE EDUCACAO INFANTIL		13.322.834,86		13.322.834,86
12.365.0052.1229.0001	CONSTRUCAO DE CENTROS DE EDUCACAO INFANTIL		13.322.834,86		13.322.834,86
12.365.0052.1252.0000	REFORMA E AMPLIACAO DE CENTROS DE EDUCACAO INFANTIL		74.988,04		74.988,04
12.365.0052.1252.0001	REFORMA E AMPLIACAO DE CENTROS DE EDUCACAO INFANTIL		74.988,04		74.988,04
TOTAL			120.338.119,33	909,46	120.339.028,79



BALANÇO GERAL 2024

PREFEITURA MUNICIPAL DE FORTALEZA
ORÇAMENTO GERAL

EXERCÍCIO DE 2024

ANEXO 7

24902 - FUNDO MUNICIPAL DE EDUCACAO ? INFRAESTRUTURA

PROGRAMA DE TRABALHO

CODIGO	ESPECIFICACAO	OPERACAO ESPECIAL	PROJETO	ATIVIDADE	TOTAL
12.000.0000.0000.0000	EDUCACAO		120.338.119,33	909,46	120.339.028,79
12.122.0000.0000.0000	ADMINISTRACAO GERAL			909,46	909,46
12.122.0001.0000.0000	GESTAO E MANUTENCAO			909,46	909,46
12.122.0001.2016.0000	MANUTENCAO E FUNCIONAMENTO ADMINISTRATIVO			909,46	909,46
12.122.0001.2016.0026	MANUTENCAO E FUNCIONAMENTO ADMINISTRATIVO			909,46	909,46
12.361.0000.0000.0000	ENSINO FUNDAMENTAL		106.940.296,43		106.940.296,43
12.361.0042.0000.0000	DESENVOLVIMENTO DO ENSINO FUNDAMENTAL		80.720.204,67		80.720.204,67
12.361.0042.1129.0000	IMPLANTACAO DE INFRAESTRUTURA ESPORTIVA NAS ESCOLAS		3.941.050,67		3.941.050,67
12.361.0042.1129.0001	IMPLANTACAO DE INFRAESTRUTURA ESPORTIVA NAS ESCOLAS		3.941.050,67		3.941.050,67
12.361.0042.1224.0000	CONSTRUCAO DE UNIDADES ESCOLARES - ENSINO FUNDAMENTAL		22.993.094,25		22.993.094,25
12.361.0042.1224.0001	CONSTRUCAO DE UNIDADES ESCOLARES - ENSINO FUNDAMENTAL		22.993.094,25		22.993.094,25
12.361.0042.1226.0000	REFORMA E AMPLIACAO DE UNIDADES ESCOLARES - ENSINO FUNDAMENTAL		53.786.059,75		53.786.059,75
12.361.0042.1226.0001	REFORMA E AMPLIACAO DE UNIDADES ESCOLARES - ENSINO FUNDAMENTAL		53.786.059,75		53.786.059,75
12.361.0193.0000.0000	DESENVOLVIMENTO DA POLITICA DE EDUCACAO EM TEMPO INTEGRAL		26.220.091,76		26.220.091,76
12.361.0193.1255.0000	FUNDAMENTAL		7.626.344,81		7.626.344,81
12.361.0193.1255.0001	FUNDAMENTAL		7.626.344,81		7.626.344,81
12.361.0193.1256.0000	INTEGRAL		18.593.746,95		18.593.746,95
12.361.0193.1256.0001	INTEGRAL		18.593.746,95		18.593.746,95
12.365.0000.0000.0000	EDUCACAO INFANTIL		13.397.822,90		13.397.822,90
12.365.0052.0000.0000	DESENVOLVIMENTO DA EDUCACAO INFANTIL		13.397.822,90		13.397.822,90
12.365.0052.1229.0000	CONSTRUCAO DE CENTROS DE EDUCACAO INFANTIL		13.322.834,86		13.322.834,86
12.365.0052.1229.0001	CONSTRUCAO DE CENTROS DE EDUCACAO INFANTIL		13.322.834,86		13.322.834,86
12.365.0052.1252.0000	REFORMA E AMPLIACAO DE CENTROS DE EDUCACAO INFANTIL		74.988,04		74.988,04
12.365.0052.1252.0001	REFORMA E AMPLIACAO DE CENTROS DE EDUCACAO INFANTIL		74.988,04		74.988,04
TOTAL			120.338.119,33	909,46	120.339.028,79



24902 - FUNDO MUNICIPAL DE EDUCACAO ? INFRAESTRUTURA

PROGRAMA DE TRABALHO

CODIGO	ESPECIFICACAO	ORDINARIO	VINCULADO	TOTAL
12.000.0000.0000.0000	EDUCACAO	77.223.547,91	43.115.480,88	120.339.028,79
12.122.0000.0000.0000	ADMINISTRACAO GERAL	909,46		909,46
12.122.0001.0000.0000	GESTAO E MANUTENCAO	909,46		909,46
12.122.0001.2016.0000	MANUTENCAO E FUNCIONAMENTO ADMINISTRATIVO	909,46		909,46
12.122.0001.2016.0026	MANUTENCAO E FUNCIONAMENTO ADMINISTRATIVO	909,46		909,46
12.361.0000.0000.0000	ENSINO FUNDAMENTAL	65.031.219,29	41.909.077,14	106.940.296,43
12.361.0042.0000.0000	DESENVOLVIMENTO DO ENSINO FUNDAMENTAL	45.222.569,86	35.497.634,81	80.720.204,67
12.361.0042.1129.0000	IMPLANTACAO DE INFRAESTRUTURA ESPORTIVA NAS ESCOLAS	2.652.727,43	1.288.323,24	3.941.050,67
12.361.0042.1129.0001	IMPLANTACAO DE INFRAESTRUTURA ESPORTIVA NAS ESCOLAS	2.652.727,43	1.288.323,24	3.941.050,67
12.361.0042.1224.0000	CONSTRUCAO DE UNIDADES ESCOLARES - ENSINO FUNDAMENTAL	11.517.242,10	11.475.852,15	22.993.094,25
12.361.0042.1224.0001	CONSTRUCAO DE UNIDADES ESCOLARES - ENSINO FUNDAMENTAL	11.517.242,10	11.475.852,15	22.993.094,25
12.361.0042.1226.0000	REFORMA E AMPLIACAO DE UNIDADES ESCOLARES - ENSINO FUNDAMENTAL	31.052.600,33	22.733.459,42	53.786.059,75
12.361.0042.1226.0001	REFORMA E AMPLIACAO DE UNIDADES ESCOLARES - ENSINO FUNDAMENTAL	31.052.600,33	22.733.459,42	53.786.059,75
12.361.0193.0000.0000	DESENVOLVIMENTO DA POLITICA DE EDUCACAO EM TEMPO INTEGRAL	19.808.649,43	6.411.442,33	26.220.091,76
12.361.0193.1255.0000	CONSTRUCAO DE ESCOLAS EM TEMPO INTEGRAL DO ENSINO FUNDAMENTAL	7.626.344,81		7.626.344,81
12.361.0193.1255.0001	CONSTRUCAO DE ESCOLAS EM TEMPO INTEGRAL DO ENSINO FUNDAMENTAL	7.626.344,81		7.626.344,81
12.361.0193.1256.0000	ADEQUACAO DE ESCOLAS DE ENSINO FUNDAMENTAL PARA TEMPO INTEGRAL	12.182.304,62	6.411.442,33	18.593.746,95
12.361.0193.1256.0001	ADEQUACAO DE ESCOLAS DE ENSINO FUNDAMENTAL PARA TEMPO INTEGRAL	12.182.304,62	6.411.442,33	18.593.746,95
12.365.0000.0000.0000	EDUCACAO INFANTIL	12.191.419,16	1.206.403,74	13.397.822,90
12.365.0052.0000.0000	DESENVOLVIMENTO DA EDUCACAO INFANTIL	12.191.419,16	1.206.403,74	13.397.822,90
12.365.0052.1229.0000	CONSTRUCAO DE CENTROS DE EDUCACAO INFANTIL	12.116.431,12	1.206.403,74	13.322.834,86
12.365.0052.1229.0001	CONSTRUCAO DE CENTROS DE EDUCACAO INFANTIL	12.116.431,12	1.206.403,74	13.322.834,86
12.365.0052.1252.0000	REFORMA E AMPLIACAO DE CENTROS DE EDUCACAO INFANTIL	74.988,04		74.988,04
12.365.0052.1252.0001	REFORMA E AMPLIACAO DE CENTROS DE EDUCACAO INFANTIL	74.988,04		74.988,04
TOTAL		77.223.547,91	43.115.480,88	120.339.028,79



PREFEITURA MUNICIPAL DE FORTALEZA

24902 - FUNDO MUNICIPAL DE EDUCACAO ? INFRAESTRUTURA

EXERCÍCIO DE 2024

ANEXO 9

ORÇAMENTO GERAL

DEMONSTRATIVO DAS DESPESAS POR ÓRGÃO E FUNÇÃO

	LEGISLATIVA	JUDICIARIA	ESSENCIAL A JUSTICA	ADMINISTRACAO
FUNDO MUNICIPAL DE EDUCACAO INFRAESTRUTURA	-	-	-	-
	SEGURANCA PUBLICA	ASSISTENCIA SOCIAL	PREVIDENCIA SOCIAL	SAUDE
FUNDO MUNICIPAL DE EDUCACAO INFRAESTRUTURA	-	-	-	-
	TRABALHO	EDUCACAO	CULTURA	DIREITOS DA CIDADANIA
FUNDO MUNICIPAL DE EDUCACAO INFRAESTRUTURA	-	120.339.028,79	-	-
	URBANISMO	HABITACAO	SANEAMENTO	GESTAO AMBIENTAL
FUNDO MUNICIPAL DE EDUCACAO INFRAESTRUTURA	-	-	-	-
	CIENCIA E TECNOLOGIA	COMERCIO E SERVICOS	COMUNICACOES	ENERGIA
FUNDO MUNICIPAL DE EDUCACAO INFRAESTRUTURA	-	-	-	-
	TRANSPORTE	DESPORTO E LAZER	ENCARGOS ESPECIAIS	RESERVA DE CONTINGENCIA
FUNDO MUNICIPAL DE EDUCACAO INFRAESTRUTURA	-	-	-	-
TOTAL				120.339.028,79



BALANÇO GERAL 2024

PREFEITURA MUNICIPAL DE FORTALEZA
 DEMONSTRATIVO DA RECEITA ORÇADA COM A ARRECADADA - ANEXO 10 DA LEI 4.320/64
 24902 - FUNDO MUNICIPAL DE EDUCACAO ? INFRAESTRUTURA

Exercício 2024

Codigo da Receita	Descrição da Receita	Previsão	Arrecadado	Diferença	
				Para Mais	Para Menos
1000000000	RECEITAS CORRENTES	-	889.094,39	889.094,39	-
1300000000	RECEITA PATRIMONIAL	-	889.094,39	889.094,39	-
1320000000	VALORES MOBILIÁRIOS	-	889.094,39	889.094,39	-
1321000000	JUROS E CORREÇÕES MONETÁRIAS	-	889.094,39	889.094,39	-
1321010000	REMUNERAÇÃO DE DEPOSITOS BANCÁRIOS	-	889.094,39	889.094,39	-
1321010100	REMUNERACAO DE DEPOSITOS BANCARIOS - PRINCIPAL	-	889.094,39	889.094,39	-
2000000000	RECEITAS DE CAPITAL	-	3.260.094,32	3.260.094,32	-
2400000000	TRANSFERÊNCIAS DE CAPITAL	-	3.260.094,32	3.260.094,32	-
2410000000	TRANSFERÊNCIAS DA UNIÃO E DE SUAS ENTIDADES	-	3.260.094,32	3.260.094,32	-
2414000000	TRANSFERÊNCIAS DE CONVENIOS DA UNIÃO E DE SUAS ENTIDADES	-	3.260.094,32	3.260.094,32	-
2414510000	TRANSFERÊNCIAS DE CONVENIOS DA UNIÃO DESTINADAS A PROGRAMAS DE EDUCAÇÃO	-	3.260.094,32	3.260.094,32	-
2414510100	TRANSFERÊNCIAS DE CONVENIOS DA UNIÃO DESTINADAS A PROGRAMAS DE EDUCAÇÃO - PRINCIPAL	-	3.260.094,32	3.260.094,32	-
Total:		-	4.149.188,71	4.149.188,71	-



BALANÇO GERAL 2024

PREFEITURA MUNICIPAL DE FORTALEZA
ORÇAMENTO GERAL

EXERCÍCIO DE 2024

ANEXO 11

24902 - FUNDO MUNICIPAL DE EDUCACAO ? INFRAESTRUTURA

NATUREZA DA DESPESA

CÓDIGO	ESPECIFICAÇÃO	CRÉDITOS ORÇAMENTÁRIOS E SUPLEMENTARES	CRÉDITOS ESPECIAIS E EXTRAORDINÁRIOS	ANULAÇÃO DE CRÉDITOS	TOTAL	REALIZADA EMPENHADA NO ANO	DIFERENÇA SALDO A EMPENHAR
3.0.0.0.00	DESPESAS CORRENTES	10.000,00		4.000,00	6.000,00	909,46	5.090,54
3.3.0.0.00	OUTRAS DESPESAS CORRENTES	10.000,00		4.000,00	6.000,00	909,46	5.090,54
4.0.0.0.00	DESPESAS DE CAPITAL	162.091.004,00	4.000,00	36.881.444,00	125.213.560,00	120.338.119,33	4.875.440,67
4.4.0.0.00	INVESTIMENTOS	162.086.004,00	3.000,00	36.881.444,00	125.207.560,00	120.338.119,33	4.869.440,67
4.5.0.0.00	INVERSOES FINANCEIRAS	5.000,00	1.000,00		6.000,00		6.000,00
	TOTAL	162.101.004,00	4.000,00	36.885.444,00	125.219.560,00	120.339.028,79	4.880.531,21



BALANÇO GERAL 2024

BALANÇO ORÇAMENTÁRIO
24902 - FUNDO MUNICIPAL DE EDUCACAO ? INFRAESTRUTURA
EXERCÍCIO: 2024 PERÍODO (ATÉ MÊS): DEZEMBRO

RECEITAS ORÇAMENTÁRIAS	PREVISÃO INICIAL (a)	PREVISÃO ATUALIZADA (b)	RECEITAS REALIZADAS (c)	SALDO (d) = (c-b)
RECEITAS CORRENTES (I)	-	-	889.094,39	889.094,39
Impostos, Taxas e Contribuições de Melhoria	-	-	-	-
Receita de Contribuições	-	-	-	-
Receita Patrimonial	-	-	889.094,39	889.094,39
Receita Agropecuária	-	-	-	-
Receita Industrial	-	-	-	-
Receita de Serviços	-	-	-	-
Transferências Correntes	-	-	-	-
Outras Receitas Correntes	-	-	-	-
RECEITAS DE CAPITAL (II)	-	-	3.260.094,32	3.260.094,32
Operações de Crédito	-	-	-	-
Alienação de Bens	-	-	-	-
Amortização de Empréstimos	-	-	-	-
Transferências de Capital	-	-	3.260.094,32	3.260.094,32
Outras Receitas de Capital	-	-	-	-
SUBTOTAL DAS RECEITAS (III) = (I + II)	-	-	4.149.188,71	4.149.188,71
OPERAÇÕES DE CRÉDITO / REFINANCIAMENTO (IV)	-	-	-	-
Operações de Crédito Internas	-	-	-	-
Mobiliária	-	-	-	-
Contratual	-	-	-	-
Operações de Crédito Externas	-	-	-	-
Mobiliária	-	-	-	-
Contratual	-	-	-	-
SUBTOTAL COM REFINANCIAMENTO (V) = (III + IV)	-	-	4.149.188,71	4.149.188,71
DÉFICIT (VI)	-	-	116.189.840,08	116.189.840,08
TOTAL (VII) = (V + VI)	-	-	120.339.028,79	120.339.028,79
SALDOS DE EXERCÍCIOS ANTERIORES (UTILIZADOS PARA CRÉDITOS ADICIONAIS)	-	36.116.000,00	36.116.000,00	-
Recursos Arrecadados em Exercícios Anteriores	-	-	-	-
Superávit Financeiro	-	36.116.000,00	36.116.000,00	-
Reabertura de Créditos Adicionais	-	-	-	-

DESPESAS ORÇAMENTÁRIAS	DOTAÇÃO INICIAL (e)	DOTAÇÃO ATUALIZADA (f)	DESPESAS EMPENHADAS (g)	DESPESAS LIQUIDADAS (h)	DESPESAS PAGAS (i)	SALDO DA DOTAÇÃO (j) = (f-g)
DESPESAS CORRENTES (VIII)	10.000,00	6.000,00	909,46	909,46	909,46	5.090,54
Pessoal e Encargos Sociais	-	-	-	-	-	-
Juros e Encargos da Dívida	-	-	-	-	-	-
Outras Despesas Correntes	10.000,00	6.000,00	909,46	909,46	909,46	5.090,54
DESPESAS DE CAPITAL (IX)	113.241.830,00	125.213.560,00	120.338.119,33	117.582.919,55	116.978.149,19	4.875.440,67
Investimentos	113.236.830,00	125.207.560,00	120.338.119,33	117.582.919,55	116.978.149,19	4.869.440,67
Inversões Financeiras	5.000,00	6.000,00	-	-	-	6.000,00
Amortização da Dívida	-	-	-	-	-	-
RESERVA DE CONTINGÊNCIA (X)	-	-	-	-	-	-
SUBTOTAL DAS DESPESAS (XI) = (VIII+IX+X)	113.251.830,00	125.219.560,00	120.339.028,79	117.583.829,01	116.979.058,65	4.880.531,21
AMORTIZAÇÃO DA DÍVIDA / REFINANCIAMENTO (XII)	-	-	-	-	-	-
Amortização da Dívida Interna	-	-	-	-	-	-
Dívida Mobiliária	-	-	-	-	-	-
Outras Dívidas	-	-	-	-	-	-
Amortização da Dívida Externa	-	-	-	-	-	-
Dívida Mobiliária	-	-	-	-	-	-
Outras Dívidas	-	-	-	-	-	-
SUBTOTAL COM REFINANCIAMENTO (XIII) = (XI+XII)	113.251.830,00	125.219.560,00	120.339.028,79	117.583.829,01	116.979.058,65	4.880.531,21
SUPERÁVIT (XIV)	-	-	-	-	-	-
TOTAL (XV) = (XIII + XIV)	113.251.830,00	125.219.560,00	120.339.028,79	117.583.829,01	116.979.058,65	4.880.531,21
RESERVA DO RPPS	-	-	-	-	-	-

RESTOS A PAGAR NÃO PROCESSADOS						
EXECUÇÃO DE RESTOS A PAGAR NÃO PROCESSADOS	INSCRITOS		LIQUIDADOS (c)	PAGOS (d)	CANCELADOS (e)	SALDO A PAGAR (f) = (a + b - d - e)
	EM EXERCÍCIOS ANTERIORES (a)	EM 31 DE DEZEMBRO DO EXERCÍCIO ANTERIOR (b)				
DESPESAS CORRENTES	-	2.483,68	-	-	2.483,68	-
Pessoal e Encargos Sociais	-	-	-	-	-	-
Juros e Encargos da Dívida	-	-	-	-	-	-
Outras Despesas Correntes	-	2.483,68	-	-	2.483,68	-
DESPESAS DE CAPITAL	-	826.215,30	-	-	825.307,89	907,41
Investimentos	-	826.215,30	-	-	825.307,89	907,41
Inversões Financeiras	-	-	-	-	-	-
Amortização da Dívida	-	-	-	-	-	-
TOTAL	-	828.698,98	-	-	827.791,57	907,41

RESTOS A PAGAR PROCESSADOS E NÃO PROCESSADOS LIQUIDADOS					
EXECUÇÃO DE RESTOS A PAGAR PROCESSADOS	INSCRITOS		PAGOS (c)	CANCELADOS (d)	SALDO A PAGAR (e) = (a + b - c - d)
	EM EXERCÍCIOS ANTERIORES (a)	EM 31 DE DEZEMBRO DO EXERCÍCIO ANTERIOR (b)			
DESPESAS CORRENTES	-	-	-	-	-
Pessoal e Encargos Sociais	-	-	-	-	-
Juros e Encargos da Dívida	-	-	-	-	-
Outras Despesas Correntes	-	-	-	-	-
DESPESAS DE CAPITAL	-	9.894.575,26	9.894.575,26	-	-
Investimentos	-	9.894.575,26	9.894.575,26	-	-
Inversões Financeiras	-	-	-	-	-
Amortização da Dívida	-	-	-	-	-
TOTAL	-	9.894.575,26	9.894.575,26	-	-



BALANÇO GERAL 2024

BALANÇO FINANCEIRO
24902 - FUNDO MUNICIPAL DE EDUCACAO ? INFRAESTRUTURA

EXERCÍCIO: 2024 SITUAÇÃO: EMPENHADO PERÍODO (ATÉ MÊS): DEZEMBRO

INGRESSOS	EXERCÍCIO ATUAL	EXERCÍCIO ANTERIOR
Receita Orçamentária (I)	4.149.188,71	38.858.203,08
Recursos Não Vinculados	226.815,05	43.273,87
Recursos Vinculados (EXCETO AO RPPS)	3.922.373,66	38.814.929,21
Recursos Vinculados à Educação	3.922.373,66	38.814.929,21
Recursos Vinculados à Saúde	-	-
Recursos Vinculados à Assistência Social	-	-
Recursos Vinculados à Previdência Social (EXCETO RPPS)	-	-
Demais Vinculações Decorrentes de Transferências	-	-
Demais Vinculações Legais	-	-
Outras Vinculações	-	-
Recursos Vinculados ao RPPS	-	-
Recursos Vinculados ao RPPS - Fundo em Capitalização (Plano Previdenciário)	-	-
Recursos Vinculados ao RPPS - Fundo em Repartição (Plano Financeiro)	-	-
Recursos Vinculados ao RPPS - Taxa de Administração	-	-
Transferências Financeiras Recebidas (II)	99.414.296,82	68.301.925,02
Transferências Recebidas para a Execução Orçamentária	99.414.296,82	65.010.855,16
Transferências Financeiras Recebidas Independentes de Execução Orçamentária	-	3.291.069,86
Transferências Recebidas para Aportes de recursos para o RPPS	-	-
Transferências Recebidas para Aportes de recursos para o RGPS	-	-
Outras Movimentações Financeiras Recebidas (III)	-	-
Resgate de Investimentos e Aplicações Financeiras	-	-
Desbloqueios de Valores em Caixa	-	-
Recebimentos Extraorçamentários (IV)	7.004.629,46	13.101.687,67
Inscrição de Restos a Pagar Não Processados	2.755.199,78	828.698,98
Inscrição de Restos a Pagar Processados	604.770,36	9.894.575,26
Depósitos Restituíveis e Valores Vinculados	3.644.659,32	2.378.413,43
Outros Recebimentos Extraorçamentários	-	-
Saldo do Exercício Anterior (V)	30.956.606,83	5.399.075,13
Caixa e Equivalentes de Caixa (exceto RPPS)	30.956.606,83	5.399.075,13
Caixa e Equivalentes de Caixa RPPS	-	-
Depósitos Restituíveis e Valores Vinculados	-	-
TOTAL (VI) = (I+II+III+IV+V)	141.524.721,82	125.660.890,90
DISPÊNDIOS	EXERCÍCIO ATUAL	EXERCÍCIO ANTERIOR
Despesa Orçamentária (VII)	120.339.028,79	89.034.800,78
Recursos Não Vinculados	77.223.547,91	82.135.505,88
Recursos Vinculados (EXCETO AO RPPS)	43.115.480,88	6.899.294,90
Recursos Destinados à Educação	3.962.886,07	6.899.294,90
Recursos Destinados à Saúde	-	-
Recursos Destinados à Assistência Social	-	-
Recursos Destinados à Previdência Social (EXCETO RPPS)	-	-
Demais Destinações Decorrentes de Transferências	-	-
Demais Destinações Legais	39.152.594,81	-
Outras Destinações	-	-
Recursos Vinculados ao RPPS	-	-
Recursos Vinculados ao RPPS - Fundo em Capitalização (Plano Previdenciário)	-	-
Recursos Vinculados ao RPPS - Fundo em Repartição (Plano Financeiro)	-	-
Recursos Vinculados ao RPPS - Taxa de Administração	-	-
Transferências Financeiras Concedidas (VIII)	224.244,50	-
Transferências Concedidas para a Execução Orçamentária	224.244,50	-
Transferências Financeiras Concedidas Independentes de Execução Orçamentária	-	-
Transferências Concedidas para Aportes de recursos para o RPPS	-	-
Transferências Concedidas para Aportes de recursos para o RGPS	-	-
Outras Movimentações Financeiras Concedidas (IX)	-	-
Transferências para Investimentos e Aplicações Financeiras	-	-
Bloqueios de Valores em Caixa	-	-
Pagamentos Extraorçamentários (X)	13.139.159,50	5.669.483,29
Pagamentos de Restos a Pagar Não Processados	-	3.291.069,86
Pagamentos de Restos a Pagar Processados	9.894.575,26	-
Depósitos Restituíveis e Valores Vinculados	3.244.584,24	2.378.413,43
Outros Pagamentos Extraorçamentários	-	-
Saldo para o Exercício Seguinte (XI)	7.822.289,03	30.956.606,83
Caixa e Equivalentes de Caixa (exceto RPPS)	7.422.213,95	30.956.606,83
Caixa e Equivalentes de Caixa RPPS	-	-
Depósitos Restituíveis e Valores Vinculados	400.075,08	-
TOTAL (XII) = (VII+VIII+IX+X+XI)	141.524.721,82	125.660.890,90



BALANÇO GERAL 2024

BALANÇO PATRIMONIAL
24902 - FUNDO MUNICIPAL DE EDUCACAO ? INFRAESTRUTURA

EXERCÍCIO: 2024

PERÍODO(MÊS): Dezembro

ATIVO	EXERCÍCIO ATUAL	EXERCÍCIO ANTERIOR
ATIVO CIRCULANTE	7.822.289,03	30.956.606,83
Caixa e Equivalentes de Caixa	7.822.289,03	30.956.606,83
Créditos a Curto Prazo	-	-
Investimentos e Aplicações Temporárias a CP	-	-
Estoques	-	-
Ativo Não Circulante Mantido para a Venda	-	-
VPD Pagas Antecipadamente	-	-
ATIVO NÃO CIRCULANTE	363.480.539,32	253.200.312,74
Realizável a Longo Prazo	-	-
Investimentos	-	-
Imobilizado	363.480.539,32	253.200.312,74
Intangível	-	-
Diferido	-	-
TOTAL DO ATIVO	371.302.828,35	284.156.919,57

PASSIVO E PATRIMÔNIO LÍQUIDO	EXERCÍCIO ATUAL	EXERCÍCIO ANTERIOR
PASSIVO CIRCULANTE	1.004.845,44	9.894.575,26
Obrigações Trabalhistas, Previdenciárias e Assistenciais a Pagar a Curto Prazo	-	-
Empréstimos e Financiamentos a Curto Prazo	-	-
Fornecedores e Contas a Pagar a Curto Prazo	604.770,36	9.894.575,26
Obrigações Fiscais a Curto Prazo	-	-
Obrigações de Repartição a Outros Entes	-	-
Provisões a Curto Prazo	-	-
Demais Obrigações a Curto Prazo	400.075,08	-
PASSIVO NÃO CIRCULANTE	-	-
Obrigações Trabalhistas, Previdenciárias e Assistenciais a Pagar a Longo Prazo	-	-
Empréstimos e Financiamentos a Longo Prazo	-	-
Fornecedores e Contas a Pagar a Longo Prazo	-	-
Obrigações Fiscais a Longo Prazo	-	-
Provisões a Longo Prazo	-	-
Demais Obrigações a Longo Prazo	-	-
Resultado Diferido	-	-
TOTAL DO PASSIVO	1.004.845,44	9.894.575,26
PATRIMÔNIO LÍQUIDO	EXERCÍCIO ATUAL	EXERCÍCIO ANTERIOR
Patrimônio Social/Capital Social	-	-
Adiantamento para Futuro Aumento de Capital	-	-
Reservas de Capital	-	-
Ajustes de Avaliação Patrimonial	-	-
Reservas de Lucros	-	-
Demais Reservas	-	-
Resultados Acumulados	370.297.982,91	274.262.344,31
Resultado do Exercício	96.035.638,60	98.983.731,84
Resultado de Exercícios Anteriores	274.262.344,31	175.278.612,47
Ajustes de Exercícios Anteriores	-	-
Outros Resultados	-	-
Ações/Cotas em Tesouraria	-	-
TOTAL DO PATRIMÔNIO LÍQUIDO	370.297.982,91	274.262.344,31
TOTAL DO PASSIVO E PATRIMÔNIO LÍQUIDO	371.302.828,35	284.156.919,57

QUADRO DOS ATIVOS E PASSIVOS FINANCEIROS E PERMANENTES (LEI 4.320/64)

EXERCÍCIO: 2024

PERÍODO(MÊS): Dezembro

ATIVO (I)	EXERCÍCIO ATUAL	EXERCÍCIO ANTERIOR
ATIVO FINANCEIRO	7.822.289,03	30.956.606,83
ATIVO PERMANENTE	363.480.539,32	253.200.312,74
TOTAL DO ATIVO	371.302.828,35	284.156.919,57
PASSIVO (II)	EXERCÍCIO ATUAL	EXERCÍCIO ANTERIOR
PASSIVO FINANCEIRO	3.760.952,63	10.723.274,24
PASSIVO PERMANENTE	-	-
TOTAL DO PASSIVO	3.760.952,63	10.723.274,24
SALDO PATRIMONIAL	367.541.875,72	273.433.645,33



BALANÇO GERAL 2024

BALANÇO PATRIMONIAL
24902 - FUNDO MUNICIPAL DE EDUCACAO ? INFRAESTRUTURA

QUADRO DAS CONTAS DE COMPENSAÇÃO (LEI 4.320/64)

EXERCÍCIO: 2024

PERÍODO(MÊS): Dezembro

ATOS POTENCIAIS ATIVOS	EXERCÍCIO ATUAL	EXERCÍCIO ANTERIOR
Garantias e Contragarantias Recebidas	-	-
Direitos Conveniados e Outros Instrumentos Congêneres	255.894.633,99	255.894.633,99
Direitos Contratuais	-	-
Outros Atos Potenciais Ativos	-	-
TOTAL DOS ATOS POTENCIAIS ATIVOS	255.894.633,99	255.894.633,99
ATOS POTENCIAIS PASSIVOS	EXERCÍCIO ATUAL	EXERCÍCIO ANTERIOR
Garantias e Contragarantias Concedidas	-	-
Obrigações Conveniadas e Outros Instrumentos Congêneres	-	-
Obrigações Contratuais	450.210.589,25	487.990.456,44
Outros Atos Potenciais Passivos	-	-
TOTAL DOS ATOS POTENCIAIS PASSIVOS	450.210.589,25	487.990.456,44

QUADRO DO SUPERÁVIT / DÉFICIT FINANCEIRO (LEI 4.320/64)

EXERCÍCIO: 2024

PERÍODO(MÊS): Dezembro

DESTINAÇÃO DE RECURSOS	EXERCÍCIO ATUAL	EXERCÍCIO ANTERIOR
Recursos Ordinários	-	-
Receitas de Impostos e de Transferência de Impostos - Educação	2.727.611,59	9.896.638,72
Transferências do FUNDEB 70%	-	-
Transferências do FUNDEB 30%	-	-
Transferência de Recursos do Fundo Nacional do Desenvolvimento da Educação - FNDE	-	-
Transferências de Convênios - Educação	6.956.571,61	30.129.971,31
Outros Recursos Destinados à Educação	-	-
Receitas de Impostos e de Transferência de Impostos - Saúde	-	-
Transferência de Recursos do Sistema Único de Saúde - SUS	-	-
Transferências de Convênios - Saúde	-	-
Outros Recursos Destinados à Saúde	-	-
Transferência de Recursos do Fundo Nacional de Assistência Social - FNAS	-	-
Transferências de Convênios - Assistência Social	-	-
Outros Recursos Destinados à Assistência Social	-	-
Recursos destinados ao RPPS - Plano Previdenciário	-	-
Recursos destinados ao RPPS - Plano Financeiro	-	-
Recursos Vinculados ao RPPS - Taxa de Administração	-	-
Transferências de Convênios e Instrumentos Congêneres (exceto Educação, Saúde e Assistência)	-	-
Outras Vinculações Decorrentes de Transferências	-	-
Recursos de Operações de Crédito	167.623,62	-
Recursos de Alienação de Bens/Ativos	-	-
Recursos Vinculados a Fundos (exceto Educação, Saúde, Assistência e Previdência)	-	-
Recursos Extraorçamentários	-	-
Outras Destinações Vinculadas de Recursos	-	-
Recursos da Contribuição de Intervenção no Domínio Econômico - CIDE	-	-
Recursos da Contribuição para o Custeio do Serviço de Iluminação Pública - COSIP	-	-
Recursos Vinculados ao Trânsito	-	-
Recursos Provenientes de Taxas, Contribuições e Preços Públicos	-	-
Recursos de Depósitos Judiciais - Lides das quais o Ente faz parte	-	-
Recursos de Depósitos Judiciais - Lides das quais o Ente não faz parte	-	-
Recursos de Emolumentos, Taxas e Custas	-	-
Recursos Vinculados ao Fundo de Combate e Erradicação da Pobreza	-	-
Outras Vinculações Legais	-	-
Outros Recursos Vinculados - Assistência à Saúde do Servidor (IPM Saúde)	-	-
Outros Recursos Vinculados - Fundo Especial da Câmara Municipal de Fortaleza (FECAMFOR)	-	-
Outros Recursos Vinculados - CAPACITAFOR	-	-
Outros Recursos Vinculados - Recursos referentes à Política de Resíduos Sólidos e Afins	-	-
Outros Recursos Vinculados - Recursos Estaduais da Lei Complementar 259/2021 para o programa Nossas	-	-
Recursos Destinados aos Direitos Humanos da Pessoa Idosa	-	-
Outros Recursos Vinculados - Outros Recursos Vinculados que não se Enquadram nas Especificações	-	-
Outros Recursos Vinculados - Recursos Destinados aos Direitos da Criança e do Adolescente	-	-
Outros Recursos Vinculados - Recursos Destinados ao Meio Ambiente - Fundo de Defesa do Meio Ambiente	-	-
Outros Recursos Vinculados - Recursos Destinados ao Meio Ambiente - Fundo Municipal de Desenvolvimento	-	-
Total	4.061.336,40	20.233.332,59



BALANÇO GERAL 2024

DEMONSTRAÇÃO DAS VARIAÇÕES PATRIMONIAIS
24902 - FUNDO MUNICIPAL DE EDUCACAO ? INFRAESTRUTURA

EXERCÍCIO: 2024

PERÍODO (ATÉ MÊS): DEZEMBRO

A. QUADRO PRINCIPAL	NOTA	EXERCÍCIO ATUAL	EXERCÍCIO ANTERIOR
VARIAÇÕES PATRIMONIAIS AUMENTATIVAS (I)		103.563.485,53	107.160.128,10
IMPOSTOS, TAXAS E CONTRIBUIÇÕES DE MELHORIA	I	-	-
CONTRIBUIÇÕES	II	-	-
EXPLORAÇÃO E VENDA DE BENS, SERVIÇOS E DIREITOS	III	-	-
VARIAÇÕES PATRIMONIAIS AUMENTATIVAS FINANCEIRAS	IV	889.094,39	2.335.288,04
TRANSFERÊNCIAS E DELEGAÇÕES RECEBIDAS	V	102.674.391,14	104.824.840,05
VALORIZAÇÃO E GANHOS COM ATIVOS E DESINCORPORAÇÃO DE PASSIVOS	VI	-	-
OUTRAS VARIAÇÕES PATRIMONIAIS AUMENTATIVAS	VII	-	0,01
VARIAÇÕES PATRIMONIAIS DIMINUTIVAS (II)		7.527.846,93	8.176.396,26
PESSOAL E ENCARGOS	VIII	-	-
BENEFÍCIOS PREVIDENCIÁRIOS E ASSISTENCIAIS	IX	-	-
USO DE BENS, SERVIÇOS E CONSUMO DE CAPITAL FIXO	X	391.355,30	-
VARIAÇÕES PATRIMONIAIS DIMINUTIVAS FINANCEIRAS	XI	-	-
TRANSFERÊNCIAS E DELEGAÇÕES CONCEDIDAS	XII	224.244,50	-
DESVALORIZAÇÃO E PERDA DE ATIVOS E INCORPORAÇÃO DE PASSIVOS	XIII	-	-
TRIBUTÁRIAS	XIV	909,46	4.508,34
CUSTO DAS MERCADORIAS E DOS PRODUTOS VENDIDOS, E DOS SERVIÇOS PRESTADOS	XV	-	-
OUTRAS VARIAÇÕES PATRIMONIAIS DIMINUTIVAS	XVI	6.911.337,67	8.171.887,92
RESULTADO PATRIMONIAL DO PERÍODO (I-II)		96.035.638,60	98.983.731,84

B. QUADROS ANEXOS			
NOTA I - IMPOSTOS, TAXAS E CONTRIBUIÇÕES DE MELHORIA			
IMPOSTOS		-	-
TAXAS		-	-
CONTRIBUIÇÕES DE MELHORIA		-	-
IMPOSTOS, TAXAS E CONTRIBUIÇÕES DE MELHORIA		-	-
NOTA II - CONTRIBUIÇÕES			
CONTRIBUIÇÕES SOCIAIS		-	-
CONTRIBUIÇÕES DE INTERVENÇÃO NO DOMÍNIO ECONÔMICO		-	-
CONTRIBUIÇÃO DE ILUMINAÇÃO PÚBLICA		-	-
CONTRIBUIÇÕES DE INTERESSE DAS CATEGORIAS PROFISSIONAIS		-	-
CONTRIBUIÇÕES		-	-
NOTA III - EXPLORAÇÃO E VENDA DE BENS, SERVIÇOS E DIREITOS			
VENDAS DE MERCADORIAS		-	-
VENDAS DE PRODUTOS		-	-
EXPLORAÇÃO DE BENS, DIREITOS E PRESTAÇÃO DE SERVIÇOS		-	-
EXPLORAÇÃO E VENDA DE BENS, SERVIÇOS E DIREITOS		-	-
NOTA IV - VARIAÇÕES PATRIMONIAIS AUMENTATIVAS FINANCEIRAS			
JUROS E ENCARGOS DE EMPRÉSTIMOS E FINANCIAMENTOS CONCEDIDOS		-	-
JUROS E ENCARGOS DE MORA		-	-
VARIAÇÕES MONETÁRIAS E CAMBIAIS		-	-
DESCONTOS FINANCEIROS OBTIDOS		-	-
REMUNERAÇÃO DE DEPÓSITOS BANCÁRIOS E APLICAÇÕES FINANCEIRAS		889.094,39	2.335.288,04
OUTRAS VARIAÇÕES PATRIMONIAIS AUMENTATIVAS - FINANCEIRAS		-	-
VARIAÇÕES PATRIMONIAIS AUMENTATIVAS FINANCEIRAS		889.094,39	2.335.288,04
NOTA V - TRANSFERÊNCIAS E DELEGAÇÕES RECEBIDAS			
TRANSFERÊNCIAS INTRAGOVERNAMENTAIS		99.414.296,82	68.301.925,02
TRANSFERÊNCIAS INTERGOVERNAMENTAIS		3.260.094,32	36.522.915,03
TRANSFERÊNCIAS DAS INSTITUIÇÕES PRIVADAS		-	-
TRANSFERÊNCIAS DAS INSTITUIÇÕES MULTIGOVERNAMENTAIS		-	-
TRANSFERÊNCIAS DE CONSÓRCIOS PÚBLICOS		-	-
TRANSFERÊNCIAS DO EXTERIOR		-	-
EXECUÇÃO ORÇAMENTÁRIA DELEGADA DE ENTES		-	-
TRANSFERÊNCIAS DE PESSOAS FÍSICAS		-	-
OUTRAS TRANSFERÊNCIAS E DELEGAÇÕES RECEBIDAS		-	-
TRANSFERÊNCIAS E DELEGAÇÕES RECEBIDAS		102.674.391,14	104.824.840,05
NOTA VI - VALORIZAÇÃO E GANHOS COM ATIVOS E DESINCORPORAÇÃO DE PASSIVOS			
REAVALIAÇÃO DE ATIVOS		-	-
GANHOS COM ALIENAÇÃO		-	-
GANHOS COM INCORPORAÇÃO DE ATIVOS		-	-
DESINCORPORAÇÃO DE PASSIVOS		-	-
REVERSÃO DE REDUÇÃO A VALOR RECUPERÁVEL		-	-
VALORIZAÇÃO E GANHOS COM ATIVOS E DESINCORPORAÇÃO DE PASSIVOS		-	-



BALANÇO GERAL 2024

DEMONSTRAÇÃO DAS VARIAÇÕES PATRIMONIAIS
24902 - FUNDO MUNICIPAL DE EDUCACAO ? INFRAESTRUTURA

NOTA VII - OUTRAS VARIAÇÕES PATRIMONIAIS AUMENTATIVAS		
VPA A CLASSIFICAR	-	-
RESULTADO POSITIVO DE PARTICIPAÇÕES	-	-
SUBVENÇÕES ECONÔMICAS	-	-
REVERSÃO DE PROVISÕES E AJUSTES DE PERDAS	-	-
DIVERSAS VARIAÇÕES PATRIMONIAIS AUMENTATIVAS	-	0,01
OUTRAS VARIAÇÕES PATRIMONIAIS AUMENTATIVAS	-	0,01
NOTA VIII - PESSOAL E ENCARGOS		
REMUNERAÇÃO A PESSOAL	-	-
ENCARGOS PATRONAIS	-	-
BENEFÍCIOS A PESSOAL	-	-
OUTRAS VARIAÇÕES PATRIMONIAIS DIMINUTIVAS - PESSOAL E ENCARGOS	-	-
PESSOAL E ENCARGOS	-	-
NOTA IX - BENEFÍCIOS PREVIDENCIÁRIOS E ASSISTENCIAIS		
APOSENTADORIA E REFORMAS	-	-
PENSÕES	-	-
BENEFÍCIOS DE PRESTAÇÃO CONTINUADA	-	-
BENEFÍCIOS EVENTUAIS	-	-
POLÍTICAS PÚBLICAS DE TRANSFERÊNCIA DE RENDA	-	-
OUTROS BENEFÍCIOS PREVIDENCIÁRIOS E ASSISTENCIAIS	-	-
BENEFÍCIOS PREVIDENCIÁRIOS E ASSISTENCIAIS	-	-
NOTA X - USO DE BENS, SERVIÇOS E CONSUMO DE CAPITAL FIXO		
USO DE MATERIAL DE CONSUMO	-	-
SERVIÇOS	391.355,30	-
DEPRECIÇÃO, AMORTIZAÇÃO E EXAUSTÃO	-	-
USO DE BENS, SERVIÇOS E CONSUMO DE CAPITAL FIXO	391.355,30	-
NOTA XI - VARIAÇÕES PATRIMONIAIS DIMINUTIVAS FINANCEIRAS		
JUROS E ENCARGOS DE EMPRÉSTIMOS E FINANCIAMENTOS OBTIDOS	-	-
JUROS E ENCARGOS DE MORA	-	-
VARIAÇÕES MONETÁRIAS E CAMBIAS	-	-
DESCONTOS FINANCEIROS CONCEDIDOS	-	-
OUTRAS VARIAÇÕES PATRIMONIAIS DIMINUTIVAS - FINANCEIRAS	-	-
VARIAÇÕES PATRIMONIAIS DIMINUTIVAS FINANCEIRAS	-	-
NOTA XII - TRANSFERÊNCIAS E DELEGAÇÕES CONCEDIDAS		
TRANSFERÊNCIAS INTRAGOVERNAMENTAIS	224.244,50	-
TRANSFERÊNCIAS INTERGOVERNAMENTAIS	-	-
TRANSFERÊNCIAS A INSTITUIÇÕES PRIVADAS	-	-
TRANSFERÊNCIAS A INSTITUIÇÕES MULTIGOVERNAMENTAIS	-	-
TRANSFERÊNCIAS A CONSÓRCIOS PÚBLICOS	-	-
TRANSFERÊNCIAS AO EXTERIOR	-	-
EXECUÇÃO ORÇAMENTÁRIA DELEGADA A ENTES	-	-
OUTRAS TRANSFERÊNCIAS E DELEGAÇÕES CONCEDIDAS	-	-
TRANSFERÊNCIAS E DELEGAÇÕES CONCEDIDAS	224.244,50	-
NOTA XIII - DESVALORIZAÇÃO E PERDA DE ATIVOS E INCORPORAÇÃO DE PASSIVOS		
REDUÇÃO A VALOR RECUPERÁVEL E AJUSTE PARA PERDAS	-	-
PERDAS COM ALIENAÇÃO	-	-
PERDAS INVOLUNTÁRIAS	-	-
INCORPORAÇÃO DE PASSIVOS	-	-
DESINCORPORAÇÃO DE ATIVOS	-	-
DESVALORIZAÇÃO E PERDA DE ATIVOS E INCORPORAÇÃO DE PASSIVOS	-	-
NOTA XIV - TRIBUTÁRIAS		
IMPOSTOS, TAXAS E CONTRIBUIÇÕES DE MELHORIA	909,46	-
CONTRIBUIÇÕES	-	4.508,34
TRIBUTÁRIAS	909,46	4.508,34
NOTA XV - CUSTO DAS MERCADORIAS E PRODUTOS VENDIDOS, E DOS SERVIÇOS PRESTADOS		
CUSTOS DAS MERCADORIAS VENDIDAS	-	-
CUSTOS DOS PRODUTOS VENDIDOS	-	-
CUSTOS DOS SERVIÇOS PRESTADOS	-	-
CUSTO DAS MERCADORIAS E PRODUTOS VENDIDOS, E DOS SERVIÇOS PRESTADOS	-	-
NOTA XVI - OUTRAS VARIAÇÕES PATRIMONIAIS DIMINUTIVAS		
PREMIAÇÕES	-	-
RESULTADO NEGATIVO DE PARTICIPAÇÕES	-	-
INCENTIVOS	-	-
SUBVENÇÕES ECONÔMICAS	-	-
PARTICIPAÇÕES E CONTRIBUIÇÕES	-	-
CONSTITUIÇÃO DE PROVISÕES	-	-
DIVERSAS VARIAÇÕES PATRIMONIAIS DIMINUTIVAS	6.911.337,67	8.171.887,92
OUTRAS VARIAÇÕES PATRIMONIAIS DIMINUTIVAS	6.911.337,67	8.171.887,92



BALANÇO GERAL 2024

PREFEITURA MUNICIPAL DE FORTALEZA
24902 - FUNDO MUNICIPAL DE EDUCAÇÃO - INFRAESTRUTURA
DEMONSTRATIVO DA DÍVIDA FUNDADA

EXERCÍCIO: 2024

ANEXO 16

DÍVIDA FUNDADA INTERNA										
CREDOR	CÓD. CONTRATO	DATA ASSINATURA	VALOR CONTRATADO	SALDO EXERCÍCIO ANTERIOR	REAJUSTE / REPARCELAMENTOS E VARIAÇÕES MONETÁRIAS	LIBERAÇÃO	AMORTIZAÇÃO	JUROS	OUTROS ENCARGOS	SALDO EXERCÍCIO SEGUINTE
DÍVIDA FUNDADA EXTERNA										
CREDOR	CÓD. CONTRATO	DATA ASSINATURA	VALOR CONTRATADO	SALDO EXERCÍCIO ANTERIOR	REAJUSTE / REPARCELAMENTOS E VARIAÇÕES MONETÁRIAS	LIBERAÇÃO	AMORTIZAÇÃO	JUROS	OUTROS ENCARGOS	SALDO EXERCÍCIO SEGUINTE
PRECATÓRIOS										
CREDOR	CÓD. CONTRATO	DATA ASSINATURA	VALOR CONTRATADO	SALDO EXERCÍCIO ANTERIOR	REAJUSTE / REPARCELAMENTOS E VARIAÇÕES MONETÁRIAS	LIBERAÇÃO	AMORTIZAÇÃO	JUROS	OUTROS ENCARGOS	SALDO EXERCÍCIO SEGUINTE
DEMAIS DÍVIDAS CONTRATUAIS										
CREDOR	CÓD. CONTRATO	DATA ASSINATURA	VALOR CONTRATADO	SALDO EXERCÍCIO ANTERIOR	REAJUSTE / REPARCELAMENTOS E VARIAÇÕES MONETÁRIAS	LIBERAÇÃO	AMORTIZAÇÃO	JUROS	OUTROS ENCARGOS	SALDO EXERCÍCIO SEGUINTE
TOTAL GERAL DA DÍVIDA CONSOLIDADA				SALDO EXERCÍCIO ANTERIOR	REAJUSTE / REPARCELAMENTOS E VARIAÇÕES MONETÁRIAS	LIBERAÇÃO	AMORTIZAÇÃO	JUROS	OUTROS ENCARGOS	SALDO EXERCÍCIO SEGUINTE

SEM MOVIMENTO



BALANÇO GERAL 2024

DEMONSTRATIVO DA DÍVIDA FLUTUANTE - ANEXO 17 DA LEI 4.320
 PREFEITURA MUNICIPAL DE FORTALEZA
 24902 - FUNDO MUNICIPAL DE EDUCACAO ? INFRAESTRUTURA

EXERCÍCIO: 2024 PERÍODO(ATE MÊS): DEZEMBRO

DESCRIÇÃO	SALDO ANTERIOR	MOVIMENTAÇÃO DO EXERCÍCIO			SALDO PARA O EXERCÍCIO SEGUINTE
		INSCRIÇÃO / REC. EXTRA ORÇAMENTÁRIA	BAIXA / DESPESA EXTRA ORÇAMENTÁRIA	PRESCRIÇÃO / CANCELAMENTO	
RESTOS A PAGAR	10.723.274,24	3.359.970,14	9.894.575,26	827.791,57	3.360.877,55
DEPÓSITOS E CAUÇÕES	-	-	-	-	-
CONSIGNAÇÕES	-	3.644.659,32	3.244.584,24	-	400.075,08
INSS	-	-	-	-	-
ISS	-	2.207.667,62	1.965.656,93	-	242.010,69
IRRF	-	1.436.991,70	1.278.927,31	-	158.064,39
IPM	-	-	-	-	-
OUTRAS CONSIGNAÇÕES	-	-	-	-	-
ENCARGOS SOCIAIS - OUTRAS ENTIDADES	-	-	-	-	-
INDENIZAÇÕES E RESTITUIÇÕES	-	-	-	-	-
IMPOSTOS E CONTRIBUIÇÕES DIVERSOS	-	-	-	-	-
ICMS	-	-	-	-	-
OUTROS TRIBUTOS ESTADUAIS E MUNICIPAIS	-	-	-	-	-
PENSÃO ALIMENTÍCIA	-	-	-	-	-
PLANOS DE PREVIDÊNCIA E ASSISTÊNCIA MÉDICA	-	-	-	-	-
ASSISTÊNCIA À SAÚDE - ADMINISTRAÇÃO PRÓPRIA	-	-	-	-	-
RETENÇÕES - ENTIDADES REPRESENTATIVAS DE	-	-	-	-	-
RETENÇÕES - PLANOS DE SEGUROS	-	-	-	-	-
RETENÇÕES - EMPRÉSTIMOS E FINANCIAMENTOS	-	-	-	-	-
RETENÇÕES RELATIVA A VALE TRANSPORTE	-	-	-	-	-
RETENÇÕES RELATIVA A VALE ALIMENTAÇÃO	-	-	-	-	-
TOTAL	10.723.274,24	7.004.629,46	13.139.159,50	827.791,57	3.760.952,63



BALANÇO GERAL 2024

DEMONSTRAÇÃO DO FLUXO DE CAIXA
24902 - FUNDO MUNICIPAL DE EDUCACAO ? INFRAESTRUTURA

EXERCÍCIO: 2024

PERÍODO(ATÉ MÊS): DEZEMBRO

A. QUADRO PRINCIPAL	EXERCÍCIO ATUAL	EXERCÍCIO ANTERIOR
FLUXOS DE CAIXA DAS ATIVIDADES OPERACIONAIS (I)	103.738.406,65	107.155.619,76
INGRESSOS	107.208.144,85	109.538.541,53
Impostos, Taxas e Contribuições de Melhoria	-	-
Receita de Contribuições	-	-
Receita Patrimonial	-	-
Receita Agropecuária	-	-
Receita Industrial	-	-
Receita de Serviços	-	-
Remuneração das Disponibilidades	889.094,39	2.335.288,04
Transferências Recebidas	3.260.094,32	36.522.915,03
Outras Receitas/Ingressos Operacionais	103.058.956,14	70.680.338,46
Outras Receitas Derivadas e Originárias	-	0,01
Depósitos Terceiros Passivos - Recebidos	-	-
Recebimentos de Consignações	3.644.659,32	2.378.413,43
Transferências Financeiras Recebidas	99.414.296,82	68.301.925,02
Outros Recebimentos Extraorçamentários	-	-
DESEMBOLSOS	3.469.738,20	2.382.921,77
Pessoal e Demais Despesas	909,46	4.508,34
Juros e Encargos da Dívida	-	-
Transferências Concedidas	-	-
Outros Desembolsos Operacionais	3.468.828,74	2.378.413,43
Depósitos Terceiros Passivos - Devolução	-	-
Pagamentos de Consignações	3.244.584,24	2.378.413,43
Transferências Financeiras Concedidas	224.244,50	-
Outros Pagamentos Extra Orçamentários	-	-
FLUXOS DE CAIXA DAS ATIVIDADES DE INVESTIMENTO (II)	(126.872.724,45)	(81.598.088,06)
INGRESSOS	-	-
Alienações de Bens	-	-
Amortização de Empréstimos e Financiamentos Concedidos	-	-
Outros Ingressos de Investimentos	-	-
DESEMBOLSOS	126.872.724,45	81.598.088,06
Aquisição de Ativo não Circulante	119.444.429,85	80.064.544,47
Concessão de Empréstimos e Financiamentos	-	-
Outros Desembolsos de Investimentos	7.428.294,60	1.533.543,59
FLUXOS DE CAIXA DAS ATIVIDADES DE FINANCIAMENTO (III)	-	-
INGRESSOS	-	-
Operações de Crédito	-	-
Integralização do Capital Social de Empresas Dependentes	-	-
Outros Ingressos de Financiamentos	-	-
DESEMBOLSOS	-	-
Amortização/Refinanciamento da Dívida	-	-
Outros desembolsos de financiamento	-	-
GERAÇÃO LÍQUIDA DE CAIXA E EQUIVALENTE DE CAIXA (I+II+III)	(23.134.317,80)	25.557.531,70
CAIXA E EQUIVALENTE DE CAIXA INICIAL	30.956.606,83	5.399.075,13
CAIXA E EQUIVALENTE DE CAIXA FINAL	7.822.289,03	30.956.606,83



DEMONSTRAÇÃO DO FLUXO DE CAIXA
24902 - FUNDO MUNICIPAL DE EDUCACAO ? INFRAESTRUTURA

B. QUADRO DE TRANSFERÊNCIAS RECEBIDAS E CONCEDIDAS	EXERCÍCIO ATUAL	EXERCÍCIO ANTERIOR
Intergovernamentais	3.260.094,32	36.522.915,03
da União	3.260.094,32	36.522.915,03
de Estados e Distrito Federal	-	-
de Municípios	-	-
Intragovernamentais	-	-
Outras Transferências Recebidas	-	-
Total das Transferências Recebidas	3.260.094,32	36.522.915,03
Intergovernamentais	-	-
a União	-	-
a Estados e ao Distrito Federal	-	-
a Municípios	-	-
a Consórcios Públicos	-	-
Intragovernamentais	-	-
Outras Transferências Concedidas	-	-
Total das Transferências Concedidas	-	-
C. QUADRO DE DESEMBOLSOS DE PESSOAL E DEMAIS DESPESAS POR FUNÇÃO	EXERCÍCIO ATUAL	EXERCÍCIO ANTERIOR
Legislativa	-	-
Judiciária	-	-
Essencial à Justiça	-	-
Administração	-	-
Defesa Nacional	-	-
Segurança Pública	-	-
Relações Exteriores	-	-
Assistência Social	-	-
Previdência Social	-	-
Saúde	-	-
Trabalho	-	-
Educação	909,46	4.508,34
Cultura	-	-
Direitos da Cidadania	-	-
Urbanismo	-	-
Habituação	-	-
Saneamento	-	-
Gestão Ambiental	-	-
Ciência e Tecnologia	-	-
Agricultura	-	-
Organização Agrária	-	-
Indústria	-	-
Comércio e Serviços	-	-
Comunicações	-	-
Energia	-	-
Transporte	-	-
Desporto e Lazer	-	-
Encargos Especiais	-	-
Total dos Desembolsos de Pessoal e Demais Despesas por Função	909,46	4.508,34
D. QUADRO DE JUROS E ENCARGOS DA DÍVIDA	EXERCÍCIO ATUAL	EXERCÍCIO ANTERIOR
Juros e Correção Monetária da Dívida Interna	-	-
Juros e Correção Monetária da Dívida Externa	-	-
Outros Encargos da Dívida	-	-
Total dos Juros e Encargos da Dívida	-	-

INSTITUTO DR. JOSE FROTA (25201 - IJF)



BALANÇO GERAL 2024

DEMONSTRATIVO DA RECEITA E DESPESA SEGUNDO AS CATEGORIAS ECONÔMICAS - ANEXO 01 DA LEI 4.320/64
25201 - INSTITUTO DR. JOSE FROTA

EXERCÍCIO: 2024 PERÍODO(ATÉ MÊS): DEZEMBRO

RECEITAS		DESPESAS	
RECEITAS CORRENTES	1.150.150,31	DESPESAS CORRENTES	702.950.119,71
Impostos, Taxas, Contribuições de Melhoria	-	Pessoal e Encargos Sociais	515.181.502,75
Receita de Contribuições	-	Juros e Encargos da Dívida	-
Receita Patrimonial	782.681,13	Outras Despesas Correntes	187.768.616,96
Receita Agropecuária	-		
Receita Industrial	-		
Receita de Serviços	320.228,71		
Transferências Correntes	-		
Outras Receitas Correntes	47.240,47		
Dedução para Formação do FUNDEB	-		
SUPERÁVIT CORRENTE	-	DÉFICIT CORRENTE	701.799.969,40
RECEITAS DE CAPITAL	7.100,00	DESPESAS DE CAPITAL	8.783.961,84
Operações de Crédito	-	Investimento	8.783.961,84
Alienação de Bens	7.100,00	Inversões Financeira	-
Amortizações de Empréstimos	-	Amortização da Dívida	-
Transferências de Capital	-		
Outras Receitas de Capital	-		
REPASSE RECEBIDO	709.478.826,90	REPASSE CONCEDIDO	196.914,07
TOTAL DA RECEITA	710.636.077,21	TOTAL DA DESPESA	711.930.995,62
DÉFICIT	1.294.918,41	SUPERÁVIT	-
TOTAL	711.930.995,62	TOTAL	711.930.995,62

RESUMO

RECEITAS		DESPESAS	
RECEITAS CORRENTES	1.150.150,31	DESPESAS CORRENTES	702.950.119,71
RECEITAS DE CAPITAL	7.100,00	DESPESAS DE CAPITAL	8.783.961,84
REPASSE RECEBIDO	709.478.826,90	REPASSE CONCEDIDO	196.914,07
DÉFICIT	1.294.918,41	SUPERÁVIT	-
TOTAL	711.930.995,62	TOTAL	711.930.995,62



25201 - INSTITUTO DR. JOSE FROTA

NATUREZA DA DESPESA

CÓDIGO	ESPECIFICAÇÃO	ELEMENTO	MODALIDADE	CATEGORIA / GRUPO
3.0.00.00	DESPESAS CORRENTES			702.950.119,71
3.1.00.00	PESSOAL E ENCARGOS SOCIAIS			515.181.502,75
3.1.90.00	APLICACOES DIRETAS		418.480.875,87	
3.1.90.07	CONTRIBUICAO A ENTIDADES FECHADAS DE PREVIDENCIA	79.074,69		
3.1.90.11	VENCIMENTOS E VANTAGENS FIXAS - PESSOAL CIVIL	414.269.309,31		
3.1.90.13	CONTRIBUICOES PATRONAIS	1.677.679,89		
3.1.90.16	OUTRAS DESPESAS VARIAVEIS - PESSOAL CIVIL	98.498,20		
3.1.90.91	SENTENCAS JUDICIAIS	659.039,39		
3.1.90.92	DESPESAS DE EXERCICIOS ANTERIORES	1.398.080,84		
3.1.90.94	INDENIZACOES RESTITUICOES TRABALHISTAS			
3.1.90.96	RESSARCIMENTO DESPESAS DE PESSOAL REQUISITADO	299.193,55		
3.1.91.00	APLICACOES DIRETAS DECORRENTES DE OPERACOES INTRA-ORCAMENTARIAS		96.700.626,88	
3.1.91.13	CONTRIBUICOES PATRONAIS	96.700.626,88		
3.1.91.92	DESPESAS DE EXERCICIOS ANTERIORES			
3.3.00.00	OUTRAS DESPESAS CORRENTES			187.768.616,96
3.3.50.00	TRANSFERENCIAS DE INSTITUICOES PRIVADAS			
3.3.50.39	OUTROS SERVICOS DE TERCEIROS - PESSOA JURIDICA			
3.3.90.00	APLICACOES DIRETAS		187.768.616,96	
3.3.90.08	OUTROS BENEFICIOS ASSISTENCIAIS	101.730,69		
3.3.90.14	DIARIAS - CIVIL			
3.3.90.19	AUXILIO FARDAMENTO			
3.3.90.30	MATERIAL DE CONSUMO	49.463.034,46		
3.3.90.33	PASSAGENS E DESPESAS COM LOCOMOCAO			
3.3.90.34	OUTRAS DESPESAS DE PESSOAL DECORRENTES DE CONTRATOS DE TERCEIRIZACAO	15.743.921,62		
3.3.90.36	OUTROS SERVICOS DE TERCEIROS - PESSOA FISICA	4.440.109,04		
3.3.90.37	LOCACAO DE MAO-DE-OBRA	47.472.763,66		
3.3.90.39	OUTROS SERVICOS DE TERCEIROS - PESSOA JURIDICA	41.565.450,98		
3.3.90.40	SERVICOS DE TECNOLOGIA DA INFORMACAO E COMUNICACAO - PESSOA JURIDICA			
3.3.90.46	AUXILIO-ALIMENTACAO	1.591.390,20		
3.3.90.47	OBRIGACOES TRIBUTARIAS CONTRIBUTIVAS	48.813,76		
3.3.90.49	AUXILIO-TRANSPORTE	1.284,00		
3.3.90.91	SENTENCAS JUDICIAIS			
3.3.90.92	DESPESAS DE EXERCICIOS ANTERIORES	27.237.747,19		
3.3.90.93	INDENIZACOES E RESTITUICOES	102.371,36		
4.0.00.00	DESPESAS DE CAPITAL			8.783.961,84
4.4.00.00	INVESTIMENTOS			8.783.961,84
4.4.90.00	APLICACOES DIRETAS		8.783.961,84	
4.4.90.51	OBRAS E INSTALACOES			
4.4.90.52	EQUIPAMENTOS E MATERIAL PERMANENTE	8.783.961,84		
4.4.90.61	AQUISICAO DE IMOVEIS			
4.4.90.91	SENTENCAS JUDICIAIS			
4.4.90.92	DESPESAS DE EXERCICIOS ANTERIORES			
4.4.90.93	INDENIZACOES E RESTITUICOES			
TOTAL				711.734.081,55



BALANÇO GERAL 2024

PREFEITURA MUNICIPAL DE FORTALEZA
RECEITA SEGUNDO AS CATEGORIAS ECONÔMICAS - ANEXO 2 DA LEI 4.320/64
25201 - INSTITUTO DR. JOSE FROTA

Exercício 2024				
Cod. Receita	Desc. Receita	Desdobramento	Origem	Categoria Econômica
1000000000	RECEITAS CORRENTES			1.150.150,31
1300000000	RECEITA PATRIMONIAL		782.681,13	
1310000000	EXPLORAÇÃO DO PATRIMÔNIO IMOBILIÁRIO DO ESTADO	162.307,01		
1311000000	EXPLORAÇÃO DO PATRIMÔNIO IMOBILIÁRIO DO ESTADO	162.307,01		
1311020000	CONCESSÃO, PERMISSÃO, AUTORIZAÇÃO OU CESSÃO DO DIREITO DE USO DE BENS IMÓVEIS PÚBLICOS	162.307,01		
1311020100	CONCESSÃO, PERMISSÃO, AUTORIZAÇÃO OU CESSÃO DO DIREITO DE USO DE BENS IMÓVEIS PÚBLICOS - PRINCIPAL	162.307,01		
1320000000	VALORES MOBILIÁRIOS	620.374,12		
1321000000	JUROS E CORREÇÕES MONETÁRIAS	620.374,12		
1321010000	REMUNERAÇÃO DE DEPOSITOS BANCÁRIOS	620.374,12		
1321010100	REMUNERAÇÃO DE DEPOSITOS BANCÁRIOS - PRINCIPAL	620.374,12		
1600000000	RECEITA DE SERVIÇOS		320.228,71	
1630000000	SERVIÇOS E ATIVIDADES REFERENTES À SAÚDE	320.228,71		
1631000000	SERVIÇOS DE ATENDIMENTO À SAÚDE	320.228,71		
1631990000	OUTROS SERVIÇOS DE ATENDIMENTO À SAÚDE	320.228,71		
1631990100	OUTROS SERVIÇOS DE ATENDIMENTO À SAÚDE - PRINCIPAL	320.228,71		
1900000000	OUTRAS RECEITAS CORRENTES		47.240,47	
1920000000	INDENIZAÇÕES, RESTITUIÇÕES E RESSARCIMENTOS	47.240,47		
1922000000	RESTITUIÇÕES	47.240,47		
1922990000	OUTRAS RESTITUIÇÕES	47.240,47		
1922990100	OUTRAS RESTITUIÇÕES - PRINCIPAL	47.240,47		
1922990199	OUTRAS RESTITUIÇÕES - PRINCIPAL - OUTRAS RESTITUIÇÕES	47.240,47		
2000000000	RECEITAS DE CAPITAL			7.100,00
2200000000	ALIAENAÇÃO DE BENS		7.100,00	
2210000000	ALIAENAÇÃO DE BENS MÓVEIS	7.100,00		
2213000000	ALIAENAÇÃO DE BENS MÓVEIS E SEMOVENTES	7.100,00		
2213010000	ALIAENAÇÃO DE BENS MÓVEIS E SEMOVENTES	7.100,00		
2213010100	ALIAENAÇÃO DE BENS MÓVEIS E SEMOVENTES - PRINCIPAL	7.100,00		
TOTAL				1.157.250,31



BALANÇO GERAL 2024

PREFEITURA MUNICIPAL DE FORTALEZA
ORÇAMENTO GERAL

EXERCÍCIO DE 2024

ANEXO 6

25201 - INSTITUTO DR. JOSE FROTA

PROGRAMA DE TRABALHO

CÓDIGO	ESPECIFICAÇÃO	OPERAÇÃO ESPECIAL	PROJETO	ATIVIDADE	TOTAL
10.000.0000.0000.0000	SAÚDE		8.783.961,84	702.242.266,56	711.026.228,40
10.122.0000.0000.0000	ADMINISTRACAO GERAL			8.628.855,36	8.628.855,36
10.122.0001.0000.0000	GESTAO E MANUTENCAO			8.628.855,36	8.628.855,36
10.122.0001.2016.0000	MANUTENCAO E FUNCIONAMENTO ADMINISTRATIVO			8.628.855,36	8.628.855,36
10.122.0001.2016.0027	MANUTENCAO E FUNCIONAMENTO ADMINISTRATIVO			8.628.855,36	8.628.855,36
10.302.0000.0000.0000	ASSISTENCIA HOSPITALAR E AMBULATORIAL		8.783.961,84	693.613.411,20	702.397.373,04
10.302.0001.0000.0000	GESTAO E MANUTENCAO			514.522.463,36	514.522.463,36
10.302.0001.2195.0000	REMUNERACAO DE PESSOAL ATIVO DO MUNICIPIO E ENCARGOS SOCIAIS			514.522.463,36	514.522.463,36
10.302.0001.2195.0028	REMUNERACAO DE PESSOAL ATIVO DO MUNICIPIO E ENCARGOS SOCIAIS			514.522.463,36	514.522.463,36
10.302.0124.0000.0000	ATENCAO TERCIARIA A SAUDE		8.783.961,84	179.090.947,84	187.874.909,68
10.302.0124.1648.0000	AMPLIACAO, REFORMA E AQUISICAO DE EQUIPAMENTOS		8.783.961,84		8.783.961,84
10.302.0124.1648.0001	AMPLIACAO, REFORMA E AQUISICAO DE EQUIPAMENTOS		8.783.961,84		8.783.961,84
10.302.0124.2470.0000	ASSISTENCIA HOSPITALAR DE URGENCIA E EMERGENCIA			179.090.947,84	179.090.947,84
10.302.0124.2470.0001	ASSISTENCIA HOSPITALAR DE URGENCIA E EMERGENCIA			179.090.947,84	179.090.947,84
28.000.0000.0000.0000	ENCARGOS ESPECIAIS	707.853,15			707.853,15
28.846.0000.0000.0000	OUTROS ENCARGOS ESPECIAIS	707.853,15			707.853,15
28.846.0012.0000.0000	ENCARGOS GERAIS DO MUNICIPIO	707.853,15			707.853,15
28.846.0012.0017.0000	CONTRIBUICAO PARA FORMACAO DO PASEP	48.813,76			48.813,76
28.846.0012.0017.0004	CONTRIBUICAO PARA FORMACAO DO PASEP	48.813,76			48.813,76
28.846.0012.0024.0000	CUMPRIMENTO DE SENTENCA JUDICIAL	659.039,39			659.039,39
28.846.0012.0024.0006	CUMPRIMENTO DE SENTENCA JUDICIAL	659.039,39			659.039,39
TOTAL		707.853,15	8.783.961,84	702.242.266,56	711.734.081,55



BALANÇO GERAL 2024

PREFEITURA MUNICIPAL DE FORTALEZA
ORÇAMENTO GERAL

EXERCÍCIO DE 2024

ANEXO 7

25201 - INSTITUTO DR. JOSE FROTA

PROGRAMA DE TRABALHO

CÓDIGO	ESPECIFICAÇÃO	OPERAÇÃO ESPECIAL	PROJETO	ATIVIDADE	TOTAL
10.000.0000.0000.0000	SAÚDE		8.783.961,84	702.242.266,56	711.026.228,40
10.122.0000.0000.0000	ADMINISTRACAO GERAL			8.628.855,36	8.628.855,36
10.122.0001.0000.0000	GESTAO E MANUTENCAO			8.628.855,36	8.628.855,36
10.122.0001.2016.0000	MANUTENCAO E FUNCIONAMENTO ADMINISTRATIVO			8.628.855,36	8.628.855,36
10.122.0001.2016.0027	MANUTENCAO E FUNCIONAMENTO ADMINISTRATIVO			8.628.855,36	8.628.855,36
10.302.0000.0000.0000	ASSISTENCIA HOSPITALAR E AMBULATORIAL		8.783.961,84	693.613.411,20	702.397.373,04
10.302.0001.0000.0000	GESTAO E MANUTENCAO			514.522.463,36	514.522.463,36
10.302.0001.2195.0000	REMUNERACAO DE PESSOAL ATIVO DO MUNICIPIO E ENCARGOS SOCIAIS			514.522.463,36	514.522.463,36
10.302.0001.2195.0028	REMUNERACAO DE PESSOAL ATIVO DO MUNICIPIO E ENCARGOS SOCIAIS			514.522.463,36	514.522.463,36
10.302.0124.0000.0000	ATENCAO TERCIARIA A SAUDE		8.783.961,84	179.090.947,84	187.874.909,68
10.302.0124.1648.0000	AMPLIACAO, REFORMA E AQUISICAO DE EQUIPAMENTOS		8.783.961,84		8.783.961,84
10.302.0124.1648.0001	AMPLIACAO, REFORMA E AQUISICAO DE EQUIPAMENTOS		8.783.961,84		8.783.961,84
10.302.0124.2470.0000	ASSISTENCIA HOSPITALAR DE URGENCIA E EMERGENCIA			179.090.947,84	179.090.947,84
10.302.0124.2470.0001	ASSISTENCIA HOSPITALAR DE URGENCIA E EMERGENCIA			179.090.947,84	179.090.947,84
28.000.0000.0000.0000	ENCARGOS ESPECIAIS	707.853,15			707.853,15
28.846.0000.0000.0000	OUTROS ENCARGOS ESPECIAIS	707.853,15			707.853,15
28.846.0012.0000.0000	ENCARGOS GERAIS DO MUNICIPIO	707.853,15			707.853,15
28.846.0012.0017.0000	CONTRIBUICAO PARA FORMACAO DO PASEP	48.813,76			48.813,76
28.846.0012.0017.0004	CONTRIBUICAO PARA FORMACAO DO PASEP	48.813,76			48.813,76
28.846.0012.0024.0000	CUMPRIMENTO DE SENTENCA JUDICIAL	659.039,39			659.039,39
28.846.0012.0024.0006	CUMPRIMENTO DE SENTENCA JUDICIAL	659.039,39			659.039,39
TOTAL		707.853,15	8.783.961,84	702.242.266,56	711.734.081,55



25201 - INSTITUTO DR. JOSE FROTA

PROGRAMA DE TRABALHO

CODIGO	ESPECIFICACAO	ORDINARIO	VINCULADO	TOTAL
10.000.0000.0000.0000	SAUDE	530.448.385,92	180.577.842,48	711.026.228,40
10.122.0000.0000.0000	ADMINISTRACAO GERAL	1.693.120,89	6.935.734,47	8.628.855,36
10.122.0001.0000.0000	GESTAO E MANUTENCAO	1.693.120,89	6.935.734,47	8.628.855,36
10.122.0001.2016.0000	MANUTENCAO E FUNCIONAMENTO ADMINISTRATIVO	1.693.120,89	6.935.734,47	8.628.855,36
10.122.0001.2016.0027	MANUTENCAO E FUNCIONAMENTO ADMINISTRATIVO	1.693.120,89	6.935.734,47	8.628.855,36
10.302.0000.0000.0000	ASSISTENCIA HOSPITALAR E AMBULATORIAL	528.755.265,03	173.642.108,01	702.397.373,04
10.302.0001.0000.0000	GESTAO E MANUTENCAO	482.556.855,17	31.965.608,19	514.522.463,36
10.302.0001.2195.0000	REMUNERACAO DE PESSOAL ATIVO DO MUNICIPIO E ENCARGOS SOCIAIS	482.556.855,17	31.965.608,19	514.522.463,36
10.302.0001.2195.0028	REMUNERACAO DE PESSOAL ATIVO DO MUNICIPIO E ENCARGOS SOCIAIS	482.556.855,17	31.965.608,19	514.522.463,36
10.302.0124.0000.0000	ATENCAO TERCIARIA A SAUDE	46.198.409,86	141.676.499,82	187.874.909,68
10.302.0124.1648.0000	AMPLIACAO, REFORMA E AQUISICAO DE EQUIPAMENTOS	100.344,08	8.683.617,76	8.783.961,84
10.302.0124.1648.0001	AMPLIACAO, REFORMA E AQUISICAO DE EQUIPAMENTOS	100.344,08	8.683.617,76	8.783.961,84
10.302.0124.2470.0000	ASSISTENCIA HOSPITALAR DE URGENCIA E EMERGENCIA	46.098.065,78	132.992.882,06	179.090.947,84
10.302.0124.2470.0001	ASSISTENCIA HOSPITALAR DE URGENCIA E EMERGENCIA	46.098.065,78	132.992.882,06	179.090.947,84
28.000.0000.0000.0000	ENCARGOS ESPECIAIS	659.039,39	48.813,76	707.853,15
28.846.0000.0000.0000	OUTROS ENCARGOS ESPECIAIS	659.039,39	48.813,76	707.853,15
28.846.0012.0000.0000	ENCARGOS GERAIS DO MUNICIPIO	659.039,39	48.813,76	707.853,15
28.846.0012.0017.0000	CONTRIBUICAO PARA FORMACAO DO PASEP		48.813,76	48.813,76
28.846.0012.0017.0004	CONTRIBUICAO PARA FORMACAO DO PASEP		48.813,76	48.813,76
28.846.0012.0024.0000	CUMPRIMENTO DE SENTENCA JUDICIAL	659.039,39		659.039,39
28.846.0012.0024.0006	CUMPRIMENTO DE SENTENCA JUDICIAL	659.039,39		659.039,39
	TOTAL	531.107.425,31	180.626.656,24	711.734.081,55

BALANÇO GERAL 2024

PREFEITURA MUNICIPAL DE FORTALEZA

25201 - INSTITUTO DR. JOSE FROTA

EXERCÍCIO DE 2024

ANEXO 9

ORÇAMENTO GERAL

DEMONSTRATIVO DAS DESPESAS POR ÓRGÃO E FUNÇÃO

	LEGISLATIVA	JUDICIARIA	ESSENCIAL A JUSTICA	ADMINISTRACAO
INSTITUTO DR. JOSE FROTA	-	-	-	-
	SEGURANCA PUBLICA	ASSISTENCIA SOCIAL	PREVIDENCIA SOCIAL	SAUDE
INSTITUTO DR. JOSE FROTA	-	-	-	711.026.228,40
	TRABALHO	EDUCACAO	CULTURA	DIREITOS DA CIDADANIA
INSTITUTO DR. JOSE FROTA	-	-	-	-
	URBANISMO	HABITACAO	SANEAMENTO	GESTAO AMBIENTAL
INSTITUTO DR. JOSE FROTA	-	-	-	-
	CIENCIA E TECNOLOGIA	COMERCIO E SERVICOS	COMUNICACOES	ENERGIA
INSTITUTO DR. JOSE FROTA	-	-	-	-
	TRANSPORTE	DESPORTO E LAZER	ENCARGOS ESPECIAIS	RESERVA DE CONTINGENCIA
INSTITUTO DR. JOSE FROTA	-	-	707.853,15	-
TOTAL				711.734.081,55



BALANÇO GERAL 2024

PREFEITURA MUNICIPAL DE FORTALEZA
DEMONSTRATIVO DA RECEITA ORÇADA COM A ARRECADADA - ANEXO 10 DA LEI 4.320/64
25201 - INSTITUTO DR. JOSE FROTA

Exercício 2024

Codigo da Receita	Descrição da Receita	Previsão	Arrecadado	Diferença	
				Para Mais	Para Menos
1000000000	RECEITAS CORRENTES	868.164,00	1.150.150,31	281.986,31	
1300000000	RECEITA PATRIMONIAL	100.000,00	782.681,13	682.681,13	
1310000000	EXPLORAÇÃO DO PATRIMÔNIO IMOBILIÁRIO DO ESTADO	100.000,00	162.307,01	62.307,01	
1311000000	EXPLORAÇÃO DO PATRIMÔNIO IMOBILIÁRIO DO ESTADO	100.000,00	162.307,01	62.307,01	
1311020000	CONCESSÃO, PERMISSÃO, AUTORIZAÇÃO OU CESSÃO DO DIREITO DE USO DE BENS IMÓVEIS PÚBLICOS	100.000,00	162.307,01	62.307,01	
1311020100	CONCESSÃO, PERMISSÃO, AUTORIZAÇÃO OU CESSÃO DO DIREITO DE USO DE BENS IMÓVEIS PÚBLICOS - PRINCIPAL	100.000,00	162.307,01	62.307,01	
1320000000	VALORES MOBILIÁRIOS	-	620.374,12	620.374,12	
1321000000	JUROS E CORREÇÕES MONETÁRIAS	-	620.374,12	620.374,12	
1321010000	REMUNERAÇÃO DE DEPOSITOS BANCÁRIOS	-	620.374,12	620.374,12	
1321010100	REMUNERAÇÃO DE DEPOSITOS BANCÁRIOS - PRINCIPAL	-	620.374,12	620.374,12	
1600000000	RECEITA DE SERVIÇOS	768.164,00	320.228,71		447.935,29
1630000000	SERVIÇOS E ATIVIDADES REFERENTES À SAÚDE	768.164,00	320.228,71		447.935,29
1631000000	SERVIÇOS DE ATENDIMENTO À SAÚDE	768.164,00	320.228,71		447.935,29
1631990000	OUTROS SERVIÇOS DE ATENDIMENTO À SAÚDE	768.164,00	320.228,71		447.935,29
1631990100	OUTROS SERVIÇOS DE ATENDIMENTO À SAÚDE - PRINCIPAL	768.164,00	320.228,71		447.935,29
1900000000	OUTRAS RECEITAS CORRENTES	-	47.240,47	47.240,47	
1920000000	INDENIZAÇÕES, RESTITUIÇÕES E RESSARCIMENTOS	-	47.240,47	47.240,47	
1922000000	RESTITUIÇÕES	-	47.240,47	47.240,47	
1922990000	OUTRAS RESTITUIÇÕES	-	47.240,47	47.240,47	
1922990100	OUTRAS RESTITUIÇÕES - PRINCIPAL	-	47.240,47	47.240,47	
1922990199	OUTRAS RESTITUIÇÕES - PRINCIPAL - OUTRAS RESTITUIÇÕES	-	47.240,47	47.240,47	
2000000000	RECEITAS DE CAPITAL	-	7.100,00	7.100,00	
2200000000	ALIENAÇÃO DE BENS	-	7.100,00	7.100,00	
2210000000	ALIENAÇÃO DE BENS MÓVEIS	-	7.100,00	7.100,00	
2213000000	ALIENAÇÃO DE BENS MÓVEIS E SEMOVENTES	-	7.100,00	7.100,00	
2213010000	ALIENAÇÃO DE BENS MÓVEIS E SEMOVENTES	-	7.100,00	7.100,00	
2213010100	ALIENAÇÃO DE BENS MÓVEIS E SEMOVENTES - PRINCIPAL	-	7.100,00	7.100,00	
Total		868.164,00	1.157.250,31	289.086,31	-



BALANÇO GERAL 2024

PREFEITURA MUNICIPAL DE FORTALEZA
ORÇAMENTO GERAL
25201 - INSTITUTO DR. JOSE FROTA

EXERCÍCIO DE 2024

ANEXO 11

NATUREZA DA DESPESA

CÓDIGO	ESPECIFICAÇÃO	CRÉDITOS ORÇAMENTÁRIOS E SUPLEMENTARES	CRÉDITOS ESPECIAIS E EXTRAORDINÁRIOS	ANULAÇÃO DE CRÉDITOS	TOTAL	REALIZADA EMPENHADA NO ANO	DIFERENÇA SALDO A EMPENHAR
3.0.0.0.00	DESPESAS CORRENTES	960.192.330,00	7.000,00	209.248.801,00	750.950.529,00	702.950.119,71	48.000.409,29
3.1.0.0.00	PESSOAL E ENCARGOS SOCIAIS	560.525.004,00		42.751.845,00	517.773.159,00	515.181.502,75	2.591.656,25
3.3.0.0.00	OUTRAS DESPESAS CORRENTES	399.667.326,00	7.000,00	166.496.956,00	233.177.370,00	187.768.616,96	45.408.753,04
4.0.0.0.00	DESPESAS DE CAPITAL	12.313.000,00		1.163.810,00	11.149.190,00	8.783.961,84	2.365.228,16
4.4.0.0.00	INVESTIMENTOS	12.313.000,00		1.163.810,00	11.149.190,00	8.783.961,84	2.365.228,16
	TOTAL	972.505.330,00	7.000,00	210.412.611,00	762.099.719,00	711.734.081,55	50.365.637,45



BALANÇO GERAL 2024

BALANÇO ORÇAMENTÁRIO
25201 - INSTITUTO DR JOSE FROTA
EXERCÍCIO: 2024 PERÍODO (ATÉ MÊS): DEZEMBRO

RECEITAS ORÇAMENTÁRIAS	PREVISÃO INICIAL (a)	PREVISÃO ATUALIZADA (b)	RECEITAS REALIZADAS (c)	SALDO (d) = (c-b)
RECEITAS CORRENTES (I)	868.164,00	868.164,00	1.150.150,31	281.986,31
Impostos, Taxas e Contribuições de Melhoria	-	-	-	-
Receita de Contribuições	-	-	-	-
Receita Patrimonial	100.000,00	100.000,00	782.681,13	682.681,13
Receita Agropecuária	-	-	-	-
Receita Industrial	-	-	-	-
Receita de Serviços	768.164,00	768.164,00	320.228,71	(447.935,29)
Transferências Correntes	-	-	-	-
Outras Receitas Correntes	-	-	47.240,47	47.240,47
RECEITAS DE CAPITAL (II)	-	-	7.100,00	7.100,00
Operações de Crédito	-	-	-	-
Alienação de Bens	-	-	7.100,00	7.100,00
Amortização de Empréstimos	-	-	-	-
Transferências de Capital	-	-	-	-
Outras Receitas de Capital	-	-	-	-
SUBTOTAL DAS RECEITAS (III) = (I + II)	868.164,00	868.164,00	1.157.250,31	289.086,31
OPERAÇÕES DE CRÉDITO / REFINANCIAMENTO (IV)	-	-	-	-
Operações de Crédito Internas	-	-	-	-
Mobiliária	-	-	-	-
Contratual	-	-	-	-
Operações de Crédito Externas	-	-	-	-
Mobiliária	-	-	-	-
Contratual	-	-	-	-
SUBTOTAL COM REFINANCIAMENTO (V) = (III + IV)	868.164,00	868.164,00	1.157.250,31	289.086,31
DÉFICIT (VI)	-	-	710.576.831,24	710.576.831,24
TOTAL (VII) = (V + VI)	868.164,00	868.164,00	711.734.081,55	710.865.917,55
SALDOS DE EXERCÍCIOS ANTERIORES (UTILIZADOS PARA CRÉDITOS ADICIONAIS)	-	8.481.723,00	8.481.723,00	-
Recursos Arrecadados em Exercícios Anteriores	-	-	-	-
Superávit Financeiro	-	8.481.723,00	8.481.723,00	-
Reabertura de Créditos Adicionais	-	-	-	-

DESPESAS ORÇAMENTÁRIAS	DOTAÇÃO INICIAL (e)	DOTAÇÃO ATUALIZADA (f)	DESPESAS EMPENHADAS (g)	DESPESAS LIQUIDADAS (h)	DESPESAS PAGAS (i)	SALDO DA DOTAÇÃO (j) = (f-g)
DESPESAS CORRENTES (VIII)	640.329.996,00	750.950.529,00	702.950.119,71	688.936.835,93	687.731.422,48	48.000.409,29
Pessoal e Encargos Sociais	441.776.149,00	517.773.159,00	515.181.502,75	515.147.975,71	515.056.323,20	2.591.656,25
Juros e Encargos da Dívida	-	-	-	-	-	-
Outras Despesas Correntes	198.553.847,00	233.177.370,00	187.768.616,96	173.788.860,22	172.675.099,28	45.408.753,04
DESPESAS DE CAPITAL (IX)	3.616.000,00	11.149.190,00	8.783.961,84	5.591.026,76	5.591.026,76	2.365.228,16
Investimentos	3.616.000,00	11.149.190,00	8.783.961,84	5.591.026,76	5.591.026,76	2.365.228,16
Inversões Financeiras	-	-	-	-	-	-
Amortização da Dívida	-	-	-	-	-	-
RESERVA DE CONTINGÊNCIA (X)	-	-	-	-	-	-
SUBTOTAL DAS DESPESAS (XI) = (VIII+IX+X)	643.945.996,00	762.099.719,00	711.734.081,55	694.527.862,69	693.322.449,24	50.365.637,45
AMORTIZAÇÃO DA DÍVIDA / REFINANCIAMENTO (XII)	-	-	-	-	-	-
Amortização da Dívida Interna	-	-	-	-	-	-
Dívida Mobiliária	-	-	-	-	-	-
Outras Dívidas	-	-	-	-	-	-
Amortização da Dívida Externa	-	-	-	-	-	-
Dívida Mobiliária	-	-	-	-	-	-
Outras Dívidas	-	-	-	-	-	-
SUBTOTAL COM REFINANCIAMENTO (XIII) = (XI+XII)	643.945.996,00	762.099.719,00	711.734.081,55	694.527.862,69	693.322.449,24	50.365.637,45
SUPERÁVIT (XIV)	-	-	-	-	-	-
TOTAL (XV) = (XIII + XIV)	643.945.996,00	762.099.719,00	711.734.081,55	694.527.862,69	693.322.449,24	50.365.637,45
RESERVA DO RPPS	-	-	-	-	-	-

RESTOS A PAGAR NÃO PROCESSADOS						
EXECUÇÃO DE RESTOS A PAGAR NÃO PROCESSADOS	INSCRITOS		LIQUIDADOS (c)	PAGOS (d)	CANCELADOS (e)	SALDO A PAGAR (f) = (a + b - d - e)
	EM EXERCÍCIOS ANTERIORES (a)	EM 31 DE DEZEMBRO DO EXERCÍCIO ANTERIOR (b)				
DESPESAS CORRENTES	1.246.742,53	8.017.374,99	5.436.555,00	5.356.285,00	1.151.085,03	2.756.747,49
Pessoal e Encargos Sociais	58.926,05	110.000,00	49.526,45	49.526,45	112.378,18	7.021,42
Juros e Encargos da Dívida	-	-	-	-	-	-
Outras Despesas Correntes	1.187.816,48	7.907.374,99	5.387.028,55	5.306.758,55	1.038.706,85	2.749.726,07
DESPESAS DE CAPITAL	26.699,30	390.204,00	390.204,00	390.204,00	22.049,30	4.650,00
Investimentos	26.699,30	390.204,00	390.204,00	390.204,00	22.049,30	4.650,00
Inversões Financeiras	-	-	-	-	-	-
Amortização da Dívida	-	-	-	-	-	-
TOTAL	1.273.441,83	8.407.578,99	5.826.759,00	5.746.489,00	1.173.134,33	2.761.397,49

RESTOS A PAGAR PROCESSADOS E NÃO PROCESSADOS LIQUIDADOS					
EXECUÇÃO DE RESTOS A PAGAR PROCESSADOS	INSCRITOS		PAGOS (c)	CANCELADOS (d)	SALDO A PAGAR (e) = (a + b - c - d)
	EM EXERCÍCIOS ANTERIORES (a)	EM 31 DE DEZEMBRO DO EXERCÍCIO ANTERIOR (b)			
DESPESAS CORRENTES	151.184,68	15.350.280,84	15.315.217,16	-	186.248,36
Pessoal e Encargos Sociais	107,56	94.764,68	94.764,68	-	107,56
Juros e Encargos da Dívida	-	-	-	-	-
Outras Despesas Correntes	151.077,12	15.255.516,16	15.220.452,48	-	186.140,80
DESPESAS DE CAPITAL	444.307,12	470.062,00	470.062,00	-	444.307,12
Investimentos	444.307,12	470.062,00	470.062,00	-	444.307,12
Inversões Financeiras	-	-	-	-	-
Amortização da Dívida	-	-	-	-	-
TOTAL	595.491,80	15.820.342,84	15.785.279,16	-	630.555,48



BALANÇO GERAL 2024

BALANÇO FINANCEIRO
25201 - INSTITUTO DR JOSE FROTA

EXERCÍCIO: 2024 SITUAÇÃO: EMPENHADO PERÍODO (ATÉ MÊS): DEZEMBRO

INGRESSOS	EXERCÍCIO ATUAL	EXERCÍCIO ANTERIOR
Receita Orçamentária (I)	1.157.250,31	1.437.086,09
Recursos Não Vinculados	190.040,21	189.968,86
Recursos Vinculados (EXCETO AO RPPS)	967.210,10	1.247.117,23
Recursos Vinculados à Educação	-	-
Recursos Vinculados à Saúde	953.012,81	1.238.972,63
Recursos Vinculados à Assistência Social	-	-
Recursos Vinculados à Previdência Social (EXCETO RPPS)	-	-
Demais Vinculações Decorrentes de Transferências	-	-
Demais Vinculações Legais	14.197,29	8.144,60
Outras Vinculações	-	-
Recursos Vinculados ao RPPS	-	-
Recursos Vinculados ao RPPS - Fundo em Capitalização (Plano Previdenciário)	-	-
Recursos Vinculados ao RPPS - Fundo em Repartição (Plano Financeiro)	-	-
Recursos Vinculados ao RPPS - Taxa de Administração	-	-
Transferências Financeiras Recebidas (II)	711.901.281,89	630.208.795,53
Transferências Recebidas para a Execução Orçamentária	709.478.826,90	629.175.085,51
Transferências Financeiras Recebidas Independentes de Execução Orçamentária	2.422.454,99	1.033.710,02
Transferências Recebidas para Aportes de recursos para o RPPS	-	-
Transferências Recebidas para Aportes de recursos para o RGPS	-	-
Outras Movimentações Financeiras Recebidas (III)	-	-
Resgate de Investimentos e Aplicações Financeiras	-	-
Desbloqueios de Valores em Caixa	-	-
Recebimentos Extraorçamentários (IV)	166.889.097,58	157.015.219,40
Inscrição de Restos a Pagar Não Processados	17.206.218,86	8.407.578,99
Inscrição de Restos a Pagar Processados	1.205.413,45	15.820.342,84
Depósitos Restituíveis e Valores Vinculados	148.477.465,27	132.787.297,57
Outros Recebimentos Extraorçamentários	-	-
Saldo do Exercício Anterior (V)	22.068.512,43	4.005.036,07
Caixa e Equivalentes de Caixa (exceto RPPS)	22.068.512,43	4.005.036,07
Caixa e Equivalentes de Caixa RPPS	-	-
Depósitos Restituíveis e Valores Vinculados	-	-
TOTAL (VI) = (I+II+III+IV+V)	902.016.142,21	792.666.137,09
DISPÊNDIOS	EXERCÍCIO ATUAL	EXERCÍCIO ANTERIOR
Despesa Orçamentária (VII)	711.734.081,55	645.655.551,74
Recursos Não Vinculados	531.107.425,31	469.720.650,07
Recursos Vinculados (EXCETO AO RPPS)	180.626.656,24	175.934.901,67
Recursos Destinados à Educação	-	-
Recursos Destinados à Saúde	173.206.067,24	175.643.097,67
Recursos Destinados à Assistência Social	-	-
Recursos Destinados à Previdência Social (EXCETO RPPS)	-	-
Demais Destinações Decorrentes de Transferências	-	-
Demais Destinações Legais	7.420.589,00	291.804,00
Outras Destinações	-	-
Recursos Vinculados ao RPPS	-	-
Recursos Vinculados ao RPPS - Fundo em Capitalização (Plano Previdenciário)	-	-
Recursos Vinculados ao RPPS - Fundo em Repartição (Plano Financeiro)	-	-
Recursos Vinculados ao RPPS - Taxa de Administração	-	-
Transferências Financeiras Concedidas (VIII)	196.914,07	21.042,52
Transferências Concedidas para a Execução Orçamentária	196.914,07	21.042,52
Transferências Financeiras Concedidas Independentes de Execução Orçamentária	-	-
Transferências Concedidas para Aportes de recursos para o RPPS	-	-
Transferências Concedidas para Aportes de recursos para o RGPS	-	-
Outras Movimentações Financeiras Concedidas (IX)	-	-
Transferências para Investimentos e Aplicações Financeiras	-	-
Bloqueios de Valores em Caixa	-	-
Pagamentos Extraorçamentários (X)	188.112.014,95	124.921.030,40
Pagamentos de Restos a Pagar Não Processados	5.746.489,00	5.900.307,91
Pagamentos de Restos a Pagar Processados	15.785.279,16	3.498.866,06
Depósitos Restituíveis e Valores Vinculados	166.580.246,79	115.521.856,43
Outros Pagamentos Extraorçamentários	-	-
Saldo para o Exercício Seguinte (XI)	1.973.131,64	22.068.512,43
Caixa e Equivalentes de Caixa (exceto RPPS)	882.880,97	22.068.512,43
Caixa e Equivalentes de Caixa RPPS	-	-
Depósitos Restituíveis e Valores Vinculados	1.090.250,67	-
TOTAL (XII) = (VII+VIII+IX+X+XI)	902.016.142,21	792.666.137,09



BALANÇO GERAL 2024

BALANÇO PATRIMONIAL
25201 - INSTITUTO DR. JOSE FROTA

EXERCÍCIO: 2024

PERÍODO(MÊS): Dezembro

ATIVO	EXERCÍCIO ATUAL	EXERCÍCIO ANTERIOR
ATIVO CIRCULANTE	21.180.347,44	55.991.406,55
Caixa e Equivalentes de Caixa	1.973.131,64	22.068.512,43
Créditos a Curto Prazo	10.707.104,61	10.707.104,61
Investimentos e Aplicações Temporárias a CP	-	-
Estoques	8.475.993,51	23.215.596,03
Ativo Não Circulante Mantido para a Venda	-	-
VPD Pagas Antecipadamente	24.117,68	193,48
ATIVO NÃO CIRCULANTE	76.006.321,23	70.846.985,59
Realizável a Longo Prazo	6.699,46	6.699,46
Investimentos	-	-
Imobilizado	75.999.621,77	70.840.286,13
Intangível	-	-
Diferido	-	-
TOTAL DO ATIVO	97.186.668,67	126.838.392,14

PASSIVO E PATRIMÔNIO LÍQUIDO	EXERCÍCIO ATUAL	EXERCÍCIO ANTERIOR
PASSIVO CIRCULANTE	46.736.592,29	71.445.275,68
Obrigações Trabalhistas, Previdenciárias e Assistenciais a Pagar a Curto Prazo	37.801.815,21	34.729.505,95
Empréstimos e Financiamentos a Curto Prazo	-	-
Fornecedores e Contas a Pagar a Curto Prazo	7.844.526,41	17.522.737,54
Obrigações Fiscais a Curto Prazo	-	-
Obrigações de Repartição a Outros Entes	-	-
Provisões a Curto Prazo	-	-
Demais Obrigações a Curto Prazo	1.090.250,67	19.193.032,19
PASSIVO NÃO CIRCULANTE	-	-
Obrigações Trabalhistas, Previdenciárias e Assistenciais a Pagar a Longo Prazo	-	-
Empréstimos e Financiamentos a Longo Prazo	-	-
Fornecedores e Contas a Pagar a Longo Prazo	-	-
Obrigações Fiscais a Longo Prazo	-	-
Provisões a Longo Prazo	-	-
Demais Obrigações a Longo Prazo	-	-
Resultado Diferido	-	-
TOTAL DO PASSIVO	46.736.592,29	71.445.275,68
PATRIMÔNIO LÍQUIDO	EXERCÍCIO ATUAL	EXERCÍCIO ANTERIOR
Patrimônio Social/Capital Social	-	-
Adiantamento para Futuro Aumento de Capital	-	-
Reservas de Capital	-	-
Ajustes de Avaliação Patrimonial	-	-
Reservas de Lucros	-	-
Demais Reservas	-	-
Resultados Acumulados	50.450.076,38	55.393.116,46
Resultado do Exercício	22.243.810,50	5.464.116,13
Resultado de Exercícios Anteriores	55.393.116,46	2.887.658,23
Ajustes de Exercícios Anteriores	-	27.186.850,58
Outros Resultados	-	-
Ações/Cotas em Tesouraria	-	-
TOTAL DO PATRIMÔNIO LÍQUIDO	50.450.076,38	55.393.116,46
TOTAL DO PASSIVO E PATRIMÔNIO LÍQUIDO	97.186.668,67	126.838.392,14

QUADRO DOS ATIVOS E PASSIVOS FINANCEIROS E PERMANENTES (LEI 4.320/64)

EXERCÍCIO: 2024

PERÍODO(MÊS): Dezembro

ATIVO (I)	EXERCÍCIO ATUAL	EXERCÍCIO ANTERIOR
ATIVO FINANCEIRO	1.973.131,64	22.068.512,43
ATIVO PERMANENTE	95.213.537,03	104.769.879,71
TOTAL DO ATIVO	97.186.668,67	126.838.392,14
PASSIVO (II)	EXERCÍCIO ATUAL	EXERCÍCIO ANTERIOR
PASSIVO FINANCEIRO	22.893.835,95	45.289.887,65
PASSIVO PERMANENTE	37.710.055,14	34.634.633,71
TOTAL DO PASSIVO	60.603.891,09	79.924.521,36
SALDO PATRIMONIAL	36.582.777,58	46.913.870,78



BALANÇO GERAL 2024

BALANÇO PATRIMONIAL
25201 - INSTITUTO DR. JOSE FROTA

QUADRO DAS CONTAS DE COMPENSAÇÃO (LEI 4.320/64)

EXERCÍCIO: 2024

PERÍODO(MÊS): Dezembro

ATOS POTENCIAIS ATIVOS	EXERCÍCIO ATUAL	EXERCÍCIO ANTERIOR
Garantias e Contragarantias Recebidas	-	-
Direitos Conveniados e Outros Instrumentos Congêneres	108.060.362,63	108.060.362,63
Direitos Contratuais	-	-
Outros Atos Potenciais Ativos	-	-
TOTAL DOS ATOS POTENCIAIS ATIVOS	108.060.362,63	108.060.362,63
ATOS POTENCIAIS PASSIVOS	EXERCÍCIO ATUAL	EXERCÍCIO ANTERIOR
Garantias e Contragarantias Concedidas	-	-
Obrigações Conveniadas e Outros Instrumentos Congêneres	67.670.224,69	67.670.224,69
Obrigações Contratuais	2.053.934.139,38	1.541.731.485,99
Outros Atos Potenciais Passivos	-	-
TOTAL DOS ATOS POTENCIAIS PASSIVOS	2.121.604.364,07	1.609.401.710,68

QUADRO DO SUPERÁVIT / DÉFICIT FINANCEIRO (LEI 4.320/64)

EXERCÍCIO: 2024

PERÍODO(MÊS): Dezembro

DESTINAÇÃO DE RECURSOS	EXERCÍCIO ATUAL	EXERCÍCIO ANTERIOR
Recursos Ordinários	274.737,81	1.082.420,67
Receitas de Impostos e de Transferência de Impostos - Educação	-	-
Transferências do FUNDEB 70%	-	-
Transferências do FUNDEB 30%	-	-
Transferência de Recursos do Fundo Nacional do Desenvolvimento da Educação - FNDE	-	-
Transferências de Convênios - Educação	-	-
Outros Recursos Destinados à Educação	-	-
Receitas de Impostos e de Transferência de Impostos - Saúde	4.081.515,45	1.973.364,52
Transferência de Recursos do Sistema Único de Saúde - SUS	14.859.367,97	21.093.456,65
Transferências de Convênios - Saúde	236.325,44	217.671,53
Outros Recursos Destinados à Saúde	476.500,80	913.782,32
Transferência de Recursos do Fundo Nacional de Assistência Social - FNAS	-	-
Transferências de Convênios - Assistência Social	-	-
Outros Recursos Destinados à Assistência Social	-	-
Recursos destinados ao RPPS - Plano Previdenciário	-	-
Recursos destinados ao RPPS - Plano Financeiro	-	-
Recursos Vinculados ao RPPS - Taxa de Administração	-	-
Transferências de Convênios e Instrumentos Congêneres (exceto Educação, Saúde e Assistência)	-	-
Outras Vinculações Decorrentes de Transferências	-	-
Recursos de Operações de Crédito	3.069.799,00	291.804,00
Recursos de Alienação de Bens/Ativos	102.414,06	88.216,77
Recursos Vinculados a Fundos (exceto Educação, Saúde, Assistência e Previdência)	-	-
Recursos Extraorçamentários	-	-
Outras Destinações Vinculadas de Recursos	-	-
Recursos da Contribuição de Intervenção no Domínio Econômico - CIDE	-	-
Recursos da Contribuição para o Custeio do Serviço de Iluminação Pública - COSIP	-	-
Recursos Vinculados ao Trânsito	-	-
Recursos Provenientes de Taxas, Contribuições e Preços Públicos	-	-
Recursos de Depósitos Judiciais - Lides das quais o Ente faz parte	-	-
Recursos de Depósitos Judiciais - Lides das quais o Ente não faz parte	-	-
Recursos de Emolumentos, Taxas e Custas	-	-
Recursos Vinculados ao Fundo de Combate e Erradicação da Pobreza	-	-
Outras Vinculações Legais	-	-
Outros Recursos Vinculados - Assistência à Saúde do Servidor (IPM Saúde)	-	-
Outros Recursos Vinculados - Fundo Especial da Câmara Municipal de Fortaleza (FECAMFOR)	-	-
Outros Recursos Vinculados - CAPACITAFOR	-	-
Outros Recursos Vinculados - Recursos referentes à Política de Resíduos Sólidos e Afins	-	-
Outros Recursos Vinculados - Recursos Estaduais da Lei Complementar 259/2021 para o programa Nossas	-	-
Recursos Destinados aos Direitos Humanos da Pessoa Idosa	-	-
Outros Recursos Vinculados - Outros Recursos Vinculados que não se Enquadram nas Especificações	-	-
Outros Recursos Vinculados - Recursos Destinados aos Direitos da Criança e do Adolescente	-	-
Outros Recursos Vinculados - Recursos Destinados ao Meio Ambiente - Fundo de Defesa do Meio Ambiente	-	-
Outros Recursos Vinculados - Recursos Destinados ao Meio Ambiente - Fundo Municipal de Desenvolvimento	-	-
Total	20.920.704,31	23.221.375,22



BALANÇO GERAL 2024

DEMONSTRAÇÃO DAS VARIAÇÕES PATRIMONIAIS
25201 - INSTITUTO DR JOSE FROTA

EXERCÍCIO: 2024

PERÍODO (ATÉ MÊS): DEZEMBRO

A. QUADRO PRINCIPAL	NOTA	EXERCÍCIO ATUAL	EXERCÍCIO ANTERIOR
VARIAÇÕES PATRIMONIAIS AUMENTATIVAS (I)		718.881.056,59	632.941.221,54
IMPOSTOS, TAXAS E CONTRIBUIÇÕES DE MELHORIA	I	-	-
CONTRIBUIÇÕES	II	-	-
EXPLORAÇÃO E VENDA DE BENS, SERVIÇOS E DIREITOS	III	482.535,72	603.161,61
VARIAÇÕES PATRIMONIAIS AUMENTATIVAS FINANCEIRAS	IV	620.374,12	832.885,97
TRANSFERÊNCIAS E DELEGAÇÕES RECEBIDAS	V	712.697.798,03	630.241.576,08
VALORIZAÇÃO E GANHOS COM ATIVOS E DESINCORPORAÇÃO DE PASSIVOS	VI	5.033.108,25	1.262.559,37
OUTRAS VARIAÇÕES PATRIMONIAIS AUMENTATIVAS	VII	47.240,47	1.038,51
VARIAÇÕES PATRIMONIAIS DIMINUTIVAS (II)		696.637.246,09	627.477.105,41
PESSOAL E ENCARGOS	VIII	522.878.673,60	468.515.050,85
BENEFÍCIOS PREVIDENCIÁRIOS E ASSISTENCIAIS	IX	101.730,69	93.860,85
USO DE BENS, SERVIÇOS E CONSUMO DE CAPITAL FIXO	X	172.182.691,53	158.644.522,07
VARIAÇÕES PATRIMONIAIS DIMINUTIVAS FINANCEIRAS	XI	-	-
TRANSFERÊNCIAS E DELEGAÇÕES CONCEDIDAS	XII	1.090.585,44	169.528,91
DESVALORIZAÇÃO E PERDA DE ATIVOS E INCORPORAÇÃO DE PASSIVOS	XIII	338.253,23	-
TRIBUTÁRIAS	XIV	45.311,60	16.745,73
CUSTO DAS MERCADORIAS E DOS PRODUTOS VENDIDOS, E DOS SERVIÇOS PRESTADOS	XV	-	-
OUTRAS VARIAÇÕES PATRIMONIAIS DIMINUTIVAS	XVI	-	37.397,00
RESULTADO PATRIMONIAL DO PERÍODO (I-II)		22.243.810,50	5.464.116,13

B. QUADROS ANEXOS			
NOTA I - IMPOSTOS, TAXAS E CONTRIBUIÇÕES DE MELHORIA			
IMPOSTOS		-	-
TAXAS		-	-
CONTRIBUIÇÕES DE MELHORIA		-	-
IMPOSTOS, TAXAS E CONTRIBUIÇÕES DE MELHORIA		-	-
NOTA II - CONTRIBUIÇÕES			
CONTRIBUIÇÕES SOCIAIS		-	-
CONTRIBUIÇÕES DE INTERVENÇÃO NO DOMÍNIO ECONÔMICO		-	-
CONTRIBUIÇÃO DE ILUMINAÇÃO PÚBLICA		-	-
CONTRIBUIÇÕES DE INTERESSE DAS CATEGORIAS PROFISSIONAIS		-	-
CONTRIBUIÇÕES		-	-
NOTA III - EXPLORAÇÃO E VENDA DE BENS, SERVIÇOS E DIREITOS			
VENDAS DE MERCADORIAS		-	-
VENDAS DE PRODUTOS		-	-
EXPLORAÇÃO DE BENS, DIREITOS E PRESTAÇÃO DE SERVIÇOS		482.535,72	603.161,61
EXPLORAÇÃO E VENDA DE BENS, SERVIÇOS E DIREITOS		482.535,72	603.161,61
NOTA IV - VARIAÇÕES PATRIMONIAIS AUMENTATIVAS FINANCEIRAS			
JUROS E ENCARGOS DE EMPRÉSTIMOS E FINANCIAMENTOS CONCEDIDOS		-	-
JUROS E ENCARGOS DE MORA		-	-
VARIAÇÕES MONETÁRIAS E CAMBIAIS		-	-
DESCONTOS FINANCEIROS OBTIDOS		-	-
REMUNERAÇÃO DE DEPÓSITOS BANCÁRIOS E APLICAÇÕES FINANCEIRAS		620.374,12	832.885,97
OUTRAS VARIAÇÕES PATRIMONIAIS AUMENTATIVAS - FINANCEIRAS		-	-
VARIAÇÕES PATRIMONIAIS AUMENTATIVAS FINANCEIRAS		620.374,12	832.885,97
NOTA V - TRANSFERÊNCIAS E DELEGAÇÕES RECEBIDAS			
TRANSFERÊNCIAS INTRAGOVERNAMENTAIS		712.697.798,03	630.241.576,08
TRANSFERÊNCIAS INTERGOVERNAMENTAIS		-	-
TRANSFERÊNCIAS DAS INSTITUIÇÕES PRIVADAS		-	-
TRANSFERÊNCIAS DAS INSTITUIÇÕES MULTIGOVERNAMENTAIS		-	-
TRANSFERÊNCIAS DE CONSÓRCIOS PÚBLICOS		-	-
TRANSFERÊNCIAS DO EXTERIOR		-	-
EXECUÇÃO ORÇAMENTÁRIA DELEGADA DE ENTES		-	-
TRANSFERÊNCIAS DE PESSOAS FÍSICAS		-	-
OUTRAS TRANSFERÊNCIAS E DELEGAÇÕES RECEBIDAS		-	-
TRANSFERÊNCIAS E DELEGAÇÕES RECEBIDAS		712.697.798,03	630.241.576,08
NOTA VI - VALORIZAÇÃO E GANHOS COM ATIVOS E DESINCORPORAÇÃO DE PASSIVOS			
REAVALIAÇÃO DE ATIVOS		-	-
GANHOS COM ALIENAÇÃO		7.100,00	-
GANHOS COM INCORPORAÇÃO DE ATIVOS		614.851,60	1.262.559,37
DESINCORPORAÇÃO DE PASSIVOS		4.411.156,65	-
REVERSÃO DE REDUÇÃO A VALOR RECUPERÁVEL		-	-
VALORIZAÇÃO E GANHOS COM ATIVOS E DESINCORPORAÇÃO DE PASSIVOS		5.033.108,25	1.262.559,37



DEMONSTRAÇÃO DAS VARIAÇÕES PATRIMONIAIS
25201 - INSTITUTO DR JOSE FROTA

NOTA VII - OUTRAS VARIAÇÕES PATRIMONIAIS AUMENTATIVAS		
VPA A CLASSIFICAR	-	-
RESULTADO POSITIVO DE PARTICIPAÇÕES	-	-
SUBVENÇÕES ECONÔMICAS	-	-
REVERSÃO DE PROVISÕES E AJUSTES DE PERDAS	-	-
DIVERSAS VARIAÇÕES PATRIMONIAIS AUMENTATIVAS	47.240,47	1.038,51
OUTRAS VARIAÇÕES PATRIMONIAIS AUMENTATIVAS	47.240,47	1.038,51
NOTA VIII - PESSOAL E ENCARGOS		
REMUNERAÇÃO A PESSOAL	422.513.424,98	377.622.411,15
ENCARGOS PATRONAIS	98.504.831,94	89.460.324,85
BENEFÍCIOS A PESSOAL	1.592.674,20	996.738,00
OUTRAS VARIAÇÕES PATRIMONIAIS DIMINUTIVAS - PESSOAL E ENCARGOS	267.742,48	435.576,85
PESSOAL E ENCARGOS	522.878.673,60	468.515.050,85
NOTA IX - BENEFÍCIOS PREVIDENCIÁRIOS E ASSISTENCIAIS		
APOSENTADORIA E REFORMAS	-	-
PENSÕES	-	-
BENEFÍCIOS DE PRESTAÇÃO CONTINUADA	-	-
BENEFÍCIOS EVENTUAIS	-	-
POLÍTICAS PÚBLICAS DE TRANSFERÊNCIA DE RENDA	-	-
OUTROS BENEFÍCIOS PREVIDENCIÁRIOS E ASSISTENCIAIS	101.730,69	93.860,85
BENEFÍCIOS PREVIDENCIÁRIOS E ASSISTENCIAIS	101.730,69	93.860,85
NOTA X - USO DE BENS, SERVIÇOS E CONSUMO DE CAPITAL FIXO		
USO DE MATERIAL DE CONSUMO	64.123.244,81	49.220.315,73
SERVIÇOS	104.786.258,14	106.133.577,61
DEPRECIÇÃO, AMORTIZAÇÃO E EXAUSTÃO	3.273.188,58	3.290.628,73
USO DE BENS, SERVIÇOS E CONSUMO DE CAPITAL FIXO	172.182.691,53	158.644.522,07
NOTA XI - VARIAÇÕES PATRIMONIAIS DIMINUTIVAS FINANCEIRAS		
JUROS E ENCARGOS DE EMPRÉSTIMOS E FINANCIAMENTOS OBTIDOS	-	-
JUROS E ENCARGOS DE MORA	-	-
VARIAÇÕES MONETÁRIAS E CAMBIAS	-	-
DESCONTOS FINANCEIROS CONCEDIDOS	-	-
OUTRAS VARIAÇÕES PATRIMONIAIS DIMINUTIVAS - FINANCEIRAS	-	-
VARIAÇÕES PATRIMONIAIS DIMINUTIVAS FINANCEIRAS	-	-
NOTA XII - TRANSFERÊNCIAS E DELEGAÇÕES CONCEDIDAS		
TRANSFERÊNCIAS INTRAGOVERNAMENTAIS	1.090.585,44	169.528,91
TRANSFERÊNCIAS INTERGOVERNAMENTAIS	-	-
TRANSFERÊNCIAS A INSTITUIÇÕES PRIVADAS	-	-
TRANSFERÊNCIAS A INSTITUIÇÕES MULTIGOVERNAMENTAIS	-	-
TRANSFERÊNCIAS A CONSÓRCIOS PÚBLICOS	-	-
TRANSFERÊNCIAS AO EXTERIOR	-	-
EXECUÇÃO ORÇAMENTÁRIA DELEGADA A ENTES	-	-
OUTRAS TRANSFERÊNCIAS E DELEGAÇÕES CONCEDIDAS	-	-
TRANSFERÊNCIAS E DELEGAÇÕES CONCEDIDAS	1.090.585,44	169.528,91
NOTA XIII - DESVALORIZAÇÃO E PERDA DE ATIVOS E INCORPORAÇÃO DE PASSIVOS		
REDUÇÃO A VALOR RECUPERÁVEL E AJUSTE PARA PERDAS	-	-
PERDAS COM ALIENAÇÃO	-	-
PERDAS INVOLUNTÁRIAS	-	-
INCORPORAÇÃO DE PASSIVOS	-	-
DESINCORPORAÇÃO DE ATIVOS	338.253,23	-
DESVALORIZAÇÃO E PERDA DE ATIVOS E INCORPORAÇÃO DE PASSIVOS	338.253,23	-
NOTA XIV - TRIBUTÁRIAS		
IMPOSTOS, TAXAS E CONTRIBUIÇÕES DE MELHORIA	-	-
CONTRIBUIÇÕES	45.311,60	16.745,73
TRIBUTÁRIAS	45.311,60	16.745,73
NOTA XV - CUSTO DAS MERCADORIAS E PRODUTOS VENDIDOS, E DOS SERVIÇOS PRESTADOS		
CUSTOS DAS MERCADORIAS VENDIDAS	-	-
CUSTOS DOS PRODUTOS VENDIDOS	-	-
CUSTOS DOS SERVIÇOS PRESTADOS	-	-
CUSTO DAS MERCADORIAS E PRODUTOS VENDIDOS, E DOS SERVIÇOS PRESTADOS	-	-
NOTA XVI - OUTRAS VARIAÇÕES PATRIMONIAIS DIMINUTIVAS		
PREMIAÇÕES	-	-
RESULTADO NEGATIVO DE PARTICIPAÇÕES	-	-
INCENTIVOS	-	-
SUBVENÇÕES ECONÔMICAS	-	-
PARTICIPAÇÕES E CONTRIBUIÇÕES	-	-
CONSTITUIÇÃO DE PROVISÕES	-	-
DIVERSAS VARIAÇÕES PATRIMONIAIS DIMINUTIVAS	-	37.397,00
OUTRAS VARIAÇÕES PATRIMONIAIS DIMINUTIVAS	-	37.397,00



BALANÇO GERAL 2024

PREFEITURA MUNICIPAL DE FORTALEZA
25201 - INSTITUTO DR. JOSE FROTA
DEMONSTRATIVO DA DÍVIDA FUNDADA

EXERCÍCIO: 2024

ANEXO 16

DÍVIDA FUNDADA INTERNA										
CREDOR	CÓD. CONTRATO	DATA ASSINATURA	VALOR CONTRATADO	SALDO EXERCÍCIO ANTERIOR	REAJUSTE / REPARCELAMENTOS E VARIAÇÕES MONETÁRIAS	LIBERAÇÃO	AMORTIZAÇÃO	JUROS	OUTROS ENCARGOS	SALDO EXERCÍCIO SEGUINTE
DÍVIDA FUNDADA EXTERNA										
CREDOR	CÓD. CONTRATO	DATA ASSINATURA	VALOR CONTRATADO	SALDO EXERCÍCIO ANTERIOR	REAJUSTE / REPARCELAMENTOS E VARIAÇÕES MONETÁRIAS	LIBERAÇÃO	AMORTIZAÇÃO	JUROS	OUTROS ENCARGOS	SALDO EXERCÍCIO SEGUINTE
PRECATÓRIOS										
CREDOR	CÓD. CONTRATO	DATA ASSINATURA	VALOR CONTRATADO	SALDO EXERCÍCIO ANTERIOR	REAJUSTE / REPARCELAMENTOS E VARIAÇÕES MONETÁRIAS	LIBERAÇÃO	AMORTIZAÇÃO	JUROS	OUTROS ENCARGOS	SALDO EXERCÍCIO SEGUINTE
DEMAIS DÍVIDAS CONTRATUAIS										
CREDOR	CÓD. CONTRATO	DATA ASSINATURA	VALOR CONTRATADO	SALDO EXERCÍCIO ANTERIOR	REAJUSTE / REPARCELAMENTOS E VARIAÇÕES MONETÁRIAS	LIBERAÇÃO	AMORTIZAÇÃO	JUROS	OUTROS ENCARGOS	SALDO EXERCÍCIO SEGUINTE
TOTAL GERAL DA DÍVIDA CONSOLIDADA				SALDO EXERCÍCIO ANTERIOR	REAJUSTE / REPARCELAMENTOS E VARIAÇÕES MONETÁRIAS	LIBERAÇÃO	AMORTIZAÇÃO	JUROS	OUTROS ENCARGOS	SALDO EXERCÍCIO SEGUINTE

SEM MOVIMENTO



BALANÇO GERAL 2024

DEMONSTRATIVO DA DÍVIDA FLUTUANTE - ANEXO 17 DA LEI 4.320
 PREFEITURA MUNICIPAL DE FORTALEZA
 25201 - INSTITUTO DR. JOSE FROTA

EXERCÍCIO: 2024 PERÍODO(ATE MÊS): DEZEMBRO

DESCRIÇÃO	SALDO ANTERIOR	MOVIMENTAÇÃO DO EXERCÍCIO			SALDO PARA O EXERCÍCIO SEGUINTE
		INSCRIÇÃO / REC. EXTRA ORÇAMENTÁRIA	BAIXA / DESPESA EXTRA ORÇAMENTÁRIA	PRESCRIÇÃO / CANCELAMENTO	
RESTOS A PAGAR	26.096.855,46	18.411.632,31	21.531.768,16	1.173.134,33	21.803.585,28
DEPÓSITOS E CAUÇÕES	1.082.420,67	7.830,00	-	-	1.090.250,67
CONSIGNAÇÕES	18.110.611,52	148.469.635,27	166.580.246,79	-	-
INSS	904.870,96	6.212.706,66	7.117.577,62	-	-
ISS	760.642,41	3.810.060,75	4.570.703,16	-	-
IRRF	15.462.157,87	66.853.334,31	82.315.492,18	-	-
IPM	336.969,70	48.003.710,74	48.340.680,44	-	-
OUTRAS CONSIGNAÇÕES	638.863,77	23.499.178,12	24.138.041,89	-	-
ENCARGOS SOCIAIS - OUTRAS ENTIDADES	-	-	-	-	-
INDENIZAÇÕES E RESTITUIÇÕES	-	-	-	-	-
IMPOSTOS E CONTRIBUIÇÕES DIVERSOS	-	-	-	-	-
ICMS	-	-	-	-	-
OUTROS TRIBUTOS ESTADUAIS E MUNICIPAIS	-	-	-	-	-
PENSÃO ALIMENTÍCIA	-	-	-	-	-
PLANOS DE PREVIDÊNCIA E ASSISTÊNCIA MÉDICA	7.106,81	90.644,69	97.751,50	-	-
ASSISTÊNCIA À SAÚDE - ADMINISTRAÇÃO PRÓPRIA	-	-	-	-	-
RETENÇÕES - ENTIDADES REPRESENTATIVAS DE	-	-	-	-	-
RETENÇÕES - PLANOS DE SEGUROS	-	-	-	-	-
RETENÇÕES - EMPRÉSTIMOS E FINANCIAMENTOS	-	-	-	-	-
RETENÇÕES RELATIVA A VALE TRANSPORTE	-	-	-	-	-
RETENÇÕES RELATIVA A VALE ALIMENTAÇÃO	-	-	-	-	-
TOTAL	45.289.887,65	166.889.097,58	188.112.014,95	1.173.134,33	22.893.835,95



BALANÇO GERAL 2024

DEMONSTRAÇÃO DO FLUXO DE CAIXA
25201 - INSTITUTO DR JOSE FROTA

EXERCÍCIO: 2024

PERÍODO(ATÉ MÊS): DEZEMBRO

A. QUADRO PRINCIPAL	EXERCÍCIO ATUAL	EXERCÍCIO ANTERIOR
FLUXOS DE CAIXA DAS ATIVIDADES OPERACIONAIS (I)	(13.651.188,03)	18.721.796,36
INGRESSOS	861.528.897,47	764.433.179,19
Impostos, Taxas e Contribuições de Melhoria	-	-
Receita de Contribuições	-	-
Receita Patrimonial	162.307,01	34.157,18
Receita Agropecuária	-	-
Receita Industrial	-	-
Receita de Serviços	320.228,71	569.004,43
Remuneração das Disponibilidades	620.374,12	832.885,97
Transferências Recebidas	-	-
Outras Receitas/Ingressos Operacionais	860.425.987,63	762.997.131,61
Outras Receitas Derivadas e Originárias	47.240,47	1.038,51
Depósitos Terceiros Passivos - Recebidos	7.830,00	1.321,38
Recebimentos de Consignações	148.469.635,27	132.785.976,19
Transferências Financeiras Recebidas	711.901.281,89	630.208.795,53
Outros Recebimentos Extraorçamentários	-	-
DESEMBOLSOS	875.180.085,50	745.711.382,83
Pessoal e Demais Despesas	611.702.297,76	542.357.158,10
Juros e Encargos da Dívida	-	-
Transferências Concedidas	96.700.626,88	87.811.325,78
Outros Desembolsos Operacionais	166.777.160,86	115.542.898,95
Depósitos Terceiros Passivos - Devolução	-	1.696,58
Pagamentos de Consignações	166.580.246,79	115.520.159,85
Transferências Financeiras Concedidas	196.914,07	21.042,52
Outros Pagamentos Extra Orçamentários	-	-
FLUXOS DE CAIXA DAS ATIVIDADES DE INVESTIMENTO (II)	(6.444.192,76)	(658.320,00)
INGRESSOS	7.100,00	-
Alienações de Bens	7.100,00	-
Amortização de Empréstimos e Financiamentos Concedidos	-	-
Outros Ingressos de Investimentos	-	-
DESEMBOLSOS	6.451.292,76	658.320,00
Aquisição de Ativo não Circulante	6.451.292,76	658.320,00
Concessão de Empréstimos e Financiamentos	-	-
Outros Desembolsos de Investimentos	-	-
FLUXOS DE CAIXA DAS ATIVIDADES DE FINANCIAMENTO (III)	-	-
INGRESSOS	-	-
Operações de Crédito	-	-
Integralização do Capital Social de Empresas Dependentes	-	-
Outros Ingressos de Financiamentos	-	-
DESEMBOLSOS	-	-
Amortização/Refinanciamento da Dívida	-	-
Outros desembolsos de financiamento	-	-
GERAÇÃO LÍQUIDA DE CAIXA E EQUIVALENTE DE CAIXA (I+II+III)	(20.095.380,79)	18.063.476,36
CAIXA E EQUIVALENTE DE CAIXA INICIAL	22.068.512,43	4.005.036,07
CAIXA E EQUIVALENTE DE CAIXA FINAL	1.973.131,64	22.068.512,43



BALANÇO GERAL 2024

DEMONSTRAÇÃO DO FLUXO DE CAIXA
25201 - INSTITUTO DR JOSE FROTA

B. QUADRO DE TRANSFERÊNCIAS RECEBIDAS E CONCEDIDAS	EXERCÍCIO ATUAL	EXERCÍCIO ANTERIOR
Intergovernamentais	-	-
da União	-	-
de Estados e Distrito Federal	-	-
de Municípios	-	-
Intragovernamentais	-	-
Outras Transferências Recebidas	-	-
Total das Transferências Recebidas	-	-
Intergovernamentais	-	-
a União	-	-
a Estados e ao Distrito Federal	-	-
a Municípios	-	-
a Consórcios Públicos	-	-
Intragovernamentais	96.700.626,88	87.811.325,78
Outras Transferências Concedidas	-	-
Total das Transferências Concedidas	96.700.626,88	87.811.325,78
C. QUADRO DE DESEMBOLSOS DE PESSOAL E DEMAIS DESPESAS POR FUNÇÃO	EXERCÍCIO ATUAL	EXERCÍCIO ANTERIOR
Legislativa	-	-
Judiciária	-	-
Essencial à Justiça	-	-
Administração	-	-
Defesa Nacional	-	-
Segurança Pública	-	-
Relações Exteriores	-	-
Assistência Social	-	-
Previdência Social	-	-
Saúde	610.990.859,55	541.281.558,72
Trabalho	-	-
Educação	-	-
Cultura	-	-
Direitos da Cidadania	-	-
Urbanismo	-	-
Habitação	-	-
Saneamento	-	-
Gestão Ambiental	-	-
Ciência e Tecnologia	-	-
Agricultura	-	-
Organização Agrária	-	-
Indústria	-	-
Comércio e Serviços	-	-
Comunicações	-	-
Energia	-	-
Transporte	-	-
Desporto e Lazer	-	-
Encargos Especiais	711.438,21	1.075.599,38
Total dos Desembolsos de Pessoal e Demais Despesas por Função	611.702.297,76	542.357.158,10
D. QUADRO DE JUROS E ENCARGOS DA DÍVIDA	EXERCÍCIO ATUAL	EXERCÍCIO ANTERIOR
Juros e Correção Monetária da Dívida Interna	-	-
Juros e Correção Monetária da Dívida Externa	-	-
Outros Encargos da Dívida	-	-
Total dos Juros e Encargos da Dívida	-	-



FUNDO MUNICIPAL DE SAÚDE (25901 - FMS)



BALANÇO GERAL 2024

DEMONSTRATIVO DA RECEITA E DESPESA SEGUNDO AS CATEGORIAS ECONÔMICAS - ANEXO 01 DA LEI 4.320/64
25901 - FUNDO MUNICIPAL DE SAUDE

EXERCÍCIO: 2024 PERÍODO(ATÉ MÊS): DEZEMBRO

RECEITAS		DESPESAS	
RECEITAS CORRENTES	1.620.486.149,27	DESPESAS CORRENTES	2.757.424.096,92
Impostos, Taxas, Contribuições de Melhoria	-	Pessoal e Encargos Sociais	1.200.550.378,81
Receita de Contribuições	-	Juros e Encargos da Dívida	-
Receita Patrimonial	9.804.718,05	Outras Despesas Correntes	1.556.873.718,11
Receita Agropecuária	-		
Receita Industrial	-		
Receita de Serviços	-		
Transferências Correntes	1.606.497.562,19		
Outras Receitas Correntes	4.183.869,03		
Dedução para Formação do FUNDEB	-		
SUPERÁVIT CORRENTE	-	DÉFICIT CORRENTE	1.136.937.947,65
RECEITAS DE CAPITAL	850.895,00	DESPESAS DE CAPITAL	6.741.578,83
Operações de Crédito	-	Investimento	6.741.578,83
Alienação de Bens	-	Inversões Financeira	-
Amortizações de Empréstimos	-	Amortização da Dívida	-
Transferências de Capital	850.895,00		
Outras Receitas de Capital	-		
REPASSE RECEBIDO	1.327.968.966,62	REPASSE CONCEDIDO	271.304.370,75
TOTAL DA RECEITA	2.949.306.010,89	TOTAL DA DESPESA	3.035.470.046,50
DÉFICIT	86.164.035,61	SUPERÁVIT	-
TOTAL	3.035.470.046,50	TOTAL	3.035.470.046,50

RESUMO

RECEITAS		DESPESAS	
RECEITAS CORRENTES	1.620.486.149,27	DESPESAS CORRENTES	2.757.424.096,92
RECEITAS DE CAPITAL	850.895,00	DESPESAS DE CAPITAL	6.741.578,83
REPASSE RECEBIDO	1.327.968.966,62	REPASSE CONCEDIDO	271.304.370,75
DÉFICIT	86.164.035,61	SUPERÁVIT	-
TOTAL	3.035.470.046,50	TOTAL	3.035.470.046,50



25901 - FUNDO MUNICIPAL DE SAUDE

NATUREZA DA DESPESA

CÓDIGO	ESPECIFICAÇÃO	ELEMENTO	MODALIDADE	CATEGORIA / GRUPO
3.0.00.00	DESPESAS CORRENTES			2.757.424.096,92
3.1.00.00	PESSOAL E ENCARGOS SOCIAIS			1.200.550.378,81
3.1.90.00	APLICACOES DIRETAS		1.004.974.845,00	
3.1.90.04	CONTRATAÇÃO POR TEMPO DETERMINADO	206.203.273,89		
3.1.90.07	CONTRIBUICAO A ENTIDADES FECHADAS DE PREVIDENCIA			
3.1.90.11	VENCIMENTOS E VANTAGENS FIXAS - PESSOAL CIVIL	781.495.763,91		
3.1.90.13	CONTRIBUICOES PATRONAIS	7.656.582,12		
3.1.90.16	OUTRAS DESPESAS VARIÁVEIS - PESSOAL CIVIL	4.197.225,10		
3.1.90.92	DESPESAS DE EXERCÍCIOS ANTERIORES	2.577.486,05		
3.1.90.94	INDENIZACOES RESTITUICOES TRABALHISTAS	117.131,57		
3.1.90.96	RESSARCIMENTO DESPESAS DE PESSOAL REQUISITADO	2.727.382,36		
3.1.91.00	APLICACOES DIRETAS DECORRENTES DE OPERACOES INTRA-ORÇAMENTARIAS		195.575.533,81	
3.1.91.13	CONTRIBUICOES PATRONAIS	195.575.533,81		
3.1.91.92	DESPESAS DE EXERCÍCIOS ANTERIORES			
3.3.00.00	OUTRAS DESPESAS CORRENTES			1.556.873.718,11
3.3.50.00	TRANSFERENCIAS DE INSTITUICOES PRIVADAS		988.698.082,39	
3.3.50.30	MATERIAL DE CONSUMO			
3.3.50.39	OUTROS SERVICOS DE TERCEIROS - PESSOA JURIDICA	246.989.035,96		
3.3.50.43	SUBVENCOES SOCIAIS	72.767.505,92		
3.3.50.85	CONTRATO DE GESTAO	668.941.540,51		
3.3.60.00	TRANSF. A INSTITUICOES PRIVADAS COM FINS LUCRATIVOS		9.872.333,58	
3.3.60.45	SUBVENCOES ECONOMICAS	9.872.333,58		
3.3.67.00	EXECUCAO DE CONTRATO DE PARCERIA PUBLICO-PRIVADA - PPP			
3.3.67.83	DESPESAS DECORRENTES DE CONTRATO DE PARCERIA PUBLICO-PRIVADA - PPP, EXCETO SUBVENCOES ECONOMICAS, APORTE E FUNDO GARANTIDOR			
3.3.90.00	APLICACOES DIRETAS		558.303.302,14	
3.3.90.08	OUTROS BENEFICIOS ASSISTENCIAIS	167.624,34		
3.3.90.14	DIARIAS - CIVIL	18.250,00		
3.3.90.30	MATERIAL DE CONSUMO	10.824.802,60		
3.3.90.32	MATERIAL DE DISTRIBUICAO GRATUITA	12.158.983,51		
3.3.90.33	PASSAGENS E DESPESAS COM LOCOMOCAO			
3.3.90.34	OUTRAS DESPESAS DE PESSOAL DECORRENTES DE CONTRATOS DE TERCEIRIZACAO	129.405.313,33		
3.3.90.35	SERVICOS DE CONSULTORIA	948.303,00		
3.3.90.36	OUTROS SERVICOS DE TERCEIROS - PESSOA FISICA	4.817.754,15		
3.3.90.37	LOCACAO DE MAO-DE-OBRA	93.211.627,06		
3.3.90.39	OUTROS SERVICOS DE TERCEIROS - PESSOA JURIDICA	174.486.987,83		
3.3.90.40	SERVICOS DE TECNOLOGIA DA INFORMACAO E COMUNICACAO - PESSOA JURIDICA	77.311,28		
3.3.90.46	AUXILIO-ALIMENTACAO	22.426.504,19		
3.3.90.47	OBRIGACOES TRIBUTARIAS CONTRIBUTIVAS	477.862,90		
3.3.90.48	OUTROS AUXILIOS FINANCEIROS A PESSOAS FISICAS	2.231.535,29		
3.3.90.49	AUXILIO-TRANSPORTE	17.019,00		
3.3.90.91	SENTENÇAS JUDICIAIS	25.649.966,99		
3.3.90.92	DESPESAS DE EXERCÍCIOS ANTERIORES	74.310.864,88		
3.3.90.93	INDENIZACOES E RESTITUICOES	7.072.591,79		
3.3.91.00	APLICACOES DIRETAS DECORRENTES DE OPERACOES INTRA-ORÇAMENTARIAS			
3.3.91.39	OUTROS SERVICOS DE TERCEIROS - PESSOA JURIDICA			
3.3.91.93	INDENIZACOES E RESTITUICOES			
4.0.00.00	DESPESAS DE CAPITAL			6.741.578,83
4.4.00.00	INVESTIMENTOS			6.741.578,83
4.4.20.00	TRANSFERENCIAS A UNIAO			
4.4.20.52	EQUIPAMENTOS E MATERIAL PERMANENTE			
4.4.50.00	TRANSFERENCIAS DE INSTITUICOES PRIVADAS			
4.4.50.52	EQUIPAMENTOS E MATERIAL PERMANENTE			
4.4.90.00	APLICACOES DIRETAS		6.741.578,83	
4.4.90.30	MATERIAL DE CONSUMO			
4.4.90.39	OUTROS SERVICOS DE TERCEIROS - PESSOA JURIDICA			
4.4.90.40	SERVICOS DE TECNOLOGIA DA INFORMACAO E COMUNICACAO - PESSOA JURIDICA			
4.4.90.52	EQUIPAMENTOS E MATERIAL PERMANENTE	6.741.578,83		
4.4.90.61	AQUISICAO DE IMOVEIS			
4.4.90.91	SENTENÇAS JUDICIAIS			
4.4.90.92	DESPESAS DE EXERCÍCIOS ANTERIORES			
4.4.90.93	INDENIZACOES E RESTITUICOES			
TOTAL				2.764.165.675,75

BALANÇO GERAL 2024

PREFEITURA MUNICIPAL DE FORTALEZA
RECEITA SEGUNDO AS CATEGORIAS ECONÔMICAS - ANEXO 2 DA LEI 4.320/64
25901 - FUNDO MUNICIPAL DE SAÚDE

Exercício 2024				
Cod. Receita	Desc. Receita	Desdobramento	Origem	Categoria Econômica
1000000000	RECEITAS CORRENTES			1.620.486.149,27
1300000000	RECEITA PATRIMONIAL		9.804.718,05	
1320000000	VALORES MOBILIÁRIOS	9.804.718,05		
1321000000	JUROS E CORREÇÕES MONETÁRIAS	9.804.718,05		
1321010000	REMUNERAÇÃO DE DEPOSITOS BANCÁRIOS	9.804.718,05		
1321010100	REMUNERACAO DE DEPOSITOS BANCARIOS - PRINCIPAL	9.804.718,05		
1700000000	TRANSFERÊNCIAS CORRENTES		1.606.497.562,19	
1710000000	TRANSFERÊNCIAS DA UNIÃO E DE SUAS ENTIDADES	1.490.961.971,47		
1713000000	TRANSFERÊNCIAS DE RECURSOS DO SISTEMA ÚNICO DE SAÚDE - SUS	1.490.961.971,47		
1713500000	TRANSFERÊNCIAS DE RECURSOS DO SISTEMA ÚNICO DE SAÚDE - SUS - REPASSES FUNDO A FUNDO - BLOCO DE MANUTENÇÃO DAS AÇÕES E SERVIÇOS PÚBLICOS DE SAÚDE	1.490.961.971,47		
1713501000	TRANSFERÊNCIAS DE RECURSOS DO BLOCO DE MANUTENÇÃO DAS AÇÕES E SERVIÇOS PÚBLICOS DE SAÚDE - ATENÇÃO PRIMÁRIA	305.524.330,78		
1713501100	TRANSFERÊNCIAS DE RECURSOS DO BLOCO DE MANUTENCAO DAS ACOES E SERVICOS PUBLICOS DE SAUDE - ATENCAO PRIMARIA - PRINCIPAL	305.524.330,78		
1713502000	TRANSFERÊNCIAS DE RECURSOS DO BLOCO DE MANUTENÇÃO DAS AÇÕES E SERVIÇOS PÚBLICOS DE SAÚDE - ATENÇÃO ESPECIALIZADA	993.873.795,26		
1713502100	TRANSFERÊNCIAS DE RECURSOS DO BLOCO DE MANUTENÇÃO DAS AÇÕES E SERVIÇOS PÚBLICOS DE SAÚDE - ATENÇÃO ESPECIALIZADA - PRINCIPAL	993.873.795,26		
1713503000	TRANSFERÊNCIAS DE RECURSOS DO BLOCO DE MANUTENÇÃO DAS AÇÕES E SERVIÇOS PÚBLICOS DE SAÚDE - VIGILÂNCIA EM SAÚDE	70.239.556,92		
1713503100	TRANSFERÊNCIAS DE RECURSOS DO BLOCO DE MANUTENCAO DAS ACOES E SERVICOS PUBLICOS DE SAUDE - VIGILANCIA EM SAUDE - PRINCIPAL	70.239.556,92		
1713504000	TRANSFERÊNCIAS DE RECURSOS DO BLOCO DE MANUTENÇÃO DAS AÇÕES E SERVIÇOS PÚBLICOS DE SAÚDE - ASSISTÊNCIA FARMACÊUTICA	20.971.534,80		
1713504100	TRANSFERÊNCIAS DE RECURSOS DO BLOCO DE MANUTENÇÃO DAS AÇÕES E SERVIÇOS PÚBLICOS DE SAÚDE - ASSISTENCIA FARMACEUTICA - PRINCIPAL	20.971.534,80		
1713505000	TRANSFERÊNCIAS DE RECURSOS DO BLOCO DE MANUTENÇÃO DAS AÇÕES E SERVIÇOS PÚBLICOS DE SAÚDE - GESTÃO DO SUS	100.352.753,71		
1713505100	TRANSFERÊNCIAS DE RECURSOS DO BLOCO DE MANUTENCAO DAS ACOES E SERVICOS PUBLICOS DE SAUDE - GESTAO DO SUS - PRINCIPAL	100.352.753,71		
1720000000	TRANSFERÊNCIAS DOS ESTADOS E DO DISTRITO FEDERAL E DE SUAS ENTIDADES	115.535.590,72		
1723000000	TRANSFERÊNCIAS DE RECURSOS DO SISTEMA ÚNICO DE SAÚDE - SUS	115.535.590,72		
1723500000	TRANSFERÊNCIAS DE RECURSOS DO SISTEMA ÚNICO DE SAÚDE - SUS	115.535.590,72		
1723500100	TRANSFERÊNCIAS DE RECURSOS DO SISTEMA ÚNICO DE SAÚDE - SUS - PRINCIPAL	115.535.590,72		
1900000000	OUTRAS RECEITAS CORRENTES		4.183.869,03	
1910000000	MULTAS ADMINISTRATIVAS, CONTRATUAIS E JUDICIAIS	211.030,89		
1911000000	MULTAS ADMINISTRATIVAS, CONTRATUAIS E JUDICIAIS	211.030,89		
1911010000	MULTAS PREVISTAS EM LEGISLAÇÃO ESPECÍFICA	211.030,89		
1911010100	MULTAS PREVISTAS EM LEGISLAÇÃO ESPECÍFICA - PRINCIPAL	209.750,09		
1911010104	MULTAS PREVISTAS EM LEGISLAÇÃO ESPECÍFICA - PRINCIPAL - OUTROS AUTOS DE INFRAÇÃO	209.750,09		
1911010200	MULTAS PREVISTAS EM LEGISLAÇÃO ESPECÍFICA - MULTAS E JUROS DE MORA	1.280,80		
1920000000	INDENIZAÇÕES, RESTITUIÇÕES E RESSARCIMENTOS	3.972.838,14		
1922000000	RESTITUIÇÕES	3.972.838,14		
1922990000	OUTRAS RESTITUIÇÕES	3.972.838,14		
1922990100	OUTRAS RESTITUIÇÕES - PRINCIPAL	3.972.838,14		
1922990199	OUTRAS RESTITUIÇÕES - PRINCIPAL - OUTRAS RESTITUIÇOES	3.972.838,14		
2000000000	RECEITAS DE CAPITAL			850.895,00
2400000000	TRANSFERÊNCIAS DE CAPITAL		850.895,00	
2410000000	TRANSFERÊNCIAS DA UNIÃO E DE SUAS ENTIDADES	850.895,00		
2411000000	TRANSFERÊNCIAS DE RECURSOS DO SISTEMA ÚNICO DE SAÚDE - SUS	850.895,00		
2411510000	TRANSFERÊNCIAS DE RECURSOS DO SISTEMA ÚNICO DE SAÚDE - SUS - FUNDO A FUNDO - BLOCO DE ESTRUTURAÇÃO DA REDE DE SERVIÇOS PÚBLICOS DE SAÚDE	850.895,00		
2411511000	TRANSFERÊNCIAS DE RECURSOS DO BLOCO DE ESTRUTURAÇÃO DA REDE DE SERVIÇOS PÚBLICOS DE SAÚDE - ATENÇÃO PRIMÁRIA	850.895,00		
2411511100	TRANSFERÊNCIAS DE RECURSOS DO BLOCO DE ESTRUTURAÇÃO DA REDE DE SERVIÇOS PÚBLICOS DE SAÚDE - ATENÇÃO PRIMÁRIA - PRINCIPAL	850.895,00		
2411512000	TRANSFERÊNCIAS DE RECURSOS DO BLOCO DE ESTRUTURAÇÃO DA REDE DE SERVIÇOS PÚBLICOS DE SAÚDE - ATENÇÃO ESPECIALIZADA	-		
2411512100	TRANSFERÊNCIAS DE RECURSOS DO BLOCO DE ESTRUTURAÇÃO DA REDE DE SERVIÇOS PÚBLICOS DE SAÚDE - ATENÇÃO ESPECIALIZADA - PRINCIPAL	-		
2414000000	TRANSFERÊNCIAS DE CONVÊNIO DA UNIÃO E DE SUAS ENTIDADES	-		
2414500000	TRANSFERÊNCIAS DE CONVÊNIO DA UNIÃO PARA O SISTEMA ÚNICO DE SAÚDE - SUS	-		
2414500100	TRANSFERÊNCIAS DE CONVÊNIO DA UNIÃO PARA O SISTEMA ÚNICO DE SAÚDE - SUS - PRINCIPAL	-		
TOTAL				1.621.337.044,27



25901 - FUNDO MUNICIPAL DE SAUDE

PROGRAMA DE TRABALHO

CODIGO	ESPECIFICACAO	OPERACAO ESPECIAL	PROJETO	ATIVIDADE	TOTAL
10.000.0000.0000.0000	SAUDE		3.009.991,12	2.760.713.933,33	2.763.723.924,45
10.122.0000.0000.0000	ADMINISTRACAO GERAL		244.074,80	464.390.618,36	464.634.693,16
10.122.0001.0000.0000	GESTAO E MANUTENCAO		1.499,80	463.117.727,35	463.119.227,15
10.122.0001.1796.0000	AQUISICAO DE EQUIPAMENTOS, MOBILIARIOS E VEICULOS		1.499,80		1.499,80
10.122.0001.1796.0023	AQUISICAO DE EQUIPAMENTOS, MOBILIARIOS E VEICULOS		1.499,80		1.499,80
10.122.0001.2016.0000	MANUTENCAO E FUNCIONAMENTO ADMINISTRATIVO			154.800.540,59	154.800.540,59
10.122.0001.2016.0028	MANUTENCAO E FUNCIONAMENTO ADMINISTRATIVO			154.800.540,59	154.800.540,59
10.122.0001.2195.0000	REMUNERACAO DE PESSOAL ATIVO DO MUNICIPIO E ENCARGOS SOCIAIS			308.317.186,76	308.317.186,76
10.122.0001.2195.0029	REMUNERACAO DE PESSOAL ATIVO DO MUNICIPIO E ENCARGOS SOCIAIS			308.317.186,76	308.317.186,76
10.122.0120.0000.0000	GESTAO ESTRATEGICA E PARTICIPATIVA DO SUS		242.575,00	87.802,20	330.377,20
10.122.0120.1055.0000	APOIO E REALIZACAO DE EVENTOS DE PARTICIPACAO E CONTROLE SOCIAL		242.575,00		242.575,00
10.122.0120.1055.0001	APOIO E REALIZACAO DE EVENTOS DE PARTICIPACAO E CONTROLE SOCIAL		242.575,00		242.575,00
10.122.0120.2479.0000	GESTAO E MANUTENCAO DOS CONSELHOS REGIONAIS E MUNICIPAL DE SAUDE DE FORTALEZA			87.802,20	87.802,20
10.122.0120.2479.0001	GESTAO E MANUTENCAO DOS CONSELHOS REGIONAIS E MUNICIPAL DE SAUDE DE FORTALEZA			87.802,20	87.802,20
10.122.0121.0000.0000	GESTAO DO TRABALHO E EDUCACAO NA SAUDE			1.185.088,81	1.185.088,81
10.122.0121.2061.0000	GESTAO E MANUTENCAO DAS ACOES DA ESCOLA DE SAUDE PUBLICA FORTALEZA - ESPFOR			1.185.088,81	1.185.088,81
10.122.0121.2061.0001	GESTAO E MANUTENCAO DAS ACOES DA ESCOLA DE SAUDE PUBLICA FORTALEZA - ESPFOR			1.185.088,81	1.185.088,81
10.122.0121.2061.0002	APERFEICOAMENTO E CAPACITACAO DE SERVIDORES DA ATENCAO BASICA - EP/LOM				
10.126.0000.0000.0000	TECNOLOGIA DA INFORMACAO		728.358,32		728.358,32
10.126.0001.0000.0000	GESTAO E MANUTENCAO		728.358,32		728.358,32
10.126.0001.1005.0000	AQUISICAO E IMPLANTACAO DE PRODUTOS E SERVICOS DE TI		728.358,32		728.358,32
10.126.0001.1005.0021	AQUISICAO E IMPLANTACAO DE PRODUTOS E SERVICOS DE TI		728.358,32		728.358,32
10.301.0000.0000.0000	ATENCAO BASICA			812.655.136,34	812.655.136,34
10.301.0119.0000.0000	ATENCAO PRIMARIA A SAUDE			812.655.136,34	812.655.136,34
10.301.0119.2076.0000	GESTAO E MANUTENCAO DAS ACOES DE SAUDE BUCAL NA ATENCAO PRIMARIA A SAUDE			1.649.535,09	1.649.535,09
10.301.0119.2076.0001	GESTAO E MANUTENCAO DAS ACOES DE SAUDE BUCAL NA ATENCAO PRIMARIA A SAUDE			1.649.535,09	1.649.535,09
10.301.0119.2195.0000	REMUNERACAO DE PESSOAL ATIVO DO MUNICIPIO E ENCARGOS SOCIAIS			522.141.139,91	522.141.139,91
10.301.0119.2195.0030	REMUNERACAO DE PESSOAL ATIVO DO MUNICIPIO E ENCARGOS SOCIAIS			109.117.928,10	109.117.928,10
10.301.0119.2195.0043	REMUNERACAO DE PESSOAL ATIVO DO MUNICIPIO E ENCARGOS SOCIAIS - AGENTES COMUNITARIOS DE SAUDE			185.296.396,37	185.296.396,37
10.301.0119.2195.0044	REMUNERACAO DE PESSOAL ATIVO DO MUNICIPIO E ENCARGOS SOCIAIS - PSF - ATENCAO PRIMARIA			227.726.815,44	227.726.815,44
10.301.0119.2504.0000	GESTAO E MANUTENCAO DAS ACOES DA ATENCAO PRIMARIA A SAUDE			288.864.461,34	288.864.461,34
10.301.0119.2504.0001	GESTAO E MANUTENCAO DAS ACOES DA ATENCAO PRIMARIA A SAUDE			288.864.461,34	288.864.461,34
10.301.0119.2504.0002	AMPLIACAO DA OFERTA DE EXAMES LABORATORIAIS NA ATENCAO PRIMARIA - UAPS - EP/LOM				
10.302.0000.0000.0000	ASSISTENCIA HOSPITALAR E AMBULATORIAL		2.037.558,00	1.228.171.079,22	1.230.208.637,22
10.302.0123.0000.0000	ATENCAO ESPECIALIZADA A SAUDE		702.456,50	1.228.171.079,22	1.228.873.535,72
10.302.0123.1638.0000	PROGRAMA ORTESES, PROTESES E MATERIAIS ESPECIAIS - OPME		702.456,50		702.456,50
10.302.0123.1638.0001	PROGRAMA ORTESES, PROTESES E MATERIAIS ESPECIAIS - OPME		702.456,50		702.456,50
10.302.0123.2024.0000	GESTAO E MANUTENCAO DA REDE DE URGENCIA E EMERGENCIA - SAMU			42.007.480,47	42.007.480,47
10.302.0123.2024.0001	GESTAO E MANUTENCAO DA REDE DE URGENCIA E EMERGENCIA - SAMU			42.007.480,47	42.007.480,47
10.302.0123.2503.0000	REMUNERACAO DE PESSOAL ATIVO DO MUNICIPIO E ENCARGOS SOCIAIS - ATENCAO ESPECIALIZADA A SAUDE			250.460.474,82	250.460.474,82
10.302.0123.2503.0001	REMUNERACAO DE PESSOAL ATIVO DO MUNICIPIO E ENCARGOS SOCIAIS - ATENCAO ESPECIALIZADA A SAUDE			250.460.474,82	250.460.474,82
10.302.0123.2514.0000	GESTAO E MANUTENCAO DA REDE DE ATENCAO PSICOSSOCIAL - RAPS			34.746.394,59	34.746.394,59
10.302.0123.2514.0001	GESTAO E MANUTENCAO DA REDE DE ATENCAO PSICOSSOCIAL - RAPS			34.746.394,59	34.746.394,59
10.302.0123.2528.0000	GESTAO E MANUTENCAO DAS ACOES DA ATENCAO ESPECIALIZADA EM SAUDE - REDE PROPRIA			489.110.133,76	489.110.133,76
10.302.0123.2528.0001	GESTAO E MANUTENCAO DAS ACOES DA ATENCAO ESPECIALIZADA EM SAUDE - REDE PROPRIA			489.110.133,76	489.110.133,76
10.302.0123.2540.0000	CONTRATUALIZACAO DE ACOES E SERVICOS DE SAUDE ? REDE PUBLICA FEDERAL, ESTADUAL E COMPLEMENTAR.			411.846.595,58	411.846.595,58
10.302.0123.2540.0002	CONTRATUALIZACAO DE ACOES E SERVICOS DE SAUDE - REDE PUBLICA FEDERAL, ESTADUAL E COMPLEMENTAR			411.846.595,58	411.846.595,58
10.302.0125.0000.0000	REGULACAO, CONTROLE, AVALIACAO E AUDITORIA		1.335.101,50		1.335.101,50
10.302.0125.1052.0000	MONITORAMENTO, AVALIACAO, REGULACAO E AUDITORIA DE ACOES E SERVICOS DE SAUDE EXECUTADOS NA REDE PROPRIA E COMPLEMENTAR.		1.335.101,50		1.335.101,50
10.302.0125.1052.0001	MONITORAMENTO, AVALIACAO, REGULACAO E AUDITORIA DE ACOES E SERVICOS DE SAUDE EXECUTADOS NA REDE PROPRIA E COMPLEMENTAR		1.335.101,50		1.335.101,50
10.303.0000.0000.0000	SUPORTE PROFILATICO E TERAPEUTICO			88.529.544,04	88.529.544,04
10.303.0127.0000.0000	ASSISTENCIA FARMACEUTICA			88.529.544,04	88.529.544,04
10.303.0127.2518.0000	GESTAO E MANUTENCAO DAS ACOES DA ASSISTENCIA FARMACEUTICA			88.529.544,04	88.529.544,04
10.303.0127.2518.0001	GESTAO E MANUTENCAO DAS ACOES DA ASSISTENCIA FARMACEUTICA			88.529.544,04	88.529.544,04
10.304.0000.0000.0000	VIGILANCIA SANITARIA			1.656.474,16	1.656.474,16
10.304.0128.0000.0000	VIGILANCIA A SAUDE			1.656.474,16	1.656.474,16



25901 - FUNDO MUNICIPAL DE SAUDE

PROGRAMA DE TRABALHO

CODIGO	ESPECIFICAÇÃO	OPERAÇÃO ESPECIAL	PROJETO	ATIVIDADE	TOTAL
10.304.0128.2239.0000	GESTAO E MANUTENCAO DAS ACOES DAS POLITICAS DE VIGILANCIA SANITARIA			1.656.474,16	1.656.474,16
10.304.0128.2239.0001	GESTAO E MANUTENCAO DAS ACOES DAS POLITICAS DE VIGILANCIA EM SAUDE			1.656.474,16	1.656.474,16
10.305.0000.0000.0000	VIGILANCIA EPIDEMIOLOGICA			139.631.856,72	139.631.856,72
10.305.0128.0000.0000	VIGILANCIA A SAUDE			139.631.856,72	139.631.856,72
10.305.0128.2010.0000	GESTAO E MANUTENCAO DAS ACOES DAS POLITICAS DE VIGILANCIA EPIDEMIOLOGICA			15.417.814,19	15.417.814,19
10.305.0128.2010.0001	GESTAO E MANUTENCAO DAS ACOES DAS POLITICAS DE VIGILANCIA EPIDEMIOLOGICA			15.417.814,19	15.417.814,19
10.305.0128.2044.0000	GESTAO E MANUTENCAO DAS ACOES DA REDE DE ATENCAO AS CONDICAOES CRONICAS			287.096,27	287.096,27
10.305.0128.2044.0001	GESTAO E MANUTENCAO DAS ACOES DA REDE DE ATENCAO AS CONDICAOES CRONICAS			287.096,27	287.096,27
10.305.0128.2055.0000	REALIZACAO DE ACOES DE PREVENCAO COMBINADA AS INFECCOES SEXUALMENTE TRANSMISSIVEIS E HEPATITES VIRAIS (IST/HIV/AIDS E HEPATITES VIRAIS)			4.295.368,94	4.295.368,94
10.305.0128.2055.0001	REALIZACAO DE ACOES DE PREVENCAO COMBINADA AS INFECCOES SEXUALMENTE TRANSMISSIVEIS E HEPATITES VIRAIS (IST/HIV/AIDS E HEPATITES VIRAIS)			4.295.368,94	4.295.368,94
10.305.0128.2195.0000	REMUNERACAO DE PESSOAL ATIVO DO MUNICIPIO E ENCARGOS SOCIAIS			119.631.577,32	119.631.577,32
10.305.0128.2195.0031	REMUNERACAO DE PESSOAL ATIVO DO MUNICIPIO E ENCARGOS SOCIAIS			119.631.577,32	119.631.577,32
10.306.0000.0000.0000	ALIMENTACAO E NUTRICAO			29.257,50	29.257,50
10.306.0119.0000.0000	ATENCAO PRIMARIA A SAUDE			29.257,50	29.257,50
10.306.0119.2053.0000	IMPLEMENTACAO DE ACOES DE ALIMENTACAO E NUTRICAO			29.257,50	29.257,50
10.306.0119.2053.0001	IMPLEMENTACAO DE ACOES DE ALIMENTACAO E NUTRICAO			29.257,50	29.257,50
10.846.0000.0000.0000	OUTROS ENCARGOS ESPECIAIS			25.649.966,99	25.649.966,99
10.846.0012.0000.0000	ENCARGOS GERAIS DO MUNICIPIO			25.649.966,99	25.649.966,99
10.846.0012.2348.0000	CUMPRIMENTO DE SENTENCAS JUDICIAIS			25.649.966,99	25.649.966,99
10.846.0012.2348.0002	CUMPRIMENTO DE SENTENCAS JUDICIAIS			25.649.966,99	25.649.966,99
28.000.0000.0000.0000	ENCARGOS ESPECIAIS	441.751,30			441.751,30
28.846.0000.0000.0000	OUTROS ENCARGOS ESPECIAIS	441.751,30			441.751,30
28.846.0012.0000.0000	ENCARGOS GERAIS DO MUNICIPIO	441.751,30			441.751,30
28.846.0012.0017.0000	CONTRIBUICAO PARA FORMACAO DO PASEP	441.751,30			441.751,30
28.846.0012.0017.0005	CONTRIBUICAO PARA FORMACAO DO PASEP	441.751,30			441.751,30
	TOTAL	441.751,30	3.009.991,12	2.760.713.933,33	2.764.165.675,75



25901 - FUNDO MUNICIPAL DE SAUDE

PROGRAMA DE TRABALHO

CODIGO	ESPECIFICACAO	OPERACAO ESPECIAL	PROJETO	ATIVIDADE	TOTAL
10.000.0000.0000.0000	SAUDE		3.009.991,12	2.760.713.933,33	2.763.723.924,45
10.122.0000.0000.0000	ADMINISTRACAO GERAL		244.074,80	464.390.618,36	464.634.693,16
10.122.0001.0000.0000	GESTAO E MANUTENCAO		1.499,80	463.117.727,35	463.119.227,15
10.122.0001.1796.0000	AQUISICAO DE EQUIPAMENTOS, MOBILIARIOS E VEICULOS		1.499,80		1.499,80
10.122.0001.1796.0023	AQUISICAO DE EQUIPAMENTOS, MOBILIARIOS E VEICULOS		1.499,80		1.499,80
10.122.0001.2016.0000	MANUTENCAO E FUNCIONAMENTO ADMINISTRATIVO			154.800.540,59	154.800.540,59
10.122.0001.2016.0028	MANUTENCAO E FUNCIONAMENTO ADMINISTRATIVO			154.800.540,59	154.800.540,59
10.122.0001.2195.0000	REMUNERACAO DE PESSOAL ATIVO DO MUNICIPIO E ENCARGOS SOCIAIS			308.317.186,76	308.317.186,76
10.122.0001.2195.0029	REMUNERACAO DE PESSOAL ATIVO DO MUNICIPIO E ENCARGOS SOCIAIS			308.317.186,76	308.317.186,76
10.122.0120.0000.0000	GESTAO ESTRATEGICA E PARTICIPATIVA DO SUS		242.575,00	87.802,20	330.377,20
10.122.0120.1055.0000	APOIO E REALIZACAO DE EVENTOS DE PARTICIPACAO E CONTROLE SOCIAL		242.575,00		242.575,00
10.122.0120.1055.0001	APOIO E REALIZACAO DE EVENTOS DE PARTICIPACAO E CONTROLE SOCIAL		242.575,00		242.575,00
10.122.0120.2479.0000	GESTAO E MANUTENCAO DOS CONSELHOS REGIONAIS E MUNICIPAL DE SAUDE DE FORTALEZA			87.802,20	87.802,20
10.122.0120.2479.0001	GESTAO E MANUTENCAO DOS CONSELHOS REGIONAIS E MUNICIPAL DE SAUDE DE FORTALEZA			87.802,20	87.802,20
10.122.0121.0000.0000	GESTAO DO TRABALHO E EDUCACAO NA SAUDE			1.185.088,81	1.185.088,81
10.122.0121.2061.0000	GESTAO E MANUTENCAO DAS ACOES DA ESCOLA DE SAUDE PUBLICA FORTALEZA - ESPFOR			1.185.088,81	1.185.088,81
10.122.0121.2061.0001	GESTAO E MANUTENCAO DAS ACOES DA ESCOLA DE SAUDE PUBLICA FORTALEZA - ESPFOR			1.185.088,81	1.185.088,81
10.122.0121.2061.0002	APERFEICOAMENTO E CAPACITACAO DE SERVIDORES DA ATENCAO BASICA - EP/LOM				
10.126.0000.0000.0000	TECNOLOGIA DA INFORMACAO		728.358,32		728.358,32
10.126.0001.0000.0000	GESTAO E MANUTENCAO		728.358,32		728.358,32
10.126.0001.1005.0000	AQUISICAO E IMPLANTACAO DE PRODUTOS E SERVICOS DE TI		728.358,32		728.358,32
10.126.0001.1005.0021	AQUISICAO E IMPLANTACAO DE PRODUTOS E SERVICOS DE TI		728.358,32		728.358,32
10.301.0000.0000.0000	ATENCAO BASICA			812.655.136,34	812.655.136,34
10.301.0119.0000.0000	ATENCAO PRIMARIA A SAUDE			812.655.136,34	812.655.136,34
10.301.0119.2076.0000	GESTAO E MANUTENCAO DAS ACOES DE SAUDE BUCAL NA ATENCAO PRIMARIA A SAUDE			1.649.535,09	1.649.535,09
10.301.0119.2076.0001	GESTAO E MANUTENCAO DAS ACOES DE SAUDE BUCAL NA ATENCAO PRIMARIA A SAUDE			1.649.535,09	1.649.535,09
10.301.0119.2195.0000	REMUNERACAO DE PESSOAL ATIVO DO MUNICIPIO E ENCARGOS SOCIAIS			522.141.139,91	522.141.139,91
10.301.0119.2195.0030	REMUNERACAO DE PESSOAL ATIVO DO MUNICIPIO E ENCARGOS SOCIAIS			109.117.928,10	109.117.928,10
10.301.0119.2195.0043	REMUNERACAO DE PESSOAL ATIVO DO MUNICIPIO E ENCARGOS SOCIAIS - AGENTES COMUNITARIOS DE SAUDE			185.296.396,37	185.296.396,37
10.301.0119.2195.0044	REMUNERACAO DE PESSOAL ATIVO DO MUNICIPIO E ENCARGOS SOCIAIS - PSF - ATENCAO PRIMARIA			227.726.815,44	227.726.815,44
10.301.0119.2504.0000	GESTAO E MANUTENCAO DAS ACOES DA ATENCAO PRIMARIA A SAUDE			288.864.461,34	288.864.461,34
10.301.0119.2504.0001	GESTAO E MANUTENCAO DAS ACOES DA ATENCAO PRIMARIA A SAUDE			288.864.461,34	288.864.461,34
10.301.0119.2504.0002	AMPLIACAO DA OFERTA DE EXAMES LABORATORIAIS NA ATENCAO PRIMARIA - UAPS - EP/LOM				
10.302.0000.0000.0000	ASSISTENCIA HOSPITALAR E AMBULATORIAL		2.037.558,00	1.228.171.079,22	1.230.208.637,22
10.302.0123.0000.0000	ATENCAO ESPECIALIZADA A SAUDE		702.456,50	1.228.171.079,22	1.228.873.535,72
10.302.0123.1638.0000	PROGRAMA ORTESES, PROTESES E MATERIAIS ESPECIAIS - OPME		702.456,50		702.456,50
10.302.0123.1638.0001	PROGRAMA ORTESES, PROTESES E MATERIAIS ESPECIAIS - OPME		702.456,50		702.456,50
10.302.0123.2024.0000	GESTAO E MANUTENCAO DA REDE DE URGENCIA E EMERGENCIA - SAMU			42.007.480,47	42.007.480,47
10.302.0123.2024.0001	GESTAO E MANUTENCAO DA REDE DE URGENCIA E EMERGENCIA - SAMU			42.007.480,47	42.007.480,47
10.302.0123.2503.0000	REMUNERACAO DE PESSOAL ATIVO DO MUNICIPIO E ENCARGOS SOCIAIS - ATENCAO ESPECIALIZADA A SAUDE			250.460.474,82	250.460.474,82
10.302.0123.2503.0001	REMUNERACAO DE PESSOAL ATIVO DO MUNICIPIO E ENCARGOS SOCIAIS - ATENCAO ESPECIALIZADA A SAUDE			250.460.474,82	250.460.474,82
10.302.0123.2514.0000	GESTAO E MANUTENCAO DA REDE DE ATENCAO PSICOSSOCIAL - RAPS			34.746.394,59	34.746.394,59
10.302.0123.2514.0001	GESTAO E MANUTENCAO DA REDE DE ATENCAO PSICOSSOCIAL - RAPS			34.746.394,59	34.746.394,59
10.302.0123.2528.0000	GESTAO E MANUTENCAO DAS ACOES DA ATENCAO ESPECIALIZADA EM SAUDE - REDE PROPRIA			489.110.133,76	489.110.133,76
10.302.0123.2528.0001	GESTAO E MANUTENCAO DAS ACOES DA ATENCAO ESPECIALIZADA EM SAUDE - REDE PROPRIA			489.110.133,76	489.110.133,76
10.302.0123.2540.0000	CONTRATUALIZACAO DE ACOES E SERVICOS DE SAUDE ? REDE PUBLICA FEDERAL, ESTADUAL E COMPLEMENTAR.			411.846.595,58	411.846.595,58
10.302.0123.2540.0002	CONTRATUALIZACAO DE ACOES E SERVICOS DE SAUDE - REDE PUBLICA FEDERAL, ESTADUAL E COMPLEMENTAR			411.846.595,58	411.846.595,58
10.302.0125.0000.0000	REGULACAO, CONTROLE, AVALIACAO E AUDITORIA		1.335.101,50		1.335.101,50
10.302.0125.1052.0000	MONITORAMENTO, AVALIACAO, REGULACAO E AUDITORIA DE ACOES E SERVICOS DE SAUDE EXECUTADOS NA REDE PROPRIA E COMPLEMENTAR.		1.335.101,50		1.335.101,50
10.302.0125.1052.0001	MONITORAMENTO, AVALIACAO, REGULACAO E AUDITORIA DE ACOES E SERVICOS DE SAUDE EXECUTADOS NA REDE PROPRIA E COMPLEMENTAR		1.335.101,50		1.335.101,50
10.303.0000.0000.0000	SUPORTE PROFILATICO E TERAPEUTICO			88.529.544,04	88.529.544,04
10.303.0127.0000.0000	ASSISTENCIA FARMACEUTICA			88.529.544,04	88.529.544,04
10.303.0127.2518.0000	GESTAO E MANUTENCAO DAS ACOES DA ASSISTENCIA FARMACEUTICA			88.529.544,04	88.529.544,04
10.303.0127.2518.0001	GESTAO E MANUTENCAO DAS ACOES DA ASSISTENCIA FARMACEUTICA			88.529.544,04	88.529.544,04
10.304.0000.0000.0000	VIGILANCIA SANITARIA			1.656.474,16	1.656.474,16
10.304.0128.0000.0000	VIGILANCIA A SAUDE			1.656.474,16	1.656.474,16



25901 - FUNDO MUNICIPAL DE SAUDE

PROGRAMA DE TRABALHO

CODIGO	ESPECIFICAÇÃO	OPERAÇÃO ESPECIAL	PROJETO	ATIVIDADE	TOTAL
10.304.0128.2239.0000	GESTAO E MANUTENCAO DAS ACOES DAS POLITICAS DE VIGILANCIA SANITARIA			1.656.474,16	1.656.474,16
10.304.0128.2239.0001	GESTAO E MANUTENCAO DAS ACOES DAS POLITICAS DE VIGILANCIA EM SAUDE			1.656.474,16	1.656.474,16
10.305.0000.0000.0000	VIGILANCIA EPIDEMIOLOGICA			139.631.856,72	139.631.856,72
10.305.0128.0000.0000	VIGILANCIA A SAUDE			139.631.856,72	139.631.856,72
10.305.0128.2010.0000	GESTAO E MANUTENCAO DAS ACOES DAS POLITICAS DE VIGILANCIA EPIDEMIOLOGICA			15.417.814,19	15.417.814,19
10.305.0128.2010.0001	GESTAO E MANUTENCAO DAS ACOES DAS POLITICAS DE VIGILANCIA EPIDEMIOLOGICA			15.417.814,19	15.417.814,19
10.305.0128.2044.0000	GESTAO E MANUTENCAO DAS ACOES DA REDE DE ATENCAO AS CONDICoes CRONICAS			287.096,27	287.096,27
10.305.0128.2044.0001	GESTAO E MANUTENCAO DAS ACOES DA REDE DE ATENCAO AS CONDICoes CRONICAS			287.096,27	287.096,27
10.305.0128.2055.0000	REALIZACAO DE ACOES DE PREVENCAO COMBINADA AS INFECcoes SEXUALMENTE TRANSMISSIVEIS E HEPATITES VIRAIS (IST/HIV/AIDS E HEPATITES VIRAIS)			4.295.368,94	4.295.368,94
10.305.0128.2055.0001	REALIZACAO DE ACOES DE PREVENCAO COMBINADA AS INFECcoes SEXUALMENTE TRANSMISSIVEIS E HEPATITES VIRAIS (IST/HIV/AIDS E HEPATITES VIRAIS)			4.295.368,94	4.295.368,94
10.305.0128.2195.0000	REMUNERACAO DE PESSOAL ATIVO DO MUNICIPIO E ENCARGOS SOCIAIS			119.631.577,32	119.631.577,32
10.305.0128.2195.0031	REMUNERACAO DE PESSOAL ATIVO DO MUNICIPIO E ENCARGOS SOCIAIS			119.631.577,32	119.631.577,32
10.306.0000.0000.0000	ALIMENTACAO E NUTRICAO			29.257,50	29.257,50
10.306.0119.0000.0000	ATENCAO PRIMARIA A SAUDE			29.257,50	29.257,50
10.306.0119.2053.0000	IMPLEMENTACAO DE ACOES DE ALIMENTACAO E NUTRICAO			29.257,50	29.257,50
10.306.0119.2053.0001	IMPLEMENTACAO DE ACOES DE ALIMENTACAO E NUTRICAO			29.257,50	29.257,50
10.846.0000.0000.0000	OUTROS ENCARGOS ESPECIAIS			25.649.966,99	25.649.966,99
10.846.0012.0000.0000	ENCARGOS GERAIS DO MUNICIPIO			25.649.966,99	25.649.966,99
10.846.0012.2348.0000	CUMPRIMENTO DE SENTENCAS JUDICIAIS			25.649.966,99	25.649.966,99
10.846.0012.2348.0002	CUMPRIMENTO DE SENTENCAS JUDICIAIS			25.649.966,99	25.649.966,99
28.000.0000.0000.0000	ENCARGOS ESPECIAIS	441.751,30			441.751,30
28.846.0000.0000.0000	OUTROS ENCARGOS ESPECIAIS	441.751,30			441.751,30
28.846.0012.0000.0000	ENCARGOS GERAIS DO MUNICIPIO	441.751,30			441.751,30
28.846.0012.0017.0000	CONTRIBUICAO PARA FORMACAO DO PASEP	441.751,30			441.751,30
28.846.0012.0017.0005	CONTRIBUICAO PARA FORMACAO DO PASEP	441.751,30			441.751,30
	TOTAL	441.751,30	3.009.991,12	2.760.713.933,33	2.764.165.675,75

25901 - FUNDO MUNICIPAL DE SAUDE

PROGRAMA DE TRABALHO

CODIGO	ESPECIFICACAO	ORDINARIO	VINCULADO	TOTAL
10.000.0000.0000.0000	SAUDE	1.332.843.421,42	1.430.880.503,03	2.763.723.924,45
10.122.0000.0000.0000	ADMINISTRACAO GERAL	372.731.010,54	91.903.682,62	464.634.693,16
10.122.0001.0000.0000	GESTAO E MANUTENCAO	371.215.544,53	91.903.682,62	463.119.227,15
10.122.0001.1796.0000	AQUISICAO DE EQUIPAMENTOS, MOBILIARIOS E VEICULOS		1.499,80	1.499,80
10.122.0001.1796.0023	AQUISICAO DE EQUIPAMENTOS, MOBILIARIOS E VEICULOS		1.499,80	1.499,80
10.122.0001.2016.0000	MANUTENCAO E FUNCIONAMENTO ADMINISTRATIVO	93.036.545,27	61.763.995,32	154.800.540,59
10.122.0001.2016.0028	MANUTENCAO E FUNCIONAMENTO ADMINISTRATIVO	93.036.545,27	61.763.995,32	154.800.540,59
10.122.0001.2195.0000	REMUNERACAO DE PESSOAL ATIVO DO MUNICIPIO E ENCARGOS SOCIAIS	278.178.999,26	30.138.187,50	308.317.186,76
10.122.0001.2195.0029	REMUNERACAO DE PESSOAL ATIVO DO MUNICIPIO E ENCARGOS SOCIAIS	278.178.999,26	30.138.187,50	308.317.186,76
10.122.0120.0000.0000	GESTAO ESTRATEGICA E PARTICIPATIVA DO SUS	330.377,20		330.377,20
10.122.0120.1055.0000	APOIO E REALIZACAO DE EVENTOS DE PARTICIPACAO E CONTROLE SOCIAL	242.575,00		242.575,00
10.122.0120.1055.0001	APOIO E REALIZACAO DE EVENTOS DE PARTICIPACAO E CONTROLE SOCIAL	242.575,00		242.575,00
10.122.0120.2479.0000	GESTAO E MANUTENCAO DOS CONSELHOS REGIONAIS E MUNICIPAL DE SAUDE DE FORTALEZA	87.802,20		87.802,20
10.122.0120.2479.0001	GESTAO E MANUTENCAO DOS CONSELHOS REGIONAIS E MUNICIPAL DE SAUDE DE FORTALEZA	87.802,20		87.802,20
10.122.0121.0000.0000	GESTAO DO TRABALHO E EDUCACAO NA SAUDE	1.185.088,81		1.185.088,81
10.122.0121.2061.0000	GESTAO E MANUTENCAO DAS ACOES DA ESCOLA DE SAUDE PUBLICA FORTALEZA - ESPFOR	1.185.088,81		1,185,088,81
10.122.0121.2061.0001	GESTAO E MANUTENCAO DAS ACOES DA ESCOLA DE SAUDE PUBLICA FORTALEZA - ESPFOR	1,185,088,81		1,185,088,81
10.122.0121.2061.0002	APERFEIÇAMENTO E CAPACITACAO DE SERVIDORES DA ATENCAO BASICA - EP/LOM			
10.126.0000.0000.0000	TECNOLOGIA DA INFORMACAO		728.358,32	728.358,32
10.126.0001.0000.0000	GESTAO E MANUTENCAO		728.358,32	728.358,32
10.126.0001.1005.0000	AQUISICAO E IMPLANTACAO DE PRODUTOS E SERVICOS DE TI		728.358,32	728.358,32
10.126.0001.1005.0021	AQUISICAO E IMPLANTACAO DE PRODUTOS E SERVICOS DE TI		728.358,32	728.358,32
10.301.0000.0000.0000	ATENCAO BASICA	484.886.445,38	327.768.690,96	812.655.136,34
10.301.0119.0000.0000	ATENCAO PRIMARIA A SAUDE	484.886.445,38	327.768.690,96	812.655.136,34
10.301.0119.2076.0000	GESTAO E MANUTENCAO DAS ACOES DE SAUDE BUCAL NA ATENCAO PRIMARIA A SAUDE		1.649.535,09	1.649.535,09
10.301.0119.2076.0001	GESTAO E MANUTENCAO DAS ACOES DE SAUDE BUCAL NA ATENCAO PRIMARIA A SAUDE		1,649,535,09	1,649,535,09
10.301.0119.2195.0000	REMUNERACAO DE PESSOAL ATIVO DO MUNICIPIO E ENCARGOS SOCIAIS	450.291.639,63	71.849.500,28	522.141.139,91
10.301.0119.2195.0030	REMUNERACAO DE PESSOAL ATIVO DO MUNICIPIO E ENCARGOS SOCIAIS	106.120.242,62	2.997.685,48	109.117.928,10
10.301.0119.2195.0043	REMUNERACAO DE PESSOAL ATIVO DO MUNICIPIO E ENCARGOS SOCIAIS - AGENTES COMUNITARIOS DE SAUDE	117.251.593,91	68.044.802,46	185.296.396,37
10.301.0119.2195.0044	REMUNERACAO DE PESSOAL ATIVO DO MUNICIPIO E ENCARGOS SOCIAIS - PSF - ATENCAO PRIMARIA	226.919.803,10	807.012,34	227.726.815,44
10.301.0119.2504.0000	GESTAO E MANUTENCAO DAS ACOES DA ATENCAO PRIMARIA A SAUDE	34.594.805,75	254.269.655,59	288.864.461,34
10.301.0119.2504.0001	GESTAO E MANUTENCAO DAS ACOES DA ATENCAO PRIMARIA A SAUDE	34.594.805,75	254.269.655,59	288.864.461,34
10.301.0119.2504.0002	AMPLIACAO DA OFERTA DE EXAMES LABORATORIAIS NA ATENCAO PRIMARIA - UAPS - EP/LOM			
10.302.0000.0000.0000	ASSISTENCIA HOSPITALAR E AMBULATORIAL	321.859.733,44	908.348.903,78	1.230.208.637,22
10.302.0123.0000.0000	ATENCAO ESPECIALIZADA A SAUDE	321.859.733,44	907.013.802,28	1.228.873.535,72
10.302.0123.1638.0000	PROGRAMA ORTESES, PROTESES E MATERIAIS ESPECIAIS - OPME		702.456,50	702.456,50
10.302.0123.1638.0001	PROGRAMA ORTESES, PROTESES E MATERIAIS ESPECIAIS - OPME		702.456,50	702.456,50
10.302.0123.2024.0000	GESTAO E MANUTENCAO DA REDE DE URGENCIA E EMERGENCIA - SAMU	1.251.992,17	40.755.488,30	42.007.480,47
10.302.0123.2024.0001	GESTAO E MANUTENCAO DA REDE DE URGENCIA E EMERGENCIA - SAMU	1,251,992,17	40,755,488,30	42,007,480,47
10.302.0123.2503.0000	REMUNERACAO DE PESSOAL ATIVO DO MUNICIPIO E ENCARGOS SOCIAIS - ATENCAO ESPECIALIZADA A SAUDE	235.779.201,50	14.681.273,32	250.460.474,82
10.302.0123.2503.0001	REMUNERACAO DE PESSOAL ATIVO DO MUNICIPIO E ENCARGOS SOCIAIS - ATENCAO ESPECIALIZADA A SAUDE	235.779.201,50	14,681,273,32	250,460,474,82
10.302.0123.2514.0000	GESTAO E MANUTENCAO DA REDE DE ATENCAO PSICOSSOCIAL - RAPS	1.787.929,06	32.958.465,53	34.746.394,59
10.302.0123.2514.0001	GESTAO E MANUTENCAO DA REDE DE ATENCAO PSICOSSOCIAL - RAPS	1,787,929,06	32,958,465,53	34,746,394,59
10.302.0123.2528.0000	GESTAO E MANUTENCAO DAS ACOES DA ATENCAO ESPECIALIZADA EM SAUDE - REDE PROPRIA	51.253.497,85	437.856.635,91	489.110.133,76
10.302.0123.2528.0001	GESTAO E MANUTENCAO DAS ACOES DA ATENCAO ESPECIALIZADA EM SAUDE - REDE PROPRIA	51,253,497,85	437,856,635,91	489,110,133,76
10.302.0123.2540.0000	CONTRATUALIZACAO DE ACOES E SERVICOS DE SAUDE ? REDE PUBLICA FEDERAL, ESTADUAL E COMPLEMENTAR.	31.787.112,86	380.059.482,72	411.846.595,58
10.302.0123.2540.0002	CONTRATUALIZACAO DE ACOES E SERVICOS DE SAUDE - REDE PUBLICA FEDERAL, ESTADUAL E COMPLEMENTAR	31,787,112,86	380,059,482,72	411,846,595,58
10.302.0125.0000.0000	REGULACAO, CONTROLE, AVALIACAO E AUDITORIA		1.335.101,50	1.335.101,50
10.302.0125.1052.0000	MONITORAMENTO, AVALIACAO, REGULACAO E AUDITORIA DE ACOES E SERVICOS DE SAUDE EXECUTADOS NA REDE PROPRIA E COMPLEMENTAR.		1.335.101,50	1,335,101,50
10.302.0125.1052.0001	MONITORAMENTO, AVALIACAO, REGULACAO E AUDITORIA DE ACOES E SERVICOS DE SAUDE EXECUTADOS NA REDE PROPRIA E COMPLEMENTAR		1,335,101,50	1,335,101,50
10.303.0000.0000.0000	SUPORTE PROFILATICO E TERAPEUTICO	50.379.020,03	38.150.524,01	88.529.544,04
10.303.0127.0000.0000	ASSISTENCIA FARMACEUTICA	50.379.020,03	38.150.524,01	88.529.544,04
10.303.0127.2518.0000	GESTAO E MANUTENCAO DAS ACOES DA ASSISTENCIA FARMACEUTICA	50.379.020,03	38.150.524,01	88.529.544,04
10.303.0127.2518.0001	GESTAO E MANUTENCAO DAS ACOES DA ASSISTENCIA FARMACEUTICA	50,379,020,03	38,150,524,01	88,529,544,04
10.304.0000.0000.0000	VIGILANCIA SANITARIA	236.305,17	1.420.168,99	1.656.474,16
10.304.0128.0000.0000	VIGILANCIA A SAUDE	236.305,17	1.420.168,99	1,656,474,16
10.304.0128.2239.0000	GESTAO E MANUTENCAO DAS ACOES DAS POLITICAS DE VIGILANCIA SANITARIA	236.305,17	1,420,168,99	1,656,474,16
10.304.0128.2239.0001	GESTAO E MANUTENCAO DAS ACOES DAS POLITICAS DE VIGILANCIA EM SAUDE	236,305,17	1,420,168,99	1,656,474,16
10.305.0000.0000.0000	VIGILANCIA EPIDEMIOLOGICA	77.100.939,87	62.530.916,85	139.631.856,72
10.305.0128.0000.0000	VIGILANCIA A SAUDE	77.100.939,87	62.530.916,85	139,631,856,72
10.305.0128.2010.0000	GESTAO E MANUTENCAO DAS ACOES DAS POLITICAS DE VIGILANCIA EPIDEMIOLOGICA	4.293.151,46	11.124.662,73	15,417,814,19
10.305.0128.2010.0001	GESTAO E MANUTENCAO DAS ACOES DAS POLITICAS DE VIGILANCIA EPIDEMIOLOGICA	4,293,151,46	11,124,662,73	15,417,814,19
10.305.0128.2044.0000	GESTAO E MANUTENCAO DAS ACOES DA REDE DE ATENCAO AS CONDICoes CRONICAS		287.096,27	287,096,27
10.305.0128.2044.0001	GESTAO E MANUTENCAO DAS ACOES DA REDE DE ATENCAO AS CONDICoes CRONICAS		287,096,27	287,096,27
10.305.0128.2055.0000	REALIZACAO DE ACOES DE PREVENCAO COMBINADA AS INFECoes SEXUALMENTE TRANSMISSIVEIS E HEPATITES VIRAIS (IST/HIV/AIDS E HEPATITES VIRAIS)	3.220.830,00	1.074.538,94	4.295.368,94



25901 - FUNDO MUNICIPAL DE SAÚDE

PROGRAMA DE TRABALHO

CÓDIGO	ESPECIFICAÇÃO	PROGRAMA DE TRABALHO		TOTAL
		ORDINÁRIO	VINCULADO	
10.305.0128.2055.0001	REALIZAÇÃO DE ACOES DE PREVENCAO COMBINADA AS INFECCOES SEXUALMENTE TRANSMISSIVEIS E HEPATITES VIRAIS (IST/HIV/AIDS E HEPATITES VIRAIS)	3.220.830,00	1.074.538,94	4.295.368,94
10.305.0128.2195.0000	REMUNERACAO DE PESSOAL ATIVO DO MUNICIPIO E ENCARGOS SOCIAIS	69.586.958,41	50.044.618,91	119.631.577,32
10.305.0128.2195.0031	REMUNERACAO DE PESSOAL ATIVO DO MUNICIPIO E ENCARGOS SOCIAIS	69.586.958,41	50.044.618,91	119.631.577,32
10.306.0000.0000.0000	ALIMENTACAO E NUTRICAO		29.257,50	29.257,50
10.306.0119.0000.0000	ATENCAO PRIMARIA A SAUDE		29.257,50	29.257,50
10.306.0119.2053.0000	IMPLEMENTACAO DE ACOES DE ALIMENTACAO E NUTRICAO		29.257,50	29.257,50
10.306.0119.2053.0001	IMPLEMENTACAO DE ACOES DE ALIMENTACAO E NUTRICAO		29.257,50	29.257,50
10.846.0000.0000.0000	OUTROS ENCARGOS ESPECIAIS	25.649.966,99		25.649.966,99
10.846.0012.0000.0000	ENCARGOS GERAIS DO MUNICIPIO	25.649.966,99		25.649.966,99
10.846.0012.2348.0000	CUMPRIMENTO DE SENTENCAS JUDICIAIS	25.649.966,99		25.649.966,99
10.846.0012.2348.0002	CUMPRIMENTO DE SENTENCAS JUDICIAIS	25.649.966,99		25.649.966,99
28.000.0000.0000.0000	ENCARGOS ESPECIAIS	441.751,30		441.751,30
28.846.0000.0000.0000	OUTROS ENCARGOS ESPECIAIS	441.751,30		441.751,30
28.846.0012.0000.0000	ENCARGOS GERAIS DO MUNICIPIO	441.751,30		441.751,30
28.846.0012.0017.0000	CONTRIBUICAO PARA FORMACAO DO PASEP	441.751,30		441.751,30
28.846.0012.0017.0005	CONTRIBUICAO PARA FORMACAO DO PASEP	441.751,30		441.751,30
TOTAL		1.333.285.172,72	1.430.880.503,03	2.764.165.675,75

BALANÇO GERAL 2024

PREFEITURA MUNICIPAL DE FORTALEZA

25901 - FUNDO MUNICIPAL DE SAUDE

EXERCÍCIO DE 2024

ANEXO 9

ORÇAMENTO GERAL

DEMONSTRATIVO DAS DESPESAS POR ÓRGÃO E FUNÇÃO

	LEGISLATIVA	JUDICIARIA	ESSENCIAL A JUSTICA	ADMINISTRACAO
FUNDO MUNICIPAL DE SAUDE	-	-	-	-
	SEGURANCA PUBLICA	ASSISTENCIA SOCIAL	PREVIDENCIA SOCIAL	SAUDE
FUNDO MUNICIPAL DE SAUDE	-	-	-	2.763.723.924,45
	TRABALHO	EDUCACAO	CULTURA	DIREITOS DA CIDADANIA
FUNDO MUNICIPAL DE SAUDE	-	-	-	-
	URBANISMO	HABITACAO	SANEAMENTO	GESTAO AMBIENTAL
FUNDO MUNICIPAL DE SAUDE	-	-	-	-
	CIENCIA E TECNOLOGIA	COMERCIO E SERVICOS	COMUNICACOES	ENERGIA
FUNDO MUNICIPAL DE SAUDE	-	-	-	-
	TRANSPORTE	DESPORTO E LAZER	ENCARGOS ESPECIAIS	RESERVA DE CONTINGENCIA
FUNDO MUNICIPAL DE SAUDE	-	-	441.751,30	-
TOTAL				2.764.165.675,75



BALANÇO GERAL 2024

PREFEITURA MUNICIPAL DE FORTALEZA
 DEMONSTRATIVO DA RECEITA ORÇADA COM A ARRECADADA - ANEXO 10 DA LEI 4.320/64
 25901 - FUNDO MUNICIPAL DE SAUDE

Exercício 2024

Codigo da Receita	Descrição da Receita	Previsão	Arrecadado	Diferença	
				Para Mais	Para Menos
100000000	RECEITAS CORRENTES	1.432.470.242,00	1.620.486.149,27	188.015.907,27	
130000000	RECEITA PATRIMONIAL	9.805.000,00	9.804.718,05		281,95
132000000	VALORES MOBILIÁRIOS	9.805.000,00	9.804.718,05		281,95
132100000	JUROS E CORREÇÕES MONETÁRIAS	9.805.000,00	9.804.718,05		281,95
132101000	REMUNERAÇÃO DE DEPOSITOS BANCÁRIOS	9.805.000,00	9.804.718,05		281,95
132101010	REMUNERACAO DE DEPOSITOS BANCARIOS - PRINCIPAL	9.805.000,00	9.804.718,05		281,95
170000000	TRANSFERÊNCIAS CORRENTES	1.421.765.242,00	1.606.497.562,19	184.732.320,19	
171000000	TRANSFERÊNCIAS DA UNIÃO E DE SUAS ENTIDADES	1.253.731.355,00	1.490.961.971,47	237.230.616,47	
171300000	TRANSFERÊNCIAS DE RECURSOS DO SISTEMA ÚNICO DE SAÚDE - SUS	1.253.731.355,00	1.490.961.971,47	237.230.616,47	
171350000	TRANSFERÊNCIAS DE RECURSOS DO SISTEMA ÚNICO DE SAÚDE - SUS - REPASSES FUNDO A FUNDO - BLOCO DE MANUTENÇÃO DAS AÇÕES E SERVIÇOS PÚBLICOS DE SAÚDE	1.253.731.355,00	1.490.961.971,47	237.230.616,47	
171350100	TRANSFERÊNCIAS DE RECURSOS DO BLOCO DE MANUTENÇÃO DAS AÇÕES E SERVIÇOS PÚBLICOS DE SAÚDE - ATENÇÃO PRIMÁRIA	263.299.023,00	305.524.330,78	42.225.307,78	
171350110	TRANSFERENCIAS DE RECURSOS DO BLOCO DE MANUTENCAO DAS ACOES E SERVICOS PUBLICOS DE SAUDE - ATENCAO PRIMARIA - PRINCIPAL	263.299.023,00	305.524.330,78	42.225.307,78	
171350200	TRANSFERÊNCIAS DE RECURSOS DO BLOCO DE MANUTENÇÃO DAS AÇÕES E SERVIÇOS PÚBLICOS DE SAÚDE - ATENÇÃO ESPECIALIZADA	876.512.104,00	993.873.795,26	117.361.691,26	
171350210	TRANSFERÊNCIAS DE RECURSOS DO BLOCO DE MANUTENÇÃO DAS AÇÕES E SERVIÇOS PÚBLICOS DE SAÚDE - ATENÇÃO ESPECIALIZADA - PRINCIPAL	876.512.104,00	993.873.795,26	117.361.691,26	
171350300	TRANSFERÊNCIAS DE RECURSOS DO BLOCO DE MANUTENÇÃO DAS AÇÕES E SERVIÇOS PÚBLICOS DE SAÚDE - VIGILÂNCIA EM SAÚDE	81.928.625,00	70.239.556,92		11.689.068,08
171350310	TRANSFERENCIAS DE RECURSOS DO BLOCO DE MANUTENCAO DAS ACOES E SERVICOS PUBLICOS DE SAUDE - VIGILANCIA EM SAUDE - PRINCIPAL	81.928.625,00	70.239.556,92		11.689.068,08
171350400	TRANSFERÊNCIAS DE RECURSOS DO BLOCO DE MANUTENÇÃO DAS AÇÕES E SERVIÇOS PÚBLICOS DE SAÚDE - ASSISTÊNCIA FARMACÊUTICA	21.089.164,00	20.971.534,80		117.629,20
171350410	TRANSFERENCIAS DE RECURSOS DO BLOCO DE MANUTENCAO DAS ACOES E SERVICOS PUBLICOS DE SAUDE - ASSISTENCIA FARMACEUTICA - PRINCIPAL	21.089.164,00	20.971.534,80		117.629,20
171350500	TRANSFERÊNCIAS DE RECURSOS DO BLOCO DE MANUTENÇÃO DAS AÇÕES E SERVIÇOS PÚBLICOS DE SAÚDE - GESTÃO DO SUS	10.902.439,00	100.352.753,71	89.450.314,71	
171350510	TRANSFERENCIAS DE RECURSOS DO BLOCO DE MANUTENCAO DAS ACOES E SERVICOS PUBLICOS DE SAUDE - GESTAO DO SUS - PRINCIPAL	10.902.439,00	100.352.753,71	89.450.314,71	
172000000	TRANSFERÊNCIAS DOS ESTADOS E DO DISTRITO FEDERAL E DE SUAS ENTIDADES	168.033.887,00	115.535.590,72		52.498.296,28
172300000	TRANSFERÊNCIAS DE RECURSOS DO SISTEMA ÚNICO DE SAÚDE - SUS	168.033.887,00	115.535.590,72		52.498.296,28
172350000	TRANSFERÊNCIAS DE RECURSOS DO SISTEMA ÚNICO DE SAÚDE - SUS	168.033.887,00	115.535.590,72		52.498.296,28
172350100	TRANSFERÊNCIAS DE RECURSOS DO SISTEMA ÚNICO DE SAÚDE - SUS - PRINCIPAL	168.033.887,00	115.535.590,72		52.498.296,28
190000000	OUTRAS RECEITAS CORRENTES	900.000,00	4.183.869,03	3.283.869,03	
191000000	MULTAS ADMINISTRATIVAS, CONTRATUAIS E JUDICIAIS	300.000,00	211.030,89		88.969,11
191100000	MULTAS ADMINISTRATIVAS, CONTRATUAIS E JUDICIAIS	300.000,00	211.030,89		88.969,11
191101000	MULTAS PREVISTAS EM LEGISLAÇÃO ESPECÍFICA	300.000,00	211.030,89		88.969,11
191101010	MULTAS PREVISTAS EM LEGISLAÇÃO ESPECÍFICA - PRINCIPAL	300.000,00	209.750,09		90.249,91
191101014	MULTAS PREVISTAS EM LEGISLAÇÃO ESPECÍFICA - PRINCIPAL - OUTROS AUTOS DE INFRAÇÃO	300.000,00	209.750,09		90.249,91
191101020	MULTAS PREVISTAS EM LEGISLAÇÃO ESPECÍFICA - MULTAS E JUROS DE MORA	-	1.280,80	1.280,80	
192000000	INDENIZAÇÕES, RESTITUIÇÕES E RESSARCIMENTOS	600.000,00	3.972.838,14	3.372.838,14	
192200000	RESTITUIÇÕES	600.000,00	3.972.838,14	3.372.838,14	
192290000	OUTRAS RESTITUIÇÕES	600.000,00	3.972.838,14	3.372.838,14	
192290100	OUTRAS RESTITUIÇÕES - PRINCIPAL	600.000,00	3.972.838,14	3.372.838,14	
192290199	OUTRAS RESTITUIÇÕES - PRINCIPAL - OUTRAS RESTITUIÇÕES	600.000,00	3.972.838,14	3.372.838,14	
200000000	RECEITAS DE CAPITAL	10.194.765,00	850.895,00		9.343.870,00
240000000	TRANSFERÊNCIAS DE CAPITAL	10.194.765,00	850.895,00		9.343.870,00
241000000	TRANSFERÊNCIAS DA UNIÃO E DE SUAS ENTIDADES	10.194.765,00	850.895,00		9.343.870,00
241100000	TRANSFERÊNCIAS DE RECURSOS DO SISTEMA ÚNICO DE SAÚDE - SUS	9.803.996,00	850.895,00		8.953.101,00
241151000	TRANSFERÊNCIAS DE RECURSOS DO SISTEMA ÚNICO DE SAÚDE - SUS - FUNDO A FUNDO - BLOCO DE ESTRUTURAÇÃO DA REDE DE SERVIÇOS PÚBLICOS DE SAÚDE	9.803.996,00	850.895,00		8.953.101,00
241151100	TRANSFERÊNCIAS DE RECURSOS DO BLOCO DE ESTRUTURAÇÃO DA REDE DE SERVIÇOS PÚBLICOS DE SAÚDE - ATENÇÃO PRIMÁRIA	1.010.138,00	850.895,00		159.243,00
241151110	TRANSFERENCIAS DE RECURSOS DO BLOCO DE ESTRUTURACAO DA REDE DE SERVICOS PUBLICOS DE SAUDE - ATENCAO PRIMARIA - PRINCIPAL	1.010.138,00	850.895,00		159.243,00
241151200	TRANSFERÊNCIAS DE RECURSOS DO BLOCO DE ESTRUTURAÇÃO DA REDE DE SERVIÇOS PÚBLICOS DE SAÚDE - ATENÇÃO ESPECIALIZADA	8.793.858,00	-		8.793.858,00
241151210	TRANSFERENCIAS DE RECURSOS DO BLOCO DE ESTRUTURACAO DA REDE DE SERVICOS PUBLICOS DE SAUDE - ATENCAO ESPECIALIZADA - PRINCIPAL	8.793.858,00	-		8.793.858,00
241400000	TRANSFERÊNCIAS DE CONVÊNIO DA UNIÃO E DE SUAS ENTIDADES	390.769,00	-		390.769,00
241450000	TRANSFERÊNCIAS DE CONVÊNIO DA UNIÃO PARA O SISTEMA ÚNICO DE SAÚDE - SUS	390.769,00	-		390.769,00
241450010	TRANSFERENCIAS DE CONVENIOS DA UNIÃO PARA O SISTEMA UNICO DE SAUDE - SUS - PRINCIPAL	390.769,00	-		390.769,00
Total		1.442.665.007,00	1.621.337.044,27	188.015.907,27	9.343.870,00



BALANÇO GERAL 2024

PREFEITURA MUNICIPAL DE FORTALEZA
ORÇAMENTO GERAL
25901 - FUNDO MUNICIPAL DE SAUDE

EXERCÍCIO DE 2024

ANEXO 11

NATUREZA DA DESPESA

CÓDIGO	ESPECIFICAÇÃO	CRÉDITOS ORÇAMENTÁRIOS E SUPLEMENTARES	CRÉDITOS ESPECIAIS E EXTRAORDINÁRIOS	ANULAÇÃO DE CRÉDITOS	TOTAL	REALIZADA EMPENHADA NO ANO	DIFERENÇA SALDO A EMPENHAR
3.0.0.0.00	DESPESAS CORRENTES	3.383.082.242,00	734.000,00	574.567.197,00	2.809.249.045,00	2.757.424.096,92	51.824.948,08
3.1.0.0.00	PESSOAL E ENCARGOS SOCIAIS	1.366.786.337,00		161.554.135,00	1.205.232.202,00	1.200.550.378,81	4.681.823,19
3.3.0.0.00	OUTRAS DESPESAS CORRENTES	2.016.295.905,00	734.000,00	413.013.062,00	1.604.016.843,00	1.556.873.718,11	47.143.124,89
4.0.0.0.00	DESPESAS DE CAPITAL	22.988.013,00		5.521.000,00	17.467.013,00	6.741.578,83	10.725.434,17
4.4.0.0.00	INVESTIMENTOS	22.988.013,00		5.521.000,00	17.467.013,00	6.741.578,83	10.725.434,17
	TOTAL	3.406.070.255,00	734.000,00	580.088.197,00	2.826.716.058,00	2.764.165.675,75	62.550.382,25



BALANÇO GERAL 2024

BALANÇO ORÇAMENTÁRIO
25901 - FUNDO MUNICIPAL DE SAÚDE
EXERCÍCIO: 2024 PERÍODO (ATÉ MÊS): DEZEMBRO

RECEITAS ORÇAMENTÁRIAS	PREVISÃO INICIAL (a)	PREVISÃO ATUALIZADA (b)	RECEITAS REALIZADAS (c)	SALDO (d) = (c-b)
RECEITAS CORRENTES (I)	1.432.470.242,00	1.664.778.765,00	1.620.486.149,27	(44.292.615,73)
Impostos, Taxas e Contribuições de Melhoria	-	-	-	-
Receita de Contribuições	-	-	-	-
Receita Patrimonial	9.805.000,00	9.805.000,00	9.804.718,05	(281,95)
Receita Agropecuária	-	-	-	-
Receita Industrial	-	-	-	-
Receita de Serviços	-	-	-	-
Transferências Correntes	1.421.765.242,00	1.654.073.765,00	1.606.497.562,19	(47.576.202,81)
Outras Receitas Correntes	900.000,00	900.000,00	4.183.869,03	3.283.869,03
RECEITAS DE CAPITAL (II)	10.194.765,00	10.194.765,00	850.895,00	(9.343.870,00)
Operações de Crédito	-	-	-	-
Alienação de Bens	-	-	-	-
Amortização de Empréstimos	-	-	-	-
Transferências de Capital	10.194.765,00	10.194.765,00	850.895,00	(9.343.870,00)
Outras Receitas de Capital	-	-	-	-
SUBTOTAL DAS RECEITAS (III) = (I + II)	1.442.665.007,00	1.674.973.530,00	1.621.337.044,27	(53.636.485,73)
OPERAÇÕES DE CRÉDITO / REFINANCIAMENTO (IV)	-	-	-	-
Operações de Crédito Internas	-	-	-	-
Mobiliária	-	-	-	-
Contratual	-	-	-	-
Operações de Crédito Externas	-	-	-	-
Mobiliária	-	-	-	-
Contratual	-	-	-	-
SUBTOTAL COM REFINANCIAMENTO (V) = (III + IV)	1.442.665.007,00	1.674.973.530,00	1.621.337.044,27	(53.636.485,73)
DÉFICIT (VI)	-	-	1.142.828.631,48	1.142.828.631,48
TOTAL (VII) = (V + VI)	1.442.665.007,00	1.674.973.530,00	2.764.165.675,75	1.089.192.145,75
SALDOS DE EXERCÍCIOS ANTERIORES (UTILIZADOS PARA CRÉDITOS ADICIONAIS)	-	110.923.186,00	110.923.186,00	-
Recursos Arrecadados em Exercícios Anteriores	-	-	-	-
Superávit Financeiro	-	110.923.186,00	110.923.186,00	-
Reabertura de Créditos Adicionais	-	-	-	-

DESPESAS ORÇAMENTÁRIAS	DOTAÇÃO INICIAL (e)	DOTAÇÃO ATUALIZADA (f)	DESPESAS EMPENHADAS (g)	DESPESAS LIQUIDADAS (h)	DESPESAS PAGAS (i)	SALDO DA DOTAÇÃO (j) = (f-g)
DESPESAS CORRENTES (VIII)	2.430.901.601,00	2.809.249.045,00	2.757.424.096,92	2.686.509.769,85	2.677.769.545,03	51.824.948,08
Pessoal e Encargos Sociais	1.114.401.709,00	1.205.232.202,00	1.200.550.378,81	1.199.898.671,06	1.195.931.188,04	4.681.823,19
Juros e Encargos da Dívida	-	-	-	-	-	-
Outras Despesas Correntes	1.316.499.892,00	1.604.016.843,00	1.556.873.718,11	1.486.611.098,79	1.481.838.356,99	47.143.124,89
DESPESAS DE CAPITAL (IX)	8.643.097,00	17.467.013,00	6.741.578,83	6.070.786,10	6.070.786,10	10.725.434,17
Investimentos	8.643.097,00	17.467.013,00	6.741.578,83	6.070.786,10	6.070.786,10	10.725.434,17
Inversões Financeiras	-	-	-	-	-	-
Amortização da Dívida	-	-	-	-	-	-
RESERVA DE CONTINGÊNCIA (X)	-	-	-	-	-	-
SUBTOTAL DAS DESPESAS (XI) = (VIII+IX+X)	2.439.544.698,00	2.826.716.058,00	2.764.165.675,75	2.692.580.555,95	2.683.840.331,13	62.550.382,25
AMORTIZAÇÃO DA DÍVIDA / REFINANCIAMENTO (XII)	-	-	-	-	-	-
Amortização da Dívida Interna	-	-	-	-	-	-
Dívida Mobiliária	-	-	-	-	-	-
Outras Dívidas	-	-	-	-	-	-
Amortização da Dívida Externa	-	-	-	-	-	-
Dívida Mobiliária	-	-	-	-	-	-
Outras Dívidas	-	-	-	-	-	-
SUBTOTAL COM REFINANCIAMENTO (XIII) = (XI+XII)	2.439.544.698,00	2.826.716.058,00	2.764.165.675,75	2.692.580.555,95	2.683.840.331,13	62.550.382,25
SUPERÁVIT (XIV)	-	-	-	-	-	-
TOTAL (XV) = (XIII + XIV)	2.439.544.698,00	2.826.716.058,00	2.764.165.675,75	2.692.580.555,95	2.683.840.331,13	62.550.382,25
RESERVA DO RPPS	-	-	-	-	-	-

RESTOS A PAGAR NÃO PROCESSADOS						
EXECUÇÃO DE RESTOS A PAGAR NÃO PROCESSADOS	INSCRITOS		LIQUIDADOS (c)	PAGOS (d)	CANCELADOS (e)	SALDO A PAGAR (f) = (a + b - d - e)
	EM EXERCÍCIOS ANTERIORES (a)	EM 31 DE DEZEMBRO DO EXERCÍCIO ANTERIOR (b)				
DESPESAS CORRENTES	213.149,63	26.259.043,27	26.036.976,12	26.036.976,12	192.823,87	242.392,91
Pessoal e Encargos Sociais	10.895,31	-	990,00	990,00	9.905,31	-
Juros e Encargos da Dívida	-	-	-	-	-	-
Outras Despesas Correntes	202.254,32	26.259.043,27	26.035.986,12	26.035.986,12	182.918,56	242.392,91
DESPESAS DE CAPITAL	81.803,32	818.208,48	629.925,58	629.925,58	91.895,98	178.190,24
Investimentos	81.803,32	818.208,48	629.925,58	629.925,58	91.895,98	178.190,24
Inversões Financeiras	-	-	-	-	-	-
Amortização da Dívida	-	-	-	-	-	-
TOTAL	294.952,95	27.077.251,75	26.666.901,70	26.666.901,70	284.719,85	420.583,15

RESTOS A PAGAR PROCESSADOS E NÃO PROCESSADOS LIQUIDADOS					
EXECUÇÃO DE RESTOS A PAGAR PROCESSADOS	INSCRITOS		PAGOS (c)	CANCELADOS (d)	SALDO A PAGAR (e) = (a + b - c - d)
	EM EXERCÍCIOS ANTERIORES (a)	EM 31 DE DEZEMBRO DO EXERCÍCIO ANTERIOR (b)			
DESPESAS CORRENTES	50.016,50	11.251.510,11	11.251.510,11	-	50.016,50
Pessoal e Encargos Sociais	-	4.717.042,84	4.717.042,84	-	-
Juros e Encargos da Dívida	-	-	-	-	-
Outras Despesas Correntes	50.016,50	6.534.467,27	6.534.467,27	-	50.016,50
DESPESAS DE CAPITAL	-	457.449,74	457.449,74	-	-
Investimentos	-	457.449,74	457.449,74	-	-
Inversões Financeiras	-	-	-	-	-
Amortização da Dívida	-	-	-	-	-
TOTAL	50.016,50	11.708.959,85	11.708.959,85	-	50.016,50



BALANÇO GERAL 2024

BALANÇO FINANCEIRO
25901 - FUNDO MUNICIPAL DE SAUDE

EXERCÍCIO: 2024 SITUAÇÃO: EMPENHADO PERÍODO (ATÉ MÊS): DEZEMBRO

INGRESSOS	EXERCÍCIO ATUAL	EXERCÍCIO ANTERIOR
Receita Orçamentária (I)	1.621.337.044,27	1.523.757.638,85
Recursos Não Vinculados	651.629,71	794.008,16
Recursos Vinculados (EXCETO AO RPPS)	1.620.685.414,56	1.522.963.630,69
Recursos Vinculados à Educação	-	-
Recursos Vinculados à Saúde	1.620.684.843,60	1.522.963.498,33
Recursos Vinculados à Assistência Social	-	-
Recursos Vinculados à Previdência Social (EXCETO RPPS)	-	-
Demais Vinculações Decorrentes de Transferências	-	-
Demais Vinculações Legais	570,96	132,36
Outras Vinculações	-	-
Recursos Vinculados ao RPPS	-	-
Recursos Vinculados ao RPPS - Fundo em Capitalização (Plano Previdenciário)	-	-
Recursos Vinculados ao RPPS - Fundo em Repartição (Plano Financeiro)	-	-
Recursos Vinculados ao RPPS - Taxa de Administração	-	-
Transferências Financeiras Recebidas (II)	1.341.645.714,82	1.230.085.010,75
Transferências Recebidas para a Execução Orçamentária	1.327.968.966,62	1.228.095.005,71
Transferências Financeiras Recebidas Independentes de Execução Orçamentária	13.676.748,20	1.990.005,04
Transferências Recebidas para Aportes de recursos para o RPPS	-	-
Transferências Recebidas para Aportes de recursos para o RGPS	-	-
Outras Movimentações Financeiras Recebidas (III)	-	-
Resgate de Investimentos e Aplicações Financeiras	-	-
Desbloqueios de Valores em Caixa	-	-
Recebimentos Extraorçamentários (IV)	444.735.277,92	376.186.277,51
Inscrição de Restos a Pagar Não Processados	71.585.119,80	27.077.251,75
Inscrição de Restos a Pagar Processados	8.740.224,82	11.708.959,85
Depósitos Restituíveis e Valores Vinculados	364.409.933,30	337.400.065,91
Outros Recebimentos Extraorçamentários	-	-
Saldo do Exercício Anterior (V)	159.301.353,02	89.363.276,76
Caixa e Equivalentes de Caixa (exceto RPPS)	159.301.353,02	89.363.276,76
Caixa e Equivalentes de Caixa RPPS	-	-
Depósitos Restituíveis e Valores Vinculados	-	-
TOTAL (VI) = (I+II+III+IV+V)	3.567.019.390,03	3.219.392.203,87
DISPÊNDIOS	EXERCÍCIO ATUAL	EXERCÍCIO ANTERIOR
Despesa Orçamentária (VII)	2.764.165.675,75	2.466.426.474,07
Recursos Não Vinculados	1.333.285.172,72	1.241.677.697,88
Recursos Vinculados (EXCETO AO RPPS)	1.430.880.503,03	1.224.748.776,19
Recursos Destinados à Educação	-	-
Recursos Destinados à Saúde	1.426.936.987,62	1.224.729.816,19
Recursos Destinados à Assistência Social	-	-
Recursos Destinados à Previdência Social (EXCETO RPPS)	-	-
Demais Destinações Decorrentes de Transferências	-	-
Demais Destinações Legais	3.940.995,41	-
Outras Destinações	2.520,00	18.960,00
Recursos Vinculados ao RPPS	-	-
Recursos Vinculados ao RPPS - Fundo em Capitalização (Plano Previdenciário)	-	-
Recursos Vinculados ao RPPS - Fundo em Repartição (Plano Financeiro)	-	-
Recursos Vinculados ao RPPS - Taxa de Administração	-	-
Transferências Financeiras Concedidas (VIII)	271.414.170,75	242.385.253,44
Transferências Concedidas para a Execução Orçamentária	271.304.370,75	242.385.253,44
Transferências Financeiras Concedidas Independentes de Execução Orçamentária	109.800,00	-
Transferências Concedidas para Aportes de recursos para o RPPS	-	-
Transferências Concedidas para Aportes de recursos para o RGPS	-	-
Outras Movimentações Financeiras Concedidas (IX)	-	-
Transferências para Investimentos e Aplicações Financeiras	-	-
Bloqueios de Valores em Caixa	-	-
Pagamentos Extraorçamentários (X)	402.658.485,64	351.279.123,34
Pagamentos de Restos a Pagar Não Processados	26.666.901,70	3.481.057,27
Pagamentos de Restos a Pagar Processados	11.708.959,85	10.431.146,83
Depósitos Restituíveis e Valores Vinculados	364.282.624,09	337.366.919,24
Outros Pagamentos Extraorçamentários	-	-
Saldo para o Exercício Seguinte (XI)	128.781.057,89	159.301.353,02
Caixa e Equivalentes de Caixa (exceto RPPS)	127.876.948,46	159.301.353,02
Caixa e Equivalentes de Caixa RPPS	-	-
Depósitos Restituíveis e Valores Vinculados	904.109,43	-
TOTAL (XII) = (VII+VIII+IX+X+XI)	3.567.019.390,03	3.219.392.203,87



BALANÇO GERAL 2024

BALANÇO PATRIMONIAL
25901 - FUNDO MUNICIPAL DE SAUDE

EXERCÍCIO: 2024

PERÍODO(MÊS): Dezembro

ATIVO	EXERCÍCIO ATUAL	EXERCÍCIO ANTERIOR
ATIVO CIRCULANTE	129.601.507,35	159.722.796,09
Caixa e Equivalentes de Caixa	128.781.057,89	159.301.353,02
Créditos a Curto Prazo	14.888,62	14.888,62
Investimentos e Aplicações Temporárias a CP	-	-
Estoques	803.477,53	356.776,57
Ativo Não Circulante Mantido para a Venda	-	-
VPD Pagas Antecipadamente	2.083,31	49.777,88
ATIVO NÃO CIRCULANTE	586.335,44	401.394,54
Realizável a Longo Prazo	13.534,04	13.534,04
Investimentos	-	-
Imobilizado	572.801,40	387.860,50
Intangível	-	-
Diferido	-	-
TOTAL DO ATIVO	130.187.842,79	160.124.190,63

PASSIVO E PATRIMÔNIO LÍQUIDO	EXERCÍCIO ATUAL	EXERCÍCIO ANTERIOR
PASSIVO CIRCULANTE	94.076.550,55	93.166.602,25
Obrigações Trabalhistas, Previdenciárias e Assistenciais a Pagar a Curto Prazo	84.924.062,81	84.151.459,63
Empréstimos e Financiamentos a Curto Prazo	-	-
Fornecedores e Contas a Pagar a Curto Prazo	4.078.245,53	5.440.090,13
Obrigações Fiscais a Curto Prazo	-	-
Obrigações de Repartição a Outros Entes	40.000,00	1.007.283,16
Provisões a Curto Prazo	-	-
Demais Obrigações a Curto Prazo	5.034.242,21	2.567.769,33
PASSIVO NÃO CIRCULANTE	-	-
Obrigações Trabalhistas, Previdenciárias e Assistenciais a Pagar a Longo Prazo	-	-
Empréstimos e Financiamentos a Longo Prazo	-	-
Fornecedores e Contas a Pagar a Longo Prazo	-	-
Obrigações Fiscais a Longo Prazo	-	-
Provisões a Longo Prazo	-	-
Demais Obrigações a Longo Prazo	-	-
Resultado Diferido	-	-
TOTAL DO PASSIVO	94.076.550,55	93.166.602,25
PATRIMÔNIO LÍQUIDO	EXERCÍCIO ATUAL	EXERCÍCIO ANTERIOR
Patrimônio Social/Capital Social	-	-
Adiantamento para Futuro Aumento de Capital	-	-
Reservas de Capital	-	-
Ajustes de Avaliação Patrimonial	-	-
Reservas de Lucros	-	-
Demais Reservas	-	-
Resultados Acumulados	36.111.292,24	66.957.588,38
Resultado do Exercício	69.081.106,24	39.827.790,04
Resultado de Exercícios Anteriores	66.957.588,38	67.773.693,79
Ajustes de Exercícios Anteriores	-	99.927.402,38
Outros Resultados	-	-
Ações/Cotas em Tesouraria	-	-
TOTAL DO PATRIMÔNIO LÍQUIDO	36.111.292,24	66.957.588,38
TOTAL DO PASSIVO E PATRIMÔNIO LÍQUIDO	130.187.842,79	160.124.190,63

QUADRO DOS ATIVOS E PASSIVOS FINANCEIROS E PERMANENTES (LEI 4.320/64)

EXERCÍCIO: 2024

PERÍODO(MÊS): Dezembro

ATIVO (I)	EXERCÍCIO ATUAL	EXERCÍCIO ANTERIOR
ATIVO FINANCEIRO	128.781.057,89	159.301.353,02
ATIVO PERMANENTE	1.406.784,90	822.837,61
TOTAL DO ATIVO	130.187.842,79	160.124.190,63
PASSIVO (II)	EXERCÍCIO ATUAL	EXERCÍCIO ANTERIOR
PASSIVO FINANCEIRO	81.700.053,70	39.907.981,27
PASSIVO PERMANENTE	80.974.714,38	79.530.667,16
TOTAL DO PASSIVO	162.674.768,08	119.438.648,43
SALDO PATRIMONIAL	-	40.685.542,20



BALANÇO GERAL 2024

BALANÇO PATRIMONIAL
25901 - FUNDO MUNICIPAL DE SAUDE

QUADRO DAS CONTAS DE COMPENSAÇÃO (LEI 4.320/64)

EXERCÍCIO: 2024

PERÍODO(MÊS): Dezembro

ATOS POTENCIAIS ATIVOS	EXERCÍCIO ATUAL	EXERCÍCIO ANTERIOR
Garantias e Contragarantias Recebidas	-	-
Direitos Conveniados e Outros Instrumentos Congêneres	102.759.371,32	102.759.371,32
Direitos Contratuais	-	-
Outros Atos Potenciais Ativos	-	-
TOTAL DOS ATOS POTENCIAIS ATIVOS	102.759.371,32	102.759.371,32
ATOS POTENCIAIS PASSIVOS	EXERCÍCIO ATUAL	EXERCÍCIO ANTERIOR
Garantias e Contragarantias Concedidas	-	-
Obrigações Conveniadas e Outros Instrumentos Congêneres	2.727.911.073,68	2.229.580.872,65
Obrigações Contratuais	6.190.210.511,73	4.799.398.545,97
Outros Atos Potenciais Passivos	-	-
TOTAL DOS ATOS POTENCIAIS PASSIVOS	8.918.121.585,41	7.028.979.418,62

QUADRO DO SUPERÁVIT / DÉFICIT FINANCEIRO (LEI 4.320/64)

EXERCÍCIO: 2024

PERÍODO(MÊS): Dezembro

DESTINAÇÃO DE RECURSOS	EXERCÍCIO ATUAL	EXERCÍCIO ANTERIOR
Recursos Ordinários	-	361.223,11
Receitas de Impostos e de Transferência de Impostos - Educação	-	-
Transferências do FUNDEB 70%	-	-
Transferências do FUNDEB 30%	-	-
Transferência de Recursos do Fundo Nacional do Desenvolvimento da Educação - FNDE	-	-
Transferências de Convênios - Educação	-	-
Outros Recursos Destinados à Educação	-	-
Receitas de Impostos e de Transferência de Impostos - Saúde	8.913.212,17	14.100.661,17
Transferência de Recursos do Sistema Único de Saúde - SUS	55.389.496,11	131.926.472,25
Transferências de Convênios - Saúde	320.685,48	292.132,46
Outros Recursos Destinados à Saúde	539.775,63	912.784,68
Transferência de Recursos do Fundo Nacional de Assistência Social - FNAS	-	-
Transferências de Convênios - Assistência Social	-	-
Outros Recursos Destinados à Assistência Social	-	-
Recursos destinados ao RPPS - Plano Previdenciário	-	-
Recursos destinados ao RPPS - Plano Financeiro	-	-
Recursos Vinculados ao RPPS - Taxa de Administração	-	-
Transferências de Convênios e Instrumentos Congêneres (exceto Educação, Saúde e Assistência)	-	-
Outras Vinculações Decorrentes de Transferências	-	-
Recursos de Operações de Crédito	257.276,38	-
Recursos de Alienação de Bens/Ativos	1.535,52	1.420,42
Recursos Vinculados a Fundos (exceto Educação, Saúde, Assistência e Previdência)	-	-
Recursos Extraorçamentários	-	-
Outras Destinações Vinculadas de Recursos	-	-
Recursos da Contribuição de Intervenção no Domínio Econômico - CIDE	-	-
Recursos da Contribuição para o Custeio do Serviço de Iluminação Pública - COSIP	-	-
Recursos Vinculados ao Trânsito	-	-
Recursos Provenientes de Taxas, Contribuições e Preços Públicos	-	-
Recursos de Depósitos Judiciais - Lides das quais o Ente faz parte	-	-
Recursos de Depósitos Judiciais - Lides das quais o Ente não faz parte	-	-
Recursos de Emolumentos, Taxas e Custas	-	-
Recursos Vinculados ao Fundo de Combate e Erradicação da Pobreza	-	-
Outras Vinculações Legais	-	-
Outros Recursos Vinculados - Assistência à Saúde do Servidor (IPM Saúde)	-	-
Outros Recursos Vinculados - Fundo Especial da Câmara Municipal de Fortaleza (FECAMFOR)	-	-
Outros Recursos Vinculados - CAPACITAFOR	-	-
Outros Recursos Vinculados - Recursos referentes à Política de Resíduos Sólidos e Afins	-	-
Outros Recursos Vinculados - Recursos Estaduais da Lei Complementar 259/2021 para o programa Nossas	-	-
Recursos Destinados aos Direitos Humanos da Pessoa Idosa	-	-
Outros Recursos Vinculados - Outros Recursos Vinculados que não se Enquadram nas Especificações	-	-
Outros Recursos Vinculados - Recursos Destinados aos Direitos da Criança e do Adolescente	-	-
Outros Recursos Vinculados - Recursos Destinados ao Meio Ambiente - Fundo de Defesa do Meio Ambiente	-	-
Outros Recursos Vinculados - Recursos Destinados ao Meio Ambiente - Fundo Municipal de Desenvolvimento	-	-
Total	47.081.004,19	119.393.371,75



BALANÇO GERAL 2024

DEMONSTRAÇÃO DAS VARIAÇÕES PATRIMONIAIS
25901 - FUNDO MUNICIPAL DE SAÚDE

EXERCÍCIO: 2024

PERÍODO (ATÉ MÊS): DEZEMBRO

A. QUADRO PRINCIPAL	NOTA	EXERCÍCIO ATUAL	EXERCÍCIO ANTERIOR
VARIAÇÕES PATRIMONIAIS AUMENTATIVAS (I)		2.976.731.045,54	2.783.087.996,98
IMPOSTOS, TAXAS E CONTRIBUIÇÕES DE MELHORIA	I	-	-
CONTRIBUIÇÕES	II	-	-
EXPLORAÇÃO E VENDA DE BENS, SERVIÇOS E DIREITOS	III	-	-
VARIAÇÕES PATRIMONIAIS AUMENTATIVAS FINANCEIRAS	IV	9.805.998,85	14.554.856,85
TRANSFERÊNCIAS E DELEGAÇÕES RECEBIDAS	V	2.949.091.850,57	2.767.940.756,64
VALORIZAÇÃO E GANHOS COM ATIVOS E DESINCORPORAÇÃO DE PASSIVOS	VI	13.650.607,89	113.166,44
OUTRAS VARIAÇÕES PATRIMONIAIS AUMENTATIVAS	VII	4.182.588,23	479.217,05
VARIAÇÕES PATRIMONIAIS DIMINUTIVAS (II)		2.907.649.939,30	2.822.915.787,02
PESSOAL E ENCARGOS	VIII	1.234.781.038,87	1.135.221.281,19
BENEFÍCIOS PREVIDENCIÁRIOS E ASSISTENCIAIS	IX	167.624,34	185.990,01
USO DE BENS, SERVIÇOS E CONSUMO DE CAPITAL FIXO	X	635.202.177,13	617.695.568,98
VARIAÇÕES PATRIMONIAIS DIMINUTIVAS FINANCEIRAS	XI	-	-
TRANSFERÊNCIAS E DELEGAÇÕES CONCEDIDAS	XII	1.031.563.329,58	1.022.766.313,11
DESVALORIZAÇÃO E PERDA DE ATIVOS E INCORPORAÇÃO DE PASSIVOS	XIII	-	-
TRIBUTÁRIAS	XIV	441.751,30	427.385,30
CUSTO DAS MERCADORIAS E DOS PRODUTOS VENDIDOS, E DOS SERVIÇOS PRESTADOS	XV	-	-
OUTRAS VARIAÇÕES PATRIMONIAIS DIMINUTIVAS	XVI	5.494.018,08	46.619.248,43
RESULTADO PATRIMONIAL DO PERÍODO (I-II)		69.081.106,24	(39.827.790,04)
B. QUADROS ANEXOS			
NOTA I - IMPOSTOS, TAXAS E CONTRIBUIÇÕES DE MELHORIA			
IMPOSTOS		-	-
TAXAS		-	-
CONTRIBUIÇÕES DE MELHORIA		-	-
IMPOSTOS, TAXAS E CONTRIBUIÇÕES DE MELHORIA		-	-
NOTA II - CONTRIBUIÇÕES			
CONTRIBUIÇÕES SOCIAIS		-	-
CONTRIBUIÇÕES DE INTERVENÇÃO NO DOMÍNIO ECONÔMICO		-	-
CONTRIBUIÇÃO DE ILUMINAÇÃO PÚBLICA		-	-
CONTRIBUIÇÕES DE INTERESSE DAS CATEGORIAS PROFISSIONAIS		-	-
CONTRIBUIÇÕES		-	-
NOTA III - EXPLORAÇÃO E VENDA DE BENS, SERVIÇOS E DIREITOS			
VENDAS DE MERCADORIAS		-	-
VENDAS DE PRODUTOS		-	-
EXPLORAÇÃO DE BENS, DIREITOS E PRESTAÇÃO DE SERVIÇOS		-	-
EXPLORAÇÃO E VENDA DE BENS, SERVIÇOS E DIREITOS		-	-
NOTA IV - VARIAÇÕES PATRIMONIAIS AUMENTATIVAS FINANCEIRAS			
JUROS E ENCARGOS DE EMPRÉSTIMOS E FINANCIAMENTOS CONCEDIDOS		-	-
JUROS E ENCARGOS DE MORA		1.280,80	5.030,04
VARIAÇÕES MONETÁRIAS E CAMBIAIS		-	-
DESCONTOS FINANCEIROS OBTIDOS		-	-
REMUNERAÇÃO DE DEPÓSITOS BANCÁRIOS E APLICAÇÕES FINANCEIRAS		9.804.718,05	14.549.826,81
OUTRAS VARIAÇÕES PATRIMONIAIS AUMENTATIVAS - FINANCEIRAS		-	-
VARIAÇÕES PATRIMONIAIS AUMENTATIVAS FINANCEIRAS		9.805.998,85	14.554.856,85
NOTA V - TRANSFERÊNCIAS E DELEGAÇÕES RECEBIDAS			
TRANSFERÊNCIAS INTRAGOVERNAMENTAIS		1.341.743.393,38	1.259.217.191,69
TRANSFERÊNCIAS INTERGOVERNAMENTAIS		1.607.348.457,19	1.508.723.564,95
TRANSFERÊNCIAS DAS INSTITUIÇÕES PRIVADAS		-	-
TRANSFERÊNCIAS DAS INSTITUIÇÕES MULTIGOVERNAMENTAIS		-	-
TRANSFERÊNCIAS DE CONSÓRCIOS PÚBLICOS		-	-
TRANSFERÊNCIAS DO EXTERIOR		-	-
EXECUÇÃO ORÇAMENTÁRIA DELEGADA DE ENTES		-	-
TRANSFERÊNCIAS DE PESSOAS FÍSICAS		-	-
OUTRAS TRANSFERÊNCIAS E DELEGAÇÕES RECEBIDAS		-	-
TRANSFERÊNCIAS E DELEGAÇÕES RECEBIDAS		2.949.091.850,57	2.767.940.756,64
NOTA VI - VALORIZAÇÃO E GANHOS COM ATIVOS E DESINCORPORAÇÃO DE PASSIVOS			
REAVALIAÇÃO DE ATIVOS		-	-
GANHOS COM ALIENAÇÃO		-	-
GANHOS COM INCORPORAÇÃO DE ATIVOS		116.115,42	111.041,19
DESINCORPORAÇÃO DE PASSIVOS		13.534.492,47	2.125,25
REVERSAO DE REDUÇÃO A VALOR RECUPERÁVEL		-	-
VALORIZAÇÃO E GANHOS COM ATIVOS E DESINCORPORAÇÃO DE PASSIVOS		13.650.607,89	113.166,44



DEMONSTRAÇÃO DAS VARIAÇÕES PATRIMONIAIS
25901 - FUNDO MUNICIPAL DE SAÚDE

NOTA VII - OUTRAS VARIAÇÕES PATRIMONIAIS AUMENTATIVAS		
VPA A CLASSIFICAR	-	-
RESULTADO POSITIVO DE PARTICIPAÇÕES	-	-
SUBVENÇÕES ECONÔMICAS	-	-
REVERSÃO DE PROVISÕES E AJUSTES DE PERDAS	-	-
DIVERSAS VARIAÇÕES PATRIMONIAIS AUMENTATIVAS	4.182.588,23	479.217,05
OUTRAS VARIAÇÕES PATRIMONIAIS AUMENTATIVAS	4.182.588,23	479.217,05
NOTA VIII - PESSOAL E ENCARGOS		
REMUNERAÇÃO A PESSOAL	978.571.291,10	896.572.024,67
ENCARGOS PATRONAIS	231.689.559,97	216.240.121,19
BENEFÍCIOS A PESSOAL	22.443.523,19	20.200.068,00
OUTRAS VARIAÇÕES PATRIMONIAIS DIMINUTIVAS - PESSOAL E ENCARGOS	2.076.664,61	2.209.067,33
PESSOAL E ENCARGOS	1.234.781.038,87	1.135.221.281,19
NOTA IX - BENEFÍCIOS PREVIDENCIÁRIOS E ASSISTENCIAIS		
APOSENTADORIA E REFORMAS	-	-
PENSÕES	-	-
BENEFÍCIOS DE PRESTAÇÃO CONTINUADA	-	-
BENEFÍCIOS EVENTUAIS	-	-
POLÍTICAS PÚBLICAS DE TRANSFERÊNCIA DE RENDA	-	-
OUTROS BENEFÍCIOS PREVIDENCIÁRIOS E ASSISTENCIAIS	167.624,34	185.990,01
BENEFÍCIOS PREVIDENCIÁRIOS E ASSISTENCIAIS	167.624,34	185.990,01
NOTA X - USO DE BENS, SERVIÇOS E CONSUMO DE CAPITAL FIXO		
USO DE MATERIAL DE CONSUMO	30.972.578,24	18.400.713,33
SERVIÇOS	604.229.598,89	598.336.680,11
DEPRECIÇÃO, AMORTIZAÇÃO E EXAUSTÃO	-	958.175,54
USO DE BENS, SERVIÇOS E CONSUMO DE CAPITAL FIXO	635.202.177,13	617.695.568,98
NOTA XI - VARIAÇÕES PATRIMONIAIS DIMINUTIVAS FINANCEIRAS		
JUROS E ENCARGOS DE EMPRÉSTIMOS E FINANCIAMENTOS OBTIDOS	-	-
JUROS E ENCARGOS DE MORA	-	-
VARIAÇÕES MONETÁRIAS E CAMBIAS	-	-
DESCONTOS FINANCEIROS CONCEDIDOS	-	-
OUTRAS VARIAÇÕES PATRIMONIAIS DIMINUTIVAS - FINANCEIRAS	-	-
VARIAÇÕES PATRIMONIAIS DIMINUTIVAS FINANCEIRAS	-	-
NOTA XII - TRANSFERÊNCIAS E DELEGAÇÕES CONCEDIDAS		
TRANSFERÊNCIAS INTRAGOVERNAMENTAIS	278.745.678,74	454.191.658,04
TRANSFERÊNCIAS INTERGOVERNAMENTAIS	-	-
TRANSFERÊNCIAS A INSTITUIÇÕES PRIVADAS	750.573.971,55	566.727.730,93
TRANSFERÊNCIAS A INSTITUIÇÕES MULTIGOVERNAMENTAIS	-	-
TRANSFERÊNCIAS A CONSÓRCIOS PÚBLICOS	-	-
TRANSFERÊNCIAS AO EXTERIOR	-	-
EXECUÇÃO ORÇAMENTÁRIA DELEGADA A ENTES	-	-
OUTRAS TRANSFERÊNCIAS E DELEGAÇÕES CONCEDIDAS	2.243.679,29	1.846.924,14
TRANSFERÊNCIAS E DELEGAÇÕES CONCEDIDAS	1.031.563.329,58	1.022.766.313,11
NOTA XIII - DESVALORIZAÇÃO E PERDA DE ATIVOS E INCORPORAÇÃO DE PASSIVOS		
REDUÇÃO A VALOR RECUPERÁVEL E AJUSTE PARA PERDAS	-	-
PERDAS COM ALIENAÇÃO	-	-
PERDAS INVOLUNTÁRIAS	-	-
INCORPORAÇÃO DE PASSIVOS	-	-
DESINCORPORAÇÃO DE ATIVOS	-	-
DESVALORIZAÇÃO E PERDA DE ATIVOS E INCORPORAÇÃO DE PASSIVOS	-	-
NOTA XIV - TRIBUTÁRIAS		
IMPOSTOS, TAXAS E CONTRIBUIÇÕES DE MELHORIA	-	-
CONTRIBUIÇÕES	441.751,30	427.385,30
TRIBUTÁRIAS	441.751,30	427.385,30
NOTA XV - CUSTO DAS MERCADORIAS E PRODUTOS VENDIDOS, E DOS SERVIÇOS PRESTADOS		
CUSTOS DAS MERCADORIAS VENDIDAS	-	-
CUSTOS DOS PRODUTOS VENDIDOS	-	-
CUSTOS DOS SERVIÇOS PRESTADOS	-	-
CUSTO DAS MERCADORIAS E PRODUTOS VENDIDOS, E DOS SERVIÇOS PRESTADOS	-	-
NOTA XVI - OUTRAS VARIAÇÕES PATRIMONIAIS DIMINUTIVAS		
PREMIAÇÕES	-	-
RESULTADO NEGATIVO DE PARTICIPAÇÕES	-	-
INCENTIVOS	-	-
SUBVENÇÕES ECONÔMICAS	-	-
PARTICIPAÇÕES E CONTRIBUIÇÕES	-	-
CONSTITUIÇÃO DE PROVISÕES	-	-
DIVERSAS VARIAÇÕES PATRIMONIAIS DIMINUTIVAS	5.494.018,08	46.619.248,43
OUTRAS VARIAÇÕES PATRIMONIAIS DIMINUTIVAS	5.494.018,08	46.619.248,43



BALANÇO GERAL 2024

PREFEITURA MUNICIPAL DE FORTALEZA
25901 - FUNDO MUNICIPAL DE SAÚDE
DEMONSTRATIVO DA DÍVIDA FUNDADA

EXERCÍCIO: 2024

ANEXO 16

DÍVIDA FUNDADA INTERNA										
CREDOR	CÓD. CONTRATO	DATA ASSINATURA	VALOR CONTRATADO	SALDO EXERCÍCIO ANTERIOR	REAJUSTE / REPARCELAMENTOS E VARIAÇÕES MONETÁRIAS	LIBERAÇÃO	AMORTIZAÇÃO	JUROS	OUTROS ENCARGOS	SALDO EXERCÍCIO SEGUINTE
DÍVIDA FUNDADA EXTERNA										
CREDOR	CÓD. CONTRATO	DATA ASSINATURA	VALOR CONTRATADO	SALDO EXERCÍCIO ANTERIOR	REAJUSTE / REPARCELAMENTOS E VARIAÇÕES MONETÁRIAS	LIBERAÇÃO	AMORTIZAÇÃO	JUROS	OUTROS ENCARGOS	SALDO EXERCÍCIO SEGUINTE
PRECATÓRIOS										
CREDOR	CÓD. CONTRATO	DATA ASSINATURA	VALOR CONTRATADO	SALDO EXERCÍCIO ANTERIOR	REAJUSTE / REPARCELAMENTOS E VARIAÇÕES MONETÁRIAS	LIBERAÇÃO	AMORTIZAÇÃO	JUROS	OUTROS ENCARGOS	SALDO EXERCÍCIO SEGUINTE
DEMAIS DÍVIDAS CONTRATUAIS										
CREDOR	CÓD. CONTRATO	DATA ASSINATURA	VALOR CONTRATADO	SALDO EXERCÍCIO ANTERIOR	REAJUSTE / REPARCELAMENTOS E VARIAÇÕES MONETÁRIAS	LIBERAÇÃO	AMORTIZAÇÃO	JUROS	OUTROS ENCARGOS	SALDO EXERCÍCIO SEGUINTE
TOTAL GERAL DA DÍVIDA CONSOLIDADA				SALDO EXERCÍCIO ANTERIOR	REAJUSTE / REPARCELAMENTOS E VARIAÇÕES MONETÁRIAS	LIBERAÇÃO	AMORTIZAÇÃO	JUROS	OUTROS ENCARGOS	SALDO EXERCÍCIO SEGUINTE

SEM MOVIMENTO



BALANÇO GERAL 2024

DEMONSTRATIVO DA DÍVIDA FLUTUANTE - ANEXO 17 DA LEI 4.320
 PREFEITURA MUNICIPAL DE FORTALEZA
 25901 - FUNDO MUNICIPAL DE SAÚDE

EXERCÍCIO: 2024 PERÍODO(ATE MÊS): DEZEMBRO

DESCRIÇÃO	SALDO ANTERIOR	MOVIMENTAÇÃO DO EXERCÍCIO			SALDO PARA O EXERCÍCIO SEGUINTE
		INSCRIÇÃO / REC. EXTRA ORÇAMENTÁRIA	BAIXA / DESPESA EXTRA ORÇAMENTÁRIA	PRESCRIÇÃO / CANCELAMENTO	
RESTOS A PAGAR	39.131.181,05	80.325.344,62	38.375.861,55	284.719,85	80.795.944,27
DEPÓSITOS E CAUÇÕES	776.800,22	152.785,56	25.476,35	-	904.109,43
CONSIGNAÇÕES	-	364.257.147,74	364.257.147,74	-	-
INSS	-	31.389.548,70	31.389.548,70	-	-
ISS	-	13.894.614,59	13.894.614,59	-	-
IRRF	-	128.364.561,50	128.364.561,50	-	-
IPM	-	94.834.268,30	94.834.268,30	-	-
OUTRAS CONSIGNAÇÕES	-	95.774.154,65	95.774.154,65	-	-
ENCARGOS SOCIAIS - OUTRAS ENTIDADES	-	-	-	-	-
INDENIZAÇÕES E RESTITUIÇÕES	-	-	-	-	-
IMPOSTOS E CONTRIBUIÇÕES DIVERSOS	-	-	-	-	-
ICMS	-	-	-	-	-
OUTROS TRIBUTOS ESTADUAIS E MUNICIPAIS	-	-	-	-	-
PENSÃO ALIMENTÍCIA	-	-	-	-	-
PLANOS DE PREVIDÊNCIA E ASSISTÊNCIA MÉDICA	-	-	-	-	-
ASSISTÊNCIA À SAÚDE - ADMINISTRAÇÃO PRÓPRIA	-	-	-	-	-
RETENÇÕES - ENTIDADES REPRESENTATIVAS DE	-	-	-	-	-
RETENÇÕES - PLANOS DE SEGUROS	-	-	-	-	-
RETENÇÕES - EMPRÉSTIMOS E FINANCIAMENTOS	-	-	-	-	-
RETENÇÕES RELATIVA A VALE TRANSPORTE	-	-	-	-	-
RETENÇÕES RELATIVA A VALE ALIMENTAÇÃO	-	-	-	-	-
TOTAL	39.907.981,27	444.735.277,92	402.658.485,64	284.719,85	81.700.053,70



BALANÇO GERAL 2024

DEMONSTRAÇÃO DO FLUXO DE CAIXA
25901 - FUNDO MUNICIPAL DE SAUDE

EXERCÍCIO: 2024

PERÍODO(ATÉ MÊS): DEZEMBRO

A. QUADRO PRINCIPAL	EXERCÍCIO ATUAL	EXERCÍCIO ANTERIOR
FLUXOS DE CAIXA DAS ATIVIDADES OPERACIONAIS (I)	(23.362.133,71)	71.036.783,35
INGRESSOS	3.327.392.692,39	3.091.242.715,51
Impostos, Taxas e Contribuições de Melhoria	-	-
Receita de Contribuições	-	-
Receita Patrimonial	-	-
Receita Agropecuária	-	-
Receita Industrial	-	-
Receita de Serviços	-	-
Remuneração das Disponibilidades	9.804.718,05	14.549.826,81
Transferências Recebidas	1.607.348.457,19	1.508.723.564,95
Outras Receitas/Ingressos Operacionais	1.710.239.517,15	1.567.969.323,75
Outras Receitas Derivadas e Originárias	4.183.869,03	484.247,09
Depósitos Terceiros Passivos - Recebidos	152.785,56	50.177,18
Recebimentos de Consignações	364.257.147,74	337.349.888,73
Transferências Financeiras Recebidas	1.341.645.714,82	1.230.085.010,75
Outros Recebimentos Extraorçamentários	-	-
DESEMBOLSOS	3.350.754.826,10	3.020.205.932,16
Pessoal e Demais Despesas	1.551.600.836,37	1.410.324.237,41
Juros e Encargos da Dívida	-	-
Transferências Concedidas	1.163.457.194,89	1.030.129.522,07
Outros Desembolsos Operacionais	635.696.794,84	579.752.172,68
Depósitos Terceiros Passivos - Devolução	25.476,35	17.030,51
Pagamentos de Consignações	364.257.147,74	337.349.888,73
Transferências Financeiras Concedidas	271.414.170,75	242.385.253,44
Outros Pagamentos Extra Orçamentários	-	-
FLUXOS DE CAIXA DAS ATIVIDADES DE INVESTIMENTO (II)	(7.158.161,42)	(1.098.707,09)
INGRESSOS	-	-
Alienações de Bens	-	-
Amortização de Empréstimos e Financiamentos Concedidos	-	-
Outros Ingressos de Investimentos	-	-
DESEMBOLSOS	7.158.161,42	1.098.707,09
Aquisição de Ativo não Circulante	7.158.161,42	1.081.907,09
Concessão de Empréstimos e Financiamentos	-	-
Outros Desembolsos de Investimentos	-	16.800,00
FLUXOS DE CAIXA DAS ATIVIDADES DE FINANCIAMENTO (III)	-	-
INGRESSOS	-	-
Operações de Crédito	-	-
Integralização do Capital Social de Empresas Dependentes	-	-
Outros Ingressos de Financiamentos	-	-
DESEMBOLSOS	-	-
Amortização/Refinanciamento da Dívida	-	-
Outros desembolsos de financiamento	-	-
GERAÇÃO LÍQUIDA DE CAIXA E EQUIVALENTE DE CAIXA (I+II+III)	(30.520.295,13)	69.938.076,26
CAIXA E EQUIVALENTE DE CAIXA INICIAL	159.301.353,02	89.363.276,76
CAIXA E EQUIVALENTE DE CAIXA FINAL	128.781.057,89	159.301.353,02



BALANÇO GERAL 2024

DEMONSTRAÇÃO DO FLUXO DE CAIXA
25901 - FUNDO MUNICIPAL DE SAUDE

B. QUADRO DE TRANSFERÊNCIAS RECEBIDAS E CONCEDIDAS	EXERCÍCIO ATUAL	EXERCÍCIO ANTERIOR
Intergovernamentais	1.607.348.457,19	1.508.723.564,95
da União	1.491.812.866,47	1.394.438.260,49
de Estados e Distrito Federal	115.535.590,72	114.285.304,46
de Municípios	-	-
Intragovernamentais	-	-
Outras Transferências Recebidas	-	-
Total das Transferências Recebidas	1.607.348.457,19	1.508.723.564,95
Intergovernamentais	-	-
a União	-	-
a Estados e ao Distrito Federal	-	-
a Municípios	-	-
a Consórcios Públicos	-	-
Intragovernamentais	195.575.533,81	182.104.059,43
Outras Transferências Concedidas	967.881.661,08	848.025.462,64
Total das Transferências Concedidas	1.163.457.194,89	1.030.129.522,07
C. QUADRO DE DESEMBOLSOS DE PESSOAL E DEMAIS DESPESAS POR FUNÇÃO	EXERCÍCIO ATUAL	EXERCÍCIO ANTERIOR
Legislativa	-	-
Judiciária	-	-
Essencial à Justiça	-	-
Administração	-	-
Defesa Nacional	-	-
Segurança Pública	-	-
Relações Exteriores	-	-
Assistência Social	-	-
Previdência Social	-	-
Saúde	1.551.159.085,07	1.409.896.352,11
Trabalho	-	-
Educação	-	-
Cultura	-	-
Direitos da Cidadania	-	-
Urbanismo	-	-
Habitação	-	-
Saneamento	-	-
Gestão Ambiental	-	-
Ciência e Tecnologia	-	-
Agricultura	-	-
Organização Agrária	-	-
Indústria	-	-
Comércio e Serviços	-	-
Comunicações	-	-
Energia	-	-
Transporte	-	-
Desporto e Lazer	-	-
Encargos Especiais	441.751,30	427.885,30
Total dos Desembolsos de Pessoal e Demais Despesas por Função	1.551.600.836,37	1.410.324.237,41
D. QUADRO DE JUROS E ENCARGOS DA DÍVIDA	EXERCÍCIO ATUAL	EXERCÍCIO ANTERIOR
Juros e Correção Monetária da Dívida Interna	-	-
Juros e Correção Monetária da Dívida Externa	-	-
Outros Encargos da Dívida	-	-
Total dos Juros e Encargos da Dívida	-	-



FUNDO MUNICIPAL DE SAÚDE -
INFRAESTRUTURA
(25902 - FMS-INFRA)



BALANÇO GERAL 2024

DEMONSTRATIVO DA RECEITA E DESPESA SEGUNDO AS CATEGORIAS ECONÔMICAS - ANEXO 01 DA LEI 4.320/64
25902 - FUNDO MUNICIPAL DE SAUDE - INFRAESTRUTURA

EXERCÍCIO: 2024 PERÍODO(ATÉ MÊS): DEZEMBRO

RECEITAS		DESPESAS	
RECEITAS CORRENTES	71.070,31	DESPESAS CORRENTES	-
Impostos, Taxas, Contribuições de Melhoria	-	Pessoal e Encargos Sociais	-
Receita de Contribuições	-	Juros e Encargos da Dívida	-
Receita Patrimonial	71.070,31	Outras Despesas Correntes	-
Receita Agropecuária	-		
Receita Industrial	-		
Receita de Serviços	-		
Transferências Correntes	-		
Outras Receitas Correntes	-		
Dedução para Formação do FUNDEB	-		
SUPERÁVIT CORRENTE	71.070,31	DÉFICIT CORRENTE	-
RECEITAS DE CAPITAL	-	DESPESAS DE CAPITAL	58.020.025,42
Operações de Crédito	-	Investimento	58.020.025,42
Alienação de Bens	-	Inversões Financeira	-
Amortizações de Empréstimos	-	Amortização da Dívida	-
Transferências de Capital	-		
Outras Receitas de Capital	-		
REPASSE RECEBIDO	57.761.281,51	REPASSE CONCEDIDO	-
TOTAL DA RECEITA	57.832.351,82	TOTAL DA DESPESA	58.020.025,42
DÉFICIT	187.673,60	SUPERÁVIT	-
TOTAL	58.020.025,42	TOTAL	58.020.025,42

RESUMO

RECEITAS		DESPESAS	
RECEITAS CORRENTES	71.070,31	DESPESAS CORRENTES	-
RECEITAS DE CAPITAL	-	DESPESAS DE CAPITAL	58.020.025,42
REPASSE RECEBIDO	57.761.281,51	REPASSE CONCEDIDO	-
DÉFICIT	187.673,60	SUPERÁVIT	-
TOTAL	58.020.025,42	TOTAL	58.020.025,42



BALANÇO GERAL 2024

PREFEITURA MUNICIPAL DE FORTALEZA
ORÇAMENTO GERAL

EXERCÍCIO DE 2024

ANEXO 2

25902 - FUNDO MUNICIPAL DE SAUDE - INFRAESTRUTURA

NATUREZA DA DESPESA

CÓDIGO	ESPECIFICAÇÃO	ELEMENTO	MODALIDADE	CATEGORIA / GRUPO
4.0.00.00	DESPESAS DE CAPITAL			58.020.025,42
4.4.00.00	INVESTIMENTOS			58.020.025,42
4.4.90.00	APLICACOES DIRETAS		58.020.025,42	
4.4.90.51	OBRAS E INSTALACOES	58.015.826,01		
4.4.90.92	DESPESAS DE EXERCICIOS ANTERIORES	4.199,41		
4.4.90.93	INDENIZACOES E RESTITUICOES			
TOTAL				58.020.025,42



BALANÇO GERAL 2024

PREFEITURA MUNICIPAL DE FORTALEZA
RECEITA SEGUNDO AS CATEGORIAS ECONOMICAS - ANEXO 2 DA LEI 4.320/64
25902 - FUNDO MUNICIPAL DE SAUDE - INFRAESTRUTURA

Exercício 2024

Cod. Receita	Desc. Receita	Desdobramento	Origem	Categoria Econômica
100000000	RECEITAS CORRENTES			71.070,31
130000000	RECEITA PATRIMONIAL		71.070,31	
132000000	VALORES MOBILIÁRIOS	71.070,31		
132100000	JUROS E CORREÇÕES MONETÁRIAS	71.070,31		
132101000	REMUNERAÇÃO DE DEPOSITOS BANCÁRIOS	71.070,31		
132101010	REMUNERACAO DE DEPOSITOS BANCARIOS - PRINCIPAL	71.070,31		
TOTAL				71.070,31



BALANÇO GERAL 2024

PREFEITURA MUNICIPAL DE FORTALEZA
ORÇAMENTO GERAL

EXERCÍCIO DE 2024

ANEXO 6

25902 - FUNDO MUNICIPAL DE SAUDE - INFRAESTRUTURA

PROGRAMA DE TRABALHO

CÓDIGO	ESPECIFICAÇÃO	OPERAÇÃO ESPECIAL	PROJETO	ATIVIDADE	TOTAL
10.000.0000.0000.0000	SAUDE		58.020.025,42		58.020.025,42
10.301.0000.0000.0000	ATENCAO BASICA		30.778.942,04		30.778.942,04
10.301.0119.0000.0000	ATENCAO PRIMARIA A SAUDE		30.778.942,04		30.778.942,04
10.301.0119.1687.0000	CONSTRUCAO, REFORMA E AMPLIACAO DE EQUIPAMENTOS DE SAUDE		30.778.942,04		30.778.942,04
10.301.0119.1687.0001	CONSTRUCAO, REFORMA E AMPLIACAO DE EQUIPAMENTOS DE SAUDE		30.778.942,04		30.778.942,04
10.302.0000.0000.0000	ASSISTENCIA HOSPITALAR E AMBULATORIAL		27.241.083,38		27.241.083,38
10.302.0123.0000.0000	ATENCAO ESPECIALIZADA A SAUDE		27.241.083,38		27.241.083,38
10.302.0123.1053.0000	CONSTRUCAO, REFORMA E AMPLIACAO DE EQUIPAMENTOS DA REDE PSICOSSOCIAL				
10.302.0123.1053.0001	CONSTRUCAO, REFORMA E AMPLIACAO DE EQUIPAMENTOS DA REDE PSICOSSOCIAL				
10.302.0123.1618.0000	CONSTRUCAO, REFORMA E AMPLIACAO DE EQUIPAMENTOS DE ATENCAO ESPECIALIZADA A SAUDE		27.241.083,38		27.241.083,38
10.302.0123.1618.0001	CONSTRUCAO, REFORMA E AMPLIACAO DE EQUIPAMENTOS DE ATENCAO ESPECIALIZADA A SAUDE		27.241.083,38		27.241.083,38
TOTAL			58.020.025,42		58.020.025,42



BALANÇO GERAL 2024

PREFEITURA MUNICIPAL DE FORTALEZA
ORÇAMENTO GERAL

EXERCÍCIO DE 2024

ANEXO 7

25902 - FUNDO MUNICIPAL DE SAÚDE - INFRAESTRUTURA

PROGRAMA DE TRABALHO

CÓDIGO	ESPECIFICAÇÃO	OPERAÇÃO ESPECIAL	PROJETO	ATIVIDADE	TOTAL
10.000.0000.0000.0000	SAÚDE		58.020.025,42		58.020.025,42
10.301.0000.0000.0000	ATENÇÃO BÁSICA		30.778.942,04		30.778.942,04
10.301.0119.0000.0000	ATENÇÃO PRIMÁRIA À SAÚDE		30.778.942,04		30.778.942,04
10.301.0119.1687.0000	CONSTRUÇÃO, REFORMA E AMPLIAÇÃO DE EQUIPAMENTOS DE SAÚDE		30.778.942,04		30.778.942,04
10.301.0119.1687.0001	CONSTRUÇÃO, REFORMA E AMPLIAÇÃO DE EQUIPAMENTOS DE SAÚDE		30.778.942,04		30.778.942,04
10.302.0000.0000.0000	ASSISTÊNCIA HOSPITALAR E AMBULATORIAL		27.241.083,38		27.241.083,38
10.302.0123.0000.0000	ATENÇÃO ESPECIALIZADA À SAÚDE		27.241.083,38		27.241.083,38
10.302.0123.1053.0000	CONSTRUÇÃO, REFORMA E AMPLIAÇÃO DE EQUIPAMENTOS DA REDE PSICOSSOCIAL				
10.302.0123.1053.0001	CONSTRUÇÃO, REFORMA E AMPLIAÇÃO DE EQUIPAMENTOS DA REDE PSICOSSOCIAL				
10.302.0123.1618.0000	CONSTRUÇÃO, REFORMA E AMPLIAÇÃO DE EQUIPAMENTOS DE ATENÇÃO ESPECIALIZADA À SAÚDE		27.241.083,38		27.241.083,38
10.302.0123.1618.0001	CONSTRUÇÃO, REFORMA E AMPLIAÇÃO DE EQUIPAMENTOS DE ATENÇÃO ESPECIALIZADA À SAÚDE		27.241.083,38		27.241.083,38
TOTAL			58.020.025,42		58.020.025,42



25902 - FUNDO MUNICIPAL DE SAÚDE - INFRAESTRUTURA

PROGRAMA DE TRABALHO

CÓDIGO	ESPECIFICAÇÃO	PROGRAMA DE TRABALHO		TOTAL
		ORDINÁRIO	VINCULADO	
10.000.0000.0000.0000	SAÚDE		58.020.025,42	58.020.025,42
10.301.0000.0000.0000	ATENÇÃO BÁSICA		30.778.942,04	30.778.942,04
10.301.0119.0000.0000	ATENÇÃO PRIMÁRIA À SAÚDE		30.778.942,04	30.778.942,04
10.301.0119.1687.0000	CONSTRUÇÃO, REFORMA E AMPLIAÇÃO DE EQUIPAMENTOS DE SAÚDE		30.778.942,04	30.778.942,04
10.301.0119.1687.0001	CONSTRUÇÃO, REFORMA E AMPLIAÇÃO DE EQUIPAMENTOS DE SAÚDE		30.778.942,04	30.778.942,04
10.302.0000.0000.0000	ASSISTÊNCIA HOSPITALAR E AMBULATORIAL		27.241.083,38	27.241.083,38
10.302.0123.0000.0000	ATENÇÃO ESPECIALIZADA À SAÚDE		27.241.083,38	27.241.083,38
10.302.0123.1053.0000	CONSTRUÇÃO, REFORMA E AMPLIAÇÃO DE EQUIPAMENTOS DA REDE PSICOSSOCIAL			
10.302.0123.1053.0001	CONSTRUÇÃO, REFORMA E AMPLIAÇÃO DE EQUIPAMENTOS DA REDE PSICOSSOCIAL			
10.302.0123.1618.0000	SAÚDE		27.241.083,38	27.241.083,38
	CONSTRUÇÃO, REFORMA E AMPLIAÇÃO DE EQUIPAMENTOS DE ATENÇÃO ESPECIALIZADA A			
10.302.0123.1618.0001	SAÚDE		27.241.083,38	27.241.083,38
	CONSTRUÇÃO, REFORMA E AMPLIAÇÃO DE EQUIPAMENTOS DE ATENÇÃO ESPECIALIZADA A			
	TOTAL		58.020.025,42	58.020.025,42



PREFEITURA MUNICIPAL DE FORTALEZA

25902 - FUNDO MUNICIPAL DE SAUDE - INFRAESTRUTURA

EXERCÍCIO DE 2024

ANEXO 9

ORÇAMENTO GERAL

DEMONSTRATIVO DAS DESPESAS POR ÓRGÃO E FUNÇÃO

	LEGISLATIVA	JUDICIARIA	ESSENCIAL A JUSTICA	ADMINISTRACAO
FUNDO MUNICIPAL DE SAUDE - INFRAESTRUTURA	-	-	-	-
	SEGURANCA PUBLICA	ASSISTENCIA SOCIAL	PREVIDENCIA SOCIAL	SAUDE
FUNDO MUNICIPAL DE SAUDE - INFRAESTRUTURA	-	-	-	58.020.025,42
	TRABALHO	EDUCACAO	CULTURA	DIREITOS DA CIDADANIA
FUNDO MUNICIPAL DE SAUDE - INFRAESTRUTURA	-	-	-	-
	URBANISMO	HABITACAO	SANEAMENTO	GESTAO AMBIENTAL
FUNDO MUNICIPAL DE SAUDE - INFRAESTRUTURA	-	-	-	-
	CIENCIA E TECNOLOGIA	COMERCIO E SERVICOS	COMUNICACOES	ENERGIA
FUNDO MUNICIPAL DE SAUDE - INFRAESTRUTURA	-	-	-	-
	TRANSPORTE	DESPORTO E LAZER	ENCARGOS ESPECIAIS	RESERVA DE CONTINGENCIA
FUNDO MUNICIPAL DE SAUDE - INFRAESTRUTURA	-	-	-	-
TOTAL				58.020.025,42



BALANÇO GERAL 2024

PREFEITURA MUNICIPAL DE FORTALEZA
 DEMONSTRATIVO DA RECEITA ORÇADA COM A ARRECADADA - ANEXO 10 DA LEI 4.320/64
 25902 - FUNDO MUNICIPAL DE SAUDE - INFRAESTRUTURA

Exercício 2024

Codigo da Receita	Descrição da Receita	Previsão	Arrecadado	Diferença	
				Para Mais	Para Menos
1000000000	RECEITAS CORRENTES	-	71.070,31	71.070,31	
1300000000	RECEITA PATRIMONIAL	-	71.070,31	71.070,31	
1320000000	VALORES MOBILIÁRIOS	-	71.070,31	71.070,31	
1321000000	JUROS E CORREÇÕES MONETÁRIAS	-	71.070,31	71.070,31	
1321010000	REMUNERAÇÃO DE DEPOSITOS BANCÁRIOS	-	71.070,31	71.070,31	
1321010100	REMUNERACAO DE DEPOSITOS BANCARIOS - PRINCIPAL	-	71.070,31	71.070,31	
Total		-	71.070,31	71.070,31	



BALANÇO GERAL 2024

PREFEITURA MUNICIPAL DE FORTALEZA
ORÇAMENTO GERAL

EXERCÍCIO DE 2024

ANEXO 11

25902 - FUNDO MUNICIPAL DE SAUDE - INFRAESTRUTURA

NATUREZA DA DESPESA

CÓDIGO	ESPECIFICAÇÃO	CRÉDITOS ORÇAMENTÁRIOS E SUPLEMENTARES	CRÉDITOS ESPECIAIS E EXTRAORDINÁRIOS	ANULAÇÃO DE CRÉDITOS	TOTAL	REALIZADA EMPENHADA NO ANO	DIFERENÇA SALDO A EMPENHAR
4.0.0.0.00	DESPESAS DE CAPITAL	76.986.146,00		11.999.200,00	64.986.946,00	58.020.025,42	6.966.920,58
4.4.0.0.00	INVESTIMENTOS	76.986.146,00		11.999.200,00	64.986.946,00	58.020.025,42	6.966.920,58
	TOTAL	76.986.146,00		11.999.200,00	64.986.946,00	58.020.025,42	6.966.920,58



BALANÇO GERAL 2024

BALANÇO ORÇAMENTÁRIO
25902 - FUNDO MUNICIPAL DE SAÚDE - INFRAESTRUTURA
EXERCÍCIO: 2024 PERÍODO (ATÉ MÊS): DEZEMBRO

RECEITAS ORÇAMENTÁRIAS	PREVISÃO INICIAL (a)	PREVISÃO ATUALIZADA (b)	RECEITAS REALIZADAS (c)	SALDO (d) = (c-b)
RECEITAS CORRENTES (I)	-	-	71.070,31	71.070,31
Impostos, Taxas e Contribuições de Melhoria	-	-	-	-
Receita de Contribuições	-	-	-	-
Receita Patrimonial	-	-	71.070,31	71.070,31
Receita Agropecuária	-	-	-	-
Receita Industrial	-	-	-	-
Receita de Serviços	-	-	-	-
Transferências Correntes	-	-	-	-
Outras Receitas Correntes	-	-	-	-
RECEITAS DE CAPITAL (II)	-	-	-	-
Operações de Crédito	-	-	-	-
Alienação de Bens	-	-	-	-
Amortização de Empréstimos	-	-	-	-
Transferências de Capital	-	-	-	-
Outras Receitas de Capital	-	-	-	-
SUBTOTAL DAS RECEITAS (III) = (I + II)	-	-	71.070,31	71.070,31
OPERAÇÕES DE CRÉDITO / REFINANCIAMENTO (IV)	-	-	-	-
Operações de Crédito Internas	-	-	-	-
Mobiliária	-	-	-	-
Contratual	-	-	-	-
Operações de Crédito Externas	-	-	-	-
Mobiliária	-	-	-	-
Contratual	-	-	-	-
SUBTOTAL COM REFINANCIAMENTO (V) = (III + IV)	-	-	71.070,31	71.070,31
DÉFICIT (VI)	-	-	57.948.955,11	57.948.955,11
TOTAL (VII) = (V + VI)	-	-	58.020.025,42	58.020.025,42
SALDOS DE EXERCÍCIOS ANTERIORES (UTILIZADOS PARA CRÉDITOS ADICIONAIS)	-	4.380.000,00	4.380.000,00	-
Recursos Arrecadados em Exercícios Anteriores	-	-	-	-
Superávit Financeiro	-	4.380.000,00	4.380.000,00	-
Reabertura de Créditos Adicionais	-	-	-	-

DESPESAS ORÇAMENTÁRIAS	DOTAÇÃO INICIAL (e)	DOTAÇÃO ATUALIZADA (f)	DESPESAS EMPENHADAS (g)	DESPESAS LIQUIDADAS (h)	DESPESAS PAGAS (i)	SALDO DA DOTAÇÃO (j) = (f-g)
DESPESAS CORRENTES (VIII)	-	-	-	-	-	-
Pessoal e Encargos Sociais	-	-	-	-	-	-
Juros e Encargos da Dívida	-	-	-	-	-	-
Outras Despesas Correntes	-	-	-	-	-	-
DESPESAS DE CAPITAL (IX)	64.987.946,00	64.986.946,00	58.020.025,42	57.761.281,51	57.761.281,51	6.966.920,58
Investimentos	64.987.946,00	64.986.946,00	58.020.025,42	57.761.281,51	57.761.281,51	6.966.920,58
Inversões Financeiras	-	-	-	-	-	-
Amortização da Dívida	-	-	-	-	-	-
RESERVA DE CONTINGÊNCIA (X)	-	-	-	-	-	-
SUBTOTAL DAS DESPESAS (XI) = (VIII+IX+X)	64.987.946,00	64.986.946,00	58.020.025,42	57.761.281,51	57.761.281,51	6.966.920,58
AMORTIZAÇÃO DA DÍVIDA / REFINANCIAMENTO (XII)	-	-	-	-	-	-
Amortização da Dívida Interna	-	-	-	-	-	-
Dívida Mobiliária	-	-	-	-	-	-
Outras Dívidas	-	-	-	-	-	-
Amortização da Dívida Externa	-	-	-	-	-	-
Dívida Mobiliária	-	-	-	-	-	-
Outras Dívidas	-	-	-	-	-	-
SUBTOTAL COM REFINANCIAMENTO (XIII) = (XI+XII)	64.987.946,00	64.986.946,00	58.020.025,42	57.761.281,51	57.761.281,51	6.966.920,58
SUPERÁVIT (XIV)	-	-	-	-	-	-
TOTAL (XV) = (XIII + XIV)	64.987.946,00	64.986.946,00	58.020.025,42	57.761.281,51	57.761.281,51	6.966.920,58
RESERVA DO RPPS	-	-	-	-	-	-

RESTOS A PAGAR NÃO PROCESSADOS						
EXECUÇÃO DE RESTOS A PAGAR NÃO PROCESSADOS	INSCRITOS		LIQUIDADOS (c)	PAGOS (d)	CANCELADOS (e)	SALDO A PAGAR (f) = (a + b - d - e)
	EM EXERCÍCIOS ANTERIORES (a)	EM 31 DE DEZEMBRO DO EXERCÍCIO ANTERIOR (b)				
DESPESAS CORRENTES	-	-	-	-	-	-
Pessoal e Encargos Sociais	-	-	-	-	-	-
Juros e Encargos da Dívida	-	-	-	-	-	-
Outras Despesas Correntes	-	-	-	-	-	-
DESPESAS DE CAPITAL	-	15.360.789,04	3.599.167,99	3.599.167,99	11.761.621,05	-
Investimentos	-	15.360.789,04	3.599.167,99	3.599.167,99	11.761.621,05	-
Inversões Financeiras	-	-	-	-	-	-
Amortização da Dívida	-	-	-	-	-	-
TOTAL	-	15.360.789,04	3.599.167,99	3.599.167,99	11.761.621,05	-

RESTOS A PAGAR PROCESSADOS E NÃO PROCESSADOS LIQUIDADOS					
EXECUÇÃO DE RESTOS A PAGAR PROCESSADOS	INSCRITOS		PAGOS (c)	CANCELADOS (d)	SALDO A PAGAR (e) = (a + b - c - d)
	EM EXERCÍCIOS ANTERIORES (a)	EM 31 DE DEZEMBRO DO EXERCÍCIO ANTERIOR (b)			
DESPESAS CORRENTES	-	-	-	-	-
Pessoal e Encargos Sociais	-	-	-	-	-
Juros e Encargos da Dívida	-	-	-	-	-
Outras Despesas Correntes	-	-	-	-	-
DESPESAS DE CAPITAL	-	3.787.826,91	3.787.826,91	-	-
Investimentos	-	3.787.826,91	3.787.826,91	-	-
Inversões Financeiras	-	-	-	-	-
Amortização da Dívida	-	-	-	-	-
TOTAL	-	3.787.826,91	3.787.826,91	-	-



BALANÇO GERAL 2024

BALANÇO FINANCEIRO
25902 - FUNDO MUNICIPAL DE SAUDE - INFRAESTRUTURA

EXERCÍCIO: 2024 SITUAÇÃO: EMPENHADO PERÍODO (ATÉ MÊS): DEZEMBRO

INGRESSOS	EXERCÍCIO ATUAL	EXERCÍCIO ANTERIOR
Receita Orçamentária (I)	71.070,31	83.839,54
Recursos Não Vinculados	71.070,31	81.410,90
Recursos Vinculados (EXCETO AO RPPS)	-	2.428,64
Recursos Vinculados à Educação	-	-
Recursos Vinculados à Saúde	-	2.428,64
Recursos Vinculados à Assistência Social	-	-
Recursos Vinculados à Previdência Social (EXCETO RPPS)	-	-
Demais Vinculações Decorrentes de Transferências	-	-
Demais Vinculações Legais	-	-
Outras Vinculações	-	-
Recursos Vinculados ao RPPS	-	-
Recursos Vinculados ao RPPS - Fundo em Capitalização (Plano Previdenciário)	-	-
Recursos Vinculados ao RPPS - Fundo em Repartição (Plano Financeiro)	-	-
Recursos Vinculados ao RPPS - Taxa de Administração	-	-
Transferências Financeiras Recebidas (II)	65.148.276,41	38.979.646,64
Transferências Recebidas para a Execução Orçamentária	57.761.281,51	38.426.954,03
Transferências Financeiras Recebidas Independentes de Execução Orçamentária	7.386.994,90	552.692,61
Transferências Recebidas para Aportes de recursos para o RPPS	-	-
Transferências Recebidas para Aportes de recursos para o RGPS	-	-
Outras Movimentações Financeiras Recebidas (III)	-	-
Resgate de Investimentos e Aplicações Financeiras	-	-
Desbloqueios de Valores em Caixa	-	-
Recebimentos Extraorçamentários (IV)	2.305.296,73	20.349.384,09
Inscrição de Restos a Pagar Não Processados	258.743,91	15.360.789,04
Inscrição de Restos a Pagar Processados	-	3.787.826,91
Depósitos Restituíveis e Valores Vinculados	2.046.552,82	1.200.768,14
Outros Recebimentos Extraorçamentários	-	-
Saldo do Exercício Anterior (V)	843.607,01	932.247,92
Caixa e Equivalentes de Caixa (exceto RPPS)	843.607,01	932.247,92
Caixa e Equivalentes de Caixa RPPS	-	-
Depósitos Restituíveis e Valores Vinculados	-	-
TOTAL (VI) = (I+II+III+IV+V)	68.368.250,46	60.345.118,19
DISPÊNDIOS	EXERCÍCIO ATUAL	EXERCÍCIO ANTERIOR
Despesa Orçamentária (VII)	58.020.025,42	56.776.378,76
Recursos Não Vinculados	-	2.227.646,17
Recursos Vinculados (EXCETO AO RPPS)	58.020.025,42	54.548.732,59
Recursos Destinados à Educação	-	-
Recursos Destinados à Saúde	-	172.480,45
Recursos Destinados à Assistência Social	-	-
Recursos Destinados à Previdência Social (EXCETO RPPS)	-	-
Demais Destinações Decorrentes de Transferências	-	-
Demais Destinações Legais	58.020.025,42	54.376.252,14
Outras Destinações	-	-
Recursos Vinculados ao RPPS	-	-
Recursos Vinculados ao RPPS - Fundo em Capitalização (Plano Previdenciário)	-	-
Recursos Vinculados ao RPPS - Fundo em Repartição (Plano Financeiro)	-	-
Recursos Vinculados ao RPPS - Taxa de Administração	-	-
Transferências Financeiras Concedidas (VIII)	-	971.671,67
Transferências Concedidas para a Execução Orçamentária	-	971.671,67
Transferências Financeiras Concedidas Independentes de Execução Orçamentária	-	-
Transferências Concedidas para Aportes de recursos para o RPPS	-	-
Transferências Concedidas para Aportes de recursos para o RGPS	-	-
Outras Movimentações Financeiras Concedidas (IX)	-	-
Transferências para Investimentos e Aplicações Financeiras	-	-
Bloqueios de Valores em Caixa	-	-
Pagamentos Extraorçamentários (X)	9.433.547,72	1.753.460,75
Pagamentos de Restos a Pagar Não Processados	3.599.167,99	529.373,50
Pagamentos de Restos a Pagar Processados	3.787.826,91	23.319,11
Depósitos Restituíveis e Valores Vinculados	2.046.552,82	1.200.768,14
Outros Pagamentos Extraorçamentários	-	-
Saldo para o Exercício Seguinte (XI)	914.677,32	843.607,01
Caixa e Equivalentes de Caixa (exceto RPPS)	914.677,32	843.607,01
Caixa e Equivalentes de Caixa RPPS	-	-
Depósitos Restituíveis e Valores Vinculados	-	-
TOTAL (XII) = (VII+VIII+IX+X+XI)	68.368.250,46	60.345.118,19



BALANÇO GERAL 2024

BALANÇO PATRIMONIAL
25902 - FUNDO MUNICIPAL DE SAUDE - INFRAESTRUTURA

EXERCÍCIO: 2024

PERÍODO(MÊS): Dezembro

ATIVO	EXERCÍCIO ATUAL	EXERCÍCIO ANTERIOR
ATIVO CIRCULANTE	914.677,32	843.607,01
Caixa e Equivalentes de Caixa	914.677,32	843.607,01
Créditos a Curto Prazo	-	-
Investimentos e Aplicações Temporárias a CP	-	-
Estoques	-	-
Ativo Não Circulante Mantido para a Venda	-	-
VPD Pagas Antecipadamente	-	-
ATIVO NÃO CIRCULANTE	73.164.839,77	11.804.390,27
Realizável a Longo Prazo	-	-
Investimentos	-	-
Imobilizado	73.164.839,77	11.804.390,27
Intangível	-	-
Diferido	-	-
TOTAL DO ATIVO	74.079.517,09	12.647.997,28

PASSIVO E PATRIMÔNIO LÍQUIDO	EXERCÍCIO ATUAL	EXERCÍCIO ANTERIOR
PASSIVO CIRCULANTE	-	3.787.826,91
Obrigações Trabalhistas, Previdenciárias e Assistenciais a Pagar a Curto Prazo	-	-
Empréstimos e Financiamentos a Curto Prazo	-	-
Fornecedores e Contas a Pagar a Curto Prazo	-	3.787.826,91
Obrigações Fiscais a Curto Prazo	-	-
Obrigações de Repartição a Outros Entes	-	-
Provisões a Curto Prazo	-	-
Demais Obrigações a Curto Prazo	-	-
PASSIVO NÃO CIRCULANTE	-	-
Obrigações Trabalhistas, Previdenciárias e Assistenciais a Pagar a Longo Prazo	-	-
Empréstimos e Financiamentos a Longo Prazo	-	-
Fornecedores e Contas a Pagar a Longo Prazo	-	-
Obrigações Fiscais a Longo Prazo	-	-
Provisões a Longo Prazo	-	-
Demais Obrigações a Longo Prazo	-	-
Resultado Diferido	-	-
TOTAL DO PASSIVO	-	3.787.826,91
PATRIMÔNIO LÍQUIDO	EXERCÍCIO ATUAL	EXERCÍCIO ANTERIOR
Patrimônio Social/Capital Social	-	-
Adiantamento para Futuro Aumento de Capital	-	-
Reservas de Capital	-	-
Ajustes de Avaliação Patrimonial	-	-
Reservas de Lucros	-	-
Demais Reservas	-	-
Resultados Acumulados	74.079.517,09	8.860.170,37
Resultado do Exercício	65.219.346,72	112.300.473,43
Resultado de Exercícios Anteriores	8.860.170,37	121.160.643,80
Ajustes de Exercícios Anteriores	-	-
Outros Resultados	-	-
Ações/Cotas em Tesouraria	-	-
TOTAL DO PATRIMÔNIO LÍQUIDO	74.079.517,09	8.860.170,37
TOTAL DO PASSIVO E PATRIMÔNIO LÍQUIDO	74.079.517,09	12.647.997,28

QUADRO DOS ATIVOS E PASSIVOS FINANCEIROS E PERMANENTES (LEI 4.320/64)

EXERCÍCIO: 2024

PERÍODO(MÊS): Dezembro

ATIVO (I)	EXERCÍCIO ATUAL	EXERCÍCIO ANTERIOR
ATIVO FINANCEIRO	914.677,32	843.607,01
ATIVO PERMANENTE	73.164.839,77	11.804.390,27
TOTAL DO ATIVO	74.079.517,09	12.647.997,28
PASSIVO (II)	EXERCÍCIO ATUAL	EXERCÍCIO ANTERIOR
PASSIVO FINANCEIRO	258.743,91	19.148.615,95
PASSIVO PERMANENTE	-	-
TOTAL DO PASSIVO	258.743,91	19.148.615,95
SALDO PATRIMONIAL	73.820.773,18	6.500.618,67



BALANÇO GERAL 2024

BALANÇO PATRIMONIAL
25902 - FUNDO MUNICIPAL DE SAUDE - INFRAESTRUTURA

QUADRO DAS CONTAS DE COMPENSAÇÃO (LEI 4.320/64)

EXERCÍCIO: 2024

PERÍODO(MÊS): Dezembro

ATOS POTENCIAIS ATIVOS	EXERCÍCIO ATUAL	EXERCÍCIO ANTERIOR
Garantias e Contragarantias Recebidas	-	-
Direitos Conveniados e Outros Instrumentos Congêneres	54.654.437,79	54.654.437,79
Direitos Contratuais	-	-
Outros Atos Potenciais Ativos	-	-
TOTAL DOS ATOS POTENCIAIS ATIVOS	54.654.437,79	54.654.437,79
ATOS POTENCIAIS PASSIVOS	EXERCÍCIO ATUAL	EXERCÍCIO ANTERIOR
Garantias e Contragarantias Concedidas	-	-
Obrigações Conveniadas e Outros Instrumentos Congêneres	-	-
Obrigações Contratuais	78.362.687,02	130.504.377,63
Outros Atos Potenciais Passivos	-	-
TOTAL DOS ATOS POTENCIAIS PASSIVOS	78.362.687,02	130.504.377,63

QUADRO DO SUPERÁVIT / DÉFICIT FINANCEIRO (LEI 4.320/64)

EXERCÍCIO: 2024

PERÍODO(MÊS): Dezembro

DESTINAÇÃO DE RECURSOS	EXERCÍCIO ATUAL	EXERCÍCIO ANTERIOR
Recursos Ordinários	-	-
Receitas de Impostos e de Transferência de Impostos - Educação	-	-
Transferências do FUNDEB 70%	-	-
Transferências do FUNDEB 30%	-	-
Transferência de Recursos do Fundo Nacional do Desenvolvimento da Educação - FNDE	-	-
Transferências de Convênios - Educação	-	-
Outros Recursos Destinados à Educação	-	-
Receitas de Impostos e de Transferência de Impostos - Saúde	914.677,32	1.384.039,16
Transferência de Recursos do Sistema Único de Saúde - SUS	-	-
Transferências de Convênios - Saúde	-	-
Outros Recursos Destinados à Saúde	-	-
Transferência de Recursos do Fundo Nacional de Assistência Social - FNAS	-	-
Transferências de Convênios - Assistência Social	-	-
Outros Recursos Destinados à Assistência Social	-	-
Recursos destinados ao RPPS - Plano Previdenciário	-	-
Recursos destinados ao RPPS - Plano Financeiro	-	-
Recursos Vinculados ao RPPS - Taxa de Administração	-	-
Transferências de Convênios e Instrumentos Congêneres (exceto Educação, Saúde e Assistência)	-	-
Outras Vinculações Decorrentes de Transferências	-	-
Recursos de Operações de Crédito	220.762,99	16.920.969,78
Recursos de Alienação de Bens/Ativos	37.980,92	-
Recursos Vinculados a Fundos (exceto Educação, Saúde, Assistência e Previdência)	-	-
Recursos Extraorçamentários	-	-
Outras Destinações Vinculadas de Recursos	-	-
Recursos da Contribuição de Intervenção no Domínio Econômico - CIDE	-	-
Recursos da Contribuição para o Custeio do Serviço de Iluminação Pública - COSIP	-	-
Recursos Vinculados ao Trânsito	-	-
Recursos Provenientes de Taxas, Contribuições e Preços Públicos	-	-
Recursos de Depósitos Judiciais - Lides das quais o Ente faz parte	-	-
Recursos de Depósitos Judiciais - Lides das quais o Ente não faz parte	-	-
Recursos de Emolumentos, Taxas e Custas	-	-
Recursos Vinculados ao Fundo de Combate e Erradicação da Pobreza	-	-
Outras Vinculações Legais	-	-
Outros Recursos Vinculados - Assistência à Saúde do Servidor (IPM Saúde)	-	-
Outros Recursos Vinculados - Fundo Especial da Câmara Municipal de Fortaleza (FECAMFOR)	-	-
Outros Recursos Vinculados - CAPACITAFOR	-	-
Outros Recursos Vinculados - Recursos referentes à Política de Resíduos Sólidos e Afins	-	-
Outros Recursos Vinculados - Recursos Estaduais da Lei Complementar 259/2021 para o programa Nossas	-	-
Recursos Destinados aos Direitos Humanos da Pessoa Idosa	-	-
Outros Recursos Vinculados - Outros Recursos Vinculados que não se Enquadram nas Especificações	-	-
Outros Recursos Vinculados - Recursos Destinados aos Direitos da Criança e do Adolescente	-	-
Outros Recursos Vinculados - Recursos Destinados ao Meio Ambiente - Fundo de Defesa do Meio Ambiente	-	-
Outros Recursos Vinculados - Recursos Destinados ao Meio Ambiente - Fundo Municipal de Desenvolvimento	-	-
Total	655.933,41	18.305.008,94



BALANÇO GERAL 2024

DEMONSTRAÇÃO DAS VARIAÇÕES PATRIMONIAIS
25902 - FUNDO MUNICIPAL DE SAUDE - INFRAESTRUTURA

EXERCÍCIO: 2024

PERÍODO (ATÉ MÊS): DEZEMBRO

A. QUADRO PRINCIPAL	NOTA	EXERCÍCIO ATUAL	EXERCÍCIO ANTERIOR
VARIAÇÕES PATRIMONIAIS AUMENTATIVAS (I)		65.219.346,72	39.063.486,18
IMPOSTOS, TAXAS E CONTRIBUIÇÕES DE MELHORIA	I	-	-
CONTRIBUIÇÕES	II	-	-
EXPLORAÇÃO E VENDA DE BENS, SERVIÇOS E DIREITOS	III	-	-
VARIAÇÕES PATRIMONIAIS AUMENTATIVAS FINANCEIRAS	IV	71.070,31	83.839,54
TRANSFERÊNCIAS E DELEGAÇÕES RECEBIDAS	V	65.148.276,41	38.979.646,64
VALORIZAÇÃO E GANHOS COM ATIVOS E DESINCORPORAÇÃO DE PASSIVOS	VI	-	-
OUTRAS VARIAÇÕES PATRIMONIAIS AUMENTATIVAS	VII	-	-
VARIAÇÕES PATRIMONIAIS DIMINUTIVAS (II)		-	151.363.959,61
PESSOAL E ENCARGOS	VIII	-	-
BENEFÍCIOS PREVIDENCIÁRIOS E ASSISTENCIAIS	IX	-	-
USO DE BENS, SERVIÇOS E CONSUMO DE CAPITAL FIXO	X	-	231.636,12
VARIAÇÕES PATRIMONIAIS DIMINUTIVAS FINANCEIRAS	XI	-	-
TRANSFERÊNCIAS E DELEGAÇÕES CONCEDIDAS	XII	-	150.959.843,04
DESVALORIZAÇÃO E PERDA DE ATIVOS E INCORPORAÇÃO DE PASSIVOS	XIII	-	-
TRIBUTÁRIAS	XIV	-	-
CUSTO DAS MERCADORIAS E DOS PRODUTOS VENDIDOS, E DOS SERVIÇOS PRESTADOS	XV	-	-
OUTRAS VARIAÇÕES PATRIMONIAIS DIMINUTIVAS	XVI	-	172.480,45
RESULTADO PATRIMONIAL DO PERÍODO (I-II)		65.219.346,72	(112.300.473,43)

B. QUADROS ANEXOS			
NOTA I - IMPOSTOS, TAXAS E CONTRIBUIÇÕES DE MELHORIA			
IMPOSTOS		-	-
TAXAS		-	-
CONTRIBUIÇÕES DE MELHORIA		-	-
IMPOSTOS, TAXAS E CONTRIBUIÇÕES DE MELHORIA		-	-
NOTA II - CONTRIBUIÇÕES			
CONTRIBUIÇÕES SOCIAIS		-	-
CONTRIBUIÇÕES DE INTERVENÇÃO NO DOMÍNIO ECONÔMICO		-	-
CONTRIBUIÇÃO DE ILUMINAÇÃO PÚBLICA		-	-
CONTRIBUIÇÕES DE INTERESSE DAS CATEGORIAS PROFISSIONAIS		-	-
CONTRIBUIÇÕES		-	-
NOTA III - EXPLORAÇÃO E VENDA DE BENS, SERVIÇOS E DIREITOS			
VENDAS DE MERCADORIAS		-	-
VENDAS DE PRODUTOS		-	-
EXPLORAÇÃO DE BENS, DIREITOS E PRESTAÇÃO DE SERVIÇOS		-	-
EXPLORAÇÃO E VENDA DE BENS, SERVIÇOS E DIREITOS		-	-
NOTA IV - VARIAÇÕES PATRIMONIAIS AUMENTATIVAS FINANCEIRAS			
JUROS E ENCARGOS DE EMPRÉSTIMOS E FINANCIAMENTOS CONCEDIDOS		-	-
JUROS E ENCARGOS DE MORA		-	-
VARIAÇÕES MONETÁRIAS E CAMBIAIS		-	-
DESCONTOS FINANCEIROS OBTIDOS		-	-
REMUNERAÇÃO DE DEPÓSITOS BANCÁRIOS E APLICAÇÕES FINANCEIRAS		71.070,31	83.839,54
OUTRAS VARIAÇÕES PATRIMONIAIS AUMENTATIVAS - FINANCEIRAS		-	-
VARIAÇÕES PATRIMONIAIS AUMENTATIVAS FINANCEIRAS		71.070,31	83.839,54
NOTA V - TRANSFERÊNCIAS E DELEGAÇÕES RECEBIDAS			
TRANSFERÊNCIAS INTRAGOVERNAMENTAIS		65.148.276,41	38.979.646,64
TRANSFERÊNCIAS INTERGOVERNAMENTAIS		-	-
TRANSFERÊNCIAS DAS INSTITUIÇÕES PRIVADAS		-	-
TRANSFERÊNCIAS DAS INSTITUIÇÕES MULTIGOVERNAMENTAIS		-	-
TRANSFERÊNCIAS DE CONSÓRCIOS PÚBLICOS		-	-
TRANSFERÊNCIAS DO EXTERIOR		-	-
EXECUÇÃO ORÇAMENTÁRIA DELEGADA DE ENTES		-	-
TRANSFERÊNCIAS DE PESSOAS FÍSICAS		-	-
OUTRAS TRANSFERÊNCIAS E DELEGAÇÕES RECEBIDAS		-	-
TRANSFERÊNCIAS E DELEGAÇÕES RECEBIDAS		65.148.276,41	38.979.646,64
NOTA VI - VALORIZAÇÃO E GANHOS COM ATIVOS E DESINCORPORAÇÃO DE PASSIVOS			
REAVALIAÇÃO DE ATIVOS		-	-
GANHOS COM ALIENAÇÃO		-	-
GANHOS COM INCORPORAÇÃO DE ATIVOS		-	-
DESINCORPORAÇÃO DE PASSIVOS		-	-
REVERSÃO DE REDUÇÃO A VALOR RECUPERÁVEL		-	-
VALORIZAÇÃO E GANHOS COM ATIVOS E DESINCORPORAÇÃO DE PASSIVOS		-	-



BALANÇO GERAL 2024

DEMONSTRAÇÃO DAS VARIAÇÕES PATRIMONIAIS
25902 - FUNDO MUNICIPAL DE SAÚDE - INFRAESTRUTURA

NOTA VII - OUTRAS VARIAÇÕES PATRIMONIAIS AUMENTATIVAS		
VPA A CLASSIFICAR	-	-
RESULTADO POSITIVO DE PARTICIPAÇÕES	-	-
SUBVENÇÕES ECONÔMICAS	-	-
REVERSÃO DE PROVISÕES E AJUSTES DE PERDAS	-	-
DIVERSAS VARIAÇÕES PATRIMONIAIS AUMENTATIVAS	-	-
OUTRAS VARIAÇÕES PATRIMONIAIS AUMENTATIVAS	-	-
NOTA VIII - PESSOAL E ENCARGOS		
REMUNERAÇÃO A PESSOAL	-	-
ENCARGOS PATRONAIS	-	-
BENEFÍCIOS A PESSOAL	-	-
OUTRAS VARIAÇÕES PATRIMONIAIS DIMINUTIVAS - PESSOAL E ENCARGOS	-	-
PESSOAL E ENCARGOS	-	-
NOTA IX - BENEFÍCIOS PREVIDENCIÁRIOS E ASSISTENCIAIS		
APOSENTADORIA E REFORMAS	-	-
PENSÕES	-	-
BENEFÍCIOS DE PRESTAÇÃO CONTINUADA	-	-
BENEFÍCIOS EVENTUAIS	-	-
POLÍTICAS PÚBLICAS DE TRANSFERÊNCIA DE RENDA	-	-
OUTROS BENEFÍCIOS PREVIDENCIÁRIOS E ASSISTENCIAIS	-	-
BENEFÍCIOS PREVIDENCIÁRIOS E ASSISTENCIAIS	-	-
NOTA X - USO DE BENS, SERVIÇOS E CONSUMO DE CAPITAL FIXO		
USO DE MATERIAL DE CONSUMO	-	-
SERVIÇOS	-	231.636,12
DEPRECIÇÃO, AMORTIZAÇÃO E EXAUSTÃO	-	-
USO DE BENS, SERVIÇOS E CONSUMO DE CAPITAL FIXO	-	231.636,12
NOTA XI - VARIAÇÕES PATRIMONIAIS DIMINUTIVAS FINANCEIRAS		
JUROS E ENCARGOS DE EMPRÉSTIMOS E FINANCIAMENTOS OBTIDOS	-	-
JUROS E ENCARGOS DE MORA	-	-
VARIAÇÕES MONETÁRIAS E CAMBIAS	-	-
DESCONTOS FINANCEIROS CONCEDIDOS	-	-
OUTRAS VARIAÇÕES PATRIMONIAIS DIMINUTIVAS - FINANCEIRAS	-	-
VARIAÇÕES PATRIMONIAIS DIMINUTIVAS FINANCEIRAS	-	-
NOTA XII - TRANSFERÊNCIAS E DELEGAÇÕES CONCEDIDAS		
TRANSFERÊNCIAS INTRAGOVERNAMENTAIS	-	150.959.843,04
TRANSFERÊNCIAS INTERGOVERNAMENTAIS	-	-
TRANSFERÊNCIAS A INSTITUIÇÕES PRIVADAS	-	-
TRANSFERÊNCIAS A INSTITUIÇÕES MULTIGOVERNAMENTAIS	-	-
TRANSFERÊNCIAS A CONSÓRCIOS PÚBLICOS	-	-
TRANSFERÊNCIAS AO EXTERIOR	-	-
EXECUÇÃO ORÇAMENTÁRIA DELEGADA A ENTES	-	-
OUTRAS TRANSFERÊNCIAS E DELEGAÇÕES CONCEDIDAS	-	-
TRANSFERÊNCIAS E DELEGAÇÕES CONCEDIDAS	-	150.959.843,04
NOTA XIII - DESVALORIZAÇÃO E PERDA DE ATIVOS E INCORPORAÇÃO DE PASSIVOS		
REDUÇÃO A VALOR RECUPERÁVEL E AJUSTE PARA PERDAS	-	-
PERDAS COM ALIENAÇÃO	-	-
PERDAS INVOLUNTÁRIAS	-	-
INCORPORAÇÃO DE PASSIVOS	-	-
DESINCORPORAÇÃO DE ATIVOS	-	-
DESVALORIZAÇÃO E PERDA DE ATIVOS E INCORPORAÇÃO DE PASSIVOS	-	-
NOTA XIV - TRIBUTÁRIAS		
IMPOSTOS, TAXAS E CONTRIBUIÇÕES DE MELHORIA	-	-
CONTRIBUIÇÕES	-	-
TRIBUTÁRIAS	-	-
NOTA XV - CUSTO DAS MERCADORIAS E PRODUTOS VENDIDOS, E DOS SERVIÇOS PRESTADOS		
CUSTOS DAS MERCADORIAS VENDIDAS	-	-
CUSTOS DOS PRODUTOS VENDIDOS	-	-
CUSTOS DOS SERVIÇOS PRESTADOS	-	-
CUSTO DAS MERCADORIAS E PRODUTOS VENDIDOS, E DOS SERVIÇOS PRESTADOS	-	-
NOTA XVI - OUTRAS VARIAÇÕES PATRIMONIAIS DIMINUTIVAS		
PREMIAÇÕES	-	-
RESULTADO NEGATIVO DE PARTICIPAÇÕES	-	-
INCENTIVOS	-	-
SUBVENÇÕES ECONÔMICAS	-	-
PARTICIPAÇÕES E CONTRIBUIÇÕES	-	-
CONSTITUIÇÃO DE PROVISÕES	-	-
DIVERSAS VARIAÇÕES PATRIMONIAIS DIMINUTIVAS	-	172.480,45
OUTRAS VARIAÇÕES PATRIMONIAIS DIMINUTIVAS	-	172.480,45



BALANÇO GERAL 2024

PREFEITURA MUNICIPAL DE FORTALEZA
25902 - FUNDO MUNICIPAL DE SAÚDE - INFRAESTRUTURA
DEMONSTRATIVO DA DÍVIDA FUNDADA

EXERCÍCIO: 2024

ANEXO 16

DÍVIDA FUNDADA INTERNA										
CREDOR	CÓD. CONTRATO	DATA ASSINATURA	VALOR CONTRATADO	SALDO EXERCÍCIO ANTERIOR	REAJUSTE / REPARCELAMENTOS E VARIAÇÕES MONETÁRIAS	LIBERAÇÃO	AMORTIZAÇÃO	JUROS	OUTROS ENCARGOS	SALDO EXERCÍCIO SEGUINTE
DÍVIDA FUNDADA EXTERNA										
CREDOR	CÓD. CONTRATO	DATA ASSINATURA	VALOR CONTRATADO	SALDO EXERCÍCIO ANTERIOR	REAJUSTE / REPARCELAMENTOS E VARIAÇÕES MONETÁRIAS	LIBERAÇÃO	AMORTIZAÇÃO	JUROS	OUTROS ENCARGOS	SALDO EXERCÍCIO SEGUINTE
DEBITOS PRECATORIOS										
CREDOR	CÓD. CONTRATO	DATA ASSINATURA	VALOR CONTRATADO	SALDO EXERCÍCIO ANTERIOR	REAJUSTE / REPARCELAMENTOS E VARIAÇÕES MONETÁRIAS	LIBERAÇÃO	AMORTIZAÇÃO	JUROS	OUTROS ENCARGOS	SALDO EXERCÍCIO SEGUINTE
DEMAIS DÍVIDAS CONTRATUAIS										
CREDOR	CÓD. CONTRATO	DATA ASSINATURA	VALOR CONTRATADO	SALDO EXERCÍCIO ANTERIOR	REAJUSTE / REPARCELAMENTOS E VARIAÇÕES MONETÁRIAS	LIBERAÇÃO	AMORTIZAÇÃO	JUROS	OUTROS ENCARGOS	SALDO EXERCÍCIO SEGUINTE
TOTAL GERAL DA DÍVIDA CONSOLIDADA										

SEM MOVIMENTO



BALANÇO GERAL 2024

DEMONSTRATIVO DA DÍVIDA FLUTUANTE - ANEXO 17 DA LEI 4.320
 PREFEITURA MUNICIPAL DE FORTALEZA
 25902 - FUNDO MUNICIPAL DE SAÚDE - INFRAESTRUTURA

EXERCÍCIO: 2024 PERÍODO(ATE MÊS): DEZEMBRO

DESCRIÇÃO	SALDO ANTERIOR	MOVIMENTAÇÃO DO EXERCÍCIO			SALDO PARA O EXERCÍCIO SEGUINTE
		INSCRIÇÃO / REC. EXTRA ORÇAMENTÁRIA	BAIXA / DESPESA EXTRA ORÇAMENTÁRIA	PRESCRIÇÃO / CANCELAMENTO	
RESTOS A PAGAR	19.148.615,95	258.743,91	7.386.994,90	11.761.621,05	258.743,91
DEPÓSITOS E CAUÇÕES	-	-	-	-	-
CONSIGNAÇÕES	-	2.046.552,82	2.046.552,82	-	-
INSS	-	-	-	-	-
ISS	(4.930,30)	1.250.418,07	1.245.487,77	-	-
IRRF	-	796.134,75	796.134,75	-	-
IPM	-	-	-	-	-
OUTRAS CONSIGNAÇÕES	4.930,30	-	4.930,30	-	-
ENCARGOS SOCIAIS - OUTRAS ENTIDADES	-	-	-	-	-
INDENIZAÇÕES E RESTITUIÇÕES	-	-	-	-	-
IMPOSTOS E CONTRIBUIÇÕES DIVERSOS	-	-	-	-	-
ICMS	-	-	-	-	-
OUTROS TRIBUTOS ESTADUAIS E MUNICIPAIS	-	-	-	-	-
PENSÃO ALIMENTÍCIA	-	-	-	-	-
PLANOS DE PREVIDÊNCIA E ASSISTÊNCIA MÉDICA	-	-	-	-	-
ASSISTÊNCIA À SAÚDE - ADMINISTRAÇÃO PRÓPRIA	-	-	-	-	-
RETENÇÕES - ENTIDADES REPRESENTATIVAS DE	-	-	-	-	-
RETENÇÕES - PLANOS DE SEGUROS	-	-	-	-	-
RETENÇÕES - EMPRÉSTIMOS E FINANCIAMENTOS	-	-	-	-	-
RETENÇÕES RELATIVA A VALE TRANSPORTE	-	-	-	-	-
RETENÇÕES RELATIVA A VALE ALIMENTAÇÃO	-	-	-	-	-
TOTAL	19.148.615,95	2.305.296,73	9.433.547,72	11.761.621,05	258.743,91



BALANÇO GERAL 2024

DEMONSTRAÇÃO DO FLUXO DE CAIXA
25902 - FUNDO MUNICIPAL DE SAUDE - INFRAESTRUTURA

EXERCÍCIO: 2024

PERÍODO(ATÉ MÊS): DEZEMBRO

A. QUADRO PRINCIPAL	EXERCÍCIO ATUAL	EXERCÍCIO ANTERIOR
FLUXOS DE CAIXA DAS ATIVIDADES OPERACIONAIS (I)	65.219.346,72	38.091.814,51
INGRESSOS	67.265.899,54	40.264.254,32
Impostos, Taxas e Contribuições de Melhoria	-	-
Receita de Contribuições	-	-
Receita Patrimonial	-	-
Receita Agropecuária	-	-
Receita Industrial	-	-
Receita de Serviços	-	-
Remuneração das Disponibilidades	71.070,31	83.839,54
Transferências Recebidas	-	-
Outras Receitas/Ingressos Operacionais	67.194.829,23	40.180.414,78
Outras Receitas Derivadas e Originárias	-	-
Depósitos Terceiros Passivos - Recebidos	-	-
Recebimentos de Consignações	2.046.552,82	1.200.768,14
Transferências Financeiras Recebidas	65.148.276,41	38.979.646,64
Outros Recebimentos Extraorçamentários	-	-
DESEMBOLSOS	2.046.552,82	2.172.439,81
Pessoal e Demais Despesas	-	-
Juros e Encargos da Dívida	-	-
Transferências Concedidas	-	-
Outros Desembolsos Operacionais	2.046.552,82	2.172.439,81
Depósitos Terceiros Passivos - Devolução	-	-
Pagamentos de Consignações	2.046.552,82	1.200.768,14
Transferências Financeiras Concedidas	-	971.671,67
Outros Pagamentos Extra Orçamentários	-	-
FLUXOS DE CAIXA DAS ATIVIDADES DE INVESTIMENTO (II)	(65.148.276,41)	(38.180.455,42)
INGRESSOS	-	-
Alienações de Bens	-	-
Amortização de Empréstimos e Financiamentos Concedidos	-	-
Outros Ingressos de Investimentos	-	-
DESEMBOLSOS	65.148.276,41	38.180.455,42
Aquisição de Ativo não Circulante	64.912.440,88	37.992.824,35
Concessão de Empréstimos e Financiamentos	-	-
Outros Desembolsos de Investimentos	235.835,53	187.631,07
FLUXOS DE CAIXA DAS ATIVIDADES DE FINANCIAMENTO (III)	-	-
INGRESSOS	-	-
Operações de Crédito	-	-
Integralização do Capital Social de Empresas Dependentes	-	-
Outros Ingressos de Financiamentos	-	-
DESEMBOLSOS	-	-
Amortização/Refinanciamento da Dívida	-	-
Outros desembolsos de financiamento	-	-
GERAÇÃO LÍQUIDA DE CAIXA E EQUIVALENTE DE CAIXA (I+II+III)	71.070,31	(88.640,91)
CAIXA E EQUIVALENTE DE CAIXA INICIAL	843.607,01	932.247,92
CAIXA E EQUIVALENTE DE CAIXA FINAL	914.677,32	843.607,01



DEMONSTRAÇÃO DO FLUXO DE CAIXA
25902 - FUNDO MUNICIPAL DE SAUDE - INFRAESTRUTURA

B. QUADRO DE TRANSFERÊNCIAS RECEBIDAS E CONCEDIDAS	EXERCÍCIO ATUAL	EXERCÍCIO ANTERIOR
Intergovernamentais	-	-
da União	-	-
de Estados e Distrito Federal	-	-
de Municípios	-	-
Intragovernamentais	-	-
Outras Transferências Recebidas	-	-
Total das Transferências Recebidas	-	-
Intergovernamentais	-	-
a União	-	-
a Estados e ao Distrito Federal	-	-
a Municípios	-	-
a Consórcios Públicos	-	-
Intragovernamentais	-	-
Outras Transferências Concedidas	-	-
Total das Transferências Concedidas	-	-
C. QUADRO DE DESEMBOLSOS DE PESSOAL E DEMAIS DESPESAS POR FUNÇÃO	EXERCÍCIO ATUAL	EXERCÍCIO ANTERIOR
Legislativa	-	-
Judiciária	-	-
Essencial à Justiça	-	-
Administração	-	-
Defesa Nacional	-	-
Segurança Pública	-	-
Relações Exteriores	-	-
Assistência Social	-	-
Previdência Social	-	-
Saúde	-	-
Trabalho	-	-
Educação	-	-
Cultura	-	-
Direitos da Cidadania	-	-
Urbanismo	-	-
Habituação	-	-
Saneamento	-	-
Gestão Ambiental	-	-
Ciência e Tecnologia	-	-
Agricultura	-	-
Organização Agrária	-	-
Indústria	-	-
Comércio e Serviços	-	-
Comunicações	-	-
Energia	-	-
Transporte	-	-
Desporto e Lazer	-	-
Encargos Especiais	-	-
Total dos Desembolsos de Pessoal e Demais Despesas por Função	-	-
D. QUADRO DE JUROS E ENCARGOS DA DÍVIDA	EXERCÍCIO ATUAL	EXERCÍCIO ANTERIOR
Juros e Correção Monetária da Dívida Interna	-	-
Juros e Correção Monetária da Dívida Externa	-	-
Outros Encargos da Dívida	-	-
Total dos Juros e Encargos da Dívida	-	-

HOSPITAL DISTRITAL GONZAGA
MOTA/BARRA DO CEARA
(25908 - HDGM/BC)



BALANÇO GERAL 2024

DEMONSTRATIVO DA RECEITA E DESPESA SEGUNDO AS CATEGORIAS ECONÔMICAS - ANEXO 01 DA LEI 4.320/64
25908 - HOSPITAL DISTRITAL GONZAGA MOTA/BARRA DO CEARA

EXERCÍCIO: 2024 PERÍODO(ATÉ MÊS): DEZEMBRO

RECEITAS		DESPESAS	
RECEITAS CORRENTES	6.427,20	DESPESAS CORRENTES	9.552.952,88
Impostos, Taxas, Contribuições de Melhoria	-	Pessoal e Encargos Sociais	-
Receita de Contribuições	-	Juros e Encargos da Dívida	-
Receita Patrimonial	6.427,20	Outras Despesas Correntes	9.552.952,88
Receita Agropecuária	-		
Receita Industrial	-		
Receita de Serviços	-		
Transferências Correntes	-		
Outras Receitas Correntes	-		
Dedução para Formação do FUNDEB	-		
SUPERÁVIT CORRENTE	-	DÉFICIT CORRENTE	9.546.525,68
RECEITAS DE CAPITAL	-	DESPESAS DE CAPITAL	-
Operações de Crédito	-	Investimento	-
Alienação de Bens	-	Inversões Financeira	-
Amortizações de Empréstimos	-	Amortização da Dívida	-
Transferências de Capital	-		
Outras Receitas de Capital	-		
REPASSE RECEBIDO	9.425.647,17	REPASSE CONCEDIDO	-
TOTAL DA RECEITA	9.432.074,37	TOTAL DA DESPESA	9.552.952,88
DÉFICIT	120.878,51	SUPERÁVIT	-
TOTAL	9.552.952,88	TOTAL	9.552.952,88

RESUMO

RECEITAS		DESPESAS	
RECEITAS CORRENTES	6.427,20	DESPESAS CORRENTES	9.552.952,88
RECEITAS DE CAPITAL	-	DESPESAS DE CAPITAL	-
REPASSE RECEBIDO	9.425.647,17	REPASSE CONCEDIDO	-
DÉFICIT	120.878,51	SUPERÁVIT	-
TOTAL	9.552.952,88	TOTAL	9.552.952,88



25908 - HOSPITAL DISTRITAL GONZAGA MOTA/BARRA DO CEARA

NATUREZA DA DESPESA

CÓDIGO	ESPECIFICAÇÃO	ELEMENTO	MODALIDADE	CATEGORIA / GRUPO
3.0.00.00	DESPESAS CORRENTES			9.552.952,88
3.3.00.00	OUTRAS DESPESAS CORRENTES			9.552.952,88
3.3.90.00	APLICACOES DIRETAS		9.552.952,88	
3.3.90.30	MATERIAL DE CONSUMO	2.558.385,70		
3.3.90.39	OUTROS SERVICOS DE TERCEIROS - PESSOA JURIDICA	5.585.644,12		
3.3.90.92	DESPESAS DE EXERCICIOS ANTERIORES	1.408.483,60		
3.3.90.93	INDENIZACOES E RESTITUICOES	439,46		
TOTAL				9.552.952,88

BALANÇO GERAL 2024

PREFEITURA MUNICIPAL DE FORTALEZA
 RECEITA SEGUNDO AS CATEGORIAS ECONOMICAS - ANEXO 2 DA LEI 4.320/64
 25908 - HOSPITAL DISTRITAL GONZAGA MOTA/BARRA DO CEARA

Exercício 2024

Cod. Receita	Desc. Receita	Desdobramento	Origem	Categoria Econômica
100000000	RECEITAS CORRENTES			6.427,20
130000000	RECEITA PATRIMONIAL			
132000000	VALORES MOBILIÁRIOS	6.427,20	6.427,20	
132100000	JUROS E CORREÇÕES MONETÁRIAS	6.427,20		
132101000	REMUNERAÇÃO DE DEPOSITOS BANCÁRIOS	6.427,20		
132101010	REMUNERACAO DE DEPOSITOS BANCARIOS - PRINCIPAL	6.427,20		
TOTAL				6.427,20



25908 - HOSPITAL DISTRITAL GONZAGA MOTA/BARRA DO CEARA

PROGRAMA DE TRABALHO

CÓDIGO	ESPECIFICAÇÃO	OPERAÇÃO ESPECIAL	PROJETO	ATIVIDADE	TOTAL
10.000.0000.0000.0000	SAUDE			9.552.952,88	9.552.952,88
10.302.0000.0000.0000	ASSISTENCIA HOSPITALAR E AMBULATORIAL			9.552.952,88	9.552.952,88
10.302.0123.0000.0000	ATENCAO ESPECIALIZADA A SAUDE			9.552.952,88	9.552.952,88
10.302.0123.2621.0000	MANUTENCAO DA REDE DE HOSPITAIS DO MUNICIPIO			9.552.952,88	9.552.952,88
10.302.0123.2621.0001	MANUTENCAO DA REDE DE HOSPITAIS DO MUNICIPIO			9.552.952,88	9.552.952,88
TOTAL				9.552.952,88	9.552.952,88



BALANÇO GERAL 2024

PREFEITURA MUNICIPAL DE FORTALEZA
ORÇAMENTO GERAL

EXERCÍCIO DE 2024

ANEXO 7

25908 - HOSPITAL DISTRITAL GONZAGA MOTA/BARRA DO CEARA

PROGRAMA DE TRABALHO

CÓDIGO	ESPECIFICAÇÃO	OPERAÇÃO ESPECIAL	PROJETO	ATIVIDADE	TOTAL
10.000.0000.0000.0000	SAUDE			9.552.952,88	9.552.952,88
10.302.0000.0000.0000	ASSISTENCIA HOSPITALAR E AMBULATORIAL			9.552.952,88	9.552.952,88
10.302.0123.0000.0000	ATENCAO ESPECIALIZADA A SAUDE			9.552.952,88	9.552.952,88
10.302.0123.2621.0000	MANUTENCAO DA REDE DE HOSPITAIS DO MUNICIPIO			9.552.952,88	9.552.952,88
10.302.0123.2621.0001	MANUTENCAO DA REDE DE HOSPITAIS DO MUNICIPIO			9.552.952,88	9.552.952,88
TOTAL				9.552.952,88	9.552.952,88



BALANÇO GERAL 2024

PREFEITURA MUNICIPAL DE FORTALEZA
ORÇAMENTO GERAL

EXERCÍCIO DE 2024

ANEXO 8

25908 - HOSPITAL DISTRITAL GONZAGA MOTA/BARRA DO CEARA

PROGRAMA DE TRABALHO

CODIGO	ESPECIFICACAO	ORDINARIO	VINCULADO	TOTAL
10.000.0000.0000.0000	SAUDE	49.934,00	9.503.018,88	9.552.952,88
10.302.0000.0000.0000	ASSISTENCIA HOSPITALAR E AMBULATORIAL	49.934,00	9.503.018,88	9.552.952,88
10.302.0123.0000.0000	ATENCAO ESPECIALIZADA A SAUDE	49.934,00	9.503.018,88	9.552.952,88
10.302.0123.2621.0000	MANUTENCAO DA REDE DE HOSPITAIS DO MUNICIPIO	49.934,00	9.503.018,88	9.552.952,88
10.302.0123.2621.0001	MANUTENCAO DA REDE DE HOSPITAIS DO MUNICIPIO	49.934,00	9.503.018,88	9.552.952,88
	TOTAL	49.934,00	9.503.018,88	9.552.952,88



PREFEITURA MUNICIPAL DE FORTALEZA

25908 - HOSPITAL DISTRITAL GONZAGA MOTA/BARRA DO CEARA

EXERCÍCIO DE 2024

ANEXO 9

ORÇAMENTO GERAL

DEMONSTRATIVO DAS DESPESAS POR ÓRGÃO E FUNÇÃO

	LEGISLATIVA	JUDICIARIA	ESSENCIAL A JUSTICA	ADMINISTRACAO
HOSPITAL DISTRITAL GONZAGA MOTA/BARRA DO CEARA	-	-	-	-
	SEGURANCA PUBLICA	ASSISTENCIA SOCIAL	PREVIDENCIA SOCIAL	SAUDE
HOSPITAL DISTRITAL GONZAGA MOTA/BARRA DO CEARA	-	-	-	9.552.952,88
	TRABALHO	EDUCACAO	CULTURA	DIREITOS DA CIDADANIA
HOSPITAL DISTRITAL GONZAGA MOTA/BARRA DO CEARA	-	-	-	-
	URBANISMO	HABITACAO	SANEAMENTO	GESTAO AMBIENTAL
HOSPITAL DISTRITAL GONZAGA MOTA/BARRA DO CEARA	-	-	-	-
	CIENCIA E TECNOLOGIA	COMERCIO E SERVICOS	COMUNICACOES	ENERGIA
HOSPITAL DISTRITAL GONZAGA MOTA/BARRA DO CEARA	-	-	-	-
	TRANSPORTE	DESPORTO E LAZER	ENCARGOS ESPECIAIS	RESERVA DE CONTINGENCIA
HOSPITAL DISTRITAL GONZAGA MOTA/BARRA DO CEARA	-	-	-	-
TOTAL				9.552.952,88



BALANÇO GERAL 2024

PREFEITURA MUNICIPAL DE FORTALEZA
 DEMONSTRATIVO DA RECEITA ORÇADA COM A ARRECADADA - ANEXO 10 DA LEI 4.320/64
 25908 - HOSPITAL DISTRITAL GONZAGA MOTA/BARRA DO CEARA

Exercício 2024

Codigo da Receita	Descrição da Receita	Previsão	Arrecadado	Diferença	
				Para Mais	Para Menos
1000000000	RECEITAS CORRENTES	-	6.427,20	6.427,20	
1300000000	RECEITA PATRIMONIAL	-	6.427,20	6.427,20	
1320000000	VALORES MOBILIÁRIOS	-	6.427,20	6.427,20	
1321000000	JUROS E CORREÇÕES MONETÁRIAS	-	6.427,20	6.427,20	
1321010000	REMUNERAÇÃO DE DEPOSITOS BANCÁRIOS	-	6.427,20	6.427,20	
1321010100	REMUNERACAO DE DEPOSITOS BANCARIOS - PRINCIPAL	-	6.427,20	6.427,20	
Total		-	6.427,20	6.427,20	-



BALANÇO GERAL 2024

PREFEITURA MUNICIPAL DE FORTALEZA
ORÇAMENTO GERAL

EXERCÍCIO DE 2024

ANEXO 11

25908 - HOSPITAL DISTRITAL GONZAGA MOTA/BARRA DO CEARA

NATUREZA DA DESPESA

CÓDIGO	ESPECIFICAÇÃO	CRÉDITOS ORÇAMENTÁRIOS E SUPLEMENTARES	CRÉDITOS ESPECIAIS E EXTRAORDINÁRIOS	ANULAÇÃO DE CRÉDITOS	TOTAL	REALIZADA EMPENHADA NO ANO	DIFERENÇA SALDO A EMPENHAR
3.0.0.0.00	DESPESAS CORRENTES	11.727.483,00		1.647.891,00	10.079.592,00	9.552.952,88	526.639,12
3.3.0.0.00	OUTRAS DESPESAS CORRENTES	11.727.483,00		1.647.891,00	10.079.592,00	9.552.952,88	526.639,12
	TOTAL	11.727.483,00		1.647.891,00	10.079.592,00	9.552.952,88	526.639,12



BALANÇO GERAL 2024

BALANÇO ORÇAMENTÁRIO
25908 - HOSPITAL DISTRITAL GONZAGA MOTA/BARRA DO CEARÁ
EXERCÍCIO: 2024 PERÍODO (ATÉ MÊS): DEZEMBRO

RECEITAS ORÇAMENTÁRIAS	PREVISÃO INICIAL (a)	PREVISÃO ATUALIZADA (b)	RECEITAS REALIZADAS (c)	SALDO (d) = (c-b)
RECEITAS CORRENTES (I)	-	-	6.427,20	6.427,20
Impostos, Taxas e Contribuições de Melhoria	-	-	-	-
Receita de Contribuições	-	-	-	-
Receita Patrimonial	-	-	6.427,20	6.427,20
Receita Agropecuária	-	-	-	-
Receita Industrial	-	-	-	-
Receita de Serviços	-	-	-	-
Transferências Correntes	-	-	-	-
Outras Receitas Correntes	-	-	-	-
RECEITAS DE CAPITAL (II)	-	-	-	-
Operações de Crédito	-	-	-	-
Alienação de Bens	-	-	-	-
Amortização de Empréstimos	-	-	-	-
Transferências de Capital	-	-	-	-
Outras Receitas de Capital	-	-	-	-
SUBTOTAL DAS RECEITAS (III) = (I + II)	-	-	6.427,20	6.427,20
OPERAÇÕES DE CRÉDITO / REFINANCIAMENTO (IV)	-	-	-	-
Operações de Crédito Internas	-	-	-	-
Mobiliária	-	-	-	-
Contratual	-	-	-	-
Operações de Crédito Externas	-	-	-	-
Mobiliária	-	-	-	-
Contratual	-	-	-	-
SUBTOTAL COM REFINANCIAMENTO (V) = (III + IV)	-	-	6.427,20	6.427,20
DÉFICIT (VI)	-	-	9.546.525,68	9.546.525,68
TOTAL (VII) = (V + VI)	-	-	9.552.952,88	9.552.952,88
SALDOS DE EXERCÍCIOS ANTERIORES (UTILIZADOS PARA CRÉDITOS ADICIONAIS)	-	-	-	-
Recursos Arrecadados em Exercícios Anteriores	-	-	-	-
Superávit Financeiro	-	-	-	-
Reabertura de Créditos Adicionais	-	-	-	-

DESPESAS ORÇAMENTÁRIAS	DOTAÇÃO INICIAL (e)	DOTAÇÃO ATUALIZADA (f)	DESPESAS EMPENHADAS (g)	DESPESAS LIQUIDADAS (h)	DESPESAS PAGAS (i)	SALDO DA DOTAÇÃO (j) = (f-g)
DESPESAS CORRENTES (VIII)	9.377.315,00	10.079.592,00	9.552.952,88	8.837.271,89	8.837.271,89	526.639,12
Pessoal e Encargos Sociais	-	-	-	-	-	-
Juros e Encargos da Dívida	-	-	-	-	-	-
Outras Despesas Correntes	9.377.315,00	10.079.592,00	9.552.952,88	8.837.271,89	8.837.271,89	526.639,12
DESPESAS DE CAPITAL (IX)	-	-	-	-	-	-
Investimentos	-	-	-	-	-	-
Inversões Financeiras	-	-	-	-	-	-
Amortização da Dívida	-	-	-	-	-	-
RESERVA DE CONTINGÊNCIA (X)	-	-	-	-	-	-
SUBTOTAL DAS DESPESAS (XI) = (VIII+IX+X)	9.377.315,00	10.079.592,00	9.552.952,88	8.837.271,89	8.837.271,89	526.639,12
AMORTIZAÇÃO DA DÍVIDA / REFINANCIAMENTO (XII)	-	-	-	-	-	-
Amortização da Dívida Interna	-	-	-	-	-	-
Dívida Mobiliária	-	-	-	-	-	-
Outras Dívidas	-	-	-	-	-	-
Amortização da Dívida Externa	-	-	-	-	-	-
Dívida Mobiliária	-	-	-	-	-	-
Outras Dívidas	-	-	-	-	-	-
SUBTOTAL COM REFINANCIAMENTO (XIII) = (XI+XII)	9.377.315,00	10.079.592,00	9.552.952,88	8.837.271,89	8.837.271,89	526.639,12
SUPERÁVIT (XIV)	-	-	-	-	-	-
TOTAL (XV) = (XIII + XIV)	9.377.315,00	10.079.592,00	9.552.952,88	8.837.271,89	8.837.271,89	526.639,12
RESERVA DO RPPS	-	-	-	-	-	-

RESTOS A PAGAR NÃO PROCESSADOS						
EXECUÇÃO DE RESTOS A PAGAR NÃO PROCESSADOS	INSCRITOS		LIQUIDADOS (c)	PAGOS (d)	CANCELADOS (e)	SALDO A PAGAR (f) = (a + b - d - e)
	EM EXERCÍCIOS ANTERIORES (a)	EM 31 DE DEZEMBRO DO EXERCÍCIO ANTERIOR (b)				
DESPESAS CORRENTES	-	198.506,61	135.890,94	135.890,94	62.615,67	-
Pessoal e Encargos Sociais	-	-	-	-	-	-
Juros e Encargos da Dívida	-	-	-	-	-	-
Outras Despesas Correntes	-	198.506,61	135.890,94	135.890,94	62.615,67	-
DESPESAS DE CAPITAL	-	-	-	-	-	-
Investimentos	-	-	-	-	-	-
Inversões Financeiras	-	-	-	-	-	-
Amortização da Dívida	-	-	-	-	-	-
TOTAL	-	198.506,61	135.890,94	135.890,94	62.615,67	-

RESTOS A PAGAR PROCESSADOS E NÃO PROCESSADOS LIQUIDADOS					
EXECUÇÃO DE RESTOS A PAGAR PROCESSADOS	INSCRITOS		PAGOS (c)	CANCELADOS (d)	SALDO A PAGAR (e) = (a + b - c - d)
	EM EXERCÍCIOS ANTERIORES (a)	EM 31 DE DEZEMBRO DO EXERCÍCIO ANTERIOR (b)			
DESPESAS CORRENTES	-	449.321,57	449.321,57	-	-
Pessoal e Encargos Sociais	-	-	-	-	-
Juros e Encargos da Dívida	-	-	-	-	-
Outras Despesas Correntes	-	449.321,57	449.321,57	-	-
DESPESAS DE CAPITAL	-	-	-	-	-
Investimentos	-	-	-	-	-
Inversões Financeiras	-	-	-	-	-
Amortização da Dívida	-	-	-	-	-
TOTAL	-	449.321,57	449.321,57	-	-



BALANÇO GERAL 2024

BALANÇO FINANCEIRO
25908 - HOSPITAL DISTRITAL GONZAGA MOTA/BARRA DO CEARA

EXERCÍCIO: 2024 SITUAÇÃO: EMPENHADO PERÍODO (ATÉ MÊS): DEZEMBRO

INGRESSOS	EXERCÍCIO ATUAL	EXERCÍCIO ANTERIOR
Receita Orçamentária (I)	6.427,20	8.941,28
Recursos Não Vinculados	-	543,68
Recursos Vinculados (EXCETO AO RPPS)	6.427,20	8.397,60
Recursos Vinculados à Educação	-	-
Recursos Vinculados à Saúde	6.427,20	8.397,60
Recursos Vinculados à Assistência Social	-	-
Recursos Vinculados à Previdência Social (EXCETO RPPS)	-	-
Demais Vinculações Decorrentes de Transferências	-	-
Demais Vinculações Legais	-	-
Outras Vinculações	-	-
Recursos Vinculados ao RPPS	-	-
Recursos Vinculados ao RPPS - Fundo em Capitalização (Plano Previdenciário)	-	-
Recursos Vinculados ao RPPS - Fundo em Repartição (Plano Financeiro)	-	-
Recursos Vinculados ao RPPS - Taxa de Administração	-	-
Transferências Financeiras Recebidas (II)	9.425.647,17	8.363.522,66
Transferências Recebidas para a Execução Orçamentária	9.425.647,17	8.363.522,66
Transferências Financeiras Recebidas Independentes de Execução Orçamentária	-	-
Transferências Recebidas para Aportes de recursos para o RPPS	-	-
Transferências Recebidas para Aportes de recursos para o RGPS	-	-
Outras Movimentações Financeiras Recebidas (III)	-	-
Resgate de Investimentos e Aplicações Financeiras	-	-
Desbloqueios de Valores em Caixa	-	-
Recebimentos Extraorçamentários (IV)	911.254,99	827.655,10
Inscrição de Restos a Pagar Não Processados	715.680,99	198.506,61
Inscrição de Restos a Pagar Processados	-	449.321,57
Depósitos Restituíveis e Valores Vinculados	195.574,00	179.826,92
Outros Recebimentos Extraorçamentários	-	-
Saldo do Exercício Anterior (V)	31.707,93	37.128,04
Caixa e Equivalentes de Caixa (exceto RPPS)	31.707,93	37.128,04
Caixa e Equivalentes de Caixa RPPS	-	-
Depósitos Restituíveis e Valores Vinculados	-	-
TOTAL (VI) = (I+II+III+IV+V)	10.375.037,29	9.237.247,08
DISPÊNDIOS	EXERCÍCIO ATUAL	EXERCÍCIO ANTERIOR
Despesa Orçamentária (VII)	9.552.952,88	7.184.218,86
Recursos Não Vinculados	49.934,00	-
Recursos Vinculados (EXCETO AO RPPS)	9.503.018,88	7.184.218,86
Recursos Destinados à Educação	-	-
Recursos Destinados à Saúde	9.503.018,88	7.184.218,86
Recursos Destinados à Assistência Social	-	-
Recursos Destinados à Previdência Social (EXCETO RPPS)	-	-
Demais Destinações Decorrentes de Transferências	-	-
Demais Destinações Legais	-	-
Outras Destinações	-	-
Recursos Vinculados ao RPPS	-	-
Recursos Vinculados ao RPPS - Fundo em Capitalização (Plano Previdenciário)	-	-
Recursos Vinculados ao RPPS - Fundo em Repartição (Plano Financeiro)	-	-
Recursos Vinculados ao RPPS - Taxa de Administração	-	-
Transferências Financeiras Concedidas (VIII)	-	-
Transferências Concedidas para a Execução Orçamentária	-	-
Transferências Financeiras Concedidas Independentes de Execução Orçamentária	-	-
Transferências Concedidas para Aportes de recursos para o RPPS	-	-
Transferências Concedidas para Aportes de recursos para o RGPS	-	-
Outras Movimentações Financeiras Concedidas (IX)	-	-
Transferências para Investimentos e Aplicações Financeiras	-	-
Bloqueios de Valores em Caixa	-	-
Pagamentos Extraorçamentários (X)	780.786,51	2.021.320,29
Pagamentos de Restos a Pagar Não Processados	135.890,94	451.997,52
Pagamentos de Restos a Pagar Processados	449.321,57	1.387.846,19
Depósitos Restituíveis e Valores Vinculados	195.574,00	181.476,58
Outros Pagamentos Extraorçamentários	-	-
Saldo para o Exercício Seguinte (XI)	41.297,90	31.707,93
Caixa e Equivalentes de Caixa (exceto RPPS)	41.297,90	31.707,93
Caixa e Equivalentes de Caixa RPPS	-	-
Depósitos Restituíveis e Valores Vinculados	-	-
TOTAL (XII) = (VII+VIII+IX+X+XI)	10.375.037,29	9.237.247,08



BALANÇO GERAL 2024

BALANÇO PATRIMONIAL
25908 - HOSPITAL DISTRITAL GONZAGA MOTA/BARRA DO CEARA

EXERCÍCIO: 2024

PERÍODO(MÊS): Dezembro

ATIVO	EXERCÍCIO ATUAL	EXERCÍCIO ANTERIOR
ATIVO CIRCULANTE	781.364,98	1.076.571,61
Caixa e Equivalentes de Caixa	41.297,90	31.707,93
Créditos a Curto Prazo	-	-
Investimentos e Aplicações Temporárias a CP	-	-
Estoques	740.067,08	1.044.863,68
Ativo Não Circulante Mantido para a Venda	-	-
VPD Pagas Antecipadamente	-	-
ATIVO NÃO CIRCULANTE	3.197.226,01	3.448.062,09
Realizável a Longo Prazo	-	-
Investimentos	-	-
Imobilizado	3.197.226,01	3.448.062,09
Intangível	-	-
Diferido	-	-
TOTAL DO ATIVO	3.978.590,99	4.524.633,70

PASSIVO E PATRIMÔNIO LÍQUIDO	EXERCÍCIO ATUAL	EXERCÍCIO ANTERIOR
PASSIVO CIRCULANTE	414.307,54	486.982,57
Obrigações Trabalhistas, Previdenciárias e Assistenciais a Pagar a Curto Prazo	-	-
Empréstimos e Financiamentos a Curto Prazo	-	-
Fornecedores e Contas a Pagar a Curto Prazo	414.307,54	486.982,57
Obrigações Fiscais a Curto Prazo	-	-
Obrigações de Repartição a Outros Entes	-	-
Provisões a Curto Prazo	-	-
Demais Obrigações a Curto Prazo	-	-
PASSIVO NÃO CIRCULANTE	-	-
Obrigações Trabalhistas, Previdenciárias e Assistenciais a Pagar a Longo Prazo	-	-
Empréstimos e Financiamentos a Longo Prazo	-	-
Fornecedores e Contas a Pagar a Longo Prazo	-	-
Obrigações Fiscais a Longo Prazo	-	-
Provisões a Longo Prazo	-	-
Demais Obrigações a Longo Prazo	-	-
Resultado Diferido	-	-
TOTAL DO PASSIVO	414.307,54	486.982,57
PATRIMÔNIO LÍQUIDO	EXERCÍCIO ATUAL	EXERCÍCIO ANTERIOR
Patrimônio Social/Capital Social	-	-
Adiantamento para Futuro Aumento de Capital	-	-
Reservas de Capital	-	-
Ajustes de Avaliação Patrimonial	-	-
Reservas de Lucros	-	-
Demais Reservas	-	-
Resultados Acumulados	3.564.283,45	4.037.651,13
Resultado do Exercício	918.247,18	932.084,64
Resultado de Exercícios Anteriores	4.037.651,13	3.146.264,30
Ajustes de Exercícios Anteriores	- 1.391.614,86	- 40.697,81
Outros Resultados	-	-
Ações/Cotas em Tesouraria	-	-
TOTAL DO PATRIMÔNIO LÍQUIDO	3.564.283,45	4.037.651,13
TOTAL DO PASSIVO E PATRIMÔNIO LÍQUIDO	3.978.590,99	4.524.633,70

QUADRO DOS ATIVOS E PASSIVOS FINANCEIROS E PERMANENTES (LEI 4.320/64)

EXERCÍCIO: 2024

PERÍODO(MÊS): Dezembro

ATIVO (I)	EXERCÍCIO ATUAL	EXERCÍCIO ANTERIOR
ATIVO FINANCEIRO	41.297,90	31.707,93
ATIVO PERMANENTE	3.937.293,09	4.492.925,77
TOTAL DO ATIVO	3.978.590,99	4.524.633,70
PASSIVO (II)	EXERCÍCIO ATUAL	EXERCÍCIO ANTERIOR
PASSIVO FINANCEIRO	715.680,99	647.828,18
PASSIVO PERMANENTE	-	-
TOTAL DO PASSIVO	715.680,99	647.828,18
SALDO PATRIMONIAL	3.262.910,00	3.876.805,52



BALANÇO GERAL 2024

BALANÇO PATRIMONIAL
25908 - HOSPITAL DISTRITAL GONZAGA MOTA/BARRA DO CEARA

QUADRO DAS CONTAS DE COMPENSAÇÃO (LEI 4.320/64)

EXERCÍCIO: 2024

PERÍODO(MÊS): Dezembro

ATOS POTENCIAIS ATIVOS	EXERCÍCIO ATUAL	EXERCÍCIO ANTERIOR
Garantias e Contragarantias Recebidas	-	-
Direitos Conveniados e Outros Instrumentos Congêneres	-	-
Direitos Contratuais	-	-
Outros Atos Potenciais Ativos	-	-
TOTAL DOS ATOS POTENCIAIS ATIVOS	-	-
ATOS POTENCIAIS PASSIVOS	EXERCÍCIO ATUAL	EXERCÍCIO ANTERIOR
Garantias e Contragarantias Concedidas	-	-
Obrigações Conveniadas e Outros Instrumentos Congêneres	-	-
Obrigações Contratuais	62.747.207,80	55.283.604,43
Outros Atos Potenciais Passivos	-	-
TOTAL DOS ATOS POTENCIAIS PASSIVOS	62.747.207,80	55.283.604,43

QUADRO DO SUPERÁVIT / DÉFICIT FINANCEIRO (LEI 4.320/64)

EXERCÍCIO: 2024

PERÍODO(MÊS): Dezembro

DESTINAÇÃO DE RECURSOS	EXERCÍCIO ATUAL	EXERCÍCIO ANTERIOR
Recursos Ordinários	-	-
Receitas de Impostos e de Transferência de Impostos - Educação	-	-
Transferências do FUNDEB 70%	-	-
Transferências do FUNDEB 30%	-	-
Transferência de Recursos do Fundo Nacional do Desenvolvimento da Educação - FNDE	-	-
Transferências de Convênios - Educação	-	-
Outros Recursos Destinados à Educação	-	-
Receitas de Impostos e de Transferência de Impostos - Saúde	- 49.934,00	-
Transferência de Recursos do Sistema Único de Saúde - SUS	- 624.449,09	- 616.120,25
Transferências de Convênios - Saúde	-	-
Outros Recursos Destinados à Saúde	-	-
Transferência de Recursos do Fundo Nacional de Assistência Social - FNAS	-	-
Transferências de Convênios - Assistência Social	-	-
Outros Recursos Destinados à Assistência Social	-	-
Recursos destinados ao RPPS - Plano Previdenciário	-	-
Recursos destinados ao RPPS - Plano Financeiro	-	-
Recursos Vinculados ao RPPS - Taxa de Administração	-	-
Transferências de Convênios e Instrumentos Congêneres (exceto Educação, Saúde e Assistência)	-	-
Outras Vinculações Decorrentes de Transferências	-	-
Recursos de Operações de Crédito	-	-
Recursos de Alienação de Bens/Ativos	-	-
Recursos Vinculados a Fundos (exceto Educação, Saúde, Assistência e Previdência)	-	-
Recursos Extraorçamentários	-	-
Outras Destinações Vinculadas de Recursos	-	-
Recursos da Contribuição de Intervenção no Domínio Econômico - CIDE	-	-
Recursos da Contribuição para o Custeio do Serviço de Iluminação Pública - COSIP	-	-
Recursos Vinculados ao Trânsito	-	-
Recursos Provenientes de Taxas, Contribuições e Preços Públicos	-	-
Recursos de Depósitos Judiciais - Lides das quais o Ente faz parte	-	-
Recursos de Depósitos Judiciais - Lides das quais o Ente não faz parte	-	-
Recursos de Emolumentos, Taxas e Custas	-	-
Recursos Vinculados ao Fundo de Combate e Erradicação da Pobreza	-	-
Outras Vinculações Legais	-	-
Outros Recursos Vinculados - Assistência à Saúde do Servidor (IPM Saúde)	-	-
Outros Recursos Vinculados - Fundo Especial da Câmara Municipal de Fortaleza (FECAMFOR)	-	-
Outros Recursos Vinculados - CAPACITAFOR	-	-
Outros Recursos Vinculados - Recursos referentes à Política de Resíduos Sólidos e Afins	-	-
Outros Recursos Vinculados - Recursos Estaduais da Lei Complementar 259/2021 para o programa Nossas	-	-
Recursos Destinados aos Direitos Humanos da Pessoa Idosa	-	-
Outros Recursos Vinculados - Outros Recursos Vinculados que não se Enquadram nas Especificações	-	-
Outros Recursos Vinculados - Recursos Destinados aos Direitos da Criança e do Adolescente	-	-
Outros Recursos Vinculados - Recursos Destinados ao Meio Ambiente - Fundo de Defesa do Meio Ambiente	-	-
Outros Recursos Vinculados - Recursos Destinados ao Meio Ambiente - Fundo Municipal de Desenvolvimento	-	-
Total	- 674.383,09	- 616.120,25



BALANÇO GERAL 2024

DEMONSTRAÇÃO DAS VARIAÇÕES PATRIMONIAIS
25908 - HOSPITAL DISTRITAL GONZAGA MOTA/BARRA DO CEARÁ

EXERCÍCIO: 2024

PERÍODO (ATÉ MÊS): DEZEMBRO

A. QUADRO PRINCIPAL	NOTA	EXERCÍCIO ATUAL	EXERCÍCIO ANTERIOR
VARIAÇÕES PATRIMONIAIS AUMENTATIVAS (I)		9.777.974,29	9.112.482,50
IMPOSTOS, TAXAS E CONTRIBUIÇÕES DE MELHORIA	I	-	-
CONTRIBUIÇÕES	II	-	-
EXPLORAÇÃO E VENDA DE BENS, SERVIÇOS E DIREITOS	III	-	-
VARIAÇÕES PATRIMONIAIS AUMENTATIVAS FINANCEIRAS	IV	6.427,20	8.397,60
TRANSFERÊNCIAS E DELEGAÇÕES RECEBIDAS	V	9.520.768,18	8.839.795,19
VALORIZAÇÃO E GANHOS COM ATIVOS E DESINCORPORAÇÃO DE PASSIVOS	VI	250.778,91	263.746,03
OUTRAS VARIAÇÕES PATRIMONIAIS AUMENTATIVAS	VII	-	543,68
VARIAÇÕES PATRIMONIAIS DIMINUTIVAS (II)		8.859.727,11	8.180.397,86
PESSOAL E ENCARGOS	VIII	-	-
BENEFÍCIOS PREVIDENCIÁRIOS E ASSISTENCIAIS	IX	-	-
USO DE BENS, SERVIÇOS E CONSUMO DE CAPITAL FIXO	X	8.766.409,13	8.111.900,77
VARIAÇÕES PATRIMONIAIS DIMINUTIVAS FINANCEIRAS	XI	-	-
TRANSFERÊNCIAS E DELEGAÇÕES CONCEDIDAS	XII	24.779,98	57.237,08
DESVALORIZAÇÃO E PERDA DE ATIVOS E INCORPORAÇÃO DE PASSIVOS	XIII	68.098,54	-
TRIBUTÁRIAS	XIV	-	-
CUSTO DAS MERCADORIAS E DOS PRODUTOS VENDIDOS, E DOS SERVIÇOS PRESTADOS	XV	-	-
OUTRAS VARIAÇÕES PATRIMONIAIS DIMINUTIVAS	XVI	439,46	11.260,01
RESULTADO PATRIMONIAL DO PERÍODO (I-II)		918.247,18	932.084,64

B. QUADROS ANEXOS			
NOTA I - IMPOSTOS, TAXAS E CONTRIBUIÇÕES DE MELHORIA			
IMPOSTOS		-	-
TAXAS		-	-
CONTRIBUIÇÕES DE MELHORIA		-	-
IMPOSTOS, TAXAS E CONTRIBUIÇÕES DE MELHORIA		-	-
NOTA II - CONTRIBUIÇÕES			
CONTRIBUIÇÕES SOCIAIS		-	-
CONTRIBUIÇÕES DE INTERVENÇÃO NO DOMÍNIO ECONÔMICO		-	-
CONTRIBUIÇÃO DE ILUMINAÇÃO PÚBLICA		-	-
CONTRIBUIÇÕES DE INTERESSE DAS CATEGORIAS PROFISSIONAIS		-	-
CONTRIBUIÇÕES		-	-
NOTA III - EXPLORAÇÃO E VENDA DE BENS, SERVIÇOS E DIREITOS			
VENDAS DE MERCADORIAS		-	-
VENDAS DE PRODUTOS		-	-
EXPLORAÇÃO DE BENS, DIREITOS E PRESTAÇÃO DE SERVIÇOS		-	-
EXPLORAÇÃO E VENDA DE BENS, SERVIÇOS E DIREITOS		-	-
NOTA IV - VARIAÇÕES PATRIMONIAIS AUMENTATIVAS FINANCEIRAS			
JUROS E ENCARGOS DE EMPRÉSTIMOS E FINANCIAMENTOS CONCEDIDOS		-	-
JUROS E ENCARGOS DE MORA		-	-
VARIAÇÕES MONETÁRIAS E CAMBIAIS		-	-
DESCONTOS FINANCEIROS OBTIDOS		-	-
REMUNERAÇÃO DE DEPÓSITOS BANCÁRIOS E APLICAÇÕES FINANCEIRAS		6.427,20	8.397,60
OUTRAS VARIAÇÕES PATRIMONIAIS AUMENTATIVAS - FINANCEIRAS		-	-
VARIAÇÕES PATRIMONIAIS AUMENTATIVAS FINANCEIRAS		6.427,20	8.397,60
NOTA V - TRANSFERÊNCIAS E DELEGAÇÕES RECEBIDAS			
TRANSFERÊNCIAS INTRAGOVERNAMENTAIS		9.520.768,18	8.839.795,19
TRANSFERÊNCIAS INTERGOVERNAMENTAIS		-	-
TRANSFERÊNCIAS DAS INSTITUIÇÕES PRIVADAS		-	-
TRANSFERÊNCIAS DAS INSTITUIÇÕES MULTIGOVERNAMENTAIS		-	-
TRANSFERÊNCIAS DE CONSÓRCIOS PÚBLICOS		-	-
TRANSFERÊNCIAS DO EXTERIOR		-	-
EXECUÇÃO ORÇAMENTÁRIA DELEGADA DE ENTES		-	-
TRANSFERÊNCIAS DE PESSOAS FÍSICAS		-	-
OUTRAS TRANSFERÊNCIAS E DELEGAÇÕES RECEBIDAS		-	-
TRANSFERÊNCIAS E DELEGAÇÕES RECEBIDAS		9.520.768,18	8.839.795,19
NOTA VI - VALORIZAÇÃO E GANHOS COM ATIVOS E DESINCORPORAÇÃO DE PASSIVOS			
REAVALIAÇÃO DE ATIVOS		-	-
GANHOS COM ALIENAÇÃO		-	-
GANHOS COM INCORPORAÇÃO DE ATIVOS		250.778,91	263.746,03
DESINCORPORAÇÃO DE PASSIVOS		-	-
REVERSÃO DE REDUÇÃO A VALOR RECUPERÁVEL		-	-
VALORIZAÇÃO E GANHOS COM ATIVOS E DESINCORPORAÇÃO DE PASSIVOS		250.778,91	263.746,03



BALANÇO GERAL 2024

DEMONSTRAÇÃO DAS VARIAÇÕES PATRIMONIAIS
25908 - HOSPITAL DISTRITAL GONZAGA MOTA/BARRA DO CEARÁ

NOTA VII - OUTRAS VARIAÇÕES PATRIMONIAIS AUMENTATIVAS		
VPA A CLASSIFICAR	-	-
RESULTADO POSITIVO DE PARTICIPAÇÕES	-	-
SUBVENÇÕES ECONÔMICAS	-	-
REVERSÃO DE PROVISÕES E AJUSTES DE PERDAS	-	-
DIVERSAS VARIAÇÕES PATRIMONIAIS AUMENTATIVAS	-	543,68
OUTRAS VARIAÇÕES PATRIMONIAIS AUMENTATIVAS	-	543,68
NOTA VIII - PESSOAL E ENCARGOS		
REMUNERAÇÃO A PESSOAL	-	-
ENCARGOS PATRONAIS	-	-
BENEFÍCIOS A PESSOAL	-	-
OUTRAS VARIAÇÕES PATRIMONIAIS DIMINUTIVAS - PESSOAL E ENCARGOS	-	-
PESSOAL E ENCARGOS	-	-
NOTA IX - BENEFÍCIOS PREVIDENCIÁRIOS E ASSISTENCIAIS		
APOSENTADORIA E REFORMAS	-	-
PENSÕES	-	-
BENEFÍCIOS DE PRESTAÇÃO CONTINUADA	-	-
BENEFÍCIOS EVENTUAIS	-	-
POLÍTICAS PÚBLICAS DE TRANSFERÊNCIA DE RENDA	-	-
OUTROS BENEFÍCIOS PREVIDENCIÁRIOS E ASSISTENCIAIS	-	-
BENEFÍCIOS PREVIDENCIÁRIOS E ASSISTENCIAIS	-	-
NOTA X - USO DE BENS, SERVIÇOS E CONSUMO DE CAPITAL FIXO		
USO DE MATERIAL DE CONSUMO	3.080.291,44	3.406.927,49
SERVIÇOS	5.433.039,12	4.453.810,78
DEPRECIÇÃO, AMORTIZAÇÃO E EXAUSTÃO	253.078,57	251.162,50
USO DE BENS, SERVIÇOS E CONSUMO DE CAPITAL FIXO	8.766.409,13	8.111.900,77
NOTA XI - VARIAÇÕES PATRIMONIAIS DIMINUTIVAS FINANCEIRAS		
JUROS E ENCARGOS DE EMPRÉSTIMOS E FINANCIAMENTOS OBTIDOS	-	-
JUROS E ENCARGOS DE MORA	-	-
VARIAÇÕES MONETÁRIAS E CAMBIAS	-	-
DESCONTOS FINANCEIROS CONCEDIDOS	-	-
OUTRAS VARIAÇÕES PATRIMONIAIS DIMINUTIVAS - FINANCEIRAS	-	-
VARIAÇÕES PATRIMONIAIS DIMINUTIVAS FINANCEIRAS	-	-
NOTA XII - TRANSFERÊNCIAS E DELEGAÇÕES CONCEDIDAS		
TRANSFERÊNCIAS INTRAGOVERNAMENTAIS	24.779,98	57.237,08
TRANSFERÊNCIAS INTERGOVERNAMENTAIS	-	-
TRANSFERÊNCIAS A INSTITUIÇÕES PRIVADAS	-	-
TRANSFERÊNCIAS A INSTITUIÇÕES MULTIGOVERNAMENTAIS	-	-
TRANSFERÊNCIAS A CONSÓRCIOS PÚBLICOS	-	-
TRANSFERÊNCIAS AO EXTERIOR	-	-
EXECUÇÃO ORÇAMENTÁRIA DELEGADA A ENTES	-	-
OUTRAS TRANSFERÊNCIAS E DELEGAÇÕES CONCEDIDAS	-	-
TRANSFERÊNCIAS E DELEGAÇÕES CONCEDIDAS	24.779,98	57.237,08
NOTA XIII - DESVALORIZAÇÃO E PERDA DE ATIVOS E INCORPORAÇÃO DE PASSIVOS		
REDUÇÃO A VALOR RECUPERÁVEL E AJUSTE PARA PERDAS	-	-
PERDAS COM ALIENAÇÃO	-	-
PERDAS INVOLUNTÁRIAS	-	-
INCORPORAÇÃO DE PASSIVOS	-	-
DESINCORPORAÇÃO DE ATIVOS	68.098,54	-
DESVALORIZAÇÃO E PERDA DE ATIVOS E INCORPORAÇÃO DE PASSIVOS	68.098,54	-
NOTA XIV - TRIBUTÁRIAS		
IMPOSTOS, TAXAS E CONTRIBUIÇÕES DE MELHORIA	-	-
CONTRIBUIÇÕES	-	-
TRIBUTÁRIAS	-	-
NOTA XV - CUSTO DAS MERCADORIAS E PRODUTOS VENDIDOS, E DOS SERVIÇOS PRESTADOS		
CUSTOS DAS MERCADORIAS VENDIDAS	-	-
CUSTOS DOS PRODUTOS VENDIDOS	-	-
CUSTOS DOS SERVIÇOS PRESTADOS	-	-
CUSTO DAS MERCADORIAS E PRODUTOS VENDIDOS, E DOS SERVIÇOS PRESTADOS	-	-
NOTA XVI - OUTRAS VARIAÇÕES PATRIMONIAIS DIMINUTIVAS		
PREMIAÇÕES	-	-
RESULTADO NEGATIVO DE PARTICIPAÇÕES	-	-
INCENTIVOS	-	-
SUBVENÇÕES ECONÔMICAS	-	-
PARTICIPAÇÕES E CONTRIBUIÇÕES	-	-
CONSTITUIÇÃO DE PROVISÕES	-	-
DIVERSAS VARIAÇÕES PATRIMONIAIS DIMINUTIVAS	439,46	11.260,01
OUTRAS VARIAÇÕES PATRIMONIAIS DIMINUTIVAS	439,46	11.260,01



BALANÇO GERAL 2024

PREFEITURA MUNICIPAL DE FORTALEZA
25908 - HOSPITAL DISTRITAL GONZAGA MOTA/BARRA DO CEARA
DEMONSTRATIVO DA DÍVIDA FUNDADA

EXERCÍCIO: 2024

ANEXO 16

DÍVIDA FUNDADA INTERNA										
CREDOR	CÓD. CONTRATO	DATA ASSINATURA	VALOR CONTRATADO	SALDO EXERCÍCIO ANTERIOR	REAJUSTE / REPARCELAMENTOS E VARIÁÇÕES MONETÁRIAS	LIBERAÇÃO	AMORTIZAÇÃO	JUROS	OUTROS ENCARGOS	SALDO EXERCÍCIO SEGUINTE
DÍVIDA FUNDADA EXTERNA										
CREDOR	CÓD. CONTRATO	DATA ASSINATURA	VALOR CONTRATADO	SALDO EXERCÍCIO ANTERIOR	REAJUSTE / REPARCELAMENTOS E VARIÁÇÕES MONETÁRIAS	LIBERAÇÃO	AMORTIZAÇÃO	JUROS	OUTROS ENCARGOS	SALDO EXERCÍCIO SEGUINTE
PRECATÓRIOS										
CREDOR	CÓD. CONTRATO	DATA ASSINATURA	VALOR CONTRATADO	SALDO EXERCÍCIO ANTERIOR	REAJUSTE / REPARCELAMENTOS E VARIÁÇÕES MONETÁRIAS	LIBERAÇÃO	AMORTIZAÇÃO	JUROS	OUTROS ENCARGOS	SALDO EXERCÍCIO SEGUINTE
DEMAIS DÍVIDAS CONTRATUAIS										
CREDOR	CÓD. CONTRATO	DATA ASSINATURA	VALOR CONTRATADO	SALDO EXERCÍCIO ANTERIOR	REAJUSTE / REPARCELAMENTOS E VARIÁÇÕES MONETÁRIAS	LIBERAÇÃO	AMORTIZAÇÃO	JUROS	OUTROS ENCARGOS	SALDO EXERCÍCIO SEGUINTE
TOTAL GERAL DA DÍVIDA CONSOLIDADA				SALDO EXERCÍCIO ANTERIOR	REAJUSTE / REPARCELAMENTOS E VARIÁÇÕES MONETÁRIAS	LIBERAÇÃO	AMORTIZAÇÃO	JUROS	OUTROS ENCARGOS	SALDO EXERCÍCIO SEGUINTE

SEM MOVIMENTO



BALANÇO GERAL 2024

DEMONSTRATIVO DA DÍVIDA FLUTUANTE - ANEXO 17 DA LEI 4.320
 PREFEITURA MUNICIPAL DE FORTALEZA
 25908 - HOSPITAL DISTRITAL GONZAGA MOTA/BARRA DO CEARA

EXERCÍCIO: 2024 PERÍODO(ATE MÊS): DEZEMBRO

DESCRIÇÃO	SALDO ANTERIOR	MOVIMENTAÇÃO DO EXERCÍCIO			SALDO PARA O EXERCÍCIO SEGUINTE
		INSCRIÇÃO / REC. EXTRA ORÇAMENTÁRIA	BAIXA / DESPESA EXTRA ORÇAMENTÁRIA	PRESCRIÇÃO / CANCELAMENTO	
RESTOS A PAGAR	647.828,18	715.680,99	585.212,51	62.615,67	715.680,99
DEPÓSITOS E CAUÇÕES	-	-	-	-	-
CONSIGNAÇÕES	-	195.574,00	195.574,00	-	-
INSS	-	-	-	-	-
ISS	-	17.435,22	17.435,22	-	-
IRRF	-	178.138,78	178.138,78	-	-
IPM	-	-	-	-	-
OUTRAS CONSIGNAÇÕES	-	-	-	-	-
ENCARGOS SOCIAIS - OUTRAS ENTIDADES	-	-	-	-	-
INDENIZAÇÕES E RESTITUIÇÕES	-	-	-	-	-
IMPOSTOS E CONTRIBUIÇÕES DIVERSOS	-	-	-	-	-
ICMS	-	-	-	-	-
OUTROS TRIBUTOS ESTADUAIS E MUNICIPAIS	-	-	-	-	-
PENSÃO ALIMENTÍCIA	-	-	-	-	-
PLANOS DE PREVIDÊNCIA E ASSISTÊNCIA MÉDICA	-	-	-	-	-
ASSISTÊNCIA À SAÚDE - ADMINISTRAÇÃO PRÓPRIA	-	-	-	-	-
RETENÇÕES - ENTIDADES REPRESENTATIVAS DE	-	-	-	-	-
RETENÇÕES - PLANOS DE SEGUROS	-	-	-	-	-
RETENÇÕES - EMPRÉSTIMOS E FINANCIAMENTOS	-	-	-	-	-
RETENÇÕES RELATIVA A VALE TRANSPORTE	-	-	-	-	-
RETENÇÕES RELATIVA A VALE ALIMENTAÇÃO	-	-	-	-	-
TOTAL	647.828,18	911.254,99	780.786,51	62.615,67	715.680,99



BALANÇO GERAL 2024

DEMONSTRAÇÃO DO FLUXO DE CAIXA
25908 - HOSPITAL DISTRITAL GONZAGA MOTA/BARRA DO CEARA

EXERCÍCIO: 2024

PERÍODO(ATÉ MÊS): DEZEMBRO

A. QUADRO PRINCIPAL	EXERCÍCIO ATUAL	EXERCÍCIO ANTERIOR
FLUXOS DE CAIXA DAS ATIVIDADES OPERACIONAIS (I)	9.589,97	(5.420,11)
INGRESSOS	9.627.648,37	8.552.290,86
Impostos, Taxas e Contribuições de Melhoria	-	-
Receita de Contribuições	-	-
Receita Patrimonial	-	-
Receita Agropecuária	-	-
Receita Industrial	-	-
Receita de Serviços	-	-
Remuneração das Disponibilidades	6.427,20	8.397,60
Transferências Recebidas	-	-
Outras Receitas/Ingressos Operacionais	9.621.221,17	8.543.893,26
Outras Receitas Derivadas e Originárias	-	543,68
Depósitos Terceiros Passivos - Recebidos	-	-
Recebimentos de Consignações	195.574,00	179.826,92
Transferências Financeiras Recebidas	9.425.647,17	8.363.522,66
Outros Recebimentos Extraorçamentários	-	-
DESEMBOLSOS	9.618.058,40	8.557.710,97
Pessoal e Demais Despesas	9.422.484,40	8.376.234,39
Juros e Encargos da Dívida	-	-
Transferências Concedidas	-	-
Outros Desembolsos Operacionais	195.574,00	181.476,58
Depósitos Terceiros Passivos - Devolução	-	-
Pagamentos de Consignações	195.574,00	181.476,58
Transferências Financeiras Concedidas	-	-
Outros Pagamentos Extra Orçamentários	-	-
FLUXOS DE CAIXA DAS ATIVIDADES DE INVESTIMENTO (II)	-	-
INGRESSOS	-	-
Alienações de Bens	-	-
Amortização de Empréstimos e Financiamentos Concedidos	-	-
Outros Ingressos de Investimentos	-	-
DESEMBOLSOS	-	-
Aquisição de Ativo não Circulante	-	-
Concessão de Empréstimos e Financiamentos	-	-
Outros Desembolsos de Investimentos	-	-
FLUXOS DE CAIXA DAS ATIVIDADES DE FINANCIAMENTO (III)	-	-
INGRESSOS	-	-
Operações de Crédito	-	-
Integralização do Capital Social de Empresas Dependentes	-	-
Outros Ingressos de Financiamentos	-	-
DESEMBOLSOS	-	-
Amortização/Refinanciamento da Dívida	-	-
Outros desembolsos de financiamento	-	-
GERAÇÃO LÍQUIDA DE CAIXA E EQUIVALENTE DE CAIXA (I+II+III)	9.589,97	(5.420,11)
CAIXA E EQUIVALENTE DE CAIXA INICIAL	31.707,93	37.128,04
CAIXA E EQUIVALENTE DE CAIXA FINAL	41.297,90	31.707,93



DEMONSTRAÇÃO DO FLUXO DE CAIXA
25908 - HOSPITAL DISTRIAL GONZAGA MOTA/BARRA DO CEARA

B. QUADRO DE TRANSFERÊNCIAS RECEBIDAS E CONCEDIDAS	EXERCÍCIO ATUAL	EXERCÍCIO ANTERIOR
Intergovernamentais	-	-
da União	-	-
de Estados e Distrito Federal	-	-
de Municípios	-	-
Intragovernamentais	-	-
Outras Transferências Recebidas	-	-
Total das Transferências Recebidas	-	-
Intergovernamentais	-	-
a União	-	-
a Estados e ao Distrito Federal	-	-
a Municípios	-	-
a Consórcios Públicos	-	-
Intragovernamentais	-	-
Outras Transferências Concedidas	-	-
Total das Transferências Concedidas	-	-
C. QUADRO DE DESEMBOLSOS DE PESSOAL E DEMAIS DESPESAS POR FUNÇÃO	EXERCÍCIO ATUAL	EXERCÍCIO ANTERIOR
Legislativa	-	-
Judiciária	-	-
Essencial à Justiça	-	-
Administração	-	-
Defesa Nacional	-	-
Segurança Pública	-	-
Relações Exteriores	-	-
Assistência Social	-	-
Previdência Social	-	-
Saúde	9.422.484,40	8.376.234,39
Trabalho	-	-
Educação	-	-
Cultura	-	-
Direitos da Cidadania	-	-
Urbanismo	-	-
Habitação	-	-
Saneamento	-	-
Gestão Ambiental	-	-
Ciência e Tecnologia	-	-
Agricultura	-	-
Organização Agrária	-	-
Indústria	-	-
Comércio e Serviços	-	-
Comunicações	-	-
Energia	-	-
Transporte	-	-
Desporto e Lazer	-	-
Encargos Especiais	-	-
Total dos Desembolsos de Pessoal e Demais Despesas por Função	9.422.484,40	8.376.234,39
D. QUADRO DE JUROS E ENCARGOS DA DÍVIDA	EXERCÍCIO ATUAL	EXERCÍCIO ANTERIOR
Juros e Correção Monetária da Dívida Interna	-	-
Juros e Correção Monetária da Dívida Externa	-	-
Outros Encargos da Dívida	-	-
Total dos Juros e Encargos da Dívida	-	-



HOSPITAL DISTRITAL EVANDRO
AYRES DE MOURA
(25910 - HDEAYRE)



BALANÇO GERAL 2024

DEMONSTRATIVO DA RECEITA E DESPESA SEGUNDO AS CATEGORIAS ECONÔMICAS - ANEXO 01 DA LEI 4.320/64
25910 - HOSPITAL DISTRITAL EVANDRO AYRES DE MOURA

EXERCÍCIO: 2024 PERÍODO(ATÉ MÊS): DEZEMBRO

RECEITAS		DESPESAS	
RECEITAS CORRENTES	36.474,68	DESPESAS CORRENTES	17.656.676,65
Impostos, Taxas, Contribuições de Melhoria	-	Pessoal e Encargos Sociais	-
Receita de Contribuições	-	Juros e Encargos da Dívida	-
Receita Patrimonial	36.474,68	Outras Despesas Correntes	17.656.676,65
Receita Agropecuária	-		
Receita Industrial	-		
Receita de Serviços	-		
Transferências Correntes	-		
Outras Receitas Correntes	-		
Dedução para Formação do FUNDEB	-		
SUPERÁVIT CORRENTE	-	DÉFICIT CORRENTE	17.620.201,97
RECEITAS DE CAPITAL	-	DESPESAS DE CAPITAL	-
Operações de Crédito	-	Investimento	-
Alienação de Bens	-	Inversões Financeira	-
Amortizações de Empréstimos	-	Amortização da Dívida	-
Transferências de Capital	-		
Outras Receitas de Capital	-		
REPASSE RECEBIDO	17.256.698,30	REPASSE CONCEDIDO	-
TOTAL DA RECEITA	17.293.172,98	TOTAL DA DESPESA	17.656.676,65
DÉFICIT	363.503,67	SUPERÁVIT	-
TOTAL	17.656.676,65	TOTAL	17.656.676,65

RESUMO

RECEITAS		DESPESAS	
RECEITAS CORRENTES	36.474,68	DESPESAS CORRENTES	17.656.676,65
RECEITAS DE CAPITAL	-	DESPESAS DE CAPITAL	-
REPASSE RECEBIDO	17.256.698,30	REPASSE CONCEDIDO	-
DÉFICIT	363.503,67	SUPERÁVIT	-
TOTAL	17.656.676,65	TOTAL	17.656.676,65



25910 - HOSPITAL DISTRITAL EVANDRO AYRES DE MOURA

NATUREZA DA DESPESA

CÓDIGO	ESPECIFICAÇÃO	ELEMENTO	MODALIDADE	CATEGORIA / GRUPO
3.0.00.00	DESPESAS CORRENTES			17.656.676,65
3.3.00.00	OUTRAS DESPESAS CORRENTES			17.656.676,65
3.3.90.00	APLICACOES DIRETAS		17.656.676,65	
3.3.90.30	MATERIAL DE CONSUMO	7.363.183,64		
3.3.90.39	OUTROS SERVICOS DE TERCEIROS - PESSOA JURIDICA	7.927.504,62		
3.3.90.40	SERVICOS DE TECNOLOGIA DA INFORMACAO E COMUNICACAO - PESSOA JURIDICA			
3.3.90.92	DESPESAS DE EXERCICIOS ANTERIORES	2.071.665,67		
3.3.90.93	INDENIZACOES E RESTITUICOES	294.322,72		
	TOTAL			17.656.676,65

BALANÇO GERAL 2024

PREFEITURA MUNICIPAL DE FORTALEZA
 RECEITA SEGUNDO AS CATEGORIAS ECONÔMICAS - ANEXO 2 DA LEI 4.320/64
 25910 - HOSPITAL DISTRITAL EVANDRO AYRES DE MOURA

Exercício 2024				
Cod. Receita	Desc. Receita	Desdobramento	Origem	Categoria Econômica
1000000000	RECEITAS CORRENTES			36.474,68
1300000000	RECEITA PATRIMONIAL		36.474,68	
1310000000	EXPLORAÇÃO DO PATRIMÔNIO IMOBILIÁRIO DO ESTADO	21.438,89		
1311000000	EXPLORAÇÃO DO PATRIMÔNIO IMOBILIÁRIO DO ESTADO	21.438,89		
1311020000	CONCESSÃO, PERMISSÃO, AUTORIZAÇÃO OU CESSÃO DO DIREITO DE USO DE BENS IMÓVEIS PÚBLICOS	21.438,89		
1311020100	CONCESSÃO, PERMISSÃO, AUTORIZAÇÃO OU CESSÃO DO DIREITO DE USO DE BENS IMÓVEIS PÚBLICOS - PRINCIPAL	21.438,89		
1320000000	VALORES MOBILIÁRIOS	15.035,79		
1321000000	JUROS E CORREÇÕES MONETÁRIAS	15.035,79		
1321010000	REMUNERAÇÃO DE DEPOSITOS BANCÁRIOS	15.035,79		
1321010100	REMUNERAÇÃO DE DEPOSITOS BANCÁRIOS - PRINCIPAL	15.035,79		
TOTAL				36.474,68



BALANÇO GERAL 2024

PREFEITURA MUNICIPAL DE FORTALEZA
ORÇAMENTO GERAL

EXERCÍCIO DE 2024

ANEXO 6

25910 - HOSPITAL DISTRITAL EVANDRO AYRES DE MOURA

PROGRAMA DE TRABALHO

CÓDIGO	ESPECIFICAÇÃO	OPERAÇÃO ESPECIAL	PROJETO	ATIVIDADE	TOTAL
10.000.0000.0000.0000	SAUDE			17.656.676,65	17.656.676,65
10.302.0000.0000.0000	ASSISTENCIA HOSPITALAR E AMBULATORIAL			17.656.676,65	17.656.676,65
10.302.0123.0000.0000	ATENCAO ESPECIALIZADA A SAUDE			17.656.676,65	17.656.676,65
10.302.0123.2621.0000	MANUTENCAO DA REDE DE HOSPITAIS DO MUNICIPIO			17.656.676,65	17.656.676,65
10.302.0123.2621.0002	MANUTENCAO DA REDE DE HOSPITAIS DO MUNICIPIO			17.656.676,65	17.656.676,65
TOTAL				17.656.676,65	17.656.676,65



BALANÇO GERAL 2024

PREFEITURA MUNICIPAL DE FORTALEZA
ORÇAMENTO GERAL

EXERCÍCIO DE 2024

ANEXO 7

25910 - HOSPITAL DISTRITAL EVANDRO AYRES DE MOURA

PROGRAMA DE TRABALHO

CÓDIGO	ESPECIFICAÇÃO	OPERAÇÃO ESPECIAL	PROJETO	ATIVIDADE	TOTAL
10.000.0000.0000.0000	SAUDE			17.656.676,65	17.656.676,65
10.302.0000.0000.0000	ASSISTENCIA HOSPITALAR E AMBULATORIAL			17.656.676,65	17.656.676,65
10.302.0123.0000.0000	ATENCAO ESPECIALIZADA A SAUDE			17.656.676,65	17.656.676,65
10.302.0123.2621.0000	MANUTENCAO DA REDE DE HOSPITAIS DO MUNICIPIO			17.656.676,65	17.656.676,65
10.302.0123.2621.0002	MANUTENCAO DA REDE DE HOSPITAIS DO MUNICIPIO			17.656.676,65	17.656.676,65
TOTAL				17.656.676,65	17.656.676,65



BALANÇO GERAL 2024

PREFEITURA MUNICIPAL DE FORTALEZA
ORÇAMENTO GERAL

EXERCÍCIO DE 2024

ANEXO 8

25910 - HOSPITAL DISTRITAL EVANDRO AYRES DE MOURA

PROGRAMA DE TRABALHO

CODIGO	ESPECIFICACAO	ORDINARIO	VINCULADO	TOTAL
10.000.0000.0000.0000	SAUDE	304.630,34	17.352.046,31	17.656.676,65
10.302.0000.0000.0000	ASSISTENCIA HOSPITALAR E AMBULATORIAL	304.630,34	17.352.046,31	17.656.676,65
10.302.0123.0000.0000	ATENCAO ESPECIALIZADA A SAUDE	304.630,34	17.352.046,31	17.656.676,65
10.302.0123.2621.0000	MANUTENCAO DA REDE DE HOSPITAIS DO MUNICIPIO	304.630,34	17.352.046,31	17.656.676,65
10.302.0123.2621.0002	MANUTENCAO DA REDE DE HOSPITAIS DO MUNICIPIO	304.630,34	17.352.046,31	17.656.676,65
	TOTAL	304.630,34	17.352.046,31	17.656.676,65



PREFEITURA MUNICIPAL DE FORTALEZA

25910 - HOSPITAL DISTRITAL EVANDRO AYRES DE MOURA

EXERCÍCIO DE 2024

ANEXO 9

ORÇAMENTO GERAL

DEMONSTRATIVO DAS DESPESAS POR ÓRGÃO E FUNÇÃO

	LEGISLATIVA	JUDICIARIA	ESSENCIAL A JUSTICA	ADMINISTRACAO
HOSPITAL DISTRITAL EVANDRO AYRES DE MOURA	-	-	-	-
	SEGURANCA PUBLICA	ASSISTENCIA SOCIAL	PREVIDENCIA SOCIAL	SAUDE
HOSPITAL DISTRITAL EVANDRO AYRES DE MOURA	-	-	-	17.656.676,65
	TRABALHO	EDUCACAO	CULTURA	DIREITOS DA CIDADANIA
HOSPITAL DISTRITAL EVANDRO AYRES DE MOURA	-	-	-	-
	URBANISMO	HABITACAO	SANEAMENTO	GESTAO AMBIENTAL
HOSPITAL DISTRITAL EVANDRO AYRES DE MOURA	-	-	-	-
	CIENCIA E TECNOLOGIA	COMERCIO E SERVICOS	COMUNICACOES	ENERGIA
HOSPITAL DISTRITAL EVANDRO AYRES DE MOURA	-	-	-	-
	TRANSPORTE	DESPORTO E LAZER	ENCARGOS ESPECIAIS	RESERVA DE CONTINGENCIA
HOSPITAL DISTRITAL EVANDRO AYRES DE MOURA	-	-	-	-
TOTAL				17.656.676,65



BALANÇO GERAL 2024

PREFEITURA MUNICIPAL DE FORTALEZA
 DEMONSTRATIVO DA RECEITA ORÇADA COM A ARRECADADA - ANEXO 10 DA LEI 4.320/64
 25910 - HOSPITAL DISTRITAL EVANDRO AYRES DE MOURA

Exercício 2024

Codigo da Receita	Descrição da Receita	Previsão	Arrecadado	Diferença	
				Para Mais	Para Menos
1000000000	RECEITAS CORRENTES	-	36.474,68	36.474,68	-
1300000000	RECEITA PATRIMONIAL	-	36.474,68	36.474,68	-
1310000000	EXPLORAÇÃO DO PATRIMÔNIO IMOBILIÁRIO DO ESTADO	-	21.438,89	21.438,89	-
1311000000	EXPLORAÇÃO DO PATRIMÔNIO IMOBILIÁRIO DO ESTADO	-	21.438,89	21.438,89	-
1311020000	CONCESSÃO, PERMISSÃO, AUTORIZAÇÃO OU CESSÃO DO DIREITO DE USO DE BENS IMÓVEIS PÚBLICOS	-	21.438,89	21.438,89	-
1311020100	CONCESSÃO, PERMISSÃO, AUTORIZAÇÃO OU CESSÃO DO DIREITO DE USO DE BENS IMÓVEIS PÚBLICOS - PRINCIPAL	-	21.438,89	21.438,89	-
1320000000	VALORES MOBILIÁRIOS	-	15.035,79	15.035,79	-
1321000000	JUROS E CORREÇÕES MONETÁRIAS	-	15.035,79	15.035,79	-
1321010000	REMUNERAÇÃO DE DEPOSITOS BANCÁRIOS	-	15.035,79	15.035,79	-
1321010100	REMUNERAÇÃO DE DEPOSITOS BANCÁRIOS - PRINCIPAL	-	15.035,79	15.035,79	-
Total:		-	36.474,68	36.474,68	-



BALANÇO GERAL 2024

PREFEITURA MUNICIPAL DE FORTALEZA
ORÇAMENTO GERAL

EXERCÍCIO DE 2024

ANEXO 11

25910 - HOSPITAL DISTRITAL EVANDRO AYRES DE MOURA

NATUREZA DA DESPESA

CÓDIGO	ESPECIFICAÇÃO	CRÉDITOS ORÇAMENTÁRIOS E SUPLEMENTARES	CRÉDITOS ESPECIAIS E EXTRAORDINÁRIOS	ANULAÇÃO DE CRÉDITOS	TOTAL	REALIZADA EMPENHADA NO ANO	DIFERENÇA SALDO A EMPENHAR
3.0.0.0.00	DESPESAS CORRENTES	21.474.346,00		3.385.527,00	18.088.819,00	17.656.676,65	432.142,35
3.3.0.0.00	OUTRAS DESPESAS CORRENTES	21.474.346,00		3.385.527,00	18.088.819,00	17.656.676,65	432.142,35
	TOTAL	21.474.346,00		3.385.527,00	18.088.819,00	17.656.676,65	432.142,35



BALANÇO GERAL 2024

BALANÇO ORÇAMENTÁRIO
25910 - HOSPITAL DISTRITAL EVANDRO AYRES DE MOURA
EXERCÍCIO: 2024 PERÍODO (ATÉ MÊS): DEZEMBRO

RECEITAS ORÇAMENTÁRIAS	PREVISÃO INICIAL (a)	PREVISÃO ATUALIZADA (b)	RECEITAS REALIZADAS (c)	SALDO (d) = (c-b)
RECEITAS CORRENTES (I)	-	-	36.474,68	36.474,68
Impostos, Taxas e Contribuições de Melhoria	-	-	-	-
Receita de Contribuições	-	-	-	-
Receita Patrimonial	-	-	36.474,68	36.474,68
Receita Agropecuária	-	-	-	-
Receita Industrial	-	-	-	-
Receita de Serviços	-	-	-	-
Transferências Correntes	-	-	-	-
Outras Receitas Correntes	-	-	-	-
RECEITAS DE CAPITAL (II)	-	-	-	-
Operações de Crédito	-	-	-	-
Alienação de Bens	-	-	-	-
Amortização de Empréstimos	-	-	-	-
Transferências de Capital	-	-	-	-
Outras Receitas de Capital	-	-	-	-
SUBTOTAL DAS RECEITAS (III) = (I + II)	-	-	36.474,68	36.474,68
OPERAÇÕES DE CRÉDITO / REFINANCIAMENTO (IV)	-	-	-	-
Operações de Crédito Internas	-	-	-	-
Mobiliária	-	-	-	-
Contratual	-	-	-	-
Operações de Crédito Externas	-	-	-	-
Mobiliária	-	-	-	-
Contratual	-	-	-	-
SUBTOTAL COM REFINANCIAMENTO (V) = (III + IV)	-	-	36.474,68	36.474,68
DÉFICIT (VI)	-	-	17.620.201,97	17.620.201,97
TOTAL (VII) = (V + VI)	-	-	17.656.676,65	17.656.676,65
SALDOS DE EXERCÍCIOS ANTERIORES (UTILIZADOS PARA CRÉDITOS ADICIONAIS)	-	-	-	-
Recursos Arrecadados em Exercícios Anteriores	-	-	-	-
Superávit Financeiro	-	-	-	-
Reabertura de Créditos Adicionais	-	-	-	-

DESPESAS ORÇAMENTÁRIAS	DOTAÇÃO INICIAL (e)	DOTAÇÃO ATUALIZADA (f)	DESPESAS EMPENHADAS (g)	DESPESAS LIQUIDADAS (h)	DESPESAS PAGAS (i)	SALDO DA DOTAÇÃO (j) = (f-g)
DESPESAS CORRENTES (VIII)	17.202.341,00	18.088.819,00	17.656.676,65	16.194.556,63	15.578.495,89	432.142,35
Pessoal e Encargos Sociais	-	-	-	-	-	-
Juros e Encargos da Dívida	-	-	-	-	-	-
Outras Despesas Correntes	17.202.341,00	18.088.819,00	17.656.676,65	16.194.556,63	15.578.495,89	432.142,35
DESPESAS DE CAPITAL (IX)	-	-	-	-	-	-
Investimentos	-	-	-	-	-	-
Inversões Financeiras	-	-	-	-	-	-
Amortização da Dívida	-	-	-	-	-	-
RESERVA DE CONTINGÊNCIA (X)	-	-	-	-	-	-
SUBTOTAL DAS DESPESAS (XI) = (VIII+IX+X)	17.202.341,00	18.088.819,00	17.656.676,65	16.194.556,63	15.578.495,89	432.142,35
AMORTIZAÇÃO DA DÍVIDA / REFINANCIAMENTO (XII)	-	-	-	-	-	-
Amortização da Dívida Interna	-	-	-	-	-	-
Dívida Mobiliária	-	-	-	-	-	-
Outras Dívidas	-	-	-	-	-	-
Amortização da Dívida Externa	-	-	-	-	-	-
Dívida Mobiliária	-	-	-	-	-	-
Outras Dívidas	-	-	-	-	-	-
SUBTOTAL COM REFINANCIAMENTO (XIII) = (XI+XII)	17.202.341,00	18.088.819,00	17.656.676,65	16.194.556,63	15.578.495,89	432.142,35
SUPERÁVIT (XIV)	-	-	-	-	-	-
TOTAL (XV) = (XIII + XIV)	17.202.341,00	18.088.819,00	17.656.676,65	16.194.556,63	15.578.495,89	432.142,35
RESERVA DO RPPS	-	-	-	-	-	-

RESTOS A PAGAR NÃO PROCESSADOS						
EXECUÇÃO DE RESTOS A PAGAR NÃO PROCESSADOS	INSCRITOS		LIQUIDADOS (c)	PAGOS (d)	CANCELADOS (e)	SALDO A PAGAR (f) = (a + b - d - e)
	EM EXERCÍCIOS ANTERIORES (a)	EM 31 DE DEZEMBRO DO EXERCÍCIO ANTERIOR (b)				
DESPESAS CORRENTES	21.042,00	243.687,12	228.295,26	228.295,26	30.388,40	6.045,46
Pessoal e Encargos Sociais	-	-	-	-	-	-
Juros e Encargos da Dívida	-	-	-	-	-	-
Outras Despesas Correntes	21.042,00	243.687,12	228.295,26	228.295,26	30.388,40	6.045,46
DESPESAS DE CAPITAL	-	-	-	-	-	-
Investimentos	-	-	-	-	-	-
Inversões Financeiras	-	-	-	-	-	-
Amortização da Dívida	-	-	-	-	-	-
TOTAL	21.042,00	243.687,12	228.295,26	228.295,26	30.388,40	6.045,46

RESTOS A PAGAR PROCESSADOS E NÃO PROCESSADOS LIQUIDADOS					
EXECUÇÃO DE RESTOS A PAGAR PROCESSADOS	INSCRITOS		PAGOS (c)	CANCELADOS (d)	SALDO A PAGAR (e) = (a + b - c - d)
	EM EXERCÍCIOS ANTERIORES (a)	EM 31 DE DEZEMBRO DO EXERCÍCIO ANTERIOR (b)			
DESPESAS CORRENTES	2.128,00	1.540.688,48	1.537.497,07	1.358,00	3.961,41
Pessoal e Encargos Sociais	-	-	-	-	-
Juros e Encargos da Dívida	-	-	-	-	-
Outras Despesas Correntes	2.128,00	1.540.688,48	1.537.497,07	1.358,00	3.961,41
DESPESAS DE CAPITAL	-	-	-	-	-
Investimentos	-	-	-	-	-
Inversões Financeiras	-	-	-	-	-
Amortização da Dívida	-	-	-	-	-
TOTAL	2.128,00	1.540.688,48	1.537.497,07	1.358,00	3.961,41



BALANÇO GERAL 2024

BALANÇO FINANCEIRO
25910 - HOSPITAL DISTRITAL EVANDRO AYRES DE MOURA

EXERCÍCIO: 2024 SITUAÇÃO: EMPENHADO PERÍODO (ATÉ MÊS): DEZEMBRO

INGRESSOS	EXERCÍCIO ATUAL	EXERCÍCIO ANTERIOR
Receita Orçamentária (I)	36.474,68	38.055,91
Recursos Não Vinculados	-	0,01
Recursos Vinculados (EXCETO AO RPPS)	36.474,68	38.055,90
Recursos Vinculados à Educação	-	-
Recursos Vinculados à Saúde	36.339,82	37.911,78
Recursos Vinculados à Assistência Social	-	-
Recursos Vinculados à Previdência Social (EXCETO RPPS)	-	-
Demais Vinculações Decorrentes de Transferências	-	-
Demais Vinculações Legais	134,86	144,12
Outras Vinculações	-	-
Recursos Vinculados ao RPPS	-	-
Recursos Vinculados ao RPPS - Fundo em Capitalização (Plano Previdenciário)	-	-
Recursos Vinculados ao RPPS - Fundo em Repartição (Plano Financeiro)	-	-
Recursos Vinculados ao RPPS - Taxa de Administração	-	-
Transferências Financeiras Recebidas (II)	17.256.698,30	14.495.123,67
Transferências Recebidas para a Execução Orçamentária	17.256.698,30	14.495.123,67
Transferências Financeiras Recebidas Independentes de Execução Orçamentária	-	-
Transferências Recebidas para Aportes de recursos para o RPPS	-	-
Transferências Recebidas para Aportes de recursos para o RGPS	-	-
Outras Movimentações Financeiras Recebidas (III)	-	-
Resgate de Investimentos e Aplicações Financeiras	-	-
Desbloqueios de Valores em Caixa	-	-
Recebimentos Extraorçamentários (IV)	2.435.393,32	2.118.065,52
Inscrição de Restos a Pagar Não Processados	1.462.120,02	243.687,12
Inscrição de Restos a Pagar Processados	616.060,74	1.540.688,48
Depósitos Restituíveis e Valores Vinculados	357.212,56	333.689,92
Outros Recebimentos Extraorçamentários	-	-
Saldo do Exercício Anterior (V)	130.710,20	78.764,43
Caixa e Equivalentes de Caixa (exceto RPPS)	130.710,20	78.764,43
Caixa e Equivalentes de Caixa RPPS	-	-
Depósitos Restituíveis e Valores Vinculados	-	-
TOTAL (VI) = (I+II+III+IV+V)	19.859.276,50	16.730.009,53
DISPÊNDIOS	EXERCÍCIO ATUAL	EXERCÍCIO ANTERIOR
Despesa Orçamentária (VII)	17.656.676,65	14.426.466,82
Recursos Não Vinculados	304.630,34	-
Recursos Vinculados (EXCETO AO RPPS)	17.352.046,31	14.426.466,82
Recursos Destinados à Educação	-	-
Recursos Destinados à Saúde	17.352.046,31	14.426.466,82
Recursos Destinados à Assistência Social	-	-
Recursos Destinados à Previdência Social (EXCETO RPPS)	-	-
Demais Destinações Decorrentes de Transferências	-	-
Demais Destinações Legais	-	-
Outras Destinações	-	-
Recursos Vinculados ao RPPS	-	-
Recursos Vinculados ao RPPS - Fundo em Capitalização (Plano Previdenciário)	-	-
Recursos Vinculados ao RPPS - Fundo em Repartição (Plano Financeiro)	-	-
Recursos Vinculados ao RPPS - Taxa de Administração	-	-
Transferências Financeiras Concedidas (VIII)	-	-
Transferências Concedidas para a Execução Orçamentária	-	-
Transferências Financeiras Concedidas Independentes de Execução Orçamentária	-	-
Transferências Concedidas para Aportes de recursos para o RPPS	-	-
Transferências Concedidas para Aportes de recursos para o RGPS	-	-
Outras Movimentações Financeiras Concedidas (IX)	-	-
Transferências para Investimentos e Aplicações Financeiras	-	-
Bloqueios de Valores em Caixa	-	-
Pagamentos Extraorçamentários (X)	2.122.685,89	2.172.832,51
Pagamentos de Restos a Pagar Não Processados	228.295,26	326.401,31
Pagamentos de Restos a Pagar Processados	1.537.497,07	1.485.924,35
Depósitos Restituíveis e Valores Vinculados	356.893,56	360.506,85
Outros Pagamentos Extraorçamentários	-	-
Saldo para o Exercício Seguinte (XI)	79.913,96	130.710,20
Caixa e Equivalentes de Caixa (exceto RPPS)	79.594,96	130.710,20
Caixa e Equivalentes de Caixa RPPS	-	-
Depósitos Restituíveis e Valores Vinculados	319,00	-
TOTAL (XII) = (VII+VIII+IX+X+XI)	19.859.276,50	16.730.009,53



BALANÇO GERAL 2024

BALANÇO PATRIMONIAL
25910 - HOSPITAL DISTRITAL EVANDRO AYRES DE MOURA

EXERCÍCIO: 2024

PERÍODO(MÊS): Dezembro

ATIVO	EXERCÍCIO ATUAL	EXERCÍCIO ANTERIOR
ATIVO CIRCULANTE	1.072.641,15	1.268.933,35
Caixa e Equivalentes de Caixa	79.913,96	130.710,20
Créditos a Curto Prazo	-	-
Investimentos e Aplicações Temporárias a CP	-	-
Estoques	992.727,19	1.138.223,15
Ativo Não Circulante Mantido para a Venda	-	-
VPD Pagas Antecipadamente	-	-
ATIVO NÃO CIRCULANTE	7.090.508,73	7.402.783,50
Realizável a Longo Prazo	-	-
Investimentos	-	-
Imobilizado	7.090.508,73	7.402.783,50
Intangível	-	-
Diferido	-	-
TOTAL DO ATIVO	8.163.149,88	8.671.716,85

PASSIVO E PATRIMÔNIO LÍQUIDO	EXERCÍCIO ATUAL	EXERCÍCIO ANTERIOR
PASSIVO CIRCULANTE	781.784,36	1.619.501,80
Obrigações Trabalhistas, Previdenciárias e Assistenciais a Pagar a Curto Prazo	-	-
Empréstimos e Financiamentos a Curto Prazo	-	-
Fornecedores e Contas a Pagar a Curto Prazo	727.465,36	1.619.501,80
Obrigações Fiscais a Curto Prazo	-	-
Obrigações de Repartição a Outros Entes	-	-
Provisões a Curto Prazo	-	-
Demais Obrigações a Curto Prazo	54.319,00	-
PASSIVO NÃO CIRCULANTE	-	-
Obrigações Trabalhistas, Previdenciárias e Assistenciais a Pagar a Longo Prazo	-	-
Empréstimos e Financiamentos a Longo Prazo	-	-
Fornecedores e Contas a Pagar a Longo Prazo	-	-
Obrigações Fiscais a Longo Prazo	-	-
Provisões a Longo Prazo	-	-
Demais Obrigações a Longo Prazo	-	-
Resultado Diferido	-	-
TOTAL DO PASSIVO	781.784,36	1.619.501,80
PATRIMÔNIO LÍQUIDO	EXERCÍCIO ATUAL	EXERCÍCIO ANTERIOR
Patrimônio Social/Capital Social	-	-
Adiantamento para Futuro Aumento de Capital	-	-
Reservas de Capital	-	-
Ajustes de Avaliação Patrimonial	-	-
Reservas de Lucros	-	-
Demais Reservas	-	-
Resultados Acumulados	7.381.365,52	7.052.215,05
Resultado do Exercício	2.368.258,31	2.048,26
Resultado de Exercícios Anteriores	7.052.215,05	7.299.923,56
Ajustes de Exercícios Anteriores	-	245.660,25
Outros Resultados	-	-
Ações/Cotas em Tesouraria	-	-
TOTAL DO PATRIMÔNIO LÍQUIDO	7.381.365,52	7.052.215,05
TOTAL DO PASSIVO E PATRIMÔNIO LÍQUIDO	8.163.149,88	8.671.716,85

QUADRO DOS ATIVOS E PASSIVOS FINANCEIROS E PERMANENTES (LEI 4.320/64)

EXERCÍCIO: 2024

PERÍODO(MÊS): Dezembro

ATIVO (I)	EXERCÍCIO ATUAL	EXERCÍCIO ANTERIOR
ATIVO FINANCEIRO	79.913,96	130.710,20
ATIVO PERMANENTE	8.083.235,92	8.541.006,65
TOTAL DO ATIVO	8.163.149,88	8.671.716,85
PASSIVO (II)	EXERCÍCIO ATUAL	EXERCÍCIO ANTERIOR
PASSIVO FINANCEIRO	2.088.506,63	1.807.545,60
PASSIVO PERMANENTE	-	-
TOTAL DO PASSIVO	2.088.506,63	1.807.545,60
SALDO PATRIMONIAL	6.074.643,25	6.864.171,25



BALANÇO GERAL 2024

BALANÇO PATRIMONIAL
25910 - HOSPITAL DISTRITAL EVANDRO AYRES DE MOURA

QUADRO DAS CONTAS DE COMPENSAÇÃO (LEI 4.320/64)

EXERCÍCIO: 2024

PERÍODO(MÊS): Dezembro

ATOS POTENCIAIS ATIVOS	EXERCÍCIO ATUAL	EXERCÍCIO ANTERIOR
Garantias e Contragarantias Recebidas	-	-
Direitos Conveniados e Outros Instrumentos Congêneres	-	-
Direitos Contratuais	-	-
Outros Atos Potenciais Ativos	-	-
TOTAL DOS ATOS POTENCIAIS ATIVOS	-	-
ATOS POTENCIAIS PASSIVOS	EXERCÍCIO ATUAL	EXERCÍCIO ANTERIOR
Garantias e Contragarantias Concedidas	-	-
Obrigações Conveniadas e Outros Instrumentos Congêneres	-	-
Obrigações Contratuais	109.643.261,70	90.676.269,69
Outros Atos Potenciais Passivos	-	-
TOTAL DOS ATOS POTENCIAIS PASSIVOS	109.643.261,70	90.676.269,69

QUADRO DO SUPERÁVIT / DÉFICIT FINANCEIRO (LEI 4.320/64)

EXERCÍCIO: 2024

PERÍODO(MÊS): Dezembro

DESTINAÇÃO DE RECURSOS	EXERCÍCIO ATUAL	EXERCÍCIO ANTERIOR
Recursos Ordinários	-	-
Receitas de Impostos e de Transferência de Impostos - Educação	-	-
Transferências do FUNDEB 70%	-	-
Transferências do FUNDEB 30%	-	-
Transferência de Recursos do Fundo Nacional do Desenvolvimento da Educação - FNDE	-	-
Transferências de Convênios - Educação	-	-
Outros Recursos Destinados à Educação	-	-
Receitas de Impostos e de Transferência de Impostos - Saúde	- 182.948,14	-
Transferência de Recursos do Sistema Único de Saúde - SUS	- 1.857.979,88	- 1.687.812,44
Transferências de Convênios - Saúde	-	-
Outros Recursos Destinados à Saúde	30.284,46	9.061,01
Transferência de Recursos do Fundo Nacional de Assistência Social - FNAS	-	-
Transferências de Convênios - Assistência Social	-	-
Outros Recursos Destinados à Assistência Social	-	-
Recursos destinados ao RPPS - Plano Previdenciário	-	-
Recursos destinados ao RPPS - Plano Financeiro	-	-
Recursos Vinculados ao RPPS - Taxa de Administração	-	-
Transferências de Convênios e Instrumentos Congêneres (exceto Educação, Saúde e Assistência)	-	-
Outras Vinculações Decorrentes de Transferências	-	-
Recursos de Operações de Crédito	-	-
Recursos de Alienação de Bens/Ativos	2.050,89	1.916,03
Recursos Vinculados a Fundos (exceto Educação, Saúde, Assistência e Previdência)	-	-
Recursos Extraorçamentários	-	-
Outras Destinações Vinculadas de Recursos	-	-
Recursos da Contribuição de Intervenção no Domínio Econômico - CIDE	-	-
Recursos da Contribuição para o Custeio do Serviço de Iluminação Pública - COSIP	-	-
Recursos Vinculados ao Trânsito	-	-
Recursos Provenientes de Taxas, Contribuições e Preços Públicos	-	-
Recursos de Depósitos Judiciais - Lides das quais o Ente faz parte	-	-
Recursos de Depósitos Judiciais - Lides das quais o Ente não faz parte	-	-
Recursos de Emolumentos, Taxas e Custas	-	-
Recursos Vinculados ao Fundo de Combate e Erradicação da Pobreza	-	-
Outras Vinculações Legais	-	-
Outros Recursos Vinculados - Assistência à Saúde do Servidor (IPM Saúde)	-	-
Outros Recursos Vinculados - Fundo Especial da Câmara Municipal de Fortaleza (FECAMFOR)	-	-
Outros Recursos Vinculados - CAPACITAFOR	-	-
Outros Recursos Vinculados - Recursos referentes à Política de Resíduos Sólidos e Afins	-	-
Outros Recursos Vinculados - Recursos Estaduais da Lei Complementar 259/2021 para o programa Nossas	-	-
Recursos Destinados aos Direitos Humanos da Pessoa Idosa	-	-
Outros Recursos Vinculados - Outros Recursos Vinculados que não se Enquadram nas Especificações	-	-
Outros Recursos Vinculados - Recursos Destinados aos Direitos da Criança e do Adolescente	-	-
Outros Recursos Vinculados - Recursos Destinados ao Meio Ambiente - Fundo de Defesa do Meio Ambiente	-	-
Outros Recursos Vinculados - Recursos Destinados ao Meio Ambiente - Fundo Municipal de Desenvolvimento	-	-
Total	2.008.592,67	1.676.835,40



BALANÇO GERAL 2024

DEMONSTRAÇÃO DAS VARIAÇÕES PATRIMONIAIS
25910 - HOSPITAL DISTRITAL EVANDRO AYRES DE MOURA

EXERCÍCIO: 2024

PERÍODO (ATÉ MÊS): DEZEMBRO

A. QUADRO PRINCIPAL	NOTA	EXERCÍCIO ATUAL	EXERCÍCIO ANTERIOR
VARIAÇÕES PATRIMONIAIS AUMENTATIVAS (I)		18.538.267,10	16.061.710,34
IMPOSTOS, TAXAS E CONTRIBUIÇÕES DE MELHORIA	I	-	-
CONTRIBUIÇÕES	II	-	-
EXPLORAÇÃO E VENDA DE BENS, SERVIÇOS E DIREITOS	III	21.438,89	19.580,00
VARIAÇÕES PATRIMONIAIS AUMENTATIVAS FINANCEIRAS	IV	15.035,79	18.475,90
TRANSFERÊNCIAS E DELEGAÇÕES RECEBIDAS	V	17.799.712,79	14.935.786,32
VALORIZAÇÃO E GANHOS COM ATIVOS E DESINCORPORAÇÃO DE PASSIVOS	VI	702.079,63	1.087.868,11
OUTRAS VARIAÇÕES PATRIMONIAIS AUMENTATIVAS	VII	-	0,01
VARIAÇÕES PATRIMONIAIS DIMINUTIVAS (II)		16.170.008,79	16.063.758,60
PESSOAL E ENCARGOS	VIII	-	-
BENEFÍCIOS PREVIDENCIÁRIOS E ASSISTENCIAIS	IX	-	-
USO DE BENS, SERVIÇOS E CONSUMO DE CAPITAL FIXO	X	15.674.722,76	15.940.927,51
VARIAÇÕES PATRIMONIAIS DIMINUTIVAS FINANCEIRAS	XI	-	-
TRANSFERÊNCIAS E DELEGAÇÕES CONCEDIDAS	XII	180.825,77	90.160,81
DESVALORIZAÇÃO E PERDA DE ATIVOS E INCORPORAÇÃO DE PASSIVOS	XIII	123.642,08	6.000,00
TRIBUTÁRIAS	XIV	-	-
CUSTO DAS MERCADORIAS E DOS PRODUTOS VENDIDOS, E DOS SERVIÇOS PRESTADOS	XV	-	-
OUTRAS VARIAÇÕES PATRIMONIAIS DIMINUTIVAS	XVI	190.818,18	26.670,28
RESULTADO PATRIMONIAL DO PERÍODO (I-II)		2.368.258,31	(2.048,26)

B. QUADROS ANEXOS			
NOTA I - IMPOSTOS, TAXAS E CONTRIBUIÇÕES DE MELHORIA			
IMPOSTOS		-	-
TAXAS		-	-
CONTRIBUIÇÕES DE MELHORIA		-	-
IMPOSTOS, TAXAS E CONTRIBUIÇÕES DE MELHORIA		-	-
NOTA II - CONTRIBUIÇÕES			
CONTRIBUIÇÕES SOCIAIS		-	-
CONTRIBUIÇÕES DE INTERVENÇÃO NO DOMÍNIO ECONÔMICO		-	-
CONTRIBUIÇÃO DE ILUMINAÇÃO PÚBLICA		-	-
CONTRIBUIÇÕES DE INTERESSE DAS CATEGORIAS PROFISSIONAIS		-	-
CONTRIBUIÇÕES		-	-
NOTA III - EXPLORAÇÃO E VENDA DE BENS, SERVIÇOS E DIREITOS			
VENDAS DE MERCADORIAS		-	-
VENDAS DE PRODUTOS		-	-
EXPLORAÇÃO DE BENS, DIREITOS E PRESTAÇÃO DE SERVIÇOS		21.438,89	19.580,00
EXPLORAÇÃO E VENDA DE BENS, SERVIÇOS E DIREITOS		21.438,89	19.580,00
NOTA IV - VARIAÇÕES PATRIMONIAIS AUMENTATIVAS FINANCEIRAS			
JUROS E ENCARGOS DE EMPRÉSTIMOS E FINANCIAMENTOS CONCEDIDOS		-	-
JUROS E ENCARGOS DE MORA		-	-
VARIAÇÕES MONETÁRIAS E CAMBIAIS		-	-
DESCONTOS FINANCEIROS OBTIDOS		-	-
REMUNERAÇÃO DE DEPÓSITOS BANCÁRIOS E APLICAÇÕES FINANCEIRAS		15.035,79	18.475,90
OUTRAS VARIAÇÕES PATRIMONIAIS AUMENTATIVAS - FINANCEIRAS		-	-
VARIAÇÕES PATRIMONIAIS AUMENTATIVAS FINANCEIRAS		15.035,79	18.475,90
NOTA V - TRANSFERÊNCIAS E DELEGAÇÕES RECEBIDAS			
TRANSFERÊNCIAS INTRAGOVERNAMENTAIS		17.799.712,79	14.935.786,32
TRANSFERÊNCIAS INTERGOVERNAMENTAIS		-	-
TRANSFERÊNCIAS DAS INSTITUIÇÕES PRIVADAS		-	-
TRANSFERÊNCIAS DAS INSTITUIÇÕES MULTIGOVERNAMENTAIS		-	-
TRANSFERÊNCIAS DE CONSÓRCIOS PÚBLICOS		-	-
TRANSFERÊNCIAS DO EXTERIOR		-	-
EXECUÇÃO ORÇAMENTÁRIA DELEGADA DE ENTES		-	-
TRANSFERÊNCIAS DE PESSOAS FÍSICAS		-	-
OUTRAS TRANSFERÊNCIAS E DELEGAÇÕES RECEBIDAS		-	-
TRANSFERÊNCIAS E DELEGAÇÕES RECEBIDAS		17.799.712,79	14.935.786,32
NOTA VI - VALORIZAÇÃO E GANHOS COM ATIVOS E DESINCORPORAÇÃO DE PASSIVOS			
REAVALIAÇÃO DE ATIVOS		-	-
GANHOS COM ALIENAÇÃO		-	-
GANHOS COM INCORPORAÇÃO DE ATIVOS		685.263,63	1.087.868,11
DESINCORPORAÇÃO DE PASSIVOS		16.816,00	-
REVERSÃO DE REDUÇÃO A VALOR RECUPERÁVEL		-	-
VALORIZAÇÃO E GANHOS COM ATIVOS E DESINCORPORAÇÃO DE PASSIVOS		702.079,63	1.087.868,11



BALANÇO GERAL 2024

DEMONSTRAÇÃO DAS VARIAÇÕES PATRIMONIAIS
25910 - HOSPITAL DISTRITAL EVANDRO AYRES DE MOURA

NOTA VII - OUTRAS VARIAÇÕES PATRIMONIAIS AUMENTATIVAS		
VPA A CLASSIFICAR	-	-
RESULTADO POSITIVO DE PARTICIPAÇÕES	-	-
SUBVENÇÕES ECONÔMICAS	-	-
REVERSÃO DE PROVISÕES E AJUSTES DE PERDAS	-	-
DIVERSAS VARIAÇÕES PATRIMONIAIS AUMENTATIVAS	-	0,01
OUTRAS VARIAÇÕES PATRIMONIAIS AUMENTATIVAS	-	0,01
NOTA VIII - PESSOAL E ENCARGOS		
REMUNERAÇÃO A PESSOAL	-	-
ENCARGOS PATRONAIS	-	-
BENEFÍCIOS A PESSOAL	-	-
OUTRAS VARIAÇÕES PATRIMONIAIS DIMINUTIVAS - PESSOAL E ENCARGOS	-	-
PESSOAL E ENCARGOS	-	-
NOTA IX - BENEFÍCIOS PREVIDENCIÁRIOS E ASSISTENCIAIS		
APOSENTADORIA E REFORMAS	-	-
PENSÕES	-	-
BENEFÍCIOS DE PRESTAÇÃO CONTINUADA	-	-
BENEFÍCIOS EVENTUAIS	-	-
POLÍTICAS PÚBLICAS DE TRANSFERÊNCIA DE RENDA	-	-
OUTROS BENEFÍCIOS PREVIDENCIÁRIOS E ASSISTENCIAIS	-	-
BENEFÍCIOS PREVIDENCIÁRIOS E ASSISTENCIAIS	-	-
NOTA X - USO DE BENS, SERVIÇOS E CONSUMO DE CAPITAL FIXO		
USO DE MATERIAL DE CONSUMO	7.458.586,47	8.230.570,67
SERVIÇOS	7.654.173,00	7.169.483,52
DEPRECIÇÃO, AMORTIZAÇÃO E EXAUSTÃO	561.963,29	540.873,32
USO DE BENS, SERVIÇOS E CONSUMO DE CAPITAL FIXO	15.674.722,76	15.940.927,51
NOTA XI - VARIAÇÕES PATRIMONIAIS DIMINUTIVAS FINANCEIRAS		
JUROS E ENCARGOS DE EMPRÉSTIMOS E FINANCIAMENTOS OBTIDOS	-	-
JUROS E ENCARGOS DE MORA	-	-
VARIAÇÕES MONETÁRIAS E CAMBIAS	-	-
DESCONTOS FINANCEIROS CONCEDIDOS	-	-
OUTRAS VARIAÇÕES PATRIMONIAIS DIMINUTIVAS - FINANCEIRAS	-	-
VARIAÇÕES PATRIMONIAIS DIMINUTIVAS FINANCEIRAS	-	-
NOTA XII - TRANSFERÊNCIAS E DELEGAÇÕES CONCEDIDAS		
TRANSFERÊNCIAS INTRAGOVERNAMENTAIS	180.825,77	90.160,81
TRANSFERÊNCIAS INTERGOVERNAMENTAIS	-	-
TRANSFERÊNCIAS A INSTITUIÇÕES PRIVADAS	-	-
TRANSFERÊNCIAS A INSTITUIÇÕES MULTIGOVERNAMENTAIS	-	-
TRANSFERÊNCIAS A CONSÓRCIOS PÚBLICOS	-	-
TRANSFERÊNCIAS AO EXTERIOR	-	-
EXECUÇÃO ORÇAMENTÁRIA DELEGADA A ENTES	-	-
OUTRAS TRANSFERÊNCIAS E DELEGAÇÕES CONCEDIDAS	-	-
TRANSFERÊNCIAS E DELEGAÇÕES CONCEDIDAS	180.825,77	90.160,81
NOTA XIII - DESVALORIZAÇÃO E PERDA DE ATIVOS E INCORPORAÇÃO DE PASSIVOS		
REDUÇÃO A VALOR RECUPERÁVEL E AJUSTE PARA PERDAS	-	-
PERDAS COM ALIENAÇÃO	-	-
PERDAS INVOLUNTÁRIAS	-	-
INCORPORAÇÃO DE PASSIVOS	-	-
DESINCORPORAÇÃO DE ATIVOS	123.642,08	6.000,00
DESVALORIZAÇÃO E PERDA DE ATIVOS E INCORPORAÇÃO DE PASSIVOS	123.642,08	6.000,00
NOTA XIV - TRIBUTÁRIAS		
IMPOSTOS, TAXAS E CONTRIBUIÇÕES DE MELHORIA	-	-
CONTRIBUIÇÕES	-	-
TRIBUTÁRIAS	-	-
NOTA XV - CUSTO DAS MERCADORIAS E PRODUTOS VENDIDOS, E DOS SERVIÇOS PRESTADOS		
CUSTOS DAS MERCADORIAS VENDIDAS	-	-
CUSTOS DOS PRODUTOS VENDIDOS	-	-
CUSTOS DOS SERVIÇOS PRESTADOS	-	-
CUSTO DAS MERCADORIAS E PRODUTOS VENDIDOS, E DOS SERVIÇOS PRESTADOS	-	-
NOTA XVI - OUTRAS VARIAÇÕES PATRIMONIAIS DIMINUTIVAS		
PREMIAÇÕES	-	-
RESULTADO NEGATIVO DE PARTICIPAÇÕES	-	-
INCENTIVOS	-	-
SUBVENÇÕES ECONÔMICAS	-	-
PARTICIPAÇÕES E CONTRIBUIÇÕES	-	-
CONSTITUIÇÃO DE PROVISÕES	-	-
DIVERSAS VARIAÇÕES PATRIMONIAIS DIMINUTIVAS	190.818,18	26.670,28
OUTRAS VARIAÇÕES PATRIMONIAIS DIMINUTIVAS	190.818,18	26.670,28



BALANÇO GERAL 2024

PREFEITURA MUNICIPAL DE FORTALEZA
25910 - HOSPITAL DISTRITAL EVANDRO AYRES DE MOURA
DEMONSTRATIVO DA DÍVIDA FUNDADA

EXERCÍCIO: 2024

ANEXO 16

DÍVIDA FUNDADA INTERNA										
CREDOR	CÓD. CONTRATO	DATA ASSINATURA	VALOR CONTRATADO	SALDO EXERCÍCIO ANTERIOR	REAJUSTE / REPARCELAMENTOS E VARIAÇÕES MONETÁRIAS	LIBERAÇÃO	AMORTIZAÇÃO	JUROS	OUTROS ENCARGOS	SALDO EXERCÍCIO SEGUINTE
DÍVIDA FUNDADA EXTERNA										
CREDOR	CÓD. CONTRATO	DATA ASSINATURA	VALOR CONTRATADO	SALDO EXERCÍCIO ANTERIOR	REAJUSTE / REPARCELAMENTOS E VARIAÇÕES MONETÁRIAS	LIBERAÇÃO	AMORTIZAÇÃO	JUROS	OUTROS ENCARGOS	SALDO EXERCÍCIO SEGUINTE
PRECATÓRIOS										
CREDOR	CÓD. CONTRATO	DATA ASSINATURA	VALOR CONTRATADO	SALDO EXERCÍCIO ANTERIOR	REAJUSTE / REPARCELAMENTOS E VARIAÇÕES MONETÁRIAS	LIBERAÇÃO	AMORTIZAÇÃO	JUROS	OUTROS ENCARGOS	SALDO EXERCÍCIO SEGUINTE
DEMAIS DÍVIDAS CONTRATUAIS										
CREDOR	CÓD. CONTRATO	DATA ASSINATURA	VALOR CONTRATADO	SALDO EXERCÍCIO ANTERIOR	REAJUSTE / REPARCELAMENTOS E VARIAÇÕES MONETÁRIAS	LIBERAÇÃO	AMORTIZAÇÃO	JUROS	OUTROS ENCARGOS	SALDO EXERCÍCIO SEGUINTE
TOTAL GERAL DA DÍVIDA CONSOLIDADA				SALDO EXERCÍCIO ANTERIOR	REAJUSTE / REPARCELAMENTOS E VARIAÇÕES MONETÁRIAS	LIBERAÇÃO	AMORTIZAÇÃO	JUROS	OUTROS ENCARGOS	SALDO EXERCÍCIO SEGUINTE

SEM MOVIMENTO



BALANÇO GERAL 2024

DEMONSTRATIVO DA DÍVIDA FLUTUANTE - ANEXO 17 DA LEI 4.320
PREFEITURA MUNICIPAL DE FORTALEZA
25910 - HOSPITAL DISTRITAL EVANDRO AYRES DE MOURA

EXERCÍCIO: 2024 PERÍODO(ATE MÊS): DEZEMBRO

DESCRIÇÃO	SALDO ANTERIOR	MOVIMENTAÇÃO DO EXERCÍCIO			SALDO PARA O EXERCÍCIO SEGUINTE
		INSCRIÇÃO / REC. EXTRA ORÇAMENTÁRIA	BAIXA / DESPESA EXTRA ORÇAMENTÁRIA	PRESCRIÇÃO / CANCELAMENTO	
RESTOS A PAGAR	1.807.545,60	2.078.180,76	1.765.792,33	31.746,40	2.088.187,63
DEPÓSITOS E CAUÇÕES	-	8,48	8,48	-	-
CONSIGNAÇÕES	-	357.204,08	356.885,08	-	319,00
INSS	-	319,00	-	-	319,00
ISS	-	42.340,13	42.340,13	-	-
IRRF	-	314.536,47	314.536,47	-	-
IPM	-	-	-	-	-
OUTRAS CONSIGNAÇÕES	-	8,48	8,48	-	-
ENCARGOS SOCIAIS - OUTRAS ENTIDADES	-	-	-	-	-
INDENIZAÇÕES E RESTITUIÇÕES	-	-	-	-	-
IMPOSTOS E CONTRIBUIÇÕES DIVERSOS	-	-	-	-	-
ICMS	-	-	-	-	-
OUTROS TRIBUTOS ESTADUAIS E MUNICIPAIS	-	-	-	-	-
PENSÃO ALIMENTÍCIA	-	-	-	-	-
PLANOS DE PREVIDÊNCIA E ASSISTÊNCIA MÉDICA	-	-	-	-	-
ASSISTÊNCIA À SAÚDE - ADMINISTRAÇÃO PRÓPRIA	-	-	-	-	-
RETENÇÕES - ENTIDADES REPRESENTATIVAS DE	-	-	-	-	-
RETENÇÕES - PLANOS DE SEGUROS	-	-	-	-	-
RETENÇÕES - EMPRÉSTIMOS E FINANCIAMENTOS	-	-	-	-	-
RETENÇÕES RELATIVA A VALE TRANSPORTE	-	-	-	-	-
RETENÇÕES RELATIVA A VALE ALIMENTAÇÃO	-	-	-	-	-
TOTAL	1.807.545,60	2.435.393,32	2.122.685,89	31.746,40	2.088.506,63



BALANÇO GERAL 2024

DEMONSTRAÇÃO DO FLUXO DE CAIXA
25910 - HOSPITAL DISTRITAL EVANDRO AYRES DE MOURA

EXERCÍCIO: 2024

PERÍODO(ATÉ MÊS): DEZEMBRO

A. QUADRO PRINCIPAL	EXERCÍCIO ATUAL	EXERCÍCIO ANTERIOR
FLUXOS DE CAIXA DAS ATIVIDADES OPERACIONAIS (I)	(50.796,24)	51.945,77
INGRESSOS	17.650.385,54	14.866.869,50
Impostos, Taxas e Contribuições de Melhoria	-	-
Receita de Contribuições	-	-
Receita Patrimonial	21.438,89	19.580,00
Receita Agropecuária	-	-
Receita Industrial	-	-
Receita de Serviços	-	-
Remuneração das Disponibilidades	15.035,79	18.475,90
Transferências Recebidas	-	-
Outras Receitas/Ingressos Operacionais	17.613.910,86	14.828.813,60
Outras Receitas Derivadas e Originárias	-	0,01
Depósitos Terceiros Passivos - Recebidos	8,48	-
Recebimentos de Consignações	357.204,08	333.689,92
Transferências Financeiras Recebidas	17.256.698,30	14.495.123,67
Outros Recebimentos Extraorçamentários	-	-
DESEMBOLSOS	17.701.181,78	14.814.923,73
Pessoal e Demais Despesas	17.344.288,22	14.454.416,88
Juros e Encargos da Dívida	-	-
Transferências Concedidas	-	-
Outros Desembolsos Operacionais	356.893,56	360.506,85
Depósitos Terceiros Passivos - Devolução	8,48	-
Pagamentos de Consignações	356.885,08	360.506,85
Transferências Financeiras Concedidas	-	-
Outros Pagamentos Extra Orçamentários	-	-
FLUXOS DE CAIXA DAS ATIVIDADES DE INVESTIMENTO (II)	-	-
INGRESSOS	-	-
Alienações de Bens	-	-
Amortização de Empréstimos e Financiamentos Concedidos	-	-
Outros Ingressos de Investimentos	-	-
DESEMBOLSOS	-	-
Aquisição de Ativo não Circulante	-	-
Concessão de Empréstimos e Financiamentos	-	-
Outros Desembolsos de Investimentos	-	-
FLUXOS DE CAIXA DAS ATIVIDADES DE FINANCIAMENTO (III)	-	-
INGRESSOS	-	-
Operações de Crédito	-	-
Integralização do Capital Social de Empresas Dependentes	-	-
Outros Ingressos de Financiamentos	-	-
DESEMBOLSOS	-	-
Amortização/Refinanciamento da Dívida	-	-
Outros desembolsos de financiamento	-	-
GERAÇÃO LÍQUIDA DE CAIXA E EQUIVALENTE DE CAIXA (I+II+III)	(50.796,24)	51.945,77
CAIXA E EQUIVALENTE DE CAIXA INICIAL	130.710,20	78.764,43
CAIXA E EQUIVALENTE DE CAIXA FINAL	79.913,96	130.710,20



DEMONSTRAÇÃO DO FLUXO DE CAIXA
25910 - HOSPITAL DISTRITAL EVANDRO AYRES DE MOURA

B. QUADRO DE TRANSFERÊNCIAS RECEBIDAS E CONCEDIDAS	EXERCÍCIO ATUAL	EXERCÍCIO ANTERIOR
Intergovernamentais	-	-
da União	-	-
de Estados e Distrito Federal	-	-
de Municípios	-	-
Intragovernamentais	-	-
Outras Transferências Recebidas	-	-
Total das Transferências Recebidas	-	-
Intergovernamentais	-	-
a União	-	-
a Estados e ao Distrito Federal	-	-
a Municípios	-	-
a Consórcios Públicos	-	-
Intragovernamentais	-	-
Outras Transferências Concedidas	-	-
Total das Transferências Concedidas	-	-
C. QUADRO DE DESEMBOLSOS DE PESSOAL E DEMAIS DESPESAS POR FUNÇÃO	EXERCÍCIO ATUAL	EXERCÍCIO ANTERIOR
Legislativa	-	-
Judiciária	-	-
Essencial à Justiça	-	-
Administração	-	-
Defesa Nacional	-	-
Segurança Pública	-	-
Relações Exteriores	-	-
Assistência Social	-	-
Previdência Social	-	-
Saúde	17.344.288,22	14.454.416,88
Trabalho	-	-
Educação	-	-
Cultura	-	-
Direitos da Cidadania	-	-
Urbanismo	-	-
Habitação	-	-
Saneamento	-	-
Gestão Ambiental	-	-
Ciência e Tecnologia	-	-
Agricultura	-	-
Organização Agrária	-	-
Indústria	-	-
Comércio e Serviços	-	-
Comunicações	-	-
Energia	-	-
Transporte	-	-
Desporto e Lazer	-	-
Encargos Especiais	-	-
Total dos Desembolsos de Pessoal e Demais Despesas por Função	17.344.288,22	14.454.416,88
D. QUADRO DE JUROS E ENCARGOS DA DÍVIDA	EXERCÍCIO ATUAL	EXERCÍCIO ANTERIOR
Juros e Correção Monetária da Dívida Interna	-	-
Juros e Correção Monetária da Dívida Externa	-	-
Outros Encargos da Dívida	-	-
Total dos Juros e Encargos da Dívida	-	-

HOSPITAL DISTRITAL MARIA JOSÉ
BARROSO DE OLIVEIRA
(25911 - HDMSJB)



BALANÇO GERAL 2024

DEMONSTRATIVO DA RECEITA E DESPESA SEGUNDO AS CATEGORIAS ECONÔMICAS - ANEXO 01 DA LEI 4.320/64
25911 - HOSPITAL DISTRITAL MARIA JOSE BARROSO DE OLIVEIRA

EXERCÍCIO: 2024 PERÍODO(ATÉ MÊS): DEZEMBRO

RECEITAS		DESPESAS	
RECEITAS CORRENTES	9.751,30	DESPESAS CORRENTES	16.453.673,80
Impostos, Taxas, Contribuições de Melhoria	-	Pessoal e Encargos Sociais	-
Receita de Contribuições	-	Juros e Encargos da Dívida	-
Receita Patrimonial	9.751,30	Outras Despesas Correntes	16.453.673,80
Receita Agropecuária	-		
Receita Industrial	-		
Receita de Serviços	-		
Transferências Correntes	-		
Outras Receitas Correntes	-		
Dedução para Formação do FUNDEB	-		
SUPERÁVIT CORRENTE	-	DÉFICIT CORRENTE	16.443.922,50
RECEITAS DE CAPITAL	-	DESPESAS DE CAPITAL	-
Operações de Crédito	-	Investimento	-
Alienação de Bens	-	Inversões Financeira	-
Amortizações de Empréstimos	-	Amortização da Dívida	-
Transferências de Capital	-		
Outras Receitas de Capital	-		
REPASSE RECEBIDO	16.625.057,48	REPASSE CONCEDIDO	-
TOTAL DA RECEITA	16.634.808,78	TOTAL DA DESPESA	16.453.673,80
DÉFICIT	-	SUPERÁVIT	181.134,98
TOTAL	16.634.808,78	TOTAL	16.634.808,78

RESUMO

RECEITAS		DESPESAS	
RECEITAS CORRENTES	9.751,30	DESPESAS CORRENTES	16.453.673,80
RECEITAS DE CAPITAL	-	DESPESAS DE CAPITAL	-
REPASSE RECEBIDO	16.625.057,48	REPASSE CONCEDIDO	-
DÉFICIT	-	SUPERÁVIT	181.134,98
TOTAL	16.634.808,78	TOTAL	16.634.808,78



25911 - HOSPITAL DISTRITAL - MARIA JOSE BARROSO DE OLIVEIRA

NATUREZA DA DESPESA

CÓDIGO	ESPECIFICAÇÃO	ELEMENTO	MODALIDADE	CATEGORIA / GRUPO
3.0.00.00	DESPESAS CORRENTES			16.453.673,80
3.3.00.00	OUTRAS DESPESAS CORRENTES			16.453.673,80
3.3.90.00	APLICACOES DIRETAS		16.453.673,80	
3.3.90.30	MATERIAL DE CONSUMO	5.369.096,82		
3.3.90.39	OUTROS SERVICOS DE TERCEIROS - PESSOA JURIDICA	8.690.214,25		
3.3.90.40	SERVICOS DE TECNOLOGIA DA INFORMACAO E COMUNICACAO - PESSOA JURIDICA			
3.3.90.92	DESPESAS DE EXERCICIOS ANTERIORES	2.248.506,58		
3.3.90.93	INDENIZACOES E RESTITUICOES	145.856,15		
	TOTAL			16.453.673,80

BALANÇO GERAL 2024

PREFEITURA MUNICIPAL DE FORTALEZA
 RECEITA SEGUNDO AS CATEGORIAS ECONÔMICAS - ANEXO 2 DA LEI 4.320/64
 25911 - HOSPITAL DISTRITAL MARIA JOSE BARROSO DE OLIVEIRA

Exercício 2024				
Cod. Receita	Desc. Receita	Desdobramento	Origem	Categoria Econômica
1000000000	RECEITAS CORRENTES			9.751,30
1300000000	RECEITA PATRIMONIAL		9.751,30	
1310000000	EXPLORAÇÃO DO PATRIMÔNIO IMOBILIÁRIO DO ESTADO			
1311000000	EXPLORAÇÃO DO PATRIMÔNIO IMOBILIÁRIO DO ESTADO			
1311020000	CONCESSÃO, PERMISSÃO, AUTORIZAÇÃO OU CESSÃO DO DIREITO DE USO DE BENS IMÓVEIS PÚBLICOS			
1311020100	CONCESSÃO, PERMISSÃO, AUTORIZAÇÃO OU CESSÃO DO DIREITO DE USO DE BENS IMÓVEIS PÚBLICOS - PRINCIPAL			
1320000000	VALORES MOBILIÁRIOS	9.751,30		
1321000000	JUROS E CORREÇÕES MONETÁRIAS	9.751,30		
1321010000	REMUNERAÇÃO DE DEPOSITOS BANCÁRIOS	9.751,30		
1321010100	REMUNERAÇÃO DE DEPOSITOS BANCÁRIOS - PRINCIPAL	9.751,30		
TOTAL				9.751,30



BALANÇO GERAL 2024

PREFEITURA MUNICIPAL DE FORTALEZA
ORÇAMENTO GERAL

EXERCÍCIO DE 2024

ANEXO 6

25911 - HOSPITAL DISTRITAL MARIA JOSE BARROSO DE OLIVEIRA

PROGRAMA DE TRABALHO

CÓDIGO	ESPECIFICAÇÃO	OPERAÇÃO ESPECIAL	PROJETO	ATIVIDADE	TOTAL
10.000.0000.0000.0000	SAUDE			16.453.673,80	16.453.673,80
10.302.0000.0000.0000	ASSISTENCIA HOSPITALAR E AMBULATORIAL			16.453.673,80	16.453.673,80
10.302.0123.0000.0000	ATENCAO ESPECIALIZADA A SAUDE			16.453.673,80	16.453.673,80
10.302.0123.2621.0000	MANUTENCAO DA REDE DE HOSPITAIS DO MUNICIPIO			16.453.673,80	16.453.673,80
10.302.0123.2621.0003	MANUTENCAO DA REDE DE HOSPITAIS DO MUNICIPIO			16.453.673,80	16.453.673,80
TOTAL				16.453.673,80	16.453.673,80



BALANÇO GERAL 2024

PREFEITURA MUNICIPAL DE FORTALEZA
ORÇAMENTO GERAL

EXERCÍCIO DE 2024

ANEXO 7

25911 - HOSPITAL DISTRITAL MARIA JOSE BARROSO DE OLIVEIRA

PROGRAMA DE TRABALHO

CÓDIGO	ESPECIFICAÇÃO	OPERAÇÃO ESPECIAL	PROJETO	ATIVIDADE	TOTAL
10.000.0000.0000.0000	SAUDE			16.453.673,80	16.453.673,80
10.302.0000.0000.0000	ASSISTENCIA HOSPITALAR E AMBULATORIAL			16.453.673,80	16.453.673,80
10.302.0123.0000.0000	ATENCAO ESPECIALIZADA A SAUDE			16.453.673,80	16.453.673,80
10.302.0123.2621.0000	MANUTENCAO DA REDE DE HOSPITAIS DO MUNICIPIO			16.453.673,80	16.453.673,80
10.302.0123.2621.0003	MANUTENCAO DA REDE DE HOSPITAIS DO MUNICIPIO			16.453.673,80	16.453.673,80
TOTAL				16.453.673,80	16.453.673,80



BALANÇO GERAL 2024

PREFEITURA MUNICIPAL DE FORTALEZA
ORÇAMENTO GERAL

EXERCÍCIO DE 2024

ANEXO 8

25911 - HOSPITAL DISTRITAL MARIA JOSE BARROSO DE OLIVEIRA

PROGRAMA DE TRABALHO

CODIGO	ESPECIFICACAO	ORDINARIO	VINCULADO	TOTAL
10.000.0000.0000.0000	SAUDE	814.433,67	15.639.240,13	16.453.673,80
10.302.0000.0000.0000	ASSISTENCIA HOSPITALAR E AMBULATORIAL	814.433,67	15.639.240,13	16.453.673,80
10.302.0123.0000.0000	ATENCAO ESPECIALIZADA A SAUDE	814.433,67	15.639.240,13	16.453.673,80
10.302.0123.2621.0000	MANUTENCAO DA REDE DE HOSPITAIS DO MUNICIPIO	814.433,67	15.639.240,13	16.453.673,80
10.302.0123.2621.0003	MANUTENCAO DA REDE DE HOSPITAIS DO MUNICIPIO	814.433,67	15.639.240,13	16.453.673,80
	TOTAL	814.433,67	15.639.240,13	16.453.673,80



PREFEITURA MUNICIPAL DE FORTALEZA

25911 - HOSPITAL DISTRITAL MARIA JOSE BARROSO DE OLIVEIRA

EXERCÍCIO DE 2024

ANEXO 9

ORÇAMENTO GERAL

DEMONSTRATIVO DAS DESPESAS POR ÓRGÃO E FUNÇÃO

	LEGISLATIVA	JUDICIARIA	ESSENCIAL A JUSTICA	ADMINISTRACAO
HOSPITAL DISTRITAL MARIA JOSE BARROSO DE OLIVEIRA	-	-	-	-
	SEGURANCA PUBLICA	ASSISTENCIA SOCIAL	PREVIDENCIA SOCIAL	SAUDE
HOSPITAL DISTRITAL MARIA JOSE BARROSO DE OLIVEIRA	-	-	-	16.453.673,80
	TRABALHO	EDUCACAO	CULTURA	DIREITOS DA CIDADANIA
HOSPITAL DISTRITAL MARIA JOSE BARROSO DE OLIVEIRA	-	-	-	-
	URBANISMO	HABITACAO	SANEAMENTO	GESTAO AMBIENTAL
HOSPITAL DISTRITAL MARIA JOSE BARROSO DE OLIVEIRA	-	-	-	-
	CIENCIA E TECNOLOGIA	COMERCIO E SERVICOS	COMUNICACOES	ENERGIA
HOSPITAL DISTRITAL MARIA JOSE BARROSO DE OLIVEIRA	-	-	-	-
	TRANSPORTE	DESPORTO E LAZER	ENCARGOS ESPECIAIS	RESERVA DE CONTINGENCIA
HOSPITAL DISTRITAL MARIA JOSE BARROSO DE OLIVEIRA	-	-	-	-
TOTAL				16.453.673,80



BALANÇO GERAL 2024

PREFEITURA MUNICIPAL DE FORTALEZA
 DEMONSTRATIVO DA RECEITA ORÇADA COM A ARRECADADA - ANEXO 10 DA LEI 4.320/64
 25911 - HOSPITAL DISTRITAL MARIA JOSE BARROSO DE OLIVEIRA

Exercício 2024

Codigo da Receita	Descrição da Receita	Previsão	Arrecadado	Diferença	
				Para Mais	Para Menos
1000000000	RECEITAS CORRENTES	-	9.751,30	9.751,30	-
1300000000	RECEITA PATRIMONIAL	-	9.751,30	9.751,30	-
1310000000	EXPLORAÇÃO DO PATRIMÔNIO IMOBILIÁRIO DO ESTADO	-	-	-	-
1311000000	EXPLORAÇÃO DO PATRIMÔNIO IMOBILIÁRIO DO ESTADO	-	-	-	-
1311020000	CONCESSÃO, PERMISSÃO, AUTORIZAÇÃO OU CESSÃO DO DIREITO DE USO DE BENS IMÓVEIS PÚBLICOS	-	-	-	-
1311020100	CONCESSÃO, PERMISSÃO, AUTORIZAÇÃO OU CESSÃO DO DIREITO DE USO DE BENS IMÓVEIS PÚBLICOS - PRINCIPAL	-	-	-	-
1320000000	VALORES MOBILIÁRIOS	-	9.751,30	9.751,30	-
1321000000	JUROS E CORREÇÕES MONETÁRIAS	-	9.751,30	9.751,30	-
1321010000	REMUNERAÇÃO DE DEPOSITOS BANCÁRIOS	-	9.751,30	9.751,30	-
1321010100	REMUNERAÇÃO DE DEPOSITOS BANCÁRIOS - PRINCIPAL	-	9.751,30	9.751,30	-
Total		-	9.751,30	9.751,30	-



BALANÇO GERAL 2024

PREFEITURA MUNICIPAL DE FORTALEZA
ORÇAMENTO GERAL

EXERCÍCIO DE 2024

ANEXO 11

25911 - HOSPITAL DISTRITAL MARIA JOSE BARROSO DE OLIVEIRA

NATUREZA DA DESPESA

CÓDIGO	ESPECIFICAÇÃO	CRÉDITOS ORÇAMENTÁRIOS E SUPLEMENTARES	CRÉDITOS ESPECIAIS E EXTRAORDINÁRIOS	ANULAÇÃO DE CRÉDITOS	TOTAL	REALIZADA EMPENHADA NO ANO	DIFERENÇA SALDO A EMPENHAR
3.0.0.0.00	DESPESAS CORRENTES	20.494.519,00		3.533.939,00	16.960.580,00	16.453.673,80	506.906,20
3.3.0.0.00	OUTRAS DESPESAS CORRENTES	20.494.519,00		3.533.939,00	16.960.580,00	16.453.673,80	506.906,20
	TOTAL	20.494.519,00		3.533.939,00	16.960.580,00	16.453.673,80	506.906,20



BALANÇO GERAL 2024

BALANÇO ORÇAMENTÁRIO
25911 - HOSPITAL DISTRITAL MARIA JOSE BARROSO DE OLIVEIRA
EXERCÍCIO: 2024 PERÍODO (ATÉ MÊS): DEZEMBRO

RECEITAS ORÇAMENTÁRIAS	PREVISÃO INICIAL (a)	PREVISÃO ATUALIZADA (b)	RECEITAS REALIZADAS (c)	SALDO (d) = (c-b)
RECEITAS CORRENTES (I)	-	-	9.751,30	9.751,30
Impostos, Taxas e Contribuições de Melhoria	-	-	-	-
Receita de Contribuições	-	-	-	-
Receita Patrimonial	-	-	9.751,30	9.751,30
Receita Agropecuária	-	-	-	-
Receita Industrial	-	-	-	-
Receita de Serviços	-	-	-	-
Transferências Correntes	-	-	-	-
Outras Receitas Correntes	-	-	-	-
RECEITAS DE CAPITAL (II)	-	-	-	-
Operações de Crédito	-	-	-	-
Alienação de Bens	-	-	-	-
Amortização de Empréstimos	-	-	-	-
Transferências de Capital	-	-	-	-
Outras Receitas de Capital	-	-	-	-
SUBTOTAL DAS RECEITAS (III) = (I + II)	-	-	9.751,30	9.751,30
OPERAÇÕES DE CRÉDITO / REFINANCIAMENTO (IV)	-	-	-	-
Operações de Crédito Internas	-	-	-	-
Mobiliária	-	-	-	-
Contratual	-	-	-	-
Operações de Crédito Externas	-	-	-	-
Mobiliária	-	-	-	-
Contratual	-	-	-	-
SUBTOTAL COM REFINANCIAMENTO (V) = (III + IV)	-	-	9.751,30	9.751,30
DÉFICIT (VI)	-	-	16.443.922,50	16.443.922,50
TOTAL (VII) = (V + VI)	-	-	16.453.673,80	16.453.673,80
SALDOS DE EXERCÍCIOS ANTERIORES (UTILIZADOS PARA CRÉDITOS ADICIONAIS)	-	-	-	-
Recursos Arrecadados em Exercícios Anteriores	-	-	-	-
Superávit Financeiro	-	-	-	-
Reabertura de Créditos Adicionais	-	-	-	-

DESPESAS ORÇAMENTÁRIAS	DOTAÇÃO INICIAL (e)	DOTAÇÃO ATUALIZADA (f)	DESPESAS EMPENHADAS (g)	DESPESAS LIQUIDADAS (h)	DESPESAS PAGAS (i)	SALDO DA DOTAÇÃO (j) = (f-g)
DESPESAS CORRENTES (VIII)	14.956.979,00	16.960.580,00	16.453.673,80	15.389.330,66	15.260.453,62	506.906,20
Pessoal e Encargos Sociais	-	-	-	-	-	-
Juros e Encargos da Dívida	-	-	-	-	-	-
Outras Despesas Correntes	14.956.979,00	16.960.580,00	16.453.673,80	15.389.330,66	15.260.453,62	506.906,20
DESPESAS DE CAPITAL (IX)	-	-	-	-	-	-
Investimentos	-	-	-	-	-	-
Inversões Financeiras	-	-	-	-	-	-
Amortização da Dívida	-	-	-	-	-	-
RESERVA DE CONTINGÊNCIA (X)	-	-	-	-	-	-
SUBTOTAL DAS DESPESAS (XI) = (VIII+IX+X)	14.956.979,00	16.960.580,00	16.453.673,80	15.389.330,66	15.260.453,62	506.906,20
AMORTIZAÇÃO DA DÍVIDA / REFINANCIAMENTO (XII)	-	-	-	-	-	-
Amortização da Dívida Interna	-	-	-	-	-	-
Dívida Mobiliária	-	-	-	-	-	-
Outras Dívidas	-	-	-	-	-	-
Amortização da Dívida Externa	-	-	-	-	-	-
Dívida Mobiliária	-	-	-	-	-	-
Outras Dívidas	-	-	-	-	-	-
SUBTOTAL COM REFINANCIAMENTO (XIII) = (XI+XII)	14.956.979,00	16.960.580,00	16.453.673,80	15.389.330,66	15.260.453,62	506.906,20
SUPERÁVIT (XIV)	-	-	-	-	-	-
TOTAL (XV) = (XIII + XIV)	14.956.979,00	16.960.580,00	16.453.673,80	15.389.330,66	15.260.453,62	506.906,20
RESERVA DO RPPS	-	-	-	-	-	-

RESTOS A PAGAR NÃO PROCESSADOS						
EXECUÇÃO DE RESTOS A PAGAR NÃO PROCESSADOS	INSCRITOS		LIQUIDADOS (c)	PAGOS (d)	CANCELADOS (e)	SALDO A PAGAR (f) = (a + b - d - e)
	EM EXERCÍCIOS ANTERIORES (a)	EM 31 DE DEZEMBRO DO EXERCÍCIO ANTERIOR (b)				
DESPESAS CORRENTES	-	471.146,10	394.972,05	394.972,05	76.174,05	-
Pessoal e Encargos Sociais	-	-	-	-	-	-
Juros e Encargos da Dívida	-	-	-	-	-	-
Outras Despesas Correntes	-	471.146,10	394.972,05	394.972,05	76.174,05	-
DESPESAS DE CAPITAL	-	-	-	-	-	-
Investimentos	-	-	-	-	-	-
Inversões Financeiras	-	-	-	-	-	-
Amortização da Dívida	-	-	-	-	-	-
TOTAL	-	471.146,10	394.972,05	394.972,05	76.174,05	-

RESTOS A PAGAR PROCESSADOS E NÃO PROCESSADOS LIQUIDADOS					
EXECUÇÃO DE RESTOS A PAGAR PROCESSADOS	INSCRITOS		PAGOS (c)	CANCELADOS (d)	SALDO A PAGAR (e) = (a + b - c - d)
	EM EXERCÍCIOS ANTERIORES (a)	EM 31 DE DEZEMBRO DO EXERCÍCIO ANTERIOR (b)			
DESPESAS CORRENTES	-	969.631,51	969.631,51	-	-
Pessoal e Encargos Sociais	-	-	-	-	-
Juros e Encargos da Dívida	-	-	-	-	-
Outras Despesas Correntes	-	969.631,51	969.631,51	-	-
DESPESAS DE CAPITAL	-	-	-	-	-
Investimentos	-	-	-	-	-
Inversões Financeiras	-	-	-	-	-
Amortização da Dívida	-	-	-	-	-
TOTAL	-	969.631,51	969.631,51	-	-



BALANÇO GERAL 2024

BALANÇO FINANCEIRO
25911 - HOSPITAL DISTRITAL MARIA JOSE BARROSO DE OLIVEIRA

EXERCÍCIO: 2024 SITUAÇÃO: EMPENHADO PERÍODO (ATÉ MÊS): DEZEMBRO

INGRESSOS	EXERCÍCIO ATUAL	EXERCÍCIO ANTERIOR
Receita Orçamentária (I)	9.751,30	17.664,07
Recursos Não Vinculados	-	-
Recursos Vinculados (EXCETO AO RPPS)	9.751,30	17.664,07
Recursos Vinculados à Educação	-	-
Recursos Vinculados à Saúde	9.717,18	17.627,93
Recursos Vinculados à Assistência Social	-	-
Recursos Vinculados à Previdência Social (EXCETO RPPS)	-	-
Demais Vinculações Decorrentes de Transferências	-	-
Demais Vinculações Legais	34,12	36,14
Outras Vinculações	-	-
Recursos Vinculados ao RPPS	-	-
Recursos Vinculados ao RPPS - Fundo em Capitalização (Plano Previdenciário)	-	-
Recursos Vinculados ao RPPS - Fundo em Repartição (Plano Financeiro)	-	-
Recursos Vinculados ao RPPS - Taxa de Administração	-	-
Transferências Financeiras Recebidas (II)	16.625.057,48	14.222.654,46
Transferências Recebidas para a Execução Orçamentária	16.625.057,48	14.222.654,46
Transferências Financeiras Recebidas Independentes de Execução Orçamentária	-	-
Transferências Recebidas para Aportes de recursos para o RPPS	-	-
Transferências Recebidas para Aportes de recursos para o RGPS	-	-
Outras Movimentações Financeiras Recebidas (III)	-	-
Resgate de Investimentos e Aplicações Financeiras	-	-
Desbloqueios de Valores em Caixa	-	-
Recebimentos Extraorçamentários (IV)	1.544.589,44	1.730.052,60
Inscrição de Restos a Pagar Não Processados	1.064.343,14	471.146,10
Inscrição de Restos a Pagar Processados	128.877,04	969.631,51
Depósitos Restituíveis e Valores Vinculados	351.369,26	289.274,99
Outros Recebimentos Extraorçamentários	-	-
Saldo do Exercício Anterior (V)	31.971,28	68.500,19
Caixa e Equivalentes de Caixa (exceto RPPS)	31.971,28	68.500,19
Caixa e Equivalentes de Caixa RPPS	-	-
Depósitos Restituíveis e Valores Vinculados	-	-
TOTAL (VI) = (I+II+III+IV+V)	18.211.369,50	16.038.871,32
DISPÊNDIOS	EXERCÍCIO ATUAL	EXERCÍCIO ANTERIOR
Despesa Orçamentária (VII)	16.453.673,80	13.012.030,54
Recursos Não Vinculados	814.433,67	-
Recursos Vinculados (EXCETO AO RPPS)	15.639.240,13	13.012.030,54
Recursos Destinados à Educação	-	-
Recursos Destinados à Saúde	15.639.240,13	13.012.030,54
Recursos Destinados à Assistência Social	-	-
Recursos Destinados à Previdência Social (EXCETO RPPS)	-	-
Demais Destinações Decorrentes de Transferências	-	-
Demais Destinações Legais	-	-
Outras Destinações	-	-
Recursos Vinculados ao RPPS	-	-
Recursos Vinculados ao RPPS - Fundo em Capitalização (Plano Previdenciário)	-	-
Recursos Vinculados ao RPPS - Fundo em Repartição (Plano Financeiro)	-	-
Recursos Vinculados ao RPPS - Taxa de Administração	-	-
Transferências Financeiras Concedidas (VIII)	-	-
Transferências Concedidas para a Execução Orçamentária	-	-
Transferências Financeiras Concedidas Independentes de Execução Orçamentária	-	-
Transferências Concedidas para Aportes de recursos para o RPPS	-	-
Transferências Concedidas para Aportes de recursos para o RGPS	-	-
Outras Movimentações Financeiras Concedidas (IX)	-	-
Transferências para Investimentos e Aplicações Financeiras	-	-
Bloqueios de Valores em Caixa	-	-
Pagamentos Extraorçamentários (X)	1.715.972,82	2.994.869,50
Pagamentos de Restos a Pagar Não Processados	394.972,05	782.779,52
Pagamentos de Restos a Pagar Processados	969.631,51	1.921.266,23
Depósitos Restituíveis e Valores Vinculados	351.369,26	290.823,75
Outros Pagamentos Extraorçamentários	-	-
Saldo para o Exercício Seguinte (XI)	41.722,88	31.971,28
Caixa e Equivalentes de Caixa (exceto RPPS)	41.722,88	31.971,28
Caixa e Equivalentes de Caixa RPPS	-	-
Depósitos Restituíveis e Valores Vinculados	-	-
TOTAL (XII) = (VII+VIII+IX+X+XI)	18.211.369,50	16.038.871,32



BALANÇO GERAL 2024

BALANÇO PATRIMONIAL
25911 - HOSPITAL DISTRITAL MARIA JOSE BARROSO DE OLIVEIRA

EXERCÍCIO: 2024

PERÍODO(MÊS): Dezembro

ATIVO	EXERCÍCIO ATUAL	EXERCÍCIO ANTERIOR
ATIVO CIRCULANTE	707.498,37	1.733.897,02
Caixa e Equivalentes de Caixa	41.722,88	31.971,28
Créditos a Curto Prazo	-	-
Investimentos e Aplicações Temporárias a CP	-	-
Estoques	665.775,49	1.701.925,74
Ativo Não Circulante Mantido para a Venda	-	-
VPD Pagas Antecipadamente	-	-
ATIVO NÃO CIRCULANTE	7.060.127,27	8.047.843,80
Realizável a Longo Prazo	-	-
Investimentos	-	-
Imobilizado	7.060.127,27	8.047.843,80
Intangível	-	-
Diferido	-	-
TOTAL DO ATIVO	7.767.625,64	9.781.740,82

PASSIVO E PATRIMÔNIO LÍQUIDO	EXERCÍCIO ATUAL	EXERCÍCIO ANTERIOR
PASSIVO CIRCULANTE	386.155,37	1.107.426,22
Obrigações Trabalhistas, Previdenciárias e Assistenciais a Pagar a Curto Prazo	-	-
Empréstimos e Financiamentos a Curto Prazo	-	-
Fornecedores e Contas a Pagar a Curto Prazo	386.155,37	1.107.426,22
Obrigações Fiscais a Curto Prazo	-	-
Obrigações de Repartição a Outros Entes	-	-
Provisões a Curto Prazo	-	-
Demais Obrigações a Curto Prazo	-	-
PASSIVO NÃO CIRCULANTE	-	-
Obrigações Trabalhistas, Previdenciárias e Assistenciais a Pagar a Longo Prazo	-	-
Empréstimos e Financiamentos a Longo Prazo	-	-
Fornecedores e Contas a Pagar a Longo Prazo	-	-
Obrigações Fiscais a Longo Prazo	-	-
Provisões a Longo Prazo	-	-
Demais Obrigações a Longo Prazo	-	-
Resultado Diferido	-	-
TOTAL DO PASSIVO	386.155,37	1.107.426,22
PATRIMÔNIO LÍQUIDO	EXERCÍCIO ATUAL	EXERCÍCIO ANTERIOR
Patrimônio Social/Capital Social	-	-
Adiantamento para Futuro Aumento de Capital	-	-
Reservas de Capital	-	-
Ajustes de Avaliação Patrimonial	-	-
Reservas de Lucros	-	-
Demais Reservas	-	-
Resultados Acumulados	7.381.470,27	8.674.314,60
Resultado do Exercício	955.662,25	1.698.103,38
Resultado de Exercícios Anteriores	8.674.314,60	7.013.120,63
Ajustes de Exercícios Anteriores	- 2.248.506,58	- 36.909,41
Outros Resultados	-	-
Ações/Cotas em Tesouraria	-	-
TOTAL DO PATRIMÔNIO LÍQUIDO	7.381.470,27	8.674.314,60
TOTAL DO PASSIVO E PATRIMÔNIO LÍQUIDO	7.767.625,64	9.781.740,82

QUADRO DOS ATIVOS E PASSIVOS FINANCEIROS E PERMANENTES (LEI 4.320/64)

EXERCÍCIO: 2024

PERÍODO(MÊS): Dezembro

ATIVO (I)	EXERCÍCIO ATUAL	EXERCÍCIO ANTERIOR
ATIVO FINANCEIRO	41.722,88	31.971,28
ATIVO PERMANENTE	7.725.902,76	9.749.769,54
TOTAL DO ATIVO	7.767.625,64	9.781.740,82
PASSIVO (II)	EXERCÍCIO ATUAL	EXERCÍCIO ANTERIOR
PASSIVO FINANCEIRO	1.193.220,18	1.440.777,61
PASSIVO PERMANENTE	-	-
TOTAL DO PASSIVO	1.193.220,18	1.440.777,61
SALDO PATRIMONIAL	6.574.405,46	8.340.963,21



BALANÇO GERAL 2024

BALANÇO PATRIMONIAL
25911 - HOSPITAL DISTRITAL MARIA JOSE BARROSO DE OLIVEIRA

QUADRO DAS CONTAS DE COMPENSAÇÃO (LEI 4.320/64)

EXERCÍCIO: 2024

PERÍODO(MÊS): Dezembro

ATOS POTENCIAIS ATIVOS	EXERCÍCIO ATUAL	EXERCÍCIO ANTERIOR
Garantias e Contragarantias Recebidas	-	-
Direitos Conveniados e Outros Instrumentos Congêneres	-	-
Direitos Contratuais	-	-
Outros Atos Potenciais Ativos	-	-
TOTAL DOS ATOS POTENCIAIS ATIVOS	-	-
ATOS POTENCIAIS PASSIVOS	EXERCÍCIO ATUAL	EXERCÍCIO ANTERIOR
Garantias e Contragarantias Concedidas	-	-
Obrigações Conveniadas e Outros Instrumentos Congêneres	-	-
Obrigações Contratuais	81.411.137,50	64.854.830,27
Outros Atos Potenciais Passivos	-	-
TOTAL DOS ATOS POTENCIAIS PASSIVOS	81.411.137,50	64.854.830,27

QUADRO DO SUPERÁVIT / DÉFICIT FINANCEIRO (LEI 4.320/64)

EXERCÍCIO: 2024

PERÍODO(MÊS): Dezembro

DESTINAÇÃO DE RECURSOS	EXERCÍCIO ATUAL	EXERCÍCIO ANTERIOR
Recursos Ordinários	-	-
Receitas de Impostos e de Transferência de Impostos - Educação	-	-
Transferências do FUNDEB 70%	-	-
Transferências do FUNDEB 30%	-	-
Transferência de Recursos do Fundo Nacional do Desenvolvimento da Educação - FNDE	-	-
Transferências de Convênios - Educação	-	-
Outros Recursos Destinados à Educação	-	-
Receitas de Impostos e de Transferência de Impostos - Saúde	- 267.361,11	-
Transferência de Recursos do Sistema Único de Saúde - SUS	- 889.604,33	- 1.413.873,31
Transferências de Convênios - Saúde	-	-
Outros Recursos Destinados à Saúde	4.950,28	4.583,24
Transferência de Recursos do Fundo Nacional de Assistência Social - FNAS	-	-
Transferências de Convênios - Assistência Social	-	-
Outros Recursos Destinados à Assistência Social	-	-
Recursos destinados ao RPPS - Plano Previdenciário	-	-
Recursos destinados ao RPPS - Plano Financeiro	-	-
Recursos Vinculados ao RPPS - Taxa de Administração	-	-
Transferências de Convênios e Instrumentos Congêneres (exceto Educação, Saúde e Assistência)	-	-
Outras Vinculações Decorrentes de Transferências	-	-
Recursos de Operações de Crédito	-	-
Recursos de Alienação de Bens/Ativos	517,86	483,74
Recursos Vinculados a Fundos (exceto Educação, Saúde, Assistência e Previdência)	-	-
Recursos Extraorçamentários	-	-
Outras Destinações Vinculadas de Recursos	-	-
Recursos da Contribuição de Intervenção no Domínio Econômico - CIDE	-	-
Recursos da Contribuição para o Custeio do Serviço de Iluminação Pública - COSIP	-	-
Recursos Vinculados ao Trânsito	-	-
Recursos Provenientes de Taxas, Contribuições e Preços Públicos	-	-
Recursos de Depósitos Judiciais - Lides das quais o Ente faz parte	-	-
Recursos de Depósitos Judiciais - Lides das quais o Ente não faz parte	-	-
Recursos de Emolumentos, Taxas e Custas	-	-
Recursos Vinculados ao Fundo de Combate e Erradicação da Pobreza	-	-
Outras Vinculações Legais	-	-
Outros Recursos Vinculados - Assistência à Saúde do Servidor (IPM Saúde)	-	-
Outros Recursos Vinculados - Fundo Especial da Câmara Municipal de Fortaleza (FECAMFOR)	-	-
Outros Recursos Vinculados - CAPACITAFOR	-	-
Outros Recursos Vinculados - Recursos referentes à Política de Resíduos Sólidos e Afins	-	-
Outros Recursos Vinculados - Recursos Estaduais da Lei Complementar 259/2021 para o programa Nossas	-	-
Recursos Destinados aos Direitos Humanos da Pessoa Idosa	-	-
Outros Recursos Vinculados - Outros Recursos Vinculados que não se Enquadram nas Especificações	-	-
Outros Recursos Vinculados - Recursos Destinados aos Direitos da Criança e do Adolescente	-	-
Outros Recursos Vinculados - Recursos Destinados ao Meio Ambiente - Fundo de Defesa do Meio Ambiente	-	-
Outros Recursos Vinculados - Recursos Destinados ao Meio Ambiente - Fundo Municipal de Desenvolvimento	-	-
Total	- 1.151.497,30	- 1.408.806,33



BALANÇO GERAL 2024

DEMONSTRAÇÃO DAS VARIAÇÕES PATRIMONIAIS
25911 - HOSPITAL DISTRITAL MARIA JOSE BARROSO DE OLIVEIRA

EXERCÍCIO: 2024

PERÍODO (ATÉ MÊS): DEZEMBRO

A. QUADRO PRINCIPAL	NOTA	EXERCÍCIO ATUAL	EXERCÍCIO ANTERIOR
VARIAÇÕES PATRIMONIAIS AUMENTATIVAS (I)		18.060.643,81	15.001.309,39
IMPOSTOS, TAXAS E CONTRIBUIÇÕES DE MELHORIA	I	-	-
CONTRIBUIÇÕES	II	-	-
EXPLORAÇÃO E VENDA DE BENS, SERVIÇOS E DIREITOS	III	-	-
VARIAÇÕES PATRIMONIAIS AUMENTATIVAS FINANCEIRAS	IV	9.751,30	17.664,07
TRANSFERÊNCIAS E DELEGAÇÕES RECEBIDAS	V	17.183.159,48	14.454.581,93
VALORIZAÇÃO E GANHOS COM ATIVOS E DESINCORPORAÇÃO DE PASSIVOS	VI	867.733,03	529.063,39
OUTRAS VARIAÇÕES PATRIMONIAIS AUMENTATIVAS	VII	-	-
VARIAÇÕES PATRIMONIAIS DIMINUTIVAS (II)		17.104.981,56	13.303.206,01
PESSOAL E ENCARGOS	VIII	-	-
BENEFÍCIOS PREVIDENCIÁRIOS E ASSISTENCIAIS	IX	-	-
USO DE BENS, SERVIÇOS E CONSUMO DE CAPITAL FIXO	X	15.543.422,46	13.275.586,16
VARIAÇÕES PATRIMONIAIS DIMINUTIVAS FINANCEIRAS	XI	-	-
TRANSFERÊNCIAS E DELEGAÇÕES CONCEDIDAS	XII	1.334.893,73	19.709,75
DESVALORIZAÇÃO E PERDA DE ATIVOS E INCORPORAÇÃO DE PASSIVOS	XIII	100.732,41	-
TRIBUTÁRIAS	XIV	-	-
CUSTO DAS MERCADORIAS E DOS PRODUTOS VENDIDOS, E DOS SERVIÇOS PRESTADOS	XV	-	-
OUTRAS VARIAÇÕES PATRIMONIAIS DIMINUTIVAS	XVI	125.932,96	7.910,10
RESULTADO PATRIMONIAL DO PERÍODO (I-II)		955.662,25	1.698.103,38

B. QUADROS ANEXOS			
NOTA I - IMPOSTOS, TAXAS E CONTRIBUIÇÕES DE MELHORIA			
IMPOSTOS		-	-
TAXAS		-	-
CONTRIBUIÇÕES DE MELHORIA		-	-
IMPOSTOS, TAXAS E CONTRIBUIÇÕES DE MELHORIA		-	-
NOTA II - CONTRIBUIÇÕES			
CONTRIBUIÇÕES SOCIAIS		-	-
CONTRIBUIÇÕES DE INTERVENÇÃO NO DOMÍNIO ECONÔMICO		-	-
CONTRIBUIÇÃO DE ILUMINAÇÃO PÚBLICA		-	-
CONTRIBUIÇÕES DE INTERESSE DAS CATEGORIAS PROFISSIONAIS		-	-
CONTRIBUIÇÕES		-	-
NOTA III - EXPLORAÇÃO E VENDA DE BENS, SERVIÇOS E DIREITOS			
VENDAS DE MERCADORIAS		-	-
VENDAS DE PRODUTOS		-	-
EXPLORAÇÃO DE BENS, DIREITOS E PRESTAÇÃO DE SERVIÇOS		-	-
EXPLORAÇÃO E VENDA DE BENS, SERVIÇOS E DIREITOS		-	-
NOTA IV - VARIAÇÕES PATRIMONIAIS AUMENTATIVAS FINANCEIRAS			
JUROS E ENCARGOS DE EMPRÉSTIMOS E FINANCIAMENTOS CONCEDIDOS		-	-
JUROS E ENCARGOS DE MORA		-	-
VARIAÇÕES MONETÁRIAS E CAMBIAIS		-	-
DESCONTOS FINANCEIROS OBTIDOS		-	-
REMUNERAÇÃO DE DEPÓSITOS BANCÁRIOS E APLICAÇÕES FINANCEIRAS		9.751,30	17.664,07
OUTRAS VARIAÇÕES PATRIMONIAIS AUMENTATIVAS - FINANCEIRAS		-	-
VARIAÇÕES PATRIMONIAIS AUMENTATIVAS FINANCEIRAS		9.751,30	17.664,07
NOTA V - TRANSFERÊNCIAS E DELEGAÇÕES RECEBIDAS			
TRANSFERÊNCIAS INTRAGOVERNAMENTAIS		17.183.159,48	14.454.581,93
TRANSFERÊNCIAS INTERGOVERNAMENTAIS		-	-
TRANSFERÊNCIAS DAS INSTITUIÇÕES PRIVADAS		-	-
TRANSFERÊNCIAS DAS INSTITUIÇÕES MULTIGOVERNAMENTAIS		-	-
TRANSFERÊNCIAS DE CONSÓRCIOS PÚBLICOS		-	-
TRANSFERÊNCIAS DO EXTERIOR		-	-
EXECUÇÃO ORÇAMENTÁRIA DELEGADA DE ENTES		-	-
TRANSFERÊNCIAS DE PESSOAS FÍSICAS		-	-
OUTRAS TRANSFERÊNCIAS E DELEGAÇÕES RECEBIDAS		-	-
TRANSFERÊNCIAS E DELEGAÇÕES RECEBIDAS		17.183.159,48	14.454.581,93
NOTA VI - VALORIZAÇÃO E GANHOS COM ATIVOS E DESINCORPORAÇÃO DE PASSIVOS			
REAVALIAÇÃO DE ATIVOS		-	-
GANHOS COM ALIENAÇÃO		-	-
GANHOS COM INCORPORAÇÃO DE ATIVOS		867.733,03	529.063,39
DESINCORPORAÇÃO DE PASSIVOS		-	-
REVERSÃO DE REDUÇÃO A VALOR RECUPERÁVEL		-	-
VALORIZAÇÃO E GANHOS COM ATIVOS E DESINCORPORAÇÃO DE PASSIVOS		867.733,03	529.063,39



BALANÇO GERAL 2024

DEMONSTRAÇÃO DAS VARIAÇÕES PATRIMONIAIS
25911 - HOSPITAL DISTRITAL MARIA JOSE BARROSO DE OLIVEIRA

NOTA VII - OUTRAS VARIAÇÕES PATRIMONIAIS AUMENTATIVAS		
VPA A CLASSIFICAR	-	-
RESULTADO POSITIVO DE PARTICIPAÇÕES	-	-
SUBVENÇÕES ECONÔMICAS	-	-
REVERSÃO DE PROVISÕES E AJUSTES DE PERDAS	-	-
DIVERSAS VARIAÇÕES PATRIMONIAIS AUMENTATIVAS	-	-
OUTRAS VARIAÇÕES PATRIMONIAIS AUMENTATIVAS	-	-
NOTA VIII - PESSOAL E ENCARGOS		
REMUNERAÇÃO A PESSOAL	-	-
ENCARGOS PATRONAIS	-	-
BENEFÍCIOS A PESSOAL	-	-
OUTRAS VARIAÇÕES PATRIMONIAIS DIMINUTIVAS - PESSOAL E ENCARGOS	-	-
PESSOAL E ENCARGOS	-	-
NOTA IX - BENEFÍCIOS PREVIDENCIÁRIOS E ASSISTENCIAIS		
APOSENTADORIA E REFORMAS	-	-
PENSÕES	-	-
BENEFÍCIOS DE PRESTAÇÃO CONTINUADA	-	-
BENEFÍCIOS EVENTUAIS	-	-
POLÍTICAS PÚBLICAS DE TRANSFERÊNCIA DE RENDA	-	-
OUTROS BENEFÍCIOS PREVIDENCIÁRIOS E ASSISTENCIAIS	-	-
BENEFÍCIOS PREVIDENCIÁRIOS E ASSISTENCIAIS	-	-
NOTA X - USO DE BENS, SERVIÇOS E CONSUMO DE CAPITAL FIXO		
USO DE MATERIAL DE CONSUMO	6.469.655,85	5.478.269,56
SERVIÇOS	8.522.331,56	7.207.520,88
DEPRECIÇÃO, AMORTIZAÇÃO E EXAUSTÃO	551.435,05	589.795,72
USO DE BENS, SERVIÇOS E CONSUMO DE CAPITAL FIXO	15.543.422,46	13.275.586,16
NOTA XI - VARIAÇÕES PATRIMONIAIS DIMINUTIVAS FINANCEIRAS		
JUROS E ENCARGOS DE EMPRÉSTIMOS E FINANCIAMENTOS OBTIDOS	-	-
JUROS E ENCARGOS DE MORA	-	-
VARIAÇÕES MONETÁRIAS E CAMBIAS	-	-
DESCONTOS FINANCEIROS CONCEDIDOS	-	-
OUTRAS VARIAÇÕES PATRIMONIAIS DIMINUTIVAS - FINANCEIRAS	-	-
VARIAÇÕES PATRIMONIAIS DIMINUTIVAS FINANCEIRAS	-	-
NOTA XII - TRANSFERÊNCIAS E DELEGAÇÕES CONCEDIDAS		
TRANSFERÊNCIAS INTRAGOVERNAMENTAIS	1.334.893,73	19.709,75
TRANSFERÊNCIAS INTERGOVERNAMENTAIS	-	-
TRANSFERÊNCIAS A INSTITUIÇÕES PRIVADAS	-	-
TRANSFERÊNCIAS A INSTITUIÇÕES MULTIGOVERNAMENTAIS	-	-
TRANSFERÊNCIAS A CONSÓRCIOS PÚBLICOS	-	-
TRANSFERÊNCIAS AO EXTERIOR	-	-
EXECUÇÃO ORÇAMENTÁRIA DELEGADA A ENTES	-	-
OUTRAS TRANSFERÊNCIAS E DELEGAÇÕES CONCEDIDAS	-	-
TRANSFERÊNCIAS E DELEGAÇÕES CONCEDIDAS	1.334.893,73	19.709,75
NOTA XIII - DESVALORIZAÇÃO E PERDA DE ATIVOS E INCORPORAÇÃO DE PASSIVOS		
REDUÇÃO A VALOR RECUPERÁVEL E AJUSTE PARA PERDAS	-	-
PERDAS COM ALIENAÇÃO	-	-
PERDAS INVOLUNTÁRIAS	-	-
INCORPORAÇÃO DE PASSIVOS	-	-
DESINCORPORAÇÃO DE ATIVOS	100.732,41	-
DESVALORIZAÇÃO E PERDA DE ATIVOS E INCORPORAÇÃO DE PASSIVOS	100.732,41	-
NOTA XIV - TRIBUTÁRIAS		
IMPOSTOS, TAXAS E CONTRIBUIÇÕES DE MELHORIA	-	-
CONTRIBUIÇÕES	-	-
TRIBUTÁRIAS	-	-
NOTA XV - CUSTO DAS MERCADORIAS E PRODUTOS VENDIDOS, E DOS SERVIÇOS PRESTADOS		
CUSTOS DAS MERCADORIAS VENDIDAS	-	-
CUSTOS DOS PRODUTOS VENDIDOS	-	-
CUSTOS DOS SERVIÇOS PRESTADOS	-	-
CUSTO DAS MERCADORIAS E PRODUTOS VENDIDOS, E DOS SERVIÇOS PRESTADOS	-	-
NOTA XVI - OUTRAS VARIAÇÕES PATRIMONIAIS DIMINUTIVAS		
PREMIAÇÕES	-	-
RESULTADO NEGATIVO DE PARTICIPAÇÕES	-	-
INCENTIVOS	-	-
SUBVENÇÕES ECONÔMICAS	-	-
PARTICIPAÇÕES E CONTRIBUIÇÕES	-	-
CONSTITUIÇÃO DE PROVISÕES	-	-
DIVERSAS VARIAÇÕES PATRIMONIAIS DIMINUTIVAS	125.932,96	7.910,10
OUTRAS VARIAÇÕES PATRIMONIAIS DIMINUTIVAS	125.932,96	7.910,10



BALANÇO GERAL 2024

PREFEITURA MUNICIPAL DE FORTALEZA
25911 - HOSPITAL DISTRITAL MARIA JOSÉ BARROSO DE OLIVEIRA
DEMONSTRATIVO DA DÍVIDA FUNDADA

EXERCÍCIO: 2024

ANEXO 16

DÍVIDA FUNDADA INTERNA										
CREDOR	CÓD. CONTRATO	DATA ASSINATURA	VALOR CONTRATADO	SALDO EXERCÍCIO ANTERIOR	REAJUSTE / REPARCELAMENTOS E VARIações MONETÁRIAS	LIBERAÇÃO	AMORTIZAÇÃO	JUROS	OUTROS ENCARGOS	SALDO EXERCÍCIO SEGUINTE
DÍVIDA FUNDADA EXTERNA										
CREDOR	CÓD. CONTRATO	DATA ASSINATURA	VALOR CONTRATADO	SALDO EXERCÍCIO ANTERIOR	REAJUSTE / REPARCELAMENTOS E VARIações MONETÁRIAS	LIBERAÇÃO	AMORTIZAÇÃO	JUROS	OUTROS ENCARGOS	SALDO EXERCÍCIO SEGUINTE
PRECATÓRIOS										
CREDOR	CÓD. CONTRATO	DATA ASSINATURA	VALOR CONTRATADO	SALDO EXERCÍCIO ANTERIOR	REAJUSTE / REPARCELAMENTOS E VARIações MONETÁRIAS	LIBERAÇÃO	AMORTIZAÇÃO	JUROS	OUTROS ENCARGOS	SALDO EXERCÍCIO SEGUINTE
DEMAIS DÍVIDAS CONTRATUAIS										
CREDOR	CÓD. CONTRATO	DATA ASSINATURA	VALOR CONTRATADO	SALDO EXERCÍCIO ANTERIOR	REAJUSTE / REPARCELAMENTOS E VARIações MONETÁRIAS	LIBERAÇÃO	AMORTIZAÇÃO	JUROS	OUTROS ENCARGOS	SALDO EXERCÍCIO SEGUINTE
TOTAL GERAL DA DÍVIDA CONSOLIDADA				SALDO EXERCÍCIO ANTERIOR	REAJUSTE / REPARCELAMENTOS E VARIações MONETÁRIAS	LIBERAÇÃO	AMORTIZAÇÃO	JUROS	OUTROS ENCARGOS	SALDO EXERCÍCIO SEGUINTE

SEM MOVIMENTO



BALANÇO GERAL 2024

DEMONSTRATIVO DA DÍVIDA FLUTUANTE - ANEXO 17 DA LEI 4.320
 PREFEITURA MUNICIPAL DE FORTALEZA
 25911 - HOSPITAL DISTRITAL MARIA JOSE BARROSO DE OLIVEIRA

EXERCÍCIO: 2024 PERÍODO(ATE MÊS): DEZEMBRO

DESCRIÇÃO	SALDO ANTERIOR	MOVIMENTAÇÃO DO EXERCÍCIO			SALDO PARA O EXERCÍCIO SEGUINTE
		INSCRIÇÃO / REC. EXTRA ORÇAMENTÁRIA	BAIXA / DESPESA EXTRA ORÇAMENTÁRIA	PRESCRIÇÃO / CANCELAMENTO	
RESTOS A PAGAR	1.440.777,61	1.193.220,18	1.364.603,56	76.174,05	1.193.220,18
DEPÓSITOS E CAUÇÕES	-	-	-	-	-
CONSIGNAÇÕES	-	351.369,26	351.369,26	-	-
INSS	-	-	-	-	-
ISS	-	25.821,56	25.821,56	-	-
IRRF	-	325.521,30	325.521,30	-	-
IPM	-	-	-	-	-
OUTRAS CONSIGNAÇÕES	-	26,40	26,40	-	-
ENCARGOS SOCIAIS - OUTRAS ENTIDADES	-	-	-	-	-
INDENIZAÇÕES E RESTITUIÇÕES	-	-	-	-	-
IMPOSTOS E CONTRIBUIÇÕES DIVERSOS	-	-	-	-	-
ICMS	-	-	-	-	-
OUTROS TRIBUTOS ESTADUAIS E MUNICIPAIS	-	-	-	-	-
PENSÃO ALIMENTÍCIA	-	-	-	-	-
PLANOS DE PREVIDÊNCIA E ASSISTÊNCIA MÉDICA	-	-	-	-	-
ASSISTÊNCIA À SAÚDE - ADMINISTRAÇÃO PRÓPRIA	-	-	-	-	-
RETENÇÕES - ENTIDADES REPRESENTATIVAS DE	-	-	-	-	-
RETENÇÕES - PLANOS DE SEGUROS	-	-	-	-	-
RETENÇÕES - EMPRÉSTIMOS E FINANCIAMENTOS	-	-	-	-	-
RETENÇÕES RELATIVA A VALE TRANSPORTE	-	-	-	-	-
RETENÇÕES RELATIVA A VALE ALIMENTAÇÃO	-	-	-	-	-
TOTAL	1.440.777,61	1.544.589,44	1.715.972,82	76.174,05	1.193.220,18



BALANÇO GERAL 2024

DEMONSTRAÇÃO DO FLUXO DE CAIXA
25911 - HOSPITAL DISTRITAL MARIA JOSE BARROSO DE OLIVEIRA

EXERCÍCIO: 2024

PERÍODO(ATÉ MÊS): DEZEMBRO

A. QUADRO PRINCIPAL	EXERCÍCIO ATUAL	EXERCÍCIO ANTERIOR
FLUXOS DE CAIXA DAS ATIVIDADES OPERACIONAIS (I)	9.751,60	(36.528,91)
INGRESSOS	16.986.178,04	14.529.593,52
Impostos, Taxas e Contribuições de Melhoria	-	-
Receita de Contribuições	-	-
Receita Patrimonial	-	-
Receita Agropecuária	-	-
Receita Industrial	-	-
Receita de Serviços	-	-
Remuneração das Disponibilidades	9.751,30	17.664,07
Transferências Recebidas	-	-
Outras Receitas/Ingressos Operacionais	16.976.426,74	14.511.929,45
Outras Receitas Derivadas e Originárias	-	-
Depósitos Terceiros Passivos - Recebidos	-	-
Recebimentos de Consignações	351.369,26	289.274,99
Transferências Financeiras Recebidas	16.625.057,48	14.222.654,46
Outros Recebimentos Extraorçamentários	-	-
DESEMBOLSOS	16.976.426,44	14.566.122,43
Pessoal e Demais Despesas	16.625.057,18	14.275.298,68
Juros e Encargos da Dívida	-	-
Transferências Concedidas	-	-
Outros Desembolsos Operacionais	351.369,26	290.823,75
Depósitos Terceiros Passivos - Devolução	-	-
Pagamentos de Consignações	351.369,26	290.823,75
Transferências Financeiras Concedidas	-	-
Outros Pagamentos Extra Orçamentários	-	-
FLUXOS DE CAIXA DAS ATIVIDADES DE INVESTIMENTO (II)	-	-
INGRESSOS	-	-
Alienações de Bens	-	-
Amortização de Empréstimos e Financiamentos Concedidos	-	-
Outros Ingressos de Investimentos	-	-
DESEMBOLSOS	-	-
Aquisição de Ativo não Circulante	-	-
Concessão de Empréstimos e Financiamentos	-	-
Outros Desembolsos de Investimentos	-	-
FLUXOS DE CAIXA DAS ATIVIDADES DE FINANCIAMENTO (III)	-	-
INGRESSOS	-	-
Operações de Crédito	-	-
Integralização do Capital Social de Empresas Dependentes	-	-
Outros Ingressos de Financiamentos	-	-
DESEMBOLSOS	-	-
Amortização/Refinanciamento da Dívida	-	-
Outros desembolsos de financiamento	-	-
GERAÇÃO LÍQUIDA DE CAIXA E EQUIVALENTE DE CAIXA (I+II+III)	9.751,60	(36.528,91)
CAIXA E EQUIVALENTE DE CAIXA INICIAL	31.971,28	68.500,19
CAIXA E EQUIVALENTE DE CAIXA FINAL	41.722,88	31.971,28



DEMONSTRAÇÃO DO FLUXO DE CAIXA
25911 - HOSPITAL DISTRITAL MARIA JOSE BARROSO DE OLIVEIRA

B. QUADRO DE TRANSFERÊNCIAS RECEBIDAS E CONCEDIDAS	EXERCÍCIO ATUAL	EXERCÍCIO ANTERIOR
Intergovernamentais	-	-
da União	-	-
de Estados e Distrito Federal	-	-
de Municípios	-	-
Intragovernamentais	-	-
Outras Transferências Recebidas	-	-
Total das Transferências Recebidas	-	-
Intergovernamentais	-	-
a União	-	-
a Estados e ao Distrito Federal	-	-
a Municípios	-	-
a Consórcios Públicos	-	-
Intragovernamentais	-	-
Outras Transferências Concedidas	-	-
Total das Transferências Concedidas	-	-
C. QUADRO DE DESEMBOLSOS DE PESSOAL E DEMAIS DESPESAS POR FUNÇÃO	EXERCÍCIO ATUAL	EXERCÍCIO ANTERIOR
Legislativa	-	-
Judiciária	-	-
Essencial à Justiça	-	-
Administração	-	-
Defesa Nacional	-	-
Segurança Pública	-	-
Relações Exteriores	-	-
Assistência Social	-	-
Previdência Social	-	-
Saúde	16.625.057,18	14.275.298,68
Trabalho	-	-
Educação	-	-
Cultura	-	-
Direitos da Cidadania	-	-
Urbanismo	-	-
Habitação	-	-
Saneamento	-	-
Gestão Ambiental	-	-
Ciência e Tecnologia	-	-
Agricultura	-	-
Organização Agrária	-	-
Indústria	-	-
Comércio e Serviços	-	-
Comunicações	-	-
Energia	-	-
Transporte	-	-
Desporto e Lazer	-	-
Encargos Especiais	-	-
Total dos Desembolsos de Pessoal e Demais Despesas por Função	16.625.057,18	14.275.298,68
D. QUADRO DE JUROS E ENCARGOS DA DÍVIDA	EXERCÍCIO ATUAL	EXERCÍCIO ANTERIOR
Juros e Correção Monetária da Dívida Interna	-	-
Juros e Correção Monetária da Dívida Externa	-	-
Outros Encargos da Dívida	-	-
Total dos Juros e Encargos da Dívida	-	-

HOSPITAL DISTRITAL GONZAGA
MOTA/JOSÉ WALTER
(25913 - HDGM/JW)



BALANÇO GERAL 2024

DEMONSTRATIVO DA RECEITA E DESPESA SEGUNDO AS CATEGORIAS ECONÔMICAS - ANEXO 01 DA LEI 4.320/64
25913 - HOSPITAL DISTRITAL GONZAGA MOTA/JOSE WALTER

EXERCÍCIO: 2024 PERÍODO(ATÉ MÊS): DEZEMBRO

RECEITAS		DESPESAS	
RECEITAS CORRENTES	14.968,25	DESPESAS CORRENTES	16.331.727,99
Impostos, Taxas, Contribuições de Melhoria	-	Pessoal e Encargos Sociais	-
Receita de Contribuições	-	Juros e Encargos da Dívida	-
Receita Patrimonial	14.968,25	Outras Despesas Correntes	16.331.727,99
Receita Agropecuária	-		
Receita Industrial	-		
Receita de Serviços	-		
Transferências Correntes	-		
Outras Receitas Correntes	-		
Dedução para Formação do FUNDEB	-		
SUPERÁVIT CORRENTE	-	DÉFICIT CORRENTE	16.316.759,74
RECEITAS DE CAPITAL	-	DESPESAS DE CAPITAL	-
Operações de Crédito	-	Investimento	-
Alienação de Bens	-	Inversões Financeira	-
Amortizações de Empréstimos	-	Amortização da Dívida	-
Transferências de Capital	-		
Outras Receitas de Capital	-		
REPASSE RECEBIDO	16.540.935,84	REPASSE CONCEDIDO	-
TOTAL DA RECEITA	16.555.904,09	TOTAL DA DESPESA	16.331.727,99
DÉFICIT	-	SUPERÁVIT	224.176,10
TOTAL	16.555.904,09	TOTAL	16.555.904,09

RESUMO

RECEITAS		DESPESAS	
RECEITAS CORRENTES	14.968,25	DESPESAS CORRENTES	16.331.727,99
RECEITAS DE CAPITAL	-	DESPESAS DE CAPITAL	-
REPASSE RECEBIDO	16.540.935,84	REPASSE CONCEDIDO	-
DÉFICIT	-	SUPERÁVIT	224.176,10
TOTAL	16.555.904,09	TOTAL	16.555.904,09



25913 - HOSPITAL DISTRITAL GONZAGA MOTA/JOSE WALTER

NATUREZA DA DESPESA

CÓDIGO	ESPECIFICAÇÃO	ELEMENTO	MODALIDADE	CATEGORIA / GRUPO
3.0.00.00	DESPESAS CORRENTES			16.331.727,99
3.3.00.00	OUTRAS DESPESAS CORRENTES			16.331.727,99
3.3.90.00	APLICACOES DIRETAS		16.331.727,99	
3.3.90.30	MATERIAL DE CONSUMO	4.481.514,52		
3.3.90.39	OUTROS SERVICOS DE TERCEIROS - PESSOA JURIDICA	9.179.596,82		
3.3.90.40	SERVICOS DE TECNOLOGIA DA INFORMACAO E COMUNICACAO - PESSOA JURIDICA			
3.3.90.92	DESPESAS DE EXERCICIOS ANTERIORES	2.645.094,78		
3.3.90.93	INDENIZACOES E RESTITUICOES	25.521,87		
	TOTAL			16.331.727,99

BALANÇO GERAL 2024

PREFEITURA MUNICIPAL DE FORTALEZA
RECEITA SEGUNDO AS CATEGORIAS ECONOMICAS - ANEXO 2 DA LEI 4.320/64
25913 - HOSPITAL DISTRITAL GONZAGA MOTA/JOSE WALTER

Exercício 2024

Cod. Receita	Desc. Receita	Desdobramento	Origem	Categoria Econômica
100000000	RECEITAS CORRENTES			14.968,25
130000000	RECEITA PATRIMONIAL		14.968,25	
132000000	VALORES MOBILIÁRIOS	14.968,25		
132100000	JUROS E CORREÇÕES MONETÁRIAS	14.968,25		
132101000	REMUNERAÇÃO DE DEPOSITOS BANCÁRIOS	14.968,25		
132101010	REMUNERACAO DE DEPOSITOS BANCARIOS - PRINCIPAL	14.968,25		
TOTAL				14.968,25



BALANÇO GERAL 2024

PREFEITURA MUNICIPAL DE FORTALEZA
ORÇAMENTO GERAL

EXERCÍCIO DE 2024

ANEXO 6

25913 - HOSPITAL DISTRITAL GONZAGA MOTA/JOSE WALTER

PROGRAMA DE TRABALHO

CÓDIGO	ESPECIFICAÇÃO	OPERAÇÃO ESPECIAL	PROJETO	ATIVIDADE	TOTAL
10.000.0000.0000.0000	SAUDE			16.331.727,99	16.331.727,99
10.302.0000.0000.0000	ASSISTENCIA HOSPITALAR E AMBULATORIAL			16.331.727,99	16.331.727,99
10.302.0123.0000.0000	ATENCAO ESPECIALIZADA A SAUDE			16.331.727,99	16.331.727,99
10.302.0123.2621.0000	MANUTENCAO DA REDE DE HOSPITAIS DO MUNICIPIO			16.331.727,99	16.331.727,99
10.302.0123.2621.0005	MANUTENCAO DA REDE DE HOSPITAIS DO MUNICIPIO			16.331.727,99	16.331.727,99
TOTAL				16.331.727,99	16.331.727,99



BALANÇO GERAL 2024

PREFEITURA MUNICIPAL DE FORTALEZA
ORÇAMENTO GERAL

EXERCÍCIO DE 2024

ANEXO 7

25913 - HOSPITAL DISTRITAL GONZAGA MOTA/JOSE WALTER

PROGRAMA DE TRABALHO

CÓDIGO	ESPECIFICAÇÃO	OPERAÇÃO ESPECIAL	PROJETO	ATIVIDADE	TOTAL
10.000.0000.0000.0000	SAUDE			16.331.727,99	16.331.727,99
10.302.0000.0000.0000	ASSISTENCIA HOSPITALAR E AMBULATORIAL			16.331.727,99	16.331.727,99
10.302.0123.0000.0000	ATENCAO ESPECIALIZADA A SAUDE			16.331.727,99	16.331.727,99
10.302.0123.2621.0000	MANUTENCAO DA REDE DE HOSPITAIS DO MUNICIPIO			16.331.727,99	16.331.727,99
10.302.0123.2621.0005	MANUTENCAO DA REDE DE HOSPITAIS DO MUNICIPIO			16.331.727,99	16.331.727,99
TOTAL				16.331.727,99	16.331.727,99



BALANÇO GERAL 2024

PREFEITURA MUNICIPAL DE FORTALEZA
ORÇAMENTO GERAL

EXERCÍCIO DE 2024

ANEXO 8

25913 - HOSPITAL DISTRITAL GONZAGA MOTA/JOSE WALTER

PROGRAMA DE TRABALHO

CODIGO	ESPECIFICACAO	ORDINARIO	VINCULADO	TOTAL
10.000.0000.0000.0000	SAUDE	1.302.464,77	15.029.263,22	16.331.727,99
10.302.0000.0000.0000	ASSISTENCIA HOSPITALAR E AMBULATORIAL	1.302.464,77	15.029.263,22	16.331.727,99
10.302.0123.0000.0000	ATENCAO ESPECIALIZADA A SAUDE	1.302.464,77	15.029.263,22	16.331.727,99
10.302.0123.2621.0000	MANUTENCAO DA REDE DE HOSPITAIS DO MUNICIPIO	1.302.464,77	15.029.263,22	16.331.727,99
10.302.0123.2621.0005	MANUTENCAO DA REDE DE HOSPITAIS DO MUNICIPIO	1.302.464,77	15.029.263,22	16.331.727,99
	TOTAL	1.302.464,77	15.029.263,22	16.331.727,99



BALANÇO GERAL 2024

PREFEITURA MUNICIPAL DE FORTALEZA

25913 - HOSPITAL DISTRITAL GONZAGA MOTA/JOSE WALTER

EXERCÍCIO DE 2024

ANEXO 9

ORÇAMENTO GERAL

DEMONSTRATIVO DAS DESPESAS POR ÓRGÃO E FUNÇÃO

	LEGISLATIVA	JUDICIARIA	ESSENCIAL A JUSTICA	ADMINISTRACAO
HOSPITAL DISTRITAL GONZAGA MOTA/JOSE WALTER	-	-	-	-
	SEGURANCA PUBLICA	ASSISTENCIA SOCIAL	PREVIDENCIA SOCIAL	SAUDE
HOSPITAL DISTRITAL GONZAGA MOTA/JOSE WALTER	-	-	-	16.331.727,99
	TRABALHO	EDUCACAO	CULTURA	DIREITOS DA CIDADANIA
HOSPITAL DISTRITAL GONZAGA MOTA/JOSE WALTER	-	-	-	-
	URBANISMO	HABITACAO	SANEAMENTO	GESTAO AMBIENTAL
HOSPITAL DISTRITAL GONZAGA MOTA/JOSE WALTER	-	-	-	-
	CIENCIA E TECNOLOGIA	COMERCIO E SERVICOS	COMUNICACOES	ENERGIA
HOSPITAL DISTRITAL GONZAGA MOTA/JOSE WALTER	-	-	-	-
	TRANSPORTE	DESPORTO E LAZER	ENCARGOS ESPECIAIS	RESERVA DE CONTINGENCIA
HOSPITAL DISTRITAL GONZAGA MOTA/JOSE WALTER	-	-	-	-
TOTAL				16.331.727,99



BALANÇO GERAL 2024

PREFEITURA MUNICIPAL DE FORTALEZA
 DEMONSTRATIVO DA RECEITA ORÇADA COM A ARRECADADA - ANEXO 10 DA LEI 4.320/64
 25913 - HOSPITAL DISTRITAL GONZAGA MOTA/JOSE WALTER

Exercício 2024

Codigo da Receita	Descrição da Receita	Previsão	Arrecadado	Diferença	
				Para Mais	Para Menos
1000000000	RECEITAS CORRENTES	-	14.968,25	14.968,25	
1300000000	RECEITA PATRIMONIAL	-	14.968,25	14.968,25	
1320000000	VALORES MOBILIÁRIOS	-	14.968,25	14.968,25	
1321000000	JUROS E CORREÇÕES MONETÁRIAS	-	14.968,25	14.968,25	
1321010000	REMUNERAÇÃO DE DEPOSITOS BANCÁRIOS	-	14.968,25	14.968,25	
1321010100	REMUNERACAO DE DEPOSITOS BANCARIOS - PRINCIPAL	-	14.968,25	14.968,25	
Total:		-	14.968,25	14.968,25	



BALANÇO GERAL 2024

PREFEITURA MUNICIPAL DE FORTALEZA
ORÇAMENTO GERAL

EXERCÍCIO DE 2024

ANEXO 11

25913 - HOSPITAL DISTRITAL GONZAGA MOTA/JOSE WALTER

NATUREZA DA DESPESA

CÓDIGO	ESPECIFICAÇÃO	CRÉDITOS ORÇAMENTÁRIOS E SUPLEMENTARES	CRÉDITOS ESPECIAIS E EXTRAORDINÁRIOS	ANULAÇÃO DE CRÉDITOS	TOTAL	REALIZADA EMPENHADA NO ANO	DIFERENÇA SALDO A EMPENHAR
3.0.0.0.00	DESPESAS CORRENTES	22.496.293,00		5.717.027,00	16.779.266,00	16.331.727,99	447.538,01
3.3.0.0.00	OUTRAS DESPESAS CORRENTES	22.496.293,00		5.717.027,00	16.779.266,00	16.331.727,99	447.538,01
	TOTAL	22.496.293,00		5.717.027,00	16.779.266,00	16.331.727,99	447.538,01



BALANÇO GERAL 2024

BALANÇO ORÇAMENTÁRIO
25913 - HOSPITAL DISTRITAL GONZAGA MOTA/JOSE WALTER
EXERCÍCIO: 2024 PERÍODO (ATÉ MÊS): DEZEMBRO

RECEITAS ORÇAMENTÁRIAS	PREVISÃO INICIAL (a)	PREVISÃO ATUALIZADA (b)	RECEITAS REALIZADAS (c)	SALDO (d) = (c-b)
RECEITAS CORRENTES (I)	-	-	14.968,25	14.968,25
Impostos, Taxas e Contribuições de Melhoria	-	-	-	-
Receita de Contribuições	-	-	-	-
Receita Patrimonial	-	-	14.968,25	14.968,25
Receita Agropecuária	-	-	-	-
Receita Industrial	-	-	-	-
Receita de Serviços	-	-	-	-
Transferências Correntes	-	-	-	-
Outras Receitas Correntes	-	-	-	-
RECEITAS DE CAPITAL (II)	-	-	-	-
Operações de Crédito	-	-	-	-
Alienação de Bens	-	-	-	-
Amortização de Empréstimos	-	-	-	-
Transferências de Capital	-	-	-	-
Outras Receitas de Capital	-	-	-	-
SUBTOTAL DAS RECEITAS (III) = (I + II)	-	-	14.968,25	14.968,25
OPERAÇÕES DE CRÉDITO / REFINANCIAMENTO (IV)	-	-	-	-
Operações de Crédito Internas	-	-	-	-
Mobiliária	-	-	-	-
Contratual	-	-	-	-
Operações de Crédito Externas	-	-	-	-
Mobiliária	-	-	-	-
Contratual	-	-	-	-
SUBTOTAL COM REFINANCIAMENTO (V) = (III + IV)	-	-	14.968,25	14.968,25
DÉFICIT (VI)	-	-	16.316.759,74	16.316.759,74
TOTAL (VII) = (V + VI)	-	-	16.331.727,99	16.331.727,99
SALDOS DE EXERCÍCIOS ANTERIORES (UTILIZADOS PARA CRÉDITOS ADICIONAIS)	-	-	-	-
Recursos Arrecadados em Exercícios Anteriores	-	-	-	-
Superávit Financeiro	-	-	-	-
Reabertura de Créditos Adicionais	-	-	-	-

DESPESAS ORÇAMENTÁRIAS	DOTAÇÃO INICIAL (e)	DOTAÇÃO ATUALIZADA (f)	DESPESAS EMPENHADAS (g)	DESPESAS LIQUIDADAS (h)	DESPESAS PAGAS (i)	SALDO DA DOTAÇÃO (j) = (f-g)
DESPESAS CORRENTES (VIII)	14.765.108,00	16.779.266,00	16.331.727,99	15.183.281,73	14.837.771,91	447.538,01
Pessoal e Encargos Sociais	-	-	-	-	-	-
Juros e Encargos da Dívida	-	-	-	-	-	-
Outras Despesas Correntes	14.765.108,00	16.779.266,00	16.331.727,99	15.183.281,73	14.837.771,91	447.538,01
DESPESAS DE CAPITAL (IX)	-	-	-	-	-	-
Investimentos	-	-	-	-	-	-
Inversões Financeiras	-	-	-	-	-	-
Amortização da Dívida	-	-	-	-	-	-
RESERVA DE CONTINGÊNCIA (X)	-	-	-	-	-	-
SUBTOTAL DAS DESPESAS (XI) = (VIII+IX+X)	14.765.108,00	16.779.266,00	16.331.727,99	15.183.281,73	14.837.771,91	447.538,01
AMORTIZAÇÃO DA DÍVIDA / REFINANCIAMENTO (XII)	-	-	-	-	-	-
Amortização da Dívida Interna	-	-	-	-	-	-
Dívida Mobiliária	-	-	-	-	-	-
Outras Dívidas	-	-	-	-	-	-
Amortização da Dívida Externa	-	-	-	-	-	-
Dívida Mobiliária	-	-	-	-	-	-
Outras Dívidas	-	-	-	-	-	-
SUBTOTAL COM REFINANCIAMENTO (XIII) = (XI+XII)	14.765.108,00	16.779.266,00	16.331.727,99	15.183.281,73	14.837.771,91	447.538,01
SUPERÁVIT (XIV)	-	-	-	-	-	-
TOTAL (XV) = (XIII + XIV)	14.765.108,00	16.779.266,00	16.331.727,99	15.183.281,73	14.837.771,91	447.538,01
RESERVA DO RPPS	-	-	-	-	-	-

RESTOS A PAGAR NÃO PROCESSADOS						
EXECUÇÃO DE RESTOS A PAGAR NÃO PROCESSADOS	INSCRITOS		LIQUIDADOS (c)	PAGOS (d)	CANCELADOS (e)	SALDO A PAGAR (f) = (a + b - d - e)
	EM EXERCÍCIOS ANTERIORES (a)	EM 31 DE DEZEMBRO DO EXERCÍCIO ANTERIOR (b)				
DESPESAS CORRENTES	1.247,63	562.988,78	403.824,47	403.824,47	156.318,40	4.093,54
Pessoal e Encargos Sociais	-	-	-	-	-	-
Juros e Encargos da Dívida	-	-	-	-	-	-
Outras Despesas Correntes	1.247,63	562.988,78	403.824,47	403.824,47	156.318,40	4.093,54
DESPESAS DE CAPITAL	-	-	-	-	-	-
Investimentos	-	-	-	-	-	-
Inversões Financeiras	-	-	-	-	-	-
Amortização da Dívida	-	-	-	-	-	-
TOTAL	1.247,63	562.988,78	403.824,47	403.824,47	156.318,40	4.093,54

RESTOS A PAGAR PROCESSADOS E NÃO PROCESSADOS LIQUIDADOS					
EXECUÇÃO DE RESTOS A PAGAR PROCESSADOS	INSCRITOS		PAGOS (c)	CANCELADOS (d)	SALDO A PAGAR (e) = (a + b - c - d)
	EM EXERCÍCIOS ANTERIORES (a)	EM 31 DE DEZEMBRO DO EXERCÍCIO ANTERIOR (b)			
DESPESAS CORRENTES	23.960,85	1.329.414,28	1.353.375,13	-	0,00
Pessoal e Encargos Sociais	-	-	-	-	-
Juros e Encargos da Dívida	-	-	-	-	-
Outras Despesas Correntes	23.960,85	1.329.414,28	1.353.375,13	-	0,00
DESPESAS DE CAPITAL	-	-	-	-	-
Investimentos	-	-	-	-	-
Inversões Financeiras	-	-	-	-	-
Amortização da Dívida	-	-	-	-	-
TOTAL	23.960,85	1.329.414,28	1.353.375,13	-	0,00



BALANÇO GERAL 2024

BALANÇO FINANCEIRO
25913 - HOSPITAL DISTRITAL GONZAGA MOTA/JOSE WALTER

EXERCÍCIO: 2024 SITUAÇÃO: EMPENHADO PERÍODO (ATÉ MÊS): DEZEMBRO

INGRESSOS	EXERCÍCIO ATUAL	EXERCÍCIO ANTERIOR
Receita Orçamentária (I)	14.968,25	25.151,46
Recursos Não Vinculados	-	82,77
Recursos Vinculados (EXCETO AO RPPS)	14.968,25	25.068,69
Recursos Vinculados à Educação	-	-
Recursos Vinculados à Saúde	14.852,63	24.946,30
Recursos Vinculados à Assistência Social	-	-
Recursos Vinculados à Previdência Social (EXCETO RPPS)	-	-
Demais Vinculações Decorrentes de Transferências	-	-
Demais Vinculações Legais	115,62	122,39
Outras Vinculações	-	-
Recursos Vinculados ao RPPS	-	-
Recursos Vinculados ao RPPS - Fundo em Capitalização (Plano Previdenciário)	-	-
Recursos Vinculados ao RPPS - Fundo em Repartição (Plano Financeiro)	-	-
Recursos Vinculados ao RPPS - Taxa de Administração	-	-
Transferências Financeiras Recebidas (II)	16.540.935,84	13.599.168,75
Transferências Recebidas para a Execução Orçamentária	16.540.935,84	13.599.168,75
Transferências Financeiras Recebidas Independentes de Execução Orçamentária	-	-
Transferências Recebidas para Aportes de recursos para o RPPS	-	-
Transferências Recebidas para Aportes de recursos para o RGPS	-	-
Outras Movimentações Financeiras Recebidas (III)	-	-
Resgate de Investimentos e Aplicações Financeiras	-	-
Desbloqueios de Valores em Caixa	-	-
Recebimentos Extraorçamentários (IV)	1.883.158,46	2.231.011,06
Inscrição de Restos a Pagar Não Processados	1.148.446,26	562.988,78
Inscrição de Restos a Pagar Processados	345.509,82	1.329.414,28
Depósitos Restituíveis e Valores Vinculados	389.202,38	338.608,00
Outros Recebimentos Extraorçamentários	-	-
Saldo do Exercício Anterior (V)	99.938,23	531.966,29
Caixa e Equivalentes de Caixa (exceto RPPS)	99.938,23	531.966,29
Caixa e Equivalentes de Caixa RPPS	-	-
Depósitos Restituíveis e Valores Vinculados	-	-
TOTAL (VI) = (I+II+III+IV+V)	18.539.000,78	16.387.297,56
DISPÊNDIOS	EXERCÍCIO ATUAL	EXERCÍCIO ANTERIOR
Despesa Orçamentária (VII)	16.331.727,99	13.010.362,56
Recursos Não Vinculados	1.302.464,77	-
Recursos Vinculados (EXCETO AO RPPS)	15.029.263,22	13.010.362,56
Recursos Destinados à Educação	-	-
Recursos Destinados à Saúde	15.029.263,22	13.010.362,56
Recursos Destinados à Assistência Social	-	-
Recursos Destinados à Previdência Social (EXCETO RPPS)	-	-
Demais Destinações Decorrentes de Transferências	-	-
Demais Destinações Legais	-	-
Outras Destinações	-	-
Recursos Vinculados ao RPPS	-	-
Recursos Vinculados ao RPPS - Fundo em Capitalização (Plano Previdenciário)	-	-
Recursos Vinculados ao RPPS - Fundo em Repartição (Plano Financeiro)	-	-
Recursos Vinculados ao RPPS - Taxa de Administração	-	-
Transferências Financeiras Concedidas (VIII)	-	-
Transferências Concedidas para a Execução Orçamentária	-	-
Transferências Financeiras Concedidas Independentes de Execução Orçamentária	-	-
Transferências Concedidas para Aportes de recursos para o RPPS	-	-
Transferências Concedidas para Aportes de recursos para o RGPS	-	-
Outras Movimentações Financeiras Concedidas (IX)	-	-
Transferências para Investimentos e Aplicações Financeiras	-	-
Bloqueios de Valores em Caixa	-	-
Pagamentos Extraorçamentários (X)	2.146.401,98	3.276.996,77
Pagamentos de Restos a Pagar Não Processados	403.824,47	776.268,80
Pagamentos de Restos a Pagar Processados	1.353.375,13	2.162.119,97
Depósitos Restituíveis e Valores Vinculados	389.202,38	338.608,00
Outros Pagamentos Extraorçamentários	-	-
Saldo para o Exercício Seguinte (XI)	60.870,81	99.938,23
Caixa e Equivalentes de Caixa (exceto RPPS)	60.870,81	99.938,23
Caixa e Equivalentes de Caixa RPPS	-	-
Depósitos Restituíveis e Valores Vinculados	-	-
TOTAL (XII) = (VII+VIII+IX+X+XI)	18.539.000,78	16.387.297,56



BALANÇO GERAL 2024

BALANÇO PATRIMONIAL
25913 - HOSPITAL DISTRITAL GONZAGA MOTA/JOSE WALTER

EXERCÍCIO: 2024

PERÍODO(MÊS): Dezembro

ATIVO	EXERCÍCIO ATUAL	EXERCÍCIO ANTERIOR
ATIVO CIRCULANTE	1.259.222,48	1.286.380,39
Caixa e Equivalentes de Caixa	60.870,81	99.938,23
Créditos a Curto Prazo	-	-
Investimentos e Aplicações Temporárias a CP	-	-
Estoques	1.198.351,67	1.186.442,16
Ativo Não Circulante Mantido para a Venda	-	-
VPD Pagas Antecipadamente	-	-
ATIVO NÃO CIRCULANTE	6.136.569,33	7.254.917,81
Realizável a Longo Prazo	-	-
Investimentos	-	-
Imobilizado	6.136.569,33	7.254.917,81
Intangível	-	-
Diferido	-	-
TOTAL DO ATIVO	7.395.791,81	8.541.298,20

PASSIVO E PATRIMÔNIO LÍQUIDO	EXERCÍCIO ATUAL	EXERCÍCIO ANTERIOR
PASSIVO CIRCULANTE	490.186,18	1.392.648,58
Obrigações Trabalhistas, Previdenciárias e Assistenciais a Pagar a Curto Prazo	-	-
Empréstimos e Financiamentos a Curto Prazo	-	-
Fornecedores e Contas a Pagar a Curto Prazo	490.186,18	1.392.648,58
Obrigações Fiscais a Curto Prazo	-	-
Obrigações de Repartição a Outros Entes	-	-
Provisões a Curto Prazo	-	-
Demais Obrigações a Curto Prazo	-	-
PASSIVO NÃO CIRCULANTE	-	-
Obrigações Trabalhistas, Previdenciárias e Assistenciais a Pagar a Longo Prazo	-	-
Empréstimos e Financiamentos a Longo Prazo	-	-
Fornecedores e Contas a Pagar a Longo Prazo	-	-
Obrigações Fiscais a Longo Prazo	-	-
Provisões a Longo Prazo	-	-
Demais Obrigações a Longo Prazo	-	-
Resultado Diferido	-	-
TOTAL DO PASSIVO	490.186,18	1.392.648,58
PATRIMÔNIO LÍQUIDO	EXERCÍCIO ATUAL	EXERCÍCIO ANTERIOR
Patrimônio Social/Capital Social	-	-
Adiantamento para Futuro Aumento de Capital	-	-
Reservas de Capital	-	-
Ajustes de Avaliação Patrimonial	-	-
Reservas de Lucros	-	-
Demais Reservas	-	-
Resultados Acumulados	6.905.605,63	7.148.649,62
Resultado do Exercício	2.352.850,79	88.227,22
Resultado de Exercícios Anteriores	7.148.649,62	7.061.344,19
Ajustes de Exercícios Anteriores	-	921,79
Outros Resultados	-	-
Ações/Cotas em Tesouraria	-	-
TOTAL DO PATRIMÔNIO LÍQUIDO	6.905.605,63	7.148.649,62
TOTAL DO PASSIVO E PATRIMÔNIO LÍQUIDO	7.395.791,81	8.541.298,20

QUADRO DOS ATIVOS E PASSIVOS FINANCEIROS E PERMANENTES (LEI 4.320/64)

EXERCÍCIO: 2024

PERÍODO(MÊS): Dezembro

ATIVO (I)	EXERCÍCIO ATUAL	EXERCÍCIO ANTERIOR
ATIVO FINANCEIRO	60.870,81	99.938,23
ATIVO PERMANENTE	7.334.921,00	8.441.359,97
TOTAL DO ATIVO	7.395.791,81	8.541.298,20
PASSIVO (II)	EXERCÍCIO ATUAL	EXERCÍCIO ANTERIOR
PASSIVO FINANCEIRO	1.498.049,62	1.917.611,54
PASSIVO PERMANENTE	-	-
TOTAL DO PASSIVO	1.498.049,62	1.917.611,54
SALDO PATRIMONIAL	5.897.742,19	6.623.686,66



BALANÇO GERAL 2024

BALANÇO PATRIMONIAL
25913 - HOSPITAL DISTRITAL GONZAGA MOTA/JOSE WALTER

QUADRO DAS CONTAS DE COMPENSAÇÃO (LEI 4.320/64)

EXERCÍCIO: 2024

PERÍODO(MÊS): Dezembro

ATOS POTENCIAIS ATIVOS	EXERCÍCIO ATUAL	EXERCÍCIO ANTERIOR
Garantias e Contragarantias Recebidas	-	-
Direitos Conveniados e Outros Instrumentos Congêneres	-	-
Direitos Contratuais	-	-
Outros Atos Potenciais Ativos	-	-
TOTAL DOS ATOS POTENCIAIS ATIVOS	-	-
ATOS POTENCIAIS PASSIVOS	EXERCÍCIO ATUAL	EXERCÍCIO ANTERIOR
Garantias e Contragarantias Concedidas	-	-
Obrigações Conveniadas e Outros Instrumentos Congêneres	-	-
Obrigações Contratuais	64.653.057,29	46.014.964,77
Outros Atos Potenciais Passivos	-	-
TOTAL DOS ATOS POTENCIAIS PASSIVOS	64.653.057,29	46.014.964,77

QUADRO DO SUPERÁVIT / DÉFICIT FINANCEIRO (LEI 4.320/64)

EXERCÍCIO: 2024

PERÍODO(MÊS): Dezembro

DESTINAÇÃO DE RECURSOS	EXERCÍCIO ATUAL	EXERCÍCIO ANTERIOR
Recursos Ordinários	-	-
Receitas de Impostos e de Transferência de Impostos - Educação	-	-
Transferências do FUNDEB 70%	-	-
Transferências do FUNDEB 30%	-	-
Transferência de Recursos do Fundo Nacional do Desenvolvimento da Educação - FNDE	-	-
Transferências de Convênios - Educação	-	-
Outros Recursos Destinados à Educação	-	-
Receitas de Impostos e de Transferência de Impostos - Saúde	- 284.281,34	-
Transferência de Recursos do Sistema Único de Saúde - SUS	- 1.154.651,40	- 1.819.311,62
Transferências de Convênios - Saúde	-	-
Outros Recursos Destinados à Saúde	-	-
Transferência de Recursos do Fundo Nacional de Assistência Social - FNAS	-	-
Transferências de Convênios - Assistência Social	-	-
Outros Recursos Destinados à Assistência Social	-	-
Recursos destinados ao RPPS - Plano Previdenciário	-	-
Recursos destinados ao RPPS - Plano Financeiro	-	-
Recursos Vinculados ao RPPS - Taxa de Administração	-	-
Transferências de Convênios e Instrumentos Congêneres (exceto Educação, Saúde e Assistência)	-	-
Outras Vinculações Decorrentes de Transferências	-	-
Recursos de Operações de Crédito	-	-
Recursos de Alienação de Bens/Ativos	1.753,93	1.638,31
Recursos Vinculados a Fundos (exceto Educação, Saúde, Assistência e Previdência)	-	-
Recursos Extraorçamentários	-	-
Outras Destinações Vinculadas de Recursos	-	-
Recursos da Contribuição de Intervenção no Domínio Econômico - CIDE	-	-
Recursos da Contribuição para o Custeio do Serviço de Iluminação Pública - COSIP	-	-
Recursos Vinculados ao Trânsito	-	-
Recursos Provenientes de Taxas, Contribuições e Preços Públicos	-	-
Recursos de Depósitos Judiciais - Lides das quais o Ente faz parte	-	-
Recursos de Depósitos Judiciais - Lides das quais o Ente não faz parte	-	-
Recursos de Emolumentos, Taxas e Custas	-	-
Recursos Vinculados ao Fundo de Combate e Erradicação da Pobreza	-	-
Outras Vinculações Legais	-	-
Outros Recursos Vinculados - Assistência à Saúde do Servidor (IPM Saúde)	-	-
Outros Recursos Vinculados - Fundo Especial da Câmara Municipal de Fortaleza (FECAMFOR)	-	-
Outros Recursos Vinculados - CAPACITAFOR	-	-
Outros Recursos Vinculados - Recursos referentes à Política de Resíduos Sólidos e Afins	-	-
Outros Recursos Vinculados - Recursos Estaduais da Lei Complementar 259/2021 para o programa Nossas	-	-
Recursos Destinados aos Direitos Humanos da Pessoa Idosa	-	-
Outros Recursos Vinculados - Outros Recursos Vinculados que não se Enquadram nas Especificações	-	-
Outros Recursos Vinculados - Recursos Destinados aos Direitos da Criança e do Adolescente	-	-
Outros Recursos Vinculados - Recursos Destinados ao Meio Ambiente - Fundo de Defesa do Meio Ambiente	-	-
Outros Recursos Vinculados - Recursos Destinados ao Meio Ambiente - Fundo Municipal de Desenvolvimento	-	-
Total	1.437.178,81	1.817.673,31



BALANÇO GERAL 2024

DEMONSTRAÇÃO DAS VARIAÇÕES PATRIMONIAIS
25913 - HOSPITAL DISTRITAL GONZAGA MOTA/JOSE WALTER

EXERCÍCIO: 2024

PERÍODO (ATÉ MÊS): DEZEMBRO

A. QUADRO PRINCIPAL	NOTA	EXERCÍCIO ATUAL	EXERCÍCIO ANTERIOR
VARIAÇÕES PATRIMONIAIS AUMENTATIVAS (I)		17.509.990,55	14.767.849,09
IMPOSTOS, TAXAS E CONTRIBUIÇÕES DE MELHORIA	I	-	-
CONTRIBUIÇÕES	II	-	-
EXPLORAÇÃO E VENDA DE BENS, SERVIÇOS E DIREITOS	III	-	-
VARIAÇÕES PATRIMONIAIS AUMENTATIVAS FINANCEIRAS	IV	14.968,25	25.068,69
TRANSFERÊNCIAS E DELEGAÇÕES RECEBIDAS	V	16.731.326,89	14.110.262,04
VALORIZAÇÃO E GANHOS COM ATIVOS E DESINCORPORAÇÃO DE PASSIVOS	VI	763.695,41	632.435,59
OUTRAS VARIAÇÕES PATRIMONIAIS AUMENTATIVAS	VII	-	82,77
VARIAÇÕES PATRIMONIAIS DIMINUTIVAS (II)		15.157.139,76	14.679.621,87
PESSOAL E ENCARGOS	VIII	-	-
BENEFÍCIOS PREVIDENCIÁRIOS E ASSISTENCIAIS	IX	-	-
USO DE BENS, SERVIÇOS E CONSUMO DE CAPITAL FIXO	X	14.400.782,72	14.493.258,37
VARIAÇÕES PATRIMONIAIS DIMINUTIVAS FINANCEIRAS	XI	-	-
TRANSFERÊNCIAS E DELEGAÇÕES CONCEDIDAS	XII	398.505,52	156.052,72
DESVALORIZAÇÃO E PERDA DE ATIVOS E INCORPORAÇÃO DE PASSIVOS	XIII	333.785,65	1.642,67
TRIBUTÁRIAS	XIV	-	-
CUSTO DAS MERCADORIAS E DOS PRODUTOS VENDIDOS, E DOS SERVIÇOS PRESTADOS	XV	-	-
OUTRAS VARIAÇÕES PATRIMONIAIS DIMINUTIVAS	XVI	24.065,87	28.668,11
RESULTADO PATRIMONIAL DO PERÍODO (I-II)		2.352.850,79	88.227,22

B. QUADROS ANEXOS			
NOTA I - IMPOSTOS, TAXAS E CONTRIBUIÇÕES DE MELHORIA			
IMPOSTOS		-	-
TAXAS		-	-
CONTRIBUIÇÕES DE MELHORIA		-	-
IMPOSTOS, TAXAS E CONTRIBUIÇÕES DE MELHORIA		-	-
NOTA II - CONTRIBUIÇÕES			
CONTRIBUIÇÕES SOCIAIS		-	-
CONTRIBUIÇÕES DE INTERVENÇÃO NO DOMÍNIO ECONÔMICO		-	-
CONTRIBUIÇÃO DE ILUMINAÇÃO PÚBLICA		-	-
CONTRIBUIÇÕES DE INTERESSE DAS CATEGORIAS PROFISSIONAIS		-	-
CONTRIBUIÇÕES		-	-
NOTA III - EXPLORAÇÃO E VENDA DE BENS, SERVIÇOS E DIREITOS			
VENDAS DE MERCADORIAS		-	-
VENDAS DE PRODUTOS		-	-
EXPLORAÇÃO DE BENS, DIREITOS E PRESTAÇÃO DE SERVIÇOS		-	-
EXPLORAÇÃO E VENDA DE BENS, SERVIÇOS E DIREITOS		-	-
NOTA IV - VARIAÇÕES PATRIMONIAIS AUMENTATIVAS FINANCEIRAS			
JUROS E ENCARGOS DE EMPRÉSTIMOS E FINANCIAMENTOS CONCEDIDOS		-	-
JUROS E ENCARGOS DE MORA		-	-
VARIAÇÕES MONETÁRIAS E CAMBIAIS		-	-
DESCONTOS FINANCEIROS OBTIDOS		-	-
REMUNERAÇÃO DE DEPÓSITOS BANCÁRIOS E APLICAÇÕES FINANCEIRAS		14.968,25	25.068,69
OUTRAS VARIAÇÕES PATRIMONIAIS AUMENTATIVAS - FINANCEIRAS		-	-
VARIAÇÕES PATRIMONIAIS AUMENTATIVAS FINANCEIRAS		14.968,25	25.068,69
NOTA V - TRANSFERÊNCIAS E DELEGAÇÕES RECEBIDAS			
TRANSFERÊNCIAS INTRAGOVERNAMENTAIS		16.731.326,89	14.110.262,04
TRANSFERÊNCIAS INTERGOVERNAMENTAIS		-	-
TRANSFERÊNCIAS DAS INSTITUIÇÕES PRIVADAS		-	-
TRANSFERÊNCIAS DAS INSTITUIÇÕES MULTIGOVERNAMENTAIS		-	-
TRANSFERÊNCIAS DE CONSÓRCIOS PÚBLICOS		-	-
TRANSFERÊNCIAS DO EXTERIOR		-	-
EXECUÇÃO ORÇAMENTÁRIA DELEGADA DE ENTES		-	-
TRANSFERÊNCIAS DE PESSOAS FÍSICAS		-	-
OUTRAS TRANSFERÊNCIAS E DELEGAÇÕES RECEBIDAS		-	-
TRANSFERÊNCIAS E DELEGAÇÕES RECEBIDAS		16.731.326,89	14.110.262,04
NOTA VI - VALORIZAÇÃO E GANHOS COM ATIVOS E DESINCORPORAÇÃO DE PASSIVOS			
REAVALIAÇÃO DE ATIVOS		-	-
GANHOS COM ALIENAÇÃO		-	-
GANHOS COM INCORPORAÇÃO DE ATIVOS		763.695,41	631.934,68
DESINCORPORAÇÃO DE PASSIVOS		-	500,91
REVERSÃO DE REDUÇÃO A VALOR RECUPERÁVEL		-	-
VALORIZAÇÃO E GANHOS COM ATIVOS E DESINCORPORAÇÃO DE PASSIVOS		763.695,41	632.435,59



BALANÇO GERAL 2024

DEMONSTRAÇÃO DAS VARIAÇÕES PATRIMONIAIS
25913 - HOSPITAL DISTRITAL GONZAGA MOTA/JOSE WALTER

NOTA VII - OUTRAS VARIAÇÕES PATRIMONIAIS AUMENTATIVAS		
VPA A CLASSIFICAR	-	-
RESULTADO POSITIVO DE PARTICIPAÇÕES	-	-
SUBVENÇÕES ECONÔMICAS	-	-
REVERSÃO DE PROVISÕES E AJUSTES DE PERDAS	-	-
DIVERSAS VARIAÇÕES PATRIMONIAIS AUMENTATIVAS	-	82,77
OUTRAS VARIAÇÕES PATRIMONIAIS AUMENTATIVAS	-	82,77
NOTA VIII - PESSOAL E ENCARGOS		
REMUNERAÇÃO A PESSOAL	-	-
ENCARGOS PATRONAIS	-	-
BENEFÍCIOS A PESSOAL	-	-
OUTRAS VARIAÇÕES PATRIMONIAIS DIMINUTIVAS - PESSOAL E ENCARGOS	-	-
PESSOAL E ENCARGOS	-	-
NOTA IX - BENEFÍCIOS PREVIDENCIÁRIOS E ASSISTENCIAIS		
APOSENTADORIA E REFORMAS	-	-
PENSÕES	-	-
BENEFÍCIOS DE PRESTAÇÃO CONTINUADA	-	-
BENEFÍCIOS EVENTUAIS	-	-
POLÍTICAS PÚBLICAS DE TRANSFERÊNCIA DE RENDA	-	-
OUTROS BENEFÍCIOS PREVIDENCIÁRIOS E ASSISTENCIAIS	-	-
BENEFÍCIOS PREVIDENCIÁRIOS E ASSISTENCIAIS	-	-
NOTA X - USO DE BENS, SERVIÇOS E CONSUMO DE CAPITAL FIXO		
USO DE MATERIAL DE CONSUMO	4.955.567,22	6.484.945,34
SERVIÇOS	8.867.468,14	7.406.273,69
DEPRECIACÃO, AMORTIZAÇÃO E EXAUSTÃO	577.747,36	602.039,34
USO DE BENS, SERVIÇOS E CONSUMO DE CAPITAL FIXO	14.400.782,72	14.493.258,37
NOTA XI - VARIAÇÕES PATRIMONIAIS DIMINUTIVAS FINANCEIRAS		
JUROS E ENCARGOS DE EMPRÉSTIMOS E FINANCIAMENTOS OBTIDOS	-	-
JUROS E ENCARGOS DE MORA	-	-
VARIAÇÕES MONETÁRIAS E CAMBIAS	-	-
DESCONTOS FINANCEIROS CONCEDIDOS	-	-
OUTRAS VARIAÇÕES PATRIMONIAIS DIMINUTIVAS - FINANCEIRAS	-	-
VARIAÇÕES PATRIMONIAIS DIMINUTIVAS FINANCEIRAS	-	-
NOTA XII - TRANSFERÊNCIAS E DELEGAÇÕES CONCEDIDAS		
TRANSFERÊNCIAS INTRAGOVERNAMENTAIS	398.505,52	156.052,72
TRANSFERÊNCIAS INTERGOVERNAMENTAIS	-	-
TRANSFERÊNCIAS A INSTITUIÇÕES PRIVADAS	-	-
TRANSFERÊNCIAS A INSTITUIÇÕES MULTIGOVERNAMENTAIS	-	-
TRANSFERÊNCIAS A CONSÓRCIOS PÚBLICOS	-	-
TRANSFERÊNCIAS AO EXTERIOR	-	-
EXECUÇÃO ORÇAMENTÁRIA DELEGADA A ENTES	-	-
OUTRAS TRANSFERÊNCIAS E DELEGAÇÕES CONCEDIDAS	-	-
TRANSFERÊNCIAS E DELEGAÇÕES CONCEDIDAS	398.505,52	156.052,72
NOTA XIII - DESVALORIZAÇÃO E PERDA DE ATIVOS E INCORPORAÇÃO DE PASSIVOS		
REDUÇÃO A VALOR RECUPERÁVEL E AJUSTE PARA PERDAS	-	-
PERDAS COM ALIENAÇÃO	-	-
PERDAS INVOLUNTÁRIAS	-	-
INCORPORAÇÃO DE PASSIVOS	-	-
DESINCORPORAÇÃO DE ATIVOS	333.785,65	1.642,67
DESVALORIZAÇÃO E PERDA DE ATIVOS E INCORPORAÇÃO DE PASSIVOS	333.785,65	1.642,67
NOTA XIV - TRIBUTÁRIAS		
IMPOSTOS, TAXAS E CONTRIBUIÇÕES DE MELHORIA	-	-
CONTRIBUIÇÕES	-	-
TRIBUTÁRIAS	-	-
NOTA XV - CUSTO DAS MERCADORIAS E PRODUTOS VENDIDOS, E DOS SERVIÇOS PRESTADOS		
CUSTOS DAS MERCADORIAS VENDIDAS	-	-
CUSTOS DOS PRODUTOS VENDIDOS	-	-
CUSTOS DOS SERVIÇOS PRESTADOS	-	-
CUSTO DAS MERCADORIAS E PRODUTOS VENDIDOS, E DOS SERVIÇOS PRESTADOS	-	-
NOTA XVI - OUTRAS VARIAÇÕES PATRIMONIAIS DIMINUTIVAS		
PREMIAÇÕES	-	-
RESULTADO NEGATIVO DE PARTICIPAÇÕES	-	-
INCENTIVOS	-	-
SUBVENÇÕES ECONÔMICAS	-	-
PARTICIPAÇÕES E CONTRIBUIÇÕES	-	-
CONSTITUIÇÃO DE PROVISÕES	-	-
DIVERSAS VARIAÇÕES PATRIMONIAIS DIMINUTIVAS	24.065,87	28.668,11
OUTRAS VARIAÇÕES PATRIMONIAIS DIMINUTIVAS	24.065,87	28.668,11



BALANÇO GERAL 2024

PREFEITURA MUNICIPAL DE FORTALEZA
25913 - HOSPITAL DISTRITAL GONZAGA MOTA/JOSÉ WALTER
DEMONSTRATIVO DA DÍVIDA FUNDADA

EXERCÍCIO: 2024

ANEXO 16

DÍVIDA FUNDADA INTERNA										
CREDOR	CÓD. CONTRATO	DATA ASSINATURA	VALOR CONTRATADO	SALDO EXERCÍCIO ANTERIOR	REAJUSTE / REPARCELAMENTOS E VARIAÇÕES MONETÁRIAS	LIBERAÇÃO	AMORTIZAÇÃO	JUROS	OUTROS ENCARGOS	SALDO EXERCÍCIO SEGUINTE
DÍVIDA FUNDADA EXTERNA										
CREDOR	CÓD. CONTRATO	DATA ASSINATURA	VALOR CONTRATADO	SALDO EXERCÍCIO ANTERIOR	REAJUSTE / REPARCELAMENTOS E VARIAÇÕES MONETÁRIAS	LIBERAÇÃO	AMORTIZAÇÃO	JUROS	OUTROS ENCARGOS	SALDO EXERCÍCIO SEGUINTE
PRECATÓRIOS										
CREDOR	CÓD. CONTRATO	DATA ASSINATURA	VALOR CONTRATADO	SALDO EXERCÍCIO ANTERIOR	REAJUSTE / REPARCELAMENTOS E VARIAÇÕES MONETÁRIAS	LIBERAÇÃO	AMORTIZAÇÃO	JUROS	OUTROS ENCARGOS	SALDO EXERCÍCIO SEGUINTE
DEMAIS DÍVIDAS CONTRATUAIS										
CREDOR	CÓD. CONTRATO	DATA ASSINATURA	VALOR CONTRATADO	SALDO EXERCÍCIO ANTERIOR	REAJUSTE / REPARCELAMENTOS E VARIAÇÕES MONETÁRIAS	LIBERAÇÃO	AMORTIZAÇÃO	JUROS	OUTROS ENCARGOS	SALDO EXERCÍCIO SEGUINTE
TOTAL GERAL DA DÍVIDA CONSOLIDADA				SALDO EXERCÍCIO ANTERIOR	REAJUSTE / REPARCELAMENTOS E VARIAÇÕES MONETÁRIAS	LIBERAÇÃO	AMORTIZAÇÃO	JUROS	OUTROS ENCARGOS	SALDO EXERCÍCIO SEGUINTE

SEM MOVIMENTO



BALANÇO GERAL 2024

DEMONSTRATIVO DA DÍVIDA FLUTUANTE - ANEXO 17 DA LEI 4.320
 PREFEITURA MUNICIPAL DE FORTALEZA
 25913 - HOSPITAL DISTRITAL GONZAGA MOTA/JOSE WALTER

EXERCÍCIO: 2024 PERÍODO(ATE MÊS): DEZEMBRO

DESCRIÇÃO	SALDO ANTERIOR	MOVIMENTAÇÃO DO EXERCÍCIO			SALDO PARA O EXERCÍCIO SEGUINTE
		INSCRIÇÃO / REC. EXTRA ORÇAMENTÁRIA	BAIXA / DESPESA EXTRA ORÇAMENTÁRIA	PRESCRIÇÃO / CANCELAMENTO	
RESTOS A PAGAR	1.917.611,54	1.493.956,08	1.757.199,60	156.318,40	1.498.049,62
DEPÓSITOS E CAUÇÕES	-	9,43	9,43	-	-
CONSIGNAÇÕES	-	389.192,95	389.192,95	-	-
INSS	-	-	-	-	-
ISS	-	29.299,37	29.299,37	-	-
IRRF	-	359.890,03	359.890,03	-	-
IPM	-	-	-	-	-
OUTRAS CONSIGNAÇÕES	-	3,55	3,55	-	-
ENCARGOS SOCIAIS - OUTRAS ENTIDADES	-	-	-	-	-
INDENIZAÇÕES E RESTITUIÇÕES	-	-	-	-	-
IMPOSTOS E CONTRIBUIÇÕES DIVERSOS	-	-	-	-	-
ICMS	-	-	-	-	-
OUTROS TRIBUTOS ESTADUAIS E MUNICIPAIS	-	-	-	-	-
PENSÃO ALIMENTÍCIA	-	-	-	-	-
PLANOS DE PREVIDÊNCIA E ASSISTÊNCIA MÉDICA	-	-	-	-	-
ASSISTÊNCIA À SAÚDE - ADMINISTRAÇÃO PRÓPRIA	-	-	-	-	-
RETENÇÕES - ENTIDADES REPRESENTATIVAS DE	-	-	-	-	-
RETENÇÕES - PLANOS DE SEGUROS	-	-	-	-	-
RETENÇÕES - EMPRÉSTIMOS E FINANCIAMENTOS	-	-	-	-	-
RETENÇÕES RELATIVA A VALE TRANSPORTE	-	-	-	-	-
RETENÇÕES RELATIVA A VALE ALIMENTAÇÃO	-	-	-	-	-
TOTAL	1.917.611,54	1.883.158,46	2.146.401,98	156.318,40	1.498.049,62



BALANÇO GERAL 2024

DEMONSTRAÇÃO DO FLUXO DE CAIXA
25913 - HOSPITAL DISTRITAL GONZAGA MOTA/JOSE WALTER

EXERCÍCIO: 2024

PERÍODO(ATÉ MÊS): DEZEMBRO

A. QUADRO PRINCIPAL	EXERCÍCIO ATUAL	EXERCÍCIO ANTERIOR
FLUXOS DE CAIXA DAS ATIVIDADES OPERACIONAIS (I)	(39.067,42)	(432.028,06)
INGRESSOS	16.945.106,47	13.962.928,21
Impostos, Taxas e Contribuições de Melhoria	-	-
Receita de Contribuições	-	-
Receita Patrimonial	-	-
Receita Agropecuária	-	-
Receita Industrial	-	-
Receita de Serviços	-	-
Remuneração das Disponibilidades	14.968,25	25.068,69
Transferências Recebidas	-	-
Outras Receitas/Ingressos Operacionais	16.930.138,22	13.937.859,52
Outras Receitas Derivadas e Originárias	-	82,77
Depósitos Terceiros Passivos - Recebidos	9,43	-
Recebimentos de Consignações	389.192,95	338.608,00
Transferências Financeiras Recebidas	16.540.935,84	13.599.168,75
Outros Recebimentos Extraorçamentários	-	-
DESEMBOLSOS	16.984.173,89	14.394.956,27
Pessoal e Demais Despesas	16.594.971,51	14.056.348,27
Juros e Encargos da Dívida	-	-
Transferências Concedidas	-	-
Outros Desembolsos Operacionais	389.202,38	338.608,00
Depósitos Terceiros Passivos - Devolução	9,43	-
Pagamentos de Consignações	389.192,95	338.608,00
Transferências Financeiras Concedidas	-	-
Outros Pagamentos Extra Orçamentários	-	-
FLUXOS DE CAIXA DAS ATIVIDADES DE INVESTIMENTO (II)	-	-
INGRESSOS	-	-
Alienações de Bens	-	-
Amortização de Empréstimos e Financiamentos Concedidos	-	-
Outros Ingressos de Investimentos	-	-
DESEMBOLSOS	-	-
Aquisição de Ativo não Circulante	-	-
Concessão de Empréstimos e Financiamentos	-	-
Outros Desembolsos de Investimentos	-	-
FLUXOS DE CAIXA DAS ATIVIDADES DE FINANCIAMENTO (III)	-	-
INGRESSOS	-	-
Operações de Crédito	-	-
Integralização do Capital Social de Empresas Dependentes	-	-
Outros Ingressos de Financiamentos	-	-
DESEMBOLSOS	-	-
Amortização/Refinanciamento da Dívida	-	-
Outros desembolsos de financiamento	-	-
GERAÇÃO LÍQUIDA DE CAIXA E EQUIVALENTE DE CAIXA (I+II+III)	(39.067,42)	(432.028,06)
CAIXA E EQUIVALENTE DE CAIXA INICIAL	99.938,23	531.966,29
CAIXA E EQUIVALENTE DE CAIXA FINAL	60.870,81	99.938,23



DEMONSTRAÇÃO DO FLUXO DE CAIXA
25913 - HOSPITAL DISTRITAL GONZAGA MOTA/JOSE WALTER

B. QUADRO DE TRANSFERÊNCIAS RECEBIDAS E CONCEDIDAS	EXERCÍCIO ATUAL	EXERCÍCIO ANTERIOR
Intergovernamentais	-	-
da União	-	-
de Estados e Distrito Federal	-	-
de Municípios	-	-
Intragovernamentais	-	-
Outras Transferências Recebidas	-	-
Total das Transferências Recebidas	-	-
Intergovernamentais	-	-
a União	-	-
a Estados e ao Distrito Federal	-	-
a Municípios	-	-
a Consórcios Públicos	-	-
Intragovernamentais	-	-
Outras Transferências Concedidas	-	-
Total das Transferências Concedidas	-	-
C. QUADRO DE DESEMBOLSOS DE PESSOAL E DEMAIS DESPESAS POR FUNÇÃO	EXERCÍCIO ATUAL	EXERCÍCIO ANTERIOR
Legislativa	-	-
Judiciária	-	-
Essencial à Justiça	-	-
Administração	-	-
Defesa Nacional	-	-
Segurança Pública	-	-
Relações Exteriores	-	-
Assistência Social	-	-
Previdência Social	-	-
Saúde	16.594.971,51	14.056.348,27
Trabalho	-	-
Educação	-	-
Cultura	-	-
Direitos da Cidadania	-	-
Urbanismo	-	-
Habitação	-	-
Saneamento	-	-
Gestão Ambiental	-	-
Ciência e Tecnologia	-	-
Agricultura	-	-
Organização Agrária	-	-
Indústria	-	-
Comércio e Serviços	-	-
Comunicações	-	-
Energia	-	-
Transporte	-	-
Desporto e Lazer	-	-
Encargos Especiais	-	-
Total dos Desembolsos de Pessoal e Demais Despesas por Função	16.594.971,51	14.056.348,27
D. QUADRO DE JUROS E ENCARGOS DA DÍVIDA	EXERCÍCIO ATUAL	EXERCÍCIO ANTERIOR
Juros e Correção Monetária da Dívida Interna	-	-
Juros e Correção Monetária da Dívida Externa	-	-
Outros Encargos da Dívida	-	-
Total dos Juros e Encargos da Dívida	-	-

HOSPITAL DISTRITAL GONZAGA
MOTA/MESSEJANA
(25915 - HDGM/ME)



BALANÇO GERAL 2024

DEMONSTRATIVO DA RECEITA E DESPESA SEGUNDO AS CATEGORIAS ECONÔMICAS - ANEXO 01 DA LEI 4.320/64
25915 - HOSPITAL DISTRITAL GONZAGA MOTA/MESSEJANA

EXERCÍCIO: 2024 PERÍODO(ATÉ MÊS): DEZEMBRO

RECEITAS		DESPESAS	
RECEITAS CORRENTES	1.291,79	DESPESAS CORRENTES	815.378,32
Impostos, Taxas, Contribuições de Melhoria	-	Pessoal e Encargos Sociais	-
Receita de Contribuições	-	Juros e Encargos da Dívida	-
Receita Patrimonial	1.291,79	Outras Despesas Correntes	815.378,32
Receita Agropecuária	-		
Receita Industrial	-		
Receita de Serviços	-		
Transferências Correntes	-		
Outras Receitas Correntes	-		
Dedução para Formação do FUNDEB	-		
SUPERÁVIT CORRENTE	-	DÉFICIT CORRENTE	814.086,53
RECEITAS DE CAPITAL	-	DESPESAS DE CAPITAL	-
Operações de Crédito	-	Investimento	-
Alienação de Bens	-	Inversões Financeira	-
Amortizações de Empréstimos	-	Amortização da Dívida	-
Transferências de Capital	-		
Outras Receitas de Capital	-		
REPASSE RECEBIDO	972.473,74	REPASSE CONCEDIDO	-
TOTAL DA RECEITA	973.765,53	TOTAL DA DESPESA	815.378,32
DÉFICIT	-	SUPERÁVIT	158.387,21
TOTAL	973.765,53	TOTAL	973.765,53

RESUMO

RECEITAS		DESPESAS	
RECEITAS CORRENTES	1.291,79	DESPESAS CORRENTES	815.378,32
RECEITAS DE CAPITAL	-	DESPESAS DE CAPITAL	-
REPASSE RECEBIDO	972.473,74	REPASSE CONCEDIDO	-
DÉFICIT	-	SUPERÁVIT	158.387,21
TOTAL	973.765,53	TOTAL	973.765,53



25915 - HOSPITAL DISTRITAL GONZAGA MOTA/MESSEJANA

NATUREZA DA DESPESA

CÓDIGO	ESPECIFICAÇÃO	ELEMENTO	MODALIDADE	CATEGORIA / GRUPO
3.0.00.00	DESPESAS CORRENTES			815.378,32
3.3.00.00	OUTRAS DESPESAS CORRENTES			815.378,32
3.3.90.00	APLICACOES DIRETAS		815.378,32	
3.3.90.30	MATERIAL DE CONSUMO	389.626,18		
3.3.90.39	OUTROS SERVICOS DE TERCEIROS - PESSOA JURIDICA	389.080,49		
3.3.90.40	SERVICOS DE TECNOLOGIA DA INFORMACAO E COMUNICACAO - PESSOA JURIDICA			
3.3.90.92	DESPESAS DE EXERCICIOS ANTERIORES	5.587,65		
3.3.90.93	INDENIZACOES E RESTITUICOES	31.084,00		
	TOTAL			815.378,32

BALANÇO GERAL 2024

PREFEITURA MUNICIPAL DE FORTALEZA
RECEITA SEGUNDO AS CATEGORIAS ECONOMICAS - ANEXO 2 DA LEI 4.320/64
25915 - HOSPITAL DISTRITAL GONZAGA MOTA/MESSEJANA

Exercício 2024

Cod. Receita	Desc. Receita	Desdobramento	Origem	Categoria Econômica
100000000	RECEITAS CORRENTES			1.291,79
130000000	RECEITA PATRIMONIAL		1.291,79	
132000000	VALORES MOBILIÁRIOS	1.291,79		
132100000	JUROS E CORREÇÕES MONETÁRIAS	1.291,79		
132101000	REMUNERAÇÃO DE DEPOSITOS BANCÁRIOS	1.291,79		
132101010	REMUNERACAO DE DEPOSITOS BANCARIOS - PRINCIPAL	1.291,79		
TOTAL				1.291,79



BALANÇO GERAL 2024

PREFEITURA MUNICIPAL DE FORTALEZA
ORÇAMENTO GERAL

EXERCÍCIO DE 2024

ANEXO 6

25915 - HOSPITAL DISTRITAL GONZAGA MOTA/MESSEJANA

PROGRAMA DE TRABALHO

CÓDIGO	ESPECIFICAÇÃO	OPERAÇÃO ESPECIAL	PROJETO	ATIVIDADE	TOTAL
10.000.0000.0000.0000	SAUDE			815.378,32	815.378,32
10.302.0000.0000.0000	ASSISTENCIA HOSPITALAR E AMBULATORIAL			815.378,32	815.378,32
10.302.0123.0000.0000	ATENCAO ESPECIALIZADA A SAUDE			815.378,32	815.378,32
10.302.0123.2621.0000	MANUTENCAO DA REDE DE HOSPITAIS DO MUNICIPIO			815.378,32	815.378,32
10.302.0123.2621.0007	MANUTENCAO DA REDE DE HOSPITAIS DO MUNICIPIO			815.378,32	815.378,32
TOTAL				815.378,32	815.378,32



BALANÇO GERAL 2024

PREFEITURA MUNICIPAL DE FORTALEZA
ORÇAMENTO GERAL

EXERCÍCIO DE 2024

ANEXO 7

25915 - HOSPITAL DISTRITAL GONZAGA MOTA/MESSEJANA

PROGRAMA DE TRABALHO

CÓDIGO	ESPECIFICAÇÃO	OPERAÇÃO ESPECIAL	PROJETO	ATIVIDADE	TOTAL
10.000.0000.0000.0000	SAÚDE			815.378,32	815.378,32
10.302.0000.0000.0000	ASSISTENCIA HOSPITALAR E AMBULATORIAL			815.378,32	815.378,32
10.302.0123.0000.0000	ATENCAO ESPECIALIZADA A SAUDE			815.378,32	815.378,32
10.302.0123.2621.0000	MANUTENCAO DA REDE DE HOSPITAIS DO MUNICIPIO			815.378,32	815.378,32
10.302.0123.2621.0007	MANUTENCAO DA REDE DE HOSPITAIS DO MUNICIPIO			815.378,32	815.378,32
TOTAL				815.378,32	815.378,32



BALANÇO GERAL 2024

PREFEITURA MUNICIPAL DE FORTALEZA
ORÇAMENTO GERAL

EXERCÍCIO DE 2024

ANEXO 8

25915 - HOSPITAL DISTRITAL GONZAGA MOTA/MESSEJANA

PROGRAMA DE TRABALHO

CÓDIGO	ESPECIFICAÇÃO	PROGRAMA DE TRABALHO		TOTAL
		ORDINÁRIO	VINCULADO	
10.000.0000.0000.0000	SAÚDE		815.378,32	815.378,32
10.302.0000.0000.0000	ASSISTENCIA HOSPITALAR E AMBULATORIAL		815.378,32	815.378,32
10.302.0123.0000.0000	ATENCAO ESPECIALIZADA A SAUDE		815.378,32	815.378,32
10.302.0123.2621.0000	MANUTENCAO DA REDE DE HOSPITAIS DO MUNICIPIO		815.378,32	815.378,32
10.302.0123.2621.0007	MANUTENCAO DA REDE DE HOSPITAIS DO MUNICIPIO		815.378,32	815.378,32
	TOTAL		815.378,32	815.378,32



PREFEITURA MUNICIPAL DE FORTALEZA

25915 - HOSPITAL DISTRITAL GONZAGA MOTA/MESSEJANA

EXERCÍCIO DE 2024

ANEXO 9

ORÇAMENTO GERAL

DEMONSTRATIVO DAS DESPESAS POR ÓRGÃO E FUNÇÃO

	LEGISLATIVA	JUDICIARIA	ESSENCIAL A JUSTICA	ADMINISTRACAO
HOSPITAL DISTRITAL GONZAGA MOTA/MESSEJANA	-	-	-	-
	SEGURANCA PUBLICA	ASSISTENCIA SOCIAL	PREVIDENCIA SOCIAL	SAUDE
HOSPITAL DISTRITAL GONZAGA MOTA/MESSEJANA	-	-	-	815.378,32
	TRABALHO	EDUCACAO	CULTURA	DIREITOS DA CIDADANIA
HOSPITAL DISTRITAL GONZAGA MOTA/MESSEJANA	-	-	-	-
	URBANISMO	HABITACAO	SANEAMENTO	GESTAO AMBIENTAL
HOSPITAL DISTRITAL GONZAGA MOTA/MESSEJANA	-	-	-	-
	CIENCIA E TECNOLOGIA	COMERCIO E SERVICOS	COMUNICACOES	ENERGIA
HOSPITAL DISTRITAL GONZAGA MOTA/MESSEJANA	-	-	-	-
	TRANSPORTE	DESPORTO E LAZER	ENCARGOS ESPECIAIS	RESERVA DE CONTINGENCIA
HOSPITAL DISTRITAL GONZAGA MOTA/MESSEJANA	-	-	-	-
TOTAL				815.378,32

BALANÇO GERAL 2024

PREFEITURA MUNICIPAL DE FORTALEZA
 DEMONSTRATIVO DA RECEITA ORÇADA COM A ARRECADADA - ANEXO 10 DA LEI 4.320/64
 25915 - HOSPITAL DISTRITAL GONZAGA MOTA/MESSEJANA

Exercício 2024

Codigo da Receita	Descrição da Receita	Previsão	Arrecadado	Diferença	
				Para Mais	Para Menos
1000000000	RECEITAS CORRENTES	-	1.291,79	1.291,79	-
1300000000	RECEITA PATRIMONIAL	-	1.291,79	1.291,79	-
1320000000	VALORES MOBILIÁRIOS	-	1.291,79	1.291,79	-
1321000000	JUROS E CORREÇÕES MONETÁRIAS	-	1.291,79	1.291,79	-
1321010000	REMUNERAÇÃO DE DEPOSITOS BANCÁRIOS	-	1.291,79	1.291,79	-
1321010100	REMUNERACAO DE DEPOSITOS BANCARIOS - PRINCIPAL	-	1.291,79	1.291,79	-
Total		-	1.291,79	1.291,79	-



BALANÇO GERAL 2024

PREFEITURA MUNICIPAL DE FORTALEZA
ORÇAMENTO GERAL

EXERCÍCIO DE 2024

ANEXO 11

25915 - HOSPITAL DISTRITAL GONZAGA MOTA/MESSEJANA

NATUREZA DA DESPESA

CÓDIGO	ESPECIFICAÇÃO	CRÉDITOS ORÇAMENTÁRIOS E SUPLEMENTARES	CRÉDITOS ESPECIAIS E EXTRAORDINÁRIOS	ANULAÇÃO DE CRÉDITOS	TOTAL	REALIZADA EMPENHADA NO ANO	DIFERENÇA SALDO A EMPENHAR
3.0.0.0.00	DESPESAS CORRENTES	3.714.859,00		2.602.126,00	1.112.733,00	815.378,32	297.354,68
3.3.0.0.00	OUTRAS DESPESAS CORRENTES	3.714.859,00		2.602.126,00	1.112.733,00	815.378,32	297.354,68
	TOTAL	3.714.859,00		2.602.126,00	1.112.733,00	815.378,32	297.354,68



BALANÇO GERAL 2024

BALANÇO ORÇAMENTÁRIO
25915 - HOSPITAL DISTRITAL GONZAGA MOTA/MESSEJANA
EXERCÍCIO: 2024 PERÍODO (ATÉ MÊS): DEZEMBRO

RECEITAS ORÇAMENTÁRIAS	PREVISÃO INICIAL (a)	PREVISÃO ATUALIZADA (b)	RECEITAS REALIZADAS (c)	SALDO (d) = (c-b)
RECEITAS CORRENTES (I)	-	-	1.291,79	1.291,79
Impostos, Taxas e Contribuições de Melhoria	-	-	-	-
Receita de Contribuições	-	-	-	-
Receita Patrimonial	-	-	1.291,79	1.291,79
Receita Agropecuária	-	-	-	-
Receita Industrial	-	-	-	-
Receita de Serviços	-	-	-	-
Transferências Correntes	-	-	-	-
Outras Receitas Correntes	-	-	-	-
RECEITAS DE CAPITAL (II)	-	-	-	-
Operações de Crédito	-	-	-	-
Alienação de Bens	-	-	-	-
Amortização de Empréstimos	-	-	-	-
Transferências de Capital	-	-	-	-
Outras Receitas de Capital	-	-	-	-
SUBTOTAL DAS RECEITAS (III) = (I + II)	-	-	1.291,79	1.291,79
OPERAÇÕES DE CRÉDITO / REFINANCIAMENTO (IV)	-	-	-	-
Operações de Crédito Internas	-	-	-	-
Mobiliária	-	-	-	-
Contratual	-	-	-	-
Operações de Crédito Externas	-	-	-	-
Mobiliária	-	-	-	-
Contratual	-	-	-	-
SUBTOTAL COM REFINANCIAMENTO (V) = (III + IV)	-	-	1.291,79	1.291,79
DÉFICIT (VI)	-	-	814.086,53	814.086,53
TOTAL (VII) = (V + VI)	-	-	815.378,32	815.378,32
SALDOS DE EXERCÍCIOS ANTERIORES (UTILIZADOS PARA CRÉDITOS ADICIONAIS)	-	-	-	-
Recursos Arrecadados em Exercícios Anteriores	-	-	-	-
Superávit Financeiro	-	-	-	-
Reabertura de Créditos Adicionais	-	-	-	-

DESPESAS ORÇAMENTÁRIAS	DOTAÇÃO INICIAL (e)	DOTAÇÃO ATUALIZADA (f)	DESPESAS EMPENHADAS (g)	DESPESAS LIQUIDADAS (h)	DESPESAS PAGAS (i)	SALDO DA DOTAÇÃO (j) = (f-g)
DESPESAS CORRENTES (VIII)	645.700,00	1.112.733,00	815.378,32	688.874,63	681.950,18	297.354,68
Pessoal e Encargos Sociais	-	-	-	-	-	-
Juros e Encargos da Dívida	-	-	-	-	-	-
Outras Despesas Correntes	645.700,00	1.112.733,00	815.378,32	688.874,63	681.950,18	297.354,68
DESPESAS DE CAPITAL (IX)	-	-	-	-	-	-
Investimentos	-	-	-	-	-	-
Inversões Financeiras	-	-	-	-	-	-
Amortização da Dívida	-	-	-	-	-	-
RESERVA DE CONTINGÊNCIA (X)	-	-	-	-	-	-
SUBTOTAL DAS DESPESAS (XI) = (VIII+IX+X)	645.700,00	1.112.733,00	815.378,32	688.874,63	681.950,18	297.354,68
AMORTIZAÇÃO DA DÍVIDA / REFINANCIAMENTO (XII)	-	-	-	-	-	-
Amortização da Dívida Interna	-	-	-	-	-	-
Dívida Mobiliária	-	-	-	-	-	-
Outras Dívidas	-	-	-	-	-	-
Amortização da Dívida Externa	-	-	-	-	-	-
Dívida Mobiliária	-	-	-	-	-	-
Outras Dívidas	-	-	-	-	-	-
SUBTOTAL COM REFINANCIAMENTO (XIII) = (XI+XII)	645.700,00	1.112.733,00	815.378,32	688.874,63	681.950,18	297.354,68
SUPERÁVIT (XIV)	-	-	-	-	-	-
TOTAL (XV) = (XIII + XIV)	645.700,00	1.112.733,00	815.378,32	688.874,63	681.950,18	297.354,68
RESERVA DO RPPS	-	-	-	-	-	-

RESTOS A PAGAR NÃO PROCESSADOS						
EXECUÇÃO DE RESTOS A PAGAR NÃO PROCESSADOS	INSCRITOS		LIQUIDADOS (c)	PAGOS (d)	CANCELADOS (e)	SALDO A PAGAR (f) = (a + b - d - e)
	EM EXERCÍCIOS ANTERIORES (a)	EM 31 DE DEZEMBRO DO EXERCÍCIO ANTERIOR (b)				
DESPESAS CORRENTES	-	2.636,76	-	-	-	2.636,76
Pessoal e Encargos Sociais	-	-	-	-	-	-
Juros e Encargos da Dívida	-	-	-	-	-	-
Outras Despesas Correntes	-	2.636,76	-	-	-	2.636,76
DESPESAS DE CAPITAL	-	-	-	-	-	-
Investimentos	-	-	-	-	-	-
Inversões Financeiras	-	-	-	-	-	-
Amortização da Dívida	-	-	-	-	-	-
TOTAL	-	2.636,76	-	-	-	2.636,76

RESTOS A PAGAR PROCESSADOS E NÃO PROCESSADOS LIQUIDADOS					
EXECUÇÃO DE RESTOS A PAGAR PROCESSADOS	INSCRITOS		PAGOS (c)	CANCELADOS (d)	SALDO A PAGAR (e) = (a + b - c - d)
	EM EXERCÍCIOS ANTERIORES (a)	EM 31 DE DEZEMBRO DO EXERCÍCIO ANTERIOR (b)			
DESPESAS CORRENTES	-	290.523,56	290.523,56	-	-
Pessoal e Encargos Sociais	-	-	-	-	-
Juros e Encargos da Dívida	-	-	-	-	-
Outras Despesas Correntes	-	290.523,56	290.523,56	-	-
DESPESAS DE CAPITAL	-	-	-	-	-
Investimentos	-	-	-	-	-
Inversões Financeiras	-	-	-	-	-
Amortização da Dívida	-	-	-	-	-
TOTAL	-	290.523,56	290.523,56	-	-



BALANÇO GERAL 2024

BALANÇO FINANCEIRO
25915 - HOSPITAL DISTRITAL GONZAGA MOTA/MESSEJANA

EXERCÍCIO: 2024 SITUAÇÃO: EMPENHADO PERÍODO (ATÉ MÊS): DEZEMBRO

INGRESSOS	EXERCÍCIO ATUAL	EXERCÍCIO ANTERIOR
Receita Orçamentária (I)	1.291,79	951,88
Recursos Não Vinculados	-	280,21
Recursos Vinculados (EXCETO AO RPPS)	1.291,79	671,67
Recursos Vinculados à Educação	-	-
Recursos Vinculados à Saúde	1.257,82	635,69
Recursos Vinculados à Assistência Social	-	-
Recursos Vinculados à Previdência Social (EXCETO RPPS)	-	-
Demais Vinculações Decorrentes de Transferências	-	-
Demais Vinculações Legais	33,97	35,98
Outras Vinculações	-	-
Recursos Vinculados ao RPPS	-	-
Recursos Vinculados ao RPPS - Fundo em Capitalização (Plano Previdenciário)	-	-
Recursos Vinculados ao RPPS - Fundo em Repartição (Plano Financeiro)	-	-
Recursos Vinculados ao RPPS - Taxa de Administração	-	-
Transferências Financeiras Recebidas (II)	972.473,74	498.033,99
Transferências Recebidas para a Execução Orçamentária	972.473,74	498.033,99
Transferências Financeiras Recebidas Independentes de Execução Orçamentária	-	-
Transferências Recebidas para Aportes de recursos para o RPPS	-	-
Transferências Recebidas para Aportes de recursos para o RGPS	-	-
Outras Movimentações Financeiras Recebidas (III)	-	-
Resgate de Investimentos e Aplicações Financeiras	-	-
Desbloqueios de Valores em Caixa	-	-
Recebimentos Extraorçamentários (IV)	151.321,62	305.798,68
Inscrição de Restos a Pagar Não Processados	126.503,69	2.636,76
Inscrição de Restos a Pagar Processados	6.924,45	290.523,56
Depósitos Restituíveis e Valores Vinculados	17.893,48	12.638,36
Outros Recebimentos Extraorçamentários	-	-
Saldo do Exercício Anterior (V)	4.427,35	3.475,47
Caixa e Equivalentes de Caixa (exceto RPPS)	4.427,35	3.475,47
Caixa e Equivalentes de Caixa RPPS	-	-
Depósitos Restituíveis e Valores Vinculados	-	-
TOTAL (VI) = (I+II+III+IV+V)	1.129.514,50	808.260,02
DISPÊNDIOS	EXERCÍCIO ATUAL	EXERCÍCIO ANTERIOR
Despesa Orçamentária (VII)	815.378,32	715.067,49
Recursos Não Vinculados	-	-
Recursos Vinculados (EXCETO AO RPPS)	815.378,32	715.067,49
Recursos Destinados à Educação	-	-
Recursos Destinados à Saúde	815.378,32	715.067,49
Recursos Destinados à Assistência Social	-	-
Recursos Destinados à Previdência Social (EXCETO RPPS)	-	-
Demais Destinações Decorrentes de Transferências	-	-
Demais Destinações Legais	-	-
Outras Destinações	-	-
Recursos Vinculados ao RPPS	-	-
Recursos Vinculados ao RPPS - Fundo em Capitalização (Plano Previdenciário)	-	-
Recursos Vinculados ao RPPS - Fundo em Repartição (Plano Financeiro)	-	-
Recursos Vinculados ao RPPS - Taxa de Administração	-	-
Transferências Financeiras Concedidas (VIII)	-	-
Transferências Concedidas para a Execução Orçamentária	-	-
Transferências Financeiras Concedidas Independentes de Execução Orçamentária	-	-
Transferências Concedidas para Aportes de recursos para o RPPS	-	-
Transferências Concedidas para Aportes de recursos para o RGPS	-	-
Outras Movimentações Financeiras Concedidas (IX)	-	-
Transferências para Investimentos e Aplicações Financeiras	-	-
Bloqueios de Valores em Caixa	-	-
Pagamentos Extraorçamentários (X)	308.417,04	88.765,18
Pagamentos de Restos a Pagar Não Processados	-	-
Pagamentos de Restos a Pagar Processados	290.523,56	76.126,82
Depósitos Restituíveis e Valores Vinculados	17.893,48	12.638,36
Outros Pagamentos Extraorçamentários	-	-
Saldo para o Exercício Seguinte (XI)	5.719,14	4.427,35
Caixa e Equivalentes de Caixa (exceto RPPS)	5.719,14	4.427,35
Caixa e Equivalentes de Caixa RPPS	-	-
Depósitos Restituíveis e Valores Vinculados	-	-
TOTAL (XII) = (VII+VIII+IX+X+XI)	1.129.514,50	808.260,02



BALANÇO GERAL 2024

BALANÇO PATRIMONIAL
25915 - HOSPITAL DISTRITAL GONZAGA MOTA/MESSEJANA

EXERCÍCIO: 2024

PERÍODO(MÊS): Dezembro

ATIVO	EXERCÍCIO ATUAL	EXERCÍCIO ANTERIOR
ATIVO CIRCULANTE	144.170,78	16.042,39
Caixa e Equivalentes de Caixa	5.719,14	4.427,35
Créditos a Curto Prazo	-	-
Investimentos e Aplicações Temporárias a CP	-	-
Estoques	138.451,64	11.615,04
Ativo Não Circulante Mantido para a Venda	-	-
VPD Pagas Antecipadamente	-	-
ATIVO NÃO CIRCULANTE	1.818.399,35	362.741,19
Realizável a Longo Prazo	-	-
Investimentos	-	-
Imobilizado	1.818.399,35	362.741,19
Intangível	-	-
Diferido	-	-
TOTAL DO ATIVO	1.962.570,13	378.783,58

PASSIVO E PATRIMÔNIO LÍQUIDO	EXERCÍCIO ATUAL	EXERCÍCIO ANTERIOR
PASSIVO CIRCULANTE	6.924,45	290.523,56
Obrigações Trabalhistas, Previdenciárias e Assistenciais a Pagar a Curto Prazo	-	-
Empréstimos e Financiamentos a Curto Prazo	-	-
Fornecedores e Contas a Pagar a Curto Prazo	6.924,45	290.523,56
Obrigações Fiscais a Curto Prazo	-	-
Obrigações de Repartição a Outros Entes	-	-
Provisões a Curto Prazo	-	-
Demais Obrigações a Curto Prazo	-	-
PASSIVO NÃO CIRCULANTE	-	-
Obrigações Trabalhistas, Previdenciárias e Assistenciais a Pagar a Longo Prazo	-	-
Empréstimos e Financiamentos a Longo Prazo	-	-
Fornecedores e Contas a Pagar a Longo Prazo	-	-
Obrigações Fiscais a Longo Prazo	-	-
Provisões a Longo Prazo	-	-
Demais Obrigações a Longo Prazo	-	-
Resultado Diferido	-	-
TOTAL DO PASSIVO	6.924,45	290.523,56
PATRIMÔNIO LÍQUIDO	EXERCÍCIO ATUAL	EXERCÍCIO ANTERIOR
Patrimônio Social/Capital Social	-	-
Adiantamento para Futuro Aumento de Capital	-	-
Reservas de Capital	-	-
Ajustes de Avaliação Patrimonial	-	-
Reservas de Lucros	-	-
Demais Reservas	-	-
Resultados Acumulados	1.955.645,68	88.260,02
Resultado do Exercício	1.871.373,31	88.852,13
Resultado de Exercícios Anteriores	88.260,02	331.769,85
Ajustes de Exercícios Anteriores	- 3.987,65	154.657,70
Outros Resultados	-	-
Ações/Cotas em Tesouraria	-	-
TOTAL DO PATRIMÔNIO LÍQUIDO	1.955.645,68	88.260,02
TOTAL DO PASSIVO E PATRIMÔNIO LÍQUIDO	1.962.570,13	378.783,58

QUADRO DOS ATIVOS E PASSIVOS FINANCEIROS E PERMANENTES (LEI 4.320/64)

EXERCÍCIO: 2024

PERÍODO(MÊS): Dezembro

ATIVO (I)	EXERCÍCIO ATUAL	EXERCÍCIO ANTERIOR
ATIVO FINANCEIRO	5.719,14	4.427,35
ATIVO PERMANENTE	1.956.850,99	374.356,23
TOTAL DO ATIVO	1.962.570,13	378.783,58
PASSIVO (II)	EXERCÍCIO ATUAL	EXERCÍCIO ANTERIOR
PASSIVO FINANCEIRO	136.064,90	293.160,32
PASSIVO PERMANENTE	-	-
TOTAL DO PASSIVO	136.064,90	293.160,32
SALDO PATRIMONIAL	1.826.505,23	85.623,26



BALANÇO GERAL 2024

BALANÇO PATRIMONIAL
25915 - HOSPITAL DISTRITAL GONZAGA MOTA/MESSEJANA

QUADRO DAS CONTAS DE COMPENSAÇÃO (LEI 4.320/64)

EXERCÍCIO: 2024

PERÍODO(MÊS): Dezembro

ATOS POTENCIAIS ATIVOS	EXERCÍCIO ATUAL	EXERCÍCIO ANTERIOR
Garantias e Contragarantias Recebidas	-	-
Direitos Conveniados e Outros Instrumentos Congêneres	-	-
Direitos Contratuais	-	-
Outros Atos Potenciais Ativos	-	-
TOTAL DOS ATOS POTENCIAIS ATIVOS	-	-
ATOS POTENCIAIS PASSIVOS	EXERCÍCIO ATUAL	EXERCÍCIO ANTERIOR
Garantias e Contragarantias Concedidas	-	-
Obrigações Conveniadas e Outros Instrumentos Congêneres	-	-
Obrigações Contratuais	62.952.025,20	56.901.649,34
Outros Atos Potenciais Passivos	-	-
TOTAL DOS ATOS POTENCIAIS PASSIVOS	62.952.025,20	56.901.649,34

QUADRO DO SUPERÁVIT / DÉFICIT FINANCEIRO (LEI 4.320/64)

EXERCÍCIO: 2024

PERÍODO(MÊS): Dezembro

DESTINAÇÃO DE RECURSOS	EXERCÍCIO ATUAL	EXERCÍCIO ANTERIOR
Recursos Ordinários	-	-
Receitas de Impostos e de Transferência de Impostos - Educação	-	-
Transferências do FUNDEB 70%	-	-
Transferências do FUNDEB 30%	-	-
Transferência de Recursos do Fundo Nacional do Desenvolvimento da Educação - FNDE	-	-
Transferências de Convênios - Educação	-	-
Outros Recursos Destinados à Educação	-	-
Receitas de Impostos e de Transferência de Impostos - Saúde	-	-
Transferência de Recursos do Sistema Único de Saúde - SUS	- 130.861,26	- 289.214,50
Transferências de Convênios - Saúde	-	-
Outros Recursos Destinados à Saúde	-	-
Transferência de Recursos do Fundo Nacional de Assistência Social - FNAS	-	-
Transferências de Convênios - Assistência Social	-	-
Outros Recursos Destinados à Assistência Social	-	-
Recursos destinados ao RPPS - Plano Previdenciário	-	-
Recursos destinados ao RPPS - Plano Financeiro	-	-
Recursos Vinculados ao RPPS - Taxa de Administração	-	-
Transferências de Convênios e Instrumentos Congêneres (exceto Educação, Saúde e Assistência)	-	-
Outras Vinculações Decorrentes de Transferências	-	-
Recursos de Operações de Crédito	-	-
Recursos de Alienação de Bens/Ativos	515,50	481,53
Recursos Vinculados a Fundos (exceto Educação, Saúde, Assistência e Previdência)	-	-
Recursos Extraorçamentários	-	-
Outras Destinações Vinculadas de Recursos	-	-
Recursos da Contribuição de Intervenção no Domínio Econômico - CIDE	-	-
Recursos da Contribuição para o Custeio do Serviço de Iluminação Pública - COSIP	-	-
Recursos Vinculados ao Trânsito	-	-
Recursos Provenientes de Taxas, Contribuições e Preços Públicos	-	-
Recursos de Depósitos Judiciais - Lides das quais o Ente faz parte	-	-
Recursos de Depósitos Judiciais - Lides das quais o Ente não faz parte	-	-
Recursos de Emolumentos, Taxas e Custas	-	-
Recursos Vinculados ao Fundo de Combate e Erradicação da Pobreza	-	-
Outras Vinculações Legais	-	-
Outros Recursos Vinculados - Assistência à Saúde do Servidor (IPM Saúde)	-	-
Outros Recursos Vinculados - Fundo Especial da Câmara Municipal de Fortaleza (FECAMFOR)	-	-
Outros Recursos Vinculados - CAPACITAFOR	-	-
Outros Recursos Vinculados - Recursos referentes à Política de Resíduos Sólidos e Afins	-	-
Outros Recursos Vinculados - Recursos Estaduais da Lei Complementar 259/2021 para o programa Nossas	-	-
Recursos Destinados aos Direitos Humanos da Pessoa Idosa	-	-
Outros Recursos Vinculados - Outros Recursos Vinculados que não se Enquadram nas Especificações	-	-
Outros Recursos Vinculados - Recursos Destinados aos Direitos da Criança e do Adolescente	-	-
Outros Recursos Vinculados - Recursos Destinados ao Meio Ambiente - Fundo de Defesa do Meio Ambiente	-	-
Outros Recursos Vinculados - Recursos Destinados ao Meio Ambiente - Fundo Municipal de Desenvolvimento	-	-
Total	- 130.345,76	- 288.732,97



BALANÇO GERAL 2024

DEMONSTRAÇÃO DAS VARIAÇÕES PATRIMONIAIS
25915 - HOSPITAL DISTRITAL GONZAGA MOTA/MESSEJANA

EXERCÍCIO: 2024

PERÍODO (ATÉ MÊS): DEZEMBRO

A. QUADRO PRINCIPAL	NOTA	EXERCÍCIO ATUAL	EXERCÍCIO ANTERIOR
VARIAÇÕES PATRIMONIAIS AUMENTATIVAS (I)		2.853.551,01	527.727,92
IMPOSTOS, TAXAS E CONTRIBUIÇÕES DE MELHORIA	I	-	-
CONTRIBUIÇÕES	II	-	-
EXPLORAÇÃO E VENDA DE BENS, SERVIÇOS E DIREITOS	III	-	-
VARIAÇÕES PATRIMONIAIS AUMENTATIVAS FINANCEIRAS	IV	1.291,79	671,67
TRANSFERÊNCIAS E DELEGAÇÕES RECEBIDAS	V	2.850.923,30	517.080,35
VALORIZAÇÃO E GANHOS COM ATIVOS E DESINCORPORAÇÃO DE PASSIVOS	VI	1.335,92	9.695,69
OUTRAS VARIAÇÕES PATRIMONIAIS AUMENTATIVAS	VII	-	280,21
VARIAÇÕES PATRIMONIAIS DIMINUTIVAS (II)		982.177,70	616.580,05
PESSOAL E ENCARGOS	VIII	-	-
BENEFÍCIOS PREVIDENCIÁRIOS E ASSISTENCIAIS	IX	-	-
USO DE BENS, SERVIÇOS E CONSUMO DE CAPITAL FIXO	X	631.134,53	578.358,87
VARIAÇÕES PATRIMONIAIS DIMINUTIVAS FINANCEIRAS	XI	-	-
TRANSFERÊNCIAS E DELEGAÇÕES CONCEDIDAS	XII	183.614,24	28.561,53
DESVALORIZAÇÃO E PERDA DE ATIVOS E INCORPORAÇÃO DE PASSIVOS	XIII	167.428,93	-
TRIBUTÁRIAS	XIV	-	-
CUSTO DAS MERCADORIAS E DOS PRODUTOS VENDIDOS, E DOS SERVIÇOS PRESTADOS	XV	-	-
OUTRAS VARIAÇÕES PATRIMONIAIS DIMINUTIVAS	XVI	-	9.659,65
RESULTADO PATRIMONIAL DO PERÍODO (I-II)		1.871.373,31	(88.852,13)

B. QUADROS ANEXOS			
NOTA I - IMPOSTOS, TAXAS E CONTRIBUIÇÕES DE MELHORIA			
IMPOSTOS		-	-
TAXAS		-	-
CONTRIBUIÇÕES DE MELHORIA		-	-
IMPOSTOS, TAXAS E CONTRIBUIÇÕES DE MELHORIA		-	-
NOTA II - CONTRIBUIÇÕES			
CONTRIBUIÇÕES SOCIAIS		-	-
CONTRIBUIÇÕES DE INTERVENÇÃO NO DOMÍNIO ECONÔMICO		-	-
CONTRIBUIÇÃO DE ILUMINAÇÃO PÚBLICA		-	-
CONTRIBUIÇÕES DE INTERESSE DAS CATEGORIAS PROFISSIONAIS		-	-
CONTRIBUIÇÕES		-	-
NOTA III - EXPLORAÇÃO E VENDA DE BENS, SERVIÇOS E DIREITOS			
VENDAS DE MERCADORIAS		-	-
VENDAS DE PRODUTOS		-	-
EXPLORAÇÃO DE BENS, DIREITOS E PRESTAÇÃO DE SERVIÇOS		-	-
EXPLORAÇÃO E VENDA DE BENS, SERVIÇOS E DIREITOS		-	-
NOTA IV - VARIAÇÕES PATRIMONIAIS AUMENTATIVAS FINANCEIRAS			
JUROS E ENCARGOS DE EMPRÉSTIMOS E FINANCIAMENTOS CONCEDIDOS		-	-
JUROS E ENCARGOS DE MORA		-	-
VARIAÇÕES MONETÁRIAS E CAMBIAIS		-	-
DESCONTOS FINANCEIROS OBTIDOS		-	-
REMUNERAÇÃO DE DEPÓSITOS BANCÁRIOS E APLICAÇÕES FINANCEIRAS		1.291,79	671,67
OUTRAS VARIAÇÕES PATRIMONIAIS AUMENTATIVAS - FINANCEIRAS		-	-
VARIAÇÕES PATRIMONIAIS AUMENTATIVAS FINANCEIRAS		1.291,79	671,67
NOTA V - TRANSFERÊNCIAS E DELEGAÇÕES RECEBIDAS			
TRANSFERÊNCIAS INTRAGOVERNAMENTAIS		2.850.923,30	517.080,35
TRANSFERÊNCIAS INTERGOVERNAMENTAIS		-	-
TRANSFERÊNCIAS DAS INSTITUIÇÕES PRIVADAS		-	-
TRANSFERÊNCIAS DAS INSTITUIÇÕES MULTIGOVERNAMENTAIS		-	-
TRANSFERÊNCIAS DE CONSÓRCIOS PÚBLICOS		-	-
TRANSFERÊNCIAS DO EXTERIOR		-	-
EXECUÇÃO ORÇAMENTÁRIA DELEGADA DE ENTES		-	-
TRANSFERÊNCIAS DE PESSOAS FÍSICAS		-	-
OUTRAS TRANSFERÊNCIAS E DELEGAÇÕES RECEBIDAS		-	-
TRANSFERÊNCIAS E DELEGAÇÕES RECEBIDAS		2.850.923,30	517.080,35
NOTA VI - VALORIZAÇÃO E GANHOS COM ATIVOS E DESINCORPORAÇÃO DE PASSIVOS			
REAVALIAÇÃO DE ATIVOS		-	-
GANHOS COM ALIENAÇÃO		-	-
GANHOS COM INCORPORAÇÃO DE ATIVOS		1.335,92	1.703,14
DESINCORPORAÇÃO DE PASSIVOS		-	7.992,55
REVERSÃO DE REDUÇÃO A VALOR RECUPERÁVEL		-	-
VALORIZAÇÃO E GANHOS COM ATIVOS E DESINCORPORAÇÃO DE PASSIVOS		1.335,92	9.695,69



BALANÇO GERAL 2024

DEMONSTRAÇÃO DAS VARIAÇÕES PATRIMONIAIS
25915 - HOSPITAL DISTRITAL GONZAGA MOTA/MESSEJANA

NOTA VII - OUTRAS VARIAÇÕES PATRIMONIAIS AUMENTATIVAS		
VPA A CLASSIFICAR	-	-
RESULTADO POSITIVO DE PARTICIPAÇÕES	-	-
SUBVENÇÕES ECONÔMICAS	-	-
REVERSÃO DE PROVISÕES E AJUSTES DE PERDAS	-	-
DIVERSAS VARIAÇÕES PATRIMONIAIS AUMENTATIVAS	-	280,21
OUTRAS VARIAÇÕES PATRIMONIAIS AUMENTATIVAS	-	280,21
NOTA VIII - PESSOAL E ENCARGOS		
REMUNERAÇÃO A PESSOAL	-	-
ENCARGOS PATRONAIS	-	-
BENEFÍCIOS A PESSOAL	-	-
OUTRAS VARIAÇÕES PATRIMONIAIS DIMINUTIVAS - PESSOAL E ENCARGOS	-	-
PESSOAL E ENCARGOS	-	-
NOTA IX - BENEFÍCIOS PREVIDENCIÁRIOS E ASSISTENCIAIS		
APOSENTADORIA E REFORMAS	-	-
PENSÕES	-	-
BENEFÍCIOS DE PRESTAÇÃO CONTINUADA	-	-
BENEFÍCIOS EVENTUAIS	-	-
POLÍTICAS PÚBLICAS DE TRANSFERÊNCIA DE RENDA	-	-
OUTROS BENEFÍCIOS PREVIDENCIÁRIOS E ASSISTENCIAIS	-	-
BENEFÍCIOS PREVIDENCIÁRIOS E ASSISTENCIAIS	-	-
NOTA X - USO DE BENS, SERVIÇOS E CONSUMO DE CAPITAL FIXO		
USO DE MATERIAL DE CONSUMO	208.076,29	30.216,99
SERVIÇOS	351.310,01	507.507,24
DEPRECIÇÃO, AMORTIZAÇÃO E EXAUSTÃO	71.748,23	40.634,64
USO DE BENS, SERVIÇOS E CONSUMO DE CAPITAL FIXO	631.134,53	578.358,87
NOTA XI - VARIAÇÕES PATRIMONIAIS DIMINUTIVAS FINANCEIRAS		
JUROS E ENCARGOS DE EMPRÉSTIMOS E FINANCIAMENTOS OBTIDOS	-	-
JUROS E ENCARGOS DE MORA	-	-
VARIAÇÕES MONETÁRIAS E CAMBIAS	-	-
DESCONTOS FINANCEIROS CONCEDIDOS	-	-
OUTRAS VARIAÇÕES PATRIMONIAIS DIMINUTIVAS - FINANCEIRAS	-	-
VARIAÇÕES PATRIMONIAIS DIMINUTIVAS FINANCEIRAS	-	-
NOTA XII - TRANSFERÊNCIAS E DELEGAÇÕES CONCEDIDAS		
TRANSFERÊNCIAS INTRAGOVERNAMENTAIS	183.614,24	28.561,53
TRANSFERÊNCIAS INTERGOVERNAMENTAIS	-	-
TRANSFERÊNCIAS A INSTITUIÇÕES PRIVADAS	-	-
TRANSFERÊNCIAS A INSTITUIÇÕES MULTIGOVERNAMENTAIS	-	-
TRANSFERÊNCIAS A CONSÓRCIOS PÚBLICOS	-	-
TRANSFERÊNCIAS AO EXTERIOR	-	-
EXECUÇÃO ORÇAMENTÁRIA DELEGADA A ENTES	-	-
OUTRAS TRANSFERÊNCIAS E DELEGAÇÕES CONCEDIDAS	-	-
TRANSFERÊNCIAS E DELEGAÇÕES CONCEDIDAS	183.614,24	28.561,53
NOTA XIII - DESVALORIZAÇÃO E PERDA DE ATIVOS E INCORPORAÇÃO DE PASSIVOS		
REDUÇÃO A VALOR RECUPERÁVEL E AJUSTE PARA PERDAS	-	-
PERDAS COM ALIENAÇÃO	-	-
PERDAS INVOLUNTÁRIAS	-	-
INCORPORAÇÃO DE PASSIVOS	-	-
DESINCORPORAÇÃO DE ATIVOS	167.428,93	-
DESVALORIZAÇÃO E PERDA DE ATIVOS E INCORPORAÇÃO DE PASSIVOS	167.428,93	-
NOTA XIV - TRIBUTÁRIAS		
IMPOSTOS, TAXAS E CONTRIBUIÇÕES DE MELHORIA	-	-
CONTRIBUIÇÕES	-	-
TRIBUTÁRIAS	-	-
NOTA XV - CUSTO DAS MERCADORIAS E PRODUTOS VENDIDOS, E DOS SERVIÇOS PRESTADOS		
CUSTOS DAS MERCADORIAS VENDIDAS	-	-
CUSTOS DOS PRODUTOS VENDIDOS	-	-
CUSTOS DOS SERVIÇOS PRESTADOS	-	-
CUSTO DAS MERCADORIAS E PRODUTOS VENDIDOS, E DOS SERVIÇOS PRESTADOS	-	-
NOTA XVI - OUTRAS VARIAÇÕES PATRIMONIAIS DIMINUTIVAS		
PREMIAÇÕES	-	-
RESULTADO NEGATIVO DE PARTICIPAÇÕES	-	-
INCENTIVOS	-	-
SUBVENÇÕES ECONÔMICAS	-	-
PARTICIPAÇÕES E CONTRIBUIÇÕES	-	-
CONSTITUIÇÃO DE PROVISÕES	-	-
DIVERSAS VARIAÇÕES PATRIMONIAIS DIMINUTIVAS	-	9.659,65
OUTRAS VARIAÇÕES PATRIMONIAIS DIMINUTIVAS	-	9.659,65



BALANÇO GERAL 2024

PREFEITURA MUNICIPAL DE FORTALEZA
25915 - HOSPITAL DISTRITAL GONZAGA MOTA/MESSEJANA
DEMONSTRATIVO DA DÍVIDA FUNDADA

EXERCÍCIO: 2024

ANEXO 16

DÍVIDA FUNDADA INTERNA										
CREDOR	CÓD. CONTRATO	DATA ASSINATURA	VALOR CONTRATADO	SALDO EXERCÍCIO ANTERIOR	REAJUSTE / REPARCELAMENTOS E VARIAÇÕES MONETÁRIAS	LIBERAÇÃO	AMORTIZAÇÃO	JUROS	OUTROS ENCARGOS	SALDO EXERCÍCIO SEGUINTE
DÍVIDA FUNDADA EXTERNA										
CREDOR	CÓD. CONTRATO	DATA ASSINATURA	VALOR CONTRATADO	SALDO EXERCÍCIO ANTERIOR	REAJUSTE / REPARCELAMENTOS E VARIAÇÕES MONETÁRIAS	LIBERAÇÃO	AMORTIZAÇÃO	JUROS	OUTROS ENCARGOS	SALDO EXERCÍCIO SEGUINTE
PRECATÓRIOS										
CREDOR	CÓD. CONTRATO	DATA ASSINATURA	VALOR CONTRATADO	SALDO EXERCÍCIO ANTERIOR	REAJUSTE / REPARCELAMENTOS E VARIAÇÕES MONETÁRIAS	LIBERAÇÃO	AMORTIZAÇÃO	JUROS	OUTROS ENCARGOS	SALDO EXERCÍCIO SEGUINTE
DEMAIS DÍVIDAS CONTRATUAIS										
CREDOR	CÓD. CONTRATO	DATA ASSINATURA	VALOR CONTRATADO	SALDO EXERCÍCIO ANTERIOR	REAJUSTE / REPARCELAMENTOS E VARIAÇÕES MONETÁRIAS	LIBERAÇÃO	AMORTIZAÇÃO	JUROS	OUTROS ENCARGOS	SALDO EXERCÍCIO SEGUINTE
TOTAL GERAL DA DÍVIDA CONSOLIDADA				SALDO EXERCÍCIO ANTERIOR	REAJUSTE / REPARCELAMENTOS E VARIAÇÕES MONETÁRIAS	LIBERAÇÃO	AMORTIZAÇÃO	JUROS	OUTROS ENCARGOS	SALDO EXERCÍCIO SEGUINTE

SEM MOVIMENTO



BALANÇO GERAL 2024

DEMONSTRATIVO DA DÍVIDA FLUTUANTE - ANEXO 17 DA LEI 4.320
 PREFEITURA MUNICIPAL DE FORTALEZA
 25915 - HOSPITAL DISTRITAL GONZAGA MOTA/MESSEJANA

EXERCÍCIO: 2024 PERÍODO(ATE MÊS): DEZEMBRO

DESCRIÇÃO	SALDO ANTERIOR	MOVIMENTAÇÃO DO EXERCÍCIO			SALDO PARA O EXERCÍCIO SEGUINTE
		INSCRIÇÃO / REC. EXTRA ORÇAMENTÁRIA	BAIXA / DESPESA EXTRA ORÇAMENTÁRIA	PRESCRIÇÃO / CANCELAMENTO	
RESTOS A PAGAR	293.160,32	133.428,14	290.523,56	-	136.064,90
DEPÓSITOS E CAUÇÕES	-	-	-	-	-
CONSIGNAÇÕES	-	17.893,48	17.893,48	-	-
INSS	-	-	-	-	-
ISS	-	737,38	737,38	-	-
IRRF	-	17.156,10	17.156,10	-	-
IPM	-	-	-	-	-
OUTRAS CONSIGNAÇÕES	-	-	-	-	-
ENCARGOS SOCIAIS - OUTRAS ENTIDADES	-	-	-	-	-
INDENIZAÇÕES E RESTITUIÇÕES	-	-	-	-	-
IMPOSTOS E CONTRIBUIÇÕES DIVERSOS	-	-	-	-	-
ICMS	-	-	-	-	-
OUTROS TRIBUTOS ESTADUAIS E MUNICIPAIS	-	-	-	-	-
PENSÃO ALIMENTÍCIA	-	-	-	-	-
PLANOS DE PREVIDÊNCIA E ASSISTÊNCIA MÉDICA	-	-	-	-	-
ASSISTÊNCIA À SAÚDE - ADMINISTRAÇÃO PRÓPRIA	-	-	-	-	-
RETENÇÕES - ENTIDADES REPRESENTATIVAS DE	-	-	-	-	-
RETENÇÕES - PLANOS DE SEGUROS	-	-	-	-	-
RETENÇÕES - EMPRÉSTIMOS E FINANCIAMENTOS	-	-	-	-	-
RETENÇÕES RELATIVA A VALE TRANSPORTE	-	-	-	-	-
RETENÇÕES RELATIVA A VALE ALIMENTAÇÃO	-	-	-	-	-
TOTAL	293.160,32	151.321,62	308.417,04	-	136.064,90



BALANÇO GERAL 2024

DEMONSTRAÇÃO DO FLUXO DE CAIXA
25915 - HOSPITAL DISTRITAL GONZAGA MOTA/MESSEJANA

EXERCÍCIO: 2024

PERÍODO(ATÉ MÊS): DEZEMBRO

A. QUADRO PRINCIPAL	EXERCÍCIO ATUAL	EXERCÍCIO ANTERIOR
FLUXOS DE CAIXA DAS ATIVIDADES OPERACIONAIS (I)	1.291,79	951,88
INGRESSOS	991.659,01	511.624,23
Impostos, Taxas e Contribuições de Melhoria	-	-
Receita de Contribuições	-	-
Receita Patrimonial	-	-
Receita Agropecuária	-	-
Receita Industrial	-	-
Receita de Serviços	-	-
Remuneração das Disponibilidades	1.291,79	671,67
Transferências Recebidas	-	-
Outras Receitas/Ingressos Operacionais	990.367,22	510.952,56
Outras Receitas Derivadas e Originárias	-	280,21
Depósitos Terceiros Passivos - Recebidos	-	-
Recebimentos de Consignações	17.893,48	12.638,36
Transferências Financeiras Recebidas	972.473,74	498.033,99
Outros Recebimentos Extraorçamentários	-	-
DESEMBOLSOS	990.367,22	510.672,35
Pessoal e Demais Despesas	972.473,74	498.033,99
Juros e Encargos da Dívida	-	-
Transferências Concedidas	-	-
Outros Desembolsos Operacionais	17.893,48	12.638,36
Depósitos Terceiros Passivos - Devolução	-	-
Pagamentos de Consignações	17.893,48	12.638,36
Transferências Financeiras Concedidas	-	-
Outros Pagamentos Extra Orçamentários	-	-
FLUXOS DE CAIXA DAS ATIVIDADES DE INVESTIMENTO (II)	-	-
INGRESSOS	-	-
Alienações de Bens	-	-
Amortização de Empréstimos e Financiamentos Concedidos	-	-
Outros Ingressos de Investimentos	-	-
DESEMBOLSOS	-	-
Aquisição de Ativo não Circulante	-	-
Concessão de Empréstimos e Financiamentos	-	-
Outros Desembolsos de Investimentos	-	-
FLUXOS DE CAIXA DAS ATIVIDADES DE FINANCIAMENTO (III)	-	-
INGRESSOS	-	-
Operações de Crédito	-	-
Integralização do Capital Social de Empresas Dependentes	-	-
Outros Ingressos de Financiamentos	-	-
DESEMBOLSOS	-	-
Amortização/Refinanciamento da Dívida	-	-
Outros desembolsos de financiamento	-	-
GERAÇÃO LÍQUIDA DE CAIXA E EQUIVALENTE DE CAIXA (I+II+III)	1.291,79	951,88
CAIXA E EQUIVALENTE DE CAIXA INICIAL	4.427,35	3.475,47
CAIXA E EQUIVALENTE DE CAIXA FINAL	5.719,14	4.427,35



DEMONSTRAÇÃO DO FLUXO DE CAIXA
25915 - HOSPITAL DISTRITAL GONZAGA MOTA/MESSEJANA

B. QUADRO DE TRANSFERÊNCIAS RECEBIDAS E CONCEDIDAS	EXERCÍCIO ATUAL	EXERCÍCIO ANTERIOR
Intergovernamentais	-	-
da União	-	-
de Estados e Distrito Federal	-	-
de Municípios	-	-
Intragovernamentais	-	-
Outras Transferências Recebidas	-	-
Total das Transferências Recebidas	-	-
Intergovernamentais	-	-
a União	-	-
a Estados e ao Distrito Federal	-	-
a Municípios	-	-
a Consórcios Públicos	-	-
Intragovernamentais	-	-
Outras Transferências Concedidas	-	-
Total das Transferências Concedidas	-	-
C. QUADRO DE DESEMBOLSOS DE PESSOAL E DEMAIS DESPESAS POR FUNÇÃO	EXERCÍCIO ATUAL	EXERCÍCIO ANTERIOR
Legislativa	-	-
Judiciária	-	-
Essencial à Justiça	-	-
Administração	-	-
Defesa Nacional	-	-
Segurança Pública	-	-
Relações Exteriores	-	-
Assistência Social	-	-
Previdência Social	-	-
Saúde	972.473,74	498.033,99
Trabalho	-	-
Educação	-	-
Cultura	-	-
Direitos da Cidadania	-	-
Urbanismo	-	-
Habituação	-	-
Saneamento	-	-
Gestão Ambiental	-	-
Ciência e Tecnologia	-	-
Agricultura	-	-
Organização Agrária	-	-
Indústria	-	-
Comércio e Serviços	-	-
Comunicações	-	-
Energia	-	-
Transporte	-	-
Desporto e Lazer	-	-
Encargos Especiais	-	-
Total dos Desembolsos de Pessoal e Demais Despesas por Função	972.473,74	498.033,99
D. QUADRO DE JUROS E ENCARGOS DA DÍVIDA	EXERCÍCIO ATUAL	EXERCÍCIO ANTERIOR
Juros e Correção Monetária da Dívida Interna	-	-
Juros e Correção Monetária da Dívida Externa	-	-
Outros Encargos da Dívida	-	-
Total dos Juros e Encargos da Dívida	-	-

HOSPITAL DISTRITAL EDMILSON
BARROS DE OLIVEIRA
(25916 - HEBO)



BALANÇO GERAL 2024

DEMONSTRATIVO DA RECEITA E DESPESA SEGUNDO AS CATEGORIAS ECONÔMICAS - ANEXO 01 DA LEI 4.320/64
25916 - HOSPITAL DISTRITAL EDMILSON BARROS DE OLIVEIRA

EXERCÍCIO: 2024 PERÍODO(ATÉ MÊS): DEZEMBRO

RECEITAS		DESPESAS	
RECEITAS CORRENTES	6.976,07	DESPESAS CORRENTES	7.246.451,20
Impostos, Taxas, Contribuições de Melhoria	-	Pessoal e Encargos Sociais	-
Receita de Contribuições	-	Juros e Encargos da Dívida	-
Receita Patrimonial	6.976,07	Outras Despesas Correntes	7.246.451,20
Receita Agropecuária	-		
Receita Industrial	-		
Receita de Serviços	-		
Transferências Correntes	-		
Outras Receitas Correntes	-		
Dedução para Formação do FUNDEB	-		
SUPERÁVIT CORRENTE	-	DÉFICIT CORRENTE	7.239.475,13
RECEITAS DE CAPITAL	-	DESPESAS DE CAPITAL	-
Operações de Crédito	-	Investimento	-
Alienação de Bens	-	Inversões Financeira	-
Amortizações de Empréstimos	-	Amortização da Dívida	-
Transferências de Capital	-		
Outras Receitas de Capital	-		
REPASSE RECEBIDO	6.516.594,63	REPASSE CONCEDIDO	-
TOTAL DA RECEITA	6.523.570,70	TOTAL DA DESPESA	7.246.451,20
DÉFICIT	722.880,50	SUPERÁVIT	-
TOTAL	7.246.451,20	TOTAL	7.246.451,20

RESUMO

RECEITAS		DESPESAS	
RECEITAS CORRENTES	6.976,07	DESPESAS CORRENTES	7.246.451,20
RECEITAS DE CAPITAL	-	DESPESAS DE CAPITAL	-
REPASSE RECEBIDO	6.516.594,63	REPASSE CONCEDIDO	-
DÉFICIT	722.880,50	SUPERÁVIT	-
TOTAL	7.246.451,20	TOTAL	7.246.451,20



25916 - HOSPITAL DISTRITAL EDMILSON BARROS DE OLIVEIRA

NATUREZA DA DESPESA

CÓDIGO	ESPECIFICAÇÃO	ELEMENTO	MODALIDADE	CATEGORIA / GRUPO
3.0.00.00	DESPESAS CORRENTES			7.246.451,20
3.3.00.00	OUTRAS DESPESAS CORRENTES			7.246.451,20
3.3.90.00	APLICACOES DIRETAS		7.246.451,20	
3.3.90.30	MATERIAL DE CONSUMO	3.373.254,41		
3.3.90.39	OUTROS SERVICOS DE TERCEIROS - PESSOA JURIDICA	3.873.196,79		
3.3.90.40	SERVICOS DE TECNOLOGIA DA INFORMACAO E COMUNICACAO - PESSOA JURIDICA			
3.3.90.92	DESPESAS DE EXERCICIOS ANTERIORES			
3.3.90.93	INDENIZACOES E RESTITUICOES			
	TOTAL			7.246.451,20

BALANÇO GERAL 2024

PREFEITURA MUNICIPAL DE FORTALEZA
RECEITA SEGUNDO AS CATEGORIAS ECONOMICAS - ANEXO 2 DA LEI 4.320/64
25916 - HOSPITAL DISTRITAL EDMILSON BARROS DE OLIVEIRA

Exercício 2024

Cod. Receita	Desc. Receita	Desdobramento	Origem	Categoria Econômica
100000000	RECEITAS CORRENTES			6.976,07
130000000	RECEITA PATRIMONIAL		6.976,07	
132000000	VALORES MOBILIÁRIOS	6.976,07		
132100000	JUROS E CORREÇÕES MONETÁRIAS	6.976,07		
132101000	REMUNERAÇÃO DE DEPOSITOS BANCÁRIOS	6.976,07		
132101010	REMUNERACAO DE DEPOSITOS BANCARIOS - PRINCIPAL	6.976,07		
TOTAL				6.976,07



BALANÇO GERAL 2024

PREFEITURA MUNICIPAL DE FORTALEZA
ORÇAMENTO GERAL

EXERCÍCIO DE 2024

ANEXO 6

25916 - HOSPITAL DISTRITAL EDMILSON BARROS DE OLIVEIRA

PROGRAMA DE TRABALHO

CÓDIGO	ESPECIFICAÇÃO	OPERAÇÃO ESPECIAL	PROJETO	ATIVIDADE	TOTAL
10.000.0000.0000.0000	SAÚDE			7.246.451,20	7.246.451,20
10.302.0000.0000.0000	ASSISTENCIA HOSPITALAR E AMBULATORIAL			7.246.451,20	7.246.451,20
10.302.0123.0000.0000	ATENCAO ESPECIALIZADA A SAUDE			7.246.451,20	7.246.451,20
10.302.0123.2621.0000	MANUTENCAO DA REDE DE HOSPITAIS DO MUNICIPIO			7.246.451,20	7.246.451,20
10.302.0123.2621.0008	MANUTENCAO DA REDE DE HOSPITAIS DO MUNICIPIO			7.246.451,20	7.246.451,20
TOTAL				7.246.451,20	7.246.451,20



BALANÇO GERAL 2024

PREFEITURA MUNICIPAL DE FORTALEZA
ORÇAMENTO GERAL

EXERCÍCIO DE 2024

ANEXO 7

25916 - HOSPITAL DISTRITAL EDMILSON BARROS DE OLIVEIRA

PROGRAMA DE TRABALHO

CÓDIGO	ESPECIFICAÇÃO	OPERAÇÃO ESPECIAL	PROJETO	ATIVIDADE	TOTAL
10.000.0000.0000.0000	SAUDE			7.246.451,20	7.246.451,20
10.302.0000.0000.0000	ASSISTENCIA HOSPITALAR E AMBULATORIAL			7.246.451,20	7.246.451,20
10.302.0123.0000.0000	ATENCAO ESPECIALIZADA A SAUDE			7.246.451,20	7.246.451,20
10.302.0123.2621.0000	MANUTENCAO DA REDE DE HOSPITAIS DO MUNICIPIO			7.246.451,20	7.246.451,20
10.302.0123.2621.0008	MANUTENCAO DA REDE DE HOSPITAIS DO MUNICIPIO			7.246.451,20	7.246.451,20
TOTAL				7.246.451,20	7.246.451,20



BALANÇO GERAL 2024

PREFEITURA MUNICIPAL DE FORTALEZA
ORÇAMENTO GERAL

EXERCÍCIO DE 2024

ANEXO 8

25916 - HOSPITAL DISTRITAL EDMILSON BARROS DE OLIVEIRA

PROGRAMA DE TRABALHO

CODIGO	ESPECIFICACAO	ORDINARIO	VINCULADO	TOTAL
10.000.0000.0000.0000	SAUDE	988.504,71	6.257.946,49	7.246.451,20
10.302.0000.0000.0000	ASSISTENCIA HOSPITALAR E AMBULATORIAL	988.504,71	6.257.946,49	7.246.451,20
10.302.0123.0000.0000	ATENCAO ESPECIALIZADA A SAUDE	988.504,71	6.257.946,49	7.246.451,20
10.302.0123.2621.0000	MANUTENCAO DA REDE DE HOSPITAIS DO MUNICIPIO	988.504,71	6.257.946,49	7.246.451,20
10.302.0123.2621.0008	MANUTENCAO DA REDE DE HOSPITAIS DO MUNICIPIO	988.504,71	6.257.946,49	7.246.451,20
	TOTAL	988.504,71	6.257.946,49	7.246.451,20



PREFEITURA MUNICIPAL DE FORTALEZA

25916 - HOSPITAL DISTRITAL EDMILSON BARROS DE OLIVEIRA

EXERCÍCIO DE 2024

ANEXO 9

ORÇAMENTO GERAL

DEMONSTRATIVO DAS DESPESAS POR ÓRGÃO E FUNÇÃO

	LEGISLATIVA	JUDICIARIA	ESSENCIAL A JUSTICA	ADMINISTRACAO
HOSPITAL DISTRITAL EDMILSON BARROS DE OLIVEIRA	-	-	-	-
	SEGURANCA PUBLICA	ASSISTENCIA SOCIAL	PREVIDENCIA SOCIAL	SAUDE
HOSPITAL DISTRITAL EDMILSON BARROS DE OLIVEIRA	-	-	-	7.246.451,20
	TRABALHO	EDUCACAO	CULTURA	DIREITOS DA CIDADANIA
HOSPITAL DISTRITAL EDMILSON BARROS DE OLIVEIRA	-	-	-	-
	URBANISMO	HABITACAO	SANEAMENTO	GESTAO AMBIENTAL
HOSPITAL DISTRITAL EDMILSON BARROS DE OLIVEIRA	-	-	-	-
	CIENCIA E TECNOLOGIA	COMERCIO E SERVICOS	COMUNICACOES	ENERGIA
HOSPITAL DISTRITAL EDMILSON BARROS DE OLIVEIRA	-	-	-	-
	TRANSPORTE	DESPORTO E LAZER	ENCARGOS ESPECIAIS	RESERVA DE CONTINGENCIA
HOSPITAL DISTRITAL EDMILSON BARROS DE OLIVEIRA	-	-	-	-
TOTAL				7.246.451,20



BALANÇO GERAL 2024

PREFEITURA MUNICIPAL DE FORTALEZA
 DEMONSTRATIVO DA RECEITA ORÇADA COM A ARRECADADA - ANEXO 10 DA LEI 4.320/64
 25916 - HOSPITAL DISTRITAL EDMILSON BARROS DE OLIVEIRA

Exercício 2024

Codigo da Receita	Descrição da Receita	Previsão	Arrecadado	Diferença	
				Para Mais	Para Menos
1000000000	RECEITAS CORRENTES	-	6.976,07	6.976,07	
1300000000	RECEITA PATRIMONIAL	-	6.976,07	6.976,07	
1320000000	VALORES MOBILIÁRIOS	-	6.976,07	6.976,07	
1321000000	JUROS E CORREÇÕES MONETÁRIAS	-	6.976,07	6.976,07	
1321010000	REMUNERAÇÃO DE DEPOSITOS BANCÁRIOS	-	6.976,07	6.976,07	
1321010100	REMUNERACAO DE DEPOSITOS BANCARIOS - PRINCIPAL	-	6.976,07	6.976,07	
Total		-	6.976,07	6.976,07	



BALANÇO GERAL 2024

PREFEITURA MUNICIPAL DE FORTALEZA
ORÇAMENTO GERAL

EXERCÍCIO DE 2024

ANEXO 11

25916 - HOSPITAL DISTRITAL EDMILSON BARROS DE OLIVEIRA

NATUREZA DA DESPESA

CÓDIGO	ESPECIFICAÇÃO	CRÉDITOS ORÇAMENTÁRIOS E SUPLEMENTARES	CRÉDITOS ESPECIAIS E EXTRAORDINÁRIOS	ANULAÇÃO DE CRÉDITOS	TOTAL	REALIZADA EMPENHADA NO ANO	DIFERENÇA SALDO A EMPENHAR
3.0.0.0.00	DESPESAS CORRENTES	10.187.444,00		2.282.960,00	7.904.484,00	7.246.451,20	658.032,80
3.3.0.0.00	OUTRAS DESPESAS CORRENTES	10.187.444,00		2.282.960,00	7.904.484,00	7.246.451,20	658.032,80
	TOTAL	10.187.444,00		2.282.960,00	7.904.484,00	7.246.451,20	658.032,80



BALANÇO GERAL 2024

BALANÇO ORÇAMENTÁRIO
25916 - HOSPITAL DISTRITAL EDMILSON BARROS DE OLIVEIRA
EXERCÍCIO: 2024 PERÍODO (ATÉ MÊS): DEZEMBRO

RECEITAS ORÇAMENTÁRIAS	PREVISÃO INICIAL (a)	PREVISÃO ATUALIZADA (b)	RECEITAS REALIZADAS (c)	SALDO (d) = (c-b)
RECEITAS CORRENTES (I)	-	-	6.976,07	6.976,07
Impostos, Taxas e Contribuições de Melhoria	-	-	-	-
Receita de Contribuições	-	-	-	-
Receita Patrimonial	-	-	6.976,07	6.976,07
Receita Agropecuária	-	-	-	-
Receita Industrial	-	-	-	-
Receita de Serviços	-	-	-	-
Transferências Correntes	-	-	-	-
Outras Receitas Correntes	-	-	-	-
RECEITAS DE CAPITAL (II)	-	-	-	-
Operações de Crédito	-	-	-	-
Alienação de Bens	-	-	-	-
Amortização de Empréstimos	-	-	-	-
Transferências de Capital	-	-	-	-
Outras Receitas de Capital	-	-	-	-
SUBTOTAL DAS RECEITAS (III) = (I + II)	-	-	6.976,07	6.976,07
OPERAÇÕES DE CRÉDITO / REFINANCIAMENTO (IV)	-	-	-	-
Operações de Crédito Internas	-	-	-	-
Mobiliária	-	-	-	-
Contratual	-	-	-	-
Operações de Crédito Externas	-	-	-	-
Mobiliária	-	-	-	-
Contratual	-	-	-	-
SUBTOTAL COM REFINANCIAMENTO (V) = (III + IV)	-	-	6.976,07	6.976,07
DÉFICIT (VI)	-	-	7.239.475,13	7.239.475,13
TOTAL (VII) = (V + VI)	-	-	7.246.451,20	7.246.451,20
SALDOS DE EXERCÍCIOS ANTERIORES (UTILIZADOS PARA CRÉDITOS ADICIONAIS)	-	-	-	-
Recursos Arrecadados em Exercícios Anteriores	-	-	-	-
Superávit Financeiro	-	-	-	-
Reabertura de Créditos Adicionais	-	-	-	-

DESPESAS ORÇAMENTÁRIAS	DOTAÇÃO INICIAL (e)	DOTAÇÃO ATUALIZADA (f)	DESPESAS EMPENHADAS (g)	DESPESAS LIQUIDADAS (h)	DESPESAS PAGAS (i)	SALDO DA DOTAÇÃO (j) = (f-g)
DESPESAS CORRENTES (VIII)	6.722.697,00	7.904.484,00	7.246.451,20	6.481.613,76	6.419.327,94	658.032,80
Pessoal e Encargos Sociais	-	-	-	-	-	-
Juros e Encargos da Dívida	-	-	-	-	-	-
Outras Despesas Correntes	6.722.697,00	7.904.484,00	7.246.451,20	6.481.613,76	6.419.327,94	658.032,80
DESPESAS DE CAPITAL (IX)	-	-	-	-	-	-
Investimentos	-	-	-	-	-	-
Inversões Financeiras	-	-	-	-	-	-
Amortização da Dívida	-	-	-	-	-	-
RESERVA DE CONTINGÊNCIA (X)	-	-	-	-	-	-
SUBTOTAL DAS DESPESAS (XI) = (VIII+IX+X)	6.722.697,00	7.904.484,00	7.246.451,20	6.481.613,76	6.419.327,94	658.032,80
AMORTIZAÇÃO DA DÍVIDA / REFINANCIAMENTO (XII)	-	-	-	-	-	-
Amortização da Dívida Interna	-	-	-	-	-	-
Dívida Mobiliária	-	-	-	-	-	-
Outras Dívidas	-	-	-	-	-	-
Amortização da Dívida Externa	-	-	-	-	-	-
Dívida Mobiliária	-	-	-	-	-	-
Outras Dívidas	-	-	-	-	-	-
SUBTOTAL COM REFINANCIAMENTO (XIII) = (XI+XII)	6.722.697,00	7.904.484,00	7.246.451,20	6.481.613,76	6.419.327,94	658.032,80
SUPERÁVIT (XIV)	-	-	-	-	-	-
TOTAL (XV) = (XIII + XIV)	6.722.697,00	7.904.484,00	7.246.451,20	6.481.613,76	6.419.327,94	658.032,80
RESERVA DO RPPS	-	-	-	-	-	-

RESTOS A PAGAR NÃO PROCESSADOS						
EXECUÇÃO DE RESTOS A PAGAR NÃO PROCESSADOS	INSCRITOS		LIQUIDADOS (c)	PAGOS (d)	CANCELADOS (e)	SALDO A PAGAR (f) = (a + b - d - e)
	EM EXERCÍCIOS ANTERIORES (a)	EM 31 DE DEZEMBRO DO EXERCÍCIO ANTERIOR (b)				
DESPESAS CORRENTES	-	57.172,80	45.719,04	45.719,04	11.453,76	-
Pessoal e Encargos Sociais	-	-	-	-	-	-
Juros e Encargos da Dívida	-	-	-	-	-	-
Outras Despesas Correntes	-	57.172,80	45.719,04	45.719,04	11.453,76	-
DESPESAS DE CAPITAL	-	-	-	-	-	-
Investimentos	-	-	-	-	-	-
Inversões Financeiras	-	-	-	-	-	-
Amortização da Dívida	-	-	-	-	-	-
TOTAL	-	57.172,80	45.719,04	45.719,04	11.453,76	-

RESTOS A PAGAR PROCESSADOS E NÃO PROCESSADOS LIQUIDADOS					
EXECUÇÃO DE RESTOS A PAGAR PROCESSADOS	INSCRITOS		PAGOS (c)	CANCELADOS (d)	SALDO A PAGAR (e) = (a + b - c - d)
	EM EXERCÍCIOS ANTERIORES (a)	EM 31 DE DEZEMBRO DO EXERCÍCIO ANTERIOR (b)			
DESPESAS CORRENTES	-	55.626,72	55.626,72	-	-
Pessoal e Encargos Sociais	-	-	-	-	-
Juros e Encargos da Dívida	-	-	-	-	-
Outras Despesas Correntes	-	55.626,72	55.626,72	-	-
DESPESAS DE CAPITAL	-	-	-	-	-
Investimentos	-	-	-	-	-
Inversões Financeiras	-	-	-	-	-
Amortização da Dívida	-	-	-	-	-
TOTAL	-	55.626,72	55.626,72	-	-



BALANÇO GERAL 2024

BALANÇO FINANCEIRO
25916 - HOSPITAL DISTRITAL EDMILSON BARROS DE OLIVEIRA

EXERCÍCIO: 2024 SITUAÇÃO: EMPENHADO PERÍODO (ATÉ MÊS): DEZEMBRO

INGRESSOS	EXERCÍCIO ATUAL	EXERCÍCIO ANTERIOR
Receita Orçamentária (I)	6.976,07	4.867,24
Recursos Não Vinculados	-	1.530,48
Recursos Vinculados (EXCETO AO RPPS)	6.976,07	3.336,76
Recursos Vinculados à Educação	-	-
Recursos Vinculados à Saúde	6.976,07	3.336,76
Recursos Vinculados à Assistência Social	-	-
Recursos Vinculados à Previdência Social (EXCETO RPPS)	-	-
Demais Vinculações Decorrentes de Transferências	-	-
Demais Vinculações Legais	-	-
Outras Vinculações	-	-
Recursos Vinculados ao RPPS	-	-
Recursos Vinculados ao RPPS - Fundo em Capitalização (Plano Previdenciário)	-	-
Recursos Vinculados ao RPPS - Fundo em Repartição (Plano Financeiro)	-	-
Recursos Vinculados ao RPPS - Taxa de Administração	-	-
Transferências Financeiras Recebidas (II)	6.516.594,63	1.123.873,14
Transferências Recebidas para a Execução Orçamentária	6.516.594,63	1.123.873,14
Transferências Financeiras Recebidas Independentes de Execução Orçamentária	-	-
Transferências Recebidas para Aportes de recursos para o RPPS	-	-
Transferências Recebidas para Aportes de recursos para o RGPS	-	-
Outras Movimentações Financeiras Recebidas (III)	-	-
Resgate de Investimentos e Aplicações Financeiras	-	-
Desbloqueios de Valores em Caixa	-	-
Recebimentos Extraorçamentários (IV)	949.905,20	130.312,03
Inscrição de Restos a Pagar Não Processados	764.837,44	57.172,80
Inscrição de Restos a Pagar Processados	62.285,82	55.626,72
Depósitos Restituíveis e Valores Vinculados	122.781,94	17.512,51
Outros Recebimentos Extraorçamentários	-	-
Saldo do Exercício Anterior (V)	29.104,89	27.315,73
Caixa e Equivalentes de Caixa (exceto RPPS)	29.104,89	27.315,73
Caixa e Equivalentes de Caixa RPPS	-	-
Depósitos Restituíveis e Valores Vinculados	-	-
TOTAL (VI) = (I+II+III+IV+V)	7.502.580,79	1.286.368,14
DISPÊNDIOS	EXERCÍCIO ATUAL	EXERCÍCIO ANTERIOR
Despesa Orçamentária (VII)	7.246.451,20	1.185.138,67
Recursos Não Vinculados	988.504,71	-
Recursos Vinculados (EXCETO AO RPPS)	6.257.946,49	1.185.138,67
Recursos Destinados à Educação	-	-
Recursos Destinados à Saúde	6.257.946,49	1.185.138,67
Recursos Destinados à Assistência Social	-	-
Recursos Destinados à Previdência Social (EXCETO RPPS)	-	-
Demais Destinações Decorrentes de Transferências	-	-
Demais Destinações Legais	-	-
Outras Destinações	-	-
Recursos Vinculados ao RPPS	-	-
Recursos Vinculados ao RPPS - Fundo em Capitalização (Plano Previdenciário)	-	-
Recursos Vinculados ao RPPS - Fundo em Repartição (Plano Financeiro)	-	-
Recursos Vinculados ao RPPS - Taxa de Administração	-	-
Transferências Financeiras Concedidas (VIII)	-	-
Transferências Concedidas para a Execução Orçamentária	-	-
Transferências Financeiras Concedidas Independentes de Execução Orçamentária	-	-
Transferências Concedidas para Aportes de recursos para o RPPS	-	-
Transferências Concedidas para Aportes de recursos para o RGPS	-	-
Outras Movimentações Financeiras Concedidas (IX)	-	-
Transferências para Investimentos e Aplicações Financeiras	-	-
Bloqueios de Valores em Caixa	-	-
Pagamentos Extraorçamentários (X)	224.127,70	72.124,58
Pagamentos de Restos a Pagar Não Processados	45.719,04	10.403,86
Pagamentos de Restos a Pagar Processados	55.626,72	42.020,68
Depósitos Restituíveis e Valores Vinculados	122.781,94	19.700,04
Outros Pagamentos Extraorçamentários	-	-
Saldo para o Exercício Seguinte (XI)	32.001,89	29.104,89
Caixa e Equivalentes de Caixa (exceto RPPS)	32.001,89	29.104,89
Caixa e Equivalentes de Caixa RPPS	-	-
Depósitos Restituíveis e Valores Vinculados	-	-
TOTAL (XII) = (VII+VIII+IX+X+XI)	7.502.580,79	1.286.368,14



BALANÇO GERAL 2024

BALANÇO PATRIMONIAL
25916 - HOSPITAL DISTRITAL EDMILSON BARROS DE OLIVEIRA

EXERCÍCIO: 2024

PERÍODO(MÊS): Dezembro

ATIVO	EXERCÍCIO ATUAL	EXERCÍCIO ANTERIOR
ATIVO CIRCULANTE	734.992,82	752.787,56
Caixa e Equivalentes de Caixa	32.001,89	29.104,89
Créditos a Curto Prazo	-	-
Investimentos e Aplicações Temporárias a CP	-	-
Estoques	702.990,93	723.682,67
Ativo Não Circulante Mantido para a Venda	-	-
VPD Pagas Antecipadamente	-	-
ATIVO NÃO CIRCULANTE	6.391.769,19	4.202.889,58
Realizável a Longo Prazo	-	-
Investimentos	-	-
Imobilizado	6.391.769,19	4.202.889,58
Intangível	-	-
Diferido	-	-
TOTAL DO ATIVO	7.126.762,01	4.955.677,14

PASSIVO E PATRIMÔNIO LÍQUIDO	EXERCÍCIO ATUAL	EXERCÍCIO ANTERIOR
PASSIVO CIRCULANTE	144.961,27	55.626,72
Obrigações Trabalhistas, Previdenciárias e Assistenciais a Pagar a Curto Prazo	-	-
Empréstimos e Financiamentos a Curto Prazo	-	-
Fornecedores e Contas a Pagar a Curto Prazo	144.961,27	55.626,72
Obrigações Fiscais a Curto Prazo	-	-
Obrigações de Repartição a Outros Entes	-	-
Provisões a Curto Prazo	-	-
Demais Obrigações a Curto Prazo	-	-
PASSIVO NÃO CIRCULANTE	-	-
Obrigações Trabalhistas, Previdenciárias e Assistenciais a Pagar a Longo Prazo	-	-
Empréstimos e Financiamentos a Longo Prazo	-	-
Fornecedores e Contas a Pagar a Longo Prazo	-	-
Obrigações Fiscais a Longo Prazo	-	-
Provisões a Longo Prazo	-	-
Demais Obrigações a Longo Prazo	-	-
Resultado Diferido	-	-
TOTAL DO PASSIVO	144.961,27	55.626,72
PATRIMÔNIO LÍQUIDO	EXERCÍCIO ATUAL	EXERCÍCIO ANTERIOR
Patrimônio Social/Capital Social	-	-
Adiantamento para Futuro Aumento de Capital	-	-
Reservas de Capital	-	-
Ajustes de Avaliação Patrimonial	-	-
Reservas de Lucros	-	-
Demais Reservas	-	-
Resultados Acumulados	6.981.800,74	4.900.050,42
Resultado do Exercício	2.081.750,32	696.638,41
Resultado de Exercícios Anteriores	4.900.050,42	4.203.412,01
Ajustes de Exercícios Anteriores	-	-
Outros Resultados	-	-
Ações/Cotas em Tesouraria	-	-
TOTAL DO PATRIMÔNIO LÍQUIDO	6.981.800,74	4.900.050,42
TOTAL DO PASSIVO E PATRIMÔNIO LÍQUIDO	7.126.762,01	4.955.677,14

QUADRO DOS ATIVOS E PASSIVOS FINANCEIROS E PERMANENTES (LEI 4.320/64)

EXERCÍCIO: 2024

PERÍODO(MÊS): Dezembro

ATIVO (I)	EXERCÍCIO ATUAL	EXERCÍCIO ANTERIOR
ATIVO FINANCEIRO	32.001,89	29.104,89
ATIVO PERMANENTE	7.094.760,12	4.926.572,25
TOTAL DO ATIVO	7.126.762,01	4.955.677,14
PASSIVO (II)	EXERCÍCIO ATUAL	EXERCÍCIO ANTERIOR
PASSIVO FINANCEIRO	827.123,26	112.799,52
PASSIVO PERMANENTE	-	-
TOTAL DO PASSIVO	827.123,26	112.799,52
SALDO PATRIMONIAL	6.299.638,75	4.842.877,62



BALANÇO GERAL 2024

BALANÇO PATRIMONIAL
25916 - HOSPITAL DISTRITAL EDMILSON BARROS DE OLIVEIRA

QUADRO DAS CONTAS DE COMPENSAÇÃO (LEI 4.320/64)

EXERCÍCIO: 2024

PERÍODO(MÊS): Dezembro

ATOS POTENCIAIS ATIVOS	EXERCÍCIO ATUAL	EXERCÍCIO ANTERIOR
Garantias e Contragarantias Recebidas	-	-
Direitos Conveniados e Outros Instrumentos Congêneres	-	-
Direitos Contratuais	-	-
Outros Atos Potenciais Ativos	-	-
TOTAL DOS ATOS POTENCIAIS ATIVOS	-	-
ATOS POTENCIAIS PASSIVOS	EXERCÍCIO ATUAL	EXERCÍCIO ANTERIOR
Garantias e Contragarantias Concedidas	-	-
Obrigações Conveniadas e Outros Instrumentos Congêneres	-	-
Obrigações Contratuais	107.604.844,76	83.138.459,03
Outros Atos Potenciais Passivos	-	-
TOTAL DOS ATOS POTENCIAIS PASSIVOS	107.604.844,76	83.138.459,03

QUADRO DO SUPERÁVIT / DÉFICIT FINANCEIRO (LEI 4.320/64)

EXERCÍCIO: 2024

PERÍODO(MÊS): Dezembro

DESTINAÇÃO DE RECURSOS	EXERCÍCIO ATUAL	EXERCÍCIO ANTERIOR
Recursos Ordinários	-	-
Receitas de Impostos e de Transferência de Impostos - Educação	-	-
Transferências do FUNDEB 70%	-	-
Transferências do FUNDEB 30%	-	-
Transferência de Recursos do Fundo Nacional do Desenvolvimento da Educação - FNDE	-	-
Transferências de Convênios - Educação	-	-
Outros Recursos Destinados à Educação	-	-
Receitas de Impostos e de Transferência de Impostos - Saúde	- 158.218,79	-
Transferência de Recursos do Sistema Único de Saúde - SUS	- 665.738,39	- 110.392,44
Transferências de Convênios - Saúde	-	-
Outros Recursos Destinados à Saúde	28.835,81	26.697,81
Transferência de Recursos do Fundo Nacional de Assistência Social - FNAS	-	-
Transferências de Convênios - Assistência Social	-	-
Outros Recursos Destinados à Assistência Social	-	-
Recursos destinados ao RPPS - Plano Previdenciário	-	-
Recursos destinados ao RPPS - Plano Financeiro	-	-
Recursos Vinculados ao RPPS - Taxa de Administração	-	-
Transferências de Convênios e Instrumentos Congêneres (exceto Educação, Saúde e Assistência)	-	-
Outras Vinculações Decorrentes de Transferências	-	-
Recursos de Operações de Crédito	-	-
Recursos de Alienação de Bens/Ativos	-	-
Recursos Vinculados a Fundos (exceto Educação, Saúde, Assistência e Previdência)	-	-
Recursos Extraorçamentários	-	-
Outras Destinações Vinculadas de Recursos	-	-
Recursos da Contribuição de Intervenção no Domínio Econômico - CIDE	-	-
Recursos da Contribuição para o Custeio do Serviço de Iluminação Pública - COSIP	-	-
Recursos Vinculados ao Trânsito	-	-
Recursos Provenientes de Taxas, Contribuições e Preços Públicos	-	-
Recursos de Depósitos Judiciais - Lides das quais o Ente faz parte	-	-
Recursos de Depósitos Judiciais - Lides das quais o Ente não faz parte	-	-
Recursos de Emolumentos, Taxas e Custas	-	-
Recursos Vinculados ao Fundo de Combate e Erradicação da Pobreza	-	-
Outras Vinculações Legais	-	-
Outros Recursos Vinculados - Assistência à Saúde do Servidor (IPM Saúde)	-	-
Outros Recursos Vinculados - Fundo Especial da Câmara Municipal de Fortaleza (FECAMFOR)	-	-
Outros Recursos Vinculados - CAPACITAFOR	-	-
Outros Recursos Vinculados - Recursos referentes à Política de Resíduos Sólidos e Afins	-	-
Outros Recursos Vinculados - Recursos Estaduais da Lei Complementar 259/2021 para o programa Nossas	-	-
Recursos Destinados aos Direitos Humanos da Pessoa Idosa	-	-
Outros Recursos Vinculados - Outros Recursos Vinculados que não se Enquadram nas Especificações	-	-
Outros Recursos Vinculados - Recursos Destinados aos Direitos da Criança e do Adolescente	-	-
Outros Recursos Vinculados - Recursos Destinados ao Meio Ambiente - Fundo de Defesa do Meio Ambiente	-	-
Outros Recursos Vinculados - Recursos Destinados ao Meio Ambiente - Fundo Municipal de Desenvolvimento	-	-
Total	- 795.121,37	- 83.694,63



BALANÇO GERAL 2024

DEMONSTRAÇÃO DAS VARIAÇÕES PATRIMONIAIS
25916 - HOSPITAL DISTRITAL EDMILSON BARROS DE OLIVEIRA

EXERCÍCIO: 2024

PERÍODO (ATÉ MÊS): DEZEMBRO

A. QUADRO PRINCIPAL	NOTA	EXERCÍCIO ATUAL	EXERCÍCIO ANTERIOR
VARIAÇÕES PATRIMONIAIS AUMENTATIVAS (I)		11.952.667,00	1.937.412,82
IMPOSTOS, TAXAS E CONTRIBUIÇÕES DE MELHORIA	I	-	-
CONTRIBUIÇÕES	II	-	-
EXPLORAÇÃO E VENDA DE BENS, SERVIÇOS E DIREITOS	III	-	-
VARIAÇÕES PATRIMONIAIS AUMENTATIVAS FINANCEIRAS	IV	6.976,07	3.336,76
TRANSFERÊNCIAS E DELEGAÇÕES RECEBIDAS	V	9.897.568,89	1.842.332,48
VALORIZAÇÃO E GANHOS COM ATIVOS E DESINCORPORAÇÃO DE PASSIVOS	VI	2.048.122,04	90.213,10
OUTRAS VARIAÇÕES PATRIMONIAIS AUMENTATIVAS	VII	-	1.530,48
VARIAÇÕES PATRIMONIAIS DIMINUTIVAS (II)		9.870.916,68	1.240.774,41
PESSOAL E ENCARGOS	VIII	-	-
BENEFÍCIOS PREVIDENCIÁRIOS E ASSISTENCIAIS	IX	-	-
USO DE BENS, SERVIÇOS E CONSUMO DE CAPITAL FIXO	X	9.098.537,22	759.164,74
VARIAÇÕES PATRIMONIAIS DIMINUTIVAS FINANCEIRAS	XI	-	-
TRANSFERÊNCIAS E DELEGAÇÕES CONCEDIDAS	XII	748.015,81	479.020,76
DESVALORIZAÇÃO E PERDA DE ATIVOS E INCORPORAÇÃO DE PASSIVOS	XIII	24.363,65	-
TRIBUTÁRIAS	XIV	-	-
CUSTO DAS MERCADORIAS E DOS PRODUTOS VENDIDOS, E DOS SERVIÇOS PRESTADOS	XV	-	-
OUTRAS VARIAÇÕES PATRIMONIAIS DIMINUTIVAS	XVI	-	2.588,91
RESULTADO PATRIMONIAL DO PERÍODO (I-II)		2.081.750,32	696.638,41

B. QUADROS ANEXOS			
NOTA I - IMPOSTOS, TAXAS E CONTRIBUIÇÕES DE MELHORIA			
IMPOSTOS		-	-
TAXAS		-	-
CONTRIBUIÇÕES DE MELHORIA		-	-
IMPOSTOS, TAXAS E CONTRIBUIÇÕES DE MELHORIA		-	-
NOTA II - CONTRIBUIÇÕES			
CONTRIBUIÇÕES SOCIAIS		-	-
CONTRIBUIÇÕES DE INTERVENÇÃO NO DOMÍNIO ECONÔMICO		-	-
CONTRIBUIÇÃO DE ILUMINAÇÃO PÚBLICA		-	-
CONTRIBUIÇÕES DE INTERESSE DAS CATEGORIAS PROFISSIONAIS		-	-
CONTRIBUIÇÕES		-	-
NOTA III - EXPLORAÇÃO E VENDA DE BENS, SERVIÇOS E DIREITOS			
VENDAS DE MERCADORIAS		-	-
VENDAS DE PRODUTOS		-	-
EXPLORAÇÃO DE BENS, DIREITOS E PRESTAÇÃO DE SERVIÇOS		-	-
EXPLORAÇÃO E VENDA DE BENS, SERVIÇOS E DIREITOS		-	-
NOTA IV - VARIAÇÕES PATRIMONIAIS AUMENTATIVAS FINANCEIRAS			
JUROS E ENCARGOS DE EMPRÉSTIMOS E FINANCIAMENTOS CONCEDIDOS		-	-
JUROS E ENCARGOS DE MORA		-	-
VARIAÇÕES MONETÁRIAS E CAMBIAIS		-	-
DESCONTOS FINANCEIROS OBTIDOS		-	-
REMUNERAÇÃO DE DEPÓSITOS BANCÁRIOS E APLICAÇÕES FINANCEIRAS		6.976,07	3.336,76
OUTRAS VARIAÇÕES PATRIMONIAIS AUMENTATIVAS - FINANCEIRAS		-	-
VARIAÇÕES PATRIMONIAIS AUMENTATIVAS FINANCEIRAS		6.976,07	3.336,76
NOTA V - TRANSFERÊNCIAS E DELEGAÇÕES RECEBIDAS			
TRANSFERÊNCIAS INTRAGOVERNAMENTAIS		9.897.568,89	1.842.332,48
TRANSFERÊNCIAS INTERGOVERNAMENTAIS		-	-
TRANSFERÊNCIAS DAS INSTITUIÇÕES PRIVADAS		-	-
TRANSFERÊNCIAS DAS INSTITUIÇÕES MULTIGOVERNAMENTAIS		-	-
TRANSFERÊNCIAS DE CONSÓRCIOS PÚBLICOS		-	-
TRANSFERÊNCIAS DO EXTERIOR		-	-
EXECUÇÃO ORÇAMENTÁRIA DELEGADA DE ENTES		-	-
TRANSFERÊNCIAS DE PESSOAS FÍSICAS		-	-
OUTRAS TRANSFERÊNCIAS E DELEGAÇÕES RECEBIDAS		-	-
TRANSFERÊNCIAS E DELEGAÇÕES RECEBIDAS		9.897.568,89	1.842.332,48
NOTA VI - VALORIZAÇÃO E GANHOS COM ATIVOS E DESINCORPORAÇÃO DE PASSIVOS			
REAVALIAÇÃO DE ATIVOS		-	-
GANHOS COM ALIENAÇÃO		-	-
GANHOS COM INCORPORAÇÃO DE ATIVOS		2.048.122,04	90.213,10
DESINCORPORAÇÃO DE PASSIVOS		-	-
REVERSÃO DE REDUÇÃO A VALOR RECUPERÁVEL		-	-
VALORIZAÇÃO E GANHOS COM ATIVOS E DESINCORPORAÇÃO DE PASSIVOS		2.048.122,04	90.213,10



BALANÇO GERAL 2024

DEMONSTRAÇÃO DAS VARIAÇÕES PATRIMONIAIS
25916 - HOSPITAL DISTRITAL EDMILSON BARROS DE OLIVEIRA

NOTA VII - OUTRAS VARIAÇÕES PATRIMONIAIS AUMENTATIVAS		
VPA A CLASSIFICAR	-	-
RESULTADO POSITIVO DE PARTICIPAÇÕES	-	-
SUBVENÇÕES ECONÔMICAS	-	-
REVERSÃO DE PROVISÕES E AJUSTES DE PERDAS	-	-
DIVERSAS VARIAÇÕES PATRIMONIAIS AUMENTATIVAS	-	1.530,48
OUTRAS VARIAÇÕES PATRIMONIAIS AUMENTATIVAS	-	1.530,48
NOTA VIII - PESSOAL E ENCARGOS		
REMUNERAÇÃO A PESSOAL	-	-
ENCARGOS PATRONAIS	-	-
BENEFÍCIOS A PESSOAL	-	-
OUTRAS VARIAÇÕES PATRIMONIAIS DIMINUTIVAS - PESSOAL E ENCARGOS	-	-
PESSOAL E ENCARGOS	-	-
NOTA IX - BENEFÍCIOS PREVIDENCIÁRIOS E ASSISTENCIAIS		
APOSENTADORIA E REFORMAS	-	-
PENSÕES	-	-
BENEFÍCIOS DE PRESTAÇÃO CONTINUADA	-	-
BENEFÍCIOS EVENTUAIS	-	-
POLÍTICAS PÚBLICAS DE TRANSFERÊNCIA DE RENDA	-	-
OUTROS BENEFÍCIOS PREVIDENCIÁRIOS E ASSISTENCIAIS	-	-
BENEFÍCIOS PREVIDENCIÁRIOS E ASSISTENCIAIS	-	-
NOTA X - USO DE BENS, SERVIÇOS E CONSUMO DE CAPITAL FIXO		
USO DE MATERIAL DE CONSUMO	4.902.943,62	225.303,08
SERVIÇOS	3.775.878,41	283.835,32
DEPRECIACÃO, AMORTIZAÇÃO E EXAUSTÃO	419.715,19	250.026,34
USO DE BENS, SERVIÇOS E CONSUMO DE CAPITAL FIXO	9.098.537,22	759.164,74
NOTA XI - VARIAÇÕES PATRIMONIAIS DIMINUTIVAS FINANCEIRAS		
JUROS E ENCARGOS DE EMPRÉSTIMOS E FINANCIAMENTOS OBTIDOS	-	-
JUROS E ENCARGOS DE MORA	-	-
VARIAÇÕES MONETÁRIAS E CAMBIAS	-	-
DESCONTOS FINANCEIROS CONCEDIDOS	-	-
OUTRAS VARIAÇÕES PATRIMONIAIS DIMINUTIVAS - FINANCEIRAS	-	-
VARIAÇÕES PATRIMONIAIS DIMINUTIVAS FINANCEIRAS	-	-
NOTA XII - TRANSFERÊNCIAS E DELEGAÇÕES CONCEDIDAS		
TRANSFERÊNCIAS INTRAGOVERNAMENTAIS	748.015,81	479.020,76
TRANSFERÊNCIAS INTERGOVERNAMENTAIS	-	-
TRANSFERÊNCIAS A INSTITUIÇÕES PRIVADAS	-	-
TRANSFERÊNCIAS A INSTITUIÇÕES MULTIGOVERNAMENTAIS	-	-
TRANSFERÊNCIAS A CONSÓRCIOS PÚBLICOS	-	-
TRANSFERÊNCIAS AO EXTERIOR	-	-
EXECUÇÃO ORÇAMENTÁRIA DELEGADA A ENTES	-	-
OUTRAS TRANSFERÊNCIAS E DELEGAÇÕES CONCEDIDAS	-	-
TRANSFERÊNCIAS E DELEGAÇÕES CONCEDIDAS	748.015,81	479.020,76
NOTA XIII - DESVALORIZAÇÃO E PERDA DE ATIVOS E INCORPORAÇÃO DE PASSIVOS		
REDUÇÃO A VALOR RECUPERÁVEL E AJUSTE PARA PERDAS	-	-
PERDAS COM ALIENAÇÃO	-	-
PERDAS INVOLUNTÁRIAS	-	-
INCORPORAÇÃO DE PASSIVOS	-	-
DESINCORPORAÇÃO DE ATIVOS	24.363,65	-
DESVALORIZAÇÃO E PERDA DE ATIVOS E INCORPORAÇÃO DE PASSIVOS	24.363,65	-
NOTA XIV - TRIBUTÁRIAS		
IMPOSTOS, TAXAS E CONTRIBUIÇÕES DE MELHORIA	-	-
CONTRIBUIÇÕES	-	-
TRIBUTÁRIAS	-	-
NOTA XV - CUSTO DAS MERCADORIAS E PRODUTOS VENDIDOS, E DOS SERVIÇOS PRESTADOS		
CUSTOS DAS MERCADORIAS VENDIDAS	-	-
CUSTOS DOS PRODUTOS VENDIDOS	-	-
CUSTOS DOS SERVIÇOS PRESTADOS	-	-
CUSTO DAS MERCADORIAS E PRODUTOS VENDIDOS, E DOS SERVIÇOS PRESTADOS	-	-
NOTA XVI - OUTRAS VARIAÇÕES PATRIMONIAIS DIMINUTIVAS		
PREMIAÇÕES	-	-
RESULTADO NEGATIVO DE PARTICIPAÇÕES	-	-
INCENTIVOS	-	-
SUBVENÇÕES ECONÔMICAS	-	-
PARTICIPAÇÕES E CONTRIBUIÇÕES	-	-
CONSTITUIÇÃO DE PROVISÕES	-	-
DIVERSAS VARIAÇÕES PATRIMONIAIS DIMINUTIVAS	-	2.588,91
OUTRAS VARIAÇÕES PATRIMONIAIS DIMINUTIVAS	-	2.588,91



BALANÇO GERAL 2024

PREFEITURA MUNICIPAL DE FORTALEZA
25916 - HOSPITAL DISTRITAL EDMILSON BARROS DE OLIVEIRA
DEMONSTRATIVO DA DÍVIDA FUNDADA

EXERCÍCIO: 2024

ANEXO 16

DÍVIDA FUNDADA INTERNA										
CREDOR	CÓD. CONTRATO	DATA ASSINATURA	VALOR CONTRATADO	SALDO EXERCÍCIO ANTERIOR	REAJUSTE / REPARCELAMENTOS E VARIÁÇÕES MONETÁRIAS	LIBERAÇÃO	AMORTIZAÇÃO	JUROS	OUTROS ENCARGOS	SALDO EXERCÍCIO SEGUINTE
DÍVIDA FUNDADA EXTERNA										
CREDOR	CÓD. CONTRATO	DATA ASSINATURA	VALOR CONTRATADO	SALDO EXERCÍCIO ANTERIOR	REAJUSTE / REPARCELAMENTOS E VARIÁÇÕES MONETÁRIAS	LIBERAÇÃO	AMORTIZAÇÃO	JUROS	OUTROS ENCARGOS	SALDO EXERCÍCIO SEGUINTE
PRECATÓRIOS										
CREDOR	CÓD. CONTRATO	DATA ASSINATURA	VALOR CONTRATADO	SALDO EXERCÍCIO ANTERIOR	REAJUSTE / REPARCELAMENTOS E VARIÁÇÕES MONETÁRIAS	LIBERAÇÃO	AMORTIZAÇÃO	JUROS	OUTROS ENCARGOS	SALDO EXERCÍCIO SEGUINTE
DEMAIS DÍVIDAS CONTRATUAIS										
CREDOR	CÓD. CONTRATO	DATA ASSINATURA	VALOR CONTRATADO	SALDO EXERCÍCIO ANTERIOR	REAJUSTE / REPARCELAMENTOS E VARIÁÇÕES MONETÁRIAS	LIBERAÇÃO	AMORTIZAÇÃO	JUROS	OUTROS ENCARGOS	SALDO EXERCÍCIO SEGUINTE
TOTAL GERAL DA DÍVIDA CONSOLIDADA				SALDO EXERCÍCIO ANTERIOR	REAJUSTE / REPARCELAMENTOS E VARIÁÇÕES MONETÁRIAS	LIBERAÇÃO	AMORTIZAÇÃO	JUROS	OUTROS ENCARGOS	SALDO EXERCÍCIO SEGUINTE

SEM MOVIMENTO



BALANÇO GERAL 2024

DEMONSTRATIVO DA DÍVIDA FLUTUANTE - ANEXO 17 DA LEI 4.320
PREFEITURA MUNICIPAL DE FORTALEZA
25916 - HOSPITAL DISTRITAL EDMILSON BARROS DE OLIVEIRA

EXERCÍCIO: 2024 PERÍODO(ATE MÊS): DEZEMBRO

DESCRIÇÃO	SALDO ANTERIOR	MOVIMENTAÇÃO DO EXERCÍCIO			SALDO PARA O EXERCÍCIO SEGUINTE
		INSCRIÇÃO / REC. EXTRA ORÇAMENTÁRIA	BAIXA / DESPESA EXTRA ORÇAMENTÁRIA	PRESCRIÇÃO / CANCELAMENTO	
RESTOS A PAGAR	112.799,52	827.123,26	101.345,76	11.453,76	827.123,26
DEPÓSITOS E CAUÇÕES	-	-	-	-	-
CONSIGNAÇÕES	-	122.781,94	122.781,94	-	-
INSS	-	-	-	-	-
ISS	-	10.143,17	10.143,17	-	-
IRRF	-	112.638,77	112.638,77	-	-
IPM	-	-	-	-	-
OUTRAS CONSIGNAÇÕES	-	-	-	-	-
ENCARGOS SOCIAIS - OUTRAS ENTIDADES	-	-	-	-	-
INDENIZAÇÕES E RESTITUIÇÕES	-	-	-	-	-
IMPOSTOS E CONTRIBUIÇÕES DIVERSOS	-	-	-	-	-
ICMS	-	-	-	-	-
OUTROS TRIBUTOS ESTADUAIS E MUNICIPAIS	-	-	-	-	-
PENSÃO ALIMENTÍCIA	-	-	-	-	-
PLANOS DE PREVIDÊNCIA E ASSISTÊNCIA MÉDICA	-	-	-	-	-
ASSISTÊNCIA À SAÚDE - ADMINISTRAÇÃO PRÓPRIA	-	-	-	-	-
RETENÇÕES - ENTIDADES REPRESENTATIVAS DE	-	-	-	-	-
RETENÇÕES - PLANOS DE SEGUROS	-	-	-	-	-
RETENÇÕES - EMPRÉSTIMOS E FINANCIAMENTOS	-	-	-	-	-
RETENÇÕES RELATIVA A VALE TRANSPORTE	-	-	-	-	-
RETENÇÕES RELATIVA A VALE ALIMENTAÇÃO	-	-	-	-	-
TOTAL	112.799,52	949.905,20	224.127,70	11.453,76	827.123,26



BALANÇO GERAL 2024

DEMONSTRAÇÃO DO FLUXO DE CAIXA
25916 - HOSPITAL DISTRITAL EDMILSON BARROS DE OLIVEIRA

EXERCÍCIO: 2024

PERÍODO(ATÉ MÊS): DEZEMBRO

A. QUADRO PRINCIPAL	EXERCÍCIO ATUAL	EXERCÍCIO ANTERIOR
FLUXOS DE CAIXA DAS ATIVIDADES OPERACIONAIS (I)	2.897,00	1.789,16
INGRESSOS	6.646.352,64	1.146.252,89
Impostos, Taxas e Contribuições de Melhoria	-	-
Receita de Contribuições	-	-
Receita Patrimonial	-	-
Receita Agropecuária	-	-
Receita Industrial	-	-
Receita de Serviços	-	-
Remuneração das Disponibilidades	6.976,07	3.336,76
Transferências Recebidas	-	-
Outras Receitas/Ingressos Operacionais	6.639.376,57	1.142.916,13
Outras Receitas Derivadas e Originárias	-	1.530,48
Depósitos Terceiros Passivos - Recebidos	-	-
Recebimentos de Consignações	122.781,94	17.512,51
Transferências Financeiras Recebidas	6.516.594,63	1.123.873,14
Outros Recebimentos Extraorçamentários	-	-
DESEMBOLSOS	6.643.455,64	1.144.463,73
Pessoal e Demais Despesas	6.520.673,70	1.124.763,69
Juros e Encargos da Dívida	-	-
Transferências Concedidas	-	-
Outros Desembolsos Operacionais	122.781,94	19.700,04
Depósitos Terceiros Passivos - Devolução	-	-
Pagamentos de Consignações	122.781,94	19.700,04
Transferências Financeiras Concedidas	-	-
Outros Pagamentos Extra Orçamentários	-	-
FLUXOS DE CAIXA DAS ATIVIDADES DE INVESTIMENTO (II)	-	-
INGRESSOS	-	-
Alienações de Bens	-	-
Amortização de Empréstimos e Financiamentos Concedidos	-	-
Outros Ingressos de Investimentos	-	-
DESEMBOLSOS	-	-
Aquisição de Ativo não Circulante	-	-
Concessão de Empréstimos e Financiamentos	-	-
Outros Desembolsos de Investimentos	-	-
FLUXOS DE CAIXA DAS ATIVIDADES DE FINANCIAMENTO (III)	-	-
INGRESSOS	-	-
Operações de Crédito	-	-
Integralização do Capital Social de Empresas Dependentes	-	-
Outros Ingressos de Financiamentos	-	-
DESEMBOLSOS	-	-
Amortização/Refinanciamento da Dívida	-	-
Outros desembolsos de financiamento	-	-
GERAÇÃO LÍQUIDA DE CAIXA E EQUIVALENTE DE CAIXA (I+II+III)	2.897,00	1.789,16
CAIXA E EQUIVALENTE DE CAIXA INICIAL	29.104,89	27.315,73
CAIXA E EQUIVALENTE DE CAIXA FINAL	32.001,89	29.104,89



DEMONSTRAÇÃO DO FLUXO DE CAIXA
25916 - HOSPITAL DISTRITAL EDMILSON BARROS DE OLIVEIRA

B. QUADRO DE TRANSFERÊNCIAS RECEBIDAS E CONCEDIDAS	EXERCÍCIO ATUAL	EXERCÍCIO ANTERIOR
Intergovernamentais	-	-
da União	-	-
de Estados e Distrito Federal	-	-
de Municípios	-	-
Intragovernamentais	-	-
Outras Transferências Recebidas	-	-
Total das Transferências Recebidas	-	-
Intergovernamentais	-	-
a União	-	-
a Estados e ao Distrito Federal	-	-
a Municípios	-	-
a Consórcios Públicos	-	-
Intragovernamentais	-	-
Outras Transferências Concedidas	-	-
Total das Transferências Concedidas	-	-
C. QUADRO DE DESEMBOLSOS DE PESSOAL E DEMAIS DESPESAS POR FUNÇÃO	EXERCÍCIO ATUAL	EXERCÍCIO ANTERIOR
Legislativa	-	-
Judiciária	-	-
Essencial à Justiça	-	-
Administração	-	-
Defesa Nacional	-	-
Segurança Pública	-	-
Relações Exteriores	-	-
Assistência Social	-	-
Previdência Social	-	-
Saúde	6.520.673,70	1.124.763,69
Trabalho	-	-
Educação	-	-
Cultura	-	-
Direitos da Cidadania	-	-
Urbanismo	-	-
Habitação	-	-
Saneamento	-	-
Gestão Ambiental	-	-
Ciência e Tecnologia	-	-
Agricultura	-	-
Organização Agrária	-	-
Indústria	-	-
Comércio e Serviços	-	-
Comunicações	-	-
Energia	-	-
Transporte	-	-
Desporto e Lazer	-	-
Encargos Especiais	-	-
Total dos Desembolsos de Pessoal e Demais Despesas por Função	6.520.673,70	1.124.763,69
D. QUADRO DE JUROS E ENCARGOS DA DÍVIDA	EXERCÍCIO ATUAL	EXERCÍCIO ANTERIOR
Juros e Correção Monetária da Dívida Interna	-	-
Juros e Correção Monetária da Dívida Externa	-	-
Outros Encargos da Dívida	-	-
Total dos Juros e Encargos da Dívida	-	-

HOSPITAL E MATERNIDADE DRA
ZILDA ARNS NEUMANN
(25918 - HMZAN)



BALANÇO GERAL 2024

DEMONSTRATIVO DA RECEITA E DESPESA SEGUNDO AS CATEGORIAS ECONÔMICAS - ANEXO 01 DA LEI 4.320/64
25918 - HOSPITAL E MATERNIDADE DRA ZILDA ARNS NEUMANN

EXERCÍCIO: 2024 PERÍODO(ATÉ MÊS): DEZEMBRO

RECEITAS		DESPESAS	
RECEITAS CORRENTES	27.689,81	DESPESAS CORRENTES	27.706.203,57
Impostos, Taxas, Contribuições de Melhoria	-	Pessoal e Encargos Sociais	-
Receita de Contribuições	-	Juros e Encargos da Dívida	-
Receita Patrimonial	27.689,81	Outras Despesas Correntes	27.706.203,57
Receita Agropecuária	-		
Receita Industrial	-		
Receita de Serviços	-		
Transferências Correntes	-		
Outras Receitas Correntes	-		
Dedução para Formação do FUNDEB	-		
SUPERÁVIT CORRENTE	-	DÉFICIT CORRENTE	27.678.513,76
RECEITAS DE CAPITAL	-	DESPESAS DE CAPITAL	-
Operações de Crédito	-	Investimento	-
Alienação de Bens	-	Inversões Financeira	-
Amortizações de Empréstimos	-	Amortização da Dívida	-
Transferências de Capital	-		
Outras Receitas de Capital	-		
REPASSE RECEBIDO	28.790.544,22	REPASSE CONCEDIDO	-
TOTAL DA RECEITA	28.818.234,03	TOTAL DA DESPESA	27.706.203,57
DÉFICIT	-	SUPERÁVIT	1.112.030,46
TOTAL	28.818.234,03	TOTAL	28.818.234,03

RESUMO

RECEITAS		DESPESAS	
RECEITAS CORRENTES	27.689,81	DESPESAS CORRENTES	27.706.203,57
RECEITAS DE CAPITAL	-	DESPESAS DE CAPITAL	-
REPASSE RECEBIDO	28.790.544,22	REPASSE CONCEDIDO	-
DÉFICIT	-	SUPERÁVIT	1.112.030,46
TOTAL	28.818.234,03	TOTAL	28.818.234,03



25918 - HOSPITAL E MATERNIDADE DRA ZILDA ARNS NEUMANN

NATUREZA DA DESPESA

CÓDIGO	ESPECIFICAÇÃO	ELEMENTO	MODALIDADE	CATEGORIA / GRUPO
3.0.00.00	DESPESAS CORRENTES			27.706.203,57
3.3.00.00	OUTRAS DESPESAS CORRENTES			27.706.203,57
3.3.90.00	APLICACOES DIRETAS		27.706.203,57	
3.3.90.30	MATERIAL DE CONSUMO	10.402.540,47		
3.3.90.32	MATERIAL DE DISTRIBUICAO GRATUITA			
3.3.90.39	OUTROS SERVICOS DE TERCEIROS - PESSOA JURIDICA	13.680.138,21		
3.3.90.40	SERVICOS DE TECNOLOGIA DA INFORMACAO E COMUNICACAO - PESSOA JURIDICA			
3.3.90.92	DESPESAS DE EXERCICIOS ANTERIORES	3.470.101,51		
3.3.90.93	INDENIZACOES E RESTITUICOES	153.423,38		
TOTAL				27.706.203,57

BALANÇO GERAL 2024

PREFEITURA MUNICIPAL DE FORTALEZA
 RECEITA SEGUNDO AS CATEGORIAS ECONÔMICAS - ANEXO 2 DA LEI 4.320/64
 25918 - HOSPITAL E MATERNIDADE DRA ZILDA ARNS NEUMANN

Exercício 2024				
Cod. Receita	Desc. Receita	Desdobramento	Origem	Categoria Econômica
1000000000	RECEITAS CORRENTES			27.689,81
1300000000	RECEITA PATRIMONIAL		27.689,81	
1310000000	EXPLORAÇÃO DO PATRIMÔNIO IMOBILIÁRIO DO ESTADO			
1311000000	EXPLORAÇÃO DO PATRIMÔNIO IMOBILIÁRIO DO ESTADO			
1311020000	CONCESSÃO, PERMISSÃO, AUTORIZAÇÃO OU CESSÃO DO DIREITO DE USO DE BENS IMÓVEIS PÚBLICOS			
1311020100	CONCESSÃO, PERMISSÃO, AUTORIZAÇÃO OU CESSÃO DO DIREITO DE USO DE BENS IMÓVEIS PÚBLICOS - PRINCIPAL			
1320000000	VALORES MOBILIÁRIOS	27.689,81		
1321000000	JUROS E CORREÇÕES MONETÁRIAS	27.689,81		
1321010000	REMUNERAÇÃO DE DEPOSITOS BANCÁRIOS	27.689,81		
1321010100	REMUNERAÇÃO DE DEPOSITOS BANCÁRIOS - PRINCIPAL	27.689,81		
TOTAL				27.689,81



25918 - HOSPITAL E MATERNIDADE DRA ZILDA ARNS NEUMANN

PROGRAMA DE TRABALHO

CÓDIGO	ESPECIFICAÇÃO	OPERAÇÃO ESPECIAL	PROJETO	ATIVIDADE	TOTAL
10.000.0000.0000.0000	SAUDE			27.706.203,57	27.706.203,57
10.302.0000.0000.0000	ASSISTENCIA HOSPITALAR E AMBULATORIAL			27.706.203,57	27.706.203,57
10.302.0123.0000.0000	ATENCAO ESPECIALIZADA A SAUDE			27.706.203,57	27.706.203,57
10.302.0123.2545.0000	MANUTENCAO DO HOSPITAL E MATERNIDADE DRA ZILDA ARNS NEUMANN			26.828.505,89	26.828.505,89
10.302.0123.2545.0001	MANUTENCAO DO HOSPITAL E MATERNIDADE DRA ZILDA ARNS NEUMANN			26.828.505,89	26.828.505,89
10.302.0123.2875.0000	AQUISICAO DE ORTESE/PROTESE E MATERIAL ESPECIALIZADO HOSPITALAR			877.697,68	877.697,68
10.302.0123.2875.0001	AQUISICAO DE ORTESE/PROTESE E MATERIAL ESPECIALIZADO HOSPITALAR			877.697,68	877.697,68
TOTAL				27.706.203,57	27.706.203,57

25918 - HOSPITAL E MATERNIDADE DRA ZILDA ARNS NEUMANN

PROGRAMA DE TRABALHO

CÓDIGO	ESPECIFICAÇÃO	OPERAÇÃO ESPECIAL	PROJETO	ATIVIDADE	TOTAL
10.000.0000.0000.0000	SAUDE			27.706.203,57	27.706.203,57
10.302.0000.0000.0000	ASSISTENCIA HOSPITALAR E AMBULATORIAL			27.706.203,57	27.706.203,57
10.302.0123.0000.0000	ATENCAO ESPECIALIZADA A SAUDE			27.706.203,57	27.706.203,57
10.302.0123.2545.0000	MANUTENCAO DO HOSPITAL E MATERNIDADE DRA ZILDA ARNS NEUMANN			26.828.505,89	26.828.505,89
10.302.0123.2545.0001	MANUTENCAO DO HOSPITAL E MATERNIDADE DRA ZILDA ARNS NEUMANN			26.828.505,89	26.828.505,89
10.302.0123.2875.0000	AQUISICAO DE ORTESE/PROTESE E MATERIAL ESPECIALIZADO HOSPITALAR			877.697,68	877.697,68
10.302.0123.2875.0001	AQUISICAO DE ORTESE/PROTESE E MATERIAL ESPECIALIZADO HOSPITALAR			877.697,68	877.697,68
TOTAL				27.706.203,57	27.706.203,57

25918 - HOSPITAL E MATERNIDADE DRA ZILDA ARNS NEUMANN

PROGRAMA DE TRABALHO

CODIGO	ESPECIFICACAO	ORDINARIO	VINCULADO	TOTAL
10.000.0000.0000.0000	SAUDE	1.423.105,21	26.283.098,36	27.706.203,57
10.302.0000.0000.0000	ASSISTENCIA HOSPITALAR E AMBULATORIAL	1.423.105,21	26.283.098,36	27.706.203,57
10.302.0123.0000.0000	ATENCAO ESPECIALIZADA A SAUDE	1.423.105,21	26.283.098,36	27.706.203,57
10.302.0123.2545.0000	MANUTENCAO DO HOSPITAL E MATERNIDADE DRA ZILDA ARNS NEUMANN	1.423.105,21	25.405.400,68	26.828.505,89
10.302.0123.2545.0001	MANUTENCAO DO HOSPITAL E MATERNIDADE DRA ZILDA ARNS NEUMANN	1.423.105,21	25.405.400,68	26.828.505,89
10.302.0123.2875.0000	AQUISICAO DE ORTESE/PROTESE E MATERIAL ESPECIALIZADO HOSPITALAR		877.697,68	877.697,68
10.302.0123.2875.0001	AQUISICAO DE ORTESE/PROTESE E MATERIAL ESPECIALIZADO HOSPITALAR		877.697,68	877.697,68
TOTAL		1.423.105,21	26.283.098,36	27.706.203,57

PREFEITURA MUNICIPAL DE FORTALEZA

25918 - HOSPITAL E MATERNIDADE DRA ZILDA ARNS NEUMANN

EXERCÍCIO DE 2024

ANEXO 9

ORÇAMENTO GERAL

DEMONSTRATIVO DAS DESPESAS POR ÓRGÃO E FUNÇÃO

	LEGISLATIVA	JUDICIARIA	ESSENCIAL A JUSTICA	ADMINISTRACAO
HOSPITAL E MATERNIDADE DRA ZILDA ARNS NEUMANN	-	-	-	-
	SEGURANCA PUBLICA	ASSISTENCIA SOCIAL	PREVIDENCIA SOCIAL	SAUDE
HOSPITAL E MATERNIDADE DRA ZILDA ARNS NEUMANN	-	-	-	27.706.203,57
	TRABALHO	EDUCACAO	CULTURA	DIREITOS DA CIDADANIA
HOSPITAL E MATERNIDADE DRA ZILDA ARNS NEUMANN	-	-	-	-
	URBANISMO	HABITACAO	SANEAMENTO	GESTAO AMBIENTAL
HOSPITAL E MATERNIDADE DRA ZILDA ARNS NEUMANN	-	-	-	-
	CIENCIA E TECNOLOGIA	COMERCIO E SERVICOS	COMUNICACOES	ENERGIA
HOSPITAL E MATERNIDADE DRA ZILDA ARNS NEUMANN	-	-	-	-
	TRANSPORTE	DESPORTO E LAZER	ENCARGOS ESPECIAIS	RESERVA DE CONTINGENCIA
HOSPITAL E MATERNIDADE DRA ZILDA ARNS NEUMANN	-	-	-	-
TOTAL				27.706.203,57



BALANÇO GERAL 2024

PREFEITURA MUNICIPAL DE FORTALEZA
 DEMONSTRATIVO DA RECEITA ORÇADA COM A ARRECADADA - ANEXO 10 DA LEI 4.320/64
 25918 - HOSPITAL E MATERNIDADE DRA ZILDA ARNS NEUMANN

Exercício 2024

Codigo da Receita	Descrição da Receita	Previsão	Arrecadado	Diferença	
				Para Mais	Para Menos
1000000000	RECEITAS CORRENTES	-	27.689,81	27.689,81	-
1300000000	RECEITA PATRIMONIAL	-	27.689,81	27.689,81	-
1310000000	EXPLORAÇÃO DO PATRIMÔNIO IMOBILIÁRIO DO ESTADO	-	-	-	-
1311000000	EXPLORAÇÃO DO PATRIMÔNIO IMOBILIÁRIO DO ESTADO	-	-	-	-
1311020000	CONCESSÃO, PERMISSÃO, AUTORIZAÇÃO OU CESSÃO DO DIREITO DE USO DE BENS IMÓVEIS PÚBLICOS	-	-	-	-
1311020100	CONCESSÃO, PERMISSÃO, AUTORIZAÇÃO OU CESSÃO DO DIREITO DE USO DE BENS IMÓVEIS PÚBLICOS - PRINCIPAL	-	-	-	-
1320000000	VALORES MOBILIÁRIOS	-	27.689,81	27.689,81	-
1321000000	JUROS E CORREÇÕES MONETÁRIAS	-	27.689,81	27.689,81	-
1321010000	REMUNERAÇÃO DE DEPOSITOS BANCÁRIOS	-	27.689,81	27.689,81	-
1321010100	REMUNERAÇÃO DE DEPOSITOS BANCÁRIOS - PRINCIPAL	-	27.689,81	27.689,81	-
Total		-	27.689,81	27.689,81	-



BALANÇO GERAL 2024

PREFEITURA MUNICIPAL DE FORTALEZA
ORÇAMENTO GERAL

EXERCÍCIO DE 2024

ANEXO 11

25918 - HOSPITAL E MATERNIDADE DRA ZILDA ARNS NEUMANN

NATUREZA DA DESPESA

CÓDIGO	ESPECIFICAÇÃO	CRÉDITOS ORÇAMENTÁRIOS E SUPLEMENTARES	CRÉDITOS ESPECIAIS E EXTRAORDINÁRIOS	ANULAÇÃO DE CRÉDITOS	TOTAL	REALIZADA EMPENHADA NO ANO	DIFERENÇA SALDO A EMPENHAR
3.0.0.0.00	DESPESAS CORRENTES	36.390.190,00		8.424.358,00	27.965.832,00	27.706.203,57	259.628,43
3.3.0.0.00	OUTRAS DESPESAS CORRENTES	36.390.190,00		8.424.358,00	27.965.832,00	27.706.203,57	259.628,43
	TOTAL	36.390.190,00		8.424.358,00	27.965.832,00	27.706.203,57	259.628,43



BALANÇO GERAL 2024

BALANÇO ORÇAMENTÁRIO
25918 - HOSPITAL E MATERNIDADE DRA ZILDA ARNS NEUMANN
EXERCÍCIO: 2024 PERÍODO (ATÉ MÊS): DEZEMBRO

RECEITAS ORÇAMENTÁRIAS	PREVISÃO INICIAL (a)	PREVISÃO ATUALIZADA (b)	RECEITAS REALIZADAS (c)	SALDO (d) = (c-b)
RECEITAS CORRENTES (I)	-	-	27.689,81	27.689,81
Impostos, Taxas e Contribuições de Melhoria	-	-	-	-
Receita de Contribuições	-	-	-	-
Receita Patrimonial	-	-	27.689,81	27.689,81
Receita Agropecuária	-	-	-	-
Receita Industrial	-	-	-	-
Receita de Serviços	-	-	-	-
Transferências Correntes	-	-	-	-
Outras Receitas Correntes	-	-	-	-
RECEITAS DE CAPITAL (II)	-	-	-	-
Operações de Crédito	-	-	-	-
Alienação de Bens	-	-	-	-
Amortização de Empréstimos	-	-	-	-
Transferências de Capital	-	-	-	-
Outras Receitas de Capital	-	-	-	-
SUBTOTAL DAS RECEITAS (III) = (I + II)	-	-	27.689,81	27.689,81
OPERAÇÕES DE CRÉDITO / REFINANCIAMENTO (IV)	-	-	-	-
Operações de Crédito Internas	-	-	-	-
Mobiliária	-	-	-	-
Contratual	-	-	-	-
Operações de Crédito Externas	-	-	-	-
Mobiliária	-	-	-	-
Contratual	-	-	-	-
SUBTOTAL COM REFINANCIAMENTO (V) = (III + IV)	-	-	27.689,81	27.689,81
DÉFICIT (VI)	-	-	27.678.513,76	27.678.513,76
TOTAL (VII) = (V + VI)	-	-	27.706.203,57	27.706.203,57
SALDOS DE EXERCÍCIOS ANTERIORES (UTILIZADOS PARA CRÉDITOS ADICIONAIS)	-	-	-	-
Recursos Arrecadados em Exercícios Anteriores	-	-	-	-
Superávit Financeiro	-	-	-	-
Reabertura de Créditos Adicionais	-	-	-	-

DESPESAS ORÇAMENTÁRIAS	DOTAÇÃO INICIAL (e)	DOTAÇÃO ATUALIZADA (f)	DESPESAS EMPENHADAS (g)	DESPESAS LIQUIDADAS (h)	DESPESAS PAGAS (i)	SALDO DA DOTAÇÃO (j) = (f-g)
DESPESAS CORRENTES (VIII)	22.522.218,00	27.965.832,00	27.706.203,57	26.368.014,81	26.368.014,81	259.628,43
Pessoal e Encargos Sociais	-	-	-	-	-	-
Juros e Encargos da Dívida	-	-	-	-	-	-
Outras Despesas Correntes	22.522.218,00	27.965.832,00	27.706.203,57	26.368.014,81	26.368.014,81	259.628,43
DESPESAS DE CAPITAL (IX)	-	-	-	-	-	-
Investimentos	-	-	-	-	-	-
Inversões Financeiras	-	-	-	-	-	-
Amortização da Dívida	-	-	-	-	-	-
RESERVA DE CONTINGÊNCIA (X)	-	-	-	-	-	-
SUBTOTAL DAS DESPESAS (XI) = (VIII+IX+X)	22.522.218,00	27.965.832,00	27.706.203,57	26.368.014,81	26.368.014,81	259.628,43
AMORTIZAÇÃO DA DÍVIDA / REFINANCIAMENTO (XII)	-	-	-	-	-	-
Amortização da Dívida Interna	-	-	-	-	-	-
Dívida Mobiliária	-	-	-	-	-	-
Outras Dívidas	-	-	-	-	-	-
Amortização da Dívida Externa	-	-	-	-	-	-
Dívida Mobiliária	-	-	-	-	-	-
Outras Dívidas	-	-	-	-	-	-
SUBTOTAL COM REFINANCIAMENTO (XIII) = (XI+XII)	22.522.218,00	27.965.832,00	27.706.203,57	26.368.014,81	26.368.014,81	259.628,43
SUPERÁVIT (XIV)	-	-	-	-	-	-
TOTAL (XV) = (XIII + XIV)	22.522.218,00	27.965.832,00	27.706.203,57	26.368.014,81	26.368.014,81	259.628,43
RESERVA DO RPPS	-	-	-	-	-	-

RESTOS A PAGAR NÃO PROCESSADOS						
EXECUÇÃO DE RESTOS A PAGAR NÃO PROCESSADOS	INSCRITOS		LIQUIDADOS (c)	PAGOS (d)	CANCELADOS (e)	SALDO A PAGAR (f) = (a + b - d - e)
	EM EXERCÍCIOS ANTERIORES (a)	EM 31 DE DEZEMBRO DO EXERCÍCIO ANTERIOR (b)				
DESPESAS CORRENTES	-	210.803,95	208.052,20	208.052,20	2.751,75	-
Pessoal e Encargos Sociais	-	-	-	-	-	-
Juros e Encargos da Dívida	-	-	-	-	-	-
Outras Despesas Correntes	-	210.803,95	208.052,20	208.052,20	2.751,75	-
DESPESAS DE CAPITAL	-	-	-	-	-	-
Investimentos	-	-	-	-	-	-
Inversões Financeiras	-	-	-	-	-	-
Amortização da Dívida	-	-	-	-	-	-
TOTAL	-	210.803,95	208.052,20	208.052,20	2.751,75	-

RESTOS A PAGAR PROCESSADOS E NÃO PROCESSADOS LIQUIDADOS					
EXECUÇÃO DE RESTOS A PAGAR PROCESSADOS	INSCRITOS		PAGOS (c)	CANCELADOS (d)	SALDO A PAGAR (e) = (a + b - c - d)
	EM EXERCÍCIOS ANTERIORES (a)	EM 31 DE DEZEMBRO DO EXERCÍCIO ANTERIOR (b)			
DESPESAS CORRENTES	-	2.012.962,09	2.012.962,09	-	-
Pessoal e Encargos Sociais	-	-	-	-	-
Juros e Encargos da Dívida	-	-	-	-	-
Outras Despesas Correntes	-	2.012.962,09	2.012.962,09	-	-
DESPESAS DE CAPITAL	-	-	-	-	-
Investimentos	-	-	-	-	-
Inversões Financeiras	-	-	-	-	-
Amortização da Dívida	-	-	-	-	-
TOTAL	-	2.012.962,09	2.012.962,09	-	-



BALANÇO GERAL 2024

BALANÇO FINANCEIRO
25918 - HOSPITAL E MATERNIDADE DRA ZILDA ARNS NEUMANN

EXERCÍCIO: 2024 SITUAÇÃO: EMPENHADO PERÍODO (ATÉ MÊS): DEZEMBRO

INGRESSOS	EXERCÍCIO ATUAL	EXERCÍCIO ANTERIOR
Receita Orçamentária (I)	27.689,81	17.797,60
Recursos Não Vinculados	-	-
Recursos Vinculados (EXCETO AO RPPS)	27.689,81	17.797,60
Recursos Vinculados à Educação	-	-
Recursos Vinculados à Saúde	27.689,81	17.797,60
Recursos Vinculados à Assistência Social	-	-
Recursos Vinculados à Previdência Social (EXCETO RPPS)	-	-
Demais Vinculações Decorrentes de Transferências	-	-
Demais Vinculações Legais	-	-
Outras Vinculações	-	-
Recursos Vinculados ao RPPS	-	-
Recursos Vinculados ao RPPS - Fundo em Capitalização (Plano Previdenciário)	-	-
Recursos Vinculados ao RPPS - Fundo em Repartição (Plano Financeiro)	-	-
Recursos Vinculados ao RPPS - Taxa de Administração	-	-
Transferências Financeiras Recebidas (II)	28.790.544,22	26.260.089,83
Transferências Recebidas para a Execução Orçamentária	28.790.544,22	26.260.089,83
Transferências Financeiras Recebidas Independentes de Execução Orçamentária	-	-
Transferências Recebidas para Aportes de recursos para o RPPS	-	-
Transferências Recebidas para Aportes de recursos para o RGPS	-	-
Outras Movimentações Financeiras Recebidas (III)	-	-
Resgate de Investimentos e Aplicações Financeiras	-	-
Desbloqueios de Valores em Caixa	-	-
Recebimentos Extraorçamentários (IV)	2.074.615,99	2.949.744,32
Inscrição de Restos a Pagar Não Processados	1.338.188,76	210.803,95
Inscrição de Restos a Pagar Processados	-	2.012.962,09
Depósitos Restituíveis e Valores Vinculados	736.427,23	725.978,28
Outros Recebimentos Extraorçamentários	-	-
Saldo do Exercício Anterior (V)	22.327,58	87.947,22
Caixa e Equivalentes de Caixa (exceto RPPS)	22.327,58	87.947,22
Caixa e Equivalentes de Caixa RPPS	-	-
Depósitos Restituíveis e Valores Vinculados	-	-
TOTAL (VI) = (I+II+III+IV+V)	30.915.177,60	29.315.578,97
DISPÊNDIOS	EXERCÍCIO ATUAL	EXERCÍCIO ANTERIOR
Despesa Orçamentária (VII)	27.706.203,57	25.259.215,23
Recursos Não Vinculados	1.423.105,21	-
Recursos Vinculados (EXCETO AO RPPS)	26.283.098,36	25.259.215,23
Recursos Destinados à Educação	-	-
Recursos Destinados à Saúde	26.283.098,36	25.259.215,23
Recursos Destinados à Assistência Social	-	-
Recursos Destinados à Previdência Social (EXCETO RPPS)	-	-
Demais Destinações Decorrentes de Transferências	-	-
Demais Destinações Legais	-	-
Outras Destinações	-	-
Recursos Vinculados ao RPPS	-	-
Recursos Vinculados ao RPPS - Fundo em Capitalização (Plano Previdenciário)	-	-
Recursos Vinculados ao RPPS - Fundo em Repartição (Plano Financeiro)	-	-
Recursos Vinculados ao RPPS - Taxa de Administração	-	-
Transferências Financeiras Concedidas (VIII)	-	-
Transferências Concedidas para a Execução Orçamentária	-	-
Transferências Financeiras Concedidas Independentes de Execução Orçamentária	-	-
Transferências Concedidas para Aportes de recursos para o RPPS	-	-
Transferências Concedidas para Aportes de recursos para o RGPS	-	-
Outras Movimentações Financeiras Concedidas (IX)	-	-
Transferências para Investimentos e Aplicações Financeiras	-	-
Bloqueios de Valores em Caixa	-	-
Pagamentos Extraorçamentários (X)	2.957.441,52	4.034.036,16
Pagamentos de Restos a Pagar Não Processados	208.052,20	1.120.022,77
Pagamentos de Restos a Pagar Processados	2.012.962,09	2.134.176,37
Depósitos Restituíveis e Valores Vinculados	736.427,23	779.837,02
Outros Pagamentos Extraorçamentários	-	-
Saldo para o Exercício Seguinte (XI)	251.532,51	22.327,58
Caixa e Equivalentes de Caixa (exceto RPPS)	188.326,91	22.327,58
Caixa e Equivalentes de Caixa RPPS	-	-
Depósitos Restituíveis e Valores Vinculados	63.205,60	-
TOTAL (XII) = (VII+VIII+IX+X+XI)	30.915.177,60	29.315.578,97



BALANÇO GERAL 2024

BALANÇO PATRIMONIAL
25918 - HOSPITAL E MATERNIDADE DRA ZILDA ARNS NEUMANN

EXERCÍCIO: 2024

PERÍODO(MÊS): Dezembro

ATIVO	EXERCÍCIO ATUAL	EXERCÍCIO ANTERIOR
ATIVO CIRCULANTE	3.273.592,44	3.833.752,03
Caixa e Equivalentes de Caixa	251.532,51	22.327,58
Créditos a Curto Prazo	-	-
Investimentos e Aplicações Temporárias a CP	-	-
Estoques	3.022.059,93	3.811.424,45
Ativo Não Circulante Mantido para a Venda	-	-
VPD Pagas Antecipadamente	-	-
ATIVO NÃO CIRCULANTE	8.112.850,50	8.694.850,37
Realizável a Longo Prazo	-	-
Investimentos	-	-
Imobilizado	8.112.850,50	8.694.850,37
Intangível	-	-
Diferido	-	-
TOTAL DO ATIVO	11.386.442,94	12.528.602,40
PASSIVO E PATRIMÔNIO LÍQUIDO	EXERCÍCIO ATUAL	EXERCÍCIO ANTERIOR
PASSIVO CIRCULANTE	312.986,17	2.076.167,69
Obrigações Trabalhistas, Previdenciárias e Assistenciais a Pagar a Curto Prazo	-	-
Empréstimos e Financiamentos a Curto Prazo	-	-
Fornecedores e Contas a Pagar a Curto Prazo	249.780,57	1.949.446,48
Obrigações Fiscais a Curto Prazo	-	-
Obrigações de Repartição a Outros Entes	-	-
Provisões a Curto Prazo	-	-
Demais Obrigações a Curto Prazo	63.205,60	126.721,21
PASSIVO NÃO CIRCULANTE	-	-
Obrigações Trabalhistas, Previdenciárias e Assistenciais a Pagar a Longo Prazo	-	-
Empréstimos e Financiamentos a Longo Prazo	-	-
Fornecedores e Contas a Pagar a Longo Prazo	-	-
Obrigações Fiscais a Longo Prazo	-	-
Provisões a Longo Prazo	-	-
Demais Obrigações a Longo Prazo	-	-
Resultado Diferido	-	-
TOTAL DO PASSIVO	312.986,17	2.076.167,69
PATRIMÔNIO LÍQUIDO	EXERCÍCIO ATUAL	EXERCÍCIO ANTERIOR
Patrimônio Social/Capital Social	-	-
Adiantamento para Futuro Aumento de Capital	-	-
Reservas de Capital	-	-
Ajustes de Avaliação Patrimonial	-	-
Reservas de Lucros	-	-
Demais Reservas	-	-
Resultados Acumulados	11.073.456,77	10.452.434,71
Resultado do Exercício	3.960.524,92	2.600.626,70
Resultado de Exercícios Anteriores	10.452.434,71	9.530.526,03
Ajustes de Exercícios Anteriores	- 3.339.502,86	- 1.678.718,02
Outros Resultados	-	-
Ações/Cotas em Tesouraria	-	-
TOTAL DO PATRIMÔNIO LÍQUIDO	11.073.456,77	10.452.434,71
TOTAL DO PASSIVO E PATRIMÔNIO LÍQUIDO	11.386.442,94	12.528.602,40

QUADRO DOS ATIVOS E PASSIVOS FINANCEIROS E PERMANENTES (LEI 4.320/64)

EXERCÍCIO: 2024

PERÍODO(MÊS): Dezembro

ATIVO (I)	EXERCÍCIO ATUAL	EXERCÍCIO ANTERIOR
ATIVO FINANCEIRO	251.532,51	22.327,58
ATIVO PERMANENTE	11.134.910,43	12.506.274,82
TOTAL DO ATIVO	11.386.442,94	12.528.602,40
PASSIVO (II)	EXERCÍCIO ATUAL	EXERCÍCIO ANTERIOR
PASSIVO FINANCEIRO	1.401.394,36	2.286.971,64
PASSIVO PERMANENTE	-	-
TOTAL DO PASSIVO	1.401.394,36	2.286.971,64
SALDO PATRIMONIAL	9.985.048,58	10.241.630,76



BALANÇO GERAL 2024

BALANÇO PATRIMONIAL
25918 - HOSPITAL E MATERNIDADE DRA ZILDA ARNS NEUMANN

QUADRO DAS CONTAS DE COMPENSAÇÃO (LEI 4.320/64)

EXERCÍCIO: 2024

PERÍODO(MÊS): Dezembro

ATOS POTENCIAIS ATIVOS	EXERCÍCIO ATUAL	EXERCÍCIO ANTERIOR
Garantias e Contragarantias Recebidas	-	-
Direitos Conveniados e Outros Instrumentos Congêneres	-	-
Direitos Contratuais	-	-
Outros Atos Potenciais Ativos	-	-
TOTAL DOS ATOS POTENCIAIS ATIVOS	-	-
ATOS POTENCIAIS PASSIVOS	EXERCÍCIO ATUAL	EXERCÍCIO ANTERIOR
Garantias e Contragarantias Concedidas	-	-
Obrigações Conveniadas e Outros Instrumentos Congêneres	-	-
Obrigações Contratuais	203.832.501,19	154.780.874,53
Outros Atos Potenciais Passivos	-	-
TOTAL DOS ATOS POTENCIAIS PASSIVOS	203.832.501,19	154.780.874,53

QUADRO DO SUPERÁVIT / DÉFICIT FINANCEIRO (LEI 4.320/64)

EXERCÍCIO: 2024

PERÍODO(MÊS): Dezembro

DESTINAÇÃO DE RECURSOS	EXERCÍCIO ATUAL	EXERCÍCIO ANTERIOR
Recursos Ordinários	-	-
Receitas de Impostos e de Transferência de Impostos - Educação	-	-
Transferências do FUNDEB 70%	-	-
Transferências do FUNDEB 30%	-	-
Transferência de Recursos do Fundo Nacional do Desenvolvimento da Educação - FNDE	-	-
Transferências de Convênios - Educação	-	-
Outros Recursos Destinados à Educação	-	-
Receitas de Impostos e de Transferência de Impostos - Saúde	- 875.800,84	-
Transferência de Recursos do Sistema Único de Saúde - SUS	- 279.330,94	- 2.264.644,06
Transferências de Convênios - Saúde	-	-
Outros Recursos Destinados à Saúde	5.269,93	-
Transferência de Recursos do Fundo Nacional de Assistência Social - FNAS	-	-
Transferências de Convênios - Assistência Social	-	-
Outros Recursos Destinados à Assistência Social	-	-
Recursos destinados ao RPPS - Plano Previdenciário	-	-
Recursos destinados ao RPPS - Plano Financeiro	-	-
Recursos Vinculados ao RPPS - Taxa de Administração	-	-
Transferências de Convênios e Instrumentos Congêneres (exceto Educação, Saúde e Assistência)	-	-
Outras Vinculações Decorrentes de Transferências	-	-
Recursos de Operações de Crédito	-	-
Recursos de Alienação de Bens/Ativos	-	-
Recursos Vinculados a Fundos (exceto Educação, Saúde, Assistência e Previdência)	-	-
Recursos Extraorçamentários	-	-
Outras Destinações Vinculadas de Recursos	-	-
Recursos da Contribuição de Intervenção no Domínio Econômico - CIDE	-	-
Recursos da Contribuição para o Custeio do Serviço de Iluminação Pública - COSIP	-	-
Recursos Vinculados ao Trânsito	-	-
Recursos Provenientes de Taxas, Contribuições e Preços Públicos	-	-
Recursos de Depósitos Judiciais - Lides das quais o Ente faz parte	-	-
Recursos de Depósitos Judiciais - Lides das quais o Ente não faz parte	-	-
Recursos de Emolumentos, Taxas e Custas	-	-
Recursos Vinculados ao Fundo de Combate e Erradicação da Pobreza	-	-
Outras Vinculações Legais	-	-
Outros Recursos Vinculados - Assistência à Saúde do Servidor (IPM Saúde)	-	-
Outros Recursos Vinculados - Fundo Especial da Câmara Municipal de Fortaleza (FECAMFOR)	-	-
Outros Recursos Vinculados - CAPACITAFOR	-	-
Outros Recursos Vinculados - Recursos referentes à Política de Resíduos Sólidos e Afins	-	-
Outros Recursos Vinculados - Recursos Estaduais da Lei Complementar 259/2021 para o programa Nossas	-	-
Recursos Destinados aos Direitos Humanos da Pessoa Idosa	-	-
Outros Recursos Vinculados - Outros Recursos Vinculados que não se Enquadram nas Especificações	-	-
Outros Recursos Vinculados - Recursos Destinados aos Direitos da Criança e do Adolescente	-	-
Outros Recursos Vinculados - Recursos Destinados ao Meio Ambiente - Fundo de Defesa do Meio Ambiente	-	-
Outros Recursos Vinculados - Recursos Destinados ao Meio Ambiente - Fundo Municipal de Desenvolvimento	-	-
Total	- 1.149.861,85	- 2.264.644,06



BALANÇO GERAL 2024

DEMONSTRAÇÃO DAS VARIAÇÕES PATRIMONIAIS
25918 - HOSPITAL E MATERNIDADE DRA ZILDA ARNS NEUMANN

EXERCÍCIO: 2024

PERÍODO (ATÉ MÊS): DEZEMBRO

A. QUADRO PRINCIPAL	NOTA	EXERCÍCIO ATUAL	EXERCÍCIO ANTERIOR
VARIAÇÕES PATRIMONIAIS AUMENTATIVAS (I)		30.939.711,79	31.748.181,35
IMPOSTOS, TAXAS E CONTRIBUIÇÕES DE MELHORIA	I	-	-
CONTRIBUIÇÕES	II	-	-
EXPLORAÇÃO E VENDA DE BENS, SERVIÇOS E DIREITOS	III	-	-
VARIAÇÕES PATRIMONIAIS AUMENTATIVAS FINANCEIRAS	IV	27.689,81	17.797,60
TRANSFERÊNCIAS E DELEGAÇÕES RECEBIDAS	V	30.302.552,89	27.545.421,48
VALORIZAÇÃO E GANHOS COM ATIVOS E DESINCORPORAÇÃO DE PASSIVOS	VI	609.469,09	4.184.962,27
OUTRAS VARIAÇÕES PATRIMONIAIS AUMENTATIVAS	VII	-	-
VARIAÇÕES PATRIMONIAIS DIMINUTIVAS (II)		26.979.186,87	29.147.554,65
PESSOAL E ENCARGOS	VIII	-	-
BENEFÍCIOS PREVIDENCIÁRIOS E ASSISTENCIAIS	IX	-	-
USO DE BENS, SERVIÇOS E CONSUMO DE CAPITAL FIXO	X	25.283.540,99	28.317.259,10
VARIAÇÕES PATRIMONIAIS DIMINUTIVAS FINANCEIRAS	XI	-	-
TRANSFERÊNCIAS E DELEGAÇÕES CONCEDIDAS	XII	1.287.345,20	322.539,70
DESVALORIZAÇÃO E PERDA DE ATIVOS E INCORPORAÇÃO DE PASSIVOS	XIII	256.185,42	95.613,03
TRIBUTÁRIAS	XIV	-	-
CUSTO DAS MERCADORIAS E DOS PRODUTOS VENDIDOS, E DOS SERVIÇOS PRESTADOS	XV	-	-
OUTRAS VARIAÇÕES PATRIMONIAIS DIMINUTIVAS	XVI	152.115,26	412.142,82
RESULTADO PATRIMONIAL DO PERÍODO (I-II)		3.960.524,92	2.600.626,70

B. QUADROS ANEXOS			
NOTA I - IMPOSTOS, TAXAS E CONTRIBUIÇÕES DE MELHORIA			
IMPOSTOS		-	-
TAXAS		-	-
CONTRIBUIÇÕES DE MELHORIA		-	-
IMPOSTOS, TAXAS E CONTRIBUIÇÕES DE MELHORIA		-	-
NOTA II - CONTRIBUIÇÕES			
CONTRIBUIÇÕES SOCIAIS		-	-
CONTRIBUIÇÕES DE INTERVENÇÃO NO DOMÍNIO ECONÔMICO		-	-
CONTRIBUIÇÃO DE ILUMINAÇÃO PÚBLICA		-	-
CONTRIBUIÇÕES DE INTERESSE DAS CATEGORIAS PROFISSIONAIS		-	-
CONTRIBUIÇÕES		-	-
NOTA III - EXPLORAÇÃO E VENDA DE BENS, SERVIÇOS E DIREITOS			
VENDAS DE MERCADORIAS		-	-
VENDAS DE PRODUTOS		-	-
EXPLORAÇÃO DE BENS, DIREITOS E PRESTAÇÃO DE SERVIÇOS		-	-
EXPLORAÇÃO E VENDA DE BENS, SERVIÇOS E DIREITOS		-	-
NOTA IV - VARIAÇÕES PATRIMONIAIS AUMENTATIVAS FINANCEIRAS			
JUROS E ENCARGOS DE EMPRÉSTIMOS E FINANCIAMENTOS CONCEDIDOS		-	-
JUROS E ENCARGOS DE MORA		-	-
VARIAÇÕES MONETÁRIAS E CAMBIAIS		-	-
DESCONTOS FINANCEIROS OBTIDOS		-	-
REMUNERAÇÃO DE DEPÓSITOS BANCÁRIOS E APLICAÇÕES FINANCEIRAS		27.689,81	17.797,60
OUTRAS VARIAÇÕES PATRIMONIAIS AUMENTATIVAS - FINANCEIRAS		-	-
VARIAÇÕES PATRIMONIAIS AUMENTATIVAS FINANCEIRAS		27.689,81	17.797,60
NOTA V - TRANSFERÊNCIAS E DELEGAÇÕES RECEBIDAS			
TRANSFERÊNCIAS INTRAGOVERNAMENTAIS		30.302.552,89	27.545.421,48
TRANSFERÊNCIAS INTERGOVERNAMENTAIS		-	-
TRANSFERÊNCIAS DAS INSTITUIÇÕES PRIVADAS		-	-
TRANSFERÊNCIAS DAS INSTITUIÇÕES MULTIGOVERNAMENTAIS		-	-
TRANSFERÊNCIAS DE CONSÓRCIOS PÚBLICOS		-	-
TRANSFERÊNCIAS DO EXTERIOR		-	-
EXECUÇÃO ORÇAMENTÁRIA DELEGADA DE ENTES		-	-
TRANSFERÊNCIAS DE PESSOAS FÍSICAS		-	-
OUTRAS TRANSFERÊNCIAS E DELEGAÇÕES RECEBIDAS		-	-
TRANSFERÊNCIAS E DELEGAÇÕES RECEBIDAS		30.302.552,89	27.545.421,48
NOTA VI - VALORIZAÇÃO E GANHOS COM ATIVOS E DESINCORPORAÇÃO DE PASSIVOS			
REAVALIAÇÃO DE ATIVOS		-	-
GANHOS COM ALIENAÇÃO		-	-
GANHOS COM INCORPORAÇÃO DE ATIVOS		609.469,09	4.184.962,27
DESINCORPORAÇÃO DE PASSIVOS		-	-
REVERSÃO DE REDUÇÃO A VALOR RECUPERÁVEL		-	-
VALORIZAÇÃO E GANHOS COM ATIVOS E DESINCORPORAÇÃO DE PASSIVOS		609.469,09	4.184.962,27



BALANÇO GERAL 2024

DEMONSTRAÇÃO DAS VARIAÇÕES PATRIMONIAIS
25918 - HOSPITAL E MATERNIDADE DRA ZILDA ARNS NEUMANN

NOTA VII - OUTRAS VARIAÇÕES PATRIMONIAIS AUMENTATIVAS		
VPA A CLASSIFICAR	-	-
RESULTADO POSITIVO DE PARTICIPAÇÕES	-	-
SUBVENÇÕES ECONÔMICAS	-	-
REVERSÃO DE PROVISÕES E AJUSTES DE PERDAS	-	-
DIVERSAS VARIAÇÕES PATRIMONIAIS AUMENTATIVAS	-	-
OUTRAS VARIAÇÕES PATRIMONIAIS AUMENTATIVAS	-	-
NOTA VIII - PESSOAL E ENCARGOS		
REMUNERAÇÃO A PESSOAL	-	-
ENCARGOS PATRONAIS	-	-
BENEFÍCIOS A PESSOAL	-	-
OUTRAS VARIAÇÕES PATRIMONIAIS DIMINUTIVAS - PESSOAL E ENCARGOS	-	-
PESSOAL E ENCARGOS	-	-
NOTA IX - BENEFÍCIOS PREVIDENCIÁRIOS E ASSISTENCIAIS		
APOSENTADORIA E REFORMAS	-	-
PENSÕES	-	-
BENEFÍCIOS DE PRESTAÇÃO CONTINUADA	-	-
BENEFÍCIOS EVENTUAIS	-	-
POLÍTICAS PÚBLICAS DE TRANSFERÊNCIA DE RENDA	-	-
OUTROS BENEFÍCIOS PREVIDENCIÁRIOS E ASSISTENCIAIS	-	-
BENEFÍCIOS PREVIDENCIÁRIOS E ASSISTENCIAIS	-	-
NOTA X - USO DE BENS, SERVIÇOS E CONSUMO DE CAPITAL FIXO		
USO DE MATERIAL DE CONSUMO	11.536.489,18	14.005.662,08
SERVIÇOS	13.196.573,89	13.748.361,45
DEPRECIÇÃO, AMORTIZAÇÃO E EXAUSTÃO	550.477,92	563.235,57
USO DE BENS, SERVIÇOS E CONSUMO DE CAPITAL FIXO	25.283.540,99	28.317.259,10
NOTA XI - VARIAÇÕES PATRIMONIAIS DIMINUTIVAS FINANCEIRAS		
JUROS E ENCARGOS DE EMPRÉSTIMOS E FINANCIAMENTOS OBTIDOS	-	-
JUROS E ENCARGOS DE MORA	-	-
VARIAÇÕES MONETÁRIAS E CAMBIAIS	-	-
DESCONTOS FINANCEIROS CONCEDIDOS	-	-
OUTRAS VARIAÇÕES PATRIMONIAIS DIMINUTIVAS - FINANCEIRAS	-	-
VARIAÇÕES PATRIMONIAIS DIMINUTIVAS FINANCEIRAS	-	-
NOTA XII - TRANSFERÊNCIAS E DELEGAÇÕES CONCEDIDAS		
TRANSFERÊNCIAS INTRAGOVERNAMENTAIS	1.287.345,20	322.539,70
TRANSFERÊNCIAS INTERGOVERNAMENTAIS	-	-
TRANSFERÊNCIAS A INSTITUIÇÕES PRIVADAS	-	-
TRANSFERÊNCIAS A INSTITUIÇÕES MULTIGOVERNAMENTAIS	-	-
TRANSFERÊNCIAS A CONSÓRCIOS PÚBLICOS	-	-
TRANSFERÊNCIAS AO EXTERIOR	-	-
EXECUÇÃO ORÇAMENTÁRIA DELEGADA A ENTES	-	-
OUTRAS TRANSFERÊNCIAS E DELEGAÇÕES CONCEDIDAS	-	-
TRANSFERÊNCIAS E DELEGAÇÕES CONCEDIDAS	1.287.345,20	322.539,70
NOTA XIII - DESVALORIZAÇÃO E PERDA DE ATIVOS E INCORPORAÇÃO DE PASSIVOS		
REDUÇÃO A VALOR RECUPERÁVEL E AJUSTE PARA PERDAS	-	-
PERDAS COM ALIENAÇÃO	-	-
PERDAS INVOLUNTÁRIAS	-	-
INCORPORAÇÃO DE PASSIVOS	-	-
DESINCORPORAÇÃO DE ATIVOS	256.185,42	95.613,03
DESVALORIZAÇÃO E PERDA DE ATIVOS E INCORPORAÇÃO DE PASSIVOS	256.185,42	95.613,03
NOTA XIV - TRIBUTÁRIAS		
IMPOSTOS, TAXAS E CONTRIBUIÇÕES DE MELHORIA	-	-
CONTRIBUIÇÕES	-	-
TRIBUTÁRIAS	-	-
NOTA XV - CUSTO DAS MERCADORIAS E PRODUTOS VENDIDOS, E DOS SERVIÇOS PRESTADOS		
CUSTOS DAS MERCADORIAS VENDIDAS	-	-
CUSTOS DOS PRODUTOS VENDIDOS	-	-
CUSTOS DOS SERVIÇOS PRESTADOS	-	-
CUSTO DAS MERCADORIAS E PRODUTOS VENDIDOS, E DOS SERVIÇOS PRESTADOS	-	-
NOTA XVI - OUTRAS VARIAÇÕES PATRIMONIAIS DIMINUTIVAS		
PREMIAÇÕES	-	-
RESULTADO NEGATIVO DE PARTICIPAÇÕES	-	-
INCENTIVOS	-	-
SUBVENÇÕES ECONÔMICAS	-	-
PARTICIPAÇÕES E CONTRIBUIÇÕES	-	-
CONSTITUIÇÃO DE PROVISÕES	-	-
DIVERSAS VARIAÇÕES PATRIMONIAIS DIMINUTIVAS	152.115,26	412.142,82
OUTRAS VARIAÇÕES PATRIMONIAIS DIMINUTIVAS	152.115,26	412.142,82



BALANÇO GERAL 2024

PREFEITURA MUNICIPAL DE FORTALEZA
25918 - HOSPITAL E MATERNIDADE DRA ZILDA ARNS NEUMANN
DEMONSTRATIVO DA DÍVIDA FUNDADA

EXERCÍCIO: 2024

ANEXO 16

DÍVIDA FUNDADA INTERNA										
CREDOR	CÓD. CONTRATO	DATA ASSINATURA	VALOR CONTRATADO	SALDO EXERCÍCIO ANTERIOR	REAJUSTE / REPARCELAMENTOS E VARIÁÇÕES MONETÁRIAS	LIBERAÇÃO	AMORTIZAÇÃO	JUROS	OUTROS ENCARGOS	SALDO EXERCÍCIO SEGUINTE
DÍVIDA FUNDADA EXTERNA										
CREDOR	CÓD. CONTRATO	DATA ASSINATURA	VALOR CONTRATADO	SALDO EXERCÍCIO ANTERIOR	REAJUSTE / REPARCELAMENTOS E VARIÁÇÕES MONETÁRIAS	LIBERAÇÃO	AMORTIZAÇÃO	JUROS	OUTROS ENCARGOS	SALDO EXERCÍCIO SEGUINTE
PRECATÓRIOS										
CREDOR	CÓD. CONTRATO	DATA ASSINATURA	VALOR CONTRATADO	SALDO EXERCÍCIO ANTERIOR	REAJUSTE / REPARCELAMENTOS E VARIÁÇÕES MONETÁRIAS	LIBERAÇÃO	AMORTIZAÇÃO	JUROS	OUTROS ENCARGOS	SALDO EXERCÍCIO SEGUINTE
DEMAIS DÍVIDAS CONTRATUAIS										
CREDOR	CÓD. CONTRATO	DATA ASSINATURA	VALOR CONTRATADO	SALDO EXERCÍCIO ANTERIOR	REAJUSTE / REPARCELAMENTOS E VARIÁÇÕES MONETÁRIAS	LIBERAÇÃO	AMORTIZAÇÃO	JUROS	OUTROS ENCARGOS	SALDO EXERCÍCIO SEGUINTE
TOTAL GERAL DA DÍVIDA CONSOLIDADA				SALDO EXERCÍCIO ANTERIOR	REAJUSTE / REPARCELAMENTOS E VARIÁÇÕES MONETÁRIAS	LIBERAÇÃO	AMORTIZAÇÃO	JUROS	OUTROS ENCARGOS	SALDO EXERCÍCIO SEGUINTE

SEM MOVIMENTO



BALANÇO GERAL 2024

DEMONSTRATIVO DA DÍVIDA FLUTUANTE - ANEXO 17 DA LEI 4.320
PREFEITURA MUNICIPAL DE FORTALEZA
25918 - HOSPITAL E MATERNIDADE DRA ZILDA ARNS NEUMANN

EXERCÍCIO: 2024 PERÍODO(ATE MÊS): DEZEMBRO

DESCRIÇÃO	SALDO ANTERIOR	MOVIMENTAÇÃO DO EXERCÍCIO			SALDO PARA O EXERCÍCIO SEGUINTE
		INSCRIÇÃO / REC. EXTRA ORÇAMENTÁRIA	BAIXA / DESPESA EXTRA ORÇAMENTÁRIA	PRESCRIÇÃO / CANCELAMENTO	
RESTOS A PAGAR	2.223.766,04	1.338.188,76	2.221.014,29	2.751,75	1.338.188,76
DEPÓSITOS E CAUÇÕES	-	-	-	-	-
CONSIGNAÇÕES	63.205,60	736.427,23	736.427,23	-	63.205,60
INSS	-	-	-	-	-
ISS	-	106.576,59	106.576,59	-	-
IRRF	-	629.850,64	629.850,64	-	-
IPM	-	-	-	-	-
OUTRAS CONSIGNAÇÕES	63.205,60	-	-	-	63.205,60
ENCARGOS SOCIAIS - OUTRAS ENTIDADES	-	-	-	-	-
INDENIZAÇÕES E RESTITUIÇÕES	-	-	-	-	-
IMPOSTOS E CONTRIBUIÇÕES DIVERSOS	-	-	-	-	-
ICMS	-	-	-	-	-
OUTROS TRIBUTOS ESTADUAIS E MUNICIPAIS	-	-	-	-	-
PENSÃO ALIMENTÍCIA	-	-	-	-	-
PLANOS DE PREVIDÊNCIA E ASSISTÊNCIA MÉDICA	-	-	-	-	-
ASSISTÊNCIA À SAÚDE - ADMINISTRAÇÃO PRÓPRIA	-	-	-	-	-
RETENÇÕES - ENTIDADES REPRESENTATIVAS DE	-	-	-	-	-
RETENÇÕES - PLANOS DE SEGUROS	-	-	-	-	-
RETENÇÕES - EMPRÉSTIMOS E FINANCIAMENTOS	-	-	-	-	-
RETENÇÕES RELATIVA A VALE TRANSPORTE	-	-	-	-	-
RETENÇÕES RELATIVA A VALE ALIMENTAÇÃO	-	-	-	-	-
TOTAL	2.286.971,64	2.074.615,99	2.957.441,52	2.751,75	1.401.394,36



BALANÇO GERAL 2024

DEMONSTRAÇÃO DO FLUXO DE CAIXA
25918 - HOSPITAL E MATERNIDADE DRA ZILDA ARNS NEUMANN

EXERCÍCIO: 2024

PERÍODO(ATÉ MÊS): DEZEMBRO

A. QUADRO PRINCIPAL	EXERCÍCIO ATUAL	EXERCÍCIO ANTERIOR
FLUXOS DE CAIXA DAS ATIVIDADES OPERACIONAIS (I)	229.204,93	(65.619,64)
INGRESSOS	29.554.661,26	27.003.865,71
Impostos, Taxas e Contribuições de Melhoria	-	-
Receita de Contribuições	-	-
Receita Patrimonial	-	-
Receita Agropecuária	-	-
Receita Industrial	-	-
Receita de Serviços	-	-
Remuneração das Disponibilidades	27.689,81	17.797,60
Transferências Recebidas	-	-
Outras Receitas/Ingressos Operacionais	29.526.971,45	26.986.068,11
Outras Receitas Derivadas e Originárias	-	-
Depósitos Terceiros Passivos - Recebidos	-	-
Recebimentos de Consignações	736.427,23	725.978,28
Transferências Financeiras Recebidas	28.790.544,22	26.260.089,83
Outros Recebimentos Extraorçamentários	-	-
DESEMBOLSOS	29.325.456,33	27.069.485,35
Pessoal e Demais Despesas	28.589.029,10	26.289.648,33
Juros e Encargos da Dívida	-	-
Transferências Concedidas	-	-
Outros Desembolsos Operacionais	736.427,23	779.837,02
Depósitos Terceiros Passivos - Devolução	-	-
Pagamentos de Consignações	736.427,23	779.837,02
Transferências Financeiras Concedidas	-	-
Outros Pagamentos Extra Orçamentários	-	-
FLUXOS DE CAIXA DAS ATIVIDADES DE INVESTIMENTO (II)	-	-
INGRESSOS	-	-
Alienações de Bens	-	-
Amortização de Empréstimos e Financiamentos Concedidos	-	-
Outros Ingressos de Investimentos	-	-
DESEMBOLSOS	-	-
Aquisição de Ativo não Circulante	-	-
Concessão de Empréstimos e Financiamentos	-	-
Outros Desembolsos de Investimentos	-	-
FLUXOS DE CAIXA DAS ATIVIDADES DE FINANCIAMENTO (III)	-	-
INGRESSOS	-	-
Operações de Crédito	-	-
Integralização do Capital Social de Empresas Dependentes	-	-
Outros Ingressos de Financiamentos	-	-
DESEMBOLSOS	-	-
Amortização/Refinanciamento da Dívida	-	-
Outros desembolsos de financiamento	-	-
GERAÇÃO LÍQUIDA DE CAIXA E EQUIVALENTE DE CAIXA (I+II+III)	229.204,93	(65.619,64)
CAIXA E EQUIVALENTE DE CAIXA INICIAL	22.327,58	87.947,22
CAIXA E EQUIVALENTE DE CAIXA FINAL	251.532,51	22.327,58



DEMONSTRAÇÃO DO FLUXO DE CAIXA
25918 - HOSPITAL E MATERNIDADE DRA ZILDA ARNS NEUMANN

B. QUADRO DE TRANSFERÊNCIAS RECEBIDAS E CONCEDIDAS	EXERCÍCIO ATUAL	EXERCÍCIO ANTERIOR
Intergovernamentais	-	-
da União	-	-
de Estados e Distrito Federal	-	-
de Municípios	-	-
Intragovernamentais	-	-
Outras Transferências Recebidas	-	-
Total das Transferências Recebidas	-	-
Intergovernamentais	-	-
a União	-	-
a Estados e ao Distrito Federal	-	-
a Municípios	-	-
a Consórcios Públicos	-	-
Intragovernamentais	-	-
Outras Transferências Concedidas	-	-
Total das Transferências Concedidas	-	-
C. QUADRO DE DESEMBOLSOS DE PESSOAL E DEMAIS DESPESAS POR FUNÇÃO	EXERCÍCIO ATUAL	EXERCÍCIO ANTERIOR
Legislativa	-	-
Judiciária	-	-
Essencial à Justiça	-	-
Administração	-	-
Defesa Nacional	-	-
Segurança Pública	-	-
Relações Exteriores	-	-
Assistência Social	-	-
Previdência Social	-	-
Saúde	28.589.029,10	26.289.648,33
Trabalho	-	-
Educação	-	-
Cultura	-	-
Direitos da Cidadania	-	-
Urbanismo	-	-
Habitação	-	-
Saneamento	-	-
Gestão Ambiental	-	-
Ciência e Tecnologia	-	-
Agricultura	-	-
Organização Agrária	-	-
Indústria	-	-
Comércio e Serviços	-	-
Comunicações	-	-
Energia	-	-
Transporte	-	-
Desporto e Lazer	-	-
Encargos Especiais	-	-
Total dos Desembolsos de Pessoal e Demais Despesas por Função	28.589.029,10	26.289.648,33
D. QUADRO DE JUROS E ENCARGOS DA DÍVIDA	EXERCÍCIO ATUAL	EXERCÍCIO ANTERIOR
Juros e Correção Monetária da Dívida Interna	-	-
Juros e Correção Monetária da Dívida Externa	-	-
Outros Encargos da Dívida	-	-
Total dos Juros e Encargos da Dívida	-	-



FUNDO MUNICIPAL DE DESENVOLVIMENTO ECONÔMICO (26901 - FMDSE)



BALANÇO GERAL 2024

DEMONSTRATIVO DA RECEITA E DESPESA SEGUNDO AS CATEGORIAS ECONÔMICAS - ANEXO 01 DA LEI 4.320/64
26901 - FUNDO MUNICIPAL DE DESENVOLVIMENTO ECONOMICO

EXERCÍCIO: 2024 PERÍODO(ATÉ MÊS): DEZEMBRO

RECEITAS		DESPESAS	
RECEITAS CORRENTES	3.537.769,57	DESPESAS CORRENTES	277.247,34
Impostos, Taxas, Contribuições de Melhoria	-	Pessoal e Encargos Sociais	-
Receita de Contribuições	-	Juros e Encargos da Dívida	-
Receita Patrimonial	1.077.288,64	Outras Despesas Correntes	277.247,34
Receita Agropecuária	-		
Receita Industrial	-		
Receita de Serviços	-		
Transferências Correntes	-		
Outras Receitas Correntes	2.460.480,93		
Dedução para Formação do FUNDEB	-		
SUPERÁVIT CORRENTE	3.260.522,23	DÉFICIT CORRENTE	-
RECEITAS DE CAPITAL	2.201.269,42	DESPESAS DE CAPITAL	17.357.888,65
Operações de Crédito	-	Investimento	117.375,25
Alienação de Bens	-	Inversões Financeira	17.240.513,40
Amortizações de Empréstimos	2.201.269,42	Amortização da Dívida	-
Transferências de Capital	-		
Outras Receitas de Capital	-		
REPASSE RECEBIDO	9.698.712,10	REPASSE CONCEDIDO	-
TOTAL DA RECEITA	15.437.751,09	TOTAL DA DESPESA	17.635.135,99
DÉFICIT	2.197.384,90	SUPERÁVIT	-
TOTAL	17.635.135,99	TOTAL	17.635.135,99

RESUMO

RECEITAS		DESPESAS	
RECEITAS CORRENTES	3.537.769,57	DESPESAS CORRENTES	277.247,34
RECEITAS DE CAPITAL	2.201.269,42	DESPESAS DE CAPITAL	17.357.888,65
REPASSE RECEBIDO	9.698.712,10	REPASSE CONCEDIDO	-
DÉFICIT	2.197.384,90	SUPERÁVIT	-
TOTAL	17.635.135,99	TOTAL	17.635.135,99



BALANÇO GERAL 2024

PREFEITURA MUNICIPAL DE FORTALEZA
ORÇAMENTO GERAL

EXERCÍCIO DE 2024

ANEXO 2

26901 - FUNDO MUNICIPAL DE DESENVOLVIMENTO ECONOMICO

NATUREZA DA DESPESA

CÓDIGO	ESPECIFICAÇÃO	ELEMENTO	MODALIDADE	CATEGORIA / GRUPO
3.0.00.00	DESPESAS CORRENTES			277.247,34
3.3.00.00	OUTRAS DESPESAS CORRENTES			277.247,34
3.3.60.00	TRANSF. A INSTITUIÇÕES PRIVADAS COM FINS LUCRATIVOS			
3.3.60.45	SUBVENÇÕES ECONÔMICAS			
3.3.90.00	APLICAÇÕES DIRETAS		277.247,34	
3.3.90.30	MATERIAL DE CONSUMO	14.158,84		
3.3.90.32	MATERIAL DE DISTRIBUIÇÃO GRATUITA	262.906,00		
3.3.90.35	SERVIÇOS DE CONSULTORIA			
3.3.90.39	OUTROS SERVIÇOS DE TERCEIROS - PESSOA JURÍDICA	182,50		
3.3.90.40	SERVIÇOS DE TECNOLOGIA DA INFORMAÇÃO E COMUNICAÇÃO - PESSOA JURÍDICA			
3.3.90.48	OUTROS AUXÍLIOS FINANCEIROS A PESSOAS FÍSICAS			
3.3.90.92	DESPESAS DE EXERCÍCIOS ANTERIORES			
4.0.00.00	DESPESAS DE CAPITAL			17.357.888,65
4.4.00.00	INVESTIMENTOS			117.375,25
4.4.90.00	APLICAÇÕES DIRETAS		117.375,25	
4.4.90.52	EQUIPAMENTOS E MATERIAL PERMANENTE	117.375,25		
4.5.00.00	INVERSOES FINANCEIRAS			17.240.513,40
4.5.90.00	APLICAÇÕES DIRETAS		17.240.513,40	
4.5.90.66	CONCESSÃO DE EMPRÉSTIMOS E FINANCIAMENTOS	17.240.513,40		
TOTAL				17.635.135,99



BALANÇO GERAL 2024

PREFEITURA MUNICIPAL DE FORTALEZA
RECEITA SEGUNDO AS CATEGORIAS ECONÔMICAS - ANEXO 2 DA LEI 4.320/64
26901 - FUNDO MUNICIPAL DE DESENVOLVIMENTO ECONOMICO

Exercício 2024				
Cod. Receita	Desc. Receita	Desdobramento	Origem	Categoria Econômica
1000000000	RECEITAS CORRENTES			3.537.769,57
1300000000	RECEITA PATRIMONIAL		1.077.288,64	
1310000000	EXPLORAÇÃO DO PATRIMONIO IMOBILIÁRIO DO ESTADO	377.253,30		
1311000000	EXPLORAÇÃO DO PATRIMONIO IMOBILIÁRIO DO ESTADO	377.253,30		
1311020000	CONCESSÃO, PERMISSÃO, AUTORIZAÇÃO OU CESSÃO DO DIREITO DE USO DE BENS IMÓVEIS PÚBLICOS	377.253,30		
1311020100	CONCESSÃO, PERMISSÃO, AUTORIZAÇÃO OU CESSÃO DO DIREITO DE USO DE BENS IMÓVEIS PÚBLICOS - PRINCIPAL	375.940,98		
1311020200	CONCESSÃO, PERMISSÃO, AUTORIZAÇÃO OU CESSÃO DO DIREITO DE USO DE BENS IMÓVEIS PÚBLICOS - MULTAS E JUROS DE MORA	1.312,32		
1320000000	VALORES MOBILIÁRIOS	700.035,34		
1321000000	JUROS E CORREÇÕES MONETÁRIAS	700.035,34		
1321010000	REMUNERAÇÃO DE DEPOSITOS BANCÁRIOS	700.035,34		
1321010100	REMUNERAÇÃO DE DEPOSITOS BANCARIOS - PRINCIPAL	700.035,34		
1900000000	OUTRAS RECEITAS CORRENTES		2.460.480,93	
1920000000	INDENIZAÇÕES, RESTITUIÇÕES E RESSARCIMENTOS	23.999,90		
1922000000	RESTITUIÇÕES	23.999,90		
1922990000	OUTRAS RESTITUIÇÕES	23.999,90		
1922990100	OUTRAS RESTITUIÇÕES - PRINCIPAL	23.999,90		
1922990199	OUTRAS RESTITUIÇÕES - PRINCIPAL - OUTRAS RESTITUIÇÕES	23.999,90		
1940000000	MULTAS E JUROS DE MORA DAS RECEITAS DE CAPITAL	24.041,83		
1944000000	MULTAS E JUROS DE MORA DAS AMORTIZAÇÕES DE EMPRÉSTIMOS	24.041,83		
1944070000	MULTAS E JUROS DE MORA DE AMORTIZAÇÃO DE FINANCIAMENTOS	24.041,83		
1944071000	MULTAS E JUROS DE MORA DE AMORTIZAÇÃO DE FINANCIAMENTOS EM GERAL	24.041,83		
1944071200	MULTAS E JUROS DE MORA DE AMORTIZAÇÃO DE FINANCIAMENTOS EM GERAL - MULTAS E JUROS DE MORA	24.041,83		
1990000000	DEMAIS RECEITAS CORRENTES	2.412.439,20		
1999000000	OUTRAS RECEITAS CORRENTES	2.412.439,20		
1999990000	OUTRAS RECEITAS	2.412.439,20		
1999992000	OUTRAS RECEITAS NÃO ARRECADADAS E NÃO PROJETADAS PELA RFB - PRIMÁRIAS	2.412.439,20		
1999992100	OUTRAS RECEITAS NÃO ARRECADADAS E NÃO PROJETADAS PELA RFB - PRIMÁRIAS - PRINCIPAL	2.412.439,20		
2000000000	RECEITAS DE CAPITAL			2.201.269,42
2300000000	AMORTIZAÇÃO DE EMPRÉSTIMOS		2.201.269,42	
2310000000	AMORTIZAÇÃO DE EMPRÉSTIMOS	2.201.269,42		
2311000000	AMORTIZAÇÃO DE EMPRÉSTIMOS	2.201.269,42		
2311070000	AMORTIZAÇÃO DE FINANCIAMENTOS	2.201.269,42		
2311071000	AMORTIZAÇÃO DE FINANCIAMENTOS EM GERAL	2.201.269,42		
2311071100	AMORTIZAÇÃO DE FINANCIAMENTOS EM GERAL - PRINCIPAL	2.201.269,42		
TOTAL				5.739.038,99



BALANÇO GERAL 2024

PREFEITURA MUNICIPAL DE FORTALEZA
ORÇAMENTO GERAL

EXERCÍCIO DE 2024

ANEXO 6

26901 - FUNDO MUNICIPAL DE DESENVOLVIMENTO ECONOMICO

PROGRAMA DE TRABALHO

CODIGO	ESPECIFICAÇÃO	OPERAÇÃO ESPECIAL	PROJETO	ATIVIDADE	TOTAL
04.000.0000.0000.0000	ADMINISTRAÇÃO			182,50	182,50
04.122.0000.0000.0000	ADMINISTRACAO GERAL			182,50	182,50
04.122.0001.0000.0000	GESTAO E MANUTENCAO			182,50	182,50
04.122.0001.2016.0000	MANUTENCAO E FUNCIONAMENTO ADMINISTRATIVO			182,50	182,50
04.122.0001.2016.0031	MANUTENCAO E FUNCIONAMENTO ADMINISTRATIVO			182,50	182,50
11.000.0000.0000.0000	TRABALHO		285.397,08	17.349.556,41	17.634.953,49
11.333.0000.0000.0000	EMPREGABILIDADE		285.397,08	17.349.556,41	17.634.953,49
11.333.0026.0000.0000	EMPREENDEDORISMO E SUSTENTABILIDADE DE NEGOCIOS		285.397,08		285.397,08
11.333.0026.1025.0000	FINANCIAMENTO DE EMPREENDIMENTOS PRODUTIVOS		285.397,08		285.397,08
11.333.0026.1025.0001	FINANCIAMENTO DE EMPREENDIMENTOS PRODUTIVOS		285.397,08		285.397,08
11.333.2121.0000.0000	NOSSAS GUERREIRAS			17.349.556,41	17.349.556,41
11.333.2121.2998.0000	INCENTIVO AO EMPREENDEDORISMO FEMININO - NOSSAS GUERREIRAS			17.349.556,41	17.349.556,41
11.333.2121.2998.0001	INCENTIVO AO EMPREENDEDORISMO FEMININO ? NOSSAS GUERREIRAS			17.349.556,41	17.349.556,41
TOTAL			285.397,08	17.349.738,91	17.635.135,99



BALANÇO GERAL 2024

PREFEITURA MUNICIPAL DE FORTALEZA
ORÇAMENTO GERAL

EXERCÍCIO DE 2024

ANEXO 7

26901 - FUNDO MUNICIPAL DE DESENVOLVIMENTO ECONOMICO

PROGRAMA DE TRABALHO

CODIGO	ESPECIFICAÇÃO	OPERAÇÃO ESPECIAL	PROJETO	ATIVIDADE	TOTAL
04.000.0000.0000.0000	ADMINISTRAÇÃO			182,50	182,50
04.122.0000.0000.0000	ADMINISTRACAO GERAL			182,50	182,50
04.122.0001.0000.0000	GESTAO E MANUTENCAO			182,50	182,50
04.122.0001.2016.0000	MANUTENCAO E FUNCIONAMENTO ADMINISTRATIVO			182,50	182,50
04.122.0001.2016.0031	MANUTENCAO E FUNCIONAMENTO ADMINISTRATIVO			182,50	182,50
11.000.0000.0000.0000	TRABALHO		285.397,08	17.349.556,41	17.634.953,49
11.333.0000.0000.0000	EMPREGABILIDADE		285.397,08	17.349.556,41	17.634.953,49
11.333.0026.0000.0000	EMPREENDEORISMO E SUSTENTABILIDADE DE NEGOCIOS		285.397,08		285.397,08
11.333.0026.1025.0000	FINANCIAMENTO DE EMPREENDIMENTOS PRODUTIVOS		285.397,08		285.397,08
11.333.0026.1025.0001	FINANCIAMENTO DE EMPREENDIMENTOS PRODUTIVOS		285.397,08		285.397,08
11.333.2121.0000.0000	NOSSAS GUERREIRAS			17.349.556,41	17.349.556,41
11.333.2121.2998.0000	INCENTIVO AO EMPREENDEDORISMO FEMININO - NOSSAS GUERREIRAS			17.349.556,41	17.349.556,41
11.333.2121.2998.0001	INCENTIVO AO EMPREENDEDORISMO FEMININO ? NOSSAS GUERREIRAS			17.349.556,41	17.349.556,41
TOTAL			285.397,08	17.349.738,91	17.635.135,99



BALANÇO GERAL 2024

PREFEITURA MUNICIPAL DE FORTALEZA
ORÇAMENTO GERAL

EXERCÍCIO DE 2024

ANEXO 8

26901 - FUNDO MUNICIPAL DE DESENVOLVIMENTO ECONOMICO

PROGRAMA DE TRABALHO

CÓDIGO	ESPECIFICAÇÃO	PROGRAMA DE TRABALHO		TOTAL
		ORDINÁRIO	VINCULADO	
04.000.0000.0000.0000	ADMINISTRACAO	182,50		182,50
04.122.0000.0000.0000	ADMINISTRACAO GERAL	182,50		182,50
04.122.0001.0000.0000	GESTAO E MANUTENCAO	182,50		182,50
04.122.0001.2016.0000	MANUTENCAO E FUNCIONAMENTO ADMINISTRATIVO	182,50		182,50
04.122.0001.2016.0031	MANUTENCAO E FUNCIONAMENTO ADMINISTRATIVO	182,50		182,50
11.000.0000.0000.0000	TRABALHO	17.634.953,49		17.634.953,49
11.333.0000.0000.0000	EMPREGABILIDADE	17.634.953,49		17.634.953,49
11.333.0026.0000.0000	EMPREENDEDORISMO E SUSTENTABILIDADE DE NEGOCIOS	285.397,08		285.397,08
11.333.0026.1025.0000	FINANCIAMENTO DE EMPREENDIMOTOS PRODUTIVOS	285.397,08		285.397,08
11.333.0026.1025.0001	FINANCIAMENTO DE EMPREENDIMOTOS PRODUTIVOS	285.397,08		285.397,08
11.333.2121.0000.0000	NOSSAS GUERREIRAS	17.349.556,41		17.349.556,41
11.333.2121.2998.0000	INCENTIVO AO EMPREENDEDORISMO FEMININO - NOSSAS GUERREIRAS	17.349.556,41		17.349.556,41
11.333.2121.2998.0001	INCENTIVO AO EMPREENDEDORISMO FEMININO ? NOSSAS GUERREIRAS	17.349.556,41		17.349.556,41
	TOTAL	17.635.135,99		17.635.135,99



BALANÇO GERAL 2024

PREFEITURA MUNICIPAL DE FORTALEZA

26901 - FUNDO MUNICIPAL DE DESENVOLVIMENTO ECONOMICO

EXERCÍCIO DE 2024

ANEXO 9

ORÇAMENTO GERAL

DEMONSTRATIVO DAS DESPESAS POR ÓRGÃO E FUNÇÃO

	LEGISLATIVA	JUDICIARIA	ESSENCIAL A JUSTICA	ADMINISTRACAO
FUNDO MUNICIPAL DE DESENVOLVIMENTO ECONOMICO	-	-	-	182,50
	SEGURANÇA PUBLICA	ASSISTENCIA SOCIAL	PREVIDENCIA SOCIAL	SAUDE
FUNDO MUNICIPAL DE DESENVOLVIMENTO ECONOMICO	-	-	-	-
	TRABALHO	EDUCACAO	CULTURA	DIREITOS DA CIDADANIA
FUNDO MUNICIPAL DE DESENVOLVIMENTO ECONOMICO	17.634.953,49	-	-	-
	URBANISMO	HABITACAO	SANEAMENTO	GESTAO AMBIENTAL
FUNDO MUNICIPAL DE DESENVOLVIMENTO ECONOMICO	-	-	-	-
	CIENCIA E TECNOLOGIA	COMERCIO E SERVICOS	COMUNICACOES	ENERGIA
FUNDO MUNICIPAL DE DESENVOLVIMENTO ECONOMICO	-	-	-	-
	TRANSPORTE	DESPORTO E LAZER	ENCARGOS ESPECIAIS	RESERVA DE CONTINGENCIA
FUNDO MUNICIPAL DE DESENVOLVIMENTO ECONOMICO	-	-	-	-
TOTAL				17.635.135,99



BALANÇO GERAL 2024

PREFEITURA MUNICIPAL DE FORTALEZA
 DEMONSTRATIVO DA RECEITA ORÇADA COM A ARRECADADA - ANEXO 10 DA LEI 4.320/64
 26901 - FUNDO MUNICIPAL DE DESENVOLVIMENTO ECONOMICO

Exercício 2024

Codigo da Receita	Descrição da Receita	Previsão	Arrecadado	Diferença	
				Para Mais	Para Menos
1000000000	RECEITAS CORRENTES	-	3.537.769,57	3.537.769,57	
1300000000	RECEITA PATRIMONIAL	-	1.077.288,64	1.077.288,64	
1310000000	EXPLORAÇÃO DO PATRIMÔNIO IMOBILIÁRIO DO ESTADO	-	377.253,30	377.253,30	
1311000000	EXPLORAÇÃO DO PATRIMÔNIO IMOBILIÁRIO DO ESTADO	-	377.253,30	377.253,30	
1311020000	CONCESSÃO, PERMISSÃO, AUTORIZAÇÃO OU CESSÃO DO DIREITO DE USO DE BENS IMÓVEIS PÚBLICOS	-	377.253,30	377.253,30	
1311020100	CONCESSÃO, PERMISSÃO, AUTORIZAÇÃO OU CESSÃO DO DIREITO DE USO DE BENS IMÓVEIS PÚBLICOS - PRINCIPAL	-	375.940,98	375.940,98	
1311020200	CONCESSÃO, PERMISSÃO, AUTORIZAÇÃO OU CESSÃO DO DIREITO DE USO DE BENS IMÓVEIS PÚBLICOS - MULTAS E JUROS DE MORA	-	1.312,32	1.312,32	
1320000000	VALORES MOBILIÁRIOS	-	700.035,34	700.035,34	
1321000000	JUROS E CORREÇÕES MONETÁRIAS	-	700.035,34	700.035,34	
1321010000	REMUNERAÇÃO DE DEPOSITOS BANCÁRIOS	-	700.035,34	700.035,34	
1321010100	REMUNERAÇÃO DE DEPOSITOS BANCÁRIOS - PRINCIPAL	-	700.035,34	700.035,34	
1900000000	OUTRAS RECEITAS CORRENTES	-	2.460.480,93	2.460.480,93	
1920000000	INDENIZAÇÕES, RESTITUIÇÕES E RESSARCIMENTOS	-	23.999,90	23.999,90	
1922000000	RESTITUIÇÕES	-	23.999,90	23.999,90	
1922990000	OUTRAS RESTITUIÇÕES	-	23.999,90	23.999,90	
1922990100	OUTRAS RESTITUIÇÕES - PRINCIPAL	-	23.999,90	23.999,90	
1922990199	OUTRAS RESTITUIÇÕES - PRINCIPAL - OUTRAS RESTITUIÇÕES	-	23.999,90	23.999,90	
1940000000	MULTAS E JUROS DE MORA DAS RECEITAS DE CAPITAL	-	24.041,83	24.041,83	
1944000000	MULTAS E JUROS DE MORA DAS AMORTIZAÇÕES DE EMPRÉSTIMOS	-	24.041,83	24.041,83	
1944070000	MULTAS E JUROS DE MORA DE AMORTIZAÇÃO DE FINANCIAMENTOS	-	24.041,83	24.041,83	
1944071000	MULTAS E JUROS DE MORA DE AMORTIZAÇÃO DE FINANCIAMENTOS EM GERAL	-	24.041,83	24.041,83	
1944071200	MULTAS E JUROS DE MORA DE AMORTIZAÇÃO DE FINANCIAMENTOS EM GERAL - MULTAS E JUROS DE MORA	-	24.041,83	24.041,83	
1990000000	DEMAIS RECEITAS CORRENTES	-	2.412.439,20	2.412.439,20	
1999000000	OUTRAS RECEITAS CORRENTES	-	2.412.439,20	2.412.439,20	
1999990000	OUTRAS RECEITAS	-	2.412.439,20	2.412.439,20	
1999992000	OUTRAS RECEITAS NÃO ARRECADADAS E NÃO PROJETADAS PELA RFB - PRIMÁRIAS	-	2.412.439,20	2.412.439,20	
1999992100	OUTRAS RECEITAS NÃO ARRECADADAS E NÃO PROJETADAS PELA RFB - PRIMÁRIAS - PRINCIPAL	-	2.412.439,20	2.412.439,20	
2000000000	RECEITAS DE CAPITAL	3.355.000,00	2.201.269,42		1.153.730,58
2300000000	AMORTIZAÇÃO DE EMPRÉSTIMOS	3.355.000,00	2.201.269,42		1.153.730,58
2310000000	AMORTIZAÇÃO DE EMPRÉSTIMOS	3.355.000,00	2.201.269,42		1.153.730,58
2311000000	AMORTIZAÇÃO DE EMPRÉSTIMOS	3.355.000,00	2.201.269,42		1.153.730,58
2311070000	AMORTIZAÇÃO DE FINANCIAMENTOS	3.355.000,00	2.201.269,42		1.153.730,58
2311071000	AMORTIZAÇÃO DE FINANCIAMENTOS EM GERAL	3.355.000,00	2.201.269,42		1.153.730,58
2311071100	AMORTIZAÇÃO DE FINANCIAMENTOS EM GERAL - PRINCIPAL	3.355.000,00	2.201.269,42		1.153.730,58
Total		3.355.000,00	5.739.038,99	3.537.769,57	1.153.730,58



BALANÇO GERAL 2024

PREFEITURA MUNICIPAL DE FORTALEZA
ORÇAMENTO GERAL

EXERCÍCIO DE 2024

ANEXO 11

26901 - FUNDO MUNICIPAL DE DESENVOLVIMENTO ECONOMICO

NATUREZA DA DESPESA

CÓDIGO	ESPECIFICAÇÃO	CRÉDITOS ORÇAMENTÁRIOS E SUPLEMENTARES	CRÉDITOS ESPECIAIS E EXTRAORDINÁRIOS	ANULAÇÃO DE CRÉDITOS	TOTAL	REALIZADA EMPENHADA NO ANO	DIFERENÇA SALDO A EMPENHAR
3.0.0.0.00	DESPESAS CORRENTES	598.750,00		194.000,00	404.750,00	277.247,34	127.502,66
3.3.0.0.00	OUTRAS DESPESAS CORRENTES	598.750,00		194.000,00	404.750,00	277.247,34	127.502,66
4.0.0.0.00	DESPESAS DE CAPITAL	20.023.807,00		1.191.750,00	18.832.057,00	17.357.888,65	1.474.168,35
4.4.0.0.00	INVESTIMENTOS	466.000,00		203.750,00	262.250,00	117.375,25	144.874,75
4.5.0.0.00	INVERSOES FINANCEIRAS	19.557.807,00		988.000,00	18.569.807,00	17.240.513,40	1.329.293,60
	TOTAL	20.622.557,00		1.385.750,00	19.236.807,00	17.635.135,99	1.601.671,01



BALANÇO GERAL 2024

BALANÇO ORÇAMENTÁRIO
26901 - FUNDO MUNICIPAL DE DESENVOLVIMENTO ECONOMICO
EXERCÍCIO: 2024 PERÍODO (ATÉ MÊS): DEZEMBRO

RECEITAS ORÇAMENTÁRIAS	PREVISÃO INICIAL (a)	PREVISÃO ATUALIZADA (b)	RECEITAS REALIZADAS (c)	SALDO (d) = (c-b)
RECEITAS CORRENTES (I)	-	-	3.537.769,57	3.537.769,57
Impostos, Taxas e Contribuições de Melhoria	-	-	-	-
Receita de Contribuições	-	-	-	-
Receita Patrimonial	-	-	1.077.288,64	1.077.288,64
Receita Agropecuária	-	-	-	-
Receita Industrial	-	-	-	-
Receita de Serviços	-	-	-	-
Transferências Correntes	-	-	-	-
Outras Receitas Correntes	-	-	2.460.480,93	2.460.480,93
RECEITAS DE CAPITAL (II)	3.355.000,00	3.355.000,00	2.201.269,42	(1.153.730,58)
Operações de Crédito	-	-	-	-
Alienação de Bens	-	-	-	-
Amortização de Empréstimos	3.355.000,00	3.355.000,00	2.201.269,42	(1.153.730,58)
Transferências de Capital	-	-	-	-
Outras Receitas de Capital	-	-	-	-
SUBTOTAL DAS RECEITAS (III) = (I + II)	3.355.000,00	3.355.000,00	5.739.038,99	2.384.038,99
OPERAÇÕES DE CRÉDITO / REFINANCIAMENTO (IV)	-	-	-	-
Operações de Crédito Internas	-	-	-	-
Mobiliária	-	-	-	-
Contratual	-	-	-	-
Operações de Crédito Externas	-	-	-	-
Mobiliária	-	-	-	-
Contratual	-	-	-	-
SUBTOTAL COM REFINANCIAMENTO (V) = (III + IV)	3.355.000,00	3.355.000,00	5.739.038,99	2.384.038,99
DÉFICIT (VI)	-	-	11.896.097,00	11.896.097,00
TOTAL (VII) = (V + VI)	3.355.000,00	3.355.000,00	17.635.135,99	14.280.135,99
SALDOS DE EXERCÍCIOS ANTERIORES (UTILIZADOS PARA CRÉDITOS ADICIONAIS)	-	-	-	-
Recursos Arrecadados em Exercícios Anteriores	-	-	-	-
Superávit Financeiro	-	-	-	-
Reabertura de Créditos Adicionais	-	-	-	-

DESPESAS ORÇAMENTÁRIAS	DOTAÇÃO INICIAL (e)	DOTAÇÃO ATUALIZADA (f)	DESPESAS EMPENHADAS (g)	DESPESAS LIQUIDADAS (h)	DESPESAS PAGAS (i)	SALDO DA DOTAÇÃO (j) = (f-g)
DESPESAS CORRENTES (VIII)	250.000,00	404.750,00	277.247,34	277.247,34	277.247,34	127.502,66
Pessoal e Encargos Sociais	-	-	-	-	-	-
Juros e Encargos da Dívida	-	-	-	-	-	-
Outras Despesas Correntes	250.000,00	404.750,00	277.247,34	277.247,34	277.247,34	127.502,66
DESPESAS DE CAPITAL (IX)	6.341.000,00	18.832.057,00	17.357.888,65	17.357.888,65	17.357.888,65	1.474.168,35
Investimentos	336.000,00	262.250,00	117.375,25	117.375,25	117.375,25	144.874,75
Inversões Financeiras	6.005.000,00	18.569.807,00	17.240.513,40	17.240.513,40	17.240.513,40	1.329.293,60
Amortização da Dívida	-	-	-	-	-	-
RESERVA DE CONTINGÊNCIA (X)	-	-	-	-	-	-
SUBTOTAL DAS DESPESAS (XI) = (VIII+IX+X)	6.591.000,00	19.236.807,00	17.635.135,99	17.635.135,99	17.635.135,99	1.601.671,01
AMORTIZAÇÃO DA DÍVIDA / REFINANCIAMENTO (XII)	-	-	-	-	-	-
Amortização da Dívida Interna	-	-	-	-	-	-
Dívida Mobiliária	-	-	-	-	-	-
Outras Dívidas	-	-	-	-	-	-
Amortização da Dívida Externa	-	-	-	-	-	-
Dívida Mobiliária	-	-	-	-	-	-
Outras Dívidas	-	-	-	-	-	-
SUBTOTAL COM REFINANCIAMENTO (XIII) = (XI+XII)	6.591.000,00	19.236.807,00	17.635.135,99	17.635.135,99	17.635.135,99	1.601.671,01
SUPERÁVIT (XIV)	-	-	-	-	-	-
TOTAL (XV) = (XIII + XIV)	6.591.000,00	19.236.807,00	17.635.135,99	17.635.135,99	17.635.135,99	1.601.671,01
RESERVA DO RPPS	-	-	-	-	-	-

RESTOS A PAGAR NÃO PROCESSADOS						
EXECUÇÃO DE RESTOS A PAGAR NÃO PROCESSADOS	INSCRITOS		LIQUIDADOS (c)	PAGOS (d)	CANCELADOS (e)	SALDO A PAGAR (f) = (a + b - d - e)
	EM EXERCÍCIOS ANTERIORES (a)	EM 31 DE DEZEMBRO DO EXERCÍCIO ANTERIOR (b)				
DESPESAS CORRENTES	-	230,02	-	-	230,02	-
Pessoal e Encargos Sociais	-	-	-	-	-	-
Juros e Encargos da Dívida	-	-	-	-	-	-
Outras Despesas Correntes	-	230,02	-	-	230,02	-
DESPESAS DE CAPITAL	37.492,10	22.836,39	8.585,60	8.585,60	51.742,89	-
Investimentos	-	8.585,60	8.585,60	8.585,60	-	-
Inversões Financeiras	37.492,10	14.250,79	-	-	51.742,89	-
Amortização da Dívida	-	-	-	-	-	-
TOTAL	37.492,10	23.066,41	8.585,60	8.585,60	51.972,91	-

RESTOS A PAGAR PROCESSADOS E NÃO PROCESSADOS LIQUIDADOS					
EXECUÇÃO DE RESTOS A PAGAR PROCESSADOS	INSCRITOS		PAGOS (c)	CANCELADOS (d)	SALDO A PAGAR (e) = (a + b - c - d)
	EM EXERCÍCIOS ANTERIORES (a)	EM 31 DE DEZEMBRO DO EXERCÍCIO ANTERIOR (b)			
DESPESAS CORRENTES	-	-	-	-	-
Pessoal e Encargos Sociais	-	-	-	-	-
Juros e Encargos da Dívida	-	-	-	-	-
Outras Despesas Correntes	-	-	-	-	-
DESPESAS DE CAPITAL	-	-	-	-	-
Investimentos	-	-	-	-	-
Inversões Financeiras	-	-	-	-	-
Amortização da Dívida	-	-	-	-	-
TOTAL	-	-	-	-	-



BALANÇO GERAL 2024

BALANÇO FINANCEIRO
26901 - FUNDO MUNICIPAL DE DESENVOLVIMENTO ECONOMICO

EXERCÍCIO: 2024 SITUAÇÃO: EMPENHADO PERÍODO (ATÉ MÊS): DEZEMBRO

INGRESSOS	EXERCÍCIO ATUAL	EXERCÍCIO ANTERIOR
Receita Orçamentária (I)	5.739.038,99	4.076.770,81
Recursos Não Vinculados	5.739.038,99	3.975.380,03
Recursos Vinculados (EXCETO AO RPPS)	-	101.390,78
Recursos Vinculados à Educação	-	-
Recursos Vinculados à Saúde	-	-
Recursos Vinculados à Assistência Social	-	-
Recursos Vinculados à Previdência Social (EXCETO RPPS)	-	-
Demais Vinculações Decorrentes de Transferências	-	-
Demais Vinculações Legais	-	-
Outras Vinculações	-	101.390,78
Recursos Vinculados ao RPPS	-	-
Recursos Vinculados ao RPPS - Fundo em Capitalização (Plano Previdenciário)	-	-
Recursos Vinculados ao RPPS - Fundo em Repartição (Plano Financeiro)	-	-
Recursos Vinculados ao RPPS - Taxa de Administração	-	-
Transferências Financeiras Recebidas (II)	9.698.712,10	3.207.031,23
Transferências Recebidas para a Execução Orçamentária	9.698.712,10	3.207.031,23
Transferências Financeiras Recebidas Independentes de Execução Orçamentária	-	-
Transferências Recebidas para Aportes de recursos para o RPPS	-	-
Transferências Recebidas para Aportes de recursos para o RGPS	-	-
Outras Movimentações Financeiras Recebidas (III)	-	-
Resgate de Investimentos e Aplicações Financeiras	-	-
Desbloqueios de Valores em Caixa	-	-
Recebimentos Extraorçamentários (IV)	3.427,80	24.110,60
Inscrição de Restos a Pagar Não Processados	-	23.066,41
Inscrição de Restos a Pagar Processados	-	-
Depósitos Restituíveis e Valores Vinculados	3.427,80	1.044,19
Outros Recebimentos Extraorçamentários	-	-
Saldo do Exercício Anterior (V)	3.262.302,42	8.143.086,90
Caixa e Equivalentes de Caixa (exceto RPPS)	3.262.302,42	8.143.086,90
Caixa e Equivalentes de Caixa RPPS	-	-
Depósitos Restituíveis e Valores Vinculados	-	-
TOTAL (VI) = (I+II+III+IV+V)	18.703.481,31	15.450.999,54
DISPÊNDIOS	EXERCÍCIO ATUAL	EXERCÍCIO ANTERIOR
Despesa Orçamentária (VII)	17.635.135,99	12.172.663,85
Recursos Não Vinculados	17.635.135,99	6.843.402,83
Recursos Vinculados (EXCETO AO RPPS)	-	5.329.261,02
Recursos Destinados à Educação	-	-
Recursos Destinados à Saúde	-	-
Recursos Destinados à Assistência Social	-	-
Recursos Destinados à Previdência Social (EXCETO RPPS)	-	-
Demais Destinações Decorrentes de Transferências	-	-
Demais Destinações Legais	-	-
Outras Destinações	-	5.329.261,02
Recursos Vinculados ao RPPS	-	-
Recursos Vinculados ao RPPS - Fundo em Capitalização (Plano Previdenciário)	-	-
Recursos Vinculados ao RPPS - Fundo em Repartição (Plano Financeiro)	-	-
Recursos Vinculados ao RPPS - Taxa de Administração	-	-
Transferências Financeiras Concedidas (VIII)	-	-
Transferências Concedidas para a Execução Orçamentária	-	-
Transferências Financeiras Concedidas Independentes de Execução Orçamentária	-	-
Transferências Concedidas para Aportes de recursos para o RPPS	-	-
Transferências Concedidas para Aportes de recursos para o RGPS	-	-
Outras Movimentações Financeiras Concedidas (IX)	-	-
Transferências para Investimentos e Aplicações Financeiras	-	-
Bloqueios de Valores em Caixa	-	-
Pagamentos Extraorçamentários (X)	12.013,40	16.033,27
Pagamentos de Restos a Pagar Não Processados	8.585,60	14.989,08
Pagamentos de Restos a Pagar Processados	-	-
Depósitos Restituíveis e Valores Vinculados	3.427,80	1.044,19
Outros Pagamentos Extraorçamentários	-	-
Saldo para o Exercício Seguinte (XI)	1.056.331,92	3.262.302,42
Caixa e Equivalentes de Caixa (exceto RPPS)	1.056.331,92	3.262.302,42
Caixa e Equivalentes de Caixa RPPS	-	-
Depósitos Restituíveis e Valores Vinculados	-	-
TOTAL (XII) = (VII+VIII+IX+X+XI)	18.703.481,31	15.450.999,54



BALANÇO GERAL 2024

BALANÇO PATRIMONIAL
26901 - FUNDO MUNICIPAL DE DESENVOLVIMENTO ECONOMICO

EXERCÍCIO: 2024

PERÍODO(MÊS): Dezembro

ATIVO	EXERCÍCIO ATUAL	EXERCÍCIO ANTERIOR
ATIVO CIRCULANTE	1.056.331,92	3.262.302,42
Caixa e Equivalentes de Caixa	1.056.331,92	3.262.302,42
Créditos a Curto Prazo	-	-
Investimentos e Aplicações Temporárias a CP	-	-
Estoques	-	-
Ativo Não Circulante Mantido para a Venda	-	-
VPD Pagas Antecipadamente	-	-
ATIVO NÃO CIRCULANTE	44.921.818,81	29.882.574,83
Realizável a Longo Prazo	44.921.818,81	29.882.574,83
Investimentos	-	-
Imobilizado	-	-
Intangível	-	-
Diferido	-	-
TOTAL DO ATIVO	45.978.150,73	33.144.877,25

PASSIVO E PATRIMÔNIO LÍQUIDO	EXERCÍCIO ATUAL	EXERCÍCIO ANTERIOR
PASSIVO CIRCULANTE	-	-
Obrigações Trabalhistas, Previdenciárias e Assistenciais a Pagar a Curto Prazo	-	-
Empréstimos e Financiamentos a Curto Prazo	-	-
Fornecedores e Contas a Pagar a Curto Prazo	-	-
Obrigações Fiscais a Curto Prazo	-	-
Obrigações de Repartição a Outros Entes	-	-
Provisões a Curto Prazo	-	-
Demais Obrigações a Curto Prazo	-	-
PASSIVO NÃO CIRCULANTE	-	-
Obrigações Trabalhistas, Previdenciárias e Assistenciais a Pagar a Longo Prazo	-	-
Empréstimos e Financiamentos a Longo Prazo	-	-
Fornecedores e Contas a Pagar a Longo Prazo	-	-
Obrigações Fiscais a Longo Prazo	-	-
Provisões a Longo Prazo	-	-
Demais Obrigações a Longo Prazo	-	-
Resultado Diferido	-	-
TOTAL DO PASSIVO	-	-
PATRIMÔNIO LÍQUIDO	EXERCÍCIO ATUAL	EXERCÍCIO ANTERIOR
Patrimônio Social/Capital Social	-	-
Adiantamento para Futuro Aumento de Capital	-	-
Reservas de Capital	-	-
Ajustes de Avaliação Patrimonial	-	-
Reservas de Lucros	-	-
Demais Reservas	-	-
Resultados Acumulados	45.978.150,73	33.144.877,25
Resultado do Exercício	12.833.273,48	5.552.878,60
Resultado de Exercícios Anteriores	33.144.877,25	27.591.998,65
Ajustes de Exercícios Anteriores	-	-
Outros Resultados	-	-
Ações/Cotas em Tesouraria	-	-
TOTAL DO PATRIMÔNIO LÍQUIDO	45.978.150,73	33.144.877,25
TOTAL DO PASSIVO E PATRIMÔNIO LÍQUIDO	45.978.150,73	33.144.877,25

QUADRO DOS ATIVOS E PASSIVOS FINANCEIROS E PERMANENTES (LEI 4.320/64)

EXERCÍCIO: 2024

PERÍODO(MÊS): Dezembro

ATIVO (I)	EXERCÍCIO ATUAL	EXERCÍCIO ANTERIOR
ATIVO FINANCEIRO	1.056.331,92	3.262.302,42
ATIVO PERMANENTE	44.921.818,81	29.882.574,83
TOTAL DO ATIVO	45.978.150,73	33.144.877,25
PASSIVO (II)	EXERCÍCIO ATUAL	EXERCÍCIO ANTERIOR
PASSIVO FINANCEIRO	-	60.558,51
PASSIVO PERMANENTE	-	-
TOTAL DO PASSIVO	-	60.558,51
SALDO PATRIMONIAL	45.978.150,73	33.084.318,74



BALANÇO GERAL 2024

BALANÇO PATRIMONIAL
26901 - FUNDO MUNICIPAL DE DESENVOLVIMENTO ECONOMICO

QUADRO DAS CONTAS DE COMPENSAÇÃO (LEI 4.320/64)

EXERCÍCIO: 2024

PERÍODO(MÊS): Dezembro

ATOS POTENCIAIS ATIVOS	EXERCÍCIO ATUAL	EXERCÍCIO ANTERIOR
Garantias e Contragarantias Recebidas	-	-
Direitos Conveniados e Outros Instrumentos Congêneres	-	-
Direitos Contratuais	-	-
Outros Atos Potenciais Ativos	-	-
TOTAL DOS ATOS POTENCIAIS ATIVOS	-	-
ATOS POTENCIAIS PASSIVOS	EXERCÍCIO ATUAL	EXERCÍCIO ANTERIOR
Garantias e Contragarantias Concedidas	-	-
Obrigações Conveniadas e Outros Instrumentos Congêneres	-	-
Obrigações Contratuais	14.874.119,56	14.850.951,05
Outros Atos Potenciais Passivos	-	-
TOTAL DOS ATOS POTENCIAIS PASSIVOS	14.874.119,56	14.850.951,05

QUADRO DO SUPERÁVIT / DÉFICIT FINANCEIRO (LEI 4.320/64)

EXERCÍCIO: 2024

PERÍODO(MÊS): Dezembro

DESTINAÇÃO DE RECURSOS	EXERCÍCIO ATUAL	EXERCÍCIO ANTERIOR
Recursos Ordinários	1.056.331,92	3.201.743,91
Receitas de Impostos e de Transferência de Impostos - Educação	-	-
Transferências do FUNDEB 70%	-	-
Transferências do FUNDEB 30%	-	-
Transferência de Recursos do Fundo Nacional do Desenvolvimento da Educação - FNDE	-	-
Transferências de Convênios - Educação	-	-
Outros Recursos Destinados à Educação	-	-
Receitas de Impostos e de Transferência de Impostos - Saúde	-	-
Transferência de Recursos do Sistema Único de Saúde - SUS	-	-
Transferências de Convênios - Saúde	-	-
Outros Recursos Destinados à Saúde	-	-
Transferência de Recursos do Fundo Nacional de Assistência Social - FNAS	-	-
Transferências de Convênios - Assistência Social	-	-
Outros Recursos Destinados à Assistência Social	-	-
Recursos destinados ao RPPS - Plano Previdenciário	-	-
Recursos destinados ao RPPS - Plano Financeiro	-	-
Recursos Vinculados ao RPPS - Taxa de Administração	-	-
Transferências de Convênios e Instrumentos Congêneres (exceto Educação, Saúde e Assistência)	-	-
Outras Vinculações Decorrentes de Transferências	-	-
Recursos de Operações de Crédito	-	-
Recursos de Alienação de Bens/Ativos	-	-
Recursos Vinculados a Fundos (exceto Educação, Saúde, Assistência e Previdência)	-	-
Recursos Extraorçamentários	-	-
Outras Destinações Vinculadas de Recursos	-	-
Recursos da Contribuição de Intervenção no Domínio Econômico - CIDE	-	-
Recursos da Contribuição para o Custeio do Serviço de Iluminação Pública - COSIP	-	-
Recursos Vinculados ao Trânsito	-	-
Recursos Provenientes de Taxas, Contribuições e Preços Públicos	-	-
Recursos de Depósitos Judiciais - Lides das quais o Ente faz parte	-	-
Recursos de Depósitos Judiciais - Lides das quais o Ente não faz parte	-	-
Recursos de Emolumentos, Taxas e Custas	-	-
Recursos Vinculados ao Fundo de Combate e Erradicação da Pobreza	-	-
Outras Vinculações Legais	-	-
Outros Recursos Vinculados - Assistência à Saúde do Servidor (IPM Saúde)	-	-
Outros Recursos Vinculados - Fundo Especial da Câmara Municipal de Fortaleza (FECAMFOR)	-	-
Outros Recursos Vinculados - CAPACITAFOR	-	-
Outros Recursos Vinculados - Recursos referentes à Política de Resíduos Sólidos e Afins	-	-
Outros Recursos Vinculados - Recursos Estaduais da Lei Complementar 259/2021 para o programa Nossas	-	-
Recursos Destinados aos Direitos Humanos da Pessoa Idosa	-	-
Outros Recursos Vinculados - Outros Recursos Vinculados que não se Enquadram nas Especificações	-	-
Outros Recursos Vinculados - Recursos Destinados aos Direitos da Criança e do Adolescente	-	-
Outros Recursos Vinculados - Recursos Destinados ao Meio Ambiente - Fundo de Defesa do Meio Ambiente	-	-
Outros Recursos Vinculados - Recursos Destinados ao Meio Ambiente - Fundo Municipal de Desenvolvimento	-	-
Total	1.056.331,92	3.201.743,91



BALANÇO GERAL 2024

DEMONSTRAÇÃO DAS VARIAÇÕES PATRIMONIAIS
26901 - FUNDO MUNICIPAL DE DESENVOLVIMENTO ECONOMICO

EXERCÍCIO: 2024

PERÍODO (ATÉ MÊS): DEZEMBRO

A. QUADRO PRINCIPAL	NOTA	EXERCÍCIO ATUAL	EXERCÍCIO ANTERIOR
VARIAÇÕES PATRIMONIAIS AUMENTATIVAS (I)		13.236.481,67	5.811.486,06
IMPOSTOS, TAXAS E CONTRIBUIÇÕES DE MELHORIA	I	-	-
CONTRIBUIÇÕES	II	-	-
EXPLORAÇÃO E VENDA DE BENS, SERVIÇOS E DIREITOS	III	375.940,98	77.621,29
VARIAÇÕES PATRIMONIAIS AUMENTATIVAS FINANCEIRAS	IV	725.389,49	499.423,21
TRANSFERÊNCIAS E DELEGAÇÕES RECEBIDAS	V	9.698.712,10	3.207.031,23
VALORIZAÇÃO E GANHOS COM ATIVOS E DESINCORPORAÇÃO DE PASSIVOS	VI	-	-
OUTRAS VARIAÇÕES PATRIMONIAIS AUMENTATIVAS	VII	2.436.439,10	2.027.410,33
VARIAÇÕES PATRIMONIAIS DIMINUTIVAS (II)		403.208,19	258.607,46
PESSOAL E ENCARGOS	VIII	-	-
BENEFÍCIOS PREVIDENCIÁRIOS E ASSISTENCIAIS	IX	-	-
USO DE BENS, SERVIÇOS E CONSUMO DE CAPITAL FIXO	X	277.247,34	117.467,72
VARIAÇÕES PATRIMONIAIS DIMINUTIVAS FINANCEIRAS	XI	-	-
TRANSFERÊNCIAS E DELEGAÇÕES CONCEDIDAS	XII	125.960,85	141.139,74
DESVALORIZAÇÃO E PERDA DE ATIVOS E INCORPORAÇÃO DE PASSIVOS	XIII	-	-
TRIBUTÁRIAS	XIV	-	-
CUSTO DAS MERCADORIAS E DOS PRODUTOS VENDIDOS, E DOS SERVIÇOS PRESTADOS	XV	-	-
OUTRAS VARIAÇÕES PATRIMONIAIS DIMINUTIVAS	XVI	-	-
RESULTADO PATRIMONIAL DO PERÍODO (I-II)		12.833.273,48	5.552.878,60

B. QUADROS ANEXOS			
NOTA I - IMPOSTOS, TAXAS E CONTRIBUIÇÕES DE MELHORIA			
IMPOSTOS		-	-
TAXAS		-	-
CONTRIBUIÇÕES DE MELHORIA		-	-
IMPOSTOS, TAXAS E CONTRIBUIÇÕES DE MELHORIA		-	-
NOTA II - CONTRIBUIÇÕES			
CONTRIBUIÇÕES SOCIAIS		-	-
CONTRIBUIÇÕES DE INTERVENÇÃO NO DOMÍNIO ECONÔMICO		-	-
CONTRIBUIÇÃO DE ILUMINAÇÃO PÚBLICA		-	-
CONTRIBUIÇÕES DE INTERESSE DAS CATEGORIAS PROFISSIONAIS		-	-
CONTRIBUIÇÕES		-	-
NOTA III - EXPLORAÇÃO E VENDA DE BENS, SERVIÇOS E DIREITOS			
VENDAS DE MERCADORIAS		-	-
VENDAS DE PRODUTOS		-	-
EXPLORAÇÃO DE BENS, DIREITOS E PRESTAÇÃO DE SERVIÇOS		375.940,98	77.621,29
EXPLORAÇÃO E VENDA DE BENS, SERVIÇOS E DIREITOS		375.940,98	77.621,29
NOTA IV - VARIAÇÕES PATRIMONIAIS AUMENTATIVAS FINANCEIRAS			
JUROS E ENCARGOS DE EMPRÉSTIMOS E FINANCIAMENTOS CONCEDIDOS		-	-
JUROS E ENCARGOS DE MORA		25.354,15	14.377,03
VARIAÇÕES MONETÁRIAS E CAMBIAIS		-	-
DESCONTOS FINANCEIROS OBTIDOS		-	-
REMUNERAÇÃO DE DEPÓSITOS BANCÁRIOS E APLICAÇÕES FINANCEIRAS		700.035,34	485.046,18
OUTRAS VARIAÇÕES PATRIMONIAIS AUMENTATIVAS - FINANCEIRAS		-	-
VARIAÇÕES PATRIMONIAIS AUMENTATIVAS FINANCEIRAS		725.389,49	499.423,21
NOTA V - TRANSFERÊNCIAS E DELEGAÇÕES RECEBIDAS			
TRANSFERÊNCIAS INTRAGOVERNAMENTAIS		9.698.712,10	3.207.031,23
TRANSFERÊNCIAS INTERGOVERNAMENTAIS		-	-
TRANSFERÊNCIAS DAS INSTITUIÇÕES PRIVADAS		-	-
TRANSFERÊNCIAS DAS INSTITUIÇÕES MULTIGOVERNAMENTAIS		-	-
TRANSFERÊNCIAS DE CONSÓRCIOS PÚBLICOS		-	-
TRANSFERÊNCIAS DO EXTERIOR		-	-
EXECUÇÃO ORÇAMENTÁRIA DELEGADA DE ENTES		-	-
TRANSFERÊNCIAS DE PESSOAS FÍSICAS		-	-
OUTRAS TRANSFERÊNCIAS E DELEGAÇÕES RECEBIDAS		-	-
TRANSFERÊNCIAS E DELEGAÇÕES RECEBIDAS		9.698.712,10	3.207.031,23
NOTA VI - VALORIZAÇÃO E GANHOS COM ATIVOS E DESINCORPORAÇÃO DE PASSIVOS			
REAVALIAÇÃO DE ATIVOS		-	-
GANHOS COM ALIENAÇÃO		-	-
GANHOS COM INCORPORAÇÃO DE ATIVOS		-	-
DESINCORPORAÇÃO DE PASSIVOS		-	-
REVERSÃO DE REDUÇÃO A VALOR RECUPERÁVEL		-	-
VALORIZAÇÃO E GANHOS COM ATIVOS E DESINCORPORAÇÃO DE PASSIVOS		-	-



BALANÇO GERAL 2024

DEMONSTRAÇÃO DAS VARIAÇÕES PATRIMONIAIS
26901 - FUNDO MUNICIPAL DE DESENVOLVIMENTO ECONOMICO

NOTA VII - OUTRAS VARIAÇÕES PATRIMONIAIS AUMENTATIVAS		
VPA A CLASSIFICAR	-	-
RESULTADO POSITIVO DE PARTICIPAÇÕES	-	-
SUBVENÇÕES ECONÔMICAS	-	-
REVERSÃO DE PROVISÕES E AJUSTES DE PERDAS	-	-
DIVERSAS VARIAÇÕES PATRIMONIAIS AUMENTATIVAS	2.436.439,10	2.027.410,33
OUTRAS VARIAÇÕES PATRIMONIAIS AUMENTATIVAS	2.436.439,10	2.027.410,33
NOTA VIII - PESSOAL E ENCARGOS		
REMUNERAÇÃO A PESSOAL	-	-
ENCARGOS PATRONAIS	-	-
BENEFÍCIOS A PESSOAL	-	-
OUTRAS VARIAÇÕES PATRIMONIAIS DIMINUTIVAS - PESSOAL E ENCARGOS	-	-
PESSOAL E ENCARGOS	-	-
NOTA IX - BENEFÍCIOS PREVIDENCIÁRIOS E ASSISTENCIAIS		
APOSENTADORIA E REFORMAS	-	-
PENSÕES	-	-
BENEFÍCIOS DE PRESTAÇÃO CONTINUADA	-	-
BENEFÍCIOS EVENTUAIS	-	-
POLÍTICAS PÚBLICAS DE TRANSFERÊNCIA DE RENDA	-	-
OUTROS BENEFÍCIOS PREVIDENCIÁRIOS E ASSISTENCIAIS	-	-
BENEFÍCIOS PREVIDENCIÁRIOS E ASSISTENCIAIS	-	-
NOTA X - USO DE BENS, SERVIÇOS E CONSUMO DE CAPITAL FIXO		
USO DE MATERIAL DE CONSUMO	277.064,84	117.467,72
SERVIÇOS	182,50	-
DEPRECIÇÃO, AMORTIZAÇÃO E EXAUSTÃO	-	-
USO DE BENS, SERVIÇOS E CONSUMO DE CAPITAL FIXO	277.247,34	117.467,72
NOTA XI - VARIAÇÕES PATRIMONIAIS DIMINUTIVAS FINANCEIRAS		
JUROS E ENCARGOS DE EMPRÉSTIMOS E FINANCIAMENTOS OBTIDOS	-	-
JUROS E ENCARGOS DE MORA	-	-
VARIAÇÕES MONETÁRIAS E CAMBIAS	-	-
DESCONTOS FINANCEIROS CONCEDIDOS	-	-
OUTRAS VARIAÇÕES PATRIMONIAIS DIMINUTIVAS - FINANCEIRAS	-	-
VARIAÇÕES PATRIMONIAIS DIMINUTIVAS FINANCEIRAS	-	-
NOTA XII - TRANSFERÊNCIAS E DELEGAÇÕES CONCEDIDAS		
TRANSFERÊNCIAS INTRAGOVERNAMENTAIS	125.960,85	141.139,74
TRANSFERÊNCIAS INTERGOVERNAMENTAIS	-	-
TRANSFERÊNCIAS A INSTITUIÇÕES PRIVADAS	-	-
TRANSFERÊNCIAS A INSTITUIÇÕES MULTIGOVERNAMENTAIS	-	-
TRANSFERÊNCIAS A CONSÓRCIOS PÚBLICOS	-	-
TRANSFERÊNCIAS AO EXTERIOR	-	-
EXECUÇÃO ORÇAMENTÁRIA DELEGADA A ENTES	-	-
OUTRAS TRANSFERÊNCIAS E DELEGAÇÕES CONCEDIDAS	-	-
TRANSFERÊNCIAS E DELEGAÇÕES CONCEDIDAS	125.960,85	141.139,74
NOTA XIII - DESVALORIZAÇÃO E PERDA DE ATIVOS E INCORPORAÇÃO DE PASSIVOS		
REDUÇÃO A VALOR RECUPERÁVEL E AJUSTE PARA PERDAS	-	-
PERDAS COM ALIENAÇÃO	-	-
PERDAS INVOLUNTÁRIAS	-	-
INCORPORAÇÃO DE PASSIVOS	-	-
DESINCORPORAÇÃO DE ATIVOS	-	-
DESVALORIZAÇÃO E PERDA DE ATIVOS E INCORPORAÇÃO DE PASSIVOS	-	-
NOTA XIV - TRIBUTÁRIAS		
IMPOSTOS, TAXAS E CONTRIBUIÇÕES DE MELHORIA	-	-
CONTRIBUIÇÕES	-	-
TRIBUTÁRIAS	-	-
NOTA XV - CUSTO DAS MERCADORIAS E PRODUTOS VENDIDOS, E DOS SERVIÇOS PRESTADOS		
CUSTOS DAS MERCADORIAS VENDIDAS	-	-
CUSTOS DOS PRODUTOS VENDIDOS	-	-
CUSTOS DOS SERVIÇOS PRESTADOS	-	-
CUSTO DAS MERCADORIAS E PRODUTOS VENDIDOS, E DOS SERVIÇOS PRESTADOS	-	-
NOTA XVI - OUTRAS VARIAÇÕES PATRIMONIAIS DIMINUTIVAS		
PREMIAÇÕES	-	-
RESULTADO NEGATIVO DE PARTICIPAÇÕES	-	-
INCENTIVOS	-	-
SUBVENÇÕES ECONÔMICAS	-	-
PARTICIPAÇÕES E CONTRIBUIÇÕES	-	-
CONSTITUIÇÃO DE PROVISÕES	-	-
DIVERSAS VARIAÇÕES PATRIMONIAIS DIMINUTIVAS	-	-
OUTRAS VARIAÇÕES PATRIMONIAIS DIMINUTIVAS	-	-



BALANÇO GERAL 2024

PREFEITURA MUNICIPAL DE FORTALEZA
26901 - FUNDO MUNICIPAL DE DESENVOLVIMENTO ECONÔMICO
DEMONSTRATIVO DA DÍVIDA FUNDADA

EXERCÍCIO: 2024

ANEXO 16

DÍVIDA FUNDADA INTERNA										
CREDOR	CÓD. CONTRATO	DATA ASSINATURA	VALOR CONTRATADO	SALDO EXERCÍCIO ANTERIOR	REAJUSTE / REPARCELAMENTOS E VARIÁÇÕES MONETÁRIAS	LIBERAÇÃO	AMORTIZAÇÃO	JUROS	OUTROS ENCARGOS	SALDO EXERCÍCIO SEGUINTE
DÍVIDA FUNDADA EXTERNA										
CREDOR	CÓD. CONTRATO	DATA ASSINATURA	VALOR CONTRATADO	SALDO EXERCÍCIO ANTERIOR	REAJUSTE / REPARCELAMENTOS E VARIÁÇÕES MONETÁRIAS	LIBERAÇÃO	AMORTIZAÇÃO	JUROS	OUTROS ENCARGOS	SALDO EXERCÍCIO SEGUINTE
PRECATÓRIOS										
CREDOR	CÓD. CONTRATO	DATA ASSINATURA	VALOR CONTRATADO	SALDO EXERCÍCIO ANTERIOR	REAJUSTE / REPARCELAMENTOS E VARIÁÇÕES MONETÁRIAS	LIBERAÇÃO	AMORTIZAÇÃO	JUROS	OUTROS ENCARGOS	SALDO EXERCÍCIO SEGUINTE
DEMAIS DÍVIDAS CONTRATUAIS										
CREDOR	CÓD. CONTRATO	DATA ASSINATURA	VALOR CONTRATADO	SALDO EXERCÍCIO ANTERIOR	REAJUSTE / REPARCELAMENTOS E VARIÁÇÕES MONETÁRIAS	LIBERAÇÃO	AMORTIZAÇÃO	JUROS	OUTROS ENCARGOS	SALDO EXERCÍCIO SEGUINTE
TOTAL GERAL DA DÍVIDA CONSOLIDADA				SALDO EXERCÍCIO ANTERIOR	REAJUSTE / REPARCELAMENTOS E VARIÁÇÕES MONETÁRIAS	LIBERAÇÃO	AMORTIZAÇÃO	JUROS	OUTROS ENCARGOS	SALDO EXERCÍCIO SEGUINTE

SEM MOVIMENTO



BALANÇO GERAL 2024

DEMONSTRATIVO DA DÍVIDA FLUTUANTE - ANEXO 17 DA LEI 4.320
PREFEITURA MUNICIPAL DE FORTALEZA
26901 - FUNDO MUNICIPAL DE DESENVOLVIMENTO ECONOMICO

EXERCÍCIO: 2024 PERÍODO(ATE MÊS): DEZEMBRO

DESCRIÇÃO	SALDO ANTERIOR	MOVIMENTAÇÃO DO EXERCÍCIO			SALDO PARA O EXERCÍCIO SEGUINTE
		INSCRIÇÃO / REC. EXTRA ORÇAMENTÁRIA	BAIXA / DESPESA EXTRA ORÇAMENTÁRIA	PRESCRIÇÃO / CANCELAMENTO	
RESTOS A PAGAR	60.558,51	-	8.585,60	51.972,91	-
DEPÓSITOS E CAUÇÕES	-	-	-	-	-
CONSIGNAÇÕES	-	3.427,80	3.427,80	-	-
INSS	-	-	-	-	-
ISS	-	-	-	-	-
IRRF	-	3.427,80	3.427,80	-	-
IPM	-	-	-	-	-
OUTRAS CONSIGNAÇÕES	-	-	-	-	-
ENCARGOS SOCIAIS - OUTRAS ENTIDADES	-	-	-	-	-
INDENIZAÇÕES E RESTITUIÇÕES	-	-	-	-	-
IMPOSTOS E CONTRIBUIÇÕES DIVERSOS	-	-	-	-	-
ICMS	-	-	-	-	-
OUTROS TRIBUTOS ESTADUAIS E MUNICIPAIS	-	-	-	-	-
PENSÃO ALIMENTÍCIA	-	-	-	-	-
PLANOS DE PREVIDÊNCIA E ASSISTÊNCIA MÉDICA	-	-	-	-	-
ASSISTÊNCIA À SAÚDE - ADMINISTRAÇÃO PRÓPRIA	-	-	-	-	-
RETENÇÕES - ENTIDADES REPRESENTATIVAS DE	-	-	-	-	-
RETENÇÕES - PLANOS DE SEGUROS	-	-	-	-	-
RETENÇÕES - EMPRÉSTIMOS E FINANCIAMENTOS	-	-	-	-	-
RETENÇÕES RELATIVA A VALE TRANSPORTE	-	-	-	-	-
RETENÇÕES RELATIVA A VALE ALIMENTAÇÃO	-	-	-	-	-
TOTAL	60.558,51	3.427,80	12.013,40	51.972,91	-



BALANÇO GERAL 2024

DEMONSTRAÇÃO DO FLUXO DE CAIXA
26901 - FUNDO MUNICIPAL DE DESENVOLVIMENTO ECONOMICO

EXERCÍCIO: 2024

PERÍODO(ATÉ MÊS): DEZEMBRO

A. QUADRO PRINCIPAL	EXERCÍCIO ATUAL	EXERCÍCIO ANTERIOR
FLUXOS DE CAIXA DAS ATIVIDADES OPERACIONAIS (I)	12.959.234,33	5.694.018,34
INGRESSOS	13.239.909,47	5.812.530,25
Impostos, Taxas e Contribuições de Melhoria	-	-
Receita de Contribuições	-	-
Receita Patrimonial	377.253,30	78.503,04
Receita Agropecuária	-	-
Receita Industrial	-	-
Receita de Serviços	-	-
Remuneração das Disponibilidades	700.035,34	485.046,18
Transferências Recebidas	-	-
Outras Receitas/Ingressos Operacionais	12.162.620,83	5.248.981,03
Outras Receitas Derivadas e Originárias	2.460.480,93	2.040.905,61
Depósitos Terceiros Passivos - Recebidos	-	-
Recebimentos de Consignações	3.427,80	1.044,19
Transferências Financeiras Recebidas	9.698.712,10	3.207.031,23
Outros Recebimentos Extraorçamentários	-	-
DESEMBOLSOS	280.675,14	118.511,91
Pessoal e Demais Despesas	277.247,34	117.467,72
Juros e Encargos da Dívida	-	-
Transferências Concedidas	-	-
Outros Desembolsos Operacionais	3.427,80	1.044,19
Depósitos Terceiros Passivos - Devolução	-	-
Pagamentos de Consignações	3.427,80	1.044,19
Transferências Financeiras Concedidas	-	-
Outros Pagamentos Extra Orçamentários	-	-
FLUXOS DE CAIXA DAS ATIVIDADES DE INVESTIMENTO (II)	(15.165.204,83)	(10.574.802,82)
INGRESSOS	2.201.269,42	1.472.315,98
Alienações de Bens	-	-
Amortização de Empréstimos e Financiamentos Concedidos	2.201.269,42	1.472.315,98
Outros Ingressos de Investimentos	-	-
DESEMBOLSOS	17.366.474,25	12.047.118,80
Aquisição de Ativo não Circulante	125.960,85	141.139,74
Concessão de Empréstimos e Financiamentos	17.240.513,40	11.905.979,06
Outros Desembolsos de Investimentos	-	-
FLUXOS DE CAIXA DAS ATIVIDADES DE FINANCIAMENTO (III)	-	-
INGRESSOS	-	-
Operações de Crédito	-	-
Integralização do Capital Social de Empresas Dependentes	-	-
Outros Ingressos de Financiamentos	-	-
DESEMBOLSOS	-	-
Amortização/Refinanciamento da Dívida	-	-
Outros desembolsos de financiamento	-	-
GERAÇÃO LÍQUIDA DE CAIXA E EQUIVALENTE DE CAIXA (I+II+III)	(2.205.970,50)	(4.880.784,48)
CAIXA E EQUIVALENTE DE CAIXA INICIAL	3.262.302,42	8.143.086,90
CAIXA E EQUIVALENTE DE CAIXA FINAL	1.056.331,92	3.262.302,42



DEMONSTRAÇÃO DO FLUXO DE CAIXA
26901 - FUNDO MUNICIPAL DE DESENVOLVIMENTO ECONOMICO

B. QUADRO DE TRANSFERÊNCIAS RECEBIDAS E CONCEDIDAS	EXERCÍCIO ATUAL	EXERCÍCIO ANTERIOR
Intergovernamentais	-	-
da União	-	-
de Estados e Distrito Federal	-	-
de Municípios	-	-
Intragovernamentais	-	-
Outras Transferências Recebidas	-	-
Total das Transferências Recebidas	-	-
Intergovernamentais	-	-
a União	-	-
a Estados e ao Distrito Federal	-	-
a Municípios	-	-
a Consórcios Públicos	-	-
Intragovernamentais	-	-
Outras Transferências Concedidas	-	-
Total das Transferências Concedidas	-	-
C. QUADRO DE DESEMBOLSOS DE PESSOAL E DEMAIS DESPESAS POR FUNÇÃO	EXERCÍCIO ATUAL	EXERCÍCIO ANTERIOR
Legislativa	-	-
Judiciária	-	-
Essencial à Justiça	-	-
Administração	182,50	-
Defesa Nacional	-	-
Segurança Pública	-	-
Relações Exteriores	-	-
Assistência Social	-	-
Previdência Social	-	-
Saúde	-	-
Trabalho	277.064,84	117.467,72
Educação	-	-
Cultura	-	-
Direitos da Cidadania	-	-
Urbanismo	-	-
Habituação	-	-
Saneamento	-	-
Gestão Ambiental	-	-
Ciência e Tecnologia	-	-
Agricultura	-	-
Organização Agrária	-	-
Indústria	-	-
Comércio e Serviços	-	-
Comunicações	-	-
Energia	-	-
Transporte	-	-
Desporto e Lazer	-	-
Encargos Especiais	-	-
Total dos Desembolsos de Pessoal e Demais Despesas por Função	277.247,34	117.467,72
D. QUADRO DE JUROS E ENCARGOS DA DÍVIDA	EXERCÍCIO ATUAL	EXERCÍCIO ANTERIOR
Juros e Correção Monetária da Dívida Interna	-	-
Juros e Correção Monetária da Dívida Externa	-	-
Outros Encargos da Dívida	-	-
Total dos Juros e Encargos da Dívida	-	-

FUNDO DE DEFESA DO MEIO
AMBIENTE
(28901 - FUNDEMA)



BALANÇO GERAL 2024

DEMONSTRATIVO DA RECEITA E DESPESA SEGUNDO AS CATEGORIAS ECONÔMICAS - ANEXO 01 DA LEI 4.320/64
28901 - FUNDO DE DEFESA DO MEIO AMBIENTE

EXERCÍCIO: 2024 PERÍODO(ATÉ MÊS): DEZEMBRO

RECEITAS		DESPESAS	
RECEITAS CORRENTES	6.450.912,76	DESPESAS CORRENTES	2.972.979,02
Impostos, Taxas, Contribuições de Melhoria	5.486.797,89	Pessoal e Encargos Sociais	-
Receita de Contribuições	-	Juros e Encargos da Dívida	-
Receita Patrimonial	417.040,63	Outras Despesas Correntes	2.972.979,02
Receita Agropecuária	-		
Receita Industrial	-		
Receita de Serviços	-		
Transferências Correntes	-		
Outras Receitas Correntes	547.074,24		
Dedução para Formação do FUNDEB	-		
SUPERÁVIT CORRENTE	3.477.933,74	DÉFICIT CORRENTE	-
RECEITAS DE CAPITAL	-	DESPESAS DE CAPITAL	13.350,00
Operações de Crédito	-	Investimento	13.350,00
Alienação de Bens	-	Inversões Financeira	-
Amortizações de Empréstimos	-	Amortização da Dívida	-
Transferências de Capital	-		
Outras Receitas de Capital	-		
REPASSE RECEBIDO	226.559,28	REPASSE CONCEDIDO	8.676.734,64
TOTAL DA RECEITA	6.677.472,04	TOTAL DA DESPESA	11.663.063,66
DÉFICIT	4.985.591,62	SUPERÁVIT	-
TOTAL	11.663.063,66	TOTAL	11.663.063,66

RESUMO

RECEITAS		DESPESAS	
RECEITAS CORRENTES	6.450.912,76	DESPESAS CORRENTES	2.972.979,02
RECEITAS DE CAPITAL	-	DESPESAS DE CAPITAL	13.350,00
REPASSE RECEBIDO	226.559,28	REPASSE CONCEDIDO	8.676.734,64
DÉFICIT	4.985.591,62	SUPERÁVIT	-
TOTAL	11.663.063,66	TOTAL	11.663.063,66



28901 - FUNDO DE DEFESA DO MEIO AMBIENTE

NATUREZA DA DESPESA

CÓDIGO	ESPECIFICAÇÃO	ELEMENTO	MODALIDADE	CATEGORIA / GRUPO
3.0.00.00	DESPESAS CORRENTES			2.972.979,02
3.3.00.00	OUTRAS DESPESAS CORRENTES			2.972.979,02
3.3.50.00	TRANSFERÊNCIAS DE INSTITUIÇÕES PRIVADAS			
3.3.50.41	CONTRIBUIÇÕES			
3.3.90.00	APLICAÇÕES DIRETAS		2.972.979,02	
3.3.90.14	DIÁRIAS - CIVIL	4.270,00		
3.3.90.30	MATERIAL DE CONSUMO			
3.3.90.32	MATERIAL DE DISTRIBUIÇÃO GRATUITA			
3.3.90.35	SERVIÇOS DE CONSULTORIA			
3.3.90.36	OUTROS SERVIÇOS DE TERCEIROS - PESSOA FÍSICA			
3.3.90.39	OUTROS SERVIÇOS DE TERCEIROS - PESSOA JURÍDICA	2.843.845,32		
3.3.90.40	SERVIÇOS DE TECNOLOGIA DA INFORMAÇÃO E COMUNICAÇÃO - PESSOA JURÍDICA			
3.3.90.47	OBRIGAÇÕES TRIBUTÁRIAS CONTRIBUTIVAS			
3.3.90.92	DESPESAS DE EXERCÍCIOS ANTERIORES			
3.3.90.93	INDENIZAÇÕES E RESTITUIÇÕES	124.863,70		
3.3.91.00	APLICAÇÕES DIRETAS DECORRENTES DE OPERAÇÕES INTRA-ORÇAMENTÁRIAS			
3.3.91.92	DESPESAS DE EXERCÍCIOS ANTERIORES			
4.0.00.00	DESPESAS DE CAPITAL			13.350,00
4.4.00.00	INVESTIMENTOS			13.350,00
4.4.90.00	APLICAÇÕES DIRETAS		13.350,00	
4.4.90.52	EQUIPAMENTOS E MATERIAL PERMANENTE	13.350,00		
TOTAL				2.986.329,02

BALANÇO GERAL 2024

PREFEITURA MUNICIPAL DE FORTALEZA
RECEITA SEGUNDO AS CATEGORIAS ECONÔMICAS - ANEXO 2 DA LEI 4.320/64
28901 - FUNDO DE DEFESA DO MEIO AMBIENTE

Exercício 2024				
Cod. Receita	Desc. Receita	Desdobramento	Origem	Categoria Econômica
1000000000	RECEITAS CORRENTES			6.447.199,35
1100000000	IMPOSTOS, TAXAS E CONTRIBUIÇÕES DE MELHORIA		5.486.797,89	
1120000000	TAXAS	5.486.797,89		
1121000000	TAXAS PELO EXERCÍCIO DO PODER DE POLÍCIA	2.967.644,48		
1121010000	TAXAS DE INSPEÇÃO, CONTROLE E FISCALIZAÇÃO	476.916,74		
1121010100	TAXAS DE INSPEÇÃO, CONTROLE E FISCALIZAÇÃO - PRINCIPAL	476.916,74		
1121010103	TAXAS DE INSPEÇÃO, CONTROLE E FISCALIZAÇÃO - PRINCIPAL - ANÚNCIOS	476.916,74		
1121040000	TAXA DE CONTROLE E FISCALIZAÇÃO AMBIENTAL	2.490.727,74		
1121040100	TAXA DE CONTROLE E FISCALIZAÇÃO AMBIENTAL - PRINCIPAL	2.490.727,74		
1122000000	TAXAS PELA PRESTAÇÃO DE SERVIÇOS	2.519.153,41		
1122010000	TAXAS PELA PRESTAÇÃO DE SERVIÇOS EM GERAL	2.519.153,41		
1122010100	TAXAS PELA PRESTAÇÃO DE SERVIÇOS EM GERAL - PRINCIPAL	2.519.153,41		
1300000000	RECEITA PATRIMONIAL		417.040,63	
1320000000	VALORES MOBILIÁRIOS	417.040,63		
1321000000	JUROS E CORREÇÕES MONETÁRIAS	417.040,63		
1321010000	REMUNERAÇÃO DE DEPOSITOS BANCÁRIOS	417.040,63		
1321010100	REMUNERAÇÃO DE DEPOSITOS BANCÁRIOS - PRINCIPAL	417.040,63		
1900000000	OUTRAS RECEITAS CORRENTES		543.360,83	
1910000000	MULTAS ADMINISTRATIVAS, CONTRATUAIS E JUDICIAIS	284.265,88		
1911000000	MULTAS ADMINISTRATIVAS, CONTRATUAIS E JUDICIAIS	284.265,88		
1911010000	MULTAS PREVISTAS EM LEGISLAÇÃO ESPECÍFICA	284.265,88		
1911010100	MULTAS PREVISTAS EM LEGISLAÇÃO ESPECÍFICA - PRINCIPAL	282.206,75		
1911010104	MULTAS PREVISTAS EM LEGISLAÇÃO ESPECÍFICA - PRINCIPAL - OUTROS AUTOS DE INFRAÇÃO	282.206,75		
1911010200	MULTAS PREVISTAS EM LEGISLAÇÃO ESPECÍFICA - MULTAS E JUROS DE MORA	2.059,13		
1920000000	INDENIZAÇÕES, RESTITUIÇÕES E RESSARCIMENTOS	259.094,95		
1921000000	INDENIZAÇÕES	259.094,95		
1921990000	OUTRAS INDENIZAÇÕES	259.094,95		
1921990100	OUTRAS INDENIZAÇÕES - PRINCIPAL	259.094,95		
1921990103	OUTRAS INDENIZAÇÕES - PRINCIPAL - OUTRAS MEDIDAS COMPENSATÓRIAS	259.094,95		
7000000000	RECEITAS CORRENTES			3.713,41
7900000000	OUTRAS RECEITAS CORRENTES		3.713,41	
7910000000	MULTAS ADMINISTRATIVAS, CONTRATUAIS E JUDICIAIS	3.713,41		
7911000000	MULTAS ADMINISTRATIVAS, CONTRATUAIS E JUDICIAIS	3.713,41		
7911010000	MULTAS PREVISTAS EM LEGISLAÇÃO ESPECÍFICA	3.713,41		
7911010100	MULTAS PREVISTAS EM LEGISLAÇÃO ESPECÍFICA - PRINCIPAL	3.713,41		
TOTAL				6.450.912,76



BALANÇO GERAL 2024

PREFEITURA MUNICIPAL DE FORTALEZA
ORÇAMENTO GERAL

EXERCÍCIO DE 2024

ANEXO 6

28901 - FUNDO DE DEFESA DO MEIO AMBIENTE

PROGRAMA DE TRABALHO

CODIGO	ESPECIFICAÇÃO	OPERAÇÃO ESPECIAL	PROJETO	ATIVIDADE	TOTAL
18.000.0000.0000.0000	GESTÃO AMBIENTAL		2.974.784,49	11.544,53	2.986.329,02
18.122.0000.0000.0000	ADMINISTRAÇÃO GERAL			11.544,53	11.544,53
18.122.0001.0000.0000	GESTÃO E MANUTENÇÃO			11.544,53	11.544,53
18.122.0001.2016.0000	MANUTENÇÃO E FUNCIONAMENTO ADMINISTRATIVO			11.544,53	11.544,53
18.122.0001.2016.0035	MANUTENÇÃO E FUNCIONAMENTO ADMINISTRATIVO			11.544,53	11.544,53
18.541.0000.0000.0000	PRESERVAÇÃO E CONSERVAÇÃO AMBIENTAL		1.596.800,00		1.596.800,00
18.541.0087.0000.0000	SUSTENTABILIDADE DO AMBIENTE NATURAL E DO AMBIENTE CONSTRUÍDO		1.596.800,00		1.596.800,00
18.541.0087.1121.0000	PROMOÇÃO DE AÇÕES DO PLANO DE ARBORIZAÇÃO		1.596.800,00		1.596.800,00
18.541.0087.1121.0001	PROMOÇÃO DE AÇÕES DO PLANO DE ARBORIZAÇÃO		1.596.800,00		1.596.800,00
18.541.0087.1713.0000	PROMOÇÃO DE AÇÕES DE EDUCAÇÃO AMBIENTAL				
18.541.0087.1713.0001	PROMOÇÃO DE AÇÕES DE EDUCAÇÃO AMBIENTAL				
18.541.0087.1845.0000	PRESERVAÇÃO E CONSERVAÇÃO DO AMBIENTE NATURAL				
18.541.0087.1845.0001	PRESERVAÇÃO E CONSERVAÇÃO DO AMBIENTE NATURAL				
18.541.0087.1845.0002	UNIDADE DE CONSERVAÇÃO DO REFÚGIO VIDA SILVESTRE DAS TARTARUGAS MARINHAS - EP/LOM				
18.541.0087.1845.0003	PRESERVAÇÃO E CONSERVAÇÃO DO AMBIENTE NATURAL - EP/LOM				
18.541.0087.1845.0004	UNIDADE DE CONSERVAÇÃO DO REFÚGIO DA VIDA SILVESTRE DAS DUNAS DA MATA DO MIRIÚ - EP/LOM				
18.542.0000.0000.0000	CONTROLE AMBIENTAL		1.377.984,49		1.377.984,49
18.542.0087.0000.0000	SUSTENTABILIDADE DO AMBIENTE NATURAL E DO AMBIENTE CONSTRUÍDO		1.377.984,49		1.377.984,49
18.542.0087.1204.0000	MONITORAMENTO E CONTROLE DA POLUIÇÃO AMBIENTAL		1.377.984,49		1.377.984,49
18.542.0087.1204.0002	MONITORAMENTO E CONTROLE DA POLUIÇÃO AMBIENTAL		1.377.984,49		1.377.984,49
TOTAL			2.974.784,49	11.544,53	2.986.329,02



BALANÇO GERAL 2024

PREFEITURA MUNICIPAL DE FORTALEZA
ORÇAMENTO GERAL

EXERCÍCIO DE 2024

ANEXO 7

28901 - FUNDO DE DEFESA DO MEIO AMBIENTE

PROGRAMA DE TRABALHO

CODIGO	ESPECIFICAÇÃO	OPERAÇÃO ESPECIAL	PROJETO	ATIVIDADE	TOTAL
18.000.0000.0000.0000	GESTÃO AMBIENTAL		2.974.784,49	11.544,53	2.986.329,02
18.122.0000.0000.0000	ADMINISTRAÇÃO GERAL			11.544,53	11.544,53
18.122.0001.0000.0000	GESTÃO E MANUTENÇÃO			11.544,53	11.544,53
18.122.0001.2016.0000	MANUTENÇÃO E FUNCIONAMENTO ADMINISTRATIVO			11.544,53	11.544,53
18.122.0001.2016.0035	MANUTENÇÃO E FUNCIONAMENTO ADMINISTRATIVO			11.544,53	11.544,53
18.541.0000.0000.0000	PRESERVAÇÃO E CONSERVAÇÃO AMBIENTAL		1.596.800,00		1.596.800,00
18.541.0087.0000.0000	SUSTENTABILIDADE DO AMBIENTE NATURAL E DO AMBIENTE CONSTRUÍDO		1.596.800,00		1.596.800,00
18.541.0087.1121.0000	PROMOÇÃO DE AÇÕES DO PLANO DE ARBORIZAÇÃO		1.596.800,00		1.596.800,00
18.541.0087.1121.0001	PROMOÇÃO DE AÇÕES DO PLANO DE ARBORIZAÇÃO		1.596.800,00		1.596.800,00
18.541.0087.1713.0000	PROMOÇÃO DE AÇÕES DE EDUCAÇÃO AMBIENTAL				
18.541.0087.1713.0001	PROMOÇÃO DE AÇÕES DE EDUCAÇÃO AMBIENTAL				
18.541.0087.1845.0000	PRESERVAÇÃO E CONSERVAÇÃO DO AMBIENTE NATURAL				
18.541.0087.1845.0001	PRESERVAÇÃO E CONSERVAÇÃO DO AMBIENTE NATURAL				
18.541.0087.1845.0002	UNIDADE DE CONSERVAÇÃO DO REFÚGIO VIDA SILVESTRE DAS TARTARUGAS MARINHAS - EP/LOM				
18.541.0087.1845.0003	PRESERVAÇÃO E CONSERVAÇÃO DO AMBIENTE NATURAL - EP/LOM				
18.541.0087.1845.0004	UNIDADE DE CONSERVAÇÃO DO REFÚGIO DA VIDA SILVESTRE DAS DUNAS DA MATA DO MIRIÚ - EP/LOM				
18.542.0000.0000.0000	CONTROLE AMBIENTAL		1.377.984,49		1.377.984,49
18.542.0087.0000.0000	SUSTENTABILIDADE DO AMBIENTE NATURAL E DO AMBIENTE CONSTRUÍDO		1.377.984,49		1.377.984,49
18.542.0087.1204.0000	MONITORAMENTO E CONTROLE DA POLUIÇÃO AMBIENTAL		1.377.984,49		1.377.984,49
18.542.0087.1204.0002	MONITORAMENTO E CONTROLE DA POLUIÇÃO AMBIENTAL		1.377.984,49		1.377.984,49
TOTAL			2.974.784,49	11.544,53	2.986.329,02



28901 - FUNDO DE DEFESA DO MEIO AMBIENTE

PROGRAMA DE TRABALHO

CÓDIGO	ESPECIFICAÇÃO	PROGRAMA DE TRABALHO		TOTAL
		ORDINÁRIO	VINCULADO	
18.000.0000.0000.0000	GESTÃO AMBIENTAL		2.986.329,02	2.986.329,02
18.122.0000.0000.0000	ADMINISTRAÇÃO GERAL	11.544,53		11.544,53
18.122.0001.0000.0000	GESTÃO E MANUTENÇÃO	11.544,53		11.544,53
18.122.0001.2016.0000	MANUTENÇÃO E FUNCIONAMENTO ADMINISTRATIVO	11.544,53		11.544,53
18.122.0001.2016.0035	MANUTENÇÃO E FUNCIONAMENTO ADMINISTRATIVO	11.544,53		11.544,53
18.541.0000.0000.0000	PRESERVAÇÃO E CONSERVAÇÃO AMBIENTAL		1.596.800,00	1.596.800,00
18.541.0087.0000.0000	SUSTENTABILIDADE DO AMBIENTE NATURAL E DO AMBIENTE CONSTRUÍDO		1.596.800,00	1.596.800,00
18.541.0087.1121.0000	PROMOÇÃO DE AÇÕES DO PLANO DE ARBORIZAÇÃO		1.596.800,00	1.596.800,00
18.541.0087.1121.0001	PROMOÇÃO DE AÇÕES DO PLANO DE ARBORIZAÇÃO		1.596.800,00	1.596.800,00
18.541.0087.1713.0000	PROMOÇÃO DE AÇÕES DE EDUCAÇÃO AMBIENTAL			
18.541.0087.1713.0001	PROMOÇÃO DE AÇÕES DE EDUCAÇÃO AMBIENTAL			
18.541.0087.1845.0000	PRESERVAÇÃO E CONSERVAÇÃO DO AMBIENTE NATURAL			
18.541.0087.1845.0001	PRESERVAÇÃO E CONSERVAÇÃO DO AMBIENTE NATURAL			
18.541.0087.1845.0002	UNIDADE DE CONSERVAÇÃO DO REFÚGIO VIDA SILVESTRE DAS TARTARUGAS MARINHAS - EP/LOM			
18.541.0087.1845.0003	PRESERVAÇÃO E CONSERVAÇÃO DO AMBIENTE NATURAL - EP/LOM			
18.541.0087.1845.0004	UNIDADE DE CONSERVAÇÃO DO REFÚGIO DA VIDA SILVESTRE DAS DUNAS DA MATA DO MIRIU - EP/LOM			
18.542.0000.0000.0000	CONTROLE AMBIENTAL	1.377.984,49		1.377.984,49
18.542.0087.0000.0000	SUSTENTABILIDADE DO AMBIENTE NATURAL E DO AMBIENTE CONSTRUÍDO	1.377.984,49		1.377.984,49
18.542.0087.1204.0000	MONITORAMENTO E CONTROLE DA POLUIÇÃO AMBIENTAL	1.377.984,49		1.377.984,49
18.542.0087.1204.0002	MONITORAMENTO E CONTROLE DA POLUIÇÃO AMBIENTAL	1.377.984,49		1.377.984,49
TOTAL		2.986.329,02		2.986.329,02

BALANÇO GERAL 2024

PREFEITURA MUNICIPAL DE FORTALEZA

28901 - FUNDO DE DEFESA DO MEIO AMBIENTE

EXERCÍCIO DE 2024

ANEXO 9

ORÇAMENTO GERAL

DEMONSTRATIVO DAS DESPESAS POR ÓRGÃO E FUNÇÃO

	LEGISLATIVA	JUDICIARIA	ESSENCIAL A JUSTICA	ADMINISTRACAO
FUNDO DE DEFESA DO MEIO AMBIENTE	-	-	-	-
	SEGURANCA PUBLICA	ASSISTENCIA SOCIAL	PREVIDENCIA SOCIAL	SAUDE
FUNDO DE DEFESA DO MEIO AMBIENTE	-	-	-	-
	TRABALHO	EDUCACAO	CULTURA	DIREITOS DA CIDADANIA
FUNDO DE DEFESA DO MEIO AMBIENTE	-	-	-	-
	URBANISMO	HABITACAO	SANEAMENTO	GESTAO AMBIENTAL
FUNDO DE DEFESA DO MEIO AMBIENTE	-	-	-	2.986.329,02
	CIENCIA E TECNOLOGIA	COMERCIO E SERVICOS	COMUNICACOES	ENERGIA
FUNDO DE DEFESA DO MEIO AMBIENTE	-	-	-	-
	TRANSPORTE	DESPORTO E LAZER	ENCARGOS ESPECIAIS	RESERVA DE CONTINGENCIA
FUNDO DE DEFESA DO MEIO AMBIENTE	-	-	-	-
TOTAL				2.986.329,02



BALANÇO GERAL 2024

PREFEITURA MUNICIPAL DE FORTALEZA
 DEMONSTRATIVO DA RECEITA ORÇADA COM A ARRECADADA - ANEXO 10 DA LEI 4.320/64
 28901 - FUNDO DE DEFESA DO MEIO AMBIENTE

Exercício 2024

Codigo da Receita	Descrição da Receita	Previsão	Arrecadado	Diferença	
				Para Mais	Para Menos
100000000	RECEITAS CORRENTES	10.261.904,00	6.447.199,35		3.814.704,65
110000000	IMPOSTOS, TAXAS E CONTRIBUIÇÕES DE MELHORIA	7.217.496,00	5.486.797,89		1.730.698,11
112000000	TAXAS	7.217.496,00	5.486.797,89		1.730.698,11
112100000	TAXAS PELO EXERCÍCIO DO PODER DE POLÍCIA	3.254.715,00	2.967.644,48		287.070,52
112101000	TAXAS DE INSPEÇÃO, CONTROLE E FISCALIZAÇÃO	321.778,00	476.916,74	155.138,74	
112101010	TAXAS DE INSPEÇÃO, CONTROLE E FISCALIZAÇÃO - PRINCIPAL	321.778,00	476.916,74	155.138,74	
1121010103	TAXAS DE INSPEÇÃO, CONTROLE E FISCALIZAÇÃO - PRINCIPAL - ANÚNCIOS	321.778,00	476.916,74	155.138,74	
112104000	TAXA DE CONTROLE E FISCALIZAÇÃO AMBIENTAL	2.932.937,00	2.490.727,74		442.209,26
112104010	TAXA DE CONTROLE E FISCALIZAÇÃO AMBIENTAL - PRINCIPAL	2.932.937,00	2.490.727,74		442.209,26
112200000	TAXAS PELA PRESTAÇÃO DE SERVIÇOS	3.962.781,00	2.519.153,41		1.443.627,59
112201000	TAXAS PELA PRESTAÇÃO DE SERVIÇOS EM GERAL	3.962.781,00	2.519.153,41		1.443.627,59
112201010	TAXAS PELA PRESTAÇÃO DE SERVIÇOS EM GERAL - PRINCIPAL	3.962.781,00	2.519.153,41		1.443.627,59
130000000	RECEITA PATRIMONIAL	1.000.000,00	417.040,63		582.959,37
132000000	VALORES MOBILIÁRIOS	1.000.000,00	417.040,63		582.959,37
132100000	JUROS E CORREÇÕES MONETÁRIAS	1.000.000,00	417.040,63		582.959,37
132101000	REMUNERAÇÃO DE DEPOSITOS BANCÁRIOS	1.000.000,00	417.040,63		582.959,37
132101010	REMUNERACAO DE DEPOSITOS BANCARIOS - PRINCIPAL	1.000.000,00	417.040,63		582.959,37
190000000	OUTRAS RECEITAS CORRENTES	2.044.408,00	543.360,83		1.501.047,17
191000000	MULTAS ADMINISTRATIVAS, CONTRATUAIS E JUDICIAIS	600.000,00	284.265,88		315.734,12
191100000	MULTAS ADMINISTRATIVAS, CONTRATUAIS E JUDICIAIS	600.000,00	284.265,88		315.734,12
191101000	MULTAS PREVISTAS EM LEGISLAÇÃO ESPECIFICA	600.000,00	284.265,88		315.734,12
191101010	MULTAS PREVISTAS EM LEGISLAÇÃO ESPECIFICA - PRINCIPAL	600.000,00	282.206,75		317.793,25
1911010104	MULTAS PREVISTAS EM LEGISLAÇÃO ESPECIFICA - PRINCIPAL - OUTROS AUTOS DE INFRAÇÃO	600.000,00	282.206,75		317.793,25
1911010200	MULTAS PREVISTAS EM LEGISLAÇÃO ESPECIFICA - MULTAS E JUROS DE MORA	-	2.059,13	2.059,13	
192000000	INDENIZAÇÕES, RESTITUIÇÕES E RESSARCIMENTOS	1.444.408,00	259.094,95		1.185.313,05
192100000	INDENIZAÇÕES	1.444.408,00	259.094,95		1.185.313,05
192199000	OUTRAS INDENIZAÇÕES	1.444.408,00	259.094,95		1.185.313,05
192199010	OUTRAS INDENIZAÇÕES - PRINCIPAL	1.444.408,00	259.094,95		1.185.313,05
1921990103	OUTRAS INDENIZAÇÕES - PRINCIPAL - OUTRAS MEDIDAS COMPENSATORIAS	1.444.408,00	259.094,95		1.185.313,05
700000000	RECEITAS CORRENTES	1.877.350,00	3.713,41		1.873.636,59
790000000	OUTRAS RECEITAS CORRENTES	1.877.350,00	3.713,41		1.873.636,59
791000000	MULTAS ADMINISTRATIVAS, CONTRATUAIS E JUDICIAIS	1.877.350,00	3.713,41		1.873.636,59
791100000	MULTAS ADMINISTRATIVAS, CONTRATUAIS E JUDICIAIS	1.877.350,00	3.713,41		1.873.636,59
791101000	MULTAS PREVISTAS EM LEGISLAÇÃO ESPECIFICA	1.877.350,00	3.713,41		1.873.636,59
791101010	MULTAS PREVISTAS EM LEGISLAÇÃO ESPECIFICA - PRINCIPAL	1.877.350,00	3.713,41		1.873.636,59
Total:		12.139.254,00	6.450.912,76		5.688.341,24



BALANÇO GERAL 2024

PREFEITURA MUNICIPAL DE FORTALEZA
ORÇAMENTO GERAL

EXERCÍCIO DE 2024

ANEXO 11

28901 - FUNDO DE DEFESA DO MEIO AMBIENTE

NATUREZA DA DESPESA

CÓDIGO	ESPECIFICAÇÃO	CRÉDITOS ORÇAMENTÁRIOS E SUPLEMENTARES	CRÉDITOS ESPECIAIS E EXTRAORDINÁRIOS	ANULAÇÃO DE CRÉDITOS	TOTAL	REALIZADA EMPENHADA NO ANO	DIFERENÇA SALDO A EMPENHAR
3.0.0.0.00	DESPESAS CORRENTES	5.085.000,00		1.107.000,00	3.978.000,00	2.972.979,02	1.005.020,98
3.3.0.0.00	OUTRAS DESPESAS CORRENTES	5.085.000,00		1.107.000,00	3.978.000,00	2.972.979,02	1.005.020,98
4.0.0.0.00	DESPESAS DE CAPITAL	2.179.854,00		1.921.000,00	258.854,00	13.350,00	245.504,00
4.4.0.0.00	INVESTIMENTOS	2.179.854,00		1.921.000,00	258.854,00	13.350,00	245.504,00
	TOTAL	7.264.854,00		3.028.000,00	4.236.854,00	2.986.329,02	1.250.524,98



BALANÇO GERAL 2024

BALANÇO ORÇAMENTÁRIO
28901 - FUNDO DE DEFESA DO MEIO AMBIENTE
EXERCÍCIO: 2024 PERÍODO (ATÉ MÊS): DEZEMBRO

RECEITAS ORÇAMENTÁRIAS	PREVISÃO INICIAL (a)	PREVISÃO ATUALIZADA (b)	RECEITAS REALIZADAS (c)	SALDO (d) = (c-b)
RECEITAS CORRENTES (I)	12.139.254,00	12.139.254,00	6.450.912,76	(5.688.341,24)
Impostos, Taxas e Contribuições de Melhoria	7.217.496,00	7.217.496,00	5.486.797,89	(1.730.698,11)
Receita de Contribuições	-	-	-	-
Receita Patrimonial	1.000.000,00	1.000.000,00	417.040,63	(582.959,37)
Receita Agropecuária	-	-	-	-
Receita Industrial	-	-	-	-
Receita de Serviços	-	-	-	-
Transferências Correntes	-	-	-	-
Outras Receitas Correntes	3.921.758,00	3.921.758,00	547.074,24	(3.374.683,76)
RECEITAS DE CAPITAL (II)	-	-	-	-
Operações de Crédito	-	-	-	-
Alienação de Bens	-	-	-	-
Amortização de Empréstimos	-	-	-	-
Transferências de Capital	-	-	-	-
Outras Receitas de Capital	-	-	-	-
SUBTOTAL DAS RECEITAS (III) = (I + II)	12.139.254,00	12.139.254,00	6.450.912,76	(5.688.341,24)
OPERAÇÕES DE CRÉDITO / REFINANCIAMENTO (IV)	-	-	-	-
Operações de Crédito Internas	-	-	-	-
Mobiliária	-	-	-	-
Contratual	-	-	-	-
Operações de Crédito Externas	-	-	-	-
Mobiliária	-	-	-	-
Contratual	-	-	-	-
SUBTOTAL COM REFINANCIAMENTO (V) = (III + IV)	12.139.254,00	12.139.254,00	6.450.912,76	(5.688.341,24)
DÉFICIT (VI)	-	-	-	-
TOTAL (VII) = (V + VI)	12.139.254,00	12.139.254,00	6.450.912,76	(5.688.341,24)
SALDOS DE EXERCÍCIOS ANTERIORES (UTILIZADOS PARA CRÉDITOS ADICIONAIS)	-	-	-	-
Recursos Arrecadados em Exercícios Anteriores	-	-	-	-
Superávit Financeiro	-	-	-	-
Reabertura de Créditos Adicionais	-	-	-	-

DESPESAS ORÇAMENTÁRIAS	DOTAÇÃO INICIAL (e)	DOTAÇÃO ATUALIZADA (f)	DESPESAS EMPENHADAS (g)	DESPESAS LIQUIDADAS (h)	DESPESAS PAGAS (i)	SALDO DA DOTAÇÃO (j) = (f-g)
DESPESAS CORRENTES (VIII)	4.420.000,00	3.978.000,00	2.972.979,02	1.987.066,26	1.913.735,85	1.005.020,98
Pessoal e Encargos Sociais	-	-	-	-	-	-
Juros e Encargos da Dívida	-	-	-	-	-	-
Outras Despesas Correntes	4.420.000,00	3.978.000,00	2.972.979,02	1.987.066,26	1.913.735,85	1.005.020,98
DESPESAS DE CAPITAL (IX)	2.179.854,00	258.854,00	13.350,00	13.350,00	13.350,00	245.504,00
Investimentos	2.179.854,00	258.854,00	13.350,00	13.350,00	13.350,00	245.504,00
Inversões Financeiras	-	-	-	-	-	-
Amortização da Dívida	-	-	-	-	-	-
RESERVA DE CONTINGÊNCIA (X)	-	-	-	-	-	-
SUBTOTAL DAS DESPESAS (XI) = (VIII+IX+X)	6.599.854,00	4.236.854,00	2.986.329,02	2.000.416,26	1.927.085,85	1.250.524,98
AMORTIZAÇÃO DA DÍVIDA / REFINANCIAMENTO (XII)	-	-	-	-	-	-
Amortização da Dívida Interna	-	-	-	-	-	-
Dívida Mobiliária	-	-	-	-	-	-
Outras Dívidas	-	-	-	-	-	-
Amortização da Dívida Externa	-	-	-	-	-	-
Dívida Mobiliária	-	-	-	-	-	-
Outras Dívidas	-	-	-	-	-	-
SUBTOTAL COM REFINANCIAMENTO (XIII) = (XI+XII)	6.599.854,00	4.236.854,00	2.986.329,02	2.000.416,26	1.927.085,85	1.250.524,98
SUPERÁVIT (XIV)	-	-	3.464.583,74	-	-	(3.464.583,74)
TOTAL (XV) = (XIII + XIV)	6.599.854,00	4.236.854,00	6.450.912,76	2.000.416,26	1.927.085,85	(2.214.058,76)
RESERVA DO RPPS	-	-	-	-	-	-

RESTOS A PAGAR NÃO PROCESSADOS						
EXECUÇÃO DE RESTOS A PAGAR NÃO PROCESSADOS	INSCRITOS		LIQUIDADOS (c)	PAGOS (d)	CANCELADOS (e)	SALDO A PAGAR (f) = (a + b - d - e)
	EM EXERCÍCIOS ANTERIORES (a)	EM 31 DE DEZEMBRO DO EXERCÍCIO ANTERIOR (b)				
DESPESAS CORRENTES	64.537,50	232.290,51	106.864,41	106.864,41	189.963,60	-
Pessoal e Encargos Sociais	-	-	-	-	-	-
Juros e Encargos da Dívida	-	-	-	-	-	-
Outras Despesas Correntes	64.537,50	232.290,51	106.864,41	106.864,41	189.963,60	-
DESPESAS DE CAPITAL	-	-	-	-	-	-
Investimentos	-	-	-	-	-	-
Inversões Financeiras	-	-	-	-	-	-
Amortização da Dívida	-	-	-	-	-	-
TOTAL	64.537,50	232.290,51	106.864,41	106.864,41	189.963,60	-

RESTOS A PAGAR PROCESSADOS E NÃO PROCESSADOS LIQUIDADOS					
EXECUÇÃO DE RESTOS A PAGAR PROCESSADOS	INSCRITOS		PAGOS (c)	CANCELADOS (d)	SALDO A PAGAR (e) = (a + b - c - d)
	EM EXERCÍCIOS ANTERIORES (a)	EM 31 DE DEZEMBRO DO EXERCÍCIO ANTERIOR (b)			
DESPESAS CORRENTES	-	-	-	-	-
Pessoal e Encargos Sociais	-	-	-	-	-
Juros e Encargos da Dívida	-	-	-	-	-
Outras Despesas Correntes	-	-	-	-	-
DESPESAS DE CAPITAL	-	-	-	-	-
Investimentos	-	-	-	-	-
Inversões Financeiras	-	-	-	-	-
Amortização da Dívida	-	-	-	-	-
TOTAL	-	-	-	-	-



BALANÇO GERAL 2024

BALANÇO FINANCEIRO
28901 - FUNDO DE DEFESA DO MEIO AMBIENTE

EXERCÍCIO: 2024 SITUAÇÃO: EMPENHADO PERÍODO (ATÉ MÊS): DEZEMBRO

INGRESSOS	EXERCÍCIO ATUAL	EXERCÍCIO ANTERIOR
Receita Orçamentária (I)	6.450.912,76	10.261.403,38
Recursos Não Vinculados	559,43	644,96
Recursos Vinculados (EXCETO AO RPPS)	6.450.353,33	10.260.758,42
Recursos Vinculados à Educação	-	-
Recursos Vinculados à Saúde	-	-
Recursos Vinculados à Assistência Social	-	-
Recursos Vinculados à Previdência Social (EXCETO RPPS)	-	-
Demais Vinculações Decorrentes de Transferências	-	-
Demais Vinculações Legais	-	-
Outras Vinculações	6.450.353,33	10.260.758,42
Recursos Vinculados ao RPPS	-	-
Recursos Vinculados ao RPPS - Fundo em Capitalização (Plano Previdenciário)	-	-
Recursos Vinculados ao RPPS - Fundo em Repartição (Plano Financeiro)	-	-
Recursos Vinculados ao RPPS - Taxa de Administração	-	-
Transferências Financeiras Recebidas (II)	226.559,28	39.321,02
Transferências Recebidas para a Execução Orçamentária	226.559,28	39.321,02
Transferências Financeiras Recebidas Independentes de Execução Orçamentária	-	-
Transferências Recebidas para Aportes de recursos para o RPPS	-	-
Transferências Recebidas para Aportes de recursos para o RGPS	-	-
Outras Movimentações Financeiras Recebidas (III)	-	-
Resgate de Investimentos e Aplicações Financeiras	-	-
Desbloqueios de Valores em Caixa	-	-
Recebimentos Extraorçamentários (IV)	1.226.040,69	252.576,96
Inscrição de Restos a Pagar Não Processados	985.912,76	232.290,51
Inscrição de Restos a Pagar Processados	73.330,41	-
Depósitos Restituíveis e Valores Vinculados	166.797,52	20.286,45
Outros Recebimentos Extraorçamentários	-	-
Saldo do Exercício Anterior (V)	6.835.300,08	6.363.706,56
Caixa e Equivalentes de Caixa (exceto RPPS)	6.835.300,08	6.363.706,56
Caixa e Equivalentes de Caixa RPPS	-	-
Depósitos Restituíveis e Valores Vinculados	-	-
TOTAL (VI) = (I+II+III+IV+V)	14.738.812,81	16.917.007,92
DISPÊNDIOS	EXERCÍCIO ATUAL	EXERCÍCIO ANTERIOR
Despesa Orçamentária (VII)	2.986.329,02	1.353.612,87
Recursos Não Vinculados	-	-
Recursos Vinculados (EXCETO AO RPPS)	2.986.329,02	1.353.612,87
Recursos Destinados à Educação	-	-
Recursos Destinados à Saúde	-	-
Recursos Destinados à Assistência Social	-	-
Recursos Destinados à Previdência Social (EXCETO RPPS)	-	-
Demais Destinações Decorrentes de Transferências	-	-
Demais Destinações Legais	-	-
Outras Destinações	2.986.329,02	1.353.612,87
Recursos Vinculados ao RPPS	-	-
Recursos Vinculados ao RPPS - Fundo em Capitalização (Plano Previdenciário)	-	-
Recursos Vinculados ao RPPS - Fundo em Repartição (Plano Financeiro)	-	-
Recursos Vinculados ao RPPS - Taxa de Administração	-	-
Transferências Financeiras Concedidas (VIII)	8.676.734,64	8.707.805,69
Transferências Concedidas para a Execução Orçamentária	8.676.734,64	8.707.805,69
Transferências Financeiras Concedidas Independentes de Execução Orçamentária	-	-
Transferências Concedidas para Aportes de recursos para o RPPS	-	-
Transferências Concedidas para Aportes de recursos para o RGPS	-	-
Outras Movimentações Financeiras Concedidas (IX)	-	-
Transferências para Investimentos e Aplicações Financeiras	-	-
Bloqueios de Valores em Caixa	-	-
Pagamentos Extraorçamentários (X)	248.421,33	20.289,28
Pagamentos de Restos a Pagar Não Processados	106.864,41	-
Pagamentos de Restos a Pagar Processados	-	2,83
Depósitos Restituíveis e Valores Vinculados	141.556,92	20.286,45
Outros Pagamentos Extraorçamentários	-	-
Saldo para o Exercício Seguinte (XI)	2.827.327,82	6.835.300,08
Caixa e Equivalentes de Caixa (exceto RPPS)	2.802.087,22	6.835.300,08
Caixa e Equivalentes de Caixa RPPS	-	-
Depósitos Restituíveis e Valores Vinculados	25.240,60	-
TOTAL (XII) = (VII+VIII+IX+X+XI)	14.738.812,81	16.917.007,92



BALANÇO GERAL 2024

BALANÇO PATRIMONIAL
28901 - FUNDO DE DEFESA DO MEIO AMBIENTE

EXERCÍCIO: 2024

PERÍODO(MÊS): Dezembro

ATIVO	EXERCÍCIO ATUAL	EXERCÍCIO ANTERIOR
ATIVO CIRCULANTE	2.827.327,82	6.835.300,08
Caixa e Equivalentes de Caixa	2.827.327,82	6.835.300,08
Créditos a Curto Prazo	-	-
Investimentos e Aplicações Temporárias a CP	-	-
Estoques	-	-
Ativo Não Circulante Mantido para a Venda	-	-
VPD Pagas Antecipadamente	-	-
ATIVO NÃO CIRCULANTE	938.835,70	925.685,75
Realizável a Longo Prazo	-	-
Investimentos	-	-
Imobilizado	938.835,70	925.685,75
Intangível	-	-
Diferido	-	-
TOTAL DO ATIVO	3.766.163,52	7.760.985,83

PASSIVO E PATRIMÔNIO LÍQUIDO	EXERCÍCIO ATUAL	EXERCÍCIO ANTERIOR
PASSIVO CIRCULANTE	98.571,01	-
Obrigações Trabalhistas, Previdenciárias e Assistenciais a Pagar a Curto Prazo	-	-
Empréstimos e Financiamentos a Curto Prazo	-	-
Fornecedores e Contas a Pagar a Curto Prazo	73.330,41	-
Obrigações Fiscais a Curto Prazo	-	-
Obrigações de Repartição a Outros Entes	-	-
Provisões a Curto Prazo	-	-
Demais Obrigações a Curto Prazo	25.240,60	-
PASSIVO NÃO CIRCULANTE	-	-
Obrigações Trabalhistas, Previdenciárias e Assistenciais a Pagar a Longo Prazo	-	-
Empréstimos e Financiamentos a Longo Prazo	-	-
Fornecedores e Contas a Pagar a Longo Prazo	-	-
Obrigações Fiscais a Longo Prazo	-	-
Provisões a Longo Prazo	-	-
Demais Obrigações a Longo Prazo	-	-
Resultado Diferido	-	-
TOTAL DO PASSIVO	98.571,01	-
PATRIMÔNIO LÍQUIDO	EXERCÍCIO ATUAL	EXERCÍCIO ANTERIOR
Patrimônio Social/Capital Social	-	-
Adiantamento para Futuro Aumento de Capital	-	-
Reservas de Capital	-	-
Ajustes de Avaliação Patrimonial	-	-
Reservas de Lucros	-	-
Demais Reservas	-	-
Resultados Acumulados	3.667.592,51	7.760.985,83
Resultado do Exercício	-	4.093.393,32
Resultado de Exercícios Anteriores	7.760.985,83	7.289.389,48
Ajustes de Exercícios Anteriores	-	136.079,90
Outros Resultados	-	-
Ações/Cotas em Tesouraria	-	-
TOTAL DO PATRIMÔNIO LÍQUIDO	3.667.592,51	7.760.985,83
TOTAL DO PASSIVO E PATRIMÔNIO LÍQUIDO	3.766.163,52	7.760.985,83

QUADRO DOS ATIVOS E PASSIVOS FINANCEIROS E PERMANENTES (LEI 4.320/64)

EXERCÍCIO: 2024

PERÍODO(MÊS): Dezembro

ATIVO (I)	EXERCÍCIO ATUAL	EXERCÍCIO ANTERIOR
ATIVO FINANCEIRO	2.827.327,82	6.835.300,08
ATIVO PERMANENTE	938.835,70	925.685,75
TOTAL DO ATIVO	3.766.163,52	7.760.985,83
PASSIVO (II)	EXERCÍCIO ATUAL	EXERCÍCIO ANTERIOR
PASSIVO FINANCEIRO	1.084.483,77	296.828,01
PASSIVO PERMANENTE	-	-
TOTAL DO PASSIVO	1.084.483,77	296.828,01
SALDO PATRIMONIAL	2.681.679,75	7.464.157,82



BALANÇO GERAL 2024

BALANÇO PATRIMONIAL
28901 - FUNDO DE DEFESA DO MEIO AMBIENTE

QUADRO DAS CONTAS DE COMPENSAÇÃO (LEI 4.320/64)

EXERCÍCIO: 2024

PERÍODO(MÊS): Dezembro

ATOS POTENCIAIS ATIVOS	EXERCÍCIO ATUAL	EXERCÍCIO ANTERIOR
Garantias e Contragarantias Recebidas	-	-
Direitos Conveniados e Outros Instrumentos Congêneres	27.508,77	27.508,77
Direitos Contratuais	-	-
Outros Atos Potenciais Ativos	-	-
TOTAL DOS ATOS POTENCIAIS ATIVOS	27.508,77	27.508,77
ATOS POTENCIAIS PASSIVOS	EXERCÍCIO ATUAL	EXERCÍCIO ANTERIOR
Garantias e Contragarantias Concedidas	-	-
Obrigações Conveniadas e Outros Instrumentos Congêneres	15.572.752,15	15.572.752,15
Obrigações Contratuais	5.273.084,38	3.249.515,72
Outros Atos Potenciais Passivos	-	-
TOTAL DOS ATOS POTENCIAIS PASSIVOS	20.845.836,53	18.822.267,87

QUADRO DO SUPERÁVIT / DÉFICIT FINANCEIRO (LEI 4.320/64)

EXERCÍCIO: 2024

PERÍODO(MÊS): Dezembro

DESTINAÇÃO DE RECURSOS	EXERCÍCIO ATUAL	EXERCÍCIO ANTERIOR
Recursos Ordinários	7.545,22	6.985,79
Receitas de Impostos e de Transferência de Impostos - Educação	-	-
Transferências do FUNDEB 70%	-	-
Transferências do FUNDEB 30%	-	-
Transferência de Recursos do Fundo Nacional do Desenvolvimento da Educação - FNDE	-	-
Transferências de Convênios - Educação	-	-
Outros Recursos Destinados à Educação	-	-
Receitas de Impostos e de Transferência de Impostos - Saúde	-	-
Transferência de Recursos do Sistema Único de Saúde - SUS	-	-
Transferências de Convênios - Saúde	-	-
Outros Recursos Destinados à Saúde	-	-
Transferência de Recursos do Fundo Nacional de Assistência Social - FNAS	-	-
Transferências de Convênios - Assistência Social	-	-
Outros Recursos Destinados à Assistência Social	-	-
Recursos destinados ao RPPS - Plano Previdenciário	-	-
Recursos destinados ao RPPS - Plano Financeiro	-	-
Recursos Vinculados ao RPPS - Taxa de Administração	-	-
Transferências de Convênios e Instrumentos Congêneres (exceto Educação, Saúde e Assistência)	-	-
Outras Vinculações Decorrentes de Transferências	-	-
Recursos de Operações de Crédito	-	-
Recursos de Alienação de Bens/Ativos	-	-
Recursos Vinculados a Fundos (exceto Educação, Saúde, Assistência e Previdência)	-	-
Recursos Extraorçamentários	-	-
Outras Destinações Vinculadas de Recursos	1.735.298,83	6.531.486,28
Recursos da Contribuição de Intervenção no Domínio Econômico - CIDE	-	-
Recursos da Contribuição para o Custeio do Serviço de Iluminação Pública - COSIP	-	-
Recursos Vinculados ao Trânsito	-	-
Recursos Provenientes de Taxas, Contribuições e Preços Públicos	-	-
Recursos de Depósitos Judiciais - Lides das quais o Ente faz parte	-	-
Recursos de Depósitos Judiciais - Lides das quais o Ente não faz parte	-	-
Recursos de Emolumentos, Taxas e Custas	-	-
Recursos Vinculados ao Fundo de Combate e Erradicação da Pobreza	-	-
Outras Vinculações Legais	-	-
Outros Recursos Vinculados - Assistência à Saúde do Servidor (IPM Saúde)	-	-
Outros Recursos Vinculados - Fundo Especial da Câmara Municipal de Fortaleza (FECAMFOR)	-	-
Outros Recursos Vinculados - CAPACITAFOR	-	-
Outros Recursos Vinculados - Recursos referentes à Política de Resíduos Sólidos e Afins	-	-
Outros Recursos Vinculados - Recursos Estaduais da Lei Complementar 259/2021 para o programa Nossas	-	-
Recursos Destinados aos Direitos Humanos da Pessoa Idosa	-	-
Outros Recursos Vinculados - Outros Recursos Vinculados que não se Enquadram nas Especificações	-	-
Outros Recursos Vinculados - Recursos Destinados aos Direitos da Criança e do Adolescente	-	-
Outros Recursos Vinculados - Recursos Destinados ao Meio Ambiente - Fundo de Defesa do Meio Ambiente	1.735.298,83	6.531.486,28
Outros Recursos Vinculados - Recursos Destinados ao Meio Ambiente - Fundo Municipal de Desenvolvimento	-	-
Total	1.742.844,05	6.538.472,07



BALANÇO GERAL 2024

DEMONSTRAÇÃO DAS VARIAÇÕES PATRIMONIAIS
28901 - FUNDO DE DEFESA DO MEIO AMBIENTE

EXERCÍCIO: 2024

PERÍODO (ATÉ MÊS): DEZEMBRO

A. QUADRO PRINCIPAL	NOTA	EXERCÍCIO ATUAL	EXERCÍCIO ANTERIOR
VARIAÇÕES PATRIMONIAIS AUMENTATIVAS (I)		6.677.472,04	10.300.724,40
IMPOSTOS, TAXAS E CONTRIBUIÇÕES DE MELHORIA	I	5.486.797,89	6.002.106,60
CONTRIBUIÇÕES	II	-	-
EXPLORAÇÃO E VENDA DE BENS, SERVIÇOS E DIREITOS	III	-	-
VARIAÇÕES PATRIMONIAIS AUMENTATIVAS FINANCEIRAS	IV	419.099,76	920.058,21
TRANSFERÊNCIAS E DELEGAÇÕES RECEBIDAS	V	226.559,28	39.321,02
VALORIZAÇÃO E GANHOS COM ATIVOS E DESINCORPORAÇÃO DE PASSIVOS	VI	-	-
OUTRAS VARIAÇÕES PATRIMONIAIS AUMENTATIVAS	VII	545.015,11	3.339.238,57
VARIAÇÕES PATRIMONIAIS DIMINUTIVAS (II)		10.770.865,36	9.693.048,15
PESSOAL E ENCARGOS	VIII	-	-
BENEFÍCIOS PREVIDENCIÁRIOS E ASSISTENCIAIS	IX	-	-
USO DE BENS, SERVIÇOS E CONSUMO DE CAPITAL FIXO	X	1.969.267,02	931.622,12
VARIAÇÕES PATRIMONIAIS DIMINUTIVAS FINANCEIRAS	XI	-	-
TRANSFERÊNCIAS E DELEGAÇÕES CONCEDIDAS	XII	8.676.734,64	8.739.525,69
DESVALORIZAÇÃO E PERDA DE ATIVOS E INCORPORAÇÃO DE PASSIVOS	XIII	-	-
TRIBUTÁRIAS	XIV	-	-
CUSTO DAS MERCADORIAS E DOS PRODUTOS VENDIDOS, E DOS SERVIÇOS PRESTADOS	XV	-	-
OUTRAS VARIAÇÕES PATRIMONIAIS DIMINUTIVAS	XVI	124.863,70	21.900,34
RESULTADO PATRIMONIAL DO PERÍODO (I-II)		(4.093.393,32)	607.676,25

B. QUADROS ANEXOS			
NOTA I - IMPOSTOS, TAXAS E CONTRIBUIÇÕES DE MELHORIA			
IMPOSTOS		-	-
TAXAS		5.486.797,89	6.002.106,60
CONTRIBUIÇÕES DE MELHORIA		-	-
IMPOSTOS, TAXAS E CONTRIBUIÇÕES DE MELHORIA		5.486.797,89	6.002.106,60
NOTA II - CONTRIBUIÇÕES			
CONTRIBUIÇÕES SOCIAIS		-	-
CONTRIBUIÇÕES DE INTERVENÇÃO NO DOMÍNIO ECONÔMICO		-	-
CONTRIBUIÇÃO DE ILUMINAÇÃO PÚBLICA		-	-
CONTRIBUIÇÕES DE INTERESSE DAS CATEGORIAS PROFISSIONAIS		-	-
CONTRIBUIÇÕES		-	-
NOTA III - EXPLORAÇÃO E VENDA DE BENS, SERVIÇOS E DIREITOS			
VENDAS DE MERCADORIAS		-	-
VENDAS DE PRODUTOS		-	-
EXPLORAÇÃO DE BENS, DIREITOS E PRESTAÇÃO DE SERVIÇOS		-	-
EXPLORAÇÃO E VENDA DE BENS, SERVIÇOS E DIREITOS		-	-
NOTA IV - VARIAÇÕES PATRIMONIAIS AUMENTATIVAS FINANCEIRAS			
JUROS E ENCARGOS DE EMPRÉSTIMOS E FINANCIAMENTOS CONCEDIDOS		-	-
JUROS E ENCARGOS DE MORA		2.059,13	8.478,68
VARIAÇÕES MONETÁRIAS E CAMBIAIS		-	-
DESCONTOS FINANCEIROS OBTIDOS		-	-
REMUNERAÇÃO DE DEPÓSITOS BANCÁRIOS E APLICAÇÕES FINANCEIRAS		417.040,63	911.579,53
OUTRAS VARIAÇÕES PATRIMONIAIS AUMENTATIVAS - FINANCEIRAS		-	-
VARIAÇÕES PATRIMONIAIS AUMENTATIVAS FINANCEIRAS		419.099,76	920.058,21
NOTA V - TRANSFERÊNCIAS E DELEGAÇÕES RECEBIDAS			
TRANSFERÊNCIAS INTRAGOVERNAMENTAIS		226.559,28	39.321,02
TRANSFERÊNCIAS INTERGOVERNAMENTAIS		-	-
TRANSFERÊNCIAS DAS INSTITUIÇÕES PRIVADAS		-	-
TRANSFERÊNCIAS DAS INSTITUIÇÕES MULTIGOVERNAMENTAIS		-	-
TRANSFERÊNCIAS DE CONSÓRCIOS PÚBLICOS		-	-
TRANSFERÊNCIAS DO EXTERIOR		-	-
EXECUÇÃO ORÇAMENTÁRIA DELEGADA DE ENTES		-	-
TRANSFERÊNCIAS DE PESSOAS FÍSICAS		-	-
OUTRAS TRANSFERÊNCIAS E DELEGAÇÕES RECEBIDAS		-	-
TRANSFERÊNCIAS E DELEGAÇÕES RECEBIDAS		226.559,28	39.321,02
NOTA VI - VALORIZAÇÃO E GANHOS COM ATIVOS E DESINCORPORAÇÃO DE PASSIVOS			
REAVALIAÇÃO DE ATIVOS		-	-
GANHOS COM ALIENAÇÃO		-	-
GANHOS COM INCORPORAÇÃO DE ATIVOS		-	-
DESINCORPORAÇÃO DE PASSIVOS		-	-
REVERSÃO DE REDUÇÃO A VALOR RECUPERÁVEL		-	-
VALORIZAÇÃO E GANHOS COM ATIVOS E DESINCORPORAÇÃO DE PASSIVOS		-	-



BALANÇO GERAL 2024

DEMONSTRAÇÃO DAS VARIAÇÕES PATRIMONIAIS
28901 - FUNDO DE DEFESA DO MEIO AMBIENTE

NOTA VII - OUTRAS VARIAÇÕES PATRIMONIAIS AUMENTATIVAS		
VPA A CLASSIFICAR	-	-
RESULTADO POSITIVO DE PARTICIPAÇÕES	-	-
SUBVENÇÕES ECONÔMICAS	-	-
REVERSÃO DE PROVISÕES E AJUSTES DE PERDAS	-	-
DIVERSAS VARIAÇÕES PATRIMONIAIS AUMENTATIVAS	545.015,11	3.339.238,57
OUTRAS VARIAÇÕES PATRIMONIAIS AUMENTATIVAS	545.015,11	3.339.238,57
NOTA VIII - PESSOAL E ENCARGOS		
REMUNERAÇÃO A PESSOAL	-	-
ENCARGOS PATRONAIS	-	-
BENEFÍCIOS A PESSOAL	-	-
OUTRAS VARIAÇÕES PATRIMONIAIS DIMINUTIVAS - PESSOAL E ENCARGOS	-	-
PESSOAL E ENCARGOS	-	-
NOTA IX - BENEFÍCIOS PREVIDENCIÁRIOS E ASSISTENCIAIS		
APOSENTADORIA E REFORMAS	-	-
PENSÕES	-	-
BENEFÍCIOS DE PRESTAÇÃO CONTINUADA	-	-
BENEFÍCIOS EVENTUAIS	-	-
POLÍTICAS PÚBLICAS DE TRANSFERÊNCIA DE RENDA	-	-
OUTROS BENEFÍCIOS PREVIDENCIÁRIOS E ASSISTENCIAIS	-	-
BENEFÍCIOS PREVIDENCIÁRIOS E ASSISTENCIAIS	-	-
NOTA X - USO DE BENS, SERVIÇOS E CONSUMO DE CAPITAL FIXO		
USO DE MATERIAL DE CONSUMO	-	-
SERVIÇOS	1.969.066,97	931.622,12
DEPRECIÇÃO, AMORTIZAÇÃO E EXAUSTÃO	200,05	-
USO DE BENS, SERVIÇOS E CONSUMO DE CAPITAL FIXO	1.969.267,02	931.622,12
NOTA XI - VARIAÇÕES PATRIMONIAIS DIMINUTIVAS FINANCEIRAS		
JUROS E ENCARGOS DE EMPRÉSTIMOS E FINANCIAMENTOS OBTIDOS	-	-
JUROS E ENCARGOS DE MORA	-	-
VARIAÇÕES MONETÁRIAS E CAMBIAS	-	-
DESCONTOS FINANCEIROS CONCEDIDOS	-	-
OUTRAS VARIAÇÕES PATRIMONIAIS DIMINUTIVAS - FINANCEIRAS	-	-
VARIAÇÕES PATRIMONIAIS DIMINUTIVAS FINANCEIRAS	-	-
NOTA XII - TRANSFERÊNCIAS E DELEGAÇÕES CONCEDIDAS		
TRANSFERÊNCIAS INTRAGOVERNAMENTAIS	8.676.734,64	8.707.805,69
TRANSFERÊNCIAS INTERGOVERNAMENTAIS	-	-
TRANSFERÊNCIAS A INSTITUIÇÕES PRIVADAS	-	31.720,00
TRANSFERÊNCIAS A INSTITUIÇÕES MULTIGOVERNAMENTAIS	-	-
TRANSFERÊNCIAS A CONSÓRCIOS PÚBLICOS	-	-
TRANSFERÊNCIAS AO EXTERIOR	-	-
EXECUÇÃO ORÇAMENTÁRIA DELEGADA A ENTES	-	-
OUTRAS TRANSFERÊNCIAS E DELEGAÇÕES CONCEDIDAS	-	-
TRANSFERÊNCIAS E DELEGAÇÕES CONCEDIDAS	8.676.734,64	8.739.525,69
NOTA XIII - DESVALORIZAÇÃO E PERDA DE ATIVOS E INCORPORAÇÃO DE PASSIVOS		
REDUÇÃO A VALOR RECUPERÁVEL E AJUSTE PARA PERDAS	-	-
PERDAS COM ALIENAÇÃO	-	-
PERDAS INVOLUNTÁRIAS	-	-
INCORPORAÇÃO DE PASSIVOS	-	-
DESINCORPORAÇÃO DE ATIVOS	-	-
DESVALORIZAÇÃO E PERDA DE ATIVOS E INCORPORAÇÃO DE PASSIVOS	-	-
NOTA XIV - TRIBUTÁRIAS		
IMPOSTOS, TAXAS E CONTRIBUIÇÕES DE MELHORIA	-	-
CONTRIBUIÇÕES	-	-
TRIBUTÁRIAS	-	-
NOTA XV - CUSTO DAS MERCADORIAS E PRODUTOS VENDIDOS, E DOS SERVIÇOS PRESTADOS		
CUSTOS DAS MERCADORIAS VENDIDAS	-	-
CUSTOS DOS PRODUTOS VENDIDOS	-	-
CUSTOS DOS SERVIÇOS PRESTADOS	-	-
CUSTO DAS MERCADORIAS E PRODUTOS VENDIDOS, E DOS SERVIÇOS PRESTADOS	-	-
NOTA XVI - OUTRAS VARIAÇÕES PATRIMONIAIS DIMINUTIVAS		
PREMIAÇÕES	-	-
RESULTADO NEGATIVO DE PARTICIPAÇÕES	-	-
INCENTIVOS	-	-
SUBVENÇÕES ECONÔMICAS	-	-
PARTICIPAÇÕES E CONTRIBUIÇÕES	-	-
CONSTITUIÇÃO DE PROVISÕES	-	-
DIVERSAS VARIAÇÕES PATRIMONIAIS DIMINUTIVAS	124.863,70	21.900,34
OUTRAS VARIAÇÕES PATRIMONIAIS DIMINUTIVAS	124.863,70	21.900,34



BALANÇO GERAL 2024

PREFEITURA MUNICIPAL DE FORTALEZA
28901 - FUNDO DE DEFESA DO MEIO AMBIENTE
DEMONSTRATIVO DA DÍVIDA FUNDADA

EXERCÍCIO: 2024

ANEXO 16

DÍVIDA FUNDADA INTERNA										
CREDOR	CÓD. CONTRATO	DATA ASSINATURA	VALOR CONTRATADO	SALDO EXERCÍCIO ANTERIOR	REAJUSTE / REPARCELAMENTOS E VARIÁÇÕES MONETÁRIAS	LIBERAÇÃO	AMORTIZAÇÃO	JUROS	OUTROS ENCARGOS	SALDO EXERCÍCIO SEGUINTE
DÍVIDA FUNDADA EXTERNA										
CREDOR	CÓD. CONTRATO	DATA ASSINATURA	VALOR CONTRATADO	SALDO EXERCÍCIO ANTERIOR	REAJUSTE / REPARCELAMENTOS E VARIÁÇÕES MONETÁRIAS	LIBERAÇÃO	AMORTIZAÇÃO	JUROS	OUTROS ENCARGOS	SALDO EXERCÍCIO SEGUINTE
PRECATÓRIOS										
CREDOR	CÓD. CONTRATO	DATA ASSINATURA	VALOR CONTRATADO	SALDO EXERCÍCIO ANTERIOR	REAJUSTE / REPARCELAMENTOS E VARIÁÇÕES MONETÁRIAS	LIBERAÇÃO	AMORTIZAÇÃO	JUROS	OUTROS ENCARGOS	SALDO EXERCÍCIO SEGUINTE
DEMAIS DÍVIDAS CONTRATUAIS										
CREDOR	CÓD. CONTRATO	DATA ASSINATURA	VALOR CONTRATADO	SALDO EXERCÍCIO ANTERIOR	REAJUSTE / REPARCELAMENTOS E VARIÁÇÕES MONETÁRIAS	LIBERAÇÃO	AMORTIZAÇÃO	JUROS	OUTROS ENCARGOS	SALDO EXERCÍCIO SEGUINTE
TOTAL GERAL DA DÍVIDA CONSOLIDADA				SALDO EXERCÍCIO ANTERIOR	REAJUSTE / REPARCELAMENTOS E VARIÁÇÕES MONETÁRIAS	LIBERAÇÃO	AMORTIZAÇÃO	JUROS	OUTROS ENCARGOS	SALDO EXERCÍCIO SEGUINTE

SEM MOVIMENTO



BALANÇO GERAL 2024

DEMONSTRATIVO DA DÍVIDA FLUTUANTE - ANEXO 17 DA LEI 4.320
PREFEITURA MUNICIPAL DE FORTALEZA
28901 - FUNDO DE DEFESA DO MEIO AMBIENTE

EXERCÍCIO: 2024 PERÍODO(ATE MÊS): DEZEMBRO

DESCRIÇÃO	SALDO ANTERIOR	MOVIMENTAÇÃO DO EXERCÍCIO			SALDO PARA O EXERCÍCIO SEGUINTE
		INSCRIÇÃO / REC. EXTRA ORÇAMENTÁRIA	BAIXA / DESPESA EXTRA ORÇAMENTÁRIA	PRESCRIÇÃO / CANCELAMENTO	
RESTOS A PAGAR	296.828,01	1.059.243,17	106.864,41	189.963,60	1.059.243,17
DEPÓSITOS E CAUÇÕES	-	-	-	-	-
CONSIGNAÇÕES	-	166.797,52	141.556,92	-	25.240,60
INSS	-	84.910,10	59.669,50	-	25.240,60
ISS	-	59.490,15	59.490,15	-	-
IRRF	-	22.397,27	22.397,27	-	-
IPM	-	-	-	-	-
OUTRAS CONSIGNAÇÕES	-	-	-	-	-
ENCARGOS SOCIAIS - OUTRAS ENTIDADES	-	-	-	-	-
INDENIZAÇÕES E RESTITUIÇÕES	-	-	-	-	-
IMPOSTOS E CONTRIBUIÇÕES DIVERSOS	-	-	-	-	-
ICMS	-	-	-	-	-
OUTROS TRIBUTOS ESTADUAIS E MUNICIPAIS	-	-	-	-	-
PENSÃO ALIMENTÍCIA	-	-	-	-	-
PLANOS DE PREVIDÊNCIA E ASSISTÊNCIA MÉDICA	-	-	-	-	-
ASSISTÊNCIA À SAÚDE - ADMINISTRAÇÃO PRÓPRIA	-	-	-	-	-
RETENÇÕES - ENTIDADES REPRESENTATIVAS DE	-	-	-	-	-
RETENÇÕES - PLANOS DE SEGUROS	-	-	-	-	-
RETENÇÕES - EMPRÉSTIMOS E FINANCIAMENTOS	-	-	-	-	-
RETENÇÕES RELATIVA A VALE TRANSPORTE	-	-	-	-	-
RETENÇÕES RELATIVA A VALE ALIMENTAÇÃO	-	-	-	-	-
TOTAL	296.828,01	1.226.040,69	248.421,33	189.963,60	1.084.483,77



BALANÇO GERAL 2024

DEMONSTRAÇÃO DO FLUXO DE CAIXA
28901 - FUNDO DE DEFESA DO MEIO AMBIENTE

EXERCÍCIO: 2024

PERÍODO(ATÉ MÊS): DEZEMBRO

A. QUADRO PRINCIPAL	EXERCÍCIO ATUAL	EXERCÍCIO ANTERIOR
FLUXOS DE CAIXA DAS ATIVIDADES OPERACIONAIS (I)	(3.994.622,26)	471.593,52
INGRESSOS	6.844.269,56	10.321.010,85
Impostos, Taxas e Contribuições de Melhoria	5.486.797,89	6.002.106,60
Receita de Contribuições	-	-
Receita Patrimonial	-	-
Receita Agropecuária	-	-
Receita Industrial	-	-
Receita de Serviços	-	-
Remuneração das Disponibilidades	417.040,63	911.579,53
Transferências Recebidas	-	-
Outras Receitas/Ingressos Operacionais	940.431,04	3.407.324,72
Outras Receitas Derivadas e Originárias	547.074,24	3.347.717,25
Depósitos Terceiros Passivos - Recebidos	-	-
Recebimentos de Consignações	166.797,52	20.286,45
Transferências Financeiras Recebidas	226.559,28	39.321,02
Outros Recebimentos Extraorçamentários	-	-
DESEMBOLSOS	10.838.891,82	9.849.417,33
Pessoal e Demais Despesas	2.020.600,26	1.089.605,19
Juros e Encargos da Dívida	-	-
Transferências Concedidas	-	31.720,00
Outros Desembolsos Operacionais	8.818.291,56	8.728.092,14
Depósitos Terceiros Passivos - Devolução	-	-
Pagamentos de Consignações	141.556,92	20.286,45
Transferências Financeiras Concedidas	8.676.734,64	8.707.805,69
Outros Pagamentos Extra Orçamentários	-	-
FLUXOS DE CAIXA DAS ATIVIDADES DE INVESTIMENTO (II)	(13.350,00)	-
INGRESSOS	-	-
Alienações de Bens	-	-
Amortização de Empréstimos e Financiamentos Concedidos	-	-
Outros Ingressos de Investimentos	-	-
DESEMBOLSOS	13.350,00	-
Aquisição de Ativo não Circulante	13.350,00	-
Concessão de Empréstimos e Financiamentos	-	-
Outros Desembolsos de Investimentos	-	-
FLUXOS DE CAIXA DAS ATIVIDADES DE FINANCIAMENTO (III)	-	-
INGRESSOS	-	-
Operações de Crédito	-	-
Integralização do Capital Social de Empresas Dependentes	-	-
Outros Ingressos de Financiamentos	-	-
DESEMBOLSOS	-	-
Amortização/Refinanciamento da Dívida	-	-
Outros desembolsos de financiamento	-	-
GERAÇÃO LÍQUIDA DE CAIXA E EQUIVALENTE DE CAIXA (I+II+III)	(4.007.972,26)	471.593,52
CAIXA E EQUIVALENTE DE CAIXA INICIAL	6.835.300,08	6.363.706,56
CAIXA E EQUIVALENTE DE CAIXA FINAL	2.827.327,82	6.835.300,08



DEMONSTRAÇÃO DO FLUXO DE CAIXA
28901 - FUNDO DE DEFESA DO MEIO AMBIENTE

B. QUADRO DE TRANSFERÊNCIAS RECEBIDAS E CONCEDIDAS	EXERCÍCIO ATUAL	EXERCÍCIO ANTERIOR
Intergovernamentais	-	-
da União	-	-
de Estados e Distrito Federal	-	-
de Municípios	-	-
Intragovernamentais	-	-
Outras Transferências Recebidas	-	-
Total das Transferências Recebidas	-	-
Intergovernamentais	-	-
a União	-	-
a Estados e ao Distrito Federal	-	-
a Municípios	-	-
a Consórcios Públicos	-	-
Intragovernamentais	-	-
Outras Transferências Concedidas	-	31.720,00
Total das Transferências Concedidas	-	31.720,00
C. QUADRO DE DESEMBOLSOS DE PESSOAL E DEMAIS DESPESAS POR FUNÇÃO	EXERCÍCIO ATUAL	EXERCÍCIO ANTERIOR
Legislativa	-	-
Judiciária	-	-
Essencial à Justiça	-	-
Administração	-	-
Defesa Nacional	-	-
Segurança Pública	-	-
Relações Exteriores	-	-
Assistência Social	-	-
Previdência Social	-	-
Saúde	-	-
Trabalho	-	-
Educação	-	-
Cultura	-	-
Direitos da Cidadania	-	-
Urbanismo	-	-
Habitação	-	-
Saneamento	-	-
Gestão Ambiental	2.020.600,26	1.089.605,19
Ciência e Tecnologia	-	-
Agricultura	-	-
Organização Agrária	-	-
Indústria	-	-
Comércio e Serviços	-	-
Comunicações	-	-
Energia	-	-
Transporte	-	-
Desporto e Lazer	-	-
Encargos Especiais	-	-
Total dos Desembolsos de Pessoal e Demais Despesas por Função	2.020.600,26	1.089.605,19
D. QUADRO DE JUROS E ENCARGOS DA DÍVIDA	EXERCÍCIO ATUAL	EXERCÍCIO ANTERIOR
Juros e Correção Monetária da Dívida Interna	-	-
Juros e Correção Monetária da Dívida Externa	-	-
Outros Encargos da Dívida	-	-
Total dos Juros e Encargos da Dívida	-	-

FUNDO MUNICIPAL DE
DESENVOLVIMENTO URBANO
(28902 - FUNDURB)



BALANÇO GERAL 2024

DEMONSTRATIVO DA RECEITA E DESPESA SEGUNDO AS CATEGORIAS ECONÔMICAS - ANEXO 01 DA LEI 4.320/64
28902 - FUNDO MUNICIPAL DE DESENVOLVIMENTO URBANO

EXERCÍCIO: 2024 PERÍODO(ATÉ MÊS): DEZEMBRO

RECEITAS		DESPESAS	
RECEITAS CORRENTES	109.703.731,56	DESPESAS CORRENTES	1.123.157,52
Impostos, Taxas, Contribuições de Melhoria	-	Pessoal e Encargos Sociais	-
Receita de Contribuições	-	Juros e Encargos da Dívida	-
Receita Patrimonial	107.278.794,53	Outras Despesas Correntes	1.123.157,52
Receita Agropecuária	-		
Receita Industrial	-		
Receita de Serviços	-		
Transferências Correntes	-		
Outras Receitas Correntes	2.424.937,03		
Dedução para Formação do FUNDEB	-		
SUPERÁVIT CORRENTE	108.580.574,04	DÉFICIT CORRENTE	-
RECEITAS DE CAPITAL	-	DESPESAS DE CAPITAL	-
Operações de Crédito	-	Investimento	-
Alienação de Bens	-	Inversões Financeira	-
Amortizações de Empréstimos	-	Amortização da Dívida	-
Transferências de Capital	-		
Outras Receitas de Capital	-		
REPASSE RECEBIDO	2.252.080,46	REPASSE CONCEDIDO	156.939.898,14
TOTAL DA RECEITA	111.955.812,02	TOTAL DA DESPESA	158.063.055,66
DÉFICIT	46.107.243,64	SUPERÁVIT	-
TOTAL	158.063.055,66	TOTAL	158.063.055,66

RESUMO

RECEITAS		DESPESAS	
RECEITAS CORRENTES	109.703.731,56	DESPESAS CORRENTES	1.123.157,52
RECEITAS DE CAPITAL	-	DESPESAS DE CAPITAL	-
REPASSE RECEBIDO	2.252.080,46	REPASSE CONCEDIDO	156.939.898,14
DÉFICIT	46.107.243,64	SUPERÁVIT	-
TOTAL	158.063.055,66	TOTAL	158.063.055,66



28902 - FUNDO MUNICIPAL DE DESENVOLVIMENTO URBANO

NATUREZA DA DESPESA

CÓDIGO	ESPECIFICAÇÃO	ELEMENTO	MODALIDADE	CATEGORIA / GRUPO
3.0.00.00	DESPESAS CORRENTES			1.123.157,52
3.3.00.00	OUTRAS DESPESAS CORRENTES			1.123.157,52
3.3.90.00	APLICACOES DIRETAS		1.123.157,52	
3.3.90.14	DIARIAS - CIVIL	2.200,00		
3.3.90.30	MATERIAL DE CONSUMO			
3.3.90.32	MATERIAL DE DISTRIBUICAO GRATUITA			
3.3.90.35	SERVICOS DE CONSULTORIA			
3.3.90.39	OUTROS SERVICOS DE TERCEIROS - PESSOA JURIDICA	1.120.957,52		
3.3.90.40	SERVICOS DE TECNOLOGIA DA INFORMACAO E COMUNICACAO - PESSOA JURIDICA			
3.3.90.47	OBRIGACOES TRIBUTARIAS CONTRIBUTIVAS			
3.3.90.92	DESPESAS DE EXERCICIOS ANTERIORES			
4.0.00.00	DESPESAS DE CAPITAL			
4.4.00.00	INVESTIMENTOS			
4.4.90.00	APLICACOES DIRETAS			
4.4.90.35	SERVICOS DE CONSULTORIA			
4.4.90.39	OUTROS SERVICOS DE TERCEIROS - PESSOA JURIDICA			
4.4.90.40	SERVICOS DE TECNOLOGIA DA INFORMACAO E COMUNICACAO - PESSOA JURIDICA			
4.4.90.52	EQUIPAMENTOS E MATERIAL PERMANENTE			
TOTAL				1.123.157,52

BALANÇO GERAL 2024

PREFEITURA MUNICIPAL DE FORTALEZA
RECEITA SEGUNDO AS CATEGORIAS ECONÔMICAS - ANEXO 2 DA LEI 4.320/64
28902 - FUNDO MUNICIPAL DE DESENVOLVIMENTO URBANO

Exercício 2024				
Cod. Receita	Desc. Receita	Desdobramento	Origem	Categoria Econômica
1000000000	RECEITAS CORRENTES			109.665.484,80
1300000000	RECEITA PATRIMONIAL		107.278.794,53	
1320000000	VALORES MOBILIÁRIOS	3.744.897,54		
1321000000	JUROS E CORREÇÕES MONETÁRIAS	3.744.897,54		
1321010000	REMUNERAÇÃO DE DEPOSITOS BANCÁRIOS	3.744.897,54		
1321010100	REMUNERACAO DE DEPOSITOS BANCARIOS - PRINCIPAL	3.744.897,54		
1330000000	DELEGAÇÃO DE SERVIÇOS PÚBLICOS MEDIANTE CONCESSÃO, PERMISSÃO, AUTORIZAÇÃO OU LICENÇA	103.533.896,99		
1339000000	DEMAIS DELEGAÇÕES DE SERVIÇOS PÚBLICOS	103.533.896,99		
1339990000	OUTRAS DELEGAÇÕES DE SERVIÇOS PÚBLICOS	103.533.896,99		
1339990100	OUTRAS DELEGAÇÕES DE SERVIÇOS PÚBLICOS - PRINCIPAL	103.533.896,99		
1339990103	OUTRAS DELEGAÇÕES DE SERVIÇOS PÚBLICOS - PRINCIPAL - OUTORGA ONEROSA DO DIREITO DE CONSTRUIR	3.557.486,20		
1339990105	OUTRAS DELEGAÇÕES DE SERVIÇOS PÚBLICOS - PRINCIPAL - OUTORGA ONEROSA DE ALTERAÇÃO DO USO DO SOLO	99.976.410,79		
1900000000	OUTRAS RECEITAS CORRENTES		2.386.690,27	
1910000000	MULTAS ADMINISTRATIVAS, CONTRATUAIS E JUDICIAIS	868.598,53		
1911000000	MULTAS ADMINISTRATIVAS, CONTRATUAIS E JUDICIAIS	868.598,53		
1911010000	MULTAS PREVISTAS EM LEGISLAÇÃO ESPECÍFICA	868.598,53		
1911010100	MULTAS PREVISTAS EM LEGISLAÇÃO ESPECÍFICA - PRINCIPAL	862.192,12		
1911010104	MULTAS PREVISTAS EM LEGISLAÇÃO ESPECÍFICA - PRINCIPAL - OUTROS AUTOS DE INFRAÇÃO	862.192,12		
1911010200	MULTAS PREVISTAS EM LEGISLAÇÃO ESPECÍFICA - MULTAS E JUROS DE MORA	6.406,41		
1920000000	INDENIZAÇÕES, RESTITUIÇÕES E RESSARCIMENTOS	1.518.072,42		
1921000000	INDENIZAÇÕES	1.518.072,42		
1921990000	OUTRAS INDENIZAÇÕES	1.518.072,42		
1921990100	OUTRAS INDENIZAÇÕES - PRINCIPAL	1.518.072,42		
1921990103	OUTRAS INDENIZAÇÕES - PRINCIPAL - OUTRAS MEDIDAS COMPENSATÓRIAS	1.518.072,42		
1990000000	DEMAIS RECEITAS CORRENTES	19,32		
1999000000	OUTRAS RECEITAS CORRENTES	19,32		
1999990000	OUTRAS RECEITAS	19,32		
1999992000	OUTRAS RECEITAS NÃO ARRECADADAS E NÃO PROJETADAS PELA RFB - PRIMÁRIAS	19,32		
1999992100	OUTRAS RECEITAS NÃO ARRECADADAS E NÃO PROJETADAS PELA RFB - PRIMÁRIAS - PRINCIPAL	19,32		
7000000000	RECEITAS CORRENTES			38.246,76
7900000000	OUTRAS RECEITAS CORRENTES		38.246,76	
7910000000	MULTAS ADMINISTRATIVAS, CONTRATUAIS E JUDICIAIS	38.246,76		
7911000000	MULTAS ADMINISTRATIVAS, CONTRATUAIS E JUDICIAIS	38.246,76		
7911010000	MULTAS PREVISTAS EM LEGISLAÇÃO ESPECÍFICA	38.246,76		
7911010100	MULTAS PREVISTAS EM LEGISLAÇÃO ESPECÍFICA - PRINCIPAL	38.246,76		
TOTAL				109.703.731,56



BALANÇO GERAL 2024

PREFEITURA MUNICIPAL DE FORTALEZA
ORÇAMENTO GERAL

EXERCÍCIO DE 2024

ANEXO 6

28902 - FUNDO MUNICIPAL DE DESENVOLVIMENTO URBANO

PROGRAMA DE TRABALHO

CÓDIGO	ESPECIFICAÇÃO	OPERAÇÃO ESPECIAL	PROJETO	ATIVIDADE	TOTAL
15.000.0000.0000.0000	URBANISMO			1.123.157,52	1.123.157,52
15.122.0000.0000.0000	ADMINISTRACAO GERAL			1.123.157,52	1.123.157,52
15.122.0001.0000.0000	GESTAO E MANUTENCAO			1.123.157,52	1.123.157,52
15.122.0001.1796.0000	AQUISICAO DE EQUIPAMENTOS, MOBILIARIOS E VEICULOS				
15.122.0001.1796.0028	AQUISICAO DE EQUIPAMENTOS, MOBILIARIOS E VEICULOS				
15.122.0001.2016.0000	MANUTENCAO E FUNCIONAMENTO ADMINISTRATIVO			1.123.157,52	1.123.157,52
15.122.0001.2016.0036	MANUTENCAO E FUNCIONAMENTO ADMINISTRATIVO			1.123.157,52	1.123.157,52
15.126.0000.0000.0000	TECNOLOGIA DA INFORMACAO				
15.126.0001.0000.0000	GESTAO E MANUTENCAO				
15.126.0001.1005.0000	AQUISICAO E IMPLANTACAO DE PRODUTOS E SERVICOS DE TI				
15.126.0001.1005.0025	AQUISICAO E IMPLANTACAO DE PRODUTOS E SERVICOS DE TI				
15.127.0000.0000.0000	ORDENAMENTO TERRITORIAL				
15.127.0087.0000.0000	SUSTENTABILIDADE DO AMBIENTE NATURAL E DO AMBIENTE CONSTRUIDO				
15.127.0087.1716.0000	DESENVOLVIMENTO E IMPLANTACAO DE PLANOS E / OU PROJETOS URBANISTICOS E AMBIENTAIS EM AREAS ESPECIAIS				
15.127.0087.1716.0002	DESENVOLVIMENTO E IMPLANTACAO DE PLANOS E / OU PROJETOS URBANISTICOS E AMBIENTAIS EM AREAS ESPECIAIS				
TOTAL				1.123.157,52	1.123.157,52



BALANÇO GERAL 2024

PREFEITURA MUNICIPAL DE FORTALEZA
ORÇAMENTO GERAL

EXERCÍCIO DE 2024

ANEXO 7

28902 - FUNDO MUNICIPAL DE DESENVOLVIMENTO URBANO

PROGRAMA DE TRABALHO

CÓDIGO	ESPECIFICAÇÃO	OPERAÇÃO ESPECIAL	PROJETO	ATIVIDADE	TOTAL
15.000.0000.0000.0000	URBANISMO			1.123.157,52	1.123.157,52
15.122.0000.0000.0000	ADMINISTRACAO GERAL			1.123.157,52	1.123.157,52
15.122.0001.0000.0000	GESTAO E MANUTENCAO			1.123.157,52	1.123.157,52
15.122.0001.1796.0000	AQUISICAO DE EQUIPAMENTOS, MOBILIARIOS E VEICULOS				
15.122.0001.1796.0028	AQUISICAO DE EQUIPAMENTOS, MOBILIARIOS E VEICULOS				
15.122.0001.2016.0000	MANUTENCAO E FUNCIONAMENTO ADMINISTRATIVO			1.123.157,52	1.123.157,52
15.122.0001.2016.0036	MANUTENCAO E FUNCIONAMENTO ADMINISTRATIVO			1.123.157,52	1.123.157,52
15.126.0000.0000.0000	TECNOLOGIA DA INFORMACAO				
15.126.0001.0000.0000	GESTAO E MANUTENCAO				
15.126.0001.1005.0000	AQUISICAO E IMPLANTACAO DE PRODUTOS E SERVICOS DE TI				
15.126.0001.1005.0025	AQUISICAO E IMPLANTACAO DE PRODUTOS E SERVICOS DE TI				
15.127.0000.0000.0000	ORDENAMENTO TERRITORIAL				
15.127.0087.0000.0000	SUSTENTABILIDADE DO AMBIENTE NATURAL E DO AMBIENTE CONSTRUIDO				
15.127.0087.1716.0000	DESENVOLVIMENTO E IMPLANTACAO DE PLANOS E / OU PROJETOS URBANISTICOS E AMBIENTAIS EM AREAS ESPECIAIS				
15.127.0087.1716.0002	DESENVOLVIMENTO E IMPLANTACAO DE PLANOS E / OU PROJETOS URBANISTICOS E AMBIENTAIS EM AREAS ESPECIAIS				
TOTAL				1.123.157,52	1.123.157,52



BALANÇO GERAL 2024

PREFEITURA MUNICIPAL DE FORTALEZA
ORÇAMENTO GERAL

EXERCÍCIO DE 2024

ANEXO 8

28902 - FUNDO MUNICIPAL DE DESENVOLVIMENTO URBANO

PROGRAMA DE TRABALHO

CÓDIGO	ESPECIFICAÇÃO	PROGRAMA DE TRABALHO		TOTAL
		ORDINÁRIO	VINCULADO	
15.000.0000.0000.0000	URBANISMO		1.123.157,52	1.123.157,52
15.122.0000.0000.0000	ADMINISTRACAO GERAL		1.123.157,52	1.123.157,52
15.122.0001.0000.0000	GESTAO E MANUTENCAO		1.123.157,52	1.123.157,52
15.122.0001.1796.0000	AQUISICAO DE EQUIPAMENTOS, MOBILIARIOS E VEICULOS			
15.122.0001.1796.0028	AQUISICAO DE EQUIPAMENTOS, MOBILIARIOS E VEICULOS			
15.122.0001.2016.0000	MANUTENCAO E FUNCIONAMENTO ADMINISTRATIVO		1.123.157,52	1.123.157,52
15.122.0001.2016.0036	MANUTENCAO E FUNCIONAMENTO ADMINISTRATIVO		1.123.157,52	1.123.157,52
15.126.0000.0000.0000	TECNOLOGIA DA INFORMACAO			
15.126.0001.0000.0000	GESTAO E MANUTENCAO			
15.126.0001.1005.0000	AQUISICAO E IMPLANTACAO DE PRODUTOS E SERVICOS DE TI			
15.126.0001.1005.0025	AQUISICAO E IMPLANTACAO DE PRODUTOS E SERVICOS DE TI			
15.127.0000.0000.0000	ORDENAMENTO TERRITORIAL			
15.127.0087.0000.0000	SUSTENTABILIDADE DO AMBIENTE NATURAL E DO AMBIENTE CONSTRUIDO			
15.127.0087.1716.0000	DESENVOLVIMENTO E IMPLANTACAO DE PLANOS E / OU PROJETOS URBANISTICOS E AMBIENTAIS EM AREAS ESPECIAIS			
15.127.0087.1716.0002	DESENVOLVIMENTO E IMPLANTACAO DE PLANOS E / OU PROJETOS URBANISTICOS E AMBIENTAIS EM AREAS ESPECIAIS			
	TOTAL		1.123.157,52	1.123.157,52



PREFEITURA MUNICIPAL DE FORTALEZA

28902 - FUNDO MUNICIPAL DE DESENVOLVIMENTO URBANO

EXERCÍCIO DE 2024

ANEXO 9

ORÇAMENTO GERAL

DEMONSTRATIVO DAS DESPESAS POR ÓRGÃO E FUNÇÃO

	LEGISLATIVA	JUDICIARIA	ESSENCIAL A JUSTICA	ADMINISTRACAO
FUNDO MUNICIPAL DE DESENVOLVIMENTO URBANO	-	-	-	-
	SEGURANCA PUBLICA	ASSISTENCIA SOCIAL	PREVIDENCIA SOCIAL	SAUDE
FUNDO MUNICIPAL DE DESENVOLVIMENTO URBANO	-	-	-	-
	TRABALHO	EDUCACAO	CULTURA	DIREITOS DA CIDADANIA
FUNDO MUNICIPAL DE DESENVOLVIMENTO URBANO	-	-	-	-
	URBANISMO	HABITACAO	SANEAMENTO	GESTAO AMBIENTAL
FUNDO MUNICIPAL DE DESENVOLVIMENTO URBANO	1.123.157,52	-	-	-
	CIENCIA E TECNOLOGIA	COMERCIO E SERVICOS	COMUNICACOES	ENERGIA
FUNDO MUNICIPAL DE DESENVOLVIMENTO URBANO	-	-	-	-
	TRANSPORTE	DESPORTO E LAZER	ENCARGOS ESPECIAIS	RESERVA DE CONTINGENCIA
FUNDO MUNICIPAL DE DESENVOLVIMENTO URBANO	-	-	-	-
TOTAL				1.123.157,52



BALANÇO GERAL 2024

PREFEITURA MUNICIPAL DE FORTALEZA
 DEMONSTRATIVO DA RECEITA ORÇADA COM A ARRECADADA - ANEXO 10 DA LEI 4.320/64
 28902 - FUNDO MUNICIPAL DE DESENVOLVIMENTO URBANO

Exercício 2024

Codigo da Receita	Descrição da Receita	Previsão	Arrecadado	Diferença	
				Para Mais	Para Menos
100000000	RECEITAS CORRENTES	50.368.196,00	109.665.484,80	59.297.288,80	
130000000	RECEITA PATRIMONIAL	39.768.196,00	107.278.794,53	67.510.598,53	
132000000	VALORES MOBILIÁRIOS	-	3.744.897,54	3.744.897,54	
132100000	JUROS E CORREÇÕES MONETÁRIAS	-	3.744.897,54	3.744.897,54	
132101000	REMUNERAÇÃO DE DEPOSITOS BANCÁRIOS	-	3.744.897,54	3.744.897,54	
132101010	REMUNERACAO DE DEPOSITOS BANCARIOS - PRINCIPAL	-	3.744.897,54	3.744.897,54	
133000000	DELEGAÇÃO DE SERVIÇOS PÚBLICOS MEDIANTE CONCESSÃO, PERMISSÃO, AUTORIZAÇÃO OU LICENÇA	39.768.196,00	103.533.896,99	63.765.700,99	
133900000	DEMAIS DELEGAÇÕES DE SERVIÇOS PÚBLICOS	39.768.196,00	103.533.896,99	63.765.700,99	
133990000	OUTRAS DELEGAÇÕES DE SERVIÇOS PÚBLICOS	39.768.196,00	103.533.896,99	63.765.700,99	
133990100	OUTRAS DELEGAÇÕES DE SERVIÇOS PÚBLICOS - PRINCIPAL	39.768.196,00	103.533.896,99	63.765.700,99	
133990103	OUTRAS DELEGAÇÕES DE SERVIÇOS PÚBLICOS - PRINCIPAL - OUTORGA ONEROSA DO DIREITO DE CONSTRUIR	5.378.180,00	3.557.486,20		1.820.693,80
133990105	OUTRAS DELEGAÇÕES DE SERVIÇOS PÚBLICOS - PRINCIPAL - OUTORGA ONEROSA DE ALTERAÇÃO DO USO DO SOLO	34.390.016,00	99.976.410,79	65.586.394,79	
190000000	OUTRAS RECEITAS CORRENTES	10.600.000,00	2.386.690,27		8.213.309,73
191000000	MULTAS ADMINISTRATIVAS, CONTRATUAIS E JUDICIAIS	1.600.000,00	868.598,53		731.401,47
191100000	MULTAS ADMINISTRATIVAS, CONTRATUAIS E JUDICIAIS	1.600.000,00	868.598,53		731.401,47
191101000	MULTAS PREVISTAS EM LEGISLAÇÃO ESPECÍFICA	1.600.000,00	868.598,53		731.401,47
191101010	MULTAS PREVISTAS EM LEGISLAÇÃO ESPECÍFICA - PRINCIPAL	1.600.000,00	862.192,12		737.807,88
191101014	MULTAS PREVISTAS EM LEGISLAÇÃO ESPECÍFICA - PRINCIPAL - OUTROS AUTOS DE INFRAÇÃO	1.600.000,00	862.192,12		737.807,88
191101020	MULTAS PREVISTAS EM LEGISLAÇÃO ESPECÍFICA - MULTAS E JUROS DE MORA	-	6.406,41	6.406,41	
192000000	INDENIZAÇÕES, RESTITUIÇÕES E RESSARCIMENTOS	9.000.000,00	1.518.072,42		7.481.927,58
192100000	INDENIZAÇÕES	9.000.000,00	1.518.072,42		7.481.927,58
192190000	OUTRAS INDENIZAÇÕES	9.000.000,00	1.518.072,42		7.481.927,58
192190100	OUTRAS INDENIZAÇÕES - PRINCIPAL	9.000.000,00	1.518.072,42		7.481.927,58
192190103	OUTRAS INDENIZAÇÕES - PRINCIPAL - OUTRAS MEDIDAS COMPENSATORIAS	9.000.000,00	1.518.072,42		7.481.927,58
199000000	DEMAIS RECEITAS CORRENTES	-	19,32	19,32	
199000000	OUTRAS RECEITAS CORRENTES	-	19,32	19,32	
199990000	OUTRAS RECEITAS	-	19,32	19,32	
199992000	OUTRAS RECEITAS NÃO ARRECADADAS E NÃO PROJETADAS PELA RFB - PRIMARIAS	-	19,32	19,32	
199992100	OUTRAS RECEITAS NAO ARRECADADAS E NAO PROJETADAS PELA RFB - PRIMARIAS - PRINCIPAL	-	19,32	19,32	
700000000	RECEITAS CORRENTES	1.877.350,00	38.246,76		1.839.103,24
790000000	OUTRAS RECEITAS CORRENTES	1.877.350,00	38.246,76		1.839.103,24
791000000	MULTAS ADMINISTRATIVAS, CONTRATUAIS E JUDICIAIS	1.877.350,00	38.246,76		1.839.103,24
791100000	MULTAS ADMINISTRATIVAS, CONTRATUAIS E JUDICIAIS	1.877.350,00	38.246,76		1.839.103,24
791101000	MULTAS PREVISTAS EM LEGISLAÇÃO ESPECÍFICA	1.877.350,00	38.246,76		1.839.103,24
791101010	MULTAS PREVISTAS EM LEGISLAÇÃO ESPECÍFICA - PRINCIPAL	1.877.350,00	38.246,76		1.839.103,24
Total:		52.245.546,00	109.703.731,56	59.297.288,80	1.839.103,24



BALANÇO GERAL 2024

PREFEITURA MUNICIPAL DE FORTALEZA
ORÇAMENTO GERAL

EXERCÍCIO DE 2024

ANEXO 11

28902 - FUNDO MUNICIPAL DE DESENVOLVIMENTO URBANO

NATUREZA DA DESPESA

CÓDIGO	ESPECIFICAÇÃO	CRÉDITOS ORÇAMENTÁRIOS E SUPLEMENTARES	CRÉDITOS ESPECIAIS E EXTRAORDINÁRIOS	ANULAÇÃO DE CRÉDITOS	TOTAL	REALIZADA EMPENHADA NO ANO	DIFERENÇA SALDO A EMPENHAR
3.0.0.0.00	DESPESAS CORRENTES	1.410.000,00		183.000,00	1.227.000,00	1.123.157,52	103.842,48
3.3.0.0.00	OUTRAS DESPESAS CORRENTES	1.410.000,00		183.000,00	1.227.000,00	1.123.157,52	103.842,48
4.0.0.0.00	DESPESAS DE CAPITAL	1.000.000,00		930.000,00	70.000,00		70.000,00
4.4.0.0.00	INVESTIMENTOS	1.000.000,00		930.000,00	70.000,00		70.000,00
	TOTAL	2.410.000,00		1.113.000,00	1.297.000,00	1.123.157,52	173.842,48



BALANÇO GERAL 2024

BALANÇO ORÇAMENTÁRIO
28902 - FUNDO MUNICIPAL DE DESENVOLVIMENTO URBANO
EXERCÍCIO: 2024 PERÍODO (ATÉ MÊS): DEZEMBRO

RECEITAS ORÇAMENTÁRIAS	PREVISÃO INICIAL (a)	PREVISÃO ATUALIZADA (b)	RECEITAS REALIZADAS (c)	SALDO (d) = (c-b)
RECEITAS CORRENTES (I)	52.245.546,00	52.245.546,00	109.703.731,56	57.458.185,56
Impostos, Taxas e Contribuições de Melhoria	-	-	-	-
Receita de Contribuições	-	-	-	-
Receita Patrimonial	39.768.196,00	39.768.196,00	107.278.794,53	67.510.598,53
Receita Agropecuária	-	-	-	-
Receita Industrial	-	-	-	-
Receita de Serviços	-	-	-	-
Transferências Correntes	-	-	-	-
Outras Receitas Correntes	12.477.350,00	12.477.350,00	2.424.937,03	(10.052.412,97)
RECEITAS DE CAPITAL (II)	-	-	-	-
Operações de Crédito	-	-	-	-
Alienação de Bens	-	-	-	-
Amortização de Empréstimos	-	-	-	-
Transferências de Capital	-	-	-	-
Outras Receitas de Capital	-	-	-	-
SUBTOTAL DAS RECEITAS (III) = (I + II)	52.245.546,00	52.245.546,00	109.703.731,56	57.458.185,56
OPERAÇÕES DE CRÉDITO / REFINANCIAMENTO (IV)	-	-	-	-
Operações de Crédito Internas	-	-	-	-
Mobiliária	-	-	-	-
Contratual	-	-	-	-
Operações de Crédito Externas	-	-	-	-
Mobiliária	-	-	-	-
Contratual	-	-	-	-
SUBTOTAL COM REFINANCIAMENTO (V) = (III + IV)	52.245.546,00	52.245.546,00	109.703.731,56	57.458.185,56
DÉFICIT (VI)	-	-	-	-
TOTAL (VII) = (V + VI)	52.245.546,00	52.245.546,00	109.703.731,56	57.458.185,56
SALDOS DE EXERCÍCIOS ANTERIORES (UTILIZADOS PARA CRÉDITOS ADICIONAIS)	-	-	-	-
Recursos Arrecadados em Exercícios Anteriores	-	-	-	-
Superávit Financeiro	-	-	-	-
Reabertura de Créditos Adicionais	-	-	-	-

DESPESAS ORÇAMENTÁRIAS	DOTAÇÃO INICIAL (e)	DOTAÇÃO ATUALIZADA (f)	DESPESAS EMPENHADAS (g)	DESPESAS LIQUIDADAS (h)	DESPESAS PAGAS (i)	SALDO DA DOTAÇÃO (j) = (f-g)
DESPESAS CORRENTES (VIII)	1.010.000,00	1.227.000,00	1.123.157,52	1.109.245,67	1.109.245,67	103.842,48
Pessoal e Encargos Sociais	-	-	-	-	-	-
Juros e Encargos da Dívida	-	-	-	-	-	-
Outras Despesas Correntes	1.010.000,00	1.227.000,00	1.123.157,52	1.109.245,67	1.109.245,67	103.842,48
DESPESAS DE CAPITAL (IX)	1.000.000,00	70.000,00	-	-	-	70.000,00
Investimentos	1.000.000,00	70.000,00	-	-	-	70.000,00
Inversões Financeiras	-	-	-	-	-	-
Amortização da Dívida	-	-	-	-	-	-
RESERVA DE CONTINGÊNCIA (X)	-	-	-	-	-	-
SUBTOTAL DAS DESPESAS (XI) = (VIII+IX+X)	2.010.000,00	1.297.000,00	1.123.157,52	1.109.245,67	1.109.245,67	173.842,48
AMORTIZAÇÃO DA DÍVIDA / REFINANCIAMENTO (XII)	-	-	-	-	-	-
Amortização da Dívida Interna	-	-	-	-	-	-
Dívida Mobiliária	-	-	-	-	-	-
Outras Dívidas	-	-	-	-	-	-
Amortização da Dívida Externa	-	-	-	-	-	-
Dívida Mobiliária	-	-	-	-	-	-
Outras Dívidas	-	-	-	-	-	-
SUBTOTAL COM REFINANCIAMENTO (XIII) = (XI+XII)	2.010.000,00	1.297.000,00	1.123.157,52	1.109.245,67	1.109.245,67	173.842,48
SUPERÁVIT (XIV)	-	-	108.580.574,04	-	-	(108.580.574,04)
TOTAL (XV) = (XIII + XIV)	2.010.000,00	1.297.000,00	109.703.731,56	1.109.245,67	1.109.245,67	(108.406.731,56)
RESERVA DO RPPS	-	-	-	-	-	-

RESTOS A PAGAR NÃO PROCESSADOS						
EXECUÇÃO DE RESTOS A PAGAR NÃO PROCESSADOS	INSCRITOS		LIQUIDADOS (c)	PAGOS (d)	CANCELADOS (e)	SALDO A PAGAR (f) = (a + b - d - e)
	EM EXERCÍCIOS ANTERIORES (a)	EM 31 DE DEZEMBRO DO EXERCÍCIO ANTERIOR (b)				
DESPESAS CORRENTES	12.087,42	19.237,82	-	-	31.325,24	-
Pessoal e Encargos Sociais	-	-	-	-	-	-
Juros e Encargos da Dívida	-	-	-	-	-	-
Outras Despesas Correntes	12.087,42	19.237,82	-	-	31.325,24	-
DESPESAS DE CAPITAL	-	-	-	-	-	-
Investimentos	-	-	-	-	-	-
Inversões Financeiras	-	-	-	-	-	-
Amortização da Dívida	-	-	-	-	-	-
TOTAL	12.087,42	19.237,82	-	-	31.325,24	-

RESTOS A PAGAR PROCESSADOS E NÃO PROCESSADOS LIQUIDADOS					
EXECUÇÃO DE RESTOS A PAGAR PROCESSADOS	INSCRITOS		PAGOS (c)	CANCELADOS (d)	SALDO A PAGAR (e) = (a + b - c - d)
	EM EXERCÍCIOS ANTERIORES (a)	EM 31 DE DEZEMBRO DO EXERCÍCIO ANTERIOR (b)			
DESPESAS CORRENTES	-	91.695,63	91.695,63	-	-
Pessoal e Encargos Sociais	-	-	-	-	-
Juros e Encargos da Dívida	-	-	-	-	-
Outras Despesas Correntes	-	91.695,63	91.695,63	-	-
DESPESAS DE CAPITAL	-	-	-	-	-
Investimentos	-	-	-	-	-
Inversões Financeiras	-	-	-	-	-
Amortização da Dívida	-	-	-	-	-
TOTAL	-	91.695,63	91.695,63	-	-



BALANÇO GERAL 2024

BALANÇO FINANCEIRO
28902 - FUNDO MUNICIPAL DE DESENVOLVIMENTO URBANO

EXERCÍCIO: 2024 SITUAÇÃO: EMPENHADO PERÍODO (ATÉ MÊS): DEZEMBRO

INGRESSOS	EXERCÍCIO ATUAL	EXERCÍCIO ANTERIOR
Receita Orçamentária (I)	109.703.731,56	91.867.496,91
Recursos Não Vinculados	-	-
Recursos Vinculados (EXCETO AO RPPS)	109.703.731,56	91.867.496,91
Recursos Vinculados à Educação	-	-
Recursos Vinculados à Saúde	-	-
Recursos Vinculados à Assistência Social	-	-
Recursos Vinculados à Previdência Social (EXCETO RPPS)	-	-
Demais Vinculações Decorrentes de Transferências	-	-
Demais Vinculações Legais	-	-
Outras Vinculações	109.703.731,56	91.867.496,91
Recursos Vinculados ao RPPS	-	-
Recursos Vinculados ao RPPS - Fundo em Capitalização (Plano Previdenciário)	-	-
Recursos Vinculados ao RPPS - Fundo em Repartição (Plano Financeiro)	-	-
Recursos Vinculados ao RPPS - Taxa de Administração	-	-
Transferências Financeiras Recebidas (II)	2.252.080,46	245.371,21
Transferências Recebidas para a Execução Orçamentária	2.252.080,46	245.371,21
Transferências Financeiras Recebidas Independentes de Execução Orçamentária	-	-
Transferências Recebidas para Aportes de recursos para o RPPS	-	-
Transferências Recebidas para Aportes de recursos para o RGPS	-	-
Outras Movimentações Financeiras Recebidas (III)	-	-
Resgate de Investimentos e Aplicações Financeiras	-	-
Desbloqueios de Valores em Caixa	-	-
Recebimentos Extraorçamentários (IV)	65.188,59	156.087,13
Inscrição de Restos a Pagar Não Processados	13.911,85	19.237,82
Inscrição de Restos a Pagar Processados	-	91.695,63
Depósitos Restituíveis e Valores Vinculados	51.276,74	45.153,68
Outros Recebimentos Extraorçamentários	-	-
Saldo do Exercício Anterior (V)	48.720.912,61	24.136.094,31
Caixa e Equivalentes de Caixa (exceto RPPS)	48.720.912,61	24.136.094,31
Caixa e Equivalentes de Caixa RPPS	-	-
Depósitos Restituíveis e Valores Vinculados	-	-
TOTAL (VI) = (I+II+III+IV+V)	160.741.913,22	116.405.049,56
DISPÊNDIOS	EXERCÍCIO ATUAL	EXERCÍCIO ANTERIOR
Despesa Orçamentária (VII)	1.123.157,52	1.160.810,28
Recursos Não Vinculados	-	-
Recursos Vinculados (EXCETO AO RPPS)	1.123.157,52	1.160.810,28
Recursos Destinados à Educação	-	-
Recursos Destinados à Saúde	-	-
Recursos Destinados à Assistência Social	-	-
Recursos Destinados à Previdência Social (EXCETO RPPS)	-	-
Demais Destinações Decorrentes de Transferências	-	-
Demais Destinações Legais	-	-
Outras Destinações	1.123.157,52	1.160.810,28
Recursos Vinculados ao RPPS	-	-
Recursos Vinculados ao RPPS - Fundo em Capitalização (Plano Previdenciário)	-	-
Recursos Vinculados ao RPPS - Fundo em Repartição (Plano Financeiro)	-	-
Recursos Vinculados ao RPPS - Taxa de Administração	-	-
Transferências Financeiras Concedidas (VIII)	156.939.898,14	66.457.977,93
Transferências Concedidas para a Execução Orçamentária	156.939.898,14	66.457.977,93
Transferências Financeiras Concedidas Independentes de Execução Orçamentária	-	-
Transferências Concedidas para Aportes de recursos para o RPPS	-	-
Transferências Concedidas para Aportes de recursos para o RGPS	-	-
Outras Movimentações Financeiras Concedidas (IX)	-	-
Transferências para Investimentos e Aplicações Financeiras	-	-
Bloqueios de Valores em Caixa	-	-
Pagamentos Extraorçamentários (X)	142.972,37	65.348,74
Pagamentos de Restos a Pagar Não Processados	-	-
Pagamentos de Restos a Pagar Processados	91.695,63	20.195,06
Depósitos Restituíveis e Valores Vinculados	51.276,74	45.153,68
Outros Pagamentos Extraorçamentários	-	-
Saldo para o Exercício Seguinte (XI)	2.535.885,19	48.720.912,61
Caixa e Equivalentes de Caixa (exceto RPPS)	2.535.885,19	48.720.912,61
Caixa e Equivalentes de Caixa RPPS	-	-
Depósitos Restituíveis e Valores Vinculados	-	-
TOTAL (XII) = (VII+VIII+IX+X+XI)	160.741.913,22	116.405.049,56



BALANÇO GERAL 2024

BALANÇO PATRIMONIAL
28902 - FUNDO MUNICIPAL DE DESENVOLVIMENTO URBANO

EXERCÍCIO: 2024

PERÍODO(MÊS): Dezembro

ATIVO	EXERCÍCIO ATUAL	EXERCÍCIO ANTERIOR
ATIVO CIRCULANTE	2.535.885,19	48.720.912,61
Caixa e Equivalentes de Caixa	2.535.885,19	48.720.912,61
Créditos a Curto Prazo	-	-
Investimentos e Aplicações Temporárias a CP	-	-
Estoques	-	-
Ativo Não Circulante Mantido para a Venda	-	-
VPD Pagas Antecipadamente	-	-
ATIVO NÃO CIRCULANTE	-	-
Realizável a Longo Prazo	-	-
Investimentos	-	-
Imobilizado	-	-
Intangível	-	-
Diferido	-	-
TOTAL DO ATIVO	2.535.885,19	48.720.912,61
PASSIVO E PATRIMÔNIO LÍQUIDO	EXERCÍCIO ATUAL	EXERCÍCIO ANTERIOR
PASSIVO CIRCULANTE	-	91.695,63
Obrigações Trabalhistas, Previdenciárias e Assistenciais a Pagar a Curto Prazo	-	-
Empréstimos e Financiamentos a Curto Prazo	-	-
Fornecedores e Contas a Pagar a Curto Prazo	-	91.695,63
Obrigações Fiscais a Curto Prazo	-	-
Obrigações de Repartição a Outros Entes	-	-
Provisões a Curto Prazo	-	-
Demais Obrigações a Curto Prazo	-	-
PASSIVO NÃO CIRCULANTE	-	-
Obrigações Trabalhistas, Previdenciárias e Assistenciais a Pagar a Longo Prazo	-	-
Empréstimos e Financiamentos a Longo Prazo	-	-
Fornecedores e Contas a Pagar a Longo Prazo	-	-
Obrigações Fiscais a Longo Prazo	-	-
Provisões a Longo Prazo	-	-
Demais Obrigações a Longo Prazo	-	-
Resultado Diferido	-	-
TOTAL DO PASSIVO	-	91.695,63
PATRIMÔNIO LÍQUIDO	EXERCÍCIO ATUAL	EXERCÍCIO ANTERIOR
Patrimônio Social/Capital Social	-	-
Adiantamento para Futuro Aumento de Capital	-	-
Reservas de Capital	-	-
Ajustes de Avaliação Patrimonial	-	-
Reservas de Lucros	-	-
Demais Reservas	-	-
Resultados Acumulados	2.535.885,19	48.629.216,98
Resultado do Exercício	46.093.331,79	24.513.317,73
Resultado de Exercícios Anteriores	48.629.216,98	24.115.899,25
Ajustes de Exercícios Anteriores	-	-
Outros Resultados	-	-
Ações/Cotas em Tesouraria	-	-
TOTAL DO PATRIMÔNIO LÍQUIDO	2.535.885,19	48.629.216,98
TOTAL DO PASSIVO E PATRIMÔNIO LÍQUIDO	2.535.885,19	48.720.912,61

QUADRO DOS ATIVOS E PASSIVOS FINANCEIROS E PERMANENTES (LEI 4.320/64)

EXERCÍCIO: 2024

PERÍODO(MÊS): Dezembro

ATIVO (I)	EXERCÍCIO ATUAL	EXERCÍCIO ANTERIOR
ATIVO FINANCEIRO	2.535.885,19	48.720.912,61
ATIVO PERMANENTE	-	-
TOTAL DO ATIVO	2.535.885,19	48.720.912,61
PASSIVO (II)	EXERCÍCIO ATUAL	EXERCÍCIO ANTERIOR
PASSIVO FINANCEIRO	13.911,85	123.020,87
PASSIVO PERMANENTE	-	-
TOTAL DO PASSIVO	13.911,85	123.020,87
SALDO PATRIMONIAL	2.521.973,34	48.597.891,74



BALANÇO GERAL 2024

BALANÇO PATRIMONIAL
28902 - FUNDO MUNICIPAL DE DESENVOLVIMENTO URBANO

QUADRO DAS CONTAS DE COMPENSAÇÃO (LEI 4.320/64)

EXERCÍCIO: 2024

PERÍODO(MÊS): Dezembro

ATOS POTENCIAIS ATIVOS	EXERCÍCIO ATUAL	EXERCÍCIO ANTERIOR
Garantias e Contragarantias Recebidas	-	-
Direitos Conveniados e Outros Instrumentos Congêneres	-	-
Direitos Contratuais	-	-
Outros Atos Potenciais Ativos	-	-
TOTAL DOS ATOS POTENCIAIS ATIVOS	-	-
ATOS POTENCIAIS PASSIVOS	EXERCÍCIO ATUAL	EXERCÍCIO ANTERIOR
Garantias e Contragarantias Concedidas	-	-
Obrigações Conveniadas e Outros Instrumentos Congêneres	-	-
Obrigações Contratuais	1.424.776,71	830.356,40
Outros Atos Potenciais Passivos	-	-
TOTAL DOS ATOS POTENCIAIS PASSIVOS	1.424.776,71	830.356,40

QUADRO DO SUPERÁVIT / DÉFICIT FINANCEIRO (LEI 4.320/64)

EXERCÍCIO: 2024

PERÍODO(MÊS): Dezembro

DESTINAÇÃO DE RECURSOS	EXERCÍCIO ATUAL	EXERCÍCIO ANTERIOR
Recursos Ordinários	-	-
Receitas de Impostos e de Transferência de Impostos - Educação	-	-
Transferências do FUNDEB 70%	-	-
Transferências do FUNDEB 30%	-	-
Transferência de Recursos do Fundo Nacional do Desenvolvimento da Educação - FNDE	-	-
Transferências de Convênios - Educação	-	-
Outros Recursos Destinados à Educação	-	-
Receitas de Impostos e de Transferência de Impostos - Saúde	-	-
Transferência de Recursos do Sistema Único de Saúde - SUS	-	-
Transferências de Convênios - Saúde	-	-
Outros Recursos Destinados à Saúde	-	-
Transferência de Recursos do Fundo Nacional de Assistência Social - FNAS	-	-
Transferências de Convênios - Assistência Social	-	-
Outros Recursos Destinados à Assistência Social	-	-
Recursos destinados ao RPPS - Plano Previdenciário	-	-
Recursos destinados ao RPPS - Plano Financeiro	-	-
Recursos Vinculados ao RPPS - Taxa de Administração	-	-
Transferências de Convênios e Instrumentos Congêneres (exceto Educação, Saúde e Assistência)	-	-
Outras Vinculações Decorrentes de Transferências	-	-
Recursos de Operações de Crédito	-	-
Recursos de Alienação de Bens/Ativos	-	-
Recursos Vinculados a Fundos (exceto Educação, Saúde, Assistência e Previdência)	-	-
Recursos Extraorçamentários	-	-
Outras Destinações Vinculadas de Recursos	2.521.973,34	48.597.891,74
Recursos da Contribuição de Intervenção no Domínio Econômico - CIDE	-	-
Recursos da Contribuição para o Custeio do Serviço de Iluminação Pública - COSIP	-	-
Recursos Vinculados ao Trânsito	-	-
Recursos Provenientes de Taxas, Contribuições e Preços Públicos	-	-
Recursos de Depósitos Judiciais - Lides das quais o Ente faz parte	-	-
Recursos de Depósitos Judiciais - Lides das quais o Ente não faz parte	-	-
Recursos de Emolumentos, Taxas e Custas	-	-
Recursos Vinculados ao Fundo de Combate e Erradicação da Pobreza	-	-
Outras Vinculações Legais	-	-
Outros Recursos Vinculados - Assistência à Saúde do Servidor (IPM Saúde)	-	-
Outros Recursos Vinculados - Fundo Especial da Câmara Municipal de Fortaleza (FECAMFOR)	-	-
Outros Recursos Vinculados - CAPACITAFOR	-	-
Outros Recursos Vinculados - Recursos referentes à Política de Resíduos Sólidos e Afins	-	-
Outros Recursos Vinculados - Recursos Estaduais da Lei Complementar 259/2021 para o programa Nossas	-	-
Recursos Destinados aos Direitos Humanos da Pessoa Idosa	-	-
Outros Recursos Vinculados - Outros Recursos Vinculados que não se Enquadram nas Especificações	-	-
Outros Recursos Vinculados - Recursos Destinados aos Direitos da Criança e do Adolescente	-	-
Outros Recursos Vinculados - Recursos Destinados ao Meio Ambiente - Fundo de Defesa do Meio Ambiente	-	-
Outros Recursos Vinculados - Recursos Destinados ao Meio Ambiente - Fundo Municipal de Desenvolvimento	2.521.973,34	48.597.891,74
Total	2.521.973,34	48.597.891,74



BALANÇO GERAL 2024

DEMONSTRAÇÃO DAS VARIAÇÕES PATRIMONIAIS
28902 - FUNDO MUNICIPAL DE DESENVOLVIMENTO URBANO

EXERCÍCIO: 2024

PERÍODO (ATÉ MÊS): DEZEMBRO

A. QUADRO PRINCIPAL	NOTA	EXERCÍCIO ATUAL	EXERCÍCIO ANTERIOR
VARIAÇÕES PATRIMONIAIS AUMENTATIVAS (I)		111.955.812,02	92.112.868,12
IMPOSTOS, TAXAS E CONTRIBUIÇÕES DE MELHORIA	I	-	-
CONTRIBUIÇÕES	II	-	-
EXPLORAÇÃO E VENDA DE BENS, SERVIÇOS E DIREITOS	III	103.533.896,99	68.233.507,08
VARIAÇÕES PATRIMONIAIS AUMENTATIVAS FINANCEIRAS	IV	3.751.303,95	3.688.098,13
TRANSFERÊNCIAS E DELEGAÇÕES RECEBIDAS	V	2.252.080,46	245.371,21
VALORIZAÇÃO E GANHOS COM ATIVOS E DESINCORPORAÇÃO DE PASSIVOS	VI	-	-
OUTRAS VARIAÇÕES PATRIMONIAIS AUMENTATIVAS	VII	2.418.530,62	19.945.891,70
VARIAÇÕES PATRIMONIAIS DIMINUTIVAS (II)		158.049.143,81	67.599.550,39
PESSOAL E ENCARGOS	VIII	-	-
BENEFÍCIOS PREVIDENCIÁRIOS E ASSISTENCIAIS	IX	-	-
USO DE BENS, SERVIÇOS E CONSUMO DE CAPITAL FIXO	X	1.109.245,67	1.141.572,46
VARIAÇÕES PATRIMONIAIS DIMINUTIVAS FINANCEIRAS	XI	-	-
TRANSFERÊNCIAS E DELEGAÇÕES CONCEDIDAS	XII	156.939.898,14	66.457.977,93
DESVALORIZAÇÃO E PERDA DE ATIVOS E INCORPORAÇÃO DE PASSIVOS	XIII	-	-
TRIBUTÁRIAS	XIV	-	-
CUSTO DAS MERCADORIAS E DOS PRODUTOS VENDIDOS, E DOS SERVIÇOS PRESTADOS	XV	-	-
OUTRAS VARIAÇÕES PATRIMONIAIS DIMINUTIVAS	XVI	-	-
RESULTADO PATRIMONIAL DO PERÍODO (I-II)		(46.093.331,79)	24.513.317,73

B. QUADROS ANEXOS			
NOTA I - IMPOSTOS, TAXAS E CONTRIBUIÇÕES DE MELHORIA			
IMPOSTOS		-	-
TAXAS		-	-
CONTRIBUIÇÕES DE MELHORIA		-	-
IMPOSTOS, TAXAS E CONTRIBUIÇÕES DE MELHORIA		-	-
NOTA II - CONTRIBUIÇÕES			
CONTRIBUIÇÕES SOCIAIS		-	-
CONTRIBUIÇÕES DE INTERVENÇÃO NO DOMÍNIO ECONÔMICO		-	-
CONTRIBUIÇÃO DE ILUMINAÇÃO PÚBLICA		-	-
CONTRIBUIÇÕES DE INTERESSE DAS CATEGORIAS PROFISSIONAIS		-	-
CONTRIBUIÇÕES		-	-
NOTA III - EXPLORAÇÃO E VENDA DE BENS, SERVIÇOS E DIREITOS			
VENDAS DE MERCADORIAS		-	-
VENDAS DE PRODUTOS		-	-
EXPLORAÇÃO DE BENS, DIREITOS E PRESTAÇÃO DE SERVIÇOS		103.533.896,99	68.233.507,08
EXPLORAÇÃO E VENDA DE BENS, SERVIÇOS E DIREITOS		103.533.896,99	68.233.507,08
NOTA IV - VARIAÇÕES PATRIMONIAIS AUMENTATIVAS FINANCEIRAS			
JUROS E ENCARGOS DE EMPRÉSTIMOS E FINANCIAMENTOS CONCEDIDOS		-	-
JUROS E ENCARGOS DE MORA		6.406,41	41.538,41
VARIAÇÕES MONETÁRIAS E CAMBIAIS		-	-
DESCONTOS FINANCEIROS OBTIDOS		-	-
REMUNERAÇÃO DE DEPÓSITOS BANCÁRIOS E APLICAÇÕES FINANCEIRAS		3.744.897,54	3.646.559,72
OUTRAS VARIAÇÕES PATRIMONIAIS AUMENTATIVAS - FINANCEIRAS		-	-
VARIAÇÕES PATRIMONIAIS AUMENTATIVAS FINANCEIRAS		3.751.303,95	3.688.098,13
NOTA V - TRANSFERÊNCIAS E DELEGAÇÕES RECEBIDAS			
TRANSFERÊNCIAS INTRAGOVERNAMENTAIS		2.252.080,46	245.371,21
TRANSFERÊNCIAS INTERGOVERNAMENTAIS		-	-
TRANSFERÊNCIAS DAS INSTITUIÇÕES PRIVADAS		-	-
TRANSFERÊNCIAS DAS INSTITUIÇÕES MULTIGOVERNAMENTAIS		-	-
TRANSFERÊNCIAS DE CONSÓRCIOS PÚBLICOS		-	-
TRANSFERÊNCIAS DO EXTERIOR		-	-
EXECUÇÃO ORÇAMENTÁRIA DELEGADA DE ENTES		-	-
TRANSFERÊNCIAS DE PESSOAS FÍSICAS		-	-
OUTRAS TRANSFERÊNCIAS E DELEGAÇÕES RECEBIDAS		-	-
TRANSFERÊNCIAS E DELEGAÇÕES RECEBIDAS		2.252.080,46	245.371,21
NOTA VI - VALORIZAÇÃO E GANHOS COM ATIVOS E DESINCORPORAÇÃO DE PASSIVOS			
REAVALIAÇÃO DE ATIVOS		-	-
GANHOS COM ALIENAÇÃO		-	-
GANHOS COM INCORPORAÇÃO DE ATIVOS		-	-
DESINCORPORAÇÃO DE PASSIVOS		-	-
REVERSÃO DE REDUÇÃO A VALOR RECUPERÁVEL		-	-
VALORIZAÇÃO E GANHOS COM ATIVOS E DESINCORPORAÇÃO DE PASSIVOS		-	-



BALANÇO GERAL 2024

DEMONSTRAÇÃO DAS VARIAÇÕES PATRIMONIAIS
28902 - FUNDO MUNICIPAL DE DESENVOLVIMENTO URBANO

NOTA VII - OUTRAS VARIAÇÕES PATRIMONIAIS AUMENTATIVAS		
VPA A CLASSIFICAR	-	-
RESULTADO POSITIVO DE PARTICIPAÇÕES	-	-
SUBVENÇÕES ECONÔMICAS	-	-
REVERSÃO DE PROVISÕES E AJUSTES DE PERDAS	-	-
DIVERSAS VARIAÇÕES PATRIMONIAIS AUMENTATIVAS	2.418.530,62	19.945.891,70
OUTRAS VARIAÇÕES PATRIMONIAIS AUMENTATIVAS	2.418.530,62	19.945.891,70
NOTA VIII - PESSOAL E ENCARGOS		
REMUNERAÇÃO A PESSOAL	-	-
ENCARGOS PATRONAIS	-	-
BENEFÍCIOS A PESSOAL	-	-
OUTRAS VARIAÇÕES PATRIMONIAIS DIMINUTIVAS - PESSOAL E ENCARGOS	-	-
PESSOAL E ENCARGOS	-	-
NOTA IX - BENEFÍCIOS PREVIDENCIÁRIOS E ASSISTENCIAIS		
APOSENTADORIA E REFORMAS	-	-
PENSÕES	-	-
BENEFÍCIOS DE PRESTAÇÃO CONTINUADA	-	-
BENEFÍCIOS EVENTUAIS	-	-
POLÍTICAS PÚBLICAS DE TRANSFERÊNCIA DE RENDA	-	-
OUTROS BENEFÍCIOS PREVIDENCIÁRIOS E ASSISTENCIAIS	-	-
BENEFÍCIOS PREVIDENCIÁRIOS E ASSISTENCIAIS	-	-
NOTA X - USO DE BENS, SERVIÇOS E CONSUMO DE CAPITAL FIXO		
USO DE MATERIAL DE CONSUMO	-	-
SERVIÇOS	1.109.245,67	1.141.572,46
DEPRECIÇÃO, AMORTIZAÇÃO E EXAUSTÃO	-	-
USO DE BENS, SERVIÇOS E CONSUMO DE CAPITAL FIXO	1.109.245,67	1.141.572,46
NOTA XI - VARIAÇÕES PATRIMONIAIS DIMINUTIVAS FINANCEIRAS		
JUROS E ENCARGOS DE EMPRÉSTIMOS E FINANCIAMENTOS OBTIDOS	-	-
JUROS E ENCARGOS DE MORA	-	-
VARIAÇÕES MONETÁRIAS E CAMBIAS	-	-
DESCONTOS FINANCEIROS CONCEDIDOS	-	-
OUTRAS VARIAÇÕES PATRIMONIAIS DIMINUTIVAS - FINANCEIRAS	-	-
VARIAÇÕES PATRIMONIAIS DIMINUTIVAS FINANCEIRAS	-	-
NOTA XII - TRANSFERÊNCIAS E DELEGAÇÕES CONCEDIDAS		
TRANSFERÊNCIAS INTRAGOVERNAMENTAIS	156.939.898,14	66.457.977,93
TRANSFERÊNCIAS INTERGOVERNAMENTAIS	-	-
TRANSFERÊNCIAS A INSTITUIÇÕES PRIVADAS	-	-
TRANSFERÊNCIAS A INSTITUIÇÕES MULTIGOVERNAMENTAIS	-	-
TRANSFERÊNCIAS A CONSÓRCIOS PÚBLICOS	-	-
TRANSFERÊNCIAS AO EXTERIOR	-	-
EXECUÇÃO ORÇAMENTÁRIA DELEGADA A ENTES	-	-
OUTRAS TRANSFERÊNCIAS E DELEGAÇÕES CONCEDIDAS	-	-
TRANSFERÊNCIAS E DELEGAÇÕES CONCEDIDAS	156.939.898,14	66.457.977,93
NOTA XIII - DESVALORIZAÇÃO E PERDA DE ATIVOS E INCORPORAÇÃO DE PASSIVOS		
REDUÇÃO A VALOR RECUPERÁVEL E AJUSTE PARA PERDAS	-	-
PERDAS COM ALIENAÇÃO	-	-
PERDAS INVOLUNTÁRIAS	-	-
INCORPORAÇÃO DE PASSIVOS	-	-
DESINCORPORAÇÃO DE ATIVOS	-	-
DESVALORIZAÇÃO E PERDA DE ATIVOS E INCORPORAÇÃO DE PASSIVOS	-	-
NOTA XIV - TRIBUTÁRIAS		
IMPOSTOS, TAXAS E CONTRIBUIÇÕES DE MELHORIA	-	-
CONTRIBUIÇÕES	-	-
TRIBUTÁRIAS	-	-
NOTA XV - CUSTO DAS MERCADORIAS E PRODUTOS VENDIDOS, E DOS SERVIÇOS PRESTADOS		
CUSTOS DAS MERCADORIAS VENDIDAS	-	-
CUSTOS DOS PRODUTOS VENDIDOS	-	-
CUSTOS DOS SERVIÇOS PRESTADOS	-	-
CUSTO DAS MERCADORIAS E PRODUTOS VENDIDOS, E DOS SERVIÇOS PRESTADOS	-	-
NOTA XVI - OUTRAS VARIAÇÕES PATRIMONIAIS DIMINUTIVAS		
PREMIAÇÕES	-	-
RESULTADO NEGATIVO DE PARTICIPAÇÕES	-	-
INCENTIVOS	-	-
SUBVENÇÕES ECONÔMICAS	-	-
PARTICIPAÇÕES E CONTRIBUIÇÕES	-	-
CONSTITUIÇÃO DE PROVISÕES	-	-
DIVERSAS VARIAÇÕES PATRIMONIAIS DIMINUTIVAS	-	-
OUTRAS VARIAÇÕES PATRIMONIAIS DIMINUTIVAS	-	-



BALANÇO GERAL 2024

PREFEITURA MUNICIPAL DE FORTALEZA
28902 - FUNDO MUNICIPAL DE DESENVOLVIMENTO URBANO
DEMONSTRATIVO DA DÍVIDA FUNDADA

EXERCÍCIO: 2024

ANEXO 16

DÍVIDA FUNDADA INTERNA										
CREDOR	CÓD. CONTRATO	DATA ASSINATURA	VALOR CONTRATADO	SALDO EXERCÍCIO ANTERIOR	REAJUSTE / REPARCELAMENTOS E VARIAÇÕES MONETÁRIAS	LIBERAÇÃO	AMORTIZAÇÃO	JUROS	OUTROS ENCARGOS	SALDO EXERCÍCIO SEGUINTE
DÍVIDA FUNDADA EXTERNA										
CREDOR	CÓD. CONTRATO	DATA ASSINATURA	VALOR CONTRATADO	SALDO EXERCÍCIO ANTERIOR	REAJUSTE / REPARCELAMENTOS E VARIAÇÕES MONETÁRIAS	LIBERAÇÃO	AMORTIZAÇÃO	JUROS	OUTROS ENCARGOS	SALDO EXERCÍCIO SEGUINTE
PRECATÓRIOS										
CREDOR	CÓD. CONTRATO	DATA ASSINATURA	VALOR CONTRATADO	SALDO EXERCÍCIO ANTERIOR	REAJUSTE / REPARCELAMENTOS E VARIAÇÕES MONETÁRIAS	LIBERAÇÃO	AMORTIZAÇÃO	JUROS	OUTROS ENCARGOS	SALDO EXERCÍCIO SEGUINTE
DEMAIS DÍVIDAS CONTRATUAIS										
CREDOR	CÓD. CONTRATO	DATA ASSINATURA	VALOR CONTRATADO	SALDO EXERCÍCIO ANTERIOR	REAJUSTE / REPARCELAMENTOS E VARIAÇÕES MONETÁRIAS	LIBERAÇÃO	AMORTIZAÇÃO	JUROS	OUTROS ENCARGOS	SALDO EXERCÍCIO SEGUINTE
TOTAL GERAL DA DÍVIDA CONSOLIDADA				SALDO EXERCÍCIO ANTERIOR	REAJUSTE / REPARCELAMENTOS E VARIAÇÕES MONETÁRIAS	LIBERAÇÃO	AMORTIZAÇÃO	JUROS	OUTROS ENCARGOS	SALDO EXERCÍCIO SEGUINTE

SEM MOVIMENTO



BALANÇO GERAL 2024

DEMONSTRATIVO DA DÍVIDA FLUTUANTE - ANEXO 17 DA LEI 4.320
PREFEITURA MUNICIPAL DE FORTALEZA
28902 - FUNDO MUNICIPAL DE DESENVOLVIMENTO URBANO

EXERCÍCIO: 2024 PERÍODO(ATE MÊS): DEZEMBRO

DESCRIÇÃO	SALDO ANTERIOR	MOVIMENTAÇÃO DO EXERCÍCIO			SALDO PARA O EXERCÍCIO SEGUINTE
		INSCRIÇÃO / REC. EXTRA ORÇAMENTÁRIA	BAIXA / DESPESA EXTRA ORÇAMENTÁRIA	PRESCRIÇÃO / CANCELAMENTO	
RESTOS A PAGAR	123.020,87	13.911,85	91.695,63	31.325,24	13.911,85
DEPÓSITOS E CAUÇÕES	-	-	-	-	-
CONSIGNAÇÕES	-	51.276,74	51.276,74	-	-
INSS	-	-	-	-	-
ISS	-	-	-	-	-
IRRF	-	51.276,74	51.276,74	-	-
IPM	-	-	-	-	-
OUTRAS CONSIGNAÇÕES	-	-	-	-	-
ENCARGOS SOCIAIS - OUTRAS ENTIDADES	-	-	-	-	-
INDENIZAÇÕES E RESTITUIÇÕES	-	-	-	-	-
IMPOSTOS E CONTRIBUIÇÕES DIVERSOS	-	-	-	-	-
ICMS	-	-	-	-	-
OUTROS TRIBUTOS ESTADUAIS E MUNICIPAIS	-	-	-	-	-
PENSÃO ALIMENTÍCIA	-	-	-	-	-
PLANOS DE PREVIDÊNCIA E ASSISTÊNCIA MÉDICA	-	-	-	-	-
ASSISTÊNCIA À SAÚDE - ADMINISTRAÇÃO PRÓPRIA	-	-	-	-	-
RETENÇÕES - ENTIDADES REPRESENTATIVAS DE	-	-	-	-	-
RETENÇÕES - PLANOS DE SEGUROS	-	-	-	-	-
RETENÇÕES - EMPRÉSTIMOS E FINANCIAMENTOS	-	-	-	-	-
RETENÇÕES RELATIVA A VALE TRANSPORTE	-	-	-	-	-
RETENÇÕES RELATIVA A VALE ALIMENTAÇÃO	-	-	-	-	-
TOTAL	123.020,87	65.188,59	142.972,37	31.325,24	13.911,85



BALANÇO GERAL 2024

DEMONSTRAÇÃO DO FLUXO DE CAIXA
28902 - FUNDO MUNICIPAL DE DESENVOLVIMENTO URBANO

EXERCÍCIO: 2024

PERÍODO(ATÉ MÊS): DEZEMBRO

A. QUADRO PRINCIPAL	EXERCÍCIO ATUAL	EXERCÍCIO ANTERIOR
FLUXOS DE CAIXA DAS ATIVIDADES OPERACIONAIS (I)	(46.185.027,42)	24.584.818,30
INGRESSOS	112.007.088,76	92.158.021,80
Impostos, Taxas e Contribuições de Melhoria	-	-
Receita de Contribuições	-	-
Receita Patrimonial	103.533.896,99	68.263.555,19
Receita Agropecuária	-	-
Receita Industrial	-	-
Receita de Serviços	-	-
Remuneração das Disponibilidades	3.744.897,54	3.646.559,72
Transferências Recebidas	-	-
Outras Receitas/Ingressos Operacionais	4.728.294,23	20.247.906,89
Outras Receitas Derivadas e Originárias	2.424.937,03	19.957.382,00
Depósitos Terceiros Passivos - Recebidos	-	-
Recebimentos de Consignações	51.276,74	45.153,68
Transferências Financeiras Recebidas	2.252.080,46	245.371,21
Outros Recebimentos Extraorçamentários	-	-
DESEMBOLSOS	158.192.116,18	67.573.203,50
Pessoal e Demais Despesas	1.200.941,30	1.070.071,89
Juros e Encargos da Dívida	-	-
Transferências Concedidas	-	-
Outros Desembolsos Operacionais	156.991.174,88	66.503.131,61
Depósitos Terceiros Passivos - Devolução	-	-
Pagamentos de Consignações	51.276,74	45.153,68
Transferências Financeiras Concedidas	156.939.898,14	66.457.977,93
Outros Pagamentos Extra Orçamentários	-	-
FLUXOS DE CAIXA DAS ATIVIDADES DE INVESTIMENTO (II)	-	-
INGRESSOS	-	-
Alienações de Bens	-	-
Amortização de Empréstimos e Financiamentos Concedidos	-	-
Outros Ingressos de Investimentos	-	-
DESEMBOLSOS	-	-
Aquisição de Ativo não Circulante	-	-
Concessão de Empréstimos e Financiamentos	-	-
Outros Desembolsos de Investimentos	-	-
FLUXOS DE CAIXA DAS ATIVIDADES DE FINANCIAMENTO (III)	-	-
INGRESSOS	-	-
Operações de Crédito	-	-
Integralização do Capital Social de Empresas Dependentes	-	-
Outros Ingressos de Financiamentos	-	-
DESEMBOLSOS	-	-
Amortização/Refinanciamento da Dívida	-	-
Outros desembolsos de financiamento	-	-
GERAÇÃO LÍQUIDA DE CAIXA E EQUIVALENTE DE CAIXA (I+II+III)	(46.185.027,42)	24.584.818,30
CAIXA E EQUIVALENTE DE CAIXA INICIAL	48.720.912,61	24.136.094,31
CAIXA E EQUIVALENTE DE CAIXA FINAL	2.535.885,19	48.720.912,61



DEMONSTRAÇÃO DO FLUXO DE CAIXA
28902 - FUNDO MUNICIPAL DE DESENVOLVIMENTO URBANO

B. QUADRO DE TRANSFERÊNCIAS RECEBIDAS E CONCEDIDAS	EXERCÍCIO ATUAL	EXERCÍCIO ANTERIOR
Intergovernamentais	-	-
da União	-	-
de Estados e Distrito Federal	-	-
de Municípios	-	-
Intragovernamentais	-	-
Outras Transferências Recebidas	-	-
Total das Transferências Recebidas	-	-
Intergovernamentais	-	-
a União	-	-
a Estados e ao Distrito Federal	-	-
a Municípios	-	-
a Consórcios Públicos	-	-
Intragovernamentais	-	-
Outras Transferências Concedidas	-	-
Total das Transferências Concedidas	-	-
C. QUADRO DE DESEMBOLSOS DE PESSOAL E DEMAIS DESPESAS POR FUNÇÃO	EXERCÍCIO ATUAL	EXERCÍCIO ANTERIOR
Legislativa	-	-
Judiciária	-	-
Essencial à Justiça	-	-
Administração	-	-
Defesa Nacional	-	-
Segurança Pública	-	-
Relações Exteriores	-	-
Assistência Social	-	-
Previdência Social	-	-
Saúde	-	-
Trabalho	-	-
Educação	-	-
Cultura	-	-
Direitos da Cidadania	-	-
Urbanismo	1.200.941,30	1.070.071,89
Habitação	-	-
Saneamento	-	-
Gestão Ambiental	-	-
Ciência e Tecnologia	-	-
Agricultura	-	-
Organização Agrária	-	-
Indústria	-	-
Comércio e Serviços	-	-
Comunicações	-	-
Energia	-	-
Transporte	-	-
Desporto e Lazer	-	-
Encargos Especiais	-	-
Total dos Desembolsos de Pessoal e Demais Despesas por Função	1.200.941,30	1.070.071,89
D. QUADRO DE JUROS E ENCARGOS DA DÍVIDA	EXERCÍCIO ATUAL	EXERCÍCIO ANTERIOR
Juros e Correção Monetária da Dívida Interna	-	-
Juros e Correção Monetária da Dívida Externa	-	-
Outros Encargos da Dívida	-	-
Total dos Juros e Encargos da Dívida	-	-

FUNDAÇÃO DA CRIANÇA E DA
FAMÍLIA CIDADÃ
(31201 - FUNC)



BALANÇO GERAL 2024

DEMONSTRATIVO DA RECEITA E DESPESA SEGUNDO AS CATEGORIAS ECONÔMICAS - ANEXO 01 DA LEI 4.320/64
31201 - FUNDAÇÃO DA CRIANÇA E DA FAMÍLIA CIDADADA

EXERCÍCIO: 2024 PERÍODO(ATÉ MÊS): DEZEMBRO

RECEITAS		DESPESAS	
RECEITAS CORRENTES	1.611.401,97	DESPESAS CORRENTES	17.585.210,95
Impostos, Taxas, Contribuições de Melhoria	-	Pessoal e Encargos Sociais	10.311.705,80
Receita de Contribuições	-	Juros e Encargos da Dívida	-
Receita Patrimonial	112.055,37	Outras Despesas Correntes	7.273.505,15
Receita Agropecuária	-		
Receita Industrial	-		
Receita de Serviços	-		
Transferências Correntes	-		
Outras Receitas Correntes	1.499.346,60		
Dedução para Formação do FUNDEB	-		
SUPERÁVIT CORRENTE	-	DÉFICIT CORRENTE	15.973.808,98
RECEITAS DE CAPITAL	650,00	DESPESAS DE CAPITAL	254.683,32
Operações de Crédito	-	Investimento	254.683,32
Alienação de Bens	650,00	Inversões Financeira	-
Amortizações de Empréstimos	-	Amortização da Dívida	-
Transferências de Capital	-		
Outras Receitas de Capital	-		
REPASSE RECEBIDO	17.637.642,65	REPASSE CONCEDIDO	1.511.108,88
TOTAL DA RECEITA	19.249.694,62	TOTAL DA DESPESA	19.351.003,15
DÉFICIT	101.308,53	SUPERÁVIT	-
TOTAL	19.351.003,15	TOTAL	19.351.003,15

RESUMO

RECEITAS		DESPESAS	
RECEITAS CORRENTES	1.611.401,97	DESPESAS CORRENTES	17.585.210,95
RECEITAS DE CAPITAL	650,00	DESPESAS DE CAPITAL	254.683,32
REPASSE RECEBIDO	17.637.642,65	REPASSE CONCEDIDO	1.511.108,88
DÉFICIT	101.308,53	SUPERÁVIT	-
TOTAL	19.351.003,15	TOTAL	19.351.003,15



31201 - FUNDAÇÃO DA CRIANÇA E DA FAMÍLIA CIDADÃ

NATUREZA DA DESPESA

CÓDIGO	ESPECIFICAÇÃO	ELEMENTO	MODALIDADE	CATEGORIA / GRUPO
3.0.00.00	DESPESAS CORRENTES			17.585.210,95
3.1.00.00	PESSOAL E ENCARGOS SOCIAIS			10.311.705,80
3.1.90.00	APLICACOES DIRETAS		9.899.094,36	
3.1.90.04	CONTRATAÇÃO POR TEMPO DETERMINADO	227.877,41		
3.1.90.07	CONTRIBUIÇÃO A ENTIDADES FECHADAS DE PREVIDÊNCIA			
3.1.90.11	VENCIMENTOS E VANTAGENS FIXAS - PESSOAL CIVIL	8.342.475,39		
3.1.90.13	CONTRIBUIÇÕES PATRONAIS	1.284.672,98		
3.1.90.16	OUTRAS DESPESAS VARIÁVEIS - PESSOAL CIVIL	44.068,58		
3.1.90.91	SENTENÇAS JUDICIAIS			
3.1.90.92	DESPESAS DE EXERCÍCIOS ANTERIORES			
3.1.90.94	INDENIZAÇÕES RESTITUIÇÕES TRABALHISTAS			
3.1.90.96	RESSARCIMENTO DESPESAS DE PESSOAL REQUISITADO			
3.1.91.00	APLICACOES DIRETAS DECORRENTES DE OPERACOES INTRA-ORÇAMENTARIAS		412.611,44	
3.1.91.13	CONTRIBUIÇÕES PATRONAIS	412.611,44		
3.3.00.00	OUTRAS DESPESAS CORRENTES			7.273.505,15
3.3.50.00	TRANSFERÊNCIAS DE INSTITUIÇÕES PRIVADAS			
3.3.50.43	SUBVENÇÕES SOCIAIS			
3.3.90.00	APLICACOES DIRETAS		7.273.505,15	
3.3.90.08	OUTROS BENEFÍCIOS ASSISTENCIAIS	162,60		
3.3.90.14	DIARIAS - CIVIL	9.100,00		
3.3.90.30	MATERIAL DE CONSUMO	293.341,96		
3.3.90.32	MATERIAL DE DISTRIBUIÇÃO GRATUITA			
3.3.90.36	OUTROS SERVIÇOS DE TERCEIROS - PESSOA FÍSICA	416.411,98		
3.3.90.39	OUTROS SERVIÇOS DE TERCEIROS - PESSOA JURÍDICA	1.103.703,65		
3.3.90.40	SERVIÇOS DE TECNOLOGIA DA INFORMAÇÃO E COMUNICAÇÃO - PESSOA JURÍDICA	55.943,68		
3.3.90.46	AUXÍLIO-ALIMENTAÇÃO	328.117,20		
3.3.90.47	OBRIGAÇÕES TRIBUTÁRIAS CONTRIBUTIVAS	39.764,08		
3.3.90.48	OUTROS AUXÍLIOS FINANCEIROS A PESSOAS FÍSICAS	5.026.900,00		
3.3.90.49	AUXÍLIO-TRANSPORTE	60,00		
3.3.90.91	SENTENÇAS JUDICIAIS			
3.3.90.92	DESPESAS DE EXERCÍCIOS ANTERIORES			
3.3.90.93	INDENIZAÇÕES E RESTITUIÇÕES			
3.3.91.00	APLICACOES DIRETAS DECORRENTES DE OPERACOES INTRA-ORÇAMENTARIAS			
3.3.91.39	OUTROS SERVIÇOS DE TERCEIROS - PESSOA JURÍDICA			
4.0.00.00	DESPESAS DE CAPITAL			254.683,32
4.4.00.00	INVESTIMENTOS			254.683,32
4.4.90.00	APLICACOES DIRETAS		254.683,32	
4.4.90.52	EQUIPAMENTOS E MATERIAL PERMANENTE	254.683,32		
4.4.90.91	SENTENÇAS JUDICIAIS			
4.4.90.92	DESPESAS DE EXERCÍCIOS ANTERIORES			
TOTAL				17.839.894,27

BALANÇO GERAL 2024

PREFEITURA MUNICIPAL DE FORTALEZA
 RECEITA SEGUNDO AS CATEGORIAS ECONÔMICAS - ANEXO 2 DA LEI 4.320/64
 31201 - FUNDAÇÃO DA CRIANÇA E DA FAMÍLIA CIDADÃ

Exercício 2024

Cod. Receita	Desc. Receita	Desdobramento	Origem	Categoria Econômica
1000000000	RECEITAS CORRENTES			1.611.401,97
1300000000	RECEITA PATRIMONIAL		112.055,37	
1320000000	VALORES MOBILIÁRIOS	112.055,37		
1321000000	JUROS E CORREÇÕES MONETÁRIAS	112.055,37		
1321010000	REMUNERAÇÃO DE DEPOSITOS BANCÁRIOS	112.055,37		
1321010100	REMUNERACAO DE DEPOSITOS BANCARIOS - PRINCIPAL	112.055,37		
1900000000	OUTRAS RECEITAS CORRENTES		1.499.346,60	
1920000000	INDENIZAÇÕES, RESTITUIÇÕES E RESSARCIMENTOS	1.499.346,60		
1922000000	RESTITUIÇÕES	1.499.346,60		
1922990000	OUTRAS RESTITUIÇÕES	1.499.346,60		
1922990100	OUTRAS RESTITUIÇÕES - PRINCIPAL	1.499.346,60		
1922990199	OUTRAS RESTITUIÇOES - PRINCIPAL - OUTRAS RESTITUIÇOES	1.499.346,60		
2000000000	RECEITAS DE CAPITAL			650,00
2200000000	ALIENAÇÃO DE BENS		650,00	
2210000000	ALIENAÇÃO DE BENS MÓVEIS	650,00		
2213000000	ALIENAÇÃO DE BENS MÓVEIS E SEMOVENTES	650,00		
2213010000	ALIENAÇÃO DE BENS MÓVEIS E SEMOVENTES	650,00		
2213010100	ALIENAÇÃO DE BENS MÓVEIS E SEMOVENTES - PRINCIPAL	650,00		
TOTAL				1.612.051,97



31201 - FUNDAÇÃO DA CRIANÇA E DA FAMÍLIA CIDADÃ

PROGRAMA DE TRABALHO

CÓDIGO	ESPECIFICAÇÃO	OPERAÇÃO ESPECIAL	PROJETO	ATIVIDADE	TOTAL
08.000.0000.0000.0000	ASSISTENCIA SOCIAL		639.669,66	16.162.329,26	16.801.998,92
08.126.0000.0000.0000	TECNOLOGIA DA INFORMACAO				
08.126.0001.0000.0000	GESTAO E MANUTENCAO				
08.126.0001.1005.0000	AQUISICAO E IMPLANTACAO DE PRODUTOS E SERVICOS DE TI				
08.126.0001.1005.0030	AQUISICAO E IMPLANTACAO DE PRODUTOS E SERVICOS DE TI				
08.243.0000.0000.0000	ASSISTENCIA A CRIANCA E AO ADOLESCENTE		639.669,66	16.162.329,26	16.801.998,92
08.243.0001.0000.0000	GESTAO E MANUTENCAO		162.925,35	10.896.745,43	11.059.670,78
08.243.0001.1796.0000	AQUISICAO DE EQUIPAMENTOS, MOBILIARIOS E VEICULOS		162.925,35		162.925,35
08.243.0001.1796.0033	AQUISICAO DE EQUIPAMENTOS, MOBILIARIOS E VEICULOS		162.925,35		162.925,35
08.243.0001.2016.0000	MANUTENCAO E FUNCIONAMENTO ADMINISTRATIVO			812.917,04	812.917,04
08.243.0001.2016.0041	MANUTENCAO E FUNCIONAMENTO ADMINISTRATIVO			812.917,04	812.917,04
08.243.0001.2195.0000	REMUNERACAO DE PESSOAL ATIVO DO MUNICIPIO E ENCARGOS SOCIAIS			10.083.828,39	10.083.828,39
08.243.0001.2195.0039	REMUNERACAO DE PESSOAL ATIVO DO MUNICIPIO E ENCARGOS SOCIAIS			10.083.828,39	10.083.828,39
08.243.0141.0000.0000	PROTECAO SOCIAL BASICA			5.026.900,00	5.026.900,00
08.243.0141.1081.0000	IMPLANTACAO DE NUCLEOS DE CONVIVENCIA PARA CRIANCAS E ADOLESCENTES EM SITUACAO DE RUA				
08.243.0141.1081.0001	IMPLANTACAO DE NUCLEOS DE CONVIVENCIA PARA CRIANCAS E ADOLESCENTES EM SITUACAO DE RUA				
08.243.0141.2034.0000	MANUTENCAO DO CARTAO MISSAO INFANCIA			5.026.900,00	5.026.900,00
08.243.0141.2034.0002	MANUTENCAO DO CARTAO MISSAO INFANCIA			5.026.900,00	5.026.900,00
08.243.0181.0000.0000	PROMOCAO DOS DIREITOS E PREVENCAO DE VIOLACOES CONTRA CRIANCAS E ADOLESCENTES		476.744,31	76.204,55	552.948,86
08.243.0181.1078.0000	DESENVOLVIMENTO DE ACOES DO PLANO MUNICIPAL PELA PRIMEIRA INFANCIA DE FORTALEZA ? PMPIF		348.130,01		348.130,01
08.243.0181.1078.0004	DESENVOLVIMENTO DE ACOES DO PLANO MUNICIPAL PELA PRIMEIRA INFANCIA DE FORTALEZA ? PMPIF		348.130,01		348.130,01
08.243.0181.1109.0000	IMPLANTACAO DE PLATAFORMA DE ACOMPANHAMENTO A CRIANCAS E ADOLESCENTES EM SITUACAO DE VIOLACAO DE DIREITOS EM ATENDIMENTO NA REDE MUNICIPAL - FUNCII				
08.243.0181.1109.0001	IMPLANTACAO DE PLATAFORMA DE ACOMPANHAMENTO A CRIANCAS E ADOLESCENTES EM SITUACAO DE VIOLACAO DE DIREITOS EM ATENDIMENTO NA REDE MUNICIPAL - FUNCII				
08.243.0181.1110.0000	CAPACITACAO DOS PROFISSIONAIS DA FUNCII E REDE DE ENFRENTAMENTO A VIOLACAO DOS DIREITOS CONTRA CRIANCAS E ADOLESCENTES				
08.243.0181.1110.0001	CAPACITACAO DOS PROFISSIONAIS DA FUNCII E REDE DE ENFRENTAMENTO A VIOLACAO DOS DIREITOS CONTRA CRIANCAS E ADOLESCENTES				
08.243.0181.1202.0000	ENFRENTAMENTO A VIOLENCIA SEXUAL CONTRA AS CRIANCAS E ADOLESCENTES - REDE AQUARELA		128.614,30		128.614,30
08.243.0181.1202.0001	ENFRENTAMENTO A VIOLENCIA SEXUAL CONTRA AS CRIANCAS E ADOLESCENTES - REDE AQUARELA		128.614,30		128.614,30
08.243.0181.2077.0000	DESENVOLVIMENTO DO SERVICO ESPECIALIZADO EM ABORDAGEM SOCIAL DE CRIANCAS E ADOLESCENTES ? PONTE DE ENCONTRO			67.741,96	67.741,96
08.243.0181.2077.0001	DESENVOLVIMENTO DO SERVICO ESPECIALIZADO EM ABORDAGEM SOCIAL DE CRIANCAS E ADOLESCENTES ? PONTE DE ENCONTRO			67.741,96	67.741,96
08.243.0181.2079.0000	MANUTENCAO DO PROGRAMA " SIM, EU EXISTO"			2.630,29	2.630,29
08.243.0181.2079.0001	MANUTENCAO DO PROGRAMA " SIM, EU EXISTO"			2.630,29	2.630,29
08.243.0181.2143.0000	QUALIFICACAO PROFISSIONAL PARA ADOLESCENTES E JOVENS EM SITUACAO DE VULNERABILIDADE E RISCO SOCIAL - PAC			5.832,30	5.832,30
08.243.0181.2143.0001	QUALIFICACAO PROFISSIONAL PARA ADOLESCENTES E JOVENS EM SITUACAO DE VULNERABILIDADE E RISCO SOCIAL - PAC			5.832,30	5.832,30
08.243.0186.0000.0000	GESTAO DAS UNIDADES DO SISTEMA DE GARANTIA DE DIREITOS			162.479,28	162.479,28
08.243.0186.2046.0000	MANUTENCAO DO CONSELHO DE DEFESA DOS DIREITOS DA CRIANCA E ADOLESCENTE			162.479,28	162.479,28
08.243.0186.2046.0001	MANUTENCAO DO CONSELHO DE DEFESA DOS DIREITOS DA CRIANCA E ADOLESCENTE			162.479,28	162.479,28
14.000.0000.0000.0000	DIREITOS DA CIDADANIA			1.037.895,35	1.037.895,35
14.243.0000.0000.0000	ASSISTENCIA A CRIANCA E AO ADOLESCENTE			1.037.895,35	1.037.895,35
14.243.0181.0000.0000	PROMOCAO DOS DIREITOS E PREVENCAO DE VIOLACOES CONTRA CRIANCAS E ADOLESCENTES			12.381,35	12.381,35
14.243.0181.2144.0000	DESENVOLVIMENTO DE SERVICO MULTIDISCIPLINAR DE ATENDIMENTO E ACOLHIMENTO PARA ENTREGA LEGAL			12.381,35	12.381,35
14.243.0181.2144.0001	DESENVOLVIMENTO DE SERVICO MULTIDISCIPLINAR DE ATENDIMENTO E ACOLHIMENTO PARA ENTREGA LEGAL			12.381,35	12.381,35
14.243.0186.0000.0000	GESTAO DAS UNIDADES DO SISTEMA DE GARANTIA DE DIREITOS			1.025.514,00	1.025.514,00
14.243.0186.1517.0000	IMPLANTACAO DE CONSELHOS TUTELARES				
14.243.0186.1517.0001	IMPLANTACAO DE CONSELHOS TUTELARES				
14.243.0186.2019.0000	CAPACITACAO DE SERVIDORES				
14.243.0186.2019.0032	FORMACAO CONTINUADA PARA OS MEMBROS E SERVIDORES DOS CONSELHOS TUTELARES				
14.243.0186.2051.0000	MANUTENCAO DOS CONSELHOS TUTELARES			1.025.514,00	1.025.514,00
14.243.0186.2051.0001	MANUTENCAO DOS CONSELHOS TUTELARES			1.025.514,00	1.025.514,00
14.243.0186.2068.0000	CAPACITACAO PARA AS ORGANIZACOES DA SOCIEDADE CIVIL REGISTRADAS NO COMDICA				
14.243.0186.2068.0001	CAPACITACAO PARA AS ORGANIZACOES DA SOCIEDADE CIVIL REGISTRADAS NO COMDICA				
28.000.0000.0000.0000	ENCARGOS ESPECIAIS				
28.846.0000.0000.0000	OUTROS ENCARGOS ESPECIAIS				
28.846.0012.0000.0000	ENCARGOS GERAIS DO MUNICIPIO				
28.846.0012.0024.0000	CUMPRIMENTO DE SENTENCA JUDICIAL				
28.846.0012.0024.0007	CUMPRIMENTO DE SENTENCA JUDICIAL				
TOTAL			639.669,66	17.200.224,61	17.839.894,27



31201 - FUNDAÇÃO DA CRIANÇA E DA FAMÍLIA CIDADÃ

PROGRAMA DE TRABALHO

CÓDIGO	ESPECIFICAÇÃO	OPERAÇÃO ESPECIAL	PROJETO	ATIVIDADE	TOTAL
08.000.0000.0000.0000	ASSISTENCIA SOCIAL		639.669,66	16.162.329,26	16.801.998,92
08.126.0000.0000.0000	TECNOLOGIA DA INFORMACAO				
08.126.0001.0000.0000	GESTAO E MANUTENCAO				
08.126.0001.1005.0000	AQUISICAO E IMPLANTACAO DE PRODUTOS E SERVICOS DE TI				
08.126.0001.1005.0030	AQUISICAO E IMPLANTACAO DE PRODUTOS E SERVICOS DE TI				
08.243.0000.0000.0000	ASSISTENCIA A CRIANCA E AO ADOLESCENTE		639.669,66	16.162.329,26	16.801.998,92
08.243.0001.0000.0000	GESTAO E MANUTENCAO		162.925,35	10.896.745,43	11.059.670,78
08.243.0001.1796.0000	AQUISICAO DE EQUIPAMENTOS, MOBILIARIOS E VEICULOS		162.925,35		162.925,35
08.243.0001.1796.0033	AQUISICAO DE EQUIPAMENTOS, MOBILIARIOS E VEICULOS		162.925,35		162.925,35
08.243.0001.2016.0000	MANUTENCAO E FUNCIONAMENTO ADMINISTRATIVO			812.917,04	812.917,04
08.243.0001.2016.0041	MANUTENCAO E FUNCIONAMENTO ADMINISTRATIVO			812.917,04	812.917,04
08.243.0001.2195.0000	REMUNERACAO DE PESSOAL ATIVO DO MUNICIPIO E ENCARGOS SOCIAIS			10.083.828,39	10.083.828,39
08.243.0001.2195.0039	REMUNERACAO DE PESSOAL ATIVO DO MUNICIPIO E ENCARGOS SOCIAIS			10.083.828,39	10.083.828,39
08.243.0141.0000.0000	PROTECAO SOCIAL BASICA			5.026.900,00	5.026.900,00
08.243.0141.1081.0000	IMPLANTACAO DE NUCLEOS DE CONVIVENCIA PARA CRIANCAS E ADOLESCENTES EM SITUACAO DE RUA				
08.243.0141.1081.0001	IMPLANTACAO DE NUCLEOS DE CONVIVENCIA PARA CRIANCAS E ADOLESCENTES EM SITUACAO DE RUA				
08.243.0141.2034.0000	MANUTENCAO DO CARTAO MISSAO INFANCIA			5.026.900,00	5.026.900,00
08.243.0141.2034.0002	MANUTENCAO DO CARTAO MISSAO INFANCIA			5.026.900,00	5.026.900,00
08.243.0181.0000.0000	PROMOCAO DOS DIREITOS E PREVENCAO DE VIOLACOES CONTRA CRIANCAS E ADOLESCENTES		476.744,31	76.204,55	552.948,86
08.243.0181.1078.0000	DESENVOLVIMENTO DE ACOES DO PLANO MUNICIPAL PELA PRIMEIRA INFANCIA DE FORTALEZA ? PMPIF		348.130,01		348.130,01
08.243.0181.1078.0004	DESENVOLVIMENTO DE ACOES DO PLANO MUNICIPAL PELA PRIMEIRA INFANCIA DE FORTALEZA ? PMPIF		348.130,01		348.130,01
08.243.0181.1109.0000	IMPLANTACAO DE PLATAFORMA DE ACOMPANHAMENTO A CRIANCAS E ADOLESCENTES EM SITUACAO DE VIOLACAO DE DIREITOS EM ATENDIMENTO NA REDE MUNICIPAL - FUNCJ				
08.243.0181.1109.0001	IMPLANTACAO DE PLATAFORMA DE ACOMPANHAMENTO A CRIANCAS E ADOLESCENTES EM SITUACAO DE VIOLACAO DE DIREITOS EM ATENDIMENTO NA REDE MUNICIPAL - FUNCJ				
08.243.0181.1110.0000	CAPACITACAO DOS PROFISSIONAIS DA FUNCJ E REDE DE ENFRENTAMENTO A VIOLACAO DOS DIREITOS CONTRA CRIANCAS E ADOLESCENTES				
08.243.0181.1110.0001	CAPACITACAO DOS PROFISSIONAIS DA FUNCJ E REDE DE ENFRENTAMENTO A VIOLACAO DOS DIREITOS CONTRA CRIANCAS E ADOLESCENTES				
08.243.0181.1202.0000	ENFRENTAMENTO A VIOLENCIA SEXUAL CONTRA AS CRIANCAS E ADOLESCENTES - REDE AQUARELA		128.614,30		128.614,30
08.243.0181.1202.0001	ENFRENTAMENTO A VIOLENCIA SEXUAL CONTRA AS CRIANCAS E ADOLESCENTES - REDE AQUARELA		128.614,30		128.614,30
08.243.0181.2077.0000	DESENVOLVIMENTO DO SERVICIO ESPECIALIZADO EM ABORDAGEM SOCIAL DE CRIANCAS E ADOLESCENTES ? PONTE DE ENCONTRO			67.741,96	67.741,96
08.243.0181.2077.0001	DESENVOLVIMENTO DO SERVICIO ESPECIALIZADO EM ABORDAGEM SOCIAL DE CRIANCAS E ADOLESCENTES ? PONTE DE ENCONTRO			67.741,96	67.741,96
08.243.0181.2079.0000	MANUTENCAO DO PROGRAMA " SIM, EU EXISTO"			2.630,29	2.630,29
08.243.0181.2079.0001	MANUTENCAO DO PROGRAMA " SIM, EU EXISTO"			2.630,29	2.630,29
08.243.0181.2143.0000	QUALIFICACAO PROFISSIONAL PARA ADOLESCENTES E JOVENS EM SITUACAO DE VULNERABILIDADE E RISCO SOCIAL - PAC			5.832,30	5.832,30
08.243.0181.2143.0001	QUALIFICACAO PROFISSIONAL PARA ADOLESCENTES E JOVENS EM SITUACAO DE VULNERABILIDADE E RISCO SOCIAL - PAC			5.832,30	5.832,30
08.243.0186.0000.0000	GESTAO DAS UNIDADES DO SISTEMA DE GARANTIA DE DIREITOS			162.479,28	162.479,28
08.243.0186.2046.0000	MANUTENCAO DO CONSELHO DE DEFESA DOS DIREITOS DA CRIANCA E ADOLESCENTE			162.479,28	162.479,28
08.243.0186.2046.0001	MANUTENCAO DO CONSELHO DE DEFESA DOS DIREITOS DA CRIANCA E ADOLESCENTE			162.479,28	162.479,28
14.000.0000.0000.0000	DIREITOS DA CIDADANIA			1.037.895,35	1.037.895,35
14.243.0000.0000.0000	ASSISTENCIA A CRIANCA E AO ADOLESCENTE			1.037.895,35	1.037.895,35
14.243.0181.0000.0000	PROMOCAO DOS DIREITOS E PREVENCAO DE VIOLACOES CONTRA CRIANCAS E ADOLESCENTES			12.381,35	12.381,35
14.243.0181.2144.0000	DESENVOLVIMENTO DE SERVICIO MULTIDISCIPLINAR DE ATENDIMENTO E ACOLHIMENTO PARA ENTREGA LEGAL			12.381,35	12.381,35
14.243.0181.2144.0001	DESENVOLVIMENTO DE SERVICIO MULTIDISCIPLINAR DE ATENDIMENTO E ACOLHIMENTO PARA ENTREGA LEGAL			12.381,35	12.381,35
14.243.0186.0000.0000	GESTAO DAS UNIDADES DO SISTEMA DE GARANTIA DE DIREITOS			1.025.514,00	1.025.514,00
14.243.0186.1517.0000	IMPLANTACAO DE CONSELHOS TUTELARES				
14.243.0186.1517.0001	IMPLANTACAO DE CONSELHOS TUTELARES				
14.243.0186.2019.0000	CAPACITACAO DE SERVIDORES				
14.243.0186.2019.0032	FORMACAO CONTINUADA PARA OS MEMBROS E SERVIDORES DOS CONSELHOS TUTELARES				
14.243.0186.2051.0000	MANUTENCAO DOS CONSELHOS TUTELARES			1.025.514,00	1.025.514,00
14.243.0186.2051.0001	MANUTENCAO DOS CONSELHOS TUTELARES			1.025.514,00	1.025.514,00
14.243.0186.2068.0000	CAPACITACAO PARA AS ORGANIZACOES DA SOCIEDADE CIVIL REGISTRADAS NO COMDICA				
14.243.0186.2068.0001	CAPACITACAO PARA AS ORGANIZACOES DA SOCIEDADE CIVIL REGISTRADAS NO COMDICA				
28.000.0000.0000.0000	ENCARGOS ESPECIAIS				
28.846.0000.0000.0000	OUTROS ENCARGOS ESPECIAIS				
28.846.0012.0000.0000	ENCARGOS GERAIS DO MUNICIPIO				
28.846.0012.0024.0000	CUMPRIMENTO DE SENTENCA JUDICIAL				
28.846.0012.0024.0007	CUMPRIMENTO DE SENTENCA JUDICIAL				
TOTAL			639.669,66	17.200.224,61	17.839.894,27



31201 - FUNDAÇÃO DA CRIANÇA E DA FAMÍLIA CIDADÃ

PROGRAMA DE TRABALHO

CODIGO	ESPECIFICACAO	ORDINARIO	VINCULADO	TOTAL
08.000.0000.0000.0000	ASSISTENCIA SOCIAL	16.801.998,92		16.801.998,92
08.126.0000.0000.0000	TECNOLOGIA DA INFORMACAO			
08.126.0001.0000.0000	GESTAO E MANUTENCAO			
08.126.0001.1005.0000	AQUISICAO E IMPLANTACAO DE PRODUTOS E SERVICOS DE TI			
08.126.0001.1005.0030	AQUISICAO E IMPLANTACAO DE PRODUTOS E SERVICOS DE TI			
08.243.0000.0000.0000	ASSISTENCIA A CRIANCA E AO ADOLESCENTE	16.801.998,92		16.801.998,92
08.243.0001.0000.0000	GESTAO E MANUTENCAO	11.059.670,78		11.059.670,78
08.243.0001.1796.0000	AQUISICAO DE EQUIPAMENTOS, MOBILIARIOS E VEICULOS	162.925,35		162.925,35
08.243.0001.1796.0033	AQUISICAO DE EQUIPAMENTOS, MOBILIARIOS E VEICULOS	162.925,35		162.925,35
08.243.0001.2016.0000	MANUTENCAO E FUNCIONAMENTO ADMINISTRATIVO	812.917,04		812.917,04
08.243.0001.2016.0041	MANUTENCAO E FUNCIONAMENTO ADMINISTRATIVO	812.917,04		812.917,04
08.243.0001.2195.0000	REMUNERACAO DE PESSOAL ATIVO DO MUNICIPIO E ENCARGOS SOCIAIS	10.083.828,39		10.083.828,39
08.243.0001.2195.0039	REMUNERACAO DE PESSOAL ATIVO DO MUNICIPIO E ENCARGOS SOCIAIS	10.083.828,39		10.083.828,39
08.243.0141.0000.0000	PROTECAO SOCIAL BASICA	5.026.900,00		5.026.900,00
08.243.0141.1081.0000	IMPLANTACAO DE NUCLEOS DE CONVIVENCIA PARA CRIANCAS E ADOLESCENTES EM SITUACAO DE RUA			
08.243.0141.1081.0001	IMPLANTACAO DE NUCLEOS DE CONVIVENCIA PARA CRIANCAS E ADOLESCENTES EM SITUACAO DE RUA			
08.243.0141.2034.0000	MANUTENCAO DO CARTAO MISSAO INFANCIA	5.026.900,00		5.026.900,00
08.243.0141.2034.0002	MANUTENCAO DO CARTAO MISSAO INFANCIA	5.026.900,00		5.026.900,00
08.243.0181.0000.0000	PROMOCAO DOS DIREITOS E PREVENCAO DE VIOLACOES CONTRA CRIANCAS E ADOLESCENTES	552.948,86		552.948,86
08.243.0181.1078.0000	DESENVOLVIMENTO DE ACOES DO PLANO MUNICIPAL PELA PRIMEIRA INFANCIA DE FORTALEZA ? PMPIF	348.130,01		348.130,01
08.243.0181.1078.0004	DESENVOLVIMENTO DE ACOES DO PLANO MUNICIPAL PELA PRIMEIRA INFANCIA DE FORTALEZA ? PMPIF	348.130,01		348.130,01
08.243.0181.1109.0000	IMPLANTACAO DE PLATAFORMA DE ACOMPANHAMENTO A CRIANCAS E ADOLESCENTES EM SITUACAO DE VIOLACAO DE DIREITOS EM ATENDIMENTO NA REDE MUNICIPAL - FUNC			
08.243.0181.1109.0001	IMPLANTACAO DE PLATAFORMA DE ACOMPANHAMENTO A CRIANCAS E ADOLESCENTES EM SITUACAO DE VIOLACAO DE DIREITOS EM ATENDIMENTO NA REDE MUNICIPAL - FUNC			
08.243.0181.1110.0000	CAPACITACAO DOS PROFISSIONAIS DA FUNC E REDE DE ENFRENTAMENTO A VIOLACAO DOS DIREITOS CONTRA CRIANCAS E ADOLESCENTES			
08.243.0181.1110.0001	CAPACITACAO DOS PROFISSIONAIS DA FUNC E REDE DE ENFRENTAMENTO A VIOLACAO DOS DIREITOS CONTRA CRIANCAS E ADOLESCENTES			
08.243.0181.1202.0000	ENFRENTAMENTO A VIOLENCIA SEXUAL CONTRA AS CRIANCAS E ADOLESCENTES - REDE AQUARELA	128.614,30		128.614,30
08.243.0181.1202.0001	ENFRENTAMENTO A VIOLENCIA SEXUAL CONTRA AS CRIANCAS E ADOLESCENTES - REDE AQUARELA	128.614,30		128.614,30
08.243.0181.2077.0000	DESENVOLVIMENTO DO SERVICIO ESPECIALIZADO EM ABORDAGEM SOCIAL DE CRIANCAS E ADOLESCENTES ? PONTE DE ENCONTRO	67.741,96		67.741,96
08.243.0181.2077.0001	DESENVOLVIMENTO DO SERVICIO ESPECIALIZADO EM ABORDAGEM SOCIAL DE CRIANCAS E ADOLESCENTES ? PONTE DE ENCONTRO	67.741,96		67.741,96
08.243.0181.2079.0000	MANUTENCAO DO PROGRAMA " SIM, EU EXISTO"	2.630,29		2.630,29
08.243.0181.2079.0001	MANUTENCAO DO PROGRAMA " SIM, EU EXISTO"	2.630,29		2.630,29
08.243.0181.2143.0000	QUALIFICACAO PROFISSIONAL PARA ADOLESCENTES E JOVENS EM SITUACAO DE VULNERABILIDADE E RISCO SOCIAL - PAC	5.832,30		5.832,30
08.243.0181.2143.0001	QUALIFICACAO PROFISSIONAL PARA ADOLESCENTES E JOVENS EM SITUACAO DE VULNERABILIDADE E RISCO SOCIAL - PAC	5.832,30		5.832,30
08.243.0186.0000.0000	GESTAO DAS UNIDADES DO SISTEMA DE GARANTIA DE DIREITOS	162.479,28		162.479,28
08.243.0186.2046.0000	MANUTENCAO DO CONSELHO DE DEFESA DOS DIREITOS DA CRIANCA E ADOLESCENTE	162.479,28		162.479,28
08.243.0186.2046.0001	MANUTENCAO DO CONSELHO DE DEFESA DOS DIREITOS DA CRIANCA E ADOLESCENTE	162.479,28		162.479,28
14.000.0000.0000.0000	DIREITOS DA CIDADANIA	1.037.895,35		1.037.895,35
14.243.0000.0000.0000	ASSISTENCIA A CRIANCA E AO ADOLESCENTE	1.037.895,35		1.037.895,35
14.243.0181.0000.0000	PROMOCAO DOS DIREITOS E PREVENCAO DE VIOLACOES CONTRA CRIANCAS E ADOLESCENTES	12.381,35		12.381,35
14.243.0181.2144.0000	DESENVOLVIMENTO DE SERVICIO MULTIDISCIPLINAR DE ATENDIMENTO E ACOLHIMENTO PARA ENTREGA LEGAL	12.381,35		12.381,35
14.243.0181.2144.0001	DESENVOLVIMENTO DE SERVICIO MULTIDISCIPLINAR DE ATENDIMENTO E ACOLHIMENTO PARA ENTREGA LEGAL	12.381,35		12.381,35
14.243.0186.0000.0000	GESTAO DAS UNIDADES DO SISTEMA DE GARANTIA DE DIREITOS	1.025.514,00		1.025.514,00
14.243.0186.1517.0000	IMPLANTACAO DE CONSELHOS TUTELARES			
14.243.0186.1517.0001	IMPLANTACAO DE CONSELHOS TUTELARES			
14.243.0186.2019.0000	CAPACITACAO DE SERVIDORES			
14.243.0186.2019.0032	FORMACAO CONTINUADA PARA OS MEMBROS E SERVIDORES DOS CONSELHOS TUTELARES			
14.243.0186.2051.0000	MANUTENCAO DOS CONSELHOS TUTELARES	1.025.514,00		1.025.514,00
14.243.0186.2051.0001	MANUTENCAO DOS CONSELHOS TUTELARES	1.025.514,00		1.025.514,00
14.243.0186.2068.0000	CAPACITACAO PARA AS ORGANIZACOES DA SOCIEDADE CIVIL REGISTRADAS NO COMDICA			
14.243.0186.2068.0001	CAPACITACAO PARA AS ORGANIZACOES DA SOCIEDADE CIVIL REGISTRADAS NO COMDICA			
28.000.0000.0000.0000	ENCARGOS ESPECIAIS			
28.846.0000.0000.0000	OUTROS ENCARGOS ESPECIAIS			
28.846.0012.0000.0000	ENCARGOS GERAIS DO MUNICIPIO			
28.846.0012.0024.0000	CUMPRIMENTO DE SENTENCA JUDICIAL			
28.846.0012.0024.0007	CUMPRIMENTO DE SENTENCA JUDICIAL			
	TOTAL	17.839.894,27		17.839.894,27



BALANÇO GERAL 2024

PREFEITURA MUNICIPAL DE FORTALEZA

31201 - FUNDAÇÃO DA CRIANÇA E DA FAMÍLIA CIDADÃ

EXERCÍCIO DE 2024

ANEXO 9

ORÇAMENTO GERAL

DEMONSTRATIVO DAS DESPESAS POR ÓRGÃO E FUNÇÃO

	LEGISLATIVA	JUDICIÁRIA	ESSENCIAL À JUSTIÇA	ADMINISTRAÇÃO
FUNDAÇÃO DA CRIANÇA E DA FAMÍLIA CIDADÃ	-	-	-	-
	SEGURANÇA PÚBLICA	ASSISTÊNCIA SOCIAL	PREVIDÊNCIA SOCIAL	SAÚDE
FUNDAÇÃO DA CRIANÇA E DA FAMÍLIA CIDADÃ	-	16.801.998,92	-	-
	TRABALHO	EDUCAÇÃO	CULTURA	DIREITOS DA CIDADANIA
FUNDAÇÃO DA CRIANÇA E DA FAMÍLIA CIDADÃ	-	-	-	1.037.895,35
	URBANISMO	HABITACÃO	SANEAMENTO	GESTÃO AMBIENTAL
FUNDAÇÃO DA CRIANÇA E DA FAMÍLIA CIDADÃ	-	-	-	-
	CIÊNCIA E TECNOLOGIA	COMÉRCIO E SERVIÇOS	COMUNICAÇÕES	ENERGIA
FUNDAÇÃO DA CRIANÇA E DA FAMÍLIA CIDADÃ	-	-	-	-
	TRANSPORTE	DESPORTO E LAZER	ENCARGOS ESPECIAIS	RESERVA DE CONTINGÊNCIA
FUNDAÇÃO DA CRIANÇA E DA FAMÍLIA CIDADÃ	-	-	-	-
TOTAL				17.839.894,27



BALANÇO GERAL 2024

PREFEITURA MUNICIPAL DE FORTALEZA
 DEMONSTRATIVO DA RECEITA ORÇADA COM A ARRECADADA - ANEXO 10 DA LEI 4.320/64
 31201 - FUNDAÇÃO DA CRIANÇA E DA FAMÍLIA CIDADÃ

Exercício 2024

Codigo da Receita	Descrição da Receita	Previsão	Arrecadado	Diferença	
				Para Mais	Para Menos
1000000000	RECEITAS CORRENTES	850.000,00	1.611.401,97	761.401,97	-
1300000000	RECEITA PATRIMONIAL	850.000,00	112.055,37	-	737.944,63
1320000000	VALORES MOBILIÁRIOS	850.000,00	112.055,37	-	737.944,63
1321000000	JUROS E CORREÇÕES MONETÁRIAS	850.000,00	112.055,37	-	737.944,63
1321010000	REMUNERAÇÃO DE DEPOSITOS BANCÁRIOS	850.000,00	112.055,37	-	737.944,63
1321010100	REMUNERACAO DE DEPOSITOS BANCARIOS - PRINCIPAL	850.000,00	112.055,37	-	737.944,63
1900000000	OUTRAS RECEITAS CORRENTES	-	1.499.346,60	1.499.346,60	-
1920000000	INDENIZAÇÕES, RESTITUIÇÕES E RESSARCIMENTOS	-	1.499.346,60	1.499.346,60	-
1922000000	RESTITUIÇÕES	-	1.499.346,60	1.499.346,60	-
1922990000	OUTRAS RESTITUIÇÕES	-	1.499.346,60	1.499.346,60	-
1922990100	OUTRAS RESTITUIÇÕES - PRINCIPAL	-	1.499.346,60	1.499.346,60	-
1922990199	OUTRAS RESTITUIÇOES - PRINCIPAL - OUTRAS RESTITUIÇOES	-	1.499.346,60	1.499.346,60	-
2000000000	RECEITAS DE CAPITAL	-	650,00	650,00	-
2200000000	ALIAENAÇÃO DE BENS	-	650,00	650,00	-
2210000000	ALIAENAÇÃO DE BENS MÓVEIS	-	650,00	650,00	-
2213000000	ALIAENAÇÃO DE BENS MÓVEIS E SEMOVENTES	-	650,00	650,00	-
2213010000	ALIAENAÇÃO DE BENS MÓVEIS E SEMOVENTES	-	650,00	650,00	-
2213010100	ALIAENAÇÃO DE BENS MÓVEIS E SEMOVENTES - PRINCIPAL	-	650,00	650,00	-
Total		850.000,00	1.612.051,97	762.051,97	-



BALANÇO GERAL 2024

PREFEITURA MUNICIPAL DE FORTALEZA
ORÇAMENTO GERAL

EXERCÍCIO DE 2024

ANEXO 11

31201 - FUNDAÇÃO DA CRIANÇA E DA FAMÍLIA CIDADÃ

NATUREZA DA DESPESA

CÓDIGO	ESPECIFICAÇÃO	CRÉDITOS ORÇAMENTÁRIOS E SUPLEMENTARES	CRÉDITOS ESPECIAIS E EXTRAORDINÁRIOS	ANULAÇÃO DE CRÉDITOS	TOTAL	REALIZADA EMPENHADA NO ANO	DIFERENÇA SALDO A EMPENHAR
3.0.0.0.00	DESPESAS CORRENTES	36.040.765,00	11.000,00	17.597.662,00	18.454.103,00	17.585.210,95	868.892,05
3.1.0.0.00	PESSOAL E ENCARGOS SOCIAIS	13.588.122,00	7.000,00	3.249.241,00	10.345.881,00	10.311.705,80	34.175,20
3.3.0.0.00	OUTRAS DESPESAS CORRENTES	22.452.643,00	4.000,00	14.348.421,00	8.108.222,00	7.273.505,15	834.716,85
4.0.0.0.00	DESPESAS DE CAPITAL	1.450.177,00	1.000,00	1.064.000,00	387.177,00	254.683,32	132.493,68
4.4.0.0.00	INVESTIMENTOS	1.450.177,00	1.000,00	1.064.000,00	387.177,00	254.683,32	132.493,68
	TOTAL	37.490.942,00	12.000,00	18.661.662,00	18.841.280,00	17.839.894,27	1.001.385,73



BALANÇO GERAL 2024

BALANÇO ORÇAMENTÁRIO
31201 - FUNDAÇÃO DA CRIANÇA E DA FAMÍLIA CIDADADA
EXERCÍCIO: 2024 PERÍODO (ATÉ MÊS): DEZEMBRO

RECEITAS ORÇAMENTÁRIAS	PREVISÃO INICIAL (a)	PREVISÃO ATUALIZADA (b)	RECEITAS REALIZADAS (c)	SALDO (d) = (c-b)
RECEITAS CORRENTES (I)	850.000,00	850.000,00	1.611.401,97	761.401,97
Impostos, Taxas e Contribuições de Melhoria	-	-	-	-
Receita de Contribuições	-	-	-	-
Receita Patrimonial	850.000,00	850.000,00	112.055,37	(737.944,63)
Receita Agropecuária	-	-	-	-
Receita Industrial	-	-	-	-
Receita de Serviços	-	-	-	-
Transferências Correntes	-	-	-	-
Outras Receitas Correntes	-	-	1.499.346,60	1.499.346,60
RECEITAS DE CAPITAL (II)	-	-	650,00	650,00
Operações de Crédito	-	-	-	-
Alienação de Bens	-	-	650,00	650,00
Amortização de Empréstimos	-	-	-	-
Transferências de Capital	-	-	-	-
Outras Receitas de Capital	-	-	-	-
SUBTOTAL DAS RECEITAS (III) = (I + II)	850.000,00	850.000,00	1.612.051,97	762.051,97
OPERAÇÕES DE CRÉDITO / REFINANCIAMENTO (IV)	-	-	-	-
Operações de Crédito Internas	-	-	-	-
Mobiliária	-	-	-	-
Contratual	-	-	-	-
Operações de Crédito Externas	-	-	-	-
Mobiliária	-	-	-	-
Contratual	-	-	-	-
SUBTOTAL COM REFINANCIAMENTO (V) = (III + IV)	850.000,00	850.000,00	1.612.051,97	762.051,97
DÉFICIT (VI)	-	-	16.227.842,30	16.227.842,30
TOTAL (VII) = (V + VI)	850.000,00	850.000,00	17.839.894,27	16.989.894,27
SALDOS DE EXERCÍCIOS ANTERIORES (UTILIZADOS PARA CRÉDITOS ADICIONAIS)	-	-	-	-
Recursos Arrecadados em Exercícios Anteriores	-	-	-	-
Superávit Financeiro	-	-	-	-
Reabertura de Créditos Adicionais	-	-	-	-

DESPESAS ORÇAMENTÁRIAS	DOTAÇÃO INICIAL (e)	DOTAÇÃO ATUALIZADA (f)	DESPESAS EMPENHADAS (g)	DESPESAS LIQUIDADAS (h)	DESPESAS PAGAS (i)	SALDO DA DOTAÇÃO (j) = (f-g)
DESPESAS CORRENTES (VIII)	33.858.103,00	18.454.103,00	17.585.210,95	17.428.662,54	17.230.148,58	868.892,05
Pessoal e Encargos Sociais	13.359.881,00	10.345.881,00	10.311.705,80	10.311.705,80	10.153.130,04	34.175,20
Juros e Encargos da Dívida	-	-	-	-	-	-
Outras Despesas Correntes	20.498.222,00	8.108.222,00	7.273.505,15	7.116.956,74	7.077.018,54	834.716,85
DESPESAS DE CAPITAL (IX)	1.149.177,00	387.177,00	254.683,32	236.693,96	236.693,96	132.493,68
Investimentos	1.149.177,00	387.177,00	254.683,32	236.693,96	236.693,96	132.493,68
Inversões Financeiras	-	-	-	-	-	-
Amortização da Dívida	-	-	-	-	-	-
RESERVA DE CONTINGÊNCIA (X)	-	-	-	-	-	-
SUBTOTAL DAS DESPESAS (XI) = (VIII+IX+X)	35.007.280,00	18.841.280,00	17.839.894,27	17.665.356,50	17.466.842,54	1.001.385,73
AMORTIZAÇÃO DA DÍVIDA / REFINANCIAMENTO (XII)	-	-	-	-	-	-
Amortização da Dívida Interna	-	-	-	-	-	-
Dívida Mobiliária	-	-	-	-	-	-
Outras Dívidas	-	-	-	-	-	-
Amortização da Dívida Externa	-	-	-	-	-	-
Dívida Mobiliária	-	-	-	-	-	-
Outras Dívidas	-	-	-	-	-	-
SUBTOTAL COM REFINANCIAMENTO (XIII) = (XI+XII)	35.007.280,00	18.841.280,00	17.839.894,27	17.665.356,50	17.466.842,54	1.001.385,73
SUPERÁVIT (XIV)	-	-	-	-	-	-
TOTAL (XV) = (XIII + XIV)	35.007.280,00	18.841.280,00	17.839.894,27	17.665.356,50	17.466.842,54	1.001.385,73
RESERVA DO RPPS	-	-	-	-	-	-

RESTOS A PAGAR NÃO PROCESSADOS						
EXECUÇÃO DE RESTOS A PAGAR NÃO PROCESSADOS	INSCRITOS		LIQUIDADOS (c)	PAGOS (d)	CANCELADOS (e)	SALDO A PAGAR (f) = (a + b - d - e)
	EM EXERCÍCIOS ANTERIORES (a)	EM 31 DE DEZEMBRO DO EXERCÍCIO ANTERIOR (b)				
DESPESAS CORRENTES	-	174.530,16	139.534,44	139.534,44	34.995,72	-
Pessoal e Encargos Sociais	-	-	-	-	-	-
Juros e Encargos da Dívida	-	-	-	-	-	-
Outras Despesas Correntes	-	174.530,16	139.534,44	139.534,44	34.995,72	-
DESPESAS DE CAPITAL	-	442.091,30	442.091,30	442.091,30	-	-
Investimentos	-	442.091,30	442.091,30	442.091,30	-	-
Inversões Financeiras	-	-	-	-	-	-
Amortização da Dívida	-	-	-	-	-	-
TOTAL	-	616.621,46	581.625,74	581.625,74	34.995,72	-

RESTOS A PAGAR PROCESSADOS E NÃO PROCESSADOS LIQUIDADOS					
EXECUÇÃO DE RESTOS A PAGAR PROCESSADOS	INSCRITOS		PAGOS (c)	CANCELADOS (d)	SALDO A PAGAR (e) = (a + b - c - d)
	EM EXERCÍCIOS ANTERIORES (a)	EM 31 DE DEZEMBRO DO EXERCÍCIO ANTERIOR (b)			
DESPESAS CORRENTES	-	203.546,48	203.546,48	-	-
Pessoal e Encargos Sociais	-	108.154,12	108.154,12	-	-
Juros e Encargos da Dívida	-	-	-	-	-
Outras Despesas Correntes	-	95.392,36	95.392,36	-	-
DESPESAS DE CAPITAL	-	352.195,60	352.195,60	-	-
Investimentos	-	352.195,60	352.195,60	-	-
Inversões Financeiras	-	-	-	-	-
Amortização da Dívida	-	-	-	-	-
TOTAL	-	555.742,08	555.742,08	-	-



BALANÇO GERAL 2024

BALANÇO FINANCEIRO
31201 - FUNDAÇÃO DA CRIANÇA E DA FAMÍLIA CIDADADA

EXERCÍCIO: 2024 SITUAÇÃO: EMPENHADO PERÍODO (ATÉ MÊS): DEZEMBRO

INGRESSOS	EXERCÍCIO ATUAL	EXERCÍCIO ANTERIOR
Receita Orçamentária (I)	1.612.051,97	2.060.409,70
Recursos Não Vinculados	1.609.575,15	1.895.083,29
Recursos Vinculados (EXCETO AO RPPS)	2.476,82	165.326,41
Recursos Vinculados à Educação	-	-
Recursos Vinculados à Saúde	-	-
Recursos Vinculados à Assistência Social	-	158.238,08
Recursos Vinculados à Previdência Social (EXCETO RPPS)	-	-
Demais Vinculações Decorrentes de Transferências	-	-
Demais Vinculações Legais	2.069,25	7.088,33
Outras Vinculações	407,57	-
Recursos Vinculados ao RPPS	-	-
Recursos Vinculados ao RPPS - Fundo em Capitalização (Plano Previdenciário)	-	-
Recursos Vinculados ao RPPS - Fundo em Repartição (Plano Financeiro)	-	-
Recursos Vinculados ao RPPS - Taxa de Administração	-	-
Transferências Financeiras Recebidas (II)	18.605.483,35	18.584.269,46
Transferências Recebidas para a Execução Orçamentária	17.637.642,65	18.379.581,99
Transferências Financeiras Recebidas Independentes de Execução Orçamentária	967.840,70	204.687,47
Transferências Recebidas para Aportes de recursos para o RPPS	-	-
Transferências Recebidas para Aportes de recursos para o RGPS	-	-
Outras Movimentações Financeiras Recebidas (III)	-	-
Resgate de Investimentos e Aplicações Financeiras	-	-
Desbloqueios de Valores em Caixa	-	-
Recebimentos Extraorçamentários (IV)	2.407.793,56	2.838.071,40
Inscrição de Restos a Pagar Não Processados	174.537,77	616.621,46
Inscrição de Restos a Pagar Processados	198.513,96	555.742,08
Depósitos Restituíveis e Valores Vinculados	2.034.741,83	1.665.707,86
Outros Recebimentos Extraorçamentários	-	-
Saldo do Exercício Anterior (V)	1.481.102,20	2.760.072,39
Caixa e Equivalentes de Caixa (exceto RPPS)	1.481.102,20	2.760.072,39
Caixa e Equivalentes de Caixa RPPS	-	-
Depósitos Restituíveis e Valores Vinculados	-	-
TOTAL (VI) = (I+II+III+IV+V)	24.106.431,08	26.242.822,95
DISPÊNDIOS	EXERCÍCIO ATUAL	EXERCÍCIO ANTERIOR
Despesa Orçamentária (VII)	17.839.894,27	19.424.612,20
Recursos Não Vinculados	17.839.894,27	19.363.239,20
Recursos Vinculados (EXCETO AO RPPS)	-	61.373,00
Recursos Destinados à Educação	-	-
Recursos Destinados à Saúde	-	-
Recursos Destinados à Assistência Social	-	-
Recursos Destinados à Previdência Social (EXCETO RPPS)	-	-
Demais Destinações Decorrentes de Transferências	-	-
Demais Destinações Legais	-	61.373,00
Outras Destinações	-	-
Recursos Vinculados ao RPPS	-	-
Recursos Vinculados ao RPPS - Fundo em Capitalização (Plano Previdenciário)	-	-
Recursos Vinculados ao RPPS - Fundo em Repartição (Plano Financeiro)	-	-
Recursos Vinculados ao RPPS - Taxa de Administração	-	-
Transferências Financeiras Concedidas (VIII)	1.511.108,88	3.381.790,15
Transferências Concedidas para a Execução Orçamentária	1.511.108,88	3.381.790,15
Transferências Financeiras Concedidas Independentes de Execução Orçamentária	-	-
Transferências Concedidas para Aportes de recursos para o RPPS	-	-
Transferências Concedidas para Aportes de recursos para o RGPS	-	-
Outras Movimentações Financeiras Concedidas (IX)	-	-
Transferências para Investimentos e Aplicações Financeiras	-	-
Bloqueios de Valores em Caixa	-	-
Pagamentos Extraorçamentários (X)	3.144.634,37	1.955.318,40
Pagamentos de Restos a Pagar Não Processados	581.625,74	59.329,37
Pagamentos de Restos a Pagar Processados	555.742,08	232.790,19
Depósitos Restituíveis e Valores Vinculados	2.007.266,55	1.663.198,84
Outros Pagamentos Extraorçamentários	-	-
Saldo para o Exercício Seguinte (XI)	1.610.793,56	1.481.102,20
Caixa e Equivalentes de Caixa (exceto RPPS)	1.530.847,15	1.481.102,20
Caixa e Equivalentes de Caixa RPPS	-	-
Depósitos Restituíveis e Valores Vinculados	79.946,41	-
TOTAL (XII) = (VII+VIII+IX+X+XI)	24.106.431,08	26.242.822,95



BALANÇO GERAL 2024

BALANÇO PATRIMONIAL
31201 - FUNDAÇÃO DA CRIANÇA E DA FAMÍLIA CIDADADA

EXERCÍCIO: 2024

PERÍODO(MÊS): Dezembro

ATIVO	EXERCÍCIO ATUAL	EXERCÍCIO ANTERIOR
ATIVO CIRCULANTE	1.755.078,08	1.636.948,83
Caixa e Equivalentes de Caixa	1.610.793,56	1.481.102,20
Créditos a Curto Prazo	46.547,51	46.547,51
Investimentos e Aplicações Temporárias a CP	-	-
Estoques	97.737,01	109.299,12
Ativo Não Circulante Mantido para a Venda	-	-
VPD Pagas Antecipadamente	-	-
ATIVO NÃO CIRCULANTE	1.804.274,53	1.382.076,66
Realizável a Longo Prazo	-	-
Investimentos	-	-
Imobilizado	1.804.274,53	1.382.076,66
Intangível	-	-
Diferido	-	-
TOTAL DO ATIVO	3.559.352,61	3.019.025,49

PASSIVO E PATRIMÔNIO LÍQUIDO	EXERCÍCIO ATUAL	EXERCÍCIO ANTERIOR
PASSIVO CIRCULANTE	1.083.280,52	875.676,59
Obrigações Trabalhistas, Previdenciárias e Assistenciais a Pagar a Curto Prazo	963.395,91	375.617,50
Empréstimos e Financiamentos a Curto Prazo	-	-
Fornecedores e Contas a Pagar a Curto Prazo	39.938,20	447.587,96
Obrigações Fiscais a Curto Prazo	-	-
Obrigações de Repartição a Outros Entes	-	-
Provisões a Curto Prazo	-	-
Demais Obrigações a Curto Prazo	79.946,41	52.471,13
PASSIVO NÃO CIRCULANTE	-	-
Obrigações Trabalhistas, Previdenciárias e Assistenciais a Pagar a Longo Prazo	-	-
Empréstimos e Financiamentos a Longo Prazo	-	-
Fornecedores e Contas a Pagar a Longo Prazo	-	-
Obrigações Fiscais a Longo Prazo	-	-
Provisões a Longo Prazo	-	-
Demais Obrigações a Longo Prazo	-	-
Resultado Diferido	-	-
TOTAL DO PASSIVO	1.083.280,52	875.676,59
PATRIMÔNIO LÍQUIDO	EXERCÍCIO ATUAL	EXERCÍCIO ANTERIOR
Patrimônio Social/Capital Social	-	-
Adiantamento para Futuro Aumento de Capital	-	-
Reservas de Capital	-	-
Ajustes de Avaliação Patrimonial	-	-
Reservas de Lucros	-	-
Demais Reservas	-	-
Resultados Acumulados	2.476.072,09	2.143.348,90
Resultado do Exercício	332.723,19	1.287.983,16
Resultado de Exercícios Anteriores	2.143.348,90	2.304.593,16
Ajustes de Exercícios Anteriores	-	1.126.738,90
Outros Resultados	-	-
Ações/Cotas em Tesouraria	-	-
TOTAL DO PATRIMÔNIO LÍQUIDO	2.476.072,09	2.143.348,90
TOTAL DO PASSIVO E PATRIMÔNIO LÍQUIDO	3.559.352,61	3.019.025,49

QUADRO DOS ATIVOS E PASSIVOS FINANCEIROS E PERMANENTES (LEI 4.320/64)

EXERCÍCIO: 2024

PERÍODO(MÊS): Dezembro

ATIVO (I)	EXERCÍCIO ATUAL	EXERCÍCIO ANTERIOR
ATIVO FINANCEIRO	1.610.793,56	1.481.102,20
ATIVO PERMANENTE	1.948.559,05	1.537.923,29
TOTAL DO ATIVO	3.559.352,61	3.019.025,49
PASSIVO (II)	EXERCÍCIO ATUAL	EXERCÍCIO ANTERIOR
PASSIVO FINANCEIRO	452.998,14	1.224.834,67
PASSIVO PERMANENTE	804.820,15	267.463,38
TOTAL DO PASSIVO	1.257.818,29	1.492.298,05
SALDO PATRIMONIAL	2.301.534,32	1.526.727,44



BALANÇO GERAL 2024

BALANÇO PATRIMONIAL
31201 - FUNDAÇÃO DA CRIANÇA E DA FAMÍLIA CIDADÃ
QUADRO DAS CONTAS DE COMPENSAÇÃO (LEI 4.320/64)

EXERCÍCIO: 2024

PERÍODO(MÊS): Dezembro

ATOS POTENCIAIS ATIVOS	EXERCÍCIO ATUAL	EXERCÍCIO ANTERIOR
Garantias e Contragarantias Recebidas	-	-
Direitos Conveniados e Outros Instrumentos Congêneres	1.275.995,92	1.275.995,92
Direitos Contratuais	-	-
Outros Atos Potenciais Ativos	-	-
TOTAL DOS ATOS POTENCIAIS ATIVOS	1.275.995,92	1.275.995,92
ATOS POTENCIAIS PASSIVOS	EXERCÍCIO ATUAL	EXERCÍCIO ANTERIOR
Garantias e Contragarantias Concedidas	-	-
Obrigações Conveniadas e Outros Instrumentos Congêneres	21.461.016,47	21.461.016,47
Obrigações Contratuais	18.490.358,97	17.308.859,85
Outros Atos Potenciais Passivos	-	-
TOTAL DOS ATOS POTENCIAIS PASSIVOS	39.951.375,44	38.769.876,32

QUADRO DO SUPERÁVIT / DÉFICIT FINANCEIRO (LEI 4.320/64)

EXERCÍCIO: 2024

PERÍODO(MÊS): Dezembro

DESTINAÇÃO DE RECURSOS	EXERCÍCIO ATUAL	EXERCÍCIO ANTERIOR
Recursos Ordinários	1.147.374,31	247.915,67
Receitas de Impostos e de Transferência de Impostos - Educação	-	-
Transferências do FUNDEB 70%	-	-
Transferências do FUNDEB 30%	-	-
Transferência de Recursos do Fundo Nacional do Desenvolvimento da Educação - FNDE	-	-
Transferências de Convênios - Educação	-	-
Outros Recursos Destinados à Educação	-	-
Receitas de Impostos e de Transferência de Impostos - Saúde	-	-
Transferência de Recursos do Sistema Único de Saúde - SUS	-	-
Transferências de Convênios - Saúde	-	-
Outros Recursos Destinados à Saúde	-	-
Transferência de Recursos do Fundo Nacional de Assistência Social - FNAS	-	-
Transferências de Convênios - Assistência Social	-	-
Outros Recursos Destinados à Assistência Social	-	-
Recursos destinados ao RPPS - Plano Previdenciário	-	-
Recursos destinados ao RPPS - Plano Financeiro	-	-
Recursos Vinculados ao RPPS - Taxa de Administração	-	-
Transferências de Convênios e Instrumentos Congêneres (exceto Educação, Saúde e Assistência)	-	-
Outras Vinculações Decorrentes de Transferências	-	-
Recursos de Operações de Crédito	-	-
Recursos de Alienação de Bens/Ativos	10.421,11	8.351,86
Recursos Vinculados a Fundos (exceto Educação, Saúde, Assistência e Previdência)	-	-
Recursos Extraorçamentários	-	-
Outras Destinações Vinculadas de Recursos	-	-
Recursos da Contribuição de Intervenção no Domínio Econômico - CIDE	-	-
Recursos da Contribuição para o Custeio do Serviço de Iluminação Pública - COSIP	-	-
Recursos Vinculados ao Trânsito	-	-
Recursos Provenientes de Taxas, Contribuições e Preços Públicos	-	-
Recursos de Depósitos Judiciais - Lides das quais o Ente faz parte	-	-
Recursos de Depósitos Judiciais - Lides das quais o Ente não faz parte	-	-
Recursos de Emolumentos, Taxas e Custas	-	-
Recursos Vinculados ao Fundo de Combate e Erradicação da Pobreza	-	-
Outras Vinculações Legais	-	-
Outros Recursos Vinculados - Assistência à Saúde do Servidor (IPM Saúde)	-	-
Outros Recursos Vinculados - Fundo Especial da Câmara Municipal de Fortaleza (FECAMFOR)	-	-
Outros Recursos Vinculados - CAPACITAFOR	-	-
Outros Recursos Vinculados - Recursos referentes à Política de Resíduos Sólidos e Afins	-	-
Outros Recursos Vinculados - Recursos Estaduais da Lei Complementar 259/2021 para o programa Nossas	-	-
Recursos Destinados aos Direitos Humanos da Pessoa Idosa	-	-
Outros Recursos Vinculados - Outros Recursos Vinculados que não se Enquadram nas Especificações	-	-
Outros Recursos Vinculados - Recursos Destinados aos Direitos da Criança e do Adolescente	-	-
Outros Recursos Vinculados - Recursos Destinados ao Meio Ambiente - Fundo de Defesa do Meio Ambiente	-	-
Outros Recursos Vinculados - Recursos Destinados ao Meio Ambiente - Fundo Municipal de Desenvolvimento	-	-
Total	1.157.795,42	256.267,53



BALANÇO GERAL 2024

DEMONSTRAÇÃO DAS VARIAÇÕES PATRIMONIAIS
31201 - FUNDAÇÃO DA CRIANÇA E DA FAMÍLIA CIDADADA

EXERCÍCIO: 2024

PERÍODO (ATÉ MÊS): DEZEMBRO

A. QUADRO PRINCIPAL	NOTA	EXERCÍCIO ATUAL	EXERCÍCIO ANTERIOR
VARIAÇÕES PATRIMONIAIS AUMENTATIVAS (I)		20.347.572,80	20.788.752,06
IMPOSTOS, TAXAS E CONTRIBUIÇÕES DE MELHORIA	I	-	-
CONTRIBUIÇÕES	II	-	-
EXPLORAÇÃO E VENDA DE BENS, SERVIÇOS E DIREITOS	III	-	-
VARIAÇÕES PATRIMONIAIS AUMENTATIVAS FINANCEIRAS	IV	112.055,37	295.624,68
TRANSFERÊNCIAS E DELEGAÇÕES RECEBIDAS	V	18.613.947,06	18.625.655,94
VALORIZAÇÃO E GANHOS COM ATIVOS E DESINCORPORAÇÃO DE PASSIVOS	VI	122.223,77	103.386,42
OUTRAS VARIAÇÕES PATRIMONIAIS AUMENTATIVAS	VII	1.499.346,60	1.764.085,02
VARIAÇÕES PATRIMONIAIS DIMINUTIVAS (II)		20.014.849,61	22.076.735,22
PESSOAL E ENCARGOS	VIII	11.292.199,30	8.701.596,55
BENEFÍCIOS PREVIDENCIÁRIOS E ASSISTENCIAIS	IX	162,60	-
USO DE BENS, SERVIÇOS E CONSUMO DE CAPITAL FIXO	X	2.139.512,94	2.155.536,82
VARIAÇÕES PATRIMONIAIS DIMINUTIVAS FINANCEIRAS	XI	-	-
TRANSFERÊNCIAS E DELEGAÇÕES CONCEDIDAS	XII	6.547.820,78	11.197.311,36
DESVALORIZAÇÃO E PERDA DE ATIVOS E INCORPORAÇÃO DE PASSIVOS	XIII	12.836,95	21.306,01
TRIBUTÁRIAS	XIV	22.317,04	960,00
CUSTO DAS MERCADORIAS E DOS PRODUTOS VENDIDOS, E DOS SERVIÇOS PRESTADOS	XV	-	-
OUTRAS VARIAÇÕES PATRIMONIAIS DIMINUTIVAS	XVI	-	24,48
RESULTADO PATRIMONIAL DO PERÍODO (I-II)		332.723,19	(1.287.983,16)

B. QUADROS ANEXOS			
NOTA I - IMPOSTOS, TAXAS E CONTRIBUIÇÕES DE MELHORIA			
IMPOSTOS		-	-
TAXAS		-	-
CONTRIBUIÇÕES DE MELHORIA		-	-
IMPOSTOS, TAXAS E CONTRIBUIÇÕES DE MELHORIA		-	-
NOTA II - CONTRIBUIÇÕES			
CONTRIBUIÇÕES SOCIAIS		-	-
CONTRIBUIÇÕES DE INTERVENÇÃO NO DOMÍNIO ECONÔMICO		-	-
CONTRIBUIÇÃO DE ILUMINAÇÃO PÚBLICA		-	-
CONTRIBUIÇÕES DE INTERESSE DAS CATEGORIAS PROFISSIONAIS		-	-
CONTRIBUIÇÕES		-	-
NOTA III - EXPLORAÇÃO E VENDA DE BENS, SERVIÇOS E DIREITOS			
VENDAS DE MERCADORIAS		-	-
VENDAS DE PRODUTOS		-	-
EXPLORAÇÃO DE BENS, DIREITOS E PRESTAÇÃO DE SERVIÇOS		-	-
EXPLORAÇÃO E VENDA DE BENS, SERVIÇOS E DIREITOS		-	-
NOTA IV - VARIAÇÕES PATRIMONIAIS AUMENTATIVAS FINANCEIRAS			
JUROS E ENCARGOS DE EMPRÉSTIMOS E FINANCIAMENTOS CONCEDIDOS		-	-
JUROS E ENCARGOS DE MORA		-	-
VARIAÇÕES MONETÁRIAS E CAMBIAIS		-	-
DESCONTOS FINANCEIROS OBTIDOS		-	-
REMUNERAÇÃO DE DEPÓSITOS BANCÁRIOS E APLICAÇÕES FINANCEIRAS		112.055,37	295.624,68
OUTRAS VARIAÇÕES PATRIMONIAIS AUMENTATIVAS - FINANCEIRAS		-	-
VARIAÇÕES PATRIMONIAIS AUMENTATIVAS FINANCEIRAS		112.055,37	295.624,68
NOTA V - TRANSFERÊNCIAS E DELEGAÇÕES RECEBIDAS			
TRANSFERÊNCIAS INTRAGOVERNAMENTAIS		18.613.947,06	18.625.655,94
TRANSFERÊNCIAS INTERGOVERNAMENTAIS		-	-
TRANSFERÊNCIAS DAS INSTITUIÇÕES PRIVADAS		-	-
TRANSFERÊNCIAS DAS INSTITUIÇÕES MULTIGOVERNAMENTAIS		-	-
TRANSFERÊNCIAS DE CONSÓRCIOS PÚBLICOS		-	-
TRANSFERÊNCIAS DO EXTERIOR		-	-
EXECUÇÃO ORÇAMENTÁRIA DELEGADA DE ENTES		-	-
TRANSFERÊNCIAS DE PESSOAS FÍSICAS		-	-
OUTRAS TRANSFERÊNCIAS E DELEGAÇÕES RECEBIDAS		-	-
TRANSFERÊNCIAS E DELEGAÇÕES RECEBIDAS		18.613.947,06	18.625.655,94
NOTA VI - VALORIZAÇÃO E GANHOS COM ATIVOS E DESINCORPORAÇÃO DE PASSIVOS			
REAVALIAÇÃO DE ATIVOS		-	-
GANHOS COM ALIENAÇÃO		650,00	700,00
GANHOS COM INCORPORAÇÃO DE ATIVOS		6.614,24	102.686,42
DESINCORPORAÇÃO DE PASSIVOS		114.959,53	-
REVERSÃO DE REDUÇÃO A VALOR RECUPERÁVEL		-	-
VALORIZAÇÃO E GANHOS COM ATIVOS E DESINCORPORAÇÃO DE PASSIVOS		122.223,77	103.386,42



BALANÇO GERAL 2024

DEMONSTRAÇÃO DAS VARIAÇÕES PATRIMONIAIS
31201 - FUNDAÇÃO DA CRIANÇA E DA FAMÍLIA CIDADADA

NOTA VII - OUTRAS VARIAÇÕES PATRIMONIAIS AUMENTATIVAS		
VPA A CLASSIFICAR	-	-
RESULTADO POSITIVO DE PARTICIPAÇÕES	-	-
SUBVENÇÕES ECONÔMICAS	-	-
REVERSÃO DE PROVISÕES E AJUSTES DE PERDAS	-	-
DIVERSAS VARIAÇÕES PATRIMONIAIS AUMENTATIVAS	1.499.346,60	1.764.085,02
OUTRAS VARIAÇÕES PATRIMONIAIS AUMENTATIVAS	1.499.346,60	1.764.085,02
NOTA VIII - PESSOAL E ENCARGOS		
REMUNERAÇÃO A PESSOAL	9.227.150,45	6.968.504,05
ENCARGOS PATRONAIS	1.736.871,65	1.506.093,94
BENEFÍCIOS A PESSOAL	328.177,20	164.235,00
OUTRAS VARIAÇÕES PATRIMONIAIS DIMINUTIVAS - PESSOAL E ENCARGOS	-	62.763,56
PESSOAL E ENCARGOS	11.292.199,30	8.701.596,55
NOTA IX - BENEFÍCIOS PREVIDENCIÁRIOS E ASSISTENCIAIS		
APOSENTADORIA E REFORMAS	-	-
PENSÕES	-	-
BENEFÍCIOS DE PRESTAÇÃO CONTINUADA	-	-
BENEFÍCIOS EVENTUAIS	-	-
POLÍTICAS PÚBLICAS DE TRANSFERÊNCIA DE RENDA	-	-
OUTROS BENEFÍCIOS PREVIDENCIÁRIOS E ASSISTENCIAIS	162,60	-
BENEFÍCIOS PREVIDENCIÁRIOS E ASSISTENCIAIS	162,60	-
NOTA X - USO DE BENS, SERVIÇOS E CONSUMO DE CAPITAL FIXO		
USO DE MATERIAL DE CONSUMO	337.691,06	624.605,12
SERVIÇOS	1.558.735,63	1.354.153,47
DEPRECIÇÃO, AMORTIZAÇÃO E EXAUSTÃO	243.086,25	176.778,23
USO DE BENS, SERVIÇOS E CONSUMO DE CAPITAL FIXO	2.139.512,94	2.155.536,82
NOTA XI - VARIAÇÕES PATRIMONIAIS DIMINUTIVAS FINANCEIRAS		
JUROS E ENCARGOS DE EMPRÉSTIMOS E FINANCIAMENTOS OBTIDOS	-	-
JUROS E ENCARGOS DE MORA	-	-
VARIAÇÕES MONETÁRIAS E CAMBIAIS	-	-
DESCONTOS FINANCEIROS CONCEDIDOS	-	-
OUTRAS VARIAÇÕES PATRIMONIAIS DIMINUTIVAS - FINANCEIRAS	-	-
VARIAÇÕES PATRIMONIAIS DIMINUTIVAS FINANCEIRAS	-	-
NOTA XII - TRANSFERÊNCIAS E DELEGAÇÕES CONCEDIDAS		
TRANSFERÊNCIAS INTRAGOVERNAMENTAIS	1.520.920,78	3.450.711,36
TRANSFERÊNCIAS INTERGOVERNAMENTAIS	-	-
TRANSFERÊNCIAS A INSTITUIÇÕES PRIVADAS	-	-
TRANSFERÊNCIAS A INSTITUIÇÕES MULTIGOVERNAMENTAIS	-	-
TRANSFERÊNCIAS A CONSÓRCIOS PÚBLICOS	-	-
TRANSFERÊNCIAS AO EXTERIOR	-	-
EXECUÇÃO ORÇAMENTÁRIA DELEGADA A ENTES	-	-
OUTRAS TRANSFERÊNCIAS E DELEGAÇÕES CONCEDIDAS	5.026.900,00	7.746.600,00
TRANSFERÊNCIAS E DELEGAÇÕES CONCEDIDAS	6.547.820,78	11.197.311,36
NOTA XIII - DESVALORIZAÇÃO E PERDA DE ATIVOS E INCORPORAÇÃO DE PASSIVOS		
REDUÇÃO A VALOR RECUPERÁVEL E AJUSTE PARA PERDAS	-	-
PERDAS COM ALIENAÇÃO	-	-
PERDAS INVOLUNTÁRIAS	-	-
INCORPORAÇÃO DE PASSIVOS	-	-
DESINCORPORAÇÃO DE ATIVOS	12.836,95	21.306,01
DESVALORIZAÇÃO E PERDA DE ATIVOS E INCORPORAÇÃO DE PASSIVOS	12.836,95	21.306,01
NOTA XIV - TRIBUTÁRIAS		
IMPOSTOS, TAXAS E CONTRIBUIÇÕES DE MELHORIA	-	-
CONTRIBUIÇÕES	22.317,04	960,00
TRIBUTÁRIAS	22.317,04	960,00
NOTA XV - CUSTO DAS MERCADORIAS E PRODUTOS VENDIDOS, E DOS SERVIÇOS PRESTADOS		
CUSTOS DAS MERCADORIAS VENDIDAS	-	-
CUSTOS DOS PRODUTOS VENDIDOS	-	-
CUSTOS DOS SERVIÇOS PRESTADOS	-	-
CUSTO DAS MERCADORIAS E PRODUTOS VENDIDOS, E DOS SERVIÇOS PRESTADOS	-	-
NOTA XVI - OUTRAS VARIAÇÕES PATRIMONIAIS DIMINUTIVAS		
PREMIAÇÕES	-	-
RESULTADO NEGATIVO DE PARTICIPAÇÕES	-	-
INCENTIVOS	-	-
SUBVENÇÕES ECONÔMICAS	-	-
PARTICIPAÇÕES E CONTRIBUIÇÕES	-	-
CONSTITUIÇÃO DE PROVISÕES	-	-
DIVERSAS VARIAÇÕES PATRIMONIAIS DIMINUTIVAS	-	24,48
OUTRAS VARIAÇÕES PATRIMONIAIS DIMINUTIVAS	-	24,48



BALANÇO GERAL 2024

PREFEITURA MUNICIPAL DE FORTALEZA
31201 - FUNDAÇÃO DA CRIANÇA E DA FAMÍLIA CIDADÃ
DEMONSTRATIVO DA DÍVIDA FUNDADA

EXERCÍCIO: 2024

ANEXO 16

DÍVIDA FUNDADA INTERNA										
CREDOR	CÓD. CONTRATO	DATA ASSINATURA	VALOR CONTRATADO	SALDO EXERCÍCIO ANTERIOR	REAJUSTE / REPARCELAMENTOS E VARIÁÇÕES MONETÁRIAS	LIBERAÇÃO	AMORTIZAÇÃO	JUROS	OUTROS ENCARGOS	SALDO EXERCÍCIO SEGUINTE
DÍVIDA FUNDADA EXTERNA										
CREDOR	CÓD. CONTRATO	DATA ASSINATURA	VALOR CONTRATADO	SALDO EXERCÍCIO ANTERIOR	REAJUSTE / REPARCELAMENTOS E VARIÁÇÕES MONETÁRIAS	LIBERAÇÃO	AMORTIZAÇÃO	JUROS	OUTROS ENCARGOS	SALDO EXERCÍCIO SEGUINTE
PRECATÓRIOS										
CREDOR	CÓD. CONTRATO	DATA ASSINATURA	VALOR CONTRATADO	SALDO EXERCÍCIO ANTERIOR	REAJUSTE / REPARCELAMENTOS E VARIÁÇÕES MONETÁRIAS	LIBERAÇÃO	AMORTIZAÇÃO	JUROS	OUTROS ENCARGOS	SALDO EXERCÍCIO SEGUINTE
DEMAIS DÍVIDAS CONTRATUAIS										
CREDOR	CÓD. CONTRATO	DATA ASSINATURA	VALOR CONTRATADO	SALDO EXERCÍCIO ANTERIOR	REAJUSTE / REPARCELAMENTOS E VARIÁÇÕES MONETÁRIAS	LIBERAÇÃO	AMORTIZAÇÃO	JUROS	OUTROS ENCARGOS	SALDO EXERCÍCIO SEGUINTE
TOTAL GERAL DA DÍVIDA CONSOLIDADA				SALDO EXERCÍCIO ANTERIOR	REAJUSTE / REPARCELAMENTOS E VARIÁÇÕES MONETÁRIAS	LIBERAÇÃO	AMORTIZAÇÃO	JUROS	OUTROS ENCARGOS	SALDO EXERCÍCIO SEGUINTE

SEM MOVIMENTO



BALANÇO GERAL 2024

DEMONSTRATIVO DA DÍVIDA FLUTUANTE - ANEXO 17 DA LEI 4.320
PREFEITURA MUNICIPAL DE FORTALEZA
31201 - FUNDAÇÃO DA CRIANÇA E DA FAMÍLIA CIDADADA

EXERCÍCIO: 2024 PERÍODO(ATE MÊS): DEZEMBRO

DESCRIÇÃO	SALDO ANTERIOR	MOVIMENTAÇÃO DO EXERCÍCIO			SALDO PARA O EXERCÍCIO SEGUINTE
		INSCRIÇÃO / REC. EXTRA ORÇAMENTÁRIA	BAIXA / DESPESA EXTRA ORÇAMENTÁRIA	PRESCRIÇÃO / CANCELAMENTO	
RESTOS A PAGAR	1.172.363,54	373.051,73	1.137.367,82	34.995,72	373.051,73
DEPÓSITOS E CAUÇÕES	8.643,79	10.666,87	3.133,12	-	16.177,54
CONSIGNAÇÕES	43.827,34	2.024.074,96	2.004.133,43	-	63.768,87
INSS	43.827,34	729.819,70	709.878,17	-	63.768,87
ISS	-	7.729,02	7.729,02	-	-
IRRF	-	989.749,19	989.749,19	-	-
IPM	-	206.303,97	206.303,97	-	-
OUTRAS CONSIGNAÇÕES	-	90.473,08	90.473,08	-	-
ENCARGOS SOCIAIS - OUTRAS ENTIDADES	-	-	-	-	-
INDENIZAÇÕES E RESTITUIÇÕES	-	-	-	-	-
IMPOSTOS E CONTRIBUIÇÕES DIVERSOS	-	-	-	-	-
ICMS	-	-	-	-	-
OUTROS TRIBUTOS ESTADUAIS E MUNICIPAIS	-	-	-	-	-
PENSÃO ALIMENTÍCIA	-	-	-	-	-
PLANOS DE PREVIDÊNCIA E ASSISTÊNCIA MÉDICA	-	-	-	-	-
ASSISTÊNCIA À SAÚDE - ADMINISTRAÇÃO PRÓPRIA	-	-	-	-	-
RETENÇÕES - ENTIDADES REPRESENTATIVAS DE	-	-	-	-	-
RETENÇÕES - PLANOS DE SEGUROS	-	-	-	-	-
RETENÇÕES - EMPRÉSTIMOS E FINANCIAMENTOS	-	-	-	-	-
RETENÇÕES RELATIVA A VALE TRANSPORTE	-	-	-	-	-
RETENÇÕES RELATIVA A VALE ALIMENTAÇÃO	-	-	-	-	-
TOTAL	1.224.834,67	2.407.793,56	3.144.634,37	34.995,72	452.998,14



BALANÇO GERAL 2024

DEMONSTRAÇÃO DO FLUXO DE CAIXA
31201 - FUNDAÇÃO DA CRIANÇA E DA FAMÍLIA CIDADADA

EXERCÍCIO: 2024

PERÍODO(ATÉ MÊS): DEZEMBRO

A. QUADRO PRINCIPAL	EXERCÍCIO ATUAL	EXERCÍCIO ANTERIOR
FLUXOS DE CAIXA DAS ATIVIDADES OPERACIONAIS (I)	1.160.022,22	(1.269.007,19)
INGRESSOS	22.251.627,15	22.309.687,02
Impostos, Taxas e Contribuições de Melhoria	-	-
Receita de Contribuições	-	-
Receita Patrimonial	-	-
Receita Agropecuária	-	-
Receita Industrial	-	-
Receita de Serviços	-	-
Remuneração das Disponibilidades	112.055,37	295.624,68
Transferências Recebidas	-	-
Outras Receitas/Ingressos Operacionais	22.139.571,78	22.014.062,34
Outras Receitas Derivadas e Originárias	1.499.346,60	1.764.085,02
Depósitos Terceiros Passivos - Recebidos	10.666,87	807,80
Recebimentos de Consignações	2.024.074,96	1.664.900,06
Transferências Financeiras Recebidas	18.605.483,35	18.584.269,46
Outros Recebimentos Extraorçamentários	-	-
DESEMBOLSOS	21.091.604,93	23.578.694,21
Pessoal e Demais Despesas	17.160.618,06	18.026.476,81
Juros e Encargos da Dívida	-	-
Transferências Concedidas	412.611,44	507.228,41
Outros Desembolsos Operacionais	3.518.375,43	5.044.988,99
Depósitos Terceiros Passivos - Devolução	3.133,12	519,50
Pagamentos de Consignações	2.004.133,43	1.662.679,34
Transferências Financeiras Concedidas	1.511.108,88	3.381.790,15
Outros Pagamentos Extra Orçamentários	-	-
FLUXOS DE CAIXA DAS ATIVIDADES DE INVESTIMENTO (II)	(1.030.330,86)	(9.963,00)
INGRESSOS	650,00	700,00
Alienações de Bens	650,00	700,00
Amortização de Empréstimos e Financiamentos Concedidos	-	-
Outros Ingressos de Investimentos	-	-
DESEMBOLSOS	1.030.980,86	10.663,00
Aquisição de Ativo não Circulante	1.030.980,86	10.663,00
Concessão de Empréstimos e Financiamentos	-	-
Outros Desembolsos de Investimentos	-	-
FLUXOS DE CAIXA DAS ATIVIDADES DE FINANCIAMENTO (III)	-	-
INGRESSOS	-	-
Operações de Crédito	-	-
Integralização do Capital Social de Empresas Dependentes	-	-
Outros Ingressos de Financiamentos	-	-
DESEMBOLSOS	-	-
Amortização/Refinanciamento da Dívida	-	-
Outros desembolsos de financiamento	-	-
GERAÇÃO LÍQUIDA DE CAIXA E EQUIVALENTE DE CAIXA (I+II+III)	129.691,36	(1.278.970,19)
CAIXA E EQUIVALENTE DE CAIXA INICIAL	1.481.102,20	2.760.072,39
CAIXA E EQUIVALENTE DE CAIXA FINAL	1.610.793,56	1.481.102,20



DEMONSTRAÇÃO DO FLUXO DE CAIXA
31201 - FUNDAÇÃO DA CRIANÇA E DA FAMÍLIA CIDADÁ

B. QUADRO DE TRANSFERÊNCIAS RECEBIDAS E CONCEDIDAS	EXERCÍCIO ATUAL	EXERCÍCIO ANTERIOR
Intergovernamentais	-	-
da União	-	-
de Estados e Distrito Federal	-	-
de Municípios	-	-
Intragovernamentais	-	-
Outras Transferências Recebidas	-	-
Total das Transferências Recebidas	-	-
Intergovernamentais	-	-
a União	-	-
a Estados e ao Distrito Federal	-	-
a Municípios	-	-
a Consórcios Públicos	-	-
Intragovernamentais	412.611,44	507.228,41
Outras Transferências Concedidas	-	-
Total das Transferências Concedidas	412.611,44	507.228,41
C. QUADRO DE DESEMBOLSOS DE PESSOAL E DEMAIS DESPESAS POR FUNÇÃO	EXERCÍCIO ATUAL	EXERCÍCIO ANTERIOR
Legislativa	-	-
Judiciária	-	-
Essencial à Justiça	-	-
Administração	-	-
Defesa Nacional	-	-
Segurança Pública	-	-
Relações Exteriores	-	-
Assistência Social	16.077.397,93	17.310.591,65
Previdência Social	-	-
Saúde	-	-
Trabalho	-	-
Educação	-	-
Cultura	-	-
Direitos da Cidadania	1.083.220,13	708.721,88
Urbanismo	-	-
Habituação	-	-
Saneamento	-	-
Gestão Ambiental	-	-
Ciência e Tecnologia	-	-
Agricultura	-	-
Organização Agrária	-	-
Indústria	-	-
Comércio e Serviços	-	-
Comunicações	-	-
Energia	-	-
Transporte	-	-
Desporto e Lazer	-	-
Encargos Especiais	-	7.163,28
Total dos Desembolsos de Pessoal e Demais Despesas por Função	17.160.618,06	18.026.476,81
D. QUADRO DE JUROS E ENCARGOS DA DÍVIDA	EXERCÍCIO ATUAL	EXERCÍCIO ANTERIOR
Juros e Correção Monetária da Dívida Interna	-	-
Juros e Correção Monetária da Dívida Externa	-	-
Outros Encargos da Dívida	-	-
Total dos Juros e Encargos da Dívida	-	-

FUNDO MUNICIPAL DE ASSISTÊNCIA SOCIAL (31901 - FAS)



BALANÇO GERAL 2024

DEMONSTRATIVO DA RECEITA E DESPESA SEGUNDO AS CATEGORIAS ECONÔMICAS - ANEXO 01 DA LEI 4.320/64
31901 - FUNDO MUNICIPAL DE ASSISTENCIA SOCIAL

EXERCÍCIO: 2024 PERÍODO(ATÉ MÊS): DEZEMBRO

RECEITAS		DESPESAS	
RECEITAS CORRENTES	39.768.340,23	DESPESAS CORRENTES	79.663.914,22
Impostos, Taxas, Contribuições de Melhoria	-	Pessoal e Encargos Sociais	10.588.515,28
Receita de Contribuições	-	Juros e Encargos da Dívida	-
Receita Patrimonial	1.493.605,01	Outras Despesas Correntes	69.075.398,94
Receita Agropecuária	-		
Receita Industrial	-		
Receita de Serviços	-		
Transferências Correntes	38.187.316,18		
Outras Receitas Correntes	87.419,04		
Dedução para Formação do FUNDEB	-		
SUPERÁVIT CORRENTE	-	DÉFICIT CORRENTE	39.895.573,99
RECEITAS DE CAPITAL	5.550.000,00	DESPESAS DE CAPITAL	6.982.868,45
Operações de Crédito	-	Investimento	6.982.868,45
Alienação de Bens	-	Inversões Financeira	-
Amortizações de Empréstimos	-	Amortização da Dívida	-
Transferências de Capital	5.550.000,00		
Outras Receitas de Capital	-		
REPASSE RECEBIDO	43.550.755,28	REPASSE CONCEDIDO	43.019,84
TOTAL DA RECEITA	88.869.095,51	TOTAL DA DESPESA	86.689.802,51
DÉFICIT	-	SUPERÁVIT	2.179.293,00
TOTAL	88.869.095,51	TOTAL	88.869.095,51

RESUMO

RECEITAS		DESPESAS	
RECEITAS CORRENTES	39.768.340,23	DESPESAS CORRENTES	79.663.914,22
RECEITAS DE CAPITAL	5.550.000,00	DESPESAS DE CAPITAL	6.982.868,45
REPASSE RECEBIDO	43.550.755,28	REPASSE CONCEDIDO	43.019,84
DÉFICIT	-	SUPERÁVIT	2.179.293,00
TOTAL	88.869.095,51	TOTAL	88.869.095,51



31901 - FUNDO MUNICIPAL DE ASSISTENCIA SOCIAL

NATUREZA DA DESPESA

CÓDIGO	ESPECIFICAÇÃO	ELEMENTO	MODALIDADE	CATEGORIA / GRUPO
3.0.00.00	DESPESAS CORRENTES			79.663.914,22
3.1.00.00	PESSOAL E ENCARGOS SOCIAIS			10.588.515,28
3.1.90.00	APLICACOES DIRETAS		10.553.841,31	
3.1.90.11	VENCIMENTOS E VANTAGENS FIXAS - PESSOAL CIVIL	8.954.628,39		
3.1.90.13	CONTRIBUICOES PATRONAIS	1.599.212,92		
3.1.90.16	OUTRAS DESPESAS VARIAVEIS - PESSOAL CIVIL			
3.1.90.92	DESPESAS DE EXERCICIOS ANTERIORES			
3.1.90.94	INDENIZACOES RESTITUICOES TRABALHISTAS			
3.1.91.00	APLICACOES DIRETAS DECORRENTES DE OPERACOES INTRA-ORCAMENTARIAS		34.673,97	
3.1.91.13	CONTRIBUICOES PATRONAIS	34.673,97		
3.3.00.00	OUTRAS DESPESAS CORRENTES			69.075.398,94
3.3.50.00	TRANSFERENCIAS DE INSTITUICOES PRIVADAS		30.632.102,64	
3.3.50.35	SERVICOS DE CONSULTORIA			
3.3.50.41	CONTRIBUICOES			
3.3.50.43	SUBVENCOES SOCIAIS	30.632.102,64		
3.3.50.92	DESPESAS DE EXERCICIOS ANTERIORES			
3.3.90.00	APLICACOES DIRETAS		38.443.296,30	
3.3.90.14	DIARIAS - CIVIL			
3.3.90.20	AUXILIO FINANCEIRO A PESQUISADORES			
3.3.90.30	MATERIAL DE CONSUMO	4.870.630,99		
3.3.90.32	MATERIAL DE DISTRIBUICAO GRATUITA	4.088.137,38		
3.3.90.33	PASSAGENS E DESPESAS COM LOCOMOCAO			
3.3.90.34	OUTRAS DESPESAS DE PESSOAL DECORRENTES DE CONTRATOS DE TERCEIRIZACAO			
3.3.90.35	SERVICOS DE CONSULTORIA			
3.3.90.36	OUTROS SERVICOS DE TERCEIROS - PESSOA FISICA	573.838,33		
3.3.90.37	LOCACAO DE MAO-DE-OBRA	16.157.469,58		
3.3.90.39	OUTROS SERVICOS DE TERCEIROS - PESSOA JURIDICA	8.750.244,24		
3.3.90.40	SERVICOS DE TECNOLOGIA DA INFORMACAO E COMUNICACAO - PESSOA JURIDICA			
3.3.90.41	CONTRIBUICOES			
3.3.90.46	AUXILIO-ALIMENTACAO	572.014,80		
3.3.90.47	OBRIGACOES TRIBUTARIAS CONTRIBUTIVAS			
3.3.90.48	OUTROS AUXILIOS FINANCEIROS A PESSOAS FISICAS	2.410.820,17		
3.3.90.92	DESPESAS DE EXERCICIOS ANTERIORES	774.109,16		
3.3.90.93	INDENIZACOES E RESTITUICOES	246.031,65		
4.0.00.00	DESPESAS DE CAPITAL			6.982.868,45
4.4.00.00	INVESTIMENTOS			6.982.868,45
4.4.50.00	TRANSFERENCIAS DE INSTITUICOES PRIVADAS			
4.4.50.52	EQUIPAMENTOS E MATERIAL PERMANENTE			
4.4.90.00	APLICACOES DIRETAS		6.982.868,45	
4.4.90.39	OUTROS SERVICOS DE TERCEIROS - PESSOA JURIDICA			
4.4.90.40	SERVICOS DE TECNOLOGIA DA INFORMACAO E COMUNICACAO - PESSOA JURIDICA			
4.4.90.51	OBRAS E INSTALACOES			
4.4.90.52	EQUIPAMENTOS E MATERIAL PERMANENTE	2.710.734,58		
4.4.90.61	AQUISICAO DE IMOVEIS			
4.4.90.93	INDENIZACOES E RESTITUICOES	4.272.133,87		
TOTAL				86.646.782,67



BALANÇO GERAL 2024

PREFEITURA MUNICIPAL DE FORTALEZA
RECEITA SEGUNDO AS CATEGORIAS ECONÔMICAS - ANEXO 2 DA LEI 4.320/64
31901 - FUNDO MUNICIPAL DE ASSISTÊNCIA SOCIAL

Exercício 2024				
Cod. Receita	Desc. Receita	Desdobramento	Origem	Categoria Econômica
1000000000	RECEITAS CORRENTES			39.768.340,23
1300000000	RECEITA PATRIMONIAL		1.493.605,01	
1320000000	VALORES MOBILIÁRIOS	1.493.605,01		
1321000000	JUROS E CORREÇÕES MONETÁRIAS	1.493.605,01		
1321010000	REMUNERAÇÃO DE DEPOSITOS BANCÁRIOS	1.493.605,01		
1321010100	REMUNERACAO DE DEPOSITOS BANCARIOS - PRINCIPAL	1.493.605,01		
1700000000	TRANSFERÊNCIAS CORRENTES		38.187.316,18	
1710000000	TRANSFERÊNCIAS DA UNIÃO E DE SUAS ENTIDADES	35.976.316,18		
1716000000	TRANSFERÊNCIAS DE RECURSOS DO FUNDO NACIONAL DE ASSISTÊNCIA SOCIAL - FNAS	35.976.316,18		
1716500000	TRANSFERÊNCIAS DE RECURSOS DO FUNDO NACIONAL DE ASSISTÊNCIA SOCIAL - FNAS	35.976.316,18		
1716500100	TRANSFERÊNCIAS DE RECURSOS DO FUNDO NACIONAL DE ASSISTÊNCIA SOCIAL - FNAS - PRINCIPAL	35.976.316,18		
1720000000	TRANSFERÊNCIAS DOS ESTADOS E DO DISTRITO FEDERAL E DE SUAS ENTIDADES	2.211.000,00		
1729000000	OUTRAS TRANSFERÊNCIAS DOS ESTADOS E DISTRITO FEDERAL	2.211.000,00		
1729510000	TRANSFERÊNCIAS DE ESTADOS DESTINADAS À ASSISTÊNCIA SOCIAL	2.211.000,00		
1729510100	TRANSFERÊNCIAS DE ESTADOS DESTINADAS À ASSISTÊNCIA SOCIAL - PRINCIPAL	2.211.000,00		
1900000000	OUTRAS RECEITAS CORRENTES		87.419,04	
1920000000	INDENIZAÇÕES, RESTITUIÇÕES E RESSARCIMENTOS	87.419,04		
1922000000	RESTITUIÇÕES	87.419,04		
1922010000	RESTITUIÇÃO DE CONVÊNIOS	64.752,00		
1922011000	RESTITUIÇÃO DE CONVÊNIOS - PRIMÁRIAS	64.752,00		
1922011100	RESTITUIÇÃO DE CONVÊNIOS - PRIMÁRIAS - PRINCIPAL	64.752,00		
1922990000	OUTRAS RESTITUIÇÕES	22.667,04		
1922990100	OUTRAS RESTITUIÇÕES - PRINCIPAL	22.667,04		
1922990199	OUTRAS RESTITUIÇÕES - PRINCIPAL - OUTRAS RESTITUIÇÕES	22.667,04		
2000000000	RECEITAS DE CAPITAL			5.550.000,00
2400000000	TRANSFERÊNCIAS DE CAPITAL		5.550.000,00	
2410000000	TRANSFERÊNCIAS DA UNIÃO E DE SUAS ENTIDADES	5.550.000,00		
2413000000	TRANSFERÊNCIAS DE RECURSOS DO FUNDO NACIONAL DE ASSISTÊNCIA SOCIAL - FNAS	5.550.000,00		
2413500000	TRANSFERÊNCIAS DE RECURSOS DO FUNDO NACIONAL DE ASSISTÊNCIA SOCIAL - FNAS	5.550.000,00		
2413500100	TRANSFERÊNCIAS DE RECURSOS DO FUNDO NACIONAL DE ASSISTÊNCIA SOCIAL - FNAS - PRINCIPAL	5.550.000,00		
TOTAL				45.318.340,23



31901 - FUNDO MUNICIPAL DE ASSISTENCIA SOCIAL

PROGRAMA DE TRABALHO

CODIGO	ESPECIFICACAO	OPERACAO ESPECIAL	PROJETO	ATIVIDADE	TOTAL
08.000.0000.0000.0000	ASSISTENCIA SOCIAL		4.273.446,37	82.373.336,30	86.646.782,67
08.126.0000.0000.0000	TECNOLOGIA DA INFORMACAO				
08.126.0171.0000.0000	GESTAO E FORTALECIMENTO DO SISTEMA UNICO DE ASSISTENCIA SOCIAL				
08.126.0171.1066.0000	DESENVOLVIMENTO DE SISTEMAS DE TIC				
08.126.0171.1066.0001	DESENVOLVIMENTO DE SISTEMAS DE TIC				
08.243.0000.0000.0000	ASSISTENCIA A CRIANCA E AO ADOLESCENTE			22.010.533,04	22.010.533,04
08.243.0141.0000.0000	PROTECAO SOCIAL BASICA			2.240.229,64	2.240.229,64
08.243.0141.2281.0000	DESENVOLVIMENTO DAS ACOES DE PRIMEIRA INFANCIA NO SUAS ?			2.240.229,64	2.240.229,64
	CRIANCA FELIZ				
08.243.0141.2281.0002	DESENVOLVIMENTO DAS ACOES DE PRIMEIRA INFANCIA NO SUAS ?			2.240.229,64	2.240.229,64
	CRIANCA FELIZ				
08.243.0211.0000.0000	PROTECAO SOCIAL ESPECIAL DE ALTA COMPLEXIDADE			19.770.303,40	19.770.303,40
08.243.0211.2230.0000	DESENVOLVIMENTO DOS SERVICOS DE PROTECAO SOCIAL ESPECIAL DE ALTA COMPLEXIDADE PARA CRIANCAS E ADOLESCENTES			19.770.303,40	19.770.303,40
08.243.0211.2230.0001	DESENVOLVIMENTO DOS SERVICOS DE PROTECAO SOCIAL ESPECIAL DE ALTA COMPLEXIDADE PARA CRIANCAS E ADOLESCENTES			19.770.303,40	19.770.303,40
08.244.0000.0000.0000	ASSISTENCIA COMUNITARIA		4.273.446,37	58.379.143,26	62.652.589,63
08.244.0141.0000.0000	PROTECAO SOCIAL BASICA		1.312,50	29.939.372,40	29.940.684,90
08.244.0141.1389.0000	PROMOCAO DA INTEGRACAO AO MUNDO DO TRABALHO - ACESSUAS TRABALHO		1.312,50		1.312,50
08.244.0141.1389.0001	PROMOCAO DA INTEGRACAO AO MUNDO DO TRABALHO - ACESSUAS TRABALHO		1.312,50		1,312,50
08.244.0141.1961.0000	IMPLANTACAO DE EQUIPAMENTOS DE PROTECAO SOCIAL BASICA				
08.244.0141.1961.0001	IMPLANTACAO DE EQUIPAMENTOS DE PROTECAO SOCIAL BASICA				
08.244.0141.2021.0000	DESENVOLVIMENTO DOS SERVICOS DE PROTECAO SOCIAL BASICA			14.019.218,36	14.019.218,36
08.244.0141.2021.0001	DESENVOLVIMENTO DOS SERVICOS DE PROTECAO SOCIAL BASICA			14.019.218,36	14.019.218,36
08.244.0141.2243.0000	DESENVOLVIMENTO DO SERVICIO DE CONVIVENCIA E FORTALECIMENTO DE VINCULOS			11.832.016,66	11.832.016,66
08.244.0141.2243.0001	DESENVOLVIMENTO DO SERVICIO DE CONVIVENCIA E FORTALECIMENTO DE VINCULOS			11.832.016,66	11.832.016,66
08.244.0141.2566.0000	CONCESSAO DE BENEFICIOS EVENTUAIS			4.088.137,38	4.088.137,38
08.244.0141.2566.0001	CONCESSAO DE BENEFICIOS EVENTUAIS			4.088.137,38	4.088.137,38
08.244.0171.0000.0000	GESTAO E FORTALECIMENTO DO SISTEMA UNICO DE ASSISTENCIA SOCIAL			13.569.940,14	13.569.940,14
08.244.0171.1464.0000	REALIZACAO DE CAPACITACOES PARA CONSELHEIROS				
08.244.0171.1464.0001	REALIZACAO DE CAPACITACOES PARA CONSELHEIROS				
08.244.0171.1466.0000	REALIZACAO DE ESTUDOS E PESQUISAS				
08.244.0171.1466.0001	REALIZACAO DE ESTUDOS E PESQUISAS				
08.244.0171.2011.0000	FORTALECIMENTO DAS INSTANCIAS DE CONTROLE SOCIAL - CMAS (IGD SUAS / IGD PBF)			162.095,17	162.095,17
08.244.0171.2011.0001	FORTALECIMENTO DAS INSTANCIAS DE CONTROLE SOCIAL - CMAS (IGD SUAS / IGD PBF)			162.095,17	162.095,17
08.244.0171.2014.0000	GESTAO DO CADASTRO UNICO E DO BOLSA FAMILIA - IGD PBF			13.385.630,57	13.385.630,57
08.244.0171.2014.0001	GESTAO DO CADASTRO UNICO E DO BOLSA FAMILIA - IGD PBF			13.385.630,57	13.385.630,57
08.244.0171.2029.0000	APRIMORAMENTO DA GESTAO DO SUAS - IGD SUAS			22.214,40	22.214,40
08.244.0171.2029.0001	APRIMORAMENTO DA GESTAO DO SUAS - IGD SUAS			22.214,40	22.214,40
08.244.0210.0000.0000	PROTECAO SOCIAL ESPECIAL DE MEDIA COMPLEXIDADE		4.272.133,87	9.477.072,13	13.749.206,00
08.244.0210.1475.0000	IMPLANTACAO DE EQUIPAMENTOS DE PROTECAO SOCIAL ESPECIAL DE MEDIA COMPLEXIDADE		4.272.133,87		4.272.133,87
08.244.0210.1475.0001	IMPLANTACAO DE EQUIPAMENTOS DE PROTECAO SOCIAL ESPECIAL DE MEDIA COMPLEXIDADE		4.272.133,87		4.272.133,87
08.244.0210.2028.0000	DESENVOLVIMENTO DOS SERVICOS DE PROTECAO SOCIAL ESPECIAL DE MEDIA COMPLEXIDADE			9.477.072,13	9.477.072,13
08.244.0210.2028.0001	DESENVOLVIMENTO DOS SERVICOS DE PROTECAO SOCIAL ESPECIAL DE MEDIA COMPLEXIDADE			9.477.072,13	9.477.072,13
08.244.0211.0000.0000	PROTECAO SOCIAL ESPECIAL DE ALTA COMPLEXIDADE			5.392.758,59	5.392.758,59
08.244.0211.1105.0000	IMPLANTACAO DE EQUIPAMENTOS DE PROTECAO SOCIAL ESPECIAL DE ALTA COMPLEXIDADE				
08.244.0211.1105.0001	IMPLANTACAO DE EQUIPAMENTOS DE PROTECAO SOCIAL ESPECIAL DE ALTA COMPLEXIDADE				
08.244.0211.2027.0000	DESENVOLVIMENTO DOS SERVICOS DE PROTECAO SOCIAL ESPECIAL DE ALTA COMPLEXIDADE PARA PESSOAS ADULTAS			5.392.758,59	5.392.758,59
08.244.0211.2027.0001	DESENVOLVIMENTO DOS SERVICOS DE PROTECAO SOCIAL ESPECIAL DE ALTA COMPLEXIDADE PARA PESSOAS ADULTAS			5.392.758,59	5.392.758,59
08.422.0000.0000.0000	DIREITOS INDIVIDUAIS, COLETIVOS E DIFUSOS			1.983.660,00	1.983.660,00
08.422.0211.0000.0000	PROTECAO SOCIAL ESPECIAL DE ALTA COMPLEXIDADE			1.983.660,00	1.983.660,00
08.422.0211.2964.0000	PROMOCAO DE LOCACAO SOCIAL			1.983.660,00	1.983.660,00
08.422.0211.2964.0005	PROMOCAO DE LOCACAO SOCIAL PARA POPULACAO EM SITUACAO DE RUA			1.983.660,00	1.983.660,00
TOTAL			4.273.446,37	82.373.336,30	86.646.782,67



31901 - FUNDO MUNICIPAL DE ASSISTENCIA SOCIAL

PROGRAMA DE TRABALHO

CODIGO	ESPECIFICACAO	OPERACAO ESPECIAL	PROJETO	ATIVIDADE	TOTAL
08.000.0000.0000.0000	ASSISTENCIA SOCIAL		4.273.446,37	82.373.336,30	86.646.782,67
08.126.0000.0000.0000	TECNOLOGIA DA INFORMACAO				
08.126.0171.0000.0000	GESTAO E FORTALECIMENTO DO SISTEMA UNICO DE ASSISTENCIA SOCIAL				
08.126.0171.1066.0000	DESENVOLVIMENTO DE SISTEMAS DE TIC				
08.126.0171.1066.0001	DESENVOLVIMENTO DE SISTEMAS DE TIC				
08.243.0000.0000.0000	ASSISTENCIA A CRIANCA E AO ADOLESCENTE			22.010.533,04	22.010.533,04
08.243.0141.0000.0000	PROTECAO SOCIAL BASICA			2.240.229,64	2.240.229,64
08.243.0141.2281.0000	DESENVOLVIMENTO DAS ACOES DE PRIMEIRA INFANCIA NO SUAS ?			2.240.229,64	2.240.229,64
	CRIANCA FELIZ				
08.243.0141.2281.0002	DESENVOLVIMENTO DAS ACOES DE PRIMEIRA INFANCIA NO SUAS ?			2.240.229,64	2.240.229,64
	CRIANCA FELIZ				
08.243.0211.0000.0000	PROTECAO SOCIAL ESPECIAL DE ALTA COMPLEXIDADE			19.770.303,40	19.770.303,40
08.243.0211.2230.0000	DESENVOLVIMENTO DOS SERVICOS DE PROTECAO SOCIAL ESPECIAL DE ALTA COMPLEXIDADE PARA CRIANCAS E ADOLESCENTES			19.770.303,40	19.770.303,40
08.243.0211.2230.0001	DESENVOLVIMENTO DOS SERVICOS DE PROTECAO SOCIAL ESPECIAL DE ALTA COMPLEXIDADE PARA CRIANCAS E ADOLESCENTES			19.770.303,40	19.770.303,40
08.244.0000.0000.0000	ASSISTENCIA COMUNITARIA		4.273.446,37	58.379.143,26	62.652.589,63
08.244.0141.0000.0000	PROTECAO SOCIAL BASICA		1.312,50	29.939.372,40	29.940.684,90
08.244.0141.1389.0000	PROMOCAO DA INTEGRACAO AO MUNDO DO TRABALHO - ACESSUAS TRABALHO		1.312,50		1.312,50
08.244.0141.1389.0001	PROMOCAO DA INTEGRACAO AO MUNDO DO TRABALHO - ACESSUAS TRABALHO		1.312,50		1,312,50
08.244.0141.1961.0000	IMPLANTACAO DE EQUIPAMENTOS DE PROTECAO SOCIAL BASICA				
08.244.0141.1961.0001	IMPLANTACAO DE EQUIPAMENTOS DE PROTECAO SOCIAL BASICA				
08.244.0141.2021.0000	DESENVOLVIMENTO DOS SERVICOS DE PROTECAO SOCIAL BASICA			14.019.218,36	14.019.218,36
08.244.0141.2021.0001	DESENVOLVIMENTO DOS SERVICOS DE PROTECAO SOCIAL BASICA			14.019.218,36	14.019.218,36
08.244.0141.2243.0000	DESENVOLVIMENTO DO SERVICIO DE CONVIVENCIA E FORTALECIMENTO DE VINCULOS			11.832.016,66	11.832.016,66
08.244.0141.2243.0001	DESENVOLVIMENTO DO SERVICIO DE CONVIVENCIA E FORTALECIMENTO DE VINCULOS			11.832.016,66	11.832.016,66
08.244.0141.2566.0000	CONCESSAO DE BENEFICIOS EVENTUAIS			4.088.137,38	4.088.137,38
08.244.0141.2566.0001	CONCESSAO DE BENEFICIOS EVENTUAIS			4.088.137,38	4.088.137,38
08.244.0171.0000.0000	GESTAO E FORTALECIMENTO DO SISTEMA UNICO DE ASSISTENCIA SOCIAL			13.569.940,14	13.569.940,14
08.244.0171.1464.0000	REALIZACAO DE CAPACITACOES PARA CONSELHEIROS				
08.244.0171.1464.0001	REALIZACAO DE CAPACITACOES PARA CONSELHEIROS				
08.244.0171.1466.0000	REALIZACAO DE ESTUDOS E PESQUISAS				
08.244.0171.1466.0001	REALIZACAO DE ESTUDOS E PESQUISAS				
08.244.0171.2011.0000	FORTALECIMENTO DAS INSTANCIAS DE CONTROLE SOCIAL - CMAS (IGD SUAS / IGD PBF)			162.095,17	162.095,17
08.244.0171.2011.0001	FORTALECIMENTO DAS INSTANCIAS DE CONTROLE SOCIAL - CMAS (IGD SUAS / IGD PBF)			162.095,17	162.095,17
08.244.0171.2014.0000	GESTAO DO CADASTRO UNICO E DO BOLSA FAMILIA - IGD PBF			13.385.630,57	13.385.630,57
08.244.0171.2014.0001	GESTAO DO CADASTRO UNICO E DO BOLSA FAMILIA - IGD PBF			13.385.630,57	13.385.630,57
08.244.0171.2029.0000	APRIMORAMENTO DA GESTAO DO SUAS - IGD SUAS			22.214,40	22.214,40
08.244.0171.2029.0001	APRIMORAMENTO DA GESTAO DO SUAS - IGD SUAS			22.214,40	22.214,40
08.244.0210.0000.0000	PROTECAO SOCIAL ESPECIAL DE MEDIA COMPLEXIDADE		4.272.133,87	9.477.072,13	13.749.206,00
08.244.0210.1475.0000	IMPLANTACAO DE EQUIPAMENTOS DE PROTECAO SOCIAL ESPECIAL DE MEDIA COMPLEXIDADE		4.272.133,87		4.272.133,87
08.244.0210.1475.0001	IMPLANTACAO DE EQUIPAMENTOS DE PROTECAO SOCIAL ESPECIAL DE MEDIA COMPLEXIDADE		4.272.133,87		4.272.133,87
08.244.0210.2028.0000	DESENVOLVIMENTO DOS SERVICOS DE PROTECAO SOCIAL ESPECIAL DE MEDIA COMPLEXIDADE			9.477.072,13	9.477.072,13
08.244.0210.2028.0001	DESENVOLVIMENTO DOS SERVICOS DE PROTECAO SOCIAL ESPECIAL DE MEDIA COMPLEXIDADE			9.477.072,13	9.477.072,13
08.244.0211.0000.0000	PROTECAO SOCIAL ESPECIAL DE ALTA COMPLEXIDADE			5.392.758,59	5.392.758,59
08.244.0211.1105.0000	IMPLANTACAO DE EQUIPAMENTOS DE PROTECAO SOCIAL ESPECIAL DE ALTA COMPLEXIDADE				
08.244.0211.1105.0001	IMPLANTACAO DE EQUIPAMENTOS DE PROTECAO SOCIAL ESPECIAL DE ALTA COMPLEXIDADE				
08.244.0211.2027.0000	DESENVOLVIMENTO DOS SERVICOS DE PROTECAO SOCIAL ESPECIAL DE ALTA COMPLEXIDADE PARA PESSOAS ADULTAS			5.392.758,59	5.392.758,59
08.244.0211.2027.0001	DESENVOLVIMENTO DOS SERVICOS DE PROTECAO SOCIAL ESPECIAL DE ALTA COMPLEXIDADE PARA PESSOAS ADULTAS			5.392.758,59	5.392.758,59
08.422.0000.0000.0000	DIREITOS INDIVIDUAIS, COLETIVOS E DIFUSOS			1.983.660,00	1.983.660,00
08.422.0211.0000.0000	PROTECAO SOCIAL ESPECIAL DE ALTA COMPLEXIDADE			1.983.660,00	1.983.660,00
08.422.0211.2964.0000	PROMOCAO DE LOCACAO SOCIAL			1.983.660,00	1.983.660,00
08.422.0211.2964.0005	PROMOCAO DE LOCACAO SOCIAL PARA POPULACAO EM SITUACAO DE RUA			1.983.660,00	1.983.660,00
	TOTAL		4.273.446,37	82.373.336,30	86.646.782,67



31901 - FUNDO MUNICIPAL DE ASSISTENCIA SOCIAL

PROGRAMA DE TRABALHO

CÓDIGO	ESPECIFICAÇÃO	PROGRAMA DE TRABALHO		TOTAL
		ORDINÁRIO	VINCULADO	
08.000.0000.0000.0000	ASSISTENCIA SOCIAL	45.540.543,00	41.106.239,67	86.646.782,67
08.126.0000.0000.0000	TECNOLOGIA DA INFORMACAO			
08.126.0171.0000.0000	GESTAO E FORTALECIMENTO DO SISTEMA UNICO DE ASSISTENCIA SOCIAL			
08.126.0171.1066.0000	DESENVOLVIMENTO DE SISTEMAS DE TIC			
08.126.0171.1066.0001	DESENVOLVIMENTO DE SISTEMAS DE TIC			
08.243.0000.0000.0000	ASSISTENCIA A CRIANCA E AO ADOLESCENTE	16.335.801,97	5.674.731,07	22.010.533,04
08.243.0141.0000.0000	PROTECAO SOCIAL BASICA		2.240.229,64	2.240.229,64
08.243.0141.2281.0000	DESENVOLVIMENTO DAS ACOES DE PRIMEIRA INFANCIA NO SUAS ? CRIANCA FELIZ		2.240.229,64	2.240.229,64
08.243.0141.2281.0002	DESENVOLVIMENTO DAS ACOES DE PRIMEIRA INFANCIA NO SUAS ? CRIANCA FELIZ		2.240.229,64	2.240.229,64
08.243.0211.0000.0000	PROTECAO SOCIAL ESPECIAL DE ALTA COMPLEXIDADE	16.335.801,97	3.434.501,43	19.770.303,40
08.243.0211.2230.0000	DESENVOLVIMENTO DOS SERVICOS DE PROTECAO SOCIAL ESPECIAL DE ALTA COMPLEXIDADE PARA CRIANCAS E ADOLESCENTES	16.335.801,97	3.434.501,43	19.770.303,40
08.243.0211.2230.0001	DESENVOLVIMENTO DOS SERVICOS DE PROTECAO SOCIAL ESPECIAL DE ALTA COMPLEXIDADE PARA CRIANCAS E ADOLESCENTES	16.335.801,97	3.434.501,43	19.770.303,40
08.244.0000.0000.0000	ASSISTENCIA COMUNITARIA	27.221.081,03	35.431.508,60	62.652.589,63
08.244.0141.0000.0000	PROTECAO SOCIAL BASICA	13.432.304,66	16.508.380,24	29.940.684,90
08.244.0141.1389.0000	PROMOCAO DA INTEGRACAO AO MUNDO DO TRABALHO - ACESSUAS TRABALHO		1.312,50	1.312,50
08.244.0141.1389.0001	PROMOCAO DA INTEGRACAO AO MUNDO DO TRABALHO - ACESSUAS TRABALHO		1.312,50	1.312,50
08.244.0141.1961.0000	IMPLANTACAO DE EQUIPAMENTOS DE PROTECAO SOCIAL BASICA			
08.244.0141.1961.0001	IMPLANTACAO DE EQUIPAMENTOS DE PROTECAO SOCIAL BASICA			
08.244.0141.2021.0000	DESENVOLVIMENTO DOS SERVICOS DE PROTECAO SOCIAL BASICA	9.530.832,61	4.488.385,75	14.019.218,36
08.244.0141.2021.0001	DESENVOLVIMENTO DOS SERVICOS DE PROTECAO SOCIAL BASICA	9.530.832,61	4.488.385,75	14.019.218,36
08.244.0141.2243.0000	DESENVOLVIMENTO DO SERVICO DE CONVIVENCIA E FORTALECIMENTO DE VINCULOS		11.832.016,66	11.832.016,66
08.244.0141.2243.0001	DESENVOLVIMENTO DO SERVICO DE CONVIVENCIA E FORTALECIMENTO DE VINCULOS		11.832.016,66	11.832.016,66
08.244.0141.2566.0000	CONCESSAO DE BENEFICIOS EVENTUAIS	3.901.472,05	186.665,33	4.088.137,38
08.244.0141.2566.0001	CONCESSAO DE BENEFICIOS EVENTUAIS	3.901.472,05	186.665,33	4.088.137,38
08.244.0171.0000.0000	GESTAO E FORTALECIMENTO DO SISTEMA UNICO DE ASSISTENCIA SOCIAL	4.500,00	13.565.440,14	13.569.940,14
08.244.0171.1464.0000	REALIZACAO DE CAPACITACOES PARA CONSELHEIROS			
08.244.0171.1464.0001	REALIZACAO DE CAPACITACOES PARA CONSELHEIROS			
08.244.0171.1466.0000	REALIZACAO DE ESTUDOS E PESQUISAS			
08.244.0171.1466.0001	REALIZACAO DE ESTUDOS E PESQUISAS			
08.244.0171.2011.0000	FORTALECIMENTO DAS INSTANCIAS DE CONTROLE SOCIAL - CMAS (IGD SUAS / IGD PBF)		162.095,17	162.095,17
08.244.0171.2011.0001	FORTALECIMENTO DAS INSTANCIAS DE CONTROLE SOCIAL - CMAS (IGD SUAS / IGD PBF)		162.095,17	162.095,17
08.244.0171.2014.0000	GESTAO DO CADASTRO UNICO E DO BOLSA FAMILIA - IGD PBF	4.500,00	13.381.130,57	13.385.630,57
08.244.0171.2014.0001	GESTAO DO CADASTRO UNICO E DO BOLSA FAMILIA - IGD PBF	4.500,00	13.381.130,57	13.385.630,57
08.244.0171.2029.0000	APRIMORAMENTO DA GESTAO DO SUAS - IGD SUAS		22.214,40	22.214,40
08.244.0171.2029.0001	APRIMORAMENTO DA GESTAO DO SUAS - IGD SUAS		22.214,40	22.214,40
08.244.0210.0000.0000	PROTECAO SOCIAL ESPECIAL DE MEDIA COMPLEXIDADE	9.959.476,36	3.789.729,64	13.749.206,00
08.244.0210.1475.0000	IMPLANTACAO DE EQUIPAMENTOS DE PROTECAO SOCIAL ESPECIAL DE MEDIA COMPLEXIDADE	3.672.133,87	600.000,00	4.272.133,87
08.244.0210.1475.0001	IMPLANTACAO DE EQUIPAMENTOS DE PROTECAO SOCIAL ESPECIAL DE MEDIA COMPLEXIDADE	3.672.133,87	600.000,00	4.272.133,87
08.244.0210.2028.0000	DESENVOLVIMENTO DOS SERVICOS DE PROTECAO SOCIAL ESPECIAL DE MEDIA COMPLEXIDADE	6.287.342,49	3.189.729,64	9.477.072,13
08.244.0210.2028.0001	DESENVOLVIMENTO DOS SERVICOS DE PROTECAO SOCIAL ESPECIAL DE MEDIA COMPLEXIDADE	6.287.342,49	3.189.729,64	9.477.072,13
08.244.0211.0000.0000	PROTECAO SOCIAL ESPECIAL DE ALTA COMPLEXIDADE	3.824.800,01	1.567.958,58	5.392.758,59
08.244.0211.1105.0000	IMPLANTACAO DE EQUIPAMENTOS DE PROTECAO SOCIAL ESPECIAL DE ALTA COMPLEXIDADE			
08.244.0211.1105.0001	IMPLANTACAO DE EQUIPAMENTOS DE PROTECAO SOCIAL ESPECIAL DE ALTA COMPLEXIDADE			
08.244.0211.2027.0000	DESENVOLVIMENTO DOS SERVICOS DE PROTECAO SOCIAL ESPECIAL DE ALTA COMPLEXIDADE PARA PESSOAS ADULTAS	3.824.800,01	1.567.958,58	5.392.758,59
08.244.0211.2027.0001	DESENVOLVIMENTO DOS SERVICOS DE PROTECAO SOCIAL ESPECIAL DE ALTA COMPLEXIDADE PARA PESSOAS ADULTAS	3.824.800,01	1.567.958,58	5.392.758,59
08.422.0000.0000.0000	DIREITOS INDIVIDUAIS, COLETIVOS E DIFUSOS	1.983.660,00		1.983.660,00
08.422.0211.0000.0000	PROTECAO SOCIAL ESPECIAL DE ALTA COMPLEXIDADE	1.983.660,00		1.983.660,00
08.422.0211.2964.0000	PROMOCAO DE LOCACAO SOCIAL	1.983.660,00		1.983.660,00
08.422.0211.2964.0005	PROMOCAO DE LOCACAO SOCIAL PARA POPULACAO EM SITUACAO DE RUA	1.983.660,00		1.983.660,00
TOTAL		45.540.543,00	41.106.239,67	86.646.782,67



BALANÇO GERAL 2024

PREFEITURA MUNICIPAL DE FORTALEZA

31901 - FUNDO MUNICIPAL DE ASSISTENCIA SOCIAL

EXERCÍCIO DE 2024

ANEXO 9

ORÇAMENTO GERAL

DEMONSTRATIVO DAS DESPESAS POR ÓRGÃO E FUNÇÃO

	LEGISLATIVA	JUDICIARIA	ESSENCIAL A JUSTICA	ADMINISTRACAO
FUNDO MUNICIPAL DE ASSISTENCIA SOCIAL	-	-	-	-
	SEGURANCA PUBLICA	ASSISTENCIA SOCIAL	PREVIDENCIA SOCIAL	SAUDE
FUNDO MUNICIPAL DE ASSISTENCIA SOCIAL	-	86.646.782,67	-	-
	TRABALHO	EDUCACAO	CULTURA	DIREITOS DA CIDADANIA
FUNDO MUNICIPAL DE ASSISTENCIA SOCIAL	-	-	-	-
	URBANISMO	HABITACAO	SANEAMENTO	GESTAO AMBIENTAL
FUNDO MUNICIPAL DE ASSISTENCIA SOCIAL	-	-	-	-
	CIENCIA E TECNOLOGIA	COMERCIO E SERVICOS	COMUNICACOES	ENERGIA
FUNDO MUNICIPAL DE ASSISTENCIA SOCIAL	-	-	-	-
	TRANSPORTE	DESPORTO E LAZER	ENCARGOS ESPECIAIS	RESERVA DE CONTINGENCIA
FUNDO MUNICIPAL DE ASSISTENCIA SOCIAL	-	-	-	-
TOTAL				86.646.782,67



BALANÇO GERAL 2024

PREFEITURA MUNICIPAL DE FORTALEZA
 DEMONSTRATIVO DA RECEITA ORÇADA COM A ARRECADADA - ANEXO 10 DA LEI 4.320/64
 31901 - FUNDO MUNICIPAL DE ASSISTENCIA SOCIAL

Exercício 2024

Codigo da Receita	Descrição da Receita	Previsão	Arrecadado	Diferença	
				Para Mais	Para Menos
1000000000	RECEITAS CORRENTES	32.498.419,00	39.768.340,23		
1300000000	RECEITA PATRIMONIAL	1.650.000,00	1.493.605,01	7.269.921,23	
1320000000	VALORES MOBILIÁRIOS	1.650.000,00	1.493.605,01		156.394,99
1321000000	JUROS E CORREÇÕES MONETÁRIAS	1.650.000,00	1.493.605,01		156.394,99
1321010000	REMUNERAÇÃO DE DEPOSITOS BANCÁRIOS	1.650.000,00	1.493.605,01		156.394,99
1321010100	REMUNERACAO DE DEPOSITOS BANCARIOS - PRINCIPAL	1.650.000,00	1.493.605,01		156.394,99
1700000000	TRANSFERÊNCIAS CORRENTES	30.108.419,00	38.187.316,18	8.078.897,18	
1710000000	TRANSFERÊNCIAS DA UNIÃO E DE SUAS ENTIDADES	28.177.372,00	35.976.316,18	7.798.944,18	
1716000000	TRANSFERÊNCIAS DE RECURSOS DO FUNDO NACIONAL DE ASSISTÊNCIA SOCIAL - FNAS	28.177.372,00	35.976.316,18	7.798.944,18	
1716500000	TRANSFERÊNCIAS DE RECURSOS DO FUNDO NACIONAL DE ASSISTÊNCIA SOCIAL - FNAS	28.177.372,00	35.976.316,18	7.798.944,18	
1716500100	PRINCIPAL	28.177.372,00	35.976.316,18	7.798.944,18	
1720000000	TRANSFERÊNCIAS DOS ESTADOS E DO DISTRITO FEDERAL E DE SUAS ENTIDADES	1.931.047,00	2.211.000,00	279.953,00	
1729000000	OUTRAS TRANSFERÊNCIAS DOS ESTADOS E DISTRITO FEDERAL	1.931.047,00	2.211.000,00	279.953,00	
1729510000	TRANSFERÊNCIAS DE ESTADOS DESTINADAS À ASSISTÊNCIA SOCIAL	1.931.047,00	2.211.000,00	279.953,00	
1729510100	TRANSFERÊNCIAS DE ESTADOS DESTINADAS À ASSISTÊNCIA SOCIAL - PRINCIPAL	1.931.047,00	2.211.000,00	279.953,00	
1900000000	OUTRAS RECEITAS CORRENTES	740.000,00	87.419,04		652.580,96
1920000000	INDENIZAÇÕES, RESTITUIÇÕES E RESSARCIMENTOS	740.000,00	87.419,04		652.580,96
1922000000	RESTITUIÇÕES	740.000,00	87.419,04		652.580,96
1922010000	RESTITUIÇÃO DE CONVÊNIO	300.000,00	64.752,00		235.248,00
1922011000	RESTITUIÇÃO DE CONVÊNIO - PRIMÁRIAS	300.000,00	64.752,00		235.248,00
1922011100	RESTITUIÇÃO DE CONVÊNIO - PRIMÁRIAS - PRINCIPAL	300.000,00	64.752,00		235.248,00
1922990000	OUTRAS RESTITUIÇÕES	440.000,00	22.667,04		417.332,96
1922990100	OUTRAS RESTITUIÇÕES - PRINCIPAL	440.000,00	22.667,04		417.332,96
1922990199	OUTRAS RESTITUIÇÕES - PRINCIPAL - OUTRAS RESTITUIÇÕES	440.000,00	22.667,04		417.332,96
2000000000	RECEITAS DE CAPITAL	-	5.550.000,00	5.550.000,00	
2400000000	TRANSFERÊNCIAS DE CAPITAL	-	5.550.000,00	5.550.000,00	
2410000000	TRANSFERÊNCIAS DA UNIÃO E DE SUAS ENTIDADES	-	5.550.000,00	5.550.000,00	
2413000000	TRANSFERÊNCIAS DE RECURSOS DO FUNDO NACIONAL DE ASSISTÊNCIA SOCIAL - FNAS	-	5.550.000,00	5.550.000,00	
2413500000	TRANSFERÊNCIAS DE RECURSOS DO FUNDO NACIONAL DE ASSISTÊNCIA SOCIAL - FNAS	-	5.550.000,00	5.550.000,00	
2413500100	PRINCIPAL	-	5.550.000,00	5.550.000,00	
Total		32.498.419,00	45.318.340,23	12.819.921,23	-



BALANÇO GERAL 2024

PREFEITURA MUNICIPAL DE FORTALEZA
ORÇAMENTO GERAL

EXERCÍCIO DE 2024

ANEXO 11

31901 - FUNDO MUNICIPAL DE ASSISTENCIA SOCIAL

NATUREZA DA DESPESA

CÓDIGO	ESPECIFICAÇÃO	CRÉDITOS ORÇAMENTÁRIOS E SUPLEMENTARES	CRÉDITOS ESPECIAIS E EXTRAORDINÁRIOS	ANULAÇÃO DE CRÉDITOS	TOTAL	REALIZADA EMPENHADA NO ANO	DIFERENÇA SALDO A EMPENHAR
3.0.0.0.00	DESPESAS CORRENTES	204.727.372,00		114.620.558,00	90.106.814,00	79.663.914,22	10.442.899,78
3.1.0.0.00	PESSOAL E ENCARGOS SOCIAIS	58.056.705,00		46.484.321,00	11.572.384,00	10.588.515,28	983.868,72
3.3.0.0.00	OUTRAS DESPESAS CORRENTES	146.670.667,00		68.136.237,00	78.534.430,00	69.075.398,94	9.459.031,06
4.0.0.0.00	DESPESAS DE CAPITAL	26.946.000,00	1.000,00	14.372.346,00	12.574.654,00	6.982.868,45	5.591.785,55
4.4.0.0.00	INVESTIMENTOS	26.946.000,00	1.000,00	14.372.346,00	12.574.654,00	6.982.868,45	5.591.785,55
	TOTAL	231.673.372,00	1.000,00	128.992.904,00	102.681.468,00	86.646.782,67	16.034.685,33



BALANÇO GERAL 2024

BALANÇO ORÇAMENTÁRIO
31901 - FUNDO MUNICIPAL DE ASSISTENCIA SOCIAL
EXERCÍCIO: 2024 PERÍODO (ATÉ MÊS): DEZEMBRO

RECEITAS ORÇAMENTÁRIAS	PREVISÃO INICIAL (a)	PREVISÃO ATUALIZADA (b)	RECEITAS REALIZADAS (c)	SALDO (d) = (c-b)
RECEITAS CORRENTES (I)	32.498.419,00	32.498.419,00	39.768.340,23	7.269.921,23
Impostos, Taxas e Contribuições de Melhoria	-	-	-	-
Receita de Contribuições	-	-	-	-
Receita Patrimonial	1.650.000,00	1.650.000,00	1.493.605,01	(156.394,99)
Receita Agropecuária	-	-	-	-
Receita Industrial	-	-	-	-
Receita de Serviços	-	-	-	-
Transferências Correntes	30.108.419,00	30.108.419,00	38.187.316,18	8.078.897,18
Outras Receitas Correntes	740.000,00	740.000,00	87.419,04	(652.580,96)
RECEITAS DE CAPITAL (II)	-	-	5.550.000,00	5.550.000,00
Operações de Crédito	-	-	-	-
Alienação de Bens	-	-	-	-
Amortização de Empréstimos	-	-	-	-
Transferências de Capital	-	-	5.550.000,00	5.550.000,00
Outras Receitas de Capital	-	-	-	-
SUBTOTAL DAS RECEITAS (III) = (I + II)	32.498.419,00	32.498.419,00	45.318.340,23	12.819.921,23
OPERAÇÕES DE CRÉDITO / REFINANCIAMENTO (IV)	-	-	-	-
Operações de Crédito Internas	-	-	-	-
Mobiliária	-	-	-	-
Contratual	-	-	-	-
Operações de Crédito Externas	-	-	-	-
Mobiliária	-	-	-	-
Contratual	-	-	-	-
SUBTOTAL COM REFINANCIAMENTO (V) = (III + IV)	32.498.419,00	32.498.419,00	45.318.340,23	12.819.921,23
DÉFICIT (VI)	-	-	41.328.442,44	41.328.442,44
TOTAL (VII) = (V + VI)	32.498.419,00	32.498.419,00	86.646.782,67	54.148.363,67
SALDOS DE EXERCÍCIOS ANTERIORES (UTILIZADOS PARA CRÉDITOS ADICIONAIS)	-	19.038.575,00	19.038.575,00	-
Recursos Arrecadados em Exercícios Anteriores	-	-	-	-
Superávit Financeiro	-	19.038.575,00	19.038.575,00	-
Reabertura de Créditos Adicionais	-	-	-	-

DESPESAS ORÇAMENTÁRIAS	DOTAÇÃO INICIAL (e)	DOTAÇÃO ATUALIZADA (f)	DESPESAS EMPENHADAS (g)	DESPESAS LIQUIDADAS (h)	DESPESAS PAGAS (i)	SALDO DA DOTAÇÃO (j) = (f-g)
DESPESAS CORRENTES (VIII)	173.863.371,00	90.106.814,00	79.663.914,22	76.010.075,78	74.130.650,03	10.442.899,78
Pessoal e Encargos Sociais	58.053.705,00	11.572.384,00	10.588.515,28	10.588.515,28	10.583.464,36	983.868,72
Juros e Encargos da Dívida	-	-	-	-	-	-
Outras Despesas Correntes	115.809.666,00	78.534.430,00	69.075.398,94	65.421.560,50	63.547.185,67	9.459.031,06
DESPESAS DE CAPITAL (IX)	10.120.000,00	12.574.654,00	6.982.868,45	6.865.539,65	6.763.191,65	5.591.785,55
Investimentos	10.120.000,00	12.574.654,00	6.982.868,45	6.865.539,65	6.763.191,65	5.591.785,55
Inversões Financeiras	-	-	-	-	-	-
Amortização da Dívida	-	-	-	-	-	-
RESERVA DE CONTINGÊNCIA (X)	-	-	-	-	-	-
SUBTOTAL DAS DESPESAS (XI) = (VIII+IX+X)	183.983.371,00	102.681.468,00	86.646.782,67	82.875.615,43	80.893.841,68	16.034.685,33
AMORTIZAÇÃO DA DÍVIDA / REFINANCIAMENTO (XII)	-	-	-	-	-	-
Amortização da Dívida Interna	-	-	-	-	-	-
Dívida Mobiliária	-	-	-	-	-	-
Outras Dívidas	-	-	-	-	-	-
Amortização da Dívida Externa	-	-	-	-	-	-
Dívida Mobiliária	-	-	-	-	-	-
Outras Dívidas	-	-	-	-	-	-
SUBTOTAL COM REFINANCIAMENTO (XIII) = (XI+XII)	183.983.371,00	102.681.468,00	86.646.782,67	82.875.615,43	80.893.841,68	16.034.685,33
SUPERÁVIT (XIV)	-	-	-	-	-	-
TOTAL (XV) = (XIII + XIV)	183.983.371,00	102.681.468,00	86.646.782,67	82.875.615,43	80.893.841,68	16.034.685,33
RESERVA DO RPPS	-	-	-	-	-	-

RESTOS A PAGAR NÃO PROCESSADOS						
EXECUÇÃO DE RESTOS A PAGAR NÃO PROCESSADOS	INSCRITOS		LIQUIDADOS (c)	PAGOS (d)	CANCELADOS (e)	SALDO A PAGAR (f) = (a + b - d - e)
	EM EXERCÍCIOS ANTERIORES (a)	EM 31 DE DEZEMBRO DO EXERCÍCIO ANTERIOR (b)				
DESPESAS CORRENTES	17.868,34	4.690.879,26	4.264.114,63	4.264.114,63	429.719,45	14.913,52
Pessoal e Encargos Sociais	-	-	-	-	-	-
Juros e Encargos da Dívida	-	-	-	-	-	-
Outras Despesas Correntes	17.868,34	4.690.879,26	4.264.114,63	4.264.114,63	429.719,45	14.913,52
DESPESAS DE CAPITAL	-	110.836,95	98.293,20	98.293,20	-	12.543,75
Investimentos	-	110.836,95	98.293,20	98.293,20	-	12.543,75
Inversões Financeiras	-	-	-	-	-	-
Amortização da Dívida	-	-	-	-	-	-
TOTAL	17.868,34	4.801.716,21	4.362.407,83	4.362.407,83	429.719,45	27.457,27

RESTOS A PAGAR PROCESSADOS E NÃO PROCESSADOS LIQUIDADOS					
EXECUÇÃO DE RESTOS A PAGAR PROCESSADOS	INSCRITOS		PAGOS (c)	CANCELADOS (d)	SALDO A PAGAR (e) = (a + b - c - d)
	EM EXERCÍCIOS ANTERIORES (a)	EM 31 DE DEZEMBRO DO EXERCÍCIO ANTERIOR (b)			
DESPESAS CORRENTES	-	2.316.505,92	2.316.505,92	-	-
Pessoal e Encargos Sociais	-	5.661,48	5.661,48	-	-
Juros e Encargos da Dívida	-	-	-	-	-
Outras Despesas Correntes	-	2.310.844,44	2.310.844,44	-	-
DESPESAS DE CAPITAL	-	-	-	-	-
Investimentos	-	-	-	-	-
Inversões Financeiras	-	-	-	-	-
Amortização da Dívida	-	-	-	-	-
TOTAL	-	2.316.505,92	2.316.505,92	-	-



BALANÇO GERAL 2024

BALANÇO FINANCEIRO 31901 - FUNDO MUNICIPAL DE ASSISTENCIA SOCIAL

EXERCÍCIO: 2024 SITUAÇÃO: EMPENHADO PERÍODO (ATÉ MÊS): DEZEMBRO

INGRESSOS	EXERCÍCIO ATUAL	EXERCÍCIO ANTERIOR
Receita Orçamentária (I)	45.318.340,23	38.692.777,76
Recursos Não Vinculados	48.927,24	93.871,22
Recursos Vinculados (EXCETO AO RPPS)	45.269.412,99	38.598.906,54
Recursos Vinculados à Educação	-	-
Recursos Vinculados à Saúde	-	-
Recursos Vinculados à Assistência Social	45.266.265,29	38.541.620,03
Recursos Vinculados à Previdência Social (EXCETO RPPS)	-	-
Demais Vinculações Decorrentes de Transferências	3.147,70	57.286,51
Demais Vinculações Legais	-	-
Outras Vinculações	-	-
Recursos Vinculados ao RPPS	-	-
Recursos Vinculados ao RPPS - Fundo em Capitalização (Plano Previdenciário)	-	-
Recursos Vinculados ao RPPS - Fundo em Repartição (Plano Financeiro)	-	-
Recursos Vinculados ao RPPS - Taxa de Administração	-	-
Transferências Financeiras Recebidas (II)	47.877.234,28	37.376.117,49
Transferências Recebidas para a Execução Orçamentária	43.550.755,28	35.682.571,85
Transferências Financeiras Recebidas Independentes de Execução Orçamentária	4.326.479,00	1.693.545,64
Transferências Recebidas para Aportes de recursos para o RPPS	-	-
Transferências Recebidas para Aportes de recursos para o RGPS	-	-
Outras Movimentações Financeiras Recebidas (III)	-	-
Resgate de Investimentos e Aplicações Financeiras	-	-
Desbloqueios de Valores em Caixa	-	-
Recebimentos Extraorçamentários (IV)	10.310.421,30	11.359.182,00
Inscrição de Restos a Pagar Não Processados	3.771.167,24	4.801.716,21
Inscrição de Restos a Pagar Processados	1.981.773,75	2.316.505,92
Depósitos Restituíveis e Valores Vinculados	4.557.480,31	4.240.959,87
Outros Recebimentos Extraorçamentários	-	-
Saldo do Exercício Anterior (V)	20.942.421,12	15.214.692,95
Caixa e Equivalentes de Caixa (exceto RPPS)	20.942.421,12	15.214.692,95
Caixa e Equivalentes de Caixa RPPS	-	-
Depósitos Restituíveis e Valores Vinculados	-	-
TOTAL (VI) = (I+II+III+IV+V)	124.448.416,93	102.642.770,20
DISPÊNDIOS	EXERCÍCIO ATUAL	EXERCÍCIO ANTERIOR
Despesa Orçamentária (VII)	86.646.782,67	73.402.052,41
Recursos Não Vinculados	45.540.543,00	40.334.617,74
Recursos Vinculados (EXCETO AO RPPS)	41.106.239,67	33.067.434,67
Recursos Destinados à Educação	-	-
Recursos Destinados à Saúde	-	-
Recursos Destinados à Assistência Social	40.506.239,67	30.082.946,31
Recursos Destinados à Previdência Social (EXCETO RPPS)	-	-
Demais Destinações Decorrentes de Transferências	-	2.984.488,36
Demais Destinações Legais	600.000,00	-
Outras Destinações	-	-
Recursos Vinculados ao RPPS	-	-
Recursos Vinculados ao RPPS - Fundo em Capitalização (Plano Previdenciário)	-	-
Recursos Vinculados ao RPPS - Fundo em Repartição (Plano Financeiro)	-	-
Recursos Vinculados ao RPPS - Taxa de Administração	-	-
Transferências Financeiras Concedidas (VIII)	43.386,73	928.555,68
Transferências Concedidas para a Execução Orçamentária	43.019,84	89.767,61
Transferências Financeiras Concedidas Independentes de Execução Orçamentária	366,89	838.788,07
Transferências Concedidas para Aportes de recursos para o RPPS	-	-
Transferências Concedidas para Aportes de recursos para o RGPS	-	-
Outras Movimentações Financeiras Concedidas (IX)	-	-
Transferências para Investimentos e Aplicações Financeiras	-	-
Bloqueios de Valores em Caixa	-	-
Pagamentos Extraorçamentários (X)	11.246.205,88	7.369.740,99
Pagamentos de Restos a Pagar Não Processados	4.362.407,83	395.190,08
Pagamentos de Restos a Pagar Processados	2.316.505,92	2.733.591,04
Depósitos Restituíveis e Valores Vinculados	4.567.292,13	4.240.959,87
Outros Pagamentos Extraorçamentários	-	-
Saldo para o Exercício Seguinte (XI)	26.512.041,65	20.942.421,12
Caixa e Equivalentes de Caixa (exceto RPPS)	26.512.041,65	20.942.421,12
Caixa e Equivalentes de Caixa RPPS	-	-
Depósitos Restituíveis e Valores Vinculados	-	-
TOTAL (XII) = (VII+VIII+IX+X+XI)	124.448.416,93	102.642.770,20



BALANÇO GERAL 2024

BALANÇO PATRIMONIAL
31901 - FUNDO MUNICIPAL DE ASSISTENCIA SOCIAL

EXERCÍCIO: 2024

PERÍODO(MÊS): Dezembro

ATIVO	EXERCÍCIO ATUAL	EXERCÍCIO ANTERIOR
ATIVO CIRCULANTE	26.512.791,65	21.063.199,04
Caixa e Equivalentes de Caixa	26.512.041,65	20.942.421,12
Créditos a Curto Prazo	-	48,09
Investimentos e Aplicações Temporárias a CP	-	-
Estoques	-	119.979,83
Ativo Não Circulante Mantido para a Venda	-	-
VPD Pagas Antecipadamente	750,00	750,00
ATIVO NÃO CIRCULANTE	14.499,44	218.112,54
Realizável a Longo Prazo	14.499,44	14.499,44
Investimentos	-	-
Imobilizado	-	203.613,10
Intangível	-	-
Diferido	-	-
TOTAL DO ATIVO	26.527.291,09	21.281.311,58

PASSIVO E PATRIMÔNIO LÍQUIDO	EXERCÍCIO ATUAL	EXERCÍCIO ANTERIOR
PASSIVO CIRCULANTE	2.597.065,88	3.715.492,82
Obrigações Trabalhistas, Previdenciárias e Assistenciais a Pagar a Curto Prazo	458.891,12	866.421,91
Empréstimos e Financiamentos a Curto Prazo	-	-
Fornecedores e Contas a Pagar a Curto Prazo	1.695.333,20	961.745,32
Obrigações Fiscais a Curto Prazo	-	-
Obrigações de Repartição a Outros Entes	-	-
Provisões a Curto Prazo	-	-
Demais Obrigações a Curto Prazo	442.841,56	1.887.325,59
PASSIVO NÃO CIRCULANTE	-	-
Obrigações Trabalhistas, Previdenciárias e Assistenciais a Pagar a Longo Prazo	-	-
Empréstimos e Financiamentos a Longo Prazo	-	-
Fornecedores e Contas a Pagar a Longo Prazo	-	-
Obrigações Fiscais a Longo Prazo	-	-
Provisões a Longo Prazo	-	-
Demais Obrigações a Longo Prazo	-	-
Resultado Diferido	-	-
TOTAL DO PASSIVO	2.597.065,88	3.715.492,82
PATRIMÔNIO LÍQUIDO	EXERCÍCIO ATUAL	EXERCÍCIO ANTERIOR
Patrimônio Social/Capital Social	-	-
Adiantamento para Futuro Aumento de Capital	-	-
Reservas de Capital	-	-
Ajustes de Avaliação Patrimonial	-	-
Reservas de Lucros	-	-
Demais Reservas	-	-
Resultados Acumulados	23.930.225,21	17.565.818,76
Resultado do Exercício	7.083.351,70	8.758.964,25
Resultado de Exercícios Anteriores	17.565.818,76	10.502.318,91
Ajustes de Exercícios Anteriores	-	1.695.464,40
Outros Resultados	-	-
Ações/Cotas em Tesouraria	-	-
TOTAL DO PATRIMÔNIO LÍQUIDO	23.930.225,21	17.565.818,76
TOTAL DO PASSIVO E PATRIMÔNIO LÍQUIDO	26.527.291,09	21.281.311,58

QUADRO DOS ATIVOS E PASSIVOS FINANCEIROS E PERMANENTES (LEI 4.320/64)

EXERCÍCIO: 2024

PERÍODO(MÊS): Dezembro

ATIVO (I)	EXERCÍCIO ATUAL	EXERCÍCIO ANTERIOR
ATIVO FINANCEIRO	26.512.041,65	20.942.421,12
ATIVO PERMANENTE	15.249,44	338.890,46
TOTAL DO ATIVO	26.527.291,09	21.281.311,58
PASSIVO (II)	EXERCÍCIO ATUAL	EXERCÍCIO ANTERIOR
PASSIVO FINANCEIRO	5.780.398,26	7.145.902,29
PASSIVO PERMANENTE	453.840,20	860.760,43
TOTAL DO PASSIVO	6.234.238,46	8.006.662,72
SALDO PATRIMONIAL	20.293.052,63	13.274.648,86



BALANÇO GERAL 2024

BALANÇO PATRIMONIAL
31901 - FUNDO MUNICIPAL DE ASSISTENCIA SOCIAL
QUADRO DAS CONTAS DE COMPENSAÇÃO (LEI 4.320/64)

EXERCÍCIO: 2024

PERÍODO(MÊS): Dezembro

ATOS POTENCIAIS ATIVOS	EXERCÍCIO ATUAL	EXERCÍCIO ANTERIOR
Garantias e Contragarantias Recebidas	-	-
Direitos Conveniados e Outros Instrumentos Congêneres	10.026.560,27	10.026.560,27
Direitos Contratuais	-	-
Outros Atos Potenciais Ativos	-	-
TOTAL DOS ATOS POTENCIAIS ATIVOS	10.026.560,27	10.026.560,27
ATOS POTENCIAIS PASSIVOS	EXERCÍCIO ATUAL	EXERCÍCIO ANTERIOR
Garantias e Contragarantias Concedidas	-	-
Obrigações Conveniadas e Outros Instrumentos Congêneres	116.993.812,09	110.063.839,37
Obrigações Contratuais	285.837.390,65	250.204.942,73
Outros Atos Potenciais Passivos	-	-
TOTAL DOS ATOS POTENCIAIS PASSIVOS	402.831.202,74	360.268.782,10

QUADRO DO SUPERÁVIT / DÉFICIT FINANCEIRO (LEI 4.320/64)

EXERCÍCIO: 2024

PERÍODO(MÊS): Dezembro

DESTINAÇÃO DE RECURSOS	EXERCÍCIO ATUAL	EXERCÍCIO ANTERIOR
Recursos Ordinários	-	4.598.261,12
Receitas de Impostos e de Transferência de Impostos - Educação	-	-
Transferências do FUNDEB 70%	-	-
Transferências do FUNDEB 30%	-	-
Transferência de Recursos do Fundo Nacional do Desenvolvimento da Educação - FNDE	-	-
Transferências de Convênios - Educação	-	-
Outros Recursos Destinados à Educação	-	-
Receitas de Impostos e de Transferência de Impostos - Saúde	-	-
Transferência de Recursos do Sistema Único de Saúde - SUS	-	-
Transferências de Convênios - Saúde	-	-
Outros Recursos Destinados à Saúde	-	-
Transferência de Recursos do Fundo Nacional de Assistência Social - FNAS	22.711.924,69	17.867.896,18
Transferências de Convênios - Assistência Social	2.394,95	205.874,91
Outros Recursos Destinados à Assistência Social	508.467,46	281.702,68
Recursos destinados ao RPPS - Plano Previdenciário	-	-
Recursos destinados ao RPPS - Plano Financeiro	-	-
Recursos Vinculados ao RPPS - Taxa de Administração	-	-
Transferências de Convênios e Instrumentos Congêneres (exceto Educação, Saúde e Assistência)	-	-
Outras Vinculações Decorrentes de Transferências	42.453,88	39.306,18
Recursos de Operações de Crédito	-	-
Recursos de Alienação de Bens/Ativos	-	-
Recursos Vinculados a Fundos (exceto Educação, Saúde, Assistência e Previdência)	-	-
Recursos Extraorçamentários	-	-
Outras Destinações Vinculadas de Recursos	-	-
Recursos da Contribuição de Intervenção no Domínio Econômico - CIDE	-	-
Recursos da Contribuição para o Custeio do Serviço de Iluminação Pública - COSIP	-	-
Recursos Vinculados ao Trânsito	-	-
Recursos Provenientes de Taxas, Contribuições e Preços Públicos	-	-
Recursos de Depósitos Judiciais - Lides das quais o Ente faz parte	-	-
Recursos de Depósitos Judiciais - Lides das quais o Ente não faz parte	-	-
Recursos de Emolumentos, Taxas e Custas	-	-
Recursos Vinculados ao Fundo de Combate e Erradicação da Pobreza	-	-
Outras Vinculações Legais	-	-
Outros Recursos Vinculados - Assistência à Saúde do Servidor (IPM Saúde)	-	-
Outros Recursos Vinculados - Fundo Especial da Câmara Municipal de Fortaleza (FECAMFOR)	-	-
Outros Recursos Vinculados - CAPACITAFOR	-	-
Outros Recursos Vinculados - Recursos referentes à Política de Resíduos Sólidos e Afins	-	-
Outros Recursos Vinculados - Recursos Estaduais da Lei Complementar 259/2021 para o programa Nossas	-	-
Recursos Destinados aos Direitos Humanos da Pessoa Idosa	-	-
Outros Recursos Vinculados - Outros Recursos Vinculados que não se Enquadram nas Especificações	-	-
Outros Recursos Vinculados - Recursos Destinados aos Direitos da Criança e do Adolescente	-	-
Outros Recursos Vinculados - Recursos Destinados ao Meio Ambiente - Fundo de Defesa do Meio Ambiente	-	-
Outros Recursos Vinculados - Recursos Destinados ao Meio Ambiente - Fundo Municipal de Desenvolvimento	-	-
Total	20.731.643,39	13.796.518,83



BALANÇO GERAL 2024

DEMONSTRAÇÃO DAS VARIAÇÕES PATRIMONIAIS
31901 - FUNDO MUNICIPAL DE ASSISTENCIA SOCIAL

EXERCÍCIO: 2024

PERÍODO (ATÉ MÊS): DEZEMBRO

A. QUADRO PRINCIPAL	NOTA	EXERCÍCIO ATUAL	EXERCÍCIO ANTERIOR
VARIAÇÕES PATRIMONIAIS AUMENTATIVAS (I)		94.200.439,29	76.141.491,49
IMPOSTOS, TAXAS E CONTRIBUIÇÕES DE MELHORIA	I	-	-
CONTRIBUIÇÕES	II	-	-
EXPLORAÇÃO E VENDA DE BENS, SERVIÇOS E DIREITOS	III	-	-
VARIAÇÕES PATRIMONIAIS AUMENTATIVAS FINANCEIRAS	IV	1.493.605,01	1.497.325,92
TRANSFERÊNCIAS E DELEGAÇÕES RECEBIDAS	V	91.614.595,65	74.461.131,29
VALORIZAÇÃO E GANHOS COM ATIVOS E DESINCORPORAÇÃO DE PASSIVOS	VI	1.004.819,59	71.084,54
OUTRAS VARIAÇÕES PATRIMONIAIS AUMENTATIVAS	VII	87.419,04	111.949,74
VARIAÇÕES PATRIMONIAIS DIMINUTIVAS (II)		87.117.087,59	67.382.527,24
PESSOAL E ENCARGOS	VIII	11.758.429,44	12.064.902,02
BENEFÍCIOS PREVIDENCIÁRIOS E ASSISTENCIAIS	IX	-	-
USO DE BENS, SERVIÇOS E CONSUMO DE CAPITAL FIXO	X	33.559.568,92	28.361.924,06
VARIAÇÕES PATRIMONIAIS DIMINUTIVAS FINANCEIRAS	XI	-	-
TRANSFERÊNCIAS E DELEGAÇÕES CONCEDIDAS	XII	37.463.108,91	23.903.713,14
DESVALORIZAÇÃO E PERDA DE ATIVOS E INCORPORAÇÃO DE PASSIVOS	XIII	-	-
TRIBUTÁRIAS	XIV	-	-
CUSTO DAS MERCADORIAS E DOS PRODUTOS VENDIDOS, E DOS SERVIÇOS PRESTADOS	XV	-	-
OUTRAS VARIAÇÕES PATRIMONIAIS DIMINUTIVAS	XVI	4.335.980,32	3.051.988,02
RESULTADO PATRIMONIAL DO PERÍODO (I-II)		7.083.351,70	8.758.964,25

B. QUADROS ANEXOS			
NOTA I - IMPOSTOS, TAXAS E CONTRIBUIÇÕES DE MELHORIA			
IMPOSTOS		-	-
TAXAS		-	-
CONTRIBUIÇÕES DE MELHORIA		-	-
IMPOSTOS, TAXAS E CONTRIBUIÇÕES DE MELHORIA		-	-
NOTA II - CONTRIBUIÇÕES			
CONTRIBUIÇÕES SOCIAIS		-	-
CONTRIBUIÇÕES DE INTERVENÇÃO NO DOMÍNIO ECONÔMICO		-	-
CONTRIBUIÇÃO DE ILUMINAÇÃO PÚBLICA		-	-
CONTRIBUIÇÕES DE INTERESSE DAS CATEGORIAS PROFISSIONAIS		-	-
CONTRIBUIÇÕES		-	-
NOTA III - EXPLORAÇÃO E VENDA DE BENS, SERVIÇOS E DIREITOS			
VENDAS DE MERCADORIAS		-	-
VENDAS DE PRODUTOS		-	-
EXPLORAÇÃO DE BENS, DIREITOS E PRESTAÇÃO DE SERVIÇOS		-	-
EXPLORAÇÃO E VENDA DE BENS, SERVIÇOS E DIREITOS		-	-
NOTA IV - VARIAÇÕES PATRIMONIAIS AUMENTATIVAS FINANCEIRAS			
JUROS E ENCARGOS DE EMPRÉSTIMOS E FINANCIAMENTOS CONCEDIDOS		-	-
JUROS E ENCARGOS DE MORA		-	-
VARIAÇÕES MONETÁRIAS E CAMBIAIS		-	-
DESCONTOS FINANCEIROS OBTIDOS		-	-
REMUNERAÇÃO DE DEPÓSITOS BANCÁRIOS E APLICAÇÕES FINANCEIRAS		1.493.605,01	1.497.325,92
OUTRAS VARIAÇÕES PATRIMONIAIS AUMENTATIVAS - FINANCEIRAS		-	-
VARIAÇÕES PATRIMONIAIS AUMENTATIVAS FINANCEIRAS		1.493.605,01	1.497.325,92
NOTA V - TRANSFERÊNCIAS E DELEGAÇÕES RECEBIDAS			
TRANSFERÊNCIAS INTRAGOVERNAMENTAIS		47.877.279,47	37.377.629,19
TRANSFERÊNCIAS INTERGOVERNAMENTAIS		43.737.316,18	37.083.502,10
TRANSFERÊNCIAS DAS INSTITUIÇÕES PRIVADAS		-	-
TRANSFERÊNCIAS DAS INSTITUIÇÕES MULTIGOVERNAMENTAIS		-	-
TRANSFERÊNCIAS DE CONSÓRCIOS PÚBLICOS		-	-
TRANSFERÊNCIAS DO EXTERIOR		-	-
EXECUÇÃO ORÇAMENTÁRIA DELEGADA DE ENTES		-	-
TRANSFERÊNCIAS DE PESSOAS FÍSICAS		-	-
OUTRAS TRANSFERÊNCIAS E DELEGAÇÕES RECEBIDAS		-	-
TRANSFERÊNCIAS E DELEGAÇÕES RECEBIDAS		91.614.595,65	74.461.131,29
NOTA VI - VALORIZAÇÃO E GANHOS COM ATIVOS E DESINCORPORAÇÃO DE PASSIVOS			
REAVALIAÇÃO DE ATIVOS		-	-
GANHOS COM ALIENAÇÃO		-	-
GANHOS COM INCORPORAÇÃO DE ATIVOS		-	-
DESINCORPORAÇÃO DE PASSIVOS		1.004.819,59	71.084,54
REVERSÃO DE REDUÇÃO A VALOR RECUPERÁVEL		-	-
VALORIZAÇÃO E GANHOS COM ATIVOS E DESINCORPORAÇÃO DE PASSIVOS		1.004.819,59	71.084,54



DEMONSTRAÇÃO DAS VARIAÇÕES PATRIMONIAIS
31901 - FUNDO MUNICIPAL DE ASSISTENCIA SOCIAL

NOTA VII - OUTRAS VARIAÇÕES PATRIMONIAIS AUMENTATIVAS		
VPA A CLASSIFICAR	-	-
RESULTADO POSITIVO DE PARTICIPAÇÕES	-	-
SUBVENÇÕES ECONÔMICAS	-	-
REVERSÃO DE PROVISÕES E AJUSTES DE PERDAS	-	-
DIVERSAS VARIAÇÕES PATRIMONIAIS AUMENTATIVAS	87.419,04	111.949,74
OUTRAS VARIAÇÕES PATRIMONIAIS AUMENTATIVAS	87.419,04	111.949,74
NOTA VIII - PESSOAL E ENCARGOS		
REMUNERAÇÃO A PESSOAL	9.552.527,75	9.712.114,12
ENCARGOS PATRONAIS	1.633.886,89	1.735.100,90
BENEFÍCIOS A PESSOAL	572.014,80	617.687,00
OUTRAS VARIAÇÕES PATRIMONIAIS DIMINUTIVAS - PESSOAL E ENCARGOS	-	-
PESSOAL E ENCARGOS	11.758.429,44	12.064.902,02
NOTA IX - BENEFÍCIOS PREVIDENCIÁRIOS E ASSISTENCIAIS		
APOSENTADORIA E REFORMAS	-	-
PENSÕES	-	-
BENEFÍCIOS DE PRESTAÇÃO CONTINUADA	-	-
BENEFÍCIOS EVENTUAIS	-	-
POLÍTICAS PÚBLICAS DE TRANSFERÊNCIA DE RENDA	-	-
OUTROS BENEFÍCIOS PREVIDENCIÁRIOS E ASSISTENCIAIS	-	-
BENEFÍCIOS PREVIDENCIÁRIOS E ASSISTENCIAIS	-	-
NOTA X - USO DE BENS, SERVIÇOS E CONSUMO DE CAPITAL FIXO		
USO DE MATERIAL DE CONSUMO	7.752.286,17	10.427.234,74
SERVIÇOS	25.807.237,56	17.934.372,30
DEPRECIÇÃO, AMORTIZAÇÃO E EXAUSTÃO	45,19	317,02
USO DE BENS, SERVIÇOS E CONSUMO DE CAPITAL FIXO	33.559.568,92	28.361.924,06
NOTA XI - VARIAÇÕES PATRIMONIAIS DIMINUTIVAS FINANCEIRAS		
JUROS E ENCARGOS DE EMPRÉSTIMOS E FINANCIAMENTOS OBTIDOS	-	-
JUROS E ENCARGOS DE MORA	-	-
VARIAÇÕES MONETÁRIAS E CAMBIAS	-	-
DESCONTOS FINANCEIROS CONCEDIDOS	-	-
OUTRAS VARIAÇÕES PATRIMONIAIS DIMINUTIVAS - FINANCEIRAS	-	-
VARIAÇÕES PATRIMONIAIS DIMINUTIVAS FINANCEIRAS	-	-
NOTA XII - TRANSFERÊNCIAS E DELEGAÇÕES CONCEDIDAS		
TRANSFERÊNCIAS INTRAGOVERNAMENTAIS	2.979.759,16	1.559.498,51
TRANSFERÊNCIAS INTERGOVERNAMENTAIS	-	-
TRANSFERÊNCIAS A INSTITUIÇÕES PRIVADAS	32.072.529,58	21.295.836,93
TRANSFERÊNCIAS A INSTITUIÇÕES MULTIGOVERNAMENTAIS	-	-
TRANSFERÊNCIAS A CONSÓRCIOS PÚBLICOS	-	-
TRANSFERÊNCIAS AO EXTERIOR	-	-
EXECUÇÃO ORÇAMENTÁRIA DELEGADA A ENTES	-	-
OUTRAS TRANSFERÊNCIAS E DELEGAÇÕES CONCEDIDAS	2.410.820,17	1.048.377,70
TRANSFERÊNCIAS E DELEGAÇÕES CONCEDIDAS	37.463.108,91	23.903.713,14
NOTA XIII - DESVALORIZAÇÃO E PERDA DE ATIVOS E INCORPORAÇÃO DE PASSIVOS		
REDUÇÃO A VALOR RECUPERÁVEL E AJUSTE PARA PERDAS	-	-
PERDAS COM ALIENAÇÃO	-	-
PERDAS INVOLUNTÁRIAS	-	-
INCORPORAÇÃO DE PASSIVOS	-	-
DESINCORPORAÇÃO DE ATIVOS	-	-
DESVALORIZAÇÃO E PERDA DE ATIVOS E INCORPORAÇÃO DE PASSIVOS	-	-
NOTA XIV - TRIBUTÁRIAS		
IMPOSTOS, TAXAS E CONTRIBUIÇÕES DE MELHORIA	-	-
CONTRIBUIÇÕES	-	-
TRIBUTÁRIAS	-	-
NOTA XV - CUSTO DAS MERCADORIAS E PRODUTOS VENDIDOS, E DOS SERVIÇOS PRESTADOS		
CUSTOS DAS MERCADORIAS VENDIDAS	-	-
CUSTOS DOS PRODUTOS VENDIDOS	-	-
CUSTOS DOS SERVIÇOS PRESTADOS	-	-
CUSTO DAS MERCADORIAS E PRODUTOS VENDIDOS, E DOS SERVIÇOS PRESTADOS	-	-
NOTA XVI - OUTRAS VARIAÇÕES PATRIMONIAIS DIMINUTIVAS		
PREMIAÇÕES	-	-
RESULTADO NEGATIVO DE PARTICIPAÇÕES	-	-
INCENTIVOS	-	-
SUBVENÇÕES ECONÔMICAS	-	-
PARTICIPAÇÕES E CONTRIBUIÇÕES	-	-
CONSTITUIÇÃO DE PROVISÕES	-	-
DIVERSAS VARIAÇÕES PATRIMONIAIS DIMINUTIVAS	4.335.980,32	3.051.988,02
OUTRAS VARIAÇÕES PATRIMONIAIS DIMINUTIVAS	4.335.980,32	3.051.988,02



BALANÇO GERAL 2024

PREFEITURA MUNICIPAL DE FORTALEZA
31901 - FUNDO MUNICIPAL DE ASSISTÊNCIA SOCIAL
DEMONSTRATIVO DA DÍVIDA FUNDADA

EXERCÍCIO: 2024

ANEXO 16

DÍVIDA FUNDADA INTERNA										
CREDOR	CÓD. CONTRATO	DATA ASSINATURA	VALOR CONTRATADO	SALDO EXERCÍCIO ANTERIOR	REAJUSTE / REPARCELAMENTOS E VARIAÇÕES MONETÁRIAS	LIBERAÇÃO	AMORTIZAÇÃO	JUROS	OUTROS ENCARGOS	SALDO EXERCÍCIO SEGUINTE
DÍVIDA FUNDADA EXTERNA										
CREDOR	CÓD. CONTRATO	DATA ASSINATURA	VALOR CONTRATADO	SALDO EXERCÍCIO ANTERIOR	REAJUSTE / REPARCELAMENTOS E VARIAÇÕES MONETÁRIAS	LIBERAÇÃO	AMORTIZAÇÃO	JUROS	OUTROS ENCARGOS	SALDO EXERCÍCIO SEGUINTE
PRECATÓRIOS										
CREDOR	CÓD. CONTRATO	DATA ASSINATURA	VALOR CONTRATADO	SALDO EXERCÍCIO ANTERIOR	REAJUSTE / REPARCELAMENTOS E VARIAÇÕES MONETÁRIAS	LIBERAÇÃO	AMORTIZAÇÃO	JUROS	OUTROS ENCARGOS	SALDO EXERCÍCIO SEGUINTE
DEMAIS DÍVIDAS CONTRATUAIS										
CREDOR	CÓD. CONTRATO	DATA ASSINATURA	VALOR CONTRATADO	SALDO EXERCÍCIO ANTERIOR	REAJUSTE / REPARCELAMENTOS E VARIAÇÕES MONETÁRIAS	LIBERAÇÃO	AMORTIZAÇÃO	JUROS	OUTROS ENCARGOS	SALDO EXERCÍCIO SEGUINTE
TOTAL GERAL DA DÍVIDA CONSOLIDADA				SALDO EXERCÍCIO ANTERIOR	REAJUSTE / REPARCELAMENTOS E VARIAÇÕES MONETÁRIAS	LIBERAÇÃO	AMORTIZAÇÃO	JUROS	OUTROS ENCARGOS	SALDO EXERCÍCIO SEGUINTE

SEM MOVIMENTO



BALANÇO GERAL 2024

DEMONSTRATIVO DA DÍVIDA FLUTUANTE - ANEXO 17 DA LEI 4.320
PREFEITURA MUNICIPAL DE FORTALEZA
31901 - FUNDO MUNICIPAL DE ASSISTENCIA SOCIAL

EXERCÍCIO: 2024 PERÍODO(ATE MÊS): DEZEMBRO

DESCRIÇÃO	SALDO ANTERIOR	MOVIMENTAÇÃO DO EXERCÍCIO			SALDO PARA O EXERCÍCIO SEGUINTE
		INSCRIÇÃO / REC. EXTRA ORÇAMENTÁRIA	BAIXA / DESPESA EXTRA ORÇAMENTÁRIA	PRESCRIÇÃO / CANCELAMENTO	
RESTOS A PAGAR	7.136.090,47	5.752.940,99	6.678.913,75	429.719,45	5.780.398,26
DEPÓSITOS E CAUÇÕES	9.811,82	-	9.811,82	-	-
CONSIGNAÇÕES	-	4.557.480,31	4.557.480,31	-	-
INSS	-	2.333.536,82	2.333.536,82	-	-
ISS	-	835.735,55	835.735,55	-	-
IRRF	-	1.356.512,08	1.356.512,08	-	-
IPM	-	17.336,97	17.336,97	-	-
OUTRAS CONSIGNAÇÕES	-	14.358,89	14.358,89	-	-
ENCARGOS SOCIAIS - OUTRAS ENTIDADES	-	-	-	-	-
INDENIZAÇÕES E RESTITUIÇÕES	-	-	-	-	-
IMPOSTOS E CONTRIBUIÇÕES DIVERSOS	-	-	-	-	-
ICMS	-	-	-	-	-
OUTROS TRIBUTOS ESTADUAIS E MUNICIPAIS	-	-	-	-	-
PENSÃO ALIMENTÍCIA	-	-	-	-	-
PLANOS DE PREVIDÊNCIA E ASSISTÊNCIA MÉDICA	-	-	-	-	-
ASSISTÊNCIA À SAÚDE - ADMINISTRAÇÃO PRÓPRIA	-	-	-	-	-
RETENÇÕES - ENTIDADES REPRESENTATIVAS DE	-	-	-	-	-
RETENÇÕES - PLANOS DE SEGUROS	-	-	-	-	-
RETENÇÕES - EMPRÉSTIMOS E FINANCIAMENTOS	-	-	-	-	-
RETENÇÕES RELATIVA A VALE TRANSPORTE	-	-	-	-	-
RETENÇÕES RELATIVA A VALE ALIMENTAÇÃO	-	-	-	-	-
TOTAL	7.145.902,29	10.310.421,30	11.246.205,88	429.719,45	5.780.398,26



BALANÇO GERAL 2024

DEMONSTRAÇÃO DO FLUXO DE CAIXA
31901 - FUNDO MUNICIPAL DE ASSISTENCIA SOCIAL

EXERCÍCIO: 2024

PERÍODO(ATÉ MÊS): DEZEMBRO

A. QUADRO PRINCIPAL	EXERCÍCIO ATUAL	EXERCÍCIO ANTERIOR
FLUXOS DE CAIXA DAS ATIVIDADES OPERACIONAIS (I)	12.431.105,38	6.356.797,00
INGRESSOS	97.753.054,82	80.309.855,12
Impostos, Taxas e Contribuições de Melhoria	-	-
Receita de Contribuições	-	-
Receita Patrimonial	-	-
Receita Agropecuária	-	-
Receita Industrial	-	-
Receita de Serviços	-	-
Remuneração das Disponibilidades	1.493.605,01	1.497.325,92
Transferências Recebidas	43.737.316,18	37.083.502,10
Outras Receitas/Ingressos Operacionais	52.522.133,63	41.729.027,10
Outras Receitas Derivadas e Originárias	87.419,04	111.949,74
Depósitos Terceiros Passivos - Recebidos	-	-
Recebimentos de Consignações	4.557.480,31	4.240.959,87
Transferências Financeiras Recebidas	47.877.234,28	37.376.117,49
Outros Recebimentos Extraorçamentários	-	-
DESEMBOLSOS	85.321.949,44	73.953.058,12
Pessoal e Demais Despesas	47.083.530,82	47.840.023,66
Juros e Encargos da Dívida	-	-
Transferências Concedidas	33.627.739,76	20.943.518,91
Outros Desembolsos Operacionais	4.610.678,86	5.169.515,55
Depósitos Terceiros Passivos - Devolução	9.811,82	-
Pagamentos de Consignações	4.557.480,31	4.240.959,87
Transferências Financeiras Concedidas	43.386,73	928.555,68
Outros Pagamentos Extra Orçamentários	-	-
FLUXOS DE CAIXA DAS ATIVIDADES DE INVESTIMENTO (II)	(6.861.484,85)	(629.068,83)
INGRESSOS	-	-
Alienações de Bens	-	-
Amortização de Empréstimos e Financiamentos Concedidos	-	-
Outros Ingressos de Investimentos	-	-
DESEMBOLSOS	6.861.484,85	629.068,83
Aquisição de Ativo não Circulante	2.589.350,98	629.068,83
Concessão de Empréstimos e Financiamentos	-	-
Outros Desembolsos de Investimentos	4.272.133,87	-
FLUXOS DE CAIXA DAS ATIVIDADES DE FINANCIAMENTO (III)	-	-
INGRESSOS	-	-
Operações de Crédito	-	-
Integralização do Capital Social de Empresas Dependentes	-	-
Outros Ingressos de Financiamentos	-	-
DESEMBOLSOS	-	-
Amortização/Refinanciamento da Dívida	-	-
Outros desembolsos de financiamento	-	-
GERAÇÃO LÍQUIDA DE CAIXA E EQUIVALENTE DE CAIXA (I+II+III)	5.569.620,53	5.727.728,17
CAIXA E EQUIVALENTE DE CAIXA INICIAL	20.942.421,12	15.214.692,95
CAIXA E EQUIVALENTE DE CAIXA FINAL	26.512.041,65	20.942.421,12



BALANÇO GERAL 2024

DEMONSTRAÇÃO DO FLUXO DE CAIXA
31901 - FUNDO MUNICIPAL DE ASSISTENCIA SOCIAL

B. QUADRO DE TRANSFERÊNCIAS RECEBIDAS E CONCEDIDAS	EXERCÍCIO ATUAL	EXERCÍCIO ANTERIOR
Intergovernamentais	43.737.316,18	37.083.502,10
da União	41.526.316,18	35.234.002,10
de Estados e Distrito Federal	2.211.000,00	1.849.500,00
de Municípios	-	-
Intragovernamentais	-	-
Outras Transferências Recebidas	-	-
Total das Transferências Recebidas	43.737.316,18	37.083.502,10
Intergovernamentais	-	-
a União	-	-
a Estados e ao Distrito Federal	-	-
a Municípios	-	-
a Consórcios Públicos	-	-
Intragovernamentais	34.673,97	39.733,74
Outras Transferências Concedidas	33.593.065,79	20.903.785,17
Total das Transferências Concedidas	33.627.739,76	20.943.518,91
C. QUADRO DE DESEMBOLSOS DE PESSOAL E DEMAIS DESPESAS POR FUNÇÃO	EXERCÍCIO ATUAL	EXERCÍCIO ANTERIOR
Legislativa	-	-
Judiciária	-	-
Essencial à Justiça	-	-
Administração	-	-
Defesa Nacional	-	-
Segurança Pública	-	-
Relações Exteriores	-	-
Assistência Social	47.083.530,82	47.840.023,66
Previdência Social	-	-
Saúde	-	-
Trabalho	-	-
Educação	-	-
Cultura	-	-
Direitos da Cidadania	-	-
Urbanismo	-	-
Habitação	-	-
Saneamento	-	-
Gestão Ambiental	-	-
Ciência e Tecnologia	-	-
Agricultura	-	-
Organização Agrária	-	-
Indústria	-	-
Comércio e Serviços	-	-
Comunicações	-	-
Energia	-	-
Transporte	-	-
Desporto e Lazer	-	-
Encargos Especiais	-	-
Total dos Desembolsos de Pessoal e Demais Despesas por Função	47.083.530,82	47.840.023,66
D. QUADRO DE JUROS E ENCARGOS DA DÍVIDA	EXERCÍCIO ATUAL	EXERCÍCIO ANTERIOR
Juros e Correção Monetária da Dívida Interna	-	-
Juros e Correção Monetária da Dívida Externa	-	-
Outros Encargos da Dívida	-	-
Total dos Juros e Encargos da Dívida	-	-



FUNDO MUNICIPAL DE DEFESA DOS
DIREITOS DA CRIANÇA E DO
ADOLESCENTE
(31902 - FMDCA)



BALANÇO GERAL 2024

DEMONSTRATIVO DA RECEITA E DESPESA SEGUNDO AS CATEGORIAS ECONÔMICAS - ANEXO 01 DA LEI 4.320/64
31902 - FUNDO MUNICIPAL DE DEFESA DOS DIREITOS DA CRIANÇA E DO ADOLESCENTE

EXERCÍCIO: 2024 PERÍODO(ATÉ MÊS): DEZEMBRO

RECEITAS		DESPESAS	
RECEITAS CORRENTES	3.121.320,79	DESPESAS CORRENTES	1.347.906,16
Impostos, Taxas, Contribuições de Melhoria	-	Pessoal e Encargos Sociais	-
Receita de Contribuições	-	Juros e Encargos da Dívida	-
Receita Patrimonial	350.228,27	Outras Despesas Correntes	1.347.906,16
Receita Agropecuária	-		
Receita Industrial	-		
Receita de Serviços	-		
Transferências Correntes	2.743.978,90		
Outras Receitas Correntes	27.113,62		
Dedução para Formação do FUNDEB	-		
SUPERÁVIT CORRENTE	1.773.414,63	DÉFICIT CORRENTE	-
RECEITAS DE CAPITAL	-	DESPESAS DE CAPITAL	-
Operações de Crédito	-	Investimento	-
Alienação de Bens	-	Inversões Financeira	-
Amortizações de Empréstimos	-	Amortização da Dívida	-
Transferências de Capital	-		
Outras Receitas de Capital	-		
REPASSE RECEBIDO	-	REPASSE CONCEDIDO	-
TOTAL DA RECEITA	3.121.320,79	TOTAL DA DESPESA	1.347.906,16
DÉFICIT	-	SUPERÁVIT	1.773.414,63
TOTAL	3.121.320,79	TOTAL	3.121.320,79

RESUMO

RECEITAS		DESPESAS	
RECEITAS CORRENTES	3.121.320,79	DESPESAS CORRENTES	1.347.906,16
RECEITAS DE CAPITAL	-	DESPESAS DE CAPITAL	-
REPASSE RECEBIDO	-	REPASSE CONCEDIDO	-
DÉFICIT	-	SUPERÁVIT	1.773.414,63
TOTAL	3.121.320,79	TOTAL	3.121.320,79



BALANÇO GERAL 2024

PREFEITURA MUNICIPAL DE FORTALEZA
ORÇAMENTO GERAL

EXERCÍCIO DE 2024

ANEXO 2

31902 - FUNDO MUNICIPAL DE DEFESA DOS DIREITOS DA CRIANÇA E DO ADOLESCENTE

NATUREZA DA DESPESA

CÓDIGO	ESPECIFICAÇÃO	ELEMENTO	MODALIDADE	CATEGORIA / GRUPO
3.0.00.00	DESPESAS CORRENTES			1.347.906,16
3.3.00.00	OUTRAS DESPESAS CORRENTES			1.347.906,16
3.3.50.00	TRANSFERÊNCIAS DE INSTITUIÇÕES PRIVADAS		1.347.906,16	
3.3.50.43	SUBVENÇÕES SOCIAIS	1.347.906,16		
3.3.50.92	DESPESAS DE EXERCÍCIOS ANTERIORES			
3.3.90.00	APLICAÇÕES DIRETAS			
3.3.90.30	MATERIAL DE CONSUMO			
3.3.90.36	OUTROS SERVIÇOS DE TERCEIROS - PESSOA FÍSICA			
3.3.90.39	OUTROS SERVIÇOS DE TERCEIROS - PESSOA JURÍDICA			
3.3.90.40	SERVIÇOS DE TECNOLOGIA DA INFORMAÇÃO E COMUNICAÇÃO - PESSOA JURÍDICA			
3.3.90.92	DESPESAS DE EXERCÍCIOS ANTERIORES			
TOTAL				1.347.906,16



BALANÇO GERAL 2024

PREFEITURA MUNICIPAL DE FORTALEZA
 RECEITA SEGUNDO AS CATEGORIAS ECONOMICAS - ANEXO 2 DA LEI 4.320/64
 31902 - FUNDO MUNICIPAL DE DEFESA DOS DIREITOS DA CRIANÇA E DO ADOLESCENTE

Exercício 2024				
Cod. Receita	Desc. Receita	Desdobramento	Origem	Categoria Econômica
1000000000	RECEITAS CORRENTES			3.121.320,79
1300000000	RECEITA PATRIMONIAL		350.228,27	
1320000000	VALORES MOBILIÁRIOS	350.228,27		
1321000000	JUROS E CORREÇÕES MONETÁRIAS	350.228,27		
1321010000	REMUNERAÇÃO DE DEPOSITOS BANCÁRIOS	350.228,27		
1321010100	REMUNERACAO DE DEPOSITOS BANCARIOS - PRINCIPAL	350.228,27		
1700000000	TRANSFERÊNCIAS CORRENTES		2.743.978,90	
1740000000	TRANSFERÊNCIAS DE INSTITUIÇÕES PRIVADAS	2.110.635,01		
1741000000	TRANSFERÊNCIAS DE INSTITUIÇÕES PRIVADAS	2.110.635,01		
1741990000	OUTRAS TRANSFERÊNCIAS DE INSTITUIÇÕES PRIVADAS	2.110.635,01		
1741990100	OUTRAS TRANSFERÊNCIAS DE INSTITUIÇÕES PRIVADAS - PRINCIPAL	2.110.635,01		
1790000000	DEMAIS TRANSFERÊNCIAS CORRENTES	633.343,89		
1791000000	TRANSFERÊNCIAS DE PESSOAS FÍSICAS	633.343,89		
1791990000	OUTRAS TRANSFERÊNCIAS DE PESSOAS FÍSICAS	633.343,89		
1791990100	OUTRAS TRANSFERÊNCIAS DE PESSOAS FÍSICAS - PRINCIPAL	633.343,89		
1900000000	OUTRAS RECEITAS CORRENTES		27.113,62	
1910000000	MULTAS ADMINISTRATIVAS, CONTRATUAIS E JUDICIAIS	5.782,26		
1911000000	MULTAS ADMINISTRATIVAS, CONTRATUAIS E JUDICIAIS	5.782,26		
1911010000	MULTAS PREVISTAS EM LEGISLAÇÃO ESPECÍFICA	5.782,26		
1911010100	MULTAS PREVISTAS EM LEGISLAÇÃO ESPECÍFICA - PRINCIPAL	5.782,26		
1911010104	MULTAS PREVISTAS EM LEGISLAÇÃO ESPECÍFICA - PRINCIPAL - OUTROS AUTOS DE INFRAÇÃO	5.782,26		
1920000000	INDENIZAÇÕES, RESTITUIÇÕES E RESSARCIMENTOS	12.946,10		
1922000000	RESTITUIÇÕES	12.946,10		
1922990000	OUTRAS RESTITUIÇÕES	12.946,10		
1922990100	OUTRAS RESTITUIÇÕES - PRINCIPAL	12.946,10		
1922990199	OUTRAS RESTITUIÇÕES - PRINCIPAL - OUTRAS RESTITUIÇÕES	12.946,10		
1930000000	BENS, DIREITOS E VALORES INCORPORADOS AO PATRIMÔNIO PÚBLICO	8.385,26		
1931000000	BENS, DIREITOS E VALORES INCORPORADOS AO PATRIMÔNIO PÚBLICO	8.385,26		
1931050000	RECEITAS RECONHECIDAS POR FORÇA DE DECISÕES JUDICIAIS E DE TRIBUNAIS ADMINISTRATIVOS	8.385,26		
1931050100	RECEITAS RECONHECIDAS POR FORÇA DE DECISÕES JUDICIAIS E DE TRIBUNAIS ADMINISTRATIVOS - PRINCIPAL	8.385,26		
TOTAL				3.121.320,79



BALANÇO GERAL 2024

PREFEITURA MUNICIPAL DE FORTALEZA
ORÇAMENTO GERAL

EXERCÍCIO DE 2024

ANEXO 6

31902 - FUNDO MUNICIPAL DE DEFESA DOS DIREITOS DA CRIANÇA E DO ADOLESCENTE

PROGRAMA DE TRABALHO

CÓDIGO	ESPECIFICAÇÃO	OPERAÇÃO ESPECIAL	PROJETO	ATIVIDADE	TOTAL
14.000.0000.0000.0000	DIREITOS DA CIDADANIA		1.347.906,16		1.347.906,16
14.243.0000.0000.0000	ASSISTENCIA A CRIANÇA E AO ADOLESCENTE		1.347.906,16		1.347.906,16
14.243.0181.0000.0000	PROMOCAO DOS DIREITOS E PREVENCAO DE VIOLACOES CONTRA CRIANCAS E ADOLESCENTES		1.347.906,16		1.347.906,16
14.243.0181.1503.0000	FINANCIAMENTO DE PROJETOS POR MEIO DE EDITAIS		1.347.906,16		1.347.906,16
14.243.0181.1503.0001	FINANCIAMENTO DE PROJETOS POR MEIO DE EDITAIS		1.347.906,16		1.347.906,16
14.243.0181.1505.0000	CAPACITACAO DE ENTIDADES DA SOCIEDADE CIVIL VINCULADAS AO COMDICA				
14.243.0181.1505.0001	CAPACITACAO DE ENTIDADES DA SOCIEDADE CIVIL VINCULADAS AO COMDICA				
14.243.0181.1510.0000	ELABORACAO DE PLANOS PARA O FORTALECIMENTO DAS POLITICAS PUBLICAS PARA CRIANÇA E ADOLESCENTE.				
14.243.0181.1510.0001	ELABORACAO DE PLANOS PARA O FORTALECIMENTO DAS POLITICAS PUBLICAS PARA CRIANÇA E ADOLESCENTE.				
14.243.0181.1917.0000	APOIO E REALIZACAO DE EVENTOS				
14.243.0181.1917.0008	APOIO E REALIZACAO DE EVENTOS				
TOTAL			1.347.906,16		1.347.906,16



BALANÇO GERAL 2024

PREFEITURA MUNICIPAL DE FORTALEZA
ORÇAMENTO GERAL

EXERCÍCIO DE 2024

ANEXO 7

31902 - FUNDO MUNICIPAL DE DEFESA DOS DIREITOS DA CRIANÇA E DO ADOLESCENTE

PROGRAMA DE TRABALHO

CÓDIGO	ESPECIFICAÇÃO	OPERAÇÃO ESPECIAL	PROJETO	ATIVIDADE	TOTAL
14.000.0000.0000.0000	DIREITOS DA CIDADANIA		1.347.906,16		1.347.906,16
14.243.0000.0000.0000	ASSISTENCIA A CRIANÇA E AO ADOLESCENTE		1.347.906,16		1.347.906,16
14.243.0181.0000.0000	PROMOCAO DOS DIREITOS E PREVENCAO DE VIOLACOES CONTRA CRIANCAS E ADOLESCENTES		1.347.906,16		1.347.906,16
14.243.0181.1503.0000	FINANCIAMENTO DE PROJETOS POR MEIO DE EDITAIS		1.347.906,16		1.347.906,16
14.243.0181.1503.0001	FINANCIAMENTO DE PROJETOS POR MEIO DE EDITAIS		1.347.906,16		1.347.906,16
14.243.0181.1505.0000	CAPACITACAO DE ENTIDADES DA SOCIEDADE CIVIL VINCULADAS AO COMDICA				
14.243.0181.1505.0001	CAPACITACAO DE ENTIDADES DA SOCIEDADE CIVIL VINCULADAS AO COMDICA				
14.243.0181.1510.0000	ELABORACAO DE PLANOS PARA O FORTALECIMENTO DAS POLITICAS PUBLICAS PARA CRIANÇA E ADOLESCENTE.				
14.243.0181.1510.0001	ELABORACAO DE PLANOS PARA O FORTALECIMENTO DAS POLITICAS PUBLICAS PARA CRIANÇA E ADOLESCENTE.				
14.243.0181.1917.0000	APOIO E REALIZACAO DE EVENTOS				
14.243.0181.1917.0008	APOIO E REALIZACAO DE EVENTOS				
TOTAL			1.347.906,16		1.347.906,16



31902 - FUNDO MUNICIPAL DE DEFESA DOS DIREITOS DA CRIANÇA E DO ADOLESCENTE

PROGRAMA DE TRABALHO

CÓDIGO	ESPECIFICAÇÃO	PROGRAMA DE TRABALHO		TOTAL
		ORDINÁRIO	VINCULADO	
14.000.0000.0000.0000	DIREITOS DA CIDADANIA		1.347.906,16	1.347.906,16
14.243.0000.0000.0000	ASSISTENCIA A CRIANÇA E AO ADOLESCENTE		1.347.906,16	1.347.906,16
14.243.0181.0000.0000	PROMOCAO DOS DIREITOS E PREVENCAO DE VIOLACOES CONTRA CRIANCAS E ADOLESCENTES		1.347.906,16	1.347.906,16
14.243.0181.1503.0000	FINANCIAMENTO DE PROJETOS POR MEIO DE EDITAIS		1.347.906,16	1.347.906,16
14.243.0181.1503.0001	FINANCIAMENTO DE PROJETOS POR MEIO DE EDITAIS		1.347.906,16	1.347.906,16
14.243.0181.1505.0000	CAPACITACAO DE ENTIDADES DA SOCIEDADE CIVIL VINCULADAS AO COMDICA		1.347.906,16	1.347.906,16
14.243.0181.1505.0001	CAPACITACAO DE ENTIDADES DA SOCIEDADE CIVIL VINCULADAS AO COMDICA		1.347.906,16	1.347.906,16
14.243.0181.1510.0000	ELABORACAO DE PLANOS PARA O FORTALECIMENTO DAS POLITICAS PUBLICAS PARA CRIANÇA E ADOLESCENTE.			
14.243.0181.1510.0001	ELABORACAO DE PLANOS PARA O FORTALECIMENTO DAS POLITICAS PUBLICAS PARA CRIANÇA E ADOLESCENTE.			
14.243.0181.1917.0000	APOIO E REALIZACAO DE EVENTOS			
14.243.0181.1917.0008	APOIO E REALIZACAO DE EVENTOS			
TOTAL			1.347.906,16	1.347.906,16



BALANÇO GERAL 2024

PREFEITURA MUNICIPAL DE FORTALEZA

31902 - FUNDO MUNICIPAL DE DEFESA DOS DIREITOS DA CRIANÇA E DO ADOLESCENTE

EXERCÍCIO DE 2024

ANEXO 9

ORÇAMENTO GERAL

DEMONSTRATIVO DAS DESPESAS POR ÓRGÃO E FUNÇÃO

	LEGISLATIVA	JUDICIARIA	ESSENCIAL A JUSTICA	ADMINISTRACAO
FUNDO MUNICIPAL DE DEFESA DOS DIREITOS DA CRIANÇA E DO ADOLESCENTE	-	-	-	-
	SEGURANÇA PUBLICA	ASSISTENCIA SOCIAL	PREVIDENCIA SOCIAL	SAUDE
FUNDO MUNICIPAL DE DEFESA DOS DIREITOS DA CRIANÇA E DO ADOLESCENTE	-	-	-	-
	TRABALHO	EDUCACAO	CULTURA	DIREITOS DA CIDADANIA
FUNDO MUNICIPAL DE DEFESA DOS DIREITOS DA CRIANÇA E DO ADOLESCENTE	-	-	-	1.347.906,16
	URBANISMO	HABITACAO	SANEAMENTO	GESTAO AMBIENTAL
FUNDO MUNICIPAL DE DEFESA DOS DIREITOS DA CRIANÇA E DO ADOLESCENTE	-	-	-	-
	CIENCIA E TECNOLOGIA	COMERCIO E SERVICOS	COMUNICACOES	ENERGIA
FUNDO MUNICIPAL DE DEFESA DOS DIREITOS DA CRIANÇA E DO ADOLESCENTE	-	-	-	-
	TRANSPORTE	DESPORTO E LAZER	ENCARGOS ESPECIAIS	RESERVA DE CONTINGENCIA
FUNDO MUNICIPAL DE DEFESA DOS DIREITOS DA CRIANÇA E DO ADOLESCENTE	-	-	-	-
TOTAL				1.347.906,16



BALANÇO GERAL 2024

PREFEITURA MUNICIPAL DE FORTALEZA
 DEMONSTRATIVO DA RECEITA ORÇADA COM A ARRECADADA - ANEXO 10 DA LEI 4.320/64
 31902 - FUNDO MUNICIPAL DE DEFESA DOS DIREITOS DA CRIANÇA E DO ADOLESCENTE

Exercício 2024

Codigo da Receita	Descrição da Receita	Previsão	Arrecadado	Diferença	
				Para Mais	Para Menos
1000000000	RECEITAS CORRENTES	2.647.001,00	3.121.320,79	474.319,79	-
1300000000	RECEITA PATRIMONIAL	600.000,00	350.228,27	-	249.771,73
1320000000	VALORES MOBILIARIOS	600.000,00	350.228,27	-	249.771,73
1321000000	JUROS E CORREÇÕES MONETARIAS	600.000,00	350.228,27	-	249.771,73
1321010000	REMUNERAÇÃO DE DEPOSITOS BANCARIOS	600.000,00	350.228,27	-	249.771,73
1321010100	REMUNERACAO DE DEPOSITOS BANCARIOS - PRINCIPAL	600.000,00	350.228,27	-	249.771,73
1700000000	TRANSFERÊNCIAS CORRENTES	2.047.001,00	2.743.978,90	696.977,90	-
1740000000	TRANSFERÊNCIAS DE INSTITUIÇÕES PRIVADAS	200.000,00	2.110.635,01	1.910.635,01	-
1741000000	TRANSFERÊNCIAS DE INSTITUIÇÕES PRIVADAS	200.000,00	2.110.635,01	1.910.635,01	-
1741990000	OUTRAS TRANSFERENCIAS DE INSTITUIÇÕES PRIVADAS	200.000,00	2.110.635,01	1.910.635,01	-
1741990100	OUTRAS TRANSFERENCIAS DE INSTITUIÇÕES PRIVADAS - PRINCIPAL	200.000,00	2.110.635,01	1.910.635,01	-
1790000000	DEMAIS TRANSFERÊNCIAS CORRENTES	1.847.001,00	633.343,89	-	1.213.657,11
1791000000	TRANSFERÊNCIAS DE PESSOAS FÍSICAS	1.847.001,00	633.343,89	-	1.213.657,11
1791990000	OUTRAS TRANSFERÊNCIAS DE PESSOAS FÍSICAS	1.847.001,00	633.343,89	-	1.213.657,11
1791990100	OUTRAS TRANSFERÊNCIAS DE PESSOAS FÍSICAS - PRINCIPAL	1.847.001,00	633.343,89	-	1.213.657,11
1900000000	OUTRAS RECEITAS CORRENTES	-	27.113,62	27.113,62	-
1910000000	MULTAS ADMINISTRATIVAS, CONTRATUAIS E JUDICIAIS	-	5.782,26	5.782,26	-
1911000000	MULTAS ADMINISTRATIVAS, CONTRATUAIS E JUDICIAIS	-	5.782,26	5.782,26	-
1911010000	MULTAS PREVISTAS EM LEGISLAÇÃO ESPECÍFICA	-	5.782,26	5.782,26	-
1911010100	MULTAS PREVISTAS EM LEGISLAÇÃO ESPECÍFICA - PRINCIPAL	-	5.782,26	5.782,26	-
1911010104	MULTAS PREVISTAS EM LEGISLAÇÃO ESPECÍFICA - PRINCIPAL - OUTROS AUTOS DE INFRAÇÃO	-	5.782,26	5.782,26	-
1920000000	INDENIZAÇÕES, RESTITUIÇÕES E RESSARCIMENTOS	-	12.946,10	12.946,10	-
1922000000	RESTITUIÇÕES	-	12.946,10	12.946,10	-
1922990000	OUTRAS RESTITUIÇÕES	-	12.946,10	12.946,10	-
1922990100	OUTRAS RESTITUIÇÕES - PRINCIPAL	-	12.946,10	12.946,10	-
1922990199	OUTRAS RESTITUIÇÕES - PRINCIPAL - OUTRAS RESTITUIÇÕES	-	12.946,10	12.946,10	-
1930000000	BENS, DIREITOS E VALORES INCORPORADOS AO PATRIMÔNIO PÚBLICO	-	8.385,26	8.385,26	-
1931000000	BENS, DIREITOS E VALORES INCORPORADOS AO PATRIMÔNIO PÚBLICO	-	8.385,26	8.385,26	-
1931050000	RECEITAS RECONHECIDAS POR FORÇA DE DECISÕES JUDICIAIS E DE TRIBUNAIS ADMINISTRATIVOS	-	8.385,26	8.385,26	-
1931050100	RECEITAS RECONHECIDAS POR FORÇA DE DECISÕES JUDICIAIS E DE TRIBUNAIS ADMINISTRATIVOS - PRINCIPAL	-	8.385,26	8.385,26	-
Total		2.647.001,00	3.121.320,79	474.319,79	-



BALANÇO GERAL 2024

PREFEITURA MUNICIPAL DE FORTALEZA
 ORÇAMENTO GERAL
 31902 - FUNDO MUNICIPAL DE DEFESA DOS DIREITOS DA CRIANÇA E DO ADOLESCENTE

EXERCÍCIO DE 2024

ANEXO 11

NATUREZA DA DESPESA

CÓDIGO	ESPECIFICAÇÃO	CRÉDITOS ORÇAMENTÁRIOS E SUPLEMENTARES	CRÉDITOS ESPECIAIS E EXTRAORDINÁRIOS	ANULAÇÃO DE CRÉDITOS	TOTAL	REALIZADA EMPENHADA NO ANO	DIFERENÇA SALDO A EMPENHAR
3.0.0.0.00	DESPESAS CORRENTES	6.147.001,00		3.402.500,00	2.744.501,00	1.347.906,16	1.396.594,84
3.3.0.0.00	OUTRAS DESPESAS CORRENTES	6.147.001,00		3.402.500,00	2.744.501,00	1.347.906,16	1.396.594,84
	TOTAL	6.147.001,00		3.402.500,00	2.744.501,00	1.347.906,16	1.396.594,84



BALANÇO GERAL 2024

BALANÇO ORÇAMENTÁRIO
31902 - FUNDO MUNICIPAL DE DEFESA DOS DIREITOS DA CRIANÇA E DO ADOLESCENTE
EXERCÍCIO: 2024 PERÍODO (ATÉ MÊS): DEZEMBRO

RECEITAS ORÇAMENTÁRIAS	PREVISÃO INICIAL (a)	PREVISÃO ATUALIZADA (b)	RECEITAS REALIZADAS (c)	SALDO (d) = (c-b)
RECEITAS CORRENTES (I)	2.647.001,00	2.647.001,00	3.121.320,79	474.319,79
Impostos, Taxas e Contribuições de Melhoria	-	-	-	-
Receita de Contribuições	-	-	-	-
Receita Patrimonial	600.000,00	600.000,00	350.228,27	(249.771,73)
Receita Agropecuária	-	-	-	-
Receita Industrial	-	-	-	-
Receita de Serviços	-	-	-	-
Transferências Correntes	2.047.001,00	2.047.001,00	2.743.978,90	696.977,90
Outras Receitas Correntes	-	-	27.113,62	27.113,62
RECEITAS DE CAPITAL (II)	-	-	-	-
Operações de Crédito	-	-	-	-
Alienação de Bens	-	-	-	-
Amortização de Empréstimos	-	-	-	-
Transferências de Capital	-	-	-	-
Outras Receitas de Capital	-	-	-	-
SUBTOTAL DAS RECEITAS (III) = (I + II)	2.647.001,00	2.647.001,00	3.121.320,79	474.319,79
OPERAÇÕES DE CRÉDITO / REFINANCIAMENTO (IV)	-	-	-	-
Operações de Crédito Internas	-	-	-	-
Mobiliária	-	-	-	-
Contratual	-	-	-	-
Operações de Crédito Externas	-	-	-	-
Mobiliária	-	-	-	-
Contratual	-	-	-	-
SUBTOTAL COM REFINANCIAMENTO (V) = (III + IV)	2.647.001,00	2.647.001,00	3.121.320,79	474.319,79
DÉFICIT (VI)	-	-	-	-
TOTAL (VII) = (V + VI)	2.647.001,00	2.647.001,00	3.121.320,79	474.319,79
SALDOS DE EXERCÍCIOS ANTERIORES (UTILIZADOS PARA CRÉDITOS ADICIONAIS)	-	-	-	-
Recursos Arrecadados em Exercícios Anteriores	-	-	-	-
Superávit Financeiro	-	-	-	-
Reabertura de Créditos Adicionais	-	-	-	-

DESPESAS ORÇAMENTÁRIAS	DOTAÇÃO INICIAL (e)	DOTAÇÃO ATUALIZADA (f)	DESPESAS EMPENHADAS (g)	DESPESAS LIQUIDADAS (h)	DESPESAS PAGAS (i)	SALDO DA DOTAÇÃO (j) = (f-g)
DESPESAS CORRENTES (VIII)	6.147.001,00	2.744.501,00	1.347.906,16	1.347.906,16	1.347.906,16	1.396.594,84
Pessoal e Encargos Sociais	-	-	-	-	-	-
Juros e Encargos da Dívida	-	-	-	-	-	-
Outras Despesas Correntes	6.147.001,00	2.744.501,00	1.347.906,16	1.347.906,16	1.347.906,16	1.396.594,84
DESPESAS DE CAPITAL (IX)	-	-	-	-	-	-
Investimentos	-	-	-	-	-	-
Inversões Financeiras	-	-	-	-	-	-
Amortização da Dívida	-	-	-	-	-	-
RESERVA DE CONTINGÊNCIA (X)	-	-	-	-	-	-
SUBTOTAL DAS DESPESAS (XI) = (VIII+IX+X)	6.147.001,00	2.744.501,00	1.347.906,16	1.347.906,16	1.347.906,16	1.396.594,84
AMORTIZAÇÃO DA DÍVIDA / REFINANCIAMENTO (XII)	-	-	-	-	-	-
Amortização da Dívida Interna	-	-	-	-	-	-
Dívida Mobiliária	-	-	-	-	-	-
Outras Dívidas	-	-	-	-	-	-
Amortização da Dívida Externa	-	-	-	-	-	-
Dívida Mobiliária	-	-	-	-	-	-
Outras Dívidas	-	-	-	-	-	-
SUBTOTAL COM REFINANCIAMENTO (XIII) = (XI+XII)	6.147.001,00	2.744.501,00	1.347.906,16	1.347.906,16	1.347.906,16	1.396.594,84
SUPERÁVIT (XIV)	-	-	1.773.414,63	-	-	(1.773.414,63)
TOTAL (XV) = (XIII + XIV)	6.147.001,00	2.744.501,00	3.121.320,79	1.347.906,16	1.347.906,16	(376.819,79)
RESERVA DO RPPS	-	-	-	-	-	-

RESTOS A PAGAR NÃO PROCESSADOS						
EXECUÇÃO DE RESTOS A PAGAR NÃO PROCESSADOS	INSCRITOS		LIQUIDADOS (c)	PAGOS (d)	CANCELADOS (e)	SALDO A PAGAR (f) = (a + b - d - e)
	EM EXERCÍCIOS ANTERIORES (a)	EM 31 DE DEZEMBRO DO EXERCÍCIO ANTERIOR (b)				
DESPESAS CORRENTES	-	-	-	-	-	-
Pessoal e Encargos Sociais	-	-	-	-	-	-
Juros e Encargos da Dívida	-	-	-	-	-	-
Outras Despesas Correntes	-	-	-	-	-	-
DESPESAS DE CAPITAL	-	-	-	-	-	-
Investimentos	-	-	-	-	-	-
Inversões Financeiras	-	-	-	-	-	-
Amortização da Dívida	-	-	-	-	-	-
TOTAL	-	-	-	-	-	-

RESTOS A PAGAR PROCESSADOS E NÃO PROCESSADOS LIQUIDADOS					
EXECUÇÃO DE RESTOS A PAGAR PROCESSADOS	INSCRITOS		PAGOS (c)	CANCELADOS (d)	SALDO A PAGAR (e) = (a + b - c - d)
	EM EXERCÍCIOS ANTERIORES (a)	EM 31 DE DEZEMBRO DO EXERCÍCIO ANTERIOR (b)			
DESPESAS CORRENTES	-	-	-	-	-
Pessoal e Encargos Sociais	-	-	-	-	-
Juros e Encargos da Dívida	-	-	-	-	-
Outras Despesas Correntes	-	-	-	-	-
DESPESAS DE CAPITAL	-	-	-	-	-
Investimentos	-	-	-	-	-
Inversões Financeiras	-	-	-	-	-
Amortização da Dívida	-	-	-	-	-
TOTAL	-	-	-	-	-



BALANÇO FINANCEIRO
31902 - FUNDO MUNICIPAL DE DEFESA DOS DIREITOS DA CRIANÇA E DO ADOLESCENTE

EXERCÍCIO: 2024 SITUAÇÃO: EMPENHADO PERÍODO (ATÉ MÊS): DEZEMBRO

INGRESSOS	EXERCÍCIO ATUAL	EXERCÍCIO ANTERIOR
Receita Orçamentária (I)	3.121.320,79	1.165.549,10
Recursos Não Vinculados	-	-
Recursos Vinculados (EXCETO AO RPPS)	3.121.320,79	1.165.549,10
Recursos Vinculados à Educação	-	-
Recursos Vinculados à Saúde	-	-
Recursos Vinculados à Assistência Social	-	-
Recursos Vinculados à Previdência Social (EXCETO RPPS)	-	-
Demais Vinculações Decorrentes de Transferências	-	-
Demais Vinculações Legais	-	-
Outras Vinculações	3.121.320,79	1.165.549,10
Recursos Vinculados ao RPPS	-	-
Recursos Vinculados ao RPPS - Fundo em Capitalização (Plano Previdenciário)	-	-
Recursos Vinculados ao RPPS - Fundo em Repartição (Plano Financeiro)	-	-
Recursos Vinculados ao RPPS - Taxa de Administração	-	-
Transferências Financeiras Recebidas (II)	-	-
Transferências Recebidas para a Execução Orçamentária	-	-
Transferências Financeiras Recebidas Independentes de Execução Orçamentária	-	-
Transferências Recebidas para Aportes de recursos para o RPPS	-	-
Transferências Recebidas para Aportes de recursos para o RGPS	-	-
Outras Movimentações Financeiras Recebidas (III)	-	-
Resgate de Investimentos e Aplicações Financeiras	-	-
Desbloqueios de Valores em Caixa	-	-
Recebimentos Extraorçamentários (IV)	-	-
Inscrição de Restos a Pagar Não Processados	-	-
Inscrição de Restos a Pagar Processados	-	-
Depósitos Restituíveis e Valores Vinculados	-	-
Outros Recebimentos Extraorçamentários	-	-
Saldo do Exercício Anterior (V)	3.216.999,38	3.188.770,91
Caixa e Equivalentes de Caixa (exceto RPPS)	3.216.999,38	3.188.770,91
Caixa e Equivalentes de Caixa RPPS	-	-
Depósitos Restituíveis e Valores Vinculados	-	-
TOTAL (VI) = (I+II+III+IV+V)	6.338.320,17	4.354.320,01
DISPÊNDIOS	EXERCÍCIO ATUAL	EXERCÍCIO ANTERIOR
Despesa Orçamentária (VII)	1.347.906,16	1.112.491,44
Recursos Não Vinculados	-	-
Recursos Vinculados (EXCETO AO RPPS)	1.347.906,16	1.112.491,44
Recursos Destinados à Educação	-	-
Recursos Destinados à Saúde	-	-
Recursos Destinados à Assistência Social	-	-
Recursos Destinados à Previdência Social (EXCETO RPPS)	-	-
Demais Destinações Decorrentes de Transferências	-	-
Demais Destinações Legais	-	-
Outras Destinações	1.347.906,16	1.112.491,44
Recursos Vinculados ao RPPS	-	-
Recursos Vinculados ao RPPS - Fundo em Capitalização (Plano Previdenciário)	-	-
Recursos Vinculados ao RPPS - Fundo em Repartição (Plano Financeiro)	-	-
Recursos Vinculados ao RPPS - Taxa de Administração	-	-
Transferências Financeiras Concedidas (VIII)	-	24.829,19
Transferências Concedidas para a Execução Orçamentária	-	24.829,19
Transferências Financeiras Concedidas Independentes de Execução Orçamentária	-	-
Transferências Concedidas para Aportes de recursos para o RPPS	-	-
Transferências Concedidas para Aportes de recursos para o RGPS	-	-
Outras Movimentações Financeiras Concedidas (IX)	-	-
Transferências para Investimentos e Aplicações Financeiras	-	-
Bloqueios de Valores em Caixa	-	-
Pagamentos Extraorçamentários (X)	-	-
Pagamentos de Restos a Pagar Não Processados	-	-
Pagamentos de Restos a Pagar Processados	-	-
Depósitos Restituíveis e Valores Vinculados	-	-
Outros Pagamentos Extraorçamentários	-	-
Saldo para o Exercício Seguinte (XI)	4.990.414,01	3.216.999,38
Caixa e Equivalentes de Caixa (exceto RPPS)	4.990.414,01	3.216.999,38
Caixa e Equivalentes de Caixa RPPS	-	-
Depósitos Restituíveis e Valores Vinculados	-	-
TOTAL (XII) = (VII+VIII+IX+X+XI)	6.338.320,17	4.354.320,01



BALANÇO GERAL 2024

BALANÇO PATRIMONIAL
31902 - FUNDO MUNICIPAL DE DEFESA DOS DIREITOS DA CRIANÇA E DO ADOLESCENTE

EXERCÍCIO: 2024

PERÍODO(MÊS): Dezembro

ATIVO	EXERCÍCIO ATUAL	EXERCÍCIO ANTERIOR
ATIVO CIRCULANTE	4.990.414,01	3.216.999,38
Caixa e Equivalentes de Caixa	4.990.414,01	3.216.999,38
Créditos a Curto Prazo	-	-
Investimentos e Aplicações Temporárias a CP	-	-
Estoques	-	-
Ativo Não Circulante Mantido para a Venda	-	-
VPD Pagas Antecipadamente	-	-
ATIVO NÃO CIRCULANTE	-	-
Realizável a Longo Prazo	-	-
Investimentos	-	-
Imobilizado	-	-
Intangível	-	-
Diferido	-	-
TOTAL DO ATIVO	4.990.414,01	3.216.999,38

PASSIVO E PATRIMÔNIO LÍQUIDO	EXERCÍCIO ATUAL	EXERCÍCIO ANTERIOR
PASSIVO CIRCULANTE	-	-
Obrigações Trabalhistas, Previdenciárias e Assistenciais a Pagar a Curto Prazo	-	-
Empréstimos e Financiamentos a Curto Prazo	-	-
Fornecedores e Contas a Pagar a Curto Prazo	-	-
Obrigações Fiscais a Curto Prazo	-	-
Obrigações de Repartição a Outros Entes	-	-
Provisões a Curto Prazo	-	-
Demais Obrigações a Curto Prazo	-	-
PASSIVO NÃO CIRCULANTE	-	-
Obrigações Trabalhistas, Previdenciárias e Assistenciais a Pagar a Longo Prazo	-	-
Empréstimos e Financiamentos a Longo Prazo	-	-
Fornecedores e Contas a Pagar a Longo Prazo	-	-
Obrigações Fiscais a Longo Prazo	-	-
Provisões a Longo Prazo	-	-
Demais Obrigações a Longo Prazo	-	-
Resultado Diferido	-	-
TOTAL DO PASSIVO	-	-
PATRIMÔNIO LÍQUIDO	EXERCÍCIO ATUAL	EXERCÍCIO ANTERIOR
Patrimônio Social/Capital Social	-	-
Adiantamento para Futuro Aumento de Capital	-	-
Reservas de Capital	-	-
Ajustes de Avaliação Patrimonial	-	-
Reservas de Lucros	-	-
Demais Reservas	-	-
Resultados Acumulados	4.990.414,01	3.216.999,38
Resultado do Exercício	1.773.414,63	28.228,47
Resultado de Exercícios Anteriores	3.216.999,38	3.188.770,91
Ajustes de Exercícios Anteriores	-	-
Outros Resultados	-	-
Ações/Cotas em Tesouraria	-	-
TOTAL DO PATRIMÔNIO LÍQUIDO	4.990.414,01	3.216.999,38
TOTAL DO PASSIVO E PATRIMÔNIO LÍQUIDO	4.990.414,01	3.216.999,38

QUADRO DOS ATIVOS E PASSIVOS FINANCEIROS E PERMANENTES (LEI 4.320/64)

EXERCÍCIO: 2024

PERÍODO(MÊS): Dezembro

ATIVO (I)	EXERCÍCIO ATUAL	EXERCÍCIO ANTERIOR
ATIVO FINANCEIRO	4.990.414,01	3.216.999,38
ATIVO PERMANENTE	-	-
TOTAL DO ATIVO	4.990.414,01	3.216.999,38
PASSIVO (II)	EXERCÍCIO ATUAL	EXERCÍCIO ANTERIOR
PASSIVO FINANCEIRO	-	-
PASSIVO PERMANENTE	-	-
TOTAL DO PASSIVO	-	-
SALDO PATRIMONIAL	4.990.414,01	3.216.999,38



BALANÇO GERAL 2024

BALANÇO PATRIMONIAL
31902 - FUNDO MUNICIPAL DE DEFESA DOS DIREITOS DA CRIANÇA E DO ADOLESCENTE

QUADRO DAS CONTAS DE COMPENSAÇÃO (LEI 4.320/64)

EXERCÍCIO: 2024

PERÍODO(MÊS): Dezembro

ATOS POTENCIAIS ATIVOS	EXERCÍCIO ATUAL	EXERCÍCIO ANTERIOR
Garantias e Contragarantias Recebidas	-	-
Direitos Conveniados e Outros Instrumentos Congêneres	-	-
Direitos Contratuais	-	-
Outros Atos Potenciais Ativos	-	-
TOTAL DOS ATOS POTENCIAIS ATIVOS	-	-
ATOS POTENCIAIS PASSIVOS	EXERCÍCIO ATUAL	EXERCÍCIO ANTERIOR
Garantias e Contragarantias Concedidas	-	-
Obrigações Conveniadas e Outros Instrumentos Congêneres	2.339.634,41	2.339.634,41
Obrigações Contratuais	362.125,53	392.870,82
Outros Atos Potenciais Passivos	-	-
TOTAL DOS ATOS POTENCIAIS PASSIVOS	2.701.759,94	2.732.505,23

QUADRO DO SUPERÁVIT / DÉFICIT FINANCEIRO (LEI 4.320/64)

EXERCÍCIO: 2024

PERÍODO(MÊS): Dezembro

DESTINAÇÃO DE RECURSOS	EXERCÍCIO ATUAL	EXERCÍCIO ANTERIOR
Recursos Ordinários	-	-
Receitas de Impostos e de Transferência de Impostos - Educação	-	-
Transferências do FUNDEB 70%	-	-
Transferências do FUNDEB 30%	-	-
Transferência de Recursos do Fundo Nacional do Desenvolvimento da Educação - FNDE	-	-
Transferências de Convênios - Educação	-	-
Outros Recursos Destinados à Educação	-	-
Receitas de Impostos e de Transferência de Impostos - Saúde	-	-
Transferência de Recursos do Sistema Único de Saúde - SUS	-	-
Transferências de Convênios - Saúde	-	-
Outros Recursos Destinados à Saúde	-	-
Transferência de Recursos do Fundo Nacional de Assistência Social - FNAS	-	-
Transferências de Convênios - Assistência Social	-	-
Outros Recursos Destinados à Assistência Social	-	-
Recursos destinados ao RPPS - Plano Previdenciário	-	-
Recursos destinados ao RPPS - Plano Financeiro	-	-
Recursos Vinculados ao RPPS - Taxa de Administração	-	-
Transferências de Convênios e Instrumentos Congêneres (exceto Educação, Saúde e Assistência)	-	-
Outras Vinculações Decorrentes de Transferências	-	-
Recursos de Operações de Crédito	-	-
Recursos de Alienação de Bens/Ativos	-	-
Recursos Vinculados a Fundos (exceto Educação, Saúde, Assistência e Previdência)	-	-
Recursos Extraorçamentários	-	-
Outras Destinações Vinculadas de Recursos	4.990.414,01	3.216.999,38
Recursos da Contribuição de Intervenção no Domínio Econômico - CIDE	-	-
Recursos da Contribuição para o Custeio do Serviço de Iluminação Pública - COSIP	-	-
Recursos Vinculados ao Trânsito	-	-
Recursos Provenientes de Taxas, Contribuições e Preços Públicos	-	-
Recursos de Depósitos Judiciais - Lides das quais o Ente faz parte	-	-
Recursos de Depósitos Judiciais - Lides das quais o Ente não faz parte	-	-
Recursos de Emolumentos, Taxas e Custas	-	-
Recursos Vinculados ao Fundo de Combate e Erradicação da Pobreza	-	-
Outras Vinculações Legais	-	-
Outros Recursos Vinculados - Assistência à Saúde do Servidor (IPM Saúde)	-	-
Outros Recursos Vinculados - Fundo Especial da Câmara Municipal de Fortaleza (FECAMFOR)	-	-
Outros Recursos Vinculados - CAPACITAFOR	-	-
Outros Recursos Vinculados - Recursos referentes à Política de Resíduos Sólidos e Afins	-	-
Outros Recursos Vinculados - Recursos Estaduais da Lei Complementar 259/2021 para o programa Nossas	-	-
Recursos Destinados aos Direitos Humanos da Pessoa Idosa	-	-
Outros Recursos Vinculados - Outros Recursos Vinculados que não se Enquadram nas Especificações	-	-
Outros Recursos Vinculados - Recursos Destinados aos Direitos da Criança e do Adolescente	4.990.414,01	3.216.999,38
Outros Recursos Vinculados - Recursos Destinados ao Meio Ambiente - Fundo de Defesa do Meio Ambiente	-	-
Outros Recursos Vinculados - Recursos Destinados ao Meio Ambiente - Fundo Municipal de Desenvolvimento	-	-
Total	4.990.414,01	3.216.999,38



BALANÇO GERAL 2024

DEMONSTRAÇÃO DAS VARIAÇÕES PATRIMONIAIS
31902 - FUNDO MUNICIPAL DE DEFESA DOS DIREITOS DA CRIANÇA E DO ADOLESCENTE

EXERCÍCIO: 2024

PERÍODO (ATÉ MÊS): DEZEMBRO

A. QUADRO PRINCIPAL	NOTA	EXERCÍCIO ATUAL	EXERCÍCIO ANTERIOR
VARIAÇÕES PATRIMONIAIS AUMENTATIVAS (I)		3.121.320,79	1.165.549,10
IMPOSTOS, TAXAS E CONTRIBUIÇÕES DE MELHORIA	I	-	-
CONTRIBUIÇÕES	II	-	-
EXPLORAÇÃO E VENDA DE BENS, SERVIÇOS E DIREITOS	III	-	-
VARIAÇÕES PATRIMONIAIS AUMENTATIVAS FINANCEIRAS	IV	350.228,27	357.013,94
TRANSFERÊNCIAS E DELEGAÇÕES RECEBIDAS	V	2.743.978,90	731.797,55
VALORIZAÇÃO E GANHOS COM ATIVOS E DESINCORPORAÇÃO DE PASSIVOS	VI	-	-
OUTRAS VARIAÇÕES PATRIMONIAIS AUMENTATIVAS	VII	27.113,62	76.737,61
VARIAÇÕES PATRIMONIAIS DIMINUTIVAS (II)		1.347.906,16	1.137.320,63
PESSOAL E ENCARGOS	VIII	-	-
BENEFÍCIOS PREVIDENCIÁRIOS E ASSISTENCIAIS	IX	-	-
USO DE BENS, SERVIÇOS E CONSUMO DE CAPITAL FIXO	X	-	-
VARIAÇÕES PATRIMONIAIS DIMINUTIVAS FINANCEIRAS	XI	-	-
TRANSFERÊNCIAS E DELEGAÇÕES CONCEDIDAS	XII	1.347.906,16	1.137.320,63
DESVALORIZAÇÃO E PERDA DE ATIVOS E INCORPORAÇÃO DE PASSIVOS	XIII	-	-
TRIBUTÁRIAS	XIV	-	-
CUSTO DAS MERCADORIAS E DOS PRODUTOS VENDIDOS, E DOS SERVIÇOS PRESTADOS	XV	-	-
OUTRAS VARIAÇÕES PATRIMONIAIS DIMINUTIVAS	XVI	-	-
RESULTADO PATRIMONIAL DO PERÍODO (I-II)		1.773.414,63	28.228,47

B. QUADROS ANEXOS			
NOTA I - IMPOSTOS, TAXAS E CONTRIBUIÇÕES DE MELHORIA			
IMPOSTOS		-	-
TAXAS		-	-
CONTRIBUIÇÕES DE MELHORIA		-	-
IMPOSTOS, TAXAS E CONTRIBUIÇÕES DE MELHORIA		-	-
NOTA II - CONTRIBUIÇÕES			
CONTRIBUIÇÕES SOCIAIS		-	-
CONTRIBUIÇÕES DE INTERVENÇÃO NO DOMÍNIO ECONÔMICO		-	-
CONTRIBUIÇÃO DE ILUMINAÇÃO PÚBLICA		-	-
CONTRIBUIÇÕES DE INTERESSE DAS CATEGORIAS PROFISSIONAIS		-	-
CONTRIBUIÇÕES		-	-
NOTA III - EXPLORAÇÃO E VENDA DE BENS, SERVIÇOS E DIREITOS			
VENDAS DE MERCADORIAS		-	-
VENDAS DE PRODUTOS		-	-
EXPLORAÇÃO DE BENS, DIREITOS E PRESTAÇÃO DE SERVIÇOS		-	-
EXPLORAÇÃO E VENDA DE BENS, SERVIÇOS E DIREITOS		-	-
NOTA IV - VARIAÇÕES PATRIMONIAIS AUMENTATIVAS FINANCEIRAS			
JUROS E ENCARGOS DE EMPRÉSTIMOS E FINANCIAMENTOS CONCEDIDOS		-	-
JUROS E ENCARGOS DE MORA		-	-
VARIAÇÕES MONETÁRIAS E CAMBIAIS		-	-
DESCONTOS FINANCEIROS OBTIDOS		-	-
REMUNERAÇÃO DE DEPÓSITOS BANCÁRIOS E APLICAÇÕES FINANCEIRAS		350.228,27	357.013,94
OUTRAS VARIAÇÕES PATRIMONIAIS AUMENTATIVAS - FINANCEIRAS		-	-
VARIAÇÕES PATRIMONIAIS AUMENTATIVAS FINANCEIRAS		350.228,27	357.013,94
NOTA V - TRANSFERÊNCIAS E DELEGAÇÕES RECEBIDAS			
TRANSFERÊNCIAS INTRAGOVERNAMENTAIS		-	-
TRANSFERÊNCIAS INTERGOVERNAMENTAIS		-	-
TRANSFERÊNCIAS DAS INSTITUIÇÕES PRIVADAS		2.110.635,01	120.846,61
TRANSFERÊNCIAS DAS INSTITUIÇÕES MULTIGOVERNAMENTAIS		-	-
TRANSFERÊNCIAS DE CONSÓRCIOS PÚBLICOS		-	-
TRANSFERÊNCIAS DO EXTERIOR		-	-
EXECUÇÃO ORÇAMENTÁRIA DELEGADA DE ENTES		-	-
TRANSFERÊNCIAS DE PESSOAS FÍSICAS		633.343,89	610.950,94
OUTRAS TRANSFERÊNCIAS E DELEGAÇÕES RECEBIDAS		-	-
TRANSFERÊNCIAS E DELEGAÇÕES RECEBIDAS		2.743.978,90	731.797,55
NOTA VI - VALORIZAÇÃO E GANHOS COM ATIVOS E DESINCORPORAÇÃO DE PASSIVOS			
REAVALIAÇÃO DE ATIVOS		-	-
GANHOS COM ALIENAÇÃO		-	-
GANHOS COM INCORPORAÇÃO DE ATIVOS		-	-
DESINCORPORAÇÃO DE PASSIVOS		-	-
REVERSÃO DE REDUÇÃO A VALOR RECUPERÁVEL		-	-
VALORIZAÇÃO E GANHOS COM ATIVOS E DESINCORPORAÇÃO DE PASSIVOS		-	-



BALANÇO GERAL 2024

DEMONSTRAÇÃO DAS VARIAÇÕES PATRIMONIAIS
31902 - FUNDO MUNICIPAL DE DEFESA DOS DIREITOS DA CRIANÇA E DO ADOLESCENTE

NOTA VII - OUTRAS VARIAÇÕES PATRIMONIAIS AUMENTATIVAS		
VPA A CLASSIFICAR	-	-
RESULTADO POSITIVO DE PARTICIPAÇÕES	-	-
SUBVENÇÕES ECONÔMICAS	-	-
REVERSÃO DE PROVISÕES E AJUSTES DE PERDAS	-	-
DIVERSAS VARIAÇÕES PATRIMONIAIS AUMENTATIVAS	27.113,62	76.737,61
OUTRAS VARIAÇÕES PATRIMONIAIS AUMENTATIVAS	27.113,62	76.737,61
NOTA VIII - PESSOAL E ENCARGOS		
REMUNERAÇÃO A PESSOAL	-	-
ENCARGOS PATRONAIS	-	-
BENEFÍCIOS A PESSOAL	-	-
OUTRAS VARIAÇÕES PATRIMONIAIS DIMINUTIVAS - PESSOAL E ENCARGOS	-	-
PESSOAL E ENCARGOS	-	-
NOTA IX - BENEFÍCIOS PREVIDENCIÁRIOS E ASSISTENCIAIS		
APOSENTADORIA E REFORMAS	-	-
PENSÕES	-	-
BENEFÍCIOS DE PRESTAÇÃO CONTINUADA	-	-
BENEFÍCIOS EVENTUAIS	-	-
POLÍTICAS PÚBLICAS DE TRANSFERÊNCIA DE RENDA	-	-
OUTROS BENEFÍCIOS PREVIDENCIÁRIOS E ASSISTENCIAIS	-	-
BENEFÍCIOS PREVIDENCIÁRIOS E ASSISTENCIAIS	-	-
NOTA X - USO DE BENS, SERVIÇOS E CONSUMO DE CAPITAL FIXO		
USO DE MATERIAL DE CONSUMO	-	-
SERVIÇOS	-	-
DEPRECIÇÃO, AMORTIZAÇÃO E EXAUSTÃO	-	-
USO DE BENS, SERVIÇOS E CONSUMO DE CAPITAL FIXO	-	-
NOTA XI - VARIAÇÕES PATRIMONIAIS DIMINUTIVAS FINANCEIRAS		
JUROS E ENCARGOS DE EMPRÉSTIMOS E FINANCIAMENTOS OBTIDOS	-	-
JUROS E ENCARGOS DE MORA	-	-
VARIAÇÕES MONETÁRIAS E CAMBIAIS	-	-
DESCONTOS FINANCEIROS CONCEDIDOS	-	-
OUTRAS VARIAÇÕES PATRIMONIAIS DIMINUTIVAS - FINANCEIRAS	-	-
VARIAÇÕES PATRIMONIAIS DIMINUTIVAS FINANCEIRAS	-	-
NOTA XII - TRANSFERÊNCIAS E DELEGAÇÕES CONCEDIDAS		
TRANSFERÊNCIAS INTRAGOVERNAMENTAIS	-	24.829,19
TRANSFERÊNCIAS INTERGOVERNAMENTAIS	-	-
TRANSFERÊNCIAS A INSTITUIÇÕES PRIVADAS	1.347.906,16	1.112.491,44
TRANSFERÊNCIAS A INSTITUIÇÕES MULTIGOVERNAMENTAIS	-	-
TRANSFERÊNCIAS A CONSÓRCIOS PÚBLICOS	-	-
TRANSFERÊNCIAS AO EXTERIOR	-	-
EXECUÇÃO ORÇAMENTÁRIA DELEGADA A ENTES	-	-
OUTRAS TRANSFERÊNCIAS E DELEGAÇÕES CONCEDIDAS	-	-
TRANSFERÊNCIAS E DELEGAÇÕES CONCEDIDAS	1.347.906,16	1.137.320,63
NOTA XIII - DESVALORIZAÇÃO E PERDA DE ATIVOS E INCORPORAÇÃO DE PASSIVOS		
REDUÇÃO A VALOR RECUPERÁVEL E AJUSTE PARA PERDAS	-	-
PERDAS COM ALIENAÇÃO	-	-
PERDAS INVOLUNTÁRIAS	-	-
INCORPORAÇÃO DE PASSIVOS	-	-
DESINCORPORAÇÃO DE ATIVOS	-	-
DESVALORIZAÇÃO E PERDA DE ATIVOS E INCORPORAÇÃO DE PASSIVOS	-	-
NOTA XIV - TRIBUTÁRIAS		
IMPOSTOS, TAXAS E CONTRIBUIÇÕES DE MELHORIA	-	-
CONTRIBUIÇÕES	-	-
TRIBUTÁRIAS	-	-
NOTA XV - CUSTO DAS MERCADORIAS E PRODUTOS VENDIDOS, E DOS SERVIÇOS PRESTADOS		
CUSTOS DAS MERCADORIAS VENDIDAS	-	-
CUSTOS DOS PRODUTOS VENDIDOS	-	-
CUSTOS DOS SERVIÇOS PRESTADOS	-	-
CUSTO DAS MERCADORIAS E PRODUTOS VENDIDOS, E DOS SERVIÇOS PRESTADOS	-	-
NOTA XVI - OUTRAS VARIAÇÕES PATRIMONIAIS DIMINUTIVAS		
PREMIAÇÕES	-	-
RESULTADO NEGATIVO DE PARTICIPAÇÕES	-	-
INCENTIVOS	-	-
SUBVENÇÕES ECONÔMICAS	-	-
PARTICIPAÇÕES E CONTRIBUIÇÕES	-	-
CONSTITUIÇÃO DE PROVISÕES	-	-
DIVERSAS VARIAÇÕES PATRIMONIAIS DIMINUTIVAS	-	-
OUTRAS VARIAÇÕES PATRIMONIAIS DIMINUTIVAS	-	-



BALANÇO GERAL 2024

PREFEITURA MUNICIPAL DE FORTALEZA
31902 - FUNDO MUNICIPAL DE DEFESA DOS DIREITOS DA CRIANÇA E DO ADOLESCENTE
DEMONSTRATIVO DA DÍVIDA FUNDADA

EXERCÍCIO: 2024

ANEXO 16

DÍVIDA FUNDADA INTERNA										
CREDOR	CÓD. CONTRATO	DATA ASSINATURA	VALOR CONTRATADO	SALDO EXERCÍCIO ANTERIOR	REAJUSTE / REPARCELAMENTOS E VARIAÇÕES MONETÁRIAS	LIBERAÇÃO	AMORTIZAÇÃO	JUROS	OUTROS ENCARGOS	SALDO EXERCÍCIO SEGUINTE
DÍVIDA FUNDADA EXTERNA										
CREDOR	CÓD. CONTRATO	DATA ASSINATURA	VALOR CONTRATADO	SALDO EXERCÍCIO ANTERIOR	REAJUSTE / REPARCELAMENTOS E VARIAÇÕES MONETÁRIAS	LIBERAÇÃO	AMORTIZAÇÃO	JUROS	OUTROS ENCARGOS	SALDO EXERCÍCIO SEGUINTE
PRECATÓRIOS										
CREDOR	CÓD. CONTRATO	DATA ASSINATURA	VALOR CONTRATADO	SALDO EXERCÍCIO ANTERIOR	REAJUSTE / REPARCELAMENTOS E VARIAÇÕES MONETÁRIAS	LIBERAÇÃO	AMORTIZAÇÃO	JUROS	OUTROS ENCARGOS	SALDO EXERCÍCIO SEGUINTE
DEMAIS DÍVIDAS CONTRATUAIS										
CREDOR	CÓD. CONTRATO	DATA ASSINATURA	VALOR CONTRATADO	SALDO EXERCÍCIO ANTERIOR	REAJUSTE / REPARCELAMENTOS E VARIAÇÕES MONETÁRIAS	LIBERAÇÃO	AMORTIZAÇÃO	JUROS	OUTROS ENCARGOS	SALDO EXERCÍCIO SEGUINTE
TOTAL GERAL DA DÍVIDA CONSOLIDADA										

SEM MOVIMENTO



BALANÇO GERAL 2024

DEMONSTRATIVO DA DÍVIDA FLUTUANTE - ANEXO 17 DA LEI 4.320
 PREFEITURA MUNICIPAL DE FORTALEZA
 31902 - FUNDO MUNICIPAL DE DEFESA DOS DIREITOS DA CRIANÇA E DO ADOLESCENTE

EXERCÍCIO: 2024 PERÍODO(ATE MÊS): DEZEMBRO

DESCRIÇÃO	SALDO ANTERIOR	MOVIMENTAÇÃO DO EXERCÍCIO			SALDO PARA O EXERCÍCIO SEGUINTE
		INSCRIÇÃO / REC. EXTRA ORÇAMENTÁRIA	BAIXA / DESPESA EXTRA ORÇAMENTÁRIA	PRESCRIÇÃO / CANCELAMENTO	
RESTOS A PAGAR	-	-	-	-	-
DEPÓSITOS E CAUÇÕES	-	-	-	-	-
CONSIGNAÇÕES	-	-	-	-	-
INSS	-	-	-	-	-
ISS	-	-	-	-	-
IRRF	-	-	-	-	-
IPM	-	-	-	-	-
OUTRAS CONSIGNAÇÕES	-	-	-	-	-
ENCARGOS SOCIAIS - OUTRAS ENTIDADES	-	-	-	-	-
INDENIZAÇÕES E RESTITUIÇÕES	-	-	-	-	-
IMPOSTOS E CONTRIBUIÇÕES DIVERSOS	-	-	-	-	-
ICMS	-	-	-	-	-
OUTROS TRIBUTOS ESTADUAIS E MUNICIPAIS	-	-	-	-	-
PENSÃO ALIMENTÍCIA	-	-	-	-	-
PLANOS DE PREVIDÊNCIA E ASSISTÊNCIA MÉDICA	-	-	-	-	-
ASSISTÊNCIA À SAÚDE - ADMINISTRAÇÃO PRÓPRIA	-	-	-	-	-
RETENÇÕES - ENTIDADES REPRESENTATIVAS DE	-	-	-	-	-
RETENÇÕES - PLANOS DE SEGUROS	-	-	-	-	-
RETENÇÕES - EMPRÉSTIMOS E FINANCIAMENTOS	-	-	-	-	-
RETENÇÕES RELATIVA A VALE TRANSPORTE	-	-	-	-	-
RETENÇÕES RELATIVA A VALE ALIMENTAÇÃO	-	-	-	-	-
TOTAL	-	-	-	-	-



BALANÇO GERAL 2024

DEMONSTRAÇÃO DO FLUXO DE CAIXA
31902 - FUNDO MUNICIPAL DE DEFESA DOS DIREITOS DA CRIANÇA E DO ADOLESCENTE

EXERCÍCIO: 2024

PERÍODO(ATÉ MÊS): DEZEMBRO

A. QUADRO PRINCIPAL	EXERCÍCIO ATUAL	EXERCÍCIO ANTERIOR
FLUXOS DE CAIXA DAS ATIVIDADES OPERACIONAIS (I)	1.773.414,63	28.228,47
INGRESSOS	3.121.320,79	1.165.549,10
Impostos, Taxas e Contribuições de Melhoria	-	-
Receita de Contribuições	-	-
Receita Patrimonial	-	-
Receita Agropecuária	-	-
Receita Industrial	-	-
Receita de Serviços	-	-
Remuneração das Disponibilidades	350.228,27	357.013,94
Transferências Recebidas	2.743.978,90	731.797,55
Outras Receitas/Ingressos Operacionais	27.113,62	76.737,61
Outras Receitas Derivadas e Originárias	27.113,62	76.737,61
Depósitos Terceiros Passivos - Recebidos	-	-
Recebimentos de Consignações	-	-
Transferências Financeiras Recebidas	-	-
Outros Recebimentos Extraorçamentários	-	-
DESEMBOLSOS	1.347.906,16	1.137.320,63
Pessoal e Demais Despesas	-	-
Juros e Encargos da Dívida	-	-
Transferências Concedidas	1.347.906,16	1.112.491,44
Outros Desembolsos Operacionais	-	24.829,19
Depósitos Terceiros Passivos - Devolução	-	-
Pagamentos de Consignações	-	-
Transferências Financeiras Concedidas	-	24.829,19
Outros Pagamentos Extra Orçamentários	-	-
FLUXOS DE CAIXA DAS ATIVIDADES DE INVESTIMENTO (II)	-	-
INGRESSOS	-	-
Alienações de Bens	-	-
Amortização de Empréstimos e Financiamentos Concedidos	-	-
Outros Ingressos de Investimentos	-	-
DESEMBOLSOS	-	-
Aquisição de Ativo não Circulante	-	-
Concessão de Empréstimos e Financiamentos	-	-
Outros Desembolsos de Investimentos	-	-
FLUXOS DE CAIXA DAS ATIVIDADES DE FINANCIAMENTO (III)	-	-
INGRESSOS	-	-
Operações de Crédito	-	-
Integralização do Capital Social de Empresas Dependentes	-	-
Outros Ingressos de Financiamentos	-	-
DESEMBOLSOS	-	-
Amortização/Refinanciamento da Dívida	-	-
Outros desembolsos de financiamento	-	-
GERAÇÃO LÍQUIDA DE CAIXA E EQUIVALENTE DE CAIXA (I+II+III)	1.773.414,63	28.228,47
CAIXA E EQUIVALENTE DE CAIXA INICIAL	3.216.999,38	3.188.770,91
CAIXA E EQUIVALENTE DE CAIXA FINAL	4.990.414,01	3.216.999,38



DEMONSTRAÇÃO DO FLUXO DE CAIXA
31902 - FUNDO MUNICIPAL DE DEFESA DOS DIREITOS DA CRIANÇA E DO ADOLESCENTE

B. QUADRO DE TRANSFERÊNCIAS RECEBIDAS E CONCEDIDAS	EXERCÍCIO ATUAL	EXERCÍCIO ANTERIOR
Intergovernamentais	-	-
da União	-	-
de Estados e Distrito Federal	-	-
de Municípios	-	-
Intragovernamentais	-	-
Outras Transferências Recebidas	2.743.978,90	731.797,55
Total das Transferências Recebidas	2.743.978,90	731.797,55
Intergovernamentais	-	-
a União	-	-
a Estados e ao Distrito Federal	-	-
a Municípios	-	-
a Consórcios Públicos	-	-
Intragovernamentais	-	-
Outras Transferências Concedidas	1.347.906,16	1.112.491,44
Total das Transferências Concedidas	1.347.906,16	1.112.491,44
C. QUADRO DE DESEMBOLSOS DE PESSOAL E DEMAIS DESPESAS POR FUNÇÃO	EXERCÍCIO ATUAL	EXERCÍCIO ANTERIOR
Legislativa	-	-
Judiciária	-	-
Essencial à Justiça	-	-
Administração	-	-
Defesa Nacional	-	-
Segurança Pública	-	-
Relações Exteriores	-	-
Assistência Social	-	-
Previdência Social	-	-
Saúde	-	-
Trabalho	-	-
Educação	-	-
Cultura	-	-
Direitos da Cidadania	-	-
Urbanismo	-	-
Habituação	-	-
Saneamento	-	-
Gestão Ambiental	-	-
Ciência e Tecnologia	-	-
Agricultura	-	-
Organização Agrária	-	-
Indústria	-	-
Comércio e Serviços	-	-
Comunicações	-	-
Energia	-	-
Transporte	-	-
Desporto e Lazer	-	-
Encargos Especiais	-	-
Total dos Desembolsos de Pessoal e Demais Despesas por Função	-	-
D. QUADRO DE JUROS E ENCARGOS DA DÍVIDA	EXERCÍCIO ATUAL	EXERCÍCIO ANTERIOR
Juros e Correção Monetária da Dívida Interna	-	-
Juros e Correção Monetária da Dívida Externa	-	-
Outros Encargos da Dívida	-	-
Total dos Juros e Encargos da Dívida	-	-

FUNDO MUNICIPAL DOS DIREITOS HUMANOS DA PESSOA IDOSA (31903 - FMDPI)



BALANÇO GERAL 2024

DEMONSTRATIVO DA RECEITA E DESPESA SEGUNDO AS CATEGORIAS ECONÔMICAS - ANEXO 01 DA LEI 4.320/64
31903 - FUNDO MUNICIPAL DOS DIREITOS HUMANOS DA PESSOA IDOSA

EXERCÍCIO: 2024 PERÍODO(ATÉ MÊS): DEZEMBRO

RECEITAS		DESPESAS	
RECEITAS CORRENTES	6.567.839,65	DESPESAS CORRENTES	6.025.120,75
Impostos, Taxas, Contribuições de Melhoria	-	Pessoal e Encargos Sociais	-
Receita de Contribuições	-	Juros e Encargos da Dívida	-
Receita Patrimonial	1.298.519,20	Outras Despesas Correntes	6.025.120,75
Receita Agropecuária	-		
Receita Industrial	-		
Receita de Serviços	-		
Transferências Correntes	5.201.846,67		
Outras Receitas Correntes	67.473,78		
Dedução para Formação do FUNDEB	-		
SUPERÁVIT CORRENTE	542.718,90	DÉFICIT CORRENTE	-
RECEITAS DE CAPITAL	-	DESPESAS DE CAPITAL	-
Operações de Crédito	-	Investimento	-
Alienação de Bens	-	Inversões Financeira	-
Amortizações de Empréstimos	-	Amortização da Dívida	-
Transferências de Capital	-		
Outras Receitas de Capital	-		
REPASSE RECEBIDO	-	REPASSE CONCEDIDO	-
TOTAL DA RECEITA	6.567.839,65	TOTAL DA DESPESA	6.025.120,75
DÉFICIT	-	SUPERÁVIT	542.718,90
TOTAL	6.567.839,65	TOTAL	6.567.839,65

RESUMO

RECEITAS		DESPESAS	
RECEITAS CORRENTES	6.567.839,65	DESPESAS CORRENTES	6.025.120,75
RECEITAS DE CAPITAL	-	DESPESAS DE CAPITAL	-
REPASSE RECEBIDO	-	REPASSE CONCEDIDO	-
DÉFICIT	-	SUPERÁVIT	542.718,90
TOTAL	6.567.839,65	TOTAL	6.567.839,65



31903 - FUNDO MUNICIPAL DOS DIREITOS HUMANOS DA PESSOA IDOSA

NATUREZA DA DESPESA

CÓDIGO	ESPECIFICAÇÃO	ELEMENTO	MODALIDADE	CATEGORIA / GRUPO
3.0.00.00	DESPESAS CORRENTES			6.025.120,75
3.3.00.00	OUTRAS DESPESAS CORRENTES			6.025.120,75
3.3.50.00	TRANSFERÊNCIAS DE INSTITUIÇÕES PRIVADAS		6.025.120,75	
3.3.50.43	SUBVENÇÕES SOCIAIS	6.025.120,75		
3.3.90.00	APLICAÇÕES DIRETAS			
3.3.90.30	MATERIAL DE CONSUMO			
3.3.90.36	OUTROS SERVIÇOS DE TERCEIROS - PESSOA FÍSICA			
3.3.90.37	LOCAÇÃO DE MÃO-DE-OBRA			
3.3.90.39	OUTROS SERVIÇOS DE TERCEIROS - PESSOA JURÍDICA			
3.3.90.40	SERVIÇOS DE TECNOLOGIA DA INFORMAÇÃO E COMUNICAÇÃO - PESSOA JURÍDICA			
3.3.90.92	DESPESAS DE EXERCÍCIOS ANTERIORES			
3.3.90.93	INDENIZAÇÕES E RESTITUIÇÕES			
3.3.91.00	APLICAÇÕES DIRETAS DECORRENTES DE OPERAÇÕES INTRA-ORÇAMENTÁRIAS			
3.3.91.39	OUTROS SERVIÇOS DE TERCEIROS - PESSOA JURÍDICA			
4.0.00.00	DESPESAS DE CAPITAL			
4.4.00.00	INVESTIMENTOS			
4.4.90.00	APLICAÇÕES DIRETAS			
4.4.90.51	OBRAS E INSTALAÇÕES			
4.4.90.52	EQUIPAMENTOS E MATERIAL PERMANENTE			
TOTAL				6.025.120,75

BALANÇO GERAL 2024

PREFEITURA MUNICIPAL DE FORTALEZA
 RECEITA SEGUNDO AS CATEGORIAS ECONOMICAS - ANEXO 2 DA LEI 4.320/64
 31903 - FUNDO MUNICIPAL DOS DIREITOS HUMANOS DA PESSOA IDOSA

Exercício 2024

Cod. Receita	Desc. Receita	Desdobramento	Origem	Categoria Econômica
100000000	RECEITAS CORRENTES			6.567.839,65
130000000	RECEITA PATRIMONIAL		1.298.519,20	
132000000	VALORES MOBILIÁRIOS	1.298.519,20		
132100000	JUROS E CORREÇÕES MONETÁRIAS	1.298.519,20		
132101000	REMUNERAÇÃO DE DEPOSITOS BANCÁRIOS	1.298.519,20		
132101010	REMUNERACAO DE DEPOSITOS BANCARIOS - PRINCIPAL	1.298.519,20		
170000000	TRANSFERÊNCIAS CORRENTES		5.201.846,67	
174000000	TRANSFERÊNCIAS DE INSTITUIÇÕES PRIVADAS	4.355.170,06		
174100000	TRANSFERÊNCIAS DE INSTITUIÇÕES PRIVADAS	4.355.170,06		
174199000	OUTRAS TRANSFERÊNCIAS DE INSTITUIÇÕES PRIVADAS	4.355.170,06		
174199010	OUTRAS TRANSFERÊNCIAS DE INSTITUIÇÕES PRIVADAS - PRINCIPAL	4.355.170,06		
179000000	DEMAIS TRANSFERÊNCIAS CORRENTES	846.676,61		
179100000	TRANSFERÊNCIAS DE PESSOAS FÍSICAS	846.676,61		
179199000	OUTRAS TRANSFERÊNCIAS DE PESSOAS FÍSICAS	846.676,61		
179199010	OUTRAS TRANSFERÊNCIAS DE PESSOAS FÍSICAS - PRINCIPAL	846.676,61		
190000000	OUTRAS RECEITAS CORRENTES		67.473,78	
192000000	INDENIZAÇÕES, RESTITUIÇÕES E RESSARCIMENTOS	67.473,78		
192200000	RESTITUIÇÕES	67.473,78		
192299000	OUTRAS RESTITUIÇÕES	67.473,78		
192299010	OUTRAS RESTITUIÇÕES - PRINCIPAL	67.473,78		
192299019	OUTRAS RESTITUIÇÕES - PRINCIPAL - OUTRAS RESTITUIÇÕES	67.473,78		
TOTAL				6.567.839,65



BALANÇO GERAL 2024

PREFEITURA MUNICIPAL DE FORTALEZA
ORÇAMENTO GERAL

EXERCÍCIO DE 2024

ANEXO 6

31903 - FUNDO MUNICIPAL DOS DIREITOS HUMANOS DA PESSOA IDOSA

PROGRAMA DE TRABALHO

CÓDIGO	ESPECIFICAÇÃO	OPERAÇÃO ESPECIAL	PROJETO	ATIVIDADE	TOTAL
14.000.0000.0000.0000	DIREITOS DA CIDADANIA			6.025.120,75	6.025.120,75
14.241.0000.0000.0000	ASSISTENCIA AO IDOSO			6.025.120,75	6.025.120,75
14.241.0007.0000.0000	ATENCAO INTEGRAL A PESSOA IDOSA			6.025.120,75	6.025.120,75
14.241.0007.1032.0000	MANUTENCAO DOS EQUIPAMENTOS VOLTADOS A PESSOA IDOSA				
14.241.0007.1032.0001	MANUTENCAO DOS EQUIPAMENTOS VOLTADOS A PESSOA IDOSA				
14.241.0007.2335.0000	APOIO AO DESENVOLVIMENTO INSTITUCIONAL			6.025.120,75	6.025.120,75
14.241.0007.2335.0001	APOIO AO DESENVOLVIMENTO INSTITUCIONAL			6.025.120,75	6.025.120,75
14.241.0007.2335.0002	APOIO AO DESENVOLVIMENTO INSTITUCIONAL - EP/LOM				
TOTAL				6.025.120,75	6.025.120,75



31903 - FUNDO MUNICIPAL DOS DIREITOS HUMANOS DA PESSOA IDOSA

PROGRAMA DE TRABALHO

CÓDIGO	ESPECIFICAÇÃO	OPERAÇÃO ESPECIAL	PROJETO	ATIVIDADE	TOTAL
14.000.0000.0000.0000	DIREITOS DA CIDADANIA			6.025.120,75	6.025.120,75
14.241.0000.0000.0000	ASSISTENCIA AO IDOSO			6.025.120,75	6.025.120,75
14.241.0007.0000.0000	ATENCAO INTEGRAL A PESSOA IDOSA			6.025.120,75	6.025.120,75
14.241.0007.1032.0000	MANUTENCAO DOS EQUIPAMENTOS VOLTADOS A PESSOA IDOSA				
14.241.0007.1032.0001	MANUTENCAO DOS EQUIPAMENTOS VOLTADOS A PESSOA IDOSA				
14.241.0007.2335.0000	APOIO AO DESENVOLVIMENTO INSTITUCIONAL			6.025.120,75	6.025.120,75
14.241.0007.2335.0001	APOIO AO DESENVOLVIMENTO INSTITUCIONAL			6.025.120,75	6.025.120,75
14.241.0007.2335.0002	APOIO AO DESENVOLVIMENTO INSTITUCIONAL - EP/LOM				
TOTAL				6.025.120,75	6.025.120,75

31903 - FUNDO MUNICIPAL DOS DIREITOS HUMANOS DA PESSOA IDOSA

PROGRAMA DE TRABALHO

CÓDIGO	ESPECIFICAÇÃO	PROGRAMA DE TRABALHO		TOTAL
		ORDINÁRIO	VINCULADO	
14.000.0000.0000.0000	DIREITOS DA CIDADANIA		6.025.120,75	6.025.120,75
14.241.0000.0000.0000	ASSISTENCIA AO IDOSO		6.025.120,75	6.025.120,75
14.241.0007.0000.0000	ATENCAO INTEGRAL A PESSOA IDOSA		6.025.120,75	6.025.120,75
14.241.0007.1032.0000	MANUTENCAO DOS EQUIPAMENTOS VOLTADOS A PESSOA IDOSA			
14.241.0007.1032.0001	MANUTENCAO DOS EQUIPAMENTOS VOLTADOS A PESSOA IDOSA			
14.241.0007.2335.0000	APOIO AO DESENVOLVIMENTO INSTITUCIONAL		6.025.120,75	6.025.120,75
14.241.0007.2335.0001	APOIO AO DESENVOLVIMENTO INSTITUCIONAL		6.025.120,75	6.025.120,75
14.241.0007.2335.0002	APOIO AO DESENVOLVIMENTO INSTITUCIONAL - EP/LOM			
TOTAL			6.025.120,75	6.025.120,75



BALANÇO GERAL 2024

PREFEITURA MUNICIPAL DE FORTALEZA

31903 - FUNDO MUNICIPAL DOS DIREITOS HUMANOS DA PESSOA IDOSA

EXERCÍCIO DE 2024

ANEXO 9

ORÇAMENTO GERAL

DEMONSTRATIVO DAS DESPESAS POR ÓRGÃO E FUNÇÃO

	LEGISLATIVA	JUDICIARIA	ESSENCIAL A JUSTICA	ADMINISTRACAO
FUNDO MUNICIPAL DOS DIREITOS HUMANOS DA PESSOA IDOSA	-	-	-	-
	SEGURANCA PUBLICA	ASSISTENCIA SOCIAL	PREVIDENCIA SOCIAL	SAUDE
FUNDO MUNICIPAL DOS DIREITOS HUMANOS DA PESSOA IDOSA	-	-	-	-
	TRABALHO	EDUCACAO	CULTURA	DIREITOS DA CIDADANIA
FUNDO MUNICIPAL DOS DIREITOS HUMANOS DA PESSOA IDOSA	-	-	-	6.025.120,75
	URBANISMO	HABITACAO	SANEAMENTO	GESTAO AMBIENTAL
FUNDO MUNICIPAL DOS DIREITOS HUMANOS DA PESSOA IDOSA	-	-	-	-
	CIENCIA E TECNOLOGIA	COMERCIO E SERVICOS	COMUNICACOES	ENERGIA
FUNDO MUNICIPAL DOS DIREITOS HUMANOS DA PESSOA IDOSA	-	-	-	-
	TRANSPORTE	DESPORTO E LAZER	ENCARGOS ESPECIAIS	RESERVA DE CONTINGENCIA
FUNDO MUNICIPAL DOS DIREITOS HUMANOS DA PESSOA IDOSA	-	-	-	-
TOTAL				6.025.120,75



BALANÇO GERAL 2024

PREFEITURA MUNICIPAL DE FORTALEZA
 DEMONSTRATIVO DA RECEITA ORÇADA COM A ARRECADADA - ANEXO 10 DA LEI 4.320/64
 31903 - FUNDO MUNICIPAL DOS DIREITOS HUMANOS DA PESSOA IDOSA

Exercício 2024

Codigo da Receita	Descrição da Receita	Previsão	Arrecadado	Diferença	
				Para Mais	Para Menos
1000000000	RECEITAS CORRENTES	8.523.368,00	6.567.839,65		1.955.528,35
1300000000	RECEITA PATRIMONIAL	1.500.000,00	1.298.519,20		201.480,80
1320000000	VALORES MOBILIÁRIOS	1.500.000,00	1.298.519,20		201.480,80
1321000000	JUROS E CORREÇÕES MONETÁRIAS	1.500.000,00	1.298.519,20		201.480,80
1321010000	REMUNERAÇÃO DE DEPOSITOS BANCÁRIOS	1.500.000,00	1.298.519,20		201.480,80
1321010100	REMUNERACAO DE DEPOSITOS BANCARIOS - PRINCIPAL	1.500.000,00	1.298.519,20		201.480,80
1700000000	TRANSFERÊNCIAS CORRENTES	7.023.368,00	5.201.846,67		1.821.521,33
1740000000	TRANSFERÊNCIAS DE INSTITUIÇÕES PRIVADAS	6.376.367,00	4.355.170,06		2.021.196,94
1741000000	TRANSFERÊNCIAS DE INSTITUIÇÕES PRIVADAS	6.376.367,00	4.355.170,06		2.021.196,94
1741990000	OUTRAS TRANSFERENCIAS DE INSTITUIÇÕES PRIVADAS	6.376.367,00	4.355.170,06		2.021.196,94
1741990100	OUTRAS TRANSFERENCIAS DE INSTITUIÇÕES PRIVADAS - PRINCIPAL	6.376.367,00	4.355.170,06		2.021.196,94
1790000000	DEMAIS TRANSFERÊNCIAS CORRENTES	647.001,00	846.676,61	199.675,61	
1791000000	TRANSFERÊNCIAS DE PESSOAS FÍSICAS	647.001,00	846.676,61	199.675,61	
1791990000	OUTRAS TRANSFERÊNCIAS DE PESSOAS FÍSICAS	647.001,00	846.676,61	199.675,61	
1791990100	OUTRAS TRANSFERENCIAS DE PESSOAS FISICAS - PRINCIPAL	647.001,00	846.676,61	199.675,61	
1900000000	OUTRAS RECEITAS CORRENTES	-	67.473,78	67.473,78	
1920000000	INDENIZAÇÕES, RESTITUIÇÕES E RESSARCIMENTOS	-	67.473,78	67.473,78	
1922000000	RESTITUIÇÕES	-	67.473,78	67.473,78	
1922990000	OUTRAS RESTITUIÇÕES	-	67.473,78	67.473,78	
1922990100	OUTRAS RESTITUIÇÕES - PRINCIPAL	-	67.473,78	67.473,78	
1922990199	OUTRAS RESTITUIÇOES - PRINCIPAL - OUTRAS RESTITUIÇOES	-	67.473,78	67.473,78	
Total		8.523.368,00	6.567.839,65		1.955.528,35



BALANÇO GERAL 2024

PREFEITURA MUNICIPAL DE FORTALEZA
 ORÇAMENTO GERAL
 31903 - FUNDO MUNICIPAL DOS DIREITOS HUMANOS DA PESSOA IDOSA

EXERCÍCIO DE 2024

ANEXO 11

NATUREZA DA DESPESA

CÓDIGO	ESPECIFICAÇÃO	CRÉDITOS ORÇAMENTÁRIOS E SUPLEMENTARES	CRÉDITOS ESPECIAIS E EXTRAORDINÁRIOS	ANULAÇÃO DE CRÉDITOS	TOTAL	REALIZADA EMPENHADA NO ANO	DIFERENÇA SALDO A EMPENHAR
3.0.0.0.00	DESPESAS CORRENTES	9.278.595,00		2.227.000,00	7.051.595,00	6.025.120,75	1.026.474,25
3.3.0.0.00	OUTRAS DESPESAS CORRENTES	9.278.595,00		2.227.000,00	7.051.595,00	6.025.120,75	1.026.474,25
4.0.0.0.00	DESPESAS DE CAPITAL	1.742.366,00		240.000,00	1.502.366,00		1.502.366,00
4.4.0.0.00	INVESTIMENTOS	1.742.366,00		240.000,00	1.502.366,00		1.502.366,00
	TOTAL	11.020.961,00		2.467.000,00	8.553.961,00	6.025.120,75	2.528.840,25



BALANÇO GERAL 2024

BALANÇO ORÇAMENTÁRIO
31903 - FUNDO MUNICIPAL DOS DIREITOS HUMANOS DA PESSOA IDOSA
EXERCÍCIO: 2024 PERÍODO (ATÉ MÊS): DEZEMBRO

RECEITAS ORÇAMENTÁRIAS	PREVISÃO INICIAL (a)	PREVISÃO ATUALIZADA (b)	RECEITAS REALIZADAS (c)	SALDO (d) = (c-b)
RECEITAS CORRENTES (I)	8.523.368,00	8.523.368,00	6.567.839,65	(1.955.528,35)
Impostos, Taxas e Contribuições de Melhoria	-	-	-	-
Receita de Contribuições	-	-	-	-
Receita Patrimonial	1.500.000,00	1.500.000,00	1.298.519,20	(201.480,80)
Receita Agropecuária	-	-	-	-
Receita Industrial	-	-	-	-
Receita de Serviços	-	-	-	-
Transferências Correntes	7.023.368,00	7.023.368,00	5.201.846,67	(1.821.521,33)
Outras Receitas Correntes	-	-	67.473,78	67.473,78
RECEITAS DE CAPITAL (II)	-	-	-	-
Operações de Crédito	-	-	-	-
Alienação de Bens	-	-	-	-
Amortização de Empréstimos	-	-	-	-
Transferências de Capital	-	-	-	-
Outras Receitas de Capital	-	-	-	-
SUBTOTAL DAS RECEITAS (III) = (I + II)	8.523.368,00	8.523.368,00	6.567.839,65	(1.955.528,35)
OPERAÇÕES DE CRÉDITO / REFINANCIAMENTO (IV)	-	-	-	-
Operações de Crédito Internas	-	-	-	-
Mobiliária	-	-	-	-
Contratual	-	-	-	-
Operações de Crédito Externas	-	-	-	-
Mobiliária	-	-	-	-
Contratual	-	-	-	-
SUBTOTAL COM REFINANCIAMENTO (V) = (III + IV)	8.523.368,00	8.523.368,00	6.567.839,65	(1.955.528,35)
DÉFICIT (VI)	-	-	-	-
TOTAL (VII) = (V + VI)	8.523.368,00	8.523.368,00	6.567.839,65	(1.955.528,35)
SALDOS DE EXERCÍCIOS ANTERIORES (UTILIZADOS PARA CRÉDITOS ADICIONAIS)	-	-	-	-
Recursos Arrecadados em Exercícios Anteriores	-	-	-	-
Superávit Financeiro	-	-	-	-
Reabertura de Créditos Adicionais	-	-	-	-

DESPESAS ORÇAMENTÁRIAS	DOTAÇÃO INICIAL (e)	DOTAÇÃO ATUALIZADA (f)	DESPESAS EMPENHADAS (g)	DESPESAS LIQUIDADAS (h)	DESPESAS PAGAS (i)	SALDO DA DOTAÇÃO (j) = (f-g)
DESPESAS CORRENTES (VIII)	9.278.595,00	7.051.595,00	6.025.120,75	6.025.120,75	6.025.120,75	1.026.474,25
Pessoal e Encargos Sociais	-	-	-	-	-	-
Juros e Encargos da Dívida	-	-	-	-	-	-
Outras Despesas Correntes	9.278.595,00	7.051.595,00	6.025.120,75	6.025.120,75	6.025.120,75	1.026.474,25
DESPESAS DE CAPITAL (IX)	1.742.366,00	1.502.366,00	-	-	-	1.502.366,00
Investimentos	1.742.366,00	1.502.366,00	-	-	-	1.502.366,00
Inversões Financeiras	-	-	-	-	-	-
Amortização da Dívida	-	-	-	-	-	-
RESERVA DE CONTINGÊNCIA (X)	-	-	-	-	-	-
SUBTOTAL DAS DESPESAS (XI) = (VIII+IX+X)	11.020.961,00	8.553.961,00	6.025.120,75	6.025.120,75	6.025.120,75	2.528.840,25
AMORTIZAÇÃO DA DÍVIDA / REFINANCIAMENTO (XII)	-	-	-	-	-	-
Amortização da Dívida Interna	-	-	-	-	-	-
Dívida Mobiliária	-	-	-	-	-	-
Outras Dívidas	-	-	-	-	-	-
Amortização da Dívida Externa	-	-	-	-	-	-
Dívida Mobiliária	-	-	-	-	-	-
Outras Dívidas	-	-	-	-	-	-
SUBTOTAL COM REFINANCIAMENTO (XIII) = (XI+XII)	11.020.961,00	8.553.961,00	6.025.120,75	6.025.120,75	6.025.120,75	2.528.840,25
SUPERÁVIT (XIV)	-	-	542.718,90	-	-	(542.718,90)
TOTAL (XV) = (XIII + XIV)	11.020.961,00	8.553.961,00	6.567.839,65	6.025.120,75	6.025.120,75	1.986.121,35
RESERVA DO RPPS	-	-	-	-	-	-

RESTOS A PAGAR NÃO PROCESSADOS						
EXECUÇÃO DE RESTOS A PAGAR NÃO PROCESSADOS	INSCRITOS		LIQUIDADOS (c)	PAGOS (d)	CANCELADOS (e)	SALDO A PAGAR (f) = (a + b - d - e)
	EM EXERCÍCIOS ANTERIORES (a)	EM 31 DE DEZEMBRO DO EXERCÍCIO ANTERIOR (b)				
DESPESAS CORRENTES	-	-	-	-	-	-
Pessoal e Encargos Sociais	-	-	-	-	-	-
Juros e Encargos da Dívida	-	-	-	-	-	-
Outras Despesas Correntes	-	-	-	-	-	-
DESPESAS DE CAPITAL	-	-	-	-	-	-
Investimentos	-	-	-	-	-	-
Inversões Financeiras	-	-	-	-	-	-
Amortização da Dívida	-	-	-	-	-	-
TOTAL	-	-	-	-	-	-

RESTOS A PAGAR PROCESSADOS E NÃO PROCESSADOS LIQUIDADOS					
EXECUÇÃO DE RESTOS A PAGAR PROCESSADOS	INSCRITOS		PAGOS (c)	CANCELADOS (d)	SALDO A PAGAR (e) = (a + b - c - d)
	EM EXERCÍCIOS ANTERIORES (a)	EM 31 DE DEZEMBRO DO EXERCÍCIO ANTERIOR (b)			
DESPESAS CORRENTES	-	-	-	-	-
Pessoal e Encargos Sociais	-	-	-	-	-
Juros e Encargos da Dívida	-	-	-	-	-
Outras Despesas Correntes	-	-	-	-	-
DESPESAS DE CAPITAL	-	-	-	-	-
Investimentos	-	-	-	-	-
Inversões Financeiras	-	-	-	-	-
Amortização da Dívida	-	-	-	-	-
TOTAL	-	-	-	-	-



BALANÇO GERAL 2024

BALANÇO FINANCEIRO
31903 - FUNDO MUNICIPAL DOS DIREITOS HUMANOS DA PESSOA IDOSA

EXERCÍCIO: 2024 SITUAÇÃO: EMPENHADO PERÍODO (ATÉ MÊS): DEZEMBRO

INGRESSOS	EXERCÍCIO ATUAL	EXERCÍCIO ANTERIOR
Receita Orçamentária (I)	6.567.839,65	6.954.143,46
Recursos Não Vinculados	-	0,80
Recursos Vinculados (EXCETO AO RPPS)	6.567.839,65	6.954.142,66
Recursos Vinculados à Educação	-	-
Recursos Vinculados à Saúde	-	-
Recursos Vinculados à Assistência Social	-	-
Recursos Vinculados à Previdência Social (EXCETO RPPS)	-	-
Demais Vinculações Decorrentes de Transferências	-	-
Demais Vinculações Legais	-	-
Outras Vinculações	6.567.839,65	6.954.142,66
Recursos Vinculados ao RPPS	-	-
Recursos Vinculados ao RPPS - Fundo em Capitalização (Plano Previdenciário)	-	-
Recursos Vinculados ao RPPS - Fundo em Repartição (Plano Financeiro)	-	-
Recursos Vinculados ao RPPS - Taxa de Administração	-	-
Transferências Financeiras Recebidas (II)	-	-
Transferências Recebidas para a Execução Orçamentária	-	-
Transferências Financeiras Recebidas Independentes de Execução Orçamentária	-	-
Transferências Recebidas para Aportes de recursos para o RPPS	-	-
Transferências Recebidas para Aportes de recursos para o RGPS	-	-
Outras Movimentações Financeiras Recebidas (III)	-	-
Resgate de Investimentos e Aplicações Financeiras	-	-
Desbloqueios de Valores em Caixa	-	-
Recebimentos Extraorçamentários (IV)	-	-
Inscrição de Restos a Pagar Não Processados	-	-
Inscrição de Restos a Pagar Processados	-	-
Depósitos Restituíveis e Valores Vinculados	-	-
Outros Recebimentos Extraorçamentários	-	-
Saldo do Exercício Anterior (V)	17.430.000,22	16.729.104,84
Caixa e Equivalentes de Caixa (exceto RPPS)	17.430.000,22	16.729.104,84
Caixa e Equivalentes de Caixa RPPS	-	-
Depósitos Restituíveis e Valores Vinculados	-	-
TOTAL (VI) = (I+II+III+IV+V)	23.997.839,87	23.683.248,30
DISPÊNDIOS	EXERCÍCIO ATUAL	EXERCÍCIO ANTERIOR
Despesa Orçamentária (VII)	6.025.120,75	6.253.185,08
Recursos Não Vinculados	-	-
Recursos Vinculados (EXCETO AO RPPS)	6.025.120,75	6.253.185,08
Recursos Destinados à Educação	-	-
Recursos Destinados à Saúde	-	-
Recursos Destinados à Assistência Social	-	-
Recursos Destinados à Previdência Social (EXCETO RPPS)	-	-
Demais Destinações Decorrentes de Transferências	-	-
Demais Destinações Legais	-	-
Outras Destinações	6.025.120,75	6.253.185,08
Recursos Vinculados ao RPPS	-	-
Recursos Vinculados ao RPPS - Fundo em Capitalização (Plano Previdenciário)	-	-
Recursos Vinculados ao RPPS - Fundo em Repartição (Plano Financeiro)	-	-
Recursos Vinculados ao RPPS - Taxa de Administração	-	-
Transferências Financeiras Concedidas (VIII)	-	63,00
Transferências Concedidas para a Execução Orçamentária	-	63,00
Transferências Financeiras Concedidas Independentes de Execução Orçamentária	-	-
Transferências Concedidas para Aportes de recursos para o RPPS	-	-
Transferências Concedidas para Aportes de recursos para o RGPS	-	-
Outras Movimentações Financeiras Concedidas (IX)	-	-
Transferências para Investimentos e Aplicações Financeiras	-	-
Bloqueios de Valores em Caixa	-	-
Pagamentos Extraorçamentários (X)	-	-
Pagamentos de Restos a Pagar Não Processados	-	-
Pagamentos de Restos a Pagar Processados	-	-
Depósitos Restituíveis e Valores Vinculados	-	-
Outros Pagamentos Extraorçamentários	-	-
Saldo para o Exercício Seguinte (XI)	17.972.719,12	17.430.000,22
Caixa e Equivalentes de Caixa (exceto RPPS)	17.972.719,12	17.430.000,22
Caixa e Equivalentes de Caixa RPPS	-	-
Depósitos Restituíveis e Valores Vinculados	-	-
TOTAL (XII) = (VII+VIII+IX+X+XI)	23.997.839,87	23.683.248,30



BALANÇO GERAL 2024

BALANÇO PATRIMONIAL
31903 - FUNDO MUNICIPAL DOS DIREITOS HUMANOS DA PESSOA IDOSA

EXERCÍCIO: 2024

PERÍODO(MÊS): Dezembro

ATIVO	EXERCÍCIO ATUAL	EXERCÍCIO ANTERIOR
ATIVO CIRCULANTE	17.972.719,12	17.430.000,22
Caixa e Equivalentes de Caixa	17.972.719,12	17.430.000,22
Créditos a Curto Prazo	-	-
Investimentos e Aplicações Temporárias a CP	-	-
Estoques	-	-
Ativo Não Circulante Mantido para a Venda	-	-
VPD Pagas Antecipadamente	-	-
ATIVO NÃO CIRCULANTE	-	-
Realizável a Longo Prazo	-	-
Investimentos	-	-
Imobilizado	-	-
Intangível	-	-
Diferido	-	-
TOTAL DO ATIVO	17.972.719,12	17.430.000,22
PASSIVO E PATRIMÔNIO LÍQUIDO	EXERCÍCIO ATUAL	EXERCÍCIO ANTERIOR
PASSIVO CIRCULANTE	-	-
Obrigações Trabalhistas, Previdenciárias e Assistenciais a Pagar a Curto Prazo	-	-
Empréstimos e Financiamentos a Curto Prazo	-	-
Fornecedores e Contas a Pagar a Curto Prazo	-	-
Obrigações Fiscais a Curto Prazo	-	-
Obrigações de Repartição a Outros Entes	-	-
Provisões a Curto Prazo	-	-
Demais Obrigações a Curto Prazo	-	-
PASSIVO NÃO CIRCULANTE	-	-
Obrigações Trabalhistas, Previdenciárias e Assistenciais a Pagar a Longo Prazo	-	-
Empréstimos e Financiamentos a Longo Prazo	-	-
Fornecedores e Contas a Pagar a Longo Prazo	-	-
Obrigações Fiscais a Longo Prazo	-	-
Provisões a Longo Prazo	-	-
Demais Obrigações a Longo Prazo	-	-
Resultado Diferido	-	-
TOTAL DO PASSIVO	-	-
PATRIMÔNIO LÍQUIDO	EXERCÍCIO ATUAL	EXERCÍCIO ANTERIOR
Patrimônio Social/Capital Social	-	-
Adiantamento para Futuro Aumento de Capital	-	-
Reservas de Capital	-	-
Ajustes de Avaliação Patrimonial	-	-
Reservas de Lucros	-	-
Demais Reservas	-	-
Resultados Acumulados	17.972.719,12	17.430.000,22
Resultado do Exercício	542.718,90	700.895,38
Resultado de Exercícios Anteriores	17.430.000,22	16.729.104,84
Ajustes de Exercícios Anteriores	-	-
Outros Resultados	-	-
Ações/Cotas em Tesouraria	-	-
TOTAL DO PATRIMÔNIO LÍQUIDO	17.972.719,12	17.430.000,22
TOTAL DO PASSIVO E PATRIMÔNIO LÍQUIDO	17.972.719,12	17.430.000,22

QUADRO DOS ATIVOS E PASSIVOS FINANCEIROS E PERMANENTES (LEI 4.320/64)

EXERCÍCIO: 2024

PERÍODO(MÊS): Dezembro

ATIVO (I)	EXERCÍCIO ATUAL	EXERCÍCIO ANTERIOR
ATIVO FINANCEIRO	17.972.719,12	17.430.000,22
ATIVO PERMANENTE	-	-
TOTAL DO ATIVO	17.972.719,12	17.430.000,22
PASSIVO (II)	EXERCÍCIO ATUAL	EXERCÍCIO ANTERIOR
PASSIVO FINANCEIRO	-	-
PASSIVO PERMANENTE	-	-
TOTAL DO PASSIVO	-	-
SALDO PATRIMONIAL	17.972.719,12	17.430.000,22



BALANÇO GERAL 2024

BALANÇO PATRIMONIAL
31903 - FUNDO MUNICIPAL DOS DIREITOS HUMANOS DA PESSOA IDOSA

QUADRO DAS CONTAS DE COMPENSAÇÃO (LEI 4.320/64)

EXERCÍCIO: 2024

PERÍODO(MÊS): Dezembro

ATOS POTENCIAIS ATIVOS	EXERCÍCIO ATUAL	EXERCÍCIO ANTERIOR
Garantias e Contragarantias Recebidas	-	-
Direitos Conveniados e Outros Instrumentos Congêneres	-	-
Direitos Contratuais	-	-
Outros Atos Potenciais Ativos	-	-
TOTAL DOS ATOS POTENCIAIS ATIVOS	-	-
ATOS POTENCIAIS PASSIVOS	EXERCÍCIO ATUAL	EXERCÍCIO ANTERIOR
Garantias e Contragarantias Concedidas	-	-
Obrigações Conveniadas e Outros Instrumentos Congêneres	51.663.481,95	51.526.481,95
Obrigações Contratuais	489.543,59	189.571,53
Outros Atos Potenciais Passivos	-	-
TOTAL DOS ATOS POTENCIAIS PASSIVOS	52.153.025,54	51.716.053,48

QUADRO DO SUPERÁVIT / DÉFICIT FINANCEIRO (LEI 4.320/64)

EXERCÍCIO: 2024

PERÍODO(MÊS): Dezembro

DESTINAÇÃO DE RECURSOS	EXERCÍCIO ATUAL	EXERCÍCIO ANTERIOR
Recursos Ordinários	-	-
Receitas de Impostos e de Transferência de Impostos - Educação	-	-
Transferências do FUNDEB 70%	-	-
Transferências do FUNDEB 30%	-	-
Transferência de Recursos do Fundo Nacional do Desenvolvimento da Educação - FNDE	-	-
Transferências de Convênios - Educação	-	-
Outros Recursos Destinados à Educação	-	-
Receitas de Impostos e de Transferência de Impostos - Saúde	-	-
Transferência de Recursos do Sistema Único de Saúde - SUS	-	-
Transferências de Convênios - Saúde	-	-
Outros Recursos Destinados à Saúde	-	-
Transferência de Recursos do Fundo Nacional de Assistência Social - FNAS	-	-
Transferências de Convênios - Assistência Social	-	-
Outros Recursos Destinados à Assistência Social	-	-
Recursos destinados ao RPPS - Plano Previdenciário	-	-
Recursos destinados ao RPPS - Plano Financeiro	-	-
Recursos Vinculados ao RPPS - Taxa de Administração	-	-
Transferências de Convênios e Instrumentos Congêneres (exceto Educação, Saúde e Assistência)	-	-
Outras Vinculações Decorrentes de Transferências	-	-
Recursos de Operações de Crédito	-	-
Recursos de Alienação de Bens/Ativos	-	-
Recursos Vinculados a Fundos (exceto Educação, Saúde, Assistência e Previdência)	-	-
Recursos Extraorçamentários	-	-
Outras Destinações Vinculadas de Recursos	17.972.719,12	17.430.000,22
Recursos da Contribuição de Intervenção no Domínio Econômico - CIDE	-	-
Recursos da Contribuição para o Custeio do Serviço de Iluminação Pública - COSIP	-	-
Recursos Vinculados ao Trânsito	-	-
Recursos Provenientes de Taxas, Contribuições e Preços Públicos	-	-
Recursos de Depósitos Judiciais - Lides das quais o Ente faz parte	-	-
Recursos de Depósitos Judiciais - Lides das quais o Ente não faz parte	-	-
Recursos de Emolumentos, Taxas e Custas	-	-
Recursos Vinculados ao Fundo de Combate e Erradicação da Pobreza	-	-
Outras Vinculações Legais	-	-
Outros Recursos Vinculados - Assistência à Saúde do Servidor (IPM Saúde)	-	-
Outros Recursos Vinculados - Fundo Especial da Câmara Municipal de Fortaleza (FECAMFOR)	-	-
Outros Recursos Vinculados - CAPACITAFOR	-	-
Outros Recursos Vinculados - Recursos referentes à Política de Resíduos Sólidos e Afins	-	-
Outros Recursos Vinculados - Recursos Estaduais da Lei Complementar 259/2021 para o programa Nossas	-	-
Recursos Destinados aos Direitos Humanos da Pessoa Idosa	17.972.719,12	17.430.000,22
Outros Recursos Vinculados - Outros Recursos Vinculados que não se Enquadram nas Especificações	-	-
Outros Recursos Vinculados - Recursos Destinados aos Direitos da Criança e do Adolescente	-	-
Outros Recursos Vinculados - Recursos Destinados ao Meio Ambiente - Fundo de Defesa do Meio Ambiente	-	-
Outros Recursos Vinculados - Recursos Destinados ao Meio Ambiente - Fundo Municipal de Desenvolvimento	-	-
Total	17.972.719,12	17.430.000,22



BALANÇO GERAL 2024

DEMONSTRAÇÃO DAS VARIAÇÕES PATRIMONIAIS
31903 - FUNDO MUNICIPAL DOS DIREITOS HUMANOS DA PESSOA IDOSA

EXERCÍCIO: 2024

PERÍODO (ATÉ MÊS): DEZEMBRO

A. QUADRO PRINCIPAL	NOTA	EXERCÍCIO ATUAL	EXERCÍCIO ANTERIOR
VARIAÇÕES PATRIMONIAIS AUMENTATIVAS (I)		6.567.839,65	6.954.143,46
IMPOSTOS, TAXAS E CONTRIBUIÇÕES DE MELHORIA	I	-	-
CONTRIBUIÇÕES	II	-	-
EXPLORAÇÃO E VENDA DE BENS, SERVIÇOS E DIREITOS	III	-	-
VARIAÇÕES PATRIMONIAIS AUMENTATIVAS FINANCEIRAS	IV	1.298.519,20	1.573.635,23
TRANSFERÊNCIAS E DELEGAÇÕES RECEBIDAS	V	5.201.846,67	5.247.385,36
VALORIZAÇÃO E GANHOS COM ATIVOS E DESINCORPORAÇÃO DE PASSIVOS	VI	-	-
OUTRAS VARIAÇÕES PATRIMONIAIS AUMENTATIVAS	VII	67.473,78	133.122,87
VARIAÇÕES PATRIMONIAIS DIMINUTIVAS (II)		6.025.120,75	6.253.248,08
PESSOAL E ENCARGOS	VIII	-	-
BENEFÍCIOS PREVIDENCIÁRIOS E ASSISTENCIAIS	IX	-	-
USO DE BENS, SERVIÇOS E CONSUMO DE CAPITAL FIXO	X	-	-
VARIAÇÕES PATRIMONIAIS DIMINUTIVAS FINANCEIRAS	XI	-	-
TRANSFERÊNCIAS E DELEGAÇÕES CONCEDIDAS	XII	6.025.120,75	6.253.248,08
DESVALORIZAÇÃO E PERDA DE ATIVOS E INCORPORAÇÃO DE PASSIVOS	XIII	-	-
TRIBUTÁRIAS	XIV	-	-
CUSTO DAS MERCADORIAS E DOS PRODUTOS VENDIDOS, E DOS SERVIÇOS PRESTADOS	XV	-	-
OUTRAS VARIAÇÕES PATRIMONIAIS DIMINUTIVAS	XVI	-	-
RESULTADO PATRIMONIAL DO PERÍODO (I-II)		542.718,90	700.895,38

B. QUADROS ANEXOS			
NOTA I - IMPOSTOS, TAXAS E CONTRIBUIÇÕES DE MELHORIA			
IMPOSTOS		-	-
TAXAS		-	-
CONTRIBUIÇÕES DE MELHORIA		-	-
IMPOSTOS, TAXAS E CONTRIBUIÇÕES DE MELHORIA		-	-
NOTA II - CONTRIBUIÇÕES			
CONTRIBUIÇÕES SOCIAIS		-	-
CONTRIBUIÇÕES DE INTERVENÇÃO NO DOMÍNIO ECONÔMICO		-	-
CONTRIBUIÇÃO DE ILUMINAÇÃO PÚBLICA		-	-
CONTRIBUIÇÕES DE INTERESSE DAS CATEGORIAS PROFISSIONAIS		-	-
CONTRIBUIÇÕES		-	-
NOTA III - EXPLORAÇÃO E VENDA DE BENS, SERVIÇOS E DIREITOS			
VENDAS DE MERCADORIAS		-	-
VENDAS DE PRODUTOS		-	-
EXPLORAÇÃO DE BENS, DIREITOS E PRESTAÇÃO DE SERVIÇOS		-	-
EXPLORAÇÃO E VENDA DE BENS, SERVIÇOS E DIREITOS		-	-
NOTA IV - VARIAÇÕES PATRIMONIAIS AUMENTATIVAS FINANCEIRAS			
JUROS E ENCARGOS DE EMPRÉSTIMOS E FINANCIAMENTOS CONCEDIDOS		-	-
JUROS E ENCARGOS DE MORA		-	-
VARIAÇÕES MONETÁRIAS E CAMBIAIS		-	-
DESCONTOS FINANCEIROS OBTIDOS		-	-
REMUNERAÇÃO DE DEPÓSITOS BANCÁRIOS E APLICAÇÕES FINANCEIRAS		1.298.519,20	1.573.635,23
OUTRAS VARIAÇÕES PATRIMONIAIS AUMENTATIVAS - FINANCEIRAS		-	-
VARIAÇÕES PATRIMONIAIS AUMENTATIVAS FINANCEIRAS		1.298.519,20	1.573.635,23
NOTA V - TRANSFERÊNCIAS E DELEGAÇÕES RECEBIDAS			
TRANSFERÊNCIAS INTRAGOVERNAMENTAIS		-	-
TRANSFERÊNCIAS INTERGOVERNAMENTAIS		-	-
TRANSFERÊNCIAS DAS INSTITUIÇÕES PRIVADAS		4.355.170,06	4.506.967,15
TRANSFERÊNCIAS DAS INSTITUIÇÕES MULTIGOVERNAMENTAIS		-	-
TRANSFERÊNCIAS DE CONSÓRCIOS PÚBLICOS		-	-
TRANSFERÊNCIAS DO EXTERIOR		-	-
EXECUÇÃO ORÇAMENTÁRIA DELEGADA DE ENTES		-	-
TRANSFERÊNCIAS DE PESSOAS FÍSICAS		846.676,61	740.418,21
OUTRAS TRANSFERÊNCIAS E DELEGAÇÕES RECEBIDAS		-	-
TRANSFERÊNCIAS E DELEGAÇÕES RECEBIDAS		5.201.846,67	5.247.385,36
NOTA VI - VALORIZAÇÃO E GANHOS COM ATIVOS E DESINCORPORAÇÃO DE PASSIVOS			
REAVALIAÇÃO DE ATIVOS		-	-
GANHOS COM ALIENAÇÃO		-	-
GANHOS COM INCORPORAÇÃO DE ATIVOS		-	-
DESINCORPORAÇÃO DE PASSIVOS		-	-
REVERSÃO DE REDUÇÃO A VALOR RECUPERÁVEL		-	-
VALORIZAÇÃO E GANHOS COM ATIVOS E DESINCORPORAÇÃO DE PASSIVOS		-	-



BALANÇO GERAL 2024

DEMONSTRAÇÃO DAS VARIAÇÕES PATRIMONIAIS
31903 - FUNDO MUNICIPAL DOS DIREITOS HUMANOS DA PESSOA IDOSA

NOTA VII - OUTRAS VARIAÇÕES PATRIMONIAIS AUMENTATIVAS		
VPA A CLASSIFICAR	-	-
RESULTADO POSITIVO DE PARTICIPAÇÕES	-	-
SUBVENÇÕES ECONÔMICAS	-	-
REVERSÃO DE PROVISÕES E AJUSTES DE PERDAS	-	-
DIVERSAS VARIAÇÕES PATRIMONIAIS AUMENTATIVAS	67.473,78	133.122,87
OUTRAS VARIAÇÕES PATRIMONIAIS AUMENTATIVAS	67.473,78	133.122,87
NOTA VIII - PESSOAL E ENCARGOS		
REMUNERAÇÃO A PESSOAL	-	-
ENCARGOS PATRONAIS	-	-
BENEFÍCIOS A PESSOAL	-	-
OUTRAS VARIAÇÕES PATRIMONIAIS DIMINUTIVAS - PESSOAL E ENCARGOS	-	-
PESSOAL E ENCARGOS	-	-
NOTA IX - BENEFÍCIOS PREVIDENCIÁRIOS E ASSISTENCIAIS		
APOSENTADORIA E REFORMAS	-	-
PENSÕES	-	-
BENEFÍCIOS DE PRESTAÇÃO CONTINUADA	-	-
BENEFÍCIOS EVENTUAIS	-	-
POLÍTICAS PÚBLICAS DE TRANSFERÊNCIA DE RENDA	-	-
OUTROS BENEFÍCIOS PREVIDENCIÁRIOS E ASSISTENCIAIS	-	-
BENEFÍCIOS PREVIDENCIÁRIOS E ASSISTENCIAIS	-	-
NOTA X - USO DE BENS, SERVIÇOS E CONSUMO DE CAPITAL FIXO		
USO DE MATERIAL DE CONSUMO	-	-
SERVIÇOS	-	-
DEPRECIÇÃO, AMORTIZAÇÃO E EXAUSTÃO	-	-
USO DE BENS, SERVIÇOS E CONSUMO DE CAPITAL FIXO	-	-
NOTA XI - VARIAÇÕES PATRIMONIAIS DIMINUTIVAS FINANCEIRAS		
JUROS E ENCARGOS DE EMPRÉSTIMOS E FINANCIAMENTOS OBTIDOS	-	-
JUROS E ENCARGOS DE MORA	-	-
VARIAÇÕES MONETÁRIAS E CAMBIAS	-	-
DESCONTOS FINANCEIROS CONCEDIDOS	-	-
OUTRAS VARIAÇÕES PATRIMONIAIS DIMINUTIVAS - FINANCEIRAS	-	-
VARIAÇÕES PATRIMONIAIS DIMINUTIVAS FINANCEIRAS	-	-
NOTA XII - TRANSFERÊNCIAS E DELEGAÇÕES CONCEDIDAS		
TRANSFERÊNCIAS INTRAGOVERNAMENTAIS	-	63,00
TRANSFERÊNCIAS INTERGOVERNAMENTAIS	-	-
TRANSFERÊNCIAS A INSTITUIÇÕES PRIVADAS	6.025.120,75	6.253.185,08
TRANSFERÊNCIAS A INSTITUIÇÕES MULTIGOVERNAMENTAIS	-	-
TRANSFERÊNCIAS A CONSÓRCIOS PÚBLICOS	-	-
TRANSFERÊNCIAS AO EXTERIOR	-	-
EXECUÇÃO ORÇAMENTÁRIA DELEGADA A ENTES	-	-
OUTRAS TRANSFERÊNCIAS E DELEGAÇÕES CONCEDIDAS	-	-
TRANSFERÊNCIAS E DELEGAÇÕES CONCEDIDAS	6.025.120,75	6.253.248,08
NOTA XIII - DESVALORIZAÇÃO E PERDA DE ATIVOS E INCORPORAÇÃO DE PASSIVOS		
REDUÇÃO A VALOR RECUPERÁVEL E AJUSTE PARA PERDAS	-	-
PERDAS COM ALIENAÇÃO	-	-
PERDAS INVOLUNTÁRIAS	-	-
INCORPORAÇÃO DE PASSIVOS	-	-
DESINCORPORAÇÃO DE ATIVOS	-	-
DESVALORIZAÇÃO E PERDA DE ATIVOS E INCORPORAÇÃO DE PASSIVOS	-	-
NOTA XIV - TRIBUTÁRIAS		
IMPOSTOS, TAXAS E CONTRIBUIÇÕES DE MELHORIA	-	-
CONTRIBUIÇÕES	-	-
TRIBUTÁRIAS	-	-
NOTA XV - CUSTO DAS MERCADORIAS E PRODUTOS VENDIDOS, E DOS SERVIÇOS PRESTADOS		
CUSTOS DAS MERCADORIAS VENDIDAS	-	-
CUSTOS DOS PRODUTOS VENDIDOS	-	-
CUSTOS DOS SERVIÇOS PRESTADOS	-	-
CUSTO DAS MERCADORIAS E PRODUTOS VENDIDOS, E DOS SERVIÇOS PRESTADOS	-	-
NOTA XVI - OUTRAS VARIAÇÕES PATRIMONIAIS DIMINUTIVAS		
PREMIAÇÕES	-	-
RESULTADO NEGATIVO DE PARTICIPAÇÕES	-	-
INCENTIVOS	-	-
SUBVENÇÕES ECONÔMICAS	-	-
PARTICIPAÇÕES E CONTRIBUIÇÕES	-	-
CONSTITUIÇÃO DE PROVISÕES	-	-
DIVERSAS VARIAÇÕES PATRIMONIAIS DIMINUTIVAS	-	-
OUTRAS VARIAÇÕES PATRIMONIAIS DIMINUTIVAS	-	-



BALANÇO GERAL 2024

PREFEITURA MUNICIPAL DE FORTALEZA
31903 - FUNDO MUNICIPAL DOS DIREITOS HUMANOS DA PESSOA IDOSA
DEMONSTRATIVO DA DÍVIDA FUNDADA

EXERCÍCIO: 2024

ANEXO 16

DÍVIDA FUNDADA INTERNA										
CREDOR	CÓD. CONTRATO	DATA ASSINATURA	VALOR CONTRATADO	SALDO EXERCÍCIO ANTERIOR	REAJUSTE / REPARCELAMENTOS E VARIAÇÕES MONETÁRIAS	LIBERAÇÃO	AMORTIZAÇÃO	JUROS	OUTROS ENCARGOS	SALDO EXERCÍCIO SEGUINTE
DÍVIDA FUNDADA EXTERNA										
CREDOR	CÓD. CONTRATO	DATA ASSINATURA	VALOR CONTRATADO	SALDO EXERCÍCIO ANTERIOR	REAJUSTE / REPARCELAMENTOS E VARIAÇÕES MONETÁRIAS	LIBERAÇÃO	AMORTIZAÇÃO	JUROS	OUTROS ENCARGOS	SALDO EXERCÍCIO SEGUINTE
PRECATÓRIOS										
CREDOR	CÓD. CONTRATO	DATA ASSINATURA	VALOR CONTRATADO	SALDO EXERCÍCIO ANTERIOR	REAJUSTE / REPARCELAMENTOS E VARIAÇÕES MONETÁRIAS	LIBERAÇÃO	AMORTIZAÇÃO	JUROS	OUTROS ENCARGOS	SALDO EXERCÍCIO SEGUINTE
DEMAIS DÍVIDAS CONTRATUAIS										
CREDOR	CÓD. CONTRATO	DATA ASSINATURA	VALOR CONTRATADO	SALDO EXERCÍCIO ANTERIOR	REAJUSTE / REPARCELAMENTOS E VARIAÇÕES MONETÁRIAS	LIBERAÇÃO	AMORTIZAÇÃO	JUROS	OUTROS ENCARGOS	SALDO EXERCÍCIO SEGUINTE
TOTAL GERAL DA DÍVIDA CONSOLIDADA				SALDO EXERCÍCIO ANTERIOR	REAJUSTE / REPARCELAMENTOS E VARIAÇÕES MONETÁRIAS	LIBERAÇÃO	AMORTIZAÇÃO	JUROS	OUTROS ENCARGOS	SALDO EXERCÍCIO SEGUINTE

SEM MOVIMENTO



BALANÇO GERAL 2024

DEMONSTRATIVO DA DÍVIDA FLUTUANTE - ANEXO 17 DA LEI 4.320
 PREFEITURA MUNICIPAL DE FORTALEZA
 31903 - FUNDO MUNICIPAL DOS DIREITOS HUMANOS DA PESSOA IDOSA

EXERCÍCIO: 2024 PERÍODO(ATE MÊS): DEZEMBRO

DESCRIÇÃO	SALDO ANTERIOR	MOVIMENTAÇÃO DO EXERCÍCIO			SALDO PARA O EXERCÍCIO SEGUINTE
		INSCRIÇÃO / REC. EXTRA ORÇAMENTÁRIA	BAIXA / DESPESA EXTRA ORÇAMENTÁRIA	PRESCRIÇÃO / CANCELAMENTO	
RESTOS A PAGAR	-	-	-	-	-
DEPÓSITOS E CAUÇÕES	-	-	-	-	-
CONSIGNAÇÕES	-	-	-	-	-
INSS	-	-	-	-	-
ISS	-	-	-	-	-
IRRF	-	-	-	-	-
IPM	-	-	-	-	-
OUTRAS CONSIGNAÇÕES	-	-	-	-	-
ENCARGOS SOCIAIS - OUTRAS ENTIDADES	-	-	-	-	-
INDENIZAÇÕES E RESTITUIÇÕES	-	-	-	-	-
IMPOSTOS E CONTRIBUIÇÕES DIVERSOS	-	-	-	-	-
ICMS	-	-	-	-	-
OUTROS TRIBUTOS ESTADUAIS E MUNICIPAIS	-	-	-	-	-
PENSÃO ALIMENTÍCIA	-	-	-	-	-
PLANOS DE PREVIDÊNCIA E ASSISTÊNCIA MÉDICA	-	-	-	-	-
ASSISTÊNCIA À SAÚDE - ADMINISTRAÇÃO PRÓPRIA	-	-	-	-	-
RETENÇÕES - ENTIDADES REPRESENTATIVAS DE	-	-	-	-	-
RETENÇÕES - PLANOS DE SEGUROS	-	-	-	-	-
RETENÇÕES - EMPRÉSTIMOS E FINANCIAMENTOS	-	-	-	-	-
RETENÇÕES RELATIVA A VALE TRANSPORTE	-	-	-	-	-
RETENÇÕES RELATIVA A VALE ALIMENTAÇÃO	-	-	-	-	-
TOTAL	-	-	-	-	-



BALANÇO GERAL 2024

DEMONSTRAÇÃO DO FLUXO DE CAIXA
31903 - FUNDO MUNICIPAL DOS DIREITOS HUMANOS DA PESSOA IDOSA

EXERCÍCIO: 2024

PERÍODO(ATÉ MÊS): DEZEMBRO

A. QUADRO PRINCIPAL	EXERCÍCIO ATUAL	EXERCÍCIO ANTERIOR
FLUXOS DE CAIXA DAS ATIVIDADES OPERACIONAIS (I)	542.718,90	700.895,38
INGRESSOS	6.567.839,65	6.954.143,46
Impostos, Taxas e Contribuições de Melhoria	-	-
Receita de Contribuições	-	-
Receita Patrimonial	-	-
Receita Agropecuária	-	-
Receita Industrial	-	-
Receita de Serviços	-	-
Remuneração das Disponibilidades	1.298.519,20	1.573.635,23
Transferências Recebidas	5.201.846,67	5.247.385,36
Outras Receitas/Ingressos Operacionais	67.473,78	133.122,87
Outras Receitas Derivadas e Originárias	67.473,78	133.122,87
Depósitos Terceiros Passivos - Recebidos	-	-
Recebimentos de Consignações	-	-
Transferências Financeiras Recebidas	-	-
Outros Recebimentos Extraorçamentários	-	-
DESEMBOLSOS	6.025.120,75	6.253.248,08
Pessoal e Demais Despesas	-	-
Juros e Encargos da Dívida	-	-
Transferências Concedidas	6.025.120,75	6.253.185,08
Outros Desembolsos Operacionais	-	63,00
Depósitos Terceiros Passivos - Devolução	-	-
Pagamentos de Consignações	-	-
Transferências Financeiras Concedidas	-	63,00
Outros Pagamentos Extra Orçamentários	-	-
FLUXOS DE CAIXA DAS ATIVIDADES DE INVESTIMENTO (II)	-	-
INGRESSOS	-	-
Alienações de Bens	-	-
Amortização de Empréstimos e Financiamentos Concedidos	-	-
Outros Ingressos de Investimentos	-	-
DESEMBOLSOS	-	-
Aquisição de Ativo não Circulante	-	-
Concessão de Empréstimos e Financiamentos	-	-
Outros Desembolsos de Investimentos	-	-
FLUXOS DE CAIXA DAS ATIVIDADES DE FINANCIAMENTO (III)	-	-
INGRESSOS	-	-
Operações de Crédito	-	-
Integralização do Capital Social de Empresas Dependentes	-	-
Outros Ingressos de Financiamentos	-	-
DESEMBOLSOS	-	-
Amortização/Refinanciamento da Dívida	-	-
Outros desembolsos de financiamento	-	-
GERAÇÃO LÍQUIDA DE CAIXA E EQUIVALENTE DE CAIXA (I+II+III)	542.718,90	700.895,38
CAIXA E EQUIVALENTE DE CAIXA INICIAL	17.430.000,22	16.729.104,84
CAIXA E EQUIVALENTE DE CAIXA FINAL	17.972.719,12	17.430.000,22



DEMONSTRAÇÃO DO FLUXO DE CAIXA
31903 - FUNDO MUNICIPAL DOS DIREITOS HUMANOS DA PESSOA IDOSA

B. QUADRO DE TRANSFERÊNCIAS RECEBIDAS E CONCEDIDAS	EXERCÍCIO ATUAL	EXERCÍCIO ANTERIOR
Intergovernamentais	-	-
da União	-	-
de Estados e Distrito Federal	-	-
de Municípios	-	-
Intragovernamentais	-	-
Outras Transferências Recebidas	5.201.846,67	5.247.385,36
Total das Transferências Recebidas	5.201.846,67	5.247.385,36
Intergovernamentais	-	-
a União	-	-
a Estados e ao Distrito Federal	-	-
a Municípios	-	-
a Consórcios Públicos	-	-
Intragovernamentais	-	-
Outras Transferências Concedidas	6.025.120,75	6.253.185,08
Total das Transferências Concedidas	6.025.120,75	6.253.185,08
C. QUADRO DE DESEMBOLSOS DE PESSOAL E DEMAIS DESPESAS POR FUNÇÃO	EXERCÍCIO ATUAL	EXERCÍCIO ANTERIOR
Legislativa	-	-
Judiciária	-	-
Essencial à Justiça	-	-
Administração	-	-
Defesa Nacional	-	-
Segurança Pública	-	-
Relações Exteriores	-	-
Assistência Social	-	-
Previdência Social	-	-
Saúde	-	-
Trabalho	-	-
Educação	-	-
Cultura	-	-
Direitos da Cidadania	-	-
Urbanismo	-	-
Habituação	-	-
Saneamento	-	-
Gestão Ambiental	-	-
Ciência e Tecnologia	-	-
Agricultura	-	-
Organização Agrária	-	-
Indústria	-	-
Comércio e Serviços	-	-
Comunicações	-	-
Energia	-	-
Transporte	-	-
Desporto e Lazer	-	-
Encargos Especiais	-	-
Total dos Desembolsos de Pessoal e Demais Despesas por Função	-	-
D. QUADRO DE JUROS E ENCARGOS DA DÍVIDA	EXERCÍCIO ATUAL	EXERCÍCIO ANTERIOR
Juros e Correção Monetária da Dívida Interna	-	-
Juros e Correção Monetária da Dívida Externa	-	-
Outros Encargos da Dívida	-	-
Total dos Juros e Encargos da Dívida	-	-

FUNDO MUNICIPAL PARA PROTEÇÃO
DOS DIREITOS DA PESSOA COM
DEFICIÊNCIA
(31904 - FMDPD)



BALANÇO GERAL 2024

DEMONSTRATIVO DA RECEITA E DESPESA SEGUNDO AS CATEGORIAS ECONÔMICAS - ANEXO 01 DA LEI 4.320/64
31904 - FUNDO MUNICIPAL PARA PROTECAO DOS DIREITOS DA PESSOA COM DEFICIENCIA

EXERCÍCIO: 2024 PERÍODO(ATÉ MÊS): DEZEMBRO

RECEITAS		DESPESAS	
RECEITAS CORRENTES	-	DESPESAS CORRENTES	-
Impostos, Taxas, Contribuições de Melhoria	-	Pessoal e Encargos Sociais	-
Receita de Contribuições	-	Juros e Encargos da Dívida	-
Receita Patrimonial	-	Outras Despesas Correntes	-
Receita Agropecuária	-		
Receita Industrial	-		
Receita de Serviços	-		
Transferências Correntes	-		
Outras Receitas Correntes	-		
Dedução para Formação do FUNDEB	-		
SUPERÁVIT CORRENTE	-	DÉFICIT CORRENTE	-
RECEITAS DE CAPITAL	-	DESPESAS DE CAPITAL	-
Operações de Crédito	-	Investimento	-
Alienação de Bens	-	Inversões Financeira	-
Amortizações de Empréstimos	-	Amortização da Dívida	-
Transferências de Capital	-		
Outras Receitas de Capital	-		
REPASSE RECEBIDO	-	REPASSE CONCEDIDO	-
TOTAL DA RECEITA	-	TOTAL DA DESPESA	-
DÉFICIT	-	SUPERÁVIT	-
TOTAL	-	TOTAL	-

RESUMO

RECEITAS		DESPESAS	
RECEITAS CORRENTES	-	DESPESAS CORRENTES	-
RECEITAS DE CAPITAL	-	DESPESAS DE CAPITAL	-
REPASSE RECEBIDO	-	REPASSE CONCEDIDO	-
DÉFICIT	-	SUPERÁVIT	-
TOTAL	-	TOTAL	-



31904 - FUNDO MUNICIPAL PARA PROTECAO DOS DIREITOS DA PESSOA COM DEFICIENCIA

NATUREZA DA DESPESA

CÓDIGO	ESPECIFICAÇÃO	ELEMENTO	MODALIDADE	CATEGORIA / GRUPO
3.0.00.00	DESPESAS CORRENTES			
3.3.00.00	OUTRAS DESPESAS CORRENTES			
3.3.50.00	TRANSFERENCIAS DE INSTITUICOES PRIVADAS			
3.3.50.41	CONTRIBUICOES			
3.3.50.43	SUBVENCOES SOCIAIS			
3.3.90.00	APLICACOES DIRETAS			
3.3.90.30	MATERIAL DE CONSUMO			
3.3.90.36	OUTROS SERVICOS DE TERCEIROS - PESSOA FISICA			
3.3.90.37	LOCACAO DE MAO-DE-OBRA			
3.3.90.39	OUTROS SERVICOS DE TERCEIROS - PESSOA JURIDICA			
3.3.90.40	SERVICOS DE TECNOLOGIA DA INFORMACAO E COMUNICACAO - PESSOA JURIDICA			
4.0.00.00	DESPESAS DE CAPITAL			
4.4.00.00	INVESTIMENTOS			
4.4.20.00	TRANSFERENCIAS A UNIAO			
4.4.20.52	EQUIPAMENTOS E MATERIAL PERMANENTE			
4.4.90.00	APLICACOES DIRETAS			
4.4.90.51	OBRAS E INSTALACOES			
4.4.90.52	EQUIPAMENTOS E MATERIAL PERMANENTE			
TOTAL				0,00

BALANÇO GERAL 2024

PREFEITURA MUNICIPAL DE FORTALEZA
 RECEITA SEGUNDO AS CATEGORIAS ECONOMICAS - ANEXO 2 DA LEI 4.320/64
 31904 - FUNDO MUNICIPAL PARA PROTECAO DOS DIREITOS DA PESSOA COM DEFICIENCIA

Exercício 2024

Cod. Receita	Desc. Receita	Desdobramento	Origem	Categoria Econômica
100000000	RECEITAS CORRENTES			
130000000	RECEITA PATRIMONIAL			
132000000	VALORES MOBILIÁRIOS			
132100000	JUROS E CORREÇÕES MONETÁRIAS			
132101000	REMUNERAÇÃO DE DEPOSITOS BANCÁRIOS			
132101010	REMUNERACAO DE DEPOSITOS BANCARIOS - PRINCIPAL			
TOTAL				



31904 - FUNDO MUNICIPAL PARA PROTECAO DOS DIREITOS DA PESSOA COM DEFICIENCIA

PROGRAMA DE TRABALHO

CODIGO	ESPECIFICACAO	OPERACAO ESPECIAL	PROJETO	ATIVIDADE	TOTAL
14.000.0000.0000.0000	DIREITOS DA CIDADANIA				
14.242.0000.0000.0000	ASSISTENCIA AO PORTADOR DE DEFICIENCIA				
14.242.0008.0000.0000	ATENCAO INTEGRAL A PESSOA COM DEFICIENCIA				
14.242.0008.2047.0000	MANUTENCAO DOS EQUIPAMENTOS VOLTADOS A PESSOA COM DEFICIENCIA				
14.242.0008.2047.0001	MANUTENCAO DE EQUIPAMENTOS				
14.242.0008.2335.0000	APOIO AO DESENVOLVIMENTO INSTITUCIONAL				
14.242.0008.2335.0002	APOIO AO DESENVOLVIMENTO INSTITUCIONAL				
TOTAL					



BALANÇO GERAL 2024

PREFEITURA MUNICIPAL DE FORTALEZA
ORÇAMENTO GERAL

EXERCÍCIO DE 2024

ANEXO 7

31904 - FUNDO MUNICIPAL PARA PROTEÇÃO DOS DIREITOS DA PESSOA COM DEFICIÊNCIA

PROGRAMA DE TRABALHO

CÓDIGO	ESPECIFICAÇÃO	OPERAÇÃO ESPECIAL	PROJETO	ATIVIDADE	TOTAL
14.000.0000.0000.0000	DIREITOS DA CIDADANIA				
14.242.0000.0000.0000	ASSISTENCIA AO PORTADOR DE DEFICIENCIA				
14.242.0008.0000.0000	ATENCAO INTEGRAL A PESSOA COM DEFICIENCIA				
14.242.0008.2047.0000	MANUTENCAO DOS EQUIPAMENTOS VOLTADOS A PESSOA COM DEFICIENCIA				
14.242.0008.2047.0001	MANUTENCAO DE EQUIPAMENTOS				
14.242.0008.2335.0000	APOIO AO DESENVOLVIMENTO INSTITUCIONAL				
14.242.0008.2335.0002	APOIO AO DESENVOLVIMENTO INSTITUCIONAL				
TOTAL					



31904 - FUNDO MUNICIPAL PARA PROTECAO DOS DIREITOS DA PESSOA COM DEFICIENCIA

PROGRAMA DE TRABALHO

CODIGO	ESPECIFICACAO	ORDINARIO	VINCULADO	TOTAL
14.000.0000.0000.0000	DIREITOS DA CIDADANIA			
14.242.0000.0000.0000	ASSISTENCIA AO PORTADOR DE DEFICIENCIA			
14.242.0008.0000.0000	ATENCAO INTEGRAL A PESSOA COM DEFICIENCIA			
14.242.0008.2047.0000	MANUTENCAO DOS EQUIPAMENTOS VOLTADOS A PESSOA COM DEFICIENCIA			
14.242.0008.2047.0001	MANUTENCAO DE EQUIPAMENTOS			
14.242.0008.2335.0000	APOIO AO DESENVOLVIMENTO INSTITUCIONAL			
14.242.0008.2335.0002	APOIO AO DESENVOLVIMENTO INSTITUCIONAL			
TOTAL				



PREFEITURA MUNICIPAL DE FORTALEZA

31904 - FUNDO MUNICIPAL PARA PROTECAO DOS DIREITOS DA PESSOA COM DEFICIENCIA

EXERCÍCIO DE 2024

ANEXO 9

ORÇAMENTO GERAL

DEMONSTRATIVO DAS DESPESAS POR ÓRGÃO E FUNÇÃO

	LEGISLATIVA	JUDICIARIA	ESSENCIAL A JUSTICA	ADMINISTRACAO
FUNDO MUNICIPAL PARA PROTECAO DOS DIREITOS DA PESSOA COM DEFICIENCIA	-	-	-	-
	SEGURANCA PUBLICA	ASSISTENCIA SOCIAL	PREVIDENCIA SOCIAL	SAUDE
FUNDO MUNICIPAL PARA PROTECAO DOS DIREITOS DA PESSOA COM DEFICIENCIA	-	-	-	-
	TRABALHO	EDUCACAO	CULTURA	DIREITOS DA CIDADANIA
FUNDO MUNICIPAL PARA PROTECAO DOS DIREITOS DA PESSOA COM DEFICIENCIA	-	-	-	-
	URBANISMO	HABITACAO	SANEAMENTO	GESTAO AMBIENTAL
FUNDO MUNICIPAL PARA PROTECAO DOS DIREITOS DA PESSOA COM DEFICIENCIA	-	-	-	-
	CIENCIA E TECNOLOGIA	COMERCIO E SERVICOS	COMUNICACOES	ENERGIA
FUNDO MUNICIPAL PARA PROTECAO DOS DIREITOS DA PESSOA COM DEFICIENCIA	-	-	-	-
	TRANSPORTE	DESPORTO E LAZER	ENCARGOS ESPECIAIS	RESERVA DE CONTINGENCIA
FUNDO MUNICIPAL PARA PROTECAO DOS DIREITOS DA PESSOA COM DEFICIENCIA	-	-	-	-
TOTAL				



BALANÇO GERAL 2024

PREFEITURA MUNICIPAL DE FORTALEZA
 DEMONSTRATIVO DA RECEITA ORÇADA COM A ARRECADADA - ANEXO 10 DA LEI 4.320/64
 31904 - FUNDO MUNICIPAL PARA PROTEÇÃO DOS DIREITOS DA PESSOA COM DEFICIÊNCIA

Exercício 2024

Codigo da Receita	Descrição da Receita	Previsão	Arrecadado	Diferença	
				Para Mais	Para Menos
1000000000	RECEITAS CORRENTES	1.000.000,00	-		1.000.000,00
1300000000	RECEITA PATRIMONIAL	1.000.000,00	-		1.000.000,00
1320000000	VALORES MOBILIÁRIOS	1.000.000,00	-		1.000.000,00
1321000000	JUROS E CORREÇÕES MONETÁRIAS	1.000.000,00	-		1.000.000,00
1321010000	REMUNERAÇÃO DE DEPOSITOS BANCÁRIOS	1.000.000,00	-		1.000.000,00
1321010100	REMUNERACAO DE DEPOSITOS BANCARIOS - PRINCIPAL	1.000.000,00	-		1.000.000,00
Total:		1.000.000,00	-		1.000.000,00



BALANÇO GERAL 2024

PREFEITURA MUNICIPAL DE FORTALEZA
ORÇAMENTO GERAL
31904 - FUNDO MUNICIPAL PARA PROTECAO DOS DIREITOS DA
PESSOA COM DEFICIENCIA

EXERCÍCIO DE 2024

ANEXO 11

NATUREZA DA DESPESA

CÓDIGO	ESPECIFICAÇÃO	CRÉDITOS ORÇAMENTÁRIOS E SUPLEMENTARES	CRÉDITOS ESPECIAIS E EXTRAORDINÁRIOS	ANULAÇÃO DE CRÉDITOS	TOTAL	REALIZADA EMPENHADA NO ANO	DIFERENÇA SALDO A EMPENHAR
3.0.0.0.00	DESPESAS CORRENTES	1.934.000,00		1.924.000,00	10.000,00		10.000,00
3.3.0.0.00	OUTRAS DESPESAS CORRENTES	1.934.000,00		1.924.000,00	10.000,00		10.000,00
4.0.0.0.00	DESPESAS DE CAPITAL	1.096.177,00		967.000,00	129.177,00		129.177,00
4.4.0.0.00	INVESTIMENTOS	1.096.177,00		967.000,00	129.177,00		129.177,00
	TOTAL	3.030.177,00		2.891.000,00	139.177,00		139.177,00



BALANÇO GERAL 2024

BALANÇO ORÇAMENTÁRIO
31904 - FUNDO MUNICIPAL PARA PROTEÇÃO DOS DIREITOS DA PESSOA COM DEFICIÊNCIA
EXERCÍCIO: 2024 PERÍODO (ATÉ MÊS): DEZEMBRO

RECEITAS ORÇAMENTÁRIAS	PREVISÃO INICIAL (a)	PREVISÃO ATUALIZADA (b)	RECEITAS REALIZADAS (c)	SALDO (d) = (c-b)
RECEITAS CORRENTES (I)	1.000.000,00	1.000.000,00	-	(1.000.000,00)
Impostos, Taxas e Contribuições de Melhoria	-	-	-	-
Receita de Contribuições	-	-	-	-
Receita Patrimonial	1.000.000,00	1.000.000,00	-	(1.000.000,00)
Receita Agropecuária	-	-	-	-
Receita Industrial	-	-	-	-
Receita de Serviços	-	-	-	-
Transferências Correntes	-	-	-	-
Outras Receitas Correntes	-	-	-	-
RECEITAS DE CAPITAL (II)	-	-	-	-
Operações de Crédito	-	-	-	-
Alienação de Bens	-	-	-	-
Amortização de Empréstimos	-	-	-	-
Transferências de Capital	-	-	-	-
Outras Receitas de Capital	-	-	-	-
SUBTOTAL DAS RECEITAS (III) = (I + II)	1.000.000,00	1.000.000,00	-	(1.000.000,00)
OPERAÇÕES DE CRÉDITO / REFINANCIAMENTO (IV)	-	-	-	-
Operações de Crédito Internas	-	-	-	-
Mobiliária	-	-	-	-
Contratual	-	-	-	-
Operações de Crédito Externas	-	-	-	-
Mobiliária	-	-	-	-
Contratual	-	-	-	-
SUBTOTAL COM REFINANCIAMENTO (V) = (III + IV)	1.000.000,00	1.000.000,00	-	(1.000.000,00)
DÉFICIT (VI)	-	-	-	-
TOTAL (VII) = (V + VI)	1.000.000,00	1.000.000,00	-	(1.000.000,00)
SALDOS DE EXERCÍCIOS ANTERIORES (UTILIZADOS PARA CRÉDITOS ADICIONAIS)	-	-	-	-
Recursos Arrecadados em Exercícios Anteriores	-	-	-	-
Superávit Financeiro	-	-	-	-
Reabertura de Créditos Adicionais	-	-	-	-

DESPESAS ORÇAMENTÁRIAS	DOTAÇÃO INICIAL (e)	DOTAÇÃO ATUALIZADA (f)	DESPESAS EMPENHADAS (g)	DESPESAS LIQUIDADAS (h)	DESPESAS PAGAS (i)	SALDO DA DOTAÇÃO (j) = (f-g)
DESPESAS CORRENTES (VIII)	1.934.000,00	10.000,00	-	-	-	10.000,00
Pessoal e Encargos Sociais	-	-	-	-	-	-
Juros e Encargos da Dívida	-	-	-	-	-	-
Outras Despesas Correntes	1.934.000,00	10.000,00	-	-	-	10.000,00
DESPESAS DE CAPITAL (IX)	1.096.177,00	129.177,00	-	-	-	129.177,00
Investimentos	1.096.177,00	129.177,00	-	-	-	129.177,00
Inversões Financeiras	-	-	-	-	-	-
Amortização da Dívida	-	-	-	-	-	-
RESERVA DE CONTINGÊNCIA (X)	-	-	-	-	-	-
SUBTOTAL DAS DESPESAS (XI) = (VIII+IX+X)	3.030.177,00	139.177,00	-	-	-	139.177,00
AMORTIZAÇÃO DA DÍVIDA / REFINANCIAMENTO (XII)	-	-	-	-	-	-
Amortização da Dívida Interna	-	-	-	-	-	-
Dívida Mobiliária	-	-	-	-	-	-
Outras Dívidas	-	-	-	-	-	-
Amortização da Dívida Externa	-	-	-	-	-	-
Dívida Mobiliária	-	-	-	-	-	-
Outras Dívidas	-	-	-	-	-	-
SUBTOTAL COM REFINANCIAMENTO (XIII) = (XI+XII)	3.030.177,00	139.177,00	-	-	-	139.177,00
SUPERÁVIT (XIV)	-	-	-	-	-	-
TOTAL (XV) = (XIII + XIV)	3.030.177,00	139.177,00	-	-	-	139.177,00
RESERVA DO RPPS	-	-	-	-	-	-

RESTOS A PAGAR NÃO PROCESSADOS						
EXECUÇÃO DE RESTOS A PAGAR NÃO PROCESSADOS	INSCRITOS		LIQUIDADOS (c)	PAGOS (d)	CANCELADOS (e)	SALDO A PAGAR (f) = (a + b - d - e)
	EM EXERCÍCIOS ANTERIORES (a)	EM 31 DE DEZEMBRO DO EXERCÍCIO ANTERIOR (b)				
DESPESAS CORRENTES	-	-	-	-	-	-
Pessoal e Encargos Sociais	-	-	-	-	-	-
Juros e Encargos da Dívida	-	-	-	-	-	-
Outras Despesas Correntes	-	-	-	-	-	-
DESPESAS DE CAPITAL	-	-	-	-	-	-
Investimentos	-	-	-	-	-	-
Inversões Financeiras	-	-	-	-	-	-
Amortização da Dívida	-	-	-	-	-	-
TOTAL	-	-	-	-	-	-

RESTOS A PAGAR PROCESSADOS E NÃO PROCESSADOS LIQUIDADOS					
EXECUÇÃO DE RESTOS A PAGAR PROCESSADOS	INSCRITOS		PAGOS (c)	CANCELADOS (d)	SALDO A PAGAR (e) = (a + b - c - d)
	EM EXERCÍCIOS ANTERIORES (a)	EM 31 DE DEZEMBRO DO EXERCÍCIO ANTERIOR (b)			
DESPESAS CORRENTES	-	-	-	-	-
Pessoal e Encargos Sociais	-	-	-	-	-
Juros e Encargos da Dívida	-	-	-	-	-
Outras Despesas Correntes	-	-	-	-	-
DESPESAS DE CAPITAL	-	-	-	-	-
Investimentos	-	-	-	-	-
Inversões Financeiras	-	-	-	-	-
Amortização da Dívida	-	-	-	-	-
TOTAL	-	-	-	-	-



BALANÇO GERAL 2024

BALANÇO FINANCEIRO
31904 - FUNDO MUNICIPAL PARA PROTEÇÃO DOS DIREITOS DA PESSOA COM DEFICIÊNCIA

EXERCÍCIO: 2024 SITUAÇÃO: EMPENHADO PERÍODO (ATÉ MÊS): DEZEMBRO

INGRESSOS		
	EXERCÍCIO ATUAL	EXERCÍCIO ANTERIOR
Receita Orçamentária (I)	-	-
Recursos Não Vinculados	-	-
Recursos Vinculados (EXCETO AO RPPS)	-	-
Recursos Vinculados à Educação	-	-
Recursos Vinculados à Saúde	-	-
Recursos Vinculados à Assistência Social	-	-
Recursos Vinculados à Previdência Social (EXCETO RPPS)	-	-
Demais Vinculações Decorrentes de Transferências	-	-
Demais Vinculações Legais	-	-
Outras Vinculações	-	-
Recursos Vinculados ao RPPS	-	-
Recursos Vinculados ao RPPS - Fundo em Capitalização (Plano Previdenciário)	-	-
Recursos Vinculados ao RPPS - Fundo em Repartição (Plano Financeiro)	-	-
Recursos Vinculados ao RPPS - Taxa de Administração	-	-
Transferências Financeiras Recebidas (II)	-	-
Transferências Recebidas para a Execução Orçamentária	-	-
Transferências Financeiras Recebidas Independentes de Execução Orçamentária	-	-
Transferências Recebidas para Aportes de recursos para o RPPS	-	-
Transferências Recebidas para Aportes de recursos para o RGPS	-	-
Outras Movimentações Financeiras Recebidas (III)	-	-
Resgate de Investimentos e Aplicações Financeiras	-	-
Desbloqueios de Valores em Caixa	-	-
Recebimentos Extraorçamentários (IV)	-	-
Inscrição de Restos a Pagar Não Processados	-	-
Inscrição de Restos a Pagar Processados	-	-
Depósitos Restituíveis e Valores Vinculados	-	-
Outros Recebimentos Extraorçamentários	-	-
Saldo do Exercício Anterior (V)	-	-
Caixa e Equivalentes de Caixa (exceto RPPS)	-	-
Caixa e Equivalentes de Caixa RPPS	-	-
Depósitos Restituíveis e Valores Vinculados	-	-
TOTAL (VI) = (I+II+III+IV+V)	-	-
DISPÊNDIOS		
	EXERCÍCIO ATUAL	EXERCÍCIO ANTERIOR
Despesa Orçamentária (VII)	-	-
Recursos Não Vinculados	-	-
Recursos Vinculados (EXCETO AO RPPS)	-	-
Recursos Destinados à Educação	-	-
Recursos Destinados à Saúde	-	-
Recursos Destinados à Assistência Social	-	-
Recursos Destinados à Previdência Social (EXCETO RPPS)	-	-
Demais Destinações Decorrentes de Transferências	-	-
Demais Destinações Legais	-	-
Outras Destinações	-	-
Recursos Vinculados ao RPPS	-	-
Recursos Vinculados ao RPPS - Fundo em Capitalização (Plano Previdenciário)	-	-
Recursos Vinculados ao RPPS - Fundo em Repartição (Plano Financeiro)	-	-
Recursos Vinculados ao RPPS - Taxa de Administração	-	-
Transferências Financeiras Concedidas (VIII)	-	-
Transferências Concedidas para a Execução Orçamentária	-	-
Transferências Financeiras Concedidas Independentes de Execução Orçamentária	-	-
Transferências Concedidas para Aportes de recursos para o RPPS	-	-
Transferências Concedidas para Aportes de recursos para o RGPS	-	-
Outras Movimentações Financeiras Concedidas (IX)	-	-
Transferências para Investimentos e Aplicações Financeiras	-	-
Bloqueios de Valores em Caixa	-	-
Pagamentos Extraorçamentários (X)	-	-
Pagamentos de Restos a Pagar Não Processados	-	-
Pagamentos de Restos a Pagar Processados	-	-
Depósitos Restituíveis e Valores Vinculados	-	-
Outros Pagamentos Extraorçamentários	-	-
Saldo para o Exercício Seguinte (XI)	-	-
Caixa e Equivalentes de Caixa (exceto RPPS)	-	-
Caixa e Equivalentes de Caixa RPPS	-	-
Depósitos Restituíveis e Valores Vinculados	-	-
TOTAL (XII) = (VII+VIII+IX+X+XI)	-	-



BALANÇO GERAL 2024

BALANÇO PATRIMONIAL
31904 - FUNDO MUNICIPAL PARA PROTECAO DOS DIREITOS DA PESSOA COM DEFICIENCIA

EXERCÍCIO: 2024

PERÍODO(MÊS): Dezembro

ATIVO	EXERCÍCIO ATUAL	EXERCÍCIO ANTERIOR
ATIVO CIRCULANTE	-	-
Caixa e Equivalentes de Caixa	-	-
Créditos a Curto Prazo	-	-
Investimentos e Aplicações Temporárias a CP	-	-
Estoques	-	-
Ativo Não Circulante Mantido para a Venda	-	-
VPD Pagas Antecipadamente	-	-
ATIVO NÃO CIRCULANTE	-	-
Realizável a Longo Prazo	-	-
Investimentos	-	-
Imobilizado	-	-
Intangível	-	-
Diferido	-	-
TOTAL DO ATIVO	-	-
PASSIVO E PATRIMÔNIO LÍQUIDO	-	-
PASSIVO CIRCULANTE	-	-
Obrigações Trabalhistas, Previdenciárias e Assistenciais a Pagar a Curto Prazo	-	-
Empréstimos e Financiamentos a Curto Prazo	-	-
Fornecedores e Contas a Pagar a Curto Prazo	-	-
Obrigações Fiscais a Curto Prazo	-	-
Obrigações de Repartição a Outros Entes	-	-
Provisões a Curto Prazo	-	-
Demais Obrigações a Curto Prazo	-	-
PASSIVO NÃO CIRCULANTE	-	-
Obrigações Trabalhistas, Previdenciárias e Assistenciais a Pagar a Longo Prazo	-	-
Empréstimos e Financiamentos a Longo Prazo	-	-
Fornecedores e Contas a Pagar a Longo Prazo	-	-
Obrigações Fiscais a Longo Prazo	-	-
Provisões a Longo Prazo	-	-
Demais Obrigações a Longo Prazo	-	-
Resultado Diferido	-	-
TOTAL DO PASSIVO	-	-
PATRIMÔNIO LÍQUIDO	-	-
Patrimônio Social/Capital Social	-	-
Adiantamento para Futuro Aumento de Capital	-	-
Reservas de Capital	-	-
Ajustes de Avaliação Patrimonial	-	-
Reservas de Lucros	-	-
Demais Reservas	-	-
Resultados Acumulados	-	-
Resultado do Exercício	-	-
Resultado de Exercícios Anteriores	-	-
Ajustes de Exercícios Anteriores	-	-
Outros Resultados	-	-
Ações/Cotas em Tesouraria	-	-
TOTAL DO PATRIMÔNIO LÍQUIDO	-	-
TOTAL DO PASSIVO E PATRIMÔNIO LÍQUIDO	-	-

QUADRO DOS ATIVOS E PASSIVOS FINANCEIROS E PERMANENTES (LEI 4.320/64)

EXERCÍCIO: 2024

PERÍODO(MÊS): Dezembro

ATIVO (I)	EXERCÍCIO ATUAL	EXERCÍCIO ANTERIOR
ATIVO FINANCEIRO	-	-
ATIVO PERMANENTE	-	-
TOTAL DO ATIVO	-	-
PASSIVO (II)	-	-
PASSIVO FINANCEIRO	-	-
PASSIVO PERMANENTE	-	-
TOTAL DO PASSIVO	-	-
SALDO PATRIMONIAL	-	-



BALANÇO GERAL 2024

BALANÇO PATRIMONIAL
31904 - FUNDO MUNICIPAL PARA PROTEÇÃO DOS DIREITOS DA PESSOA COM DEFICIÊNCIA

QUADRO DAS CONTAS DE COMPENSAÇÃO (LEI 4.320/64)

EXERCÍCIO: 2024

PERÍODO(MÊS): Dezembro

ATOS POTENCIAIS ATIVOS	EXERCÍCIO ATUAL	EXERCÍCIO ANTERIOR
Garantias e Contragarantias Recebidas	-	-
Direitos Conveniados e Outros Instrumentos Congêneres	-	-
Direitos Contratuais	-	-
Outros Atos Potenciais Ativos	-	-
TOTAL DOS ATOS POTENCIAIS ATIVOS	-	-
ATOS POTENCIAIS PASSIVOS	EXERCÍCIO ATUAL	EXERCÍCIO ANTERIOR
Garantias e Contragarantias Concedidas	-	-
Obrigações Conveniadas e Outros Instrumentos Congêneres	-	-
Obrigações Contratuais	-	-
Outros Atos Potenciais Passivos	-	-
TOTAL DOS ATOS POTENCIAIS PASSIVOS	-	-

QUADRO DO SUPERÁVIT / DÉFICIT FINANCEIRO (LEI 4.320/64)

EXERCÍCIO: 2024

PERÍODO(MÊS): Dezembro

DESTINAÇÃO DE RECURSOS	EXERCÍCIO ATUAL	EXERCÍCIO ANTERIOR
Recursos Ordinários	-	-
Receitas de Impostos e de Transferência de Impostos - Educação	-	-
Transferências do FUNDEB 70%	-	-
Transferências do FUNDEB 30%	-	-
Transferência de Recursos do Fundo Nacional do Desenvolvimento da Educação - FNDE	-	-
Transferências de Convênios - Educação	-	-
Outros Recursos Destinados à Educação	-	-
Receitas de Impostos e de Transferência de Impostos - Saúde	-	-
Transferência de Recursos do Sistema Único de Saúde - SUS	-	-
Transferências de Convênios - Saúde	-	-
Outros Recursos Destinados à Saúde	-	-
Transferência de Recursos do Fundo Nacional de Assistência Social - FNAS	-	-
Transferências de Convênios - Assistência Social	-	-
Outros Recursos Destinados à Assistência Social	-	-
Recursos destinados ao RPPS - Plano Previdenciário	-	-
Recursos destinados ao RPPS - Plano Financeiro	-	-
Recursos Vinculados ao RPPS - Taxa de Administração	-	-
Transferências de Convênios e Instrumentos Congêneres (exceto Educação, Saúde e Assistência)	-	-
Outras Vinculações Decorrentes de Transferências	-	-
Recursos de Operações de Crédito	-	-
Recursos de Alienação de Bens/Ativos	-	-
Recursos Vinculados a Fundos (exceto Educação, Saúde, Assistência e Previdência)	-	-
Recursos Extraorçamentários	-	-
Outras Destinações Vinculadas de Recursos	-	-
Recursos da Contribuição de Intervenção no Domínio Econômico - CIDE	-	-
Recursos da Contribuição para o Custeio do Serviço de Iluminação Pública - COSIP	-	-
Recursos Vinculados ao Trânsito	-	-
Recursos Provenientes de Taxas, Contribuições e Preços Públicos	-	-
Recursos de Depósitos Judiciais - Lides das quais o Ente faz parte	-	-
Recursos de Depósitos Judiciais - Lides das quais o Ente não faz parte	-	-
Recursos de Emolumentos, Taxas e Custas	-	-
Recursos Vinculados ao Fundo de Combate e Erradicação da Pobreza	-	-
Outras Vinculações Legais	-	-
Outros Recursos Vinculados - Assistência à Saúde do Servidor (IPM Saúde)	-	-
Outros Recursos Vinculados - Fundo Especial da Câmara Municipal de Fortaleza (FECAMFOR)	-	-
Outros Recursos Vinculados - CAPACITAFOR	-	-
Outros Recursos Vinculados - Recursos referentes à Política de Resíduos Sólidos e Afins	-	-
Outros Recursos Vinculados - Recursos Estaduais da Lei Complementar 259/2021 para o programa Nossas	-	-
Recursos Destinados aos Direitos Humanos da Pessoa Idosa	-	-
Outros Recursos Vinculados - Outros Recursos Vinculados que não se Enquadram nas Especificações	-	-
Outros Recursos Vinculados - Recursos Destinados aos Direitos da Criança e do Adolescente	-	-
Outros Recursos Vinculados - Recursos Destinados ao Meio Ambiente - Fundo de Defesa do Meio Ambiente	-	-
Outros Recursos Vinculados - Recursos Destinados ao Meio Ambiente - Fundo Municipal de Desenvolvimento	-	-
Total	-	-



BALANÇO GERAL 2024

DEMONSTRAÇÃO DAS VARIAÇÕES PATRIMONIAIS
31904 - FUNDO MUNICIPAL PARA PROTEÇÃO DOS DIREITOS DA PESSOA COM DEFICIÊNCIA

EXERCÍCIO: 2024

PERÍODO (ATÉ MÊS): DEZEMBRO

A. QUADRO PRINCIPAL	NOTA	EXERCÍCIO ATUAL	EXERCÍCIO ANTERIOR
VARIAÇÕES PATRIMONIAIS AUMENTATIVAS (I)		-	-
IMPOSTOS, TAXAS E CONTRIBUIÇÕES DE MELHORIA	I	-	-
CONTRIBUIÇÕES	II	-	-
EXPLORAÇÃO E VENDA DE BENS, SERVIÇOS E DIREITOS	III	-	-
VARIAÇÕES PATRIMONIAIS AUMENTATIVAS FINANCEIRAS	IV	-	-
TRANSFERÊNCIAS E DELEGAÇÕES RECEBIDAS	V	-	-
VALORIZAÇÃO E GANHOS COM ATIVOS E DESINCORPORAÇÃO DE PASSIVOS	VI	-	-
OUTRAS VARIAÇÕES PATRIMONIAIS AUMENTATIVAS	VII	-	-
VARIAÇÕES PATRIMONIAIS DIMINUTIVAS (II)		-	-
PESSOAL E ENCARGOS	VIII	-	-
BENEFÍCIOS PREVIDENCIÁRIOS E ASSISTENCIAIS	IX	-	-
USO DE BENS, SERVIÇOS E CONSUMO DE CAPITAL FIXO	X	-	-
VARIAÇÕES PATRIMONIAIS DIMINUTIVAS FINANCEIRAS	XI	-	-
TRANSFERÊNCIAS E DELEGAÇÕES CONCEDIDAS	XII	-	-
DESVALORIZAÇÃO E PERDA DE ATIVOS E INCORPORAÇÃO DE PASSIVOS	XIII	-	-
TRIBUTÁRIAS	XIV	-	-
CUSTO DAS MERCADORIAS E DOS PRODUTOS VENDIDOS, E DOS SERVIÇOS PRESTADOS	XV	-	-
OUTRAS VARIAÇÕES PATRIMONIAIS DIMINUTIVAS	XVI	-	-
RESULTADO PATRIMONIAL DO PERÍODO (I-II)		-	-
B. QUADROS ANEXOS			
NOTA I - IMPOSTOS, TAXAS E CONTRIBUIÇÕES DE MELHORIA			
IMPOSTOS		-	-
TAXAS		-	-
CONTRIBUIÇÕES DE MELHORIA		-	-
IMPOSTOS, TAXAS E CONTRIBUIÇÕES DE MELHORIA		-	-
NOTA II - CONTRIBUIÇÕES			
CONTRIBUIÇÕES SOCIAIS		-	-
CONTRIBUIÇÕES DE INTERVENÇÃO NO DOMÍNIO ECONÔMICO		-	-
CONTRIBUIÇÃO DE ILUMINAÇÃO PÚBLICA		-	-
CONTRIBUIÇÕES DE INTERESSE DAS CATEGORIAS PROFISSIONAIS		-	-
CONTRIBUIÇÕES		-	-
NOTA III - EXPLORAÇÃO E VENDA DE BENS, SERVIÇOS E DIREITOS			
VENDAS DE MERCADORIAS		-	-
VENDAS DE PRODUTOS		-	-
EXPLORAÇÃO DE BENS, DIREITOS E PRESTAÇÃO DE SERVIÇOS		-	-
EXPLORAÇÃO E VENDA DE BENS, SERVIÇOS E DIREITOS		-	-
NOTA IV - VARIAÇÕES PATRIMONIAIS AUMENTATIVAS FINANCEIRAS			
JUROS E ENCARGOS DE EMPRÉSTIMOS E FINANCIAMENTOS CONCEDIDOS		-	-
JUROS E ENCARGOS DE MORA		-	-
VARIAÇÕES MONETÁRIAS E CAMBIAIS		-	-
DESCONTOS FINANCEIROS OBTIDOS		-	-
REMUNERAÇÃO DE DEPÓSITOS BANCÁRIOS E APLICAÇÕES FINANCEIRAS		-	-
OUTRAS VARIAÇÕES PATRIMONIAIS AUMENTATIVAS - FINANCEIRAS		-	-
VARIAÇÕES PATRIMONIAIS AUMENTATIVAS FINANCEIRAS		-	-
NOTA V - TRANSFERÊNCIAS E DELEGAÇÕES RECEBIDAS			
TRANSFERÊNCIAS INTRAGOVERNAMENTAIS		-	-
TRANSFERÊNCIAS INTERGOVERNAMENTAIS		-	-
TRANSFERÊNCIAS DAS INSTITUIÇÕES PRIVADAS		-	-
TRANSFERÊNCIAS DAS INSTITUIÇÕES MULTIGOVERNAMENTAIS		-	-
TRANSFERÊNCIAS DE CONSÓRCIOS PÚBLICOS		-	-
TRANSFERÊNCIAS DO EXTERIOR		-	-
EXECUÇÃO ORÇAMENTÁRIA DELEGADA DE ENTES		-	-
TRANSFERÊNCIAS DE PESSOAS FÍSICAS		-	-
OUTRAS TRANSFERÊNCIAS E DELEGAÇÕES RECEBIDAS		-	-
TRANSFERÊNCIAS E DELEGAÇÕES RECEBIDAS		-	-
NOTA VI - VALORIZAÇÃO E GANHOS COM ATIVOS E DESINCORPORAÇÃO DE PASSIVOS			
REAVALIAÇÃO DE ATIVOS		-	-
GANHOS COM ALIENAÇÃO		-	-
GANHOS COM INCORPORAÇÃO DE ATIVOS		-	-
DESINCORPORAÇÃO DE PASSIVOS		-	-
REVERSÃO DE REDUÇÃO A VALOR RECUPERÁVEL		-	-
VALORIZAÇÃO E GANHOS COM ATIVOS E DESINCORPORAÇÃO DE PASSIVOS		-	-



BALANÇO GERAL 2024

DEMONSTRAÇÃO DAS VARIAÇÕES PATRIMONIAIS
31904 - FUNDO MUNICIPAL PARA PROTECAO DOS DIREITOS DA PESSOA COM DEFICIENCIA

NOTA VII - OUTRAS VARIAÇÕES PATRIMONIAIS AUMENTATIVAS		
VPA A CLASSIFICAR	-	-
RESULTADO POSITIVO DE PARTICIPAÇÕES	-	-
SUBVENÇÕES ECONÔMICAS	-	-
REVERSÃO DE PROVISÕES E AJUSTES DE PERDAS	-	-
DIVERSAS VARIAÇÕES PATRIMONIAIS AUMENTATIVAS	-	-
OUTRAS VARIAÇÕES PATRIMONIAIS AUMENTATIVAS	-	-
NOTA VIII - PESSOAL E ENCARGOS		
REMUNERAÇÃO A PESSOAL	-	-
ENCARGOS PATRONAIS	-	-
BENEFÍCIOS A PESSOAL	-	-
OUTRAS VARIAÇÕES PATRIMONIAIS DIMINUTIVAS - PESSOAL E ENCARGOS	-	-
PESSOAL E ENCARGOS	-	-
NOTA IX - BENEFÍCIOS PREVIDENCIÁRIOS E ASSISTENCIAIS		
APOSENTADORIA E REFORMAS	-	-
PENSÕES	-	-
BENEFÍCIOS DE PRESTAÇÃO CONTINUADA	-	-
BENEFÍCIOS EVENTUAIS	-	-
POLÍTICAS PÚBLICAS DE TRANSFERÊNCIA DE RENDA	-	-
OUTROS BENEFÍCIOS PREVIDENCIÁRIOS E ASSISTENCIAIS	-	-
BENEFÍCIOS PREVIDENCIÁRIOS E ASSISTENCIAIS	-	-
NOTA X - USO DE BENS, SERVIÇOS E CONSUMO DE CAPITAL FIXO		
USO DE MATERIAL DE CONSUMO	-	-
SERVIÇOS	-	-
DEPRECIACÃO, AMORTIZAÇÃO E EXAUSTÃO	-	-
USO DE BENS, SERVIÇOS E CONSUMO DE CAPITAL FIXO	-	-
NOTA XI - VARIAÇÕES PATRIMONIAIS DIMINUTIVAS FINANCEIRAS		
JUROS E ENCARGOS DE EMPRÉSTIMOS E FINANCIAMENTOS OBTIDOS	-	-
JUROS E ENCARGOS DE MORA	-	-
VARIAÇÕES MONETÁRIAS E CAMBIAS	-	-
DESCONTOS FINANCEIROS CONCEDIDOS	-	-
OUTRAS VARIAÇÕES PATRIMONIAIS DIMINUTIVAS - FINANCEIRAS	-	-
VARIAÇÕES PATRIMONIAIS DIMINUTIVAS FINANCEIRAS	-	-
NOTA XII - TRANSFERÊNCIAS E DELEGAÇÕES CONCEDIDAS		
TRANSFERÊNCIAS INTRAGOVERNAMENTAIS	-	-
TRANSFERÊNCIAS INTERGOVERNAMENTAIS	-	-
TRANSFERÊNCIAS A INSTITUIÇÕES PRIVADAS	-	-
TRANSFERÊNCIAS A INSTITUIÇÕES MULTIGOVERNAMENTAIS	-	-
TRANSFERÊNCIAS A CONSÓRCIOS PÚBLICOS	-	-
TRANSFERÊNCIAS AO EXTERIOR	-	-
EXECUÇÃO ORÇAMENTÁRIA DELEGADA A ENTES	-	-
OUTRAS TRANSFERÊNCIAS E DELEGAÇÕES CONCEDIDAS	-	-
TRANSFERÊNCIAS E DELEGAÇÕES CONCEDIDAS	-	-
NOTA XIII - DESVALORIZAÇÃO E PERDA DE ATIVOS E INCORPORAÇÃO DE PASSIVOS		
REDUÇÃO A VALOR RECUPERÁVEL E AJUSTE PARA PERDAS	-	-
PERDAS COM ALIENAÇÃO	-	-
PERDAS INVOLUNTÁRIAS	-	-
INCORPORAÇÃO DE PASSIVOS	-	-
DESINCORPORAÇÃO DE ATIVOS	-	-
DESVALORIZAÇÃO E PERDA DE ATIVOS E INCORPORAÇÃO DE PASSIVOS	-	-
NOTA XIV - TRIBUTÁRIAS		
IMPOSTOS, TAXAS E CONTRIBUIÇÕES DE MELHORIA	-	-
CONTRIBUIÇÕES	-	-
TRIBUTÁRIAS	-	-
NOTA XV - CUSTO DAS MERCADORIAS E PRODUTOS VENDIDOS, E DOS SERVIÇOS PRESTADOS		
CUSTOS DAS MERCADORIAS VENDIDAS	-	-
CUSTOS DOS PRODUTOS VENDIDOS	-	-
CUSTOS DOS SERVIÇOS PRESTADOS	-	-
CUSTO DAS MERCADORIAS E PRODUTOS VENDIDOS, E DOS SERVIÇOS PRESTADOS	-	-
NOTA XVI - OUTRAS VARIAÇÕES PATRIMONIAIS DIMINUTIVAS		
PREMIAÇÕES	-	-
RESULTADO NEGATIVO DE PARTICIPAÇÕES	-	-
INCENTIVOS	-	-
SUBVENÇÕES ECONÔMICAS	-	-
PARTICIPAÇÕES E CONTRIBUIÇÕES	-	-
CONSTITUIÇÃO DE PROVISÕES	-	-
DIVERSAS VARIAÇÕES PATRIMONIAIS DIMINUTIVAS	-	-
OUTRAS VARIAÇÕES PATRIMONIAIS DIMINUTIVAS	-	-



BALANÇO GERAL 2024

PREFEITURA MUNICIPAL DE FORTALEZA
31904 - FUNDO MUNICIPAL PARA PROTEÇÃO DOS DIREITOS DA PESSOA COM DEFICIÊNCIA
DEMONSTRATIVO DA DÍVIDA FUNDADA

EXERCÍCIO: 2024

ANEXO 16

DÍVIDA FUNDADA INTERNA										
CREDOR	CÓD. CONTRATO	DATA ASSINATURA	VALOR CONTRATADO	SALDO EXERCÍCIO ANTERIOR	REAJUSTE / REPARCELAMENTOS E VARIAÇÕES MONETÁRIAS	LIBERAÇÃO	AMORTIZAÇÃO	JUROS	OUTROS ENCARGOS	SALDO EXERCÍCIO SEGUINTE
DÍVIDA FUNDADA EXTERNA										
CREDOR	CÓD. CONTRATO	DATA ASSINATURA	VALOR CONTRATADO	SALDO EXERCÍCIO ANTERIOR	REAJUSTE / REPARCELAMENTOS E VARIAÇÕES MONETÁRIAS	LIBERAÇÃO	AMORTIZAÇÃO	JUROS	OUTROS ENCARGOS	SALDO EXERCÍCIO SEGUINTE
PRECATÓRIOS										
CREDOR	CÓD. CONTRATO	DATA ASSINATURA	VALOR CONTRATADO	SALDO EXERCÍCIO ANTERIOR	REAJUSTE / REPARCELAMENTOS E VARIAÇÕES MONETÁRIAS	LIBERAÇÃO	AMORTIZAÇÃO	JUROS	OUTROS ENCARGOS	SALDO EXERCÍCIO SEGUINTE
DEMAIS DÍVIDAS CONTRATUAIS										
CREDOR	CÓD. CONTRATO	DATA ASSINATURA	VALOR CONTRATADO	SALDO EXERCÍCIO ANTERIOR	REAJUSTE / REPARCELAMENTOS E VARIAÇÕES MONETÁRIAS	LIBERAÇÃO	AMORTIZAÇÃO	JUROS	OUTROS ENCARGOS	SALDO EXERCÍCIO SEGUINTE
TOTAL GERAL DA DÍVIDA CONSOLIDADA				SALDO EXERCÍCIO ANTERIOR	REAJUSTE / REPARCELAMENTOS E VARIAÇÕES MONETÁRIAS	LIBERAÇÃO	AMORTIZAÇÃO	JUROS	OUTROS ENCARGOS	SALDO EXERCÍCIO SEGUINTE

SEM MOVIMENTO



BALANÇO GERAL 2024

DEMONSTRATIVO DA DÍVIDA FLUTUANTE - ANEXO 17 DA LEI 4.320
 PREFEITURA MUNICIPAL DE FORTALEZA
 31904 - FUNDO MUNICIPAL PARA PROTEÇÃO DOS DIREITOS DA PESSOA COM DEFICIÊNCIA

EXERCÍCIO: 2024 PERÍODO(ATE MÊS): DEZEMBRO

DESCRIÇÃO	SALDO ANTERIOR	MOVIMENTAÇÃO DO EXERCÍCIO			SALDO PARA O EXERCÍCIO SEGUINTE
		INSCRIÇÃO / REC. EXTRA ORÇAMENTÁRIA	BAIXA / DESPESA EXTRA ORÇAMENTÁRIA	PRESCRIÇÃO / CANCELAMENTO	
RESTOS A PAGAR	-	-	-	-	-
DEPÓSITOS E CAUÇÕES	-	-	-	-	-
CONSIGNAÇÕES	-	-	-	-	-
INSS	-	-	-	-	-
ISS	-	-	-	-	-
IRRF	-	-	-	-	-
IPM	-	-	-	-	-
OUTRAS CONSIGNAÇÕES	-	-	-	-	-
ENCARGOS SOCIAIS - OUTRAS ENTIDADES	-	-	-	-	-
INDENIZAÇÕES E RESTITUIÇÕES	-	-	-	-	-
IMPOSTOS E CONTRIBUIÇÕES DIVERSOS	-	-	-	-	-
ICMS	-	-	-	-	-
OUTROS TRIBUTOS ESTADUAIS E MUNICIPAIS	-	-	-	-	-
PENSÃO ALIMENTÍCIA	-	-	-	-	-
PLANOS DE PREVIDÊNCIA E ASSISTÊNCIA MÉDICA	-	-	-	-	-
ASSISTÊNCIA À SAÚDE - ADMINISTRAÇÃO PRÓPRIA	-	-	-	-	-
RETENÇÕES - ENTIDADES REPRESENTATIVAS DE	-	-	-	-	-
RETENÇÕES - PLANOS DE SEGUROS	-	-	-	-	-
RETENÇÕES - EMPRÉSTIMOS E FINANCIAMENTOS	-	-	-	-	-
RETENÇÕES RELATIVA A VALE TRANSPORTE	-	-	-	-	-
RETENÇÕES RELATIVA A VALE ALIMENTAÇÃO	-	-	-	-	-
TOTAL	-	-	-	-	-



BALANÇO GERAL 2024

DEMONSTRAÇÃO DO FLUXO DE CAIXA
31904 - FUNDO MUNICIPAL PARA PROTECAO DOS DIREITOS DA PESSOA COM DEFICIENCIA

EXERCÍCIO: 2024

PERÍODO(ATÉ MÊS): DEZEMBRO

A. QUADRO PRINCIPAL	EXERCÍCIO ATUAL	EXERCÍCIO ANTERIOR
FLUXOS DE CAIXA DAS ATIVIDADES OPERACIONAIS (I)	-	-
INGRESSOS	-	-
Impostos, Taxas e Contribuições de Melhoria	-	-
Receita de Contribuições	-	-
Receita Patrimonial	-	-
Receita Agropecuária	-	-
Receita Industrial	-	-
Receita de Serviços	-	-
Remuneração das Disponibilidades	-	-
Transferências Recebidas	-	-
Outras Receitas/Ingressos Operacionais	-	-
Outras Receitas Derivadas e Originárias	-	-
Depósitos Terceiros Passivos - Recebidos	-	-
Recebimentos de Consignações	-	-
Transferências Financeiras Recebidas	-	-
Outros Recebimentos Extraorçamentários	-	-
DESEMBOLSOS	-	-
Pessoal e Demais Despesas	-	-
Juros e Encargos da Dívida	-	-
Transferências Concedidas	-	-
Outros Desembolsos Operacionais	-	-
Depósitos Terceiros Passivos - Devolução	-	-
Pagamentos de Consignações	-	-
Transferências Financeiras Concedidas	-	-
Outros Pagamentos Extra Orçamentários	-	-
FLUXOS DE CAIXA DAS ATIVIDADES DE INVESTIMENTO (II)	-	-
INGRESSOS	-	-
Alienações de Bens	-	-
Amortização de Empréstimos e Financiamentos Concedidos	-	-
Outros Ingressos de Investimentos	-	-
DESEMBOLSOS	-	-
Aquisição de Ativo não Circulante	-	-
Concessão de Empréstimos e Financiamentos	-	-
Outros Desembolsos de Investimentos	-	-
FLUXOS DE CAIXA DAS ATIVIDADES DE FINANCIAMENTO (III)	-	-
INGRESSOS	-	-
Operações de Crédito	-	-
Integralização do Capital Social de Empresas Dependentes	-	-
Outros Ingressos de Financiamentos	-	-
DESEMBOLSOS	-	-
Amortização/Refinanciamento da Dívida	-	-
Outros desembolsos de financiamento	-	-
GERAÇÃO LÍQUIDA DE CAIXA E EQUIVALENTE DE CAIXA (I+II+III)	-	-
CAIXA E EQUIVALENTE DE CAIXA INICIAL	-	-
CAIXA E EQUIVALENTE DE CAIXA FINAL	-	-



DEMONSTRAÇÃO DO FLUXO DE CAIXA
31904 - FUNDO MUNICIPAL PARA PROTECAO DOS DIREITOS DA PESSOA COM DEFICIENCIA

B. QUADRO DE TRANSFERÊNCIAS RECEBIDAS E CONCEDIDAS	EXERCÍCIO ATUAL	EXERCÍCIO ANTERIOR
Intergovernamentais	-	-
da União	-	-
de Estados e Distrito Federal	-	-
de Municípios	-	-
Intragovernamentais	-	-
Outras Transferências Recebidas	-	-
Total das Transferências Recebidas	-	-
Intergovernamentais	-	-
a União	-	-
a Estados e ao Distrito Federal	-	-
a Municípios	-	-
a Consórcios Públicos	-	-
Intragovernamentais	-	-
Outras Transferências Concedidas	-	-
Total das Transferências Concedidas	-	-
C. QUADRO DE DESEMBOLSOS DE PESSOAL E DEMAIS DESPESAS POR FUNÇÃO	EXERCÍCIO ATUAL	EXERCÍCIO ANTERIOR
Legislativa	-	-
Judiciária	-	-
Essencial à Justiça	-	-
Administração	-	-
Defesa Nacional	-	-
Segurança Pública	-	-
Relações Exteriores	-	-
Assistência Social	-	-
Previdência Social	-	-
Saúde	-	-
Trabalho	-	-
Educação	-	-
Cultura	-	-
Direitos da Cidadania	-	-
Urbanismo	-	-
Habitação	-	-
Saneamento	-	-
Gestão Ambiental	-	-
Ciência e Tecnologia	-	-
Agricultura	-	-
Organização Agrária	-	-
Indústria	-	-
Comércio e Serviços	-	-
Comunicações	-	-
Energia	-	-
Transporte	-	-
Desporto e Lazer	-	-
Encargos Especiais	-	-
Total dos Desembolsos de Pessoal e Demais Despesas por Função	-	-
D. QUADRO DE JUROS E ENCARGOS DA DÍVIDA	EXERCÍCIO ATUAL	EXERCÍCIO ANTERIOR
Juros e Correção Monetária da Dívida Interna	-	-
Juros e Correção Monetária da Dívida Externa	-	-
Outros Encargos da Dívida	-	-
Total dos Juros e Encargos da Dívida	-	-

FUNDO MUNICIPAL DE DEFESA DOS DIREITOS DIFUSOS (31905 - FMDD)



BALANÇO GERAL 2024

DEMONSTRATIVO DA RECEITA E DESPESA SEGUNDO AS CATEGORIAS ECONÔMICAS - ANEXO 01 DA LEI 4.320/64
31905 - FUNDO MUNICIPAL DE DEFESA DOS DIREITOS DIFUSOS

EXERCÍCIO: 2024 PERÍODO(ATÉ MÊS): DEZEMBRO

RECEITAS		DESPESAS	
RECEITAS CORRENTES	444.249,84	DESPESAS CORRENTES	46.373,33
Impostos, Taxas, Contribuições de Melhoria	-	Pessoal e Encargos Sociais	-
Receita de Contribuições	-	Juros e Encargos da Dívida	-
Receita Patrimonial	237.921,13	Outras Despesas Correntes	46.373,33
Receita Agropecuária	-		
Receita Industrial	-		
Receita de Serviços	-		
Transferências Correntes	-		
Outras Receitas Correntes	206.328,71		
Dedução para Formação do FUNDEB	-		
SUPERÁVIT CORRENTE	397.876,51	DÉFICIT CORRENTE	-
RECEITAS DE CAPITAL	-	DESPESAS DE CAPITAL	42.319,23
Operações de Crédito	-	Investimento	42.319,23
Alienação de Bens	-	Inversões Financeira	-
Amortizações de Empréstimos	-	Amortização da Dívida	-
Transferências de Capital	-		
Outras Receitas de Capital	-		
REPASSE RECEBIDO	825.381,38	REPASSE CONCEDIDO	227.339,76
TOTAL DA RECEITA	1.269.631,22	TOTAL DA DESPESA	316.032,32
DÉFICIT	-	SUPERÁVIT	953.598,90
TOTAL	1.269.631,22	TOTAL	1.269.631,22

RESUMO

RECEITAS		DESPESAS	
RECEITAS CORRENTES	444.249,84	DESPESAS CORRENTES	46.373,33
RECEITAS DE CAPITAL	-	DESPESAS DE CAPITAL	42.319,23
REPASSE RECEBIDO	825.381,38	REPASSE CONCEDIDO	227.339,76
DÉFICIT	-	SUPERÁVIT	953.598,90
TOTAL	1.269.631,22	TOTAL	1.269.631,22



31905 - FUNDO MUNICIPAL DE DEFESA DOS DIREITOS DIFUSOS

NATUREZA DA DESPESA

CÓDIGO	ESPECIFICAÇÃO	ELEMENTO	MODALIDADE	CATEGORIA / GRUPO
3.0.00.00	DESPESAS CORRENTES			46.373,33
3.3.00.00	OUTRAS DESPESAS CORRENTES			46.373,33
3.3.50.00	TRANSFERENCIAS DE INSTITUICOES PRIVADAS			
3.3.50.92	DESPESAS DE EXERCICIOS ANTERIORES			
3.3.90.00	APLICACOES DIRETAS		46.373,33	
3.3.90.14	DIARIAS - CIVIL	7.700,00		
3.3.90.30	MATERIAL DE CONSUMO	26.965,33		
3.3.90.33	PASSAGENS E DESPESAS COM LOCOMOCAO			
3.3.90.39	OUTROS SERVICOS DE TERCEIROS - PESSOA JURIDICA	11.708,00		
3.3.90.40	SERVICOS DE TECNOLOGIA DA INFORMACAO E COMUNICACAO - PESSOA JURIDICA			
3.3.90.92	DESPESAS DE EXERCICIOS ANTERIORES			
4.0.00.00	DESPESAS DE CAPITAL			42.319,23
4.4.00.00	INVESTIMENTOS			42.319,23
4.4.90.00	APLICACOES DIRETAS		42.319,23	
4.4.90.30	MATERIAL DE CONSUMO			
4.4.90.52	EQUIPAMENTOS E MATERIAL PERMANENTE	42.319,23		
TOTAL				88.692,56



BALANÇO GERAL 2024

PREFEITURA MUNICIPAL DE FORTALEZA
RECEITA SEGUNDO AS CATEGORIAS ECONÔMICAS - ANEXO 2 DA LEI 4.320/64
31905 - FUNDO MUNICIPAL DE DEFESA DOS DIREITOS DIFUSOS

Exercício 2024

Cod. Receita	Desc. Receita	Desdobramento	Origem	Categoria Econômica
100000000	RECEITAS CORRENTES			444.249,84
130000000	RECEITA PATRIMONIAL		237.921,13	
132000000	VALORES MOBILIÁRIOS	237.921,13		
132100000	JUROS E CORREÇÕES MONETÁRIAS	237.921,13		
132101000	REMUNERAÇÃO DE DEPOSITOS BANCÁRIOS	237.921,13		
132101010	REMUNERACAO DE DEPOSITOS BANCARIOS - PRINCIPAL	237.921,13		
190000000	OUTRAS RECEITAS CORRENTES		206.328,71	
191000000	MULTAS ADMINISTRATIVAS, CONTRATUAIS E JUDICIAIS	206.328,71		
191100000	MULTAS ADMINISTRATIVAS, CONTRATUAIS E JUDICIAIS	206.328,71		
191101000	MULTAS PREVISTAS EM LEGISLAÇÃO ESPECÍFICA	206.328,71		
191101010	MULTAS PREVISTAS EM LEGISLAÇÃO ESPECÍFICA - PRINCIPAL	202.456,27		
191101014	MULTAS PREVISTAS EM LEGISLAÇÃO ESPECÍFICA - PRINCIPAL - OUTROS AUTOS DE INFRAÇÃO	202.456,27		
191101020	MULTAS PREVISTAS EM LEGISLAÇÃO ESPECÍFICA - MULTAS E JUROS DE MORA	3.872,44		
TOTAL				444.249,84



BALANÇO GERAL 2024

PREFEITURA MUNICIPAL DE FORTALEZA
ORÇAMENTO GERAL

EXERCÍCIO DE 2024

ANEXO 6

31905 - FUNDO MUNICIPAL DE DEFESA DOS DIREITOS DIFUSOS

PROGRAMA DE TRABALHO

CODIGO	ESPECIFICAÇÃO	OPERAÇÃO ESPECIAL	PROJETO	ATIVIDADE	TOTAL
14.000.0000.0000.0000	DIREITOS DA CIDADANIA		42.319,23	46.373,33	88.692,56
14.122.0000.0000.0000	ADMINISTRACAO GERAL		5.492,32	46.373,33	51.865,65
14.122.0001.0000.0000	GESTAO E MANUTENCAO		5.492,32	46.373,33	51.865,65
14.122.0001.1796.0000	AQUISICAO DE EQUIPAMENTOS, MOBILIARIOS E VEICULOS		5.492,32		5.492,32
14.122.0001.1796.0034	AQUISICAO DE EQUIPAMENTOS, MOBILIARIOS E VEICULOS		5.492,32		5.492,32
14.122.0001.2016.0000	MANUTENCAO E FUNCIONAMENTO ADMINISTRATIVO			46.373,33	46.373,33
14.122.0001.2016.0042	MANUTENCAO E FUNCIONAMENTO ADMINISTRATIVO			46.373,33	46.373,33
14.126.0000.0000.0000	TECNOLOGIA DA INFORMACAO		36.826,91		36.826,91
14.126.0001.0000.0000	GESTAO E MANUTENCAO		36.826,91		36.826,91
14.126.0001.1005.0000	AQUISICAO E IMPLANTACAO DE PRODUTOS E SERVICOS DE TI		36.826,91		36.826,91
14.126.0001.1005.0031	AQUISICAO E IMPLANTACAO DE PRODUTOS E SERVICOS DE TI		36.826,91		36.826,91
14.422.0000.0000.0000	DIREITOS INDIVIDUAIS, COLETIVOS E DIFUSOS				
14.422.0025.0000.0000	PROTECAO E DEFESA DO CONSUMIDOR				
14.422.0025.1917.0000	APOIO E REALIZACAO DE EVENTOS				
14.422.0025.1917.0016	PROMOCAO DE EVENTOS EDUCATIVOS VOLTADOS A DEFESA DO CONSUMIDOR				
14.422.0025.2026.0000	REALIZACAO DE MUTIRAO PARA RENEGOCIACAO DE DIVIDAS				
14.422.0025.2026.0001	REALIZACAO DE MUTIRAO PARA RENEGOCIACAO DE DIVIDAS				
TOTAL			42.319,23	46.373,33	88.692,56



BALANÇO GERAL 2024

PREFEITURA MUNICIPAL DE FORTALEZA
ORÇAMENTO GERAL

EXERCÍCIO DE 2024

ANEXO 7

31905 - FUNDO MUNICIPAL DE DEFESA DOS DIREITOS DIFUSOS

PROGRAMA DE TRABALHO

CODIGO	ESPECIFICACAO	OPERACAO ESPECIAL	PROJETO	ATIVIDADE	TOTAL
14.000.0000.0000.0000	DIREITOS DA CIDADANIA		42.319,23	46.373,33	88.692,56
14.122.0000.0000.0000	ADMINISTRACAO GERAL		5.492,32	46.373,33	51.865,65
14.122.0001.0000.0000	GESTAO E MANUTENCAO		5.492,32	46.373,33	51.865,65
14.122.0001.1796.0000	AQUISICAO DE EQUIPAMENTOS, MOBILIARIOS E VEICULOS		5.492,32		5.492,32
14.122.0001.1796.0034	AQUISICAO DE EQUIPAMENTOS, MOBILIARIOS E VEICULOS		5.492,32		5.492,32
14.122.0001.2016.0000	MANUTENCAO E FUNCIONAMENTO ADMINISTRATIVO			46.373,33	46.373,33
14.122.0001.2016.0042	MANUTENCAO E FUNCIONAMENTO ADMINISTRATIVO			46.373,33	46.373,33
14.126.0000.0000.0000	TECNOLOGIA DA INFORMACAO		36.826,91		36.826,91
14.126.0001.0000.0000	GESTAO E MANUTENCAO		36.826,91		36.826,91
14.126.0001.1005.0000	AQUISICAO E IMPLANTACAO DE PRODUTOS E SERVICOS DE TI		36.826,91		36.826,91
14.126.0001.1005.0031	AQUISICAO E IMPLANTACAO DE PRODUTOS E SERVICOS DE TI		36.826,91		36.826,91
14.422.0000.0000.0000	DIREITOS INDIVIDUAIS, COLETIVOS E DIFUSOS				
14.422.0025.0000.0000	PROTECAO E DEFESA DO CONSUMIDOR				
14.422.0025.1917.0000	APOIO E REALIZACAO DE EVENTOS				
14.422.0025.1917.0016	PROMOCAO DE EVENTOS EDUCATIVOS VOLTADOS A DEFESA DO CONSUMIDOR				
14.422.0025.2026.0000	REALIZACAO DE MUTIRAO PARA RENEGOCIACAO DE DIVIDAS				
14.422.0025.2026.0001	REALIZACAO DE MUTIRAO PARA RENEGOCIACAO DE DIVIDAS				
TOTAL			42.319,23	46.373,33	88.692,56



31905 - FUNDO MUNICIPAL DE DEFESA DOS DIREITOS DIFUSOS

PROGRAMA DE TRABALHO

CÓDIGO	ESPECIFICAÇÃO	PROGRAMA DE TRABALHO		TOTAL
		ORDINÁRIO	VINCULADO	
14.000.0000.0000.0000	DIREITOS DA CIDADANIA		88.692,56	88.692,56
14.122.0000.0000.0000	ADMINISTRACAO GERAL	51.865,65		51.865,65
14.122.0001.0000.0000	GESTAO E MANUTENCAO	51.865,65		51.865,65
14.122.0001.1796.0000	AQUISICAO DE EQUIPAMENTOS, MOBILIARIOS E VEICULOS	5.492,32		5.492,32
14.122.0001.1796.0034	AQUISICAO DE EQUIPAMENTOS, MOBILIARIOS E VEICULOS	5.492,32		5.492,32
14.122.0001.2016.0000	MANUTENCAO E FUNCIONAMENTO ADMINISTRATIVO	46.373,33		46.373,33
14.122.0001.2016.0042	MANUTENCAO E FUNCIONAMENTO ADMINISTRATIVO	46.373,33		46.373,33
14.126.0000.0000.0000	TECNOLOGIA DA INFORMACAO	36.826,91		36.826,91
14.126.0001.0000.0000	GESTAO E MANUTENCAO	36.826,91		36.826,91
14.126.0001.1005.0000	AQUISICAO E IMPLANTACAO DE PRODUTOS E SERVICOS DE TI	36.826,91		36.826,91
14.126.0001.1005.0031	AQUISICAO E IMPLANTACAO DE PRODUTOS E SERVICOS DE TI	36.826,91		36.826,91
14.422.0000.0000.0000	DIREITOS INDIVIDUAIS, COLETIVOS E DIFUSOS			
14.422.0025.0000.0000	PROTECAO E DEFESA DO CONSUMIDOR			
14.422.0025.1917.0000	APOIO E REALIZACAO DE EVENTOS			
14.422.0025.1917.0016	PROMOCAO DE EVENTOS EDUCATIVOS VOLTADOS A DEFESA DO CONSUMIDOR			
14.422.0025.2026.0000	REALIZACAO DE MUTIRAO PARA RENEGOCIACAO DE DIVIDAS			
14.422.0025.2026.0001	REALIZACAO DE MUTIRAO PARA RENEGOCIACAO DE DIVIDAS			
TOTAL			88.692,56	88.692,56

BALANÇO GERAL 2024

PREFEITURA MUNICIPAL DE FORTALEZA

31905 - FUNDO MUNICIPAL DE DEFESA DOS DIREITOS DIFUSOS

EXERCÍCIO DE 2024

ANEXO 9

ORÇAMENTO GERAL

DEMONSTRATIVO DAS DESPESAS POR ÓRGÃO E FUNÇÃO

	LEGISLATIVA	JUDICIARIA	ESSENCIAL A JUSTICA	ADMINISTRACAO
FUNDO MUNICIPAL DE DEFESA DOS DIREITOS DIFUSOS	-	-	-	-
	SEGURANÇA PUBLICA	ASSISTENCIA SOCIAL	PREVIDENCIA SOCIAL	SAUDE
FUNDO MUNICIPAL DE DEFESA DOS DIREITOS DIFUSOS	-	-	-	-
	TRABALHO	EDUCACAO	CULTURA	DIREITOS DA CIDADANIA
FUNDO MUNICIPAL DE DEFESA DOS DIREITOS DIFUSOS	-	-	-	88.692,56
	URBANISMO	HABITACAO	SANEAMENTO	GESTAO AMBIENTAL
FUNDO MUNICIPAL DE DEFESA DOS DIREITOS DIFUSOS	-	-	-	-
	CIENCIA E TECNOLOGIA	COMERCIO E SERVICOS	COMUNICACOES	ENERGIA
FUNDO MUNICIPAL DE DEFESA DOS DIREITOS DIFUSOS	-	-	-	-
	TRANSPORTE	DESPORTO E LAZER	ENCARGOS ESPECIAIS	RESERVA DE CONTINGENCIA
FUNDO MUNICIPAL DE DEFESA DOS DIREITOS DIFUSOS	-	-	-	-
TOTAL				88.692,56



BALANÇO GERAL 2024

PREFEITURA MUNICIPAL DE FORTALEZA
 DEMONSTRATIVO DA RECEITA ORÇADA COM A ARRECADADA - ANEXO 10 DA LEI 4.320/64
 31905 - FUNDO MUNICIPAL DE DEFESA DOS DIREITOS DIFUSOS

Exercício 2024

Codigo da Receita	Descrição da Receita	Previsão	Arrecadado	Diferença	
				Para Mais	Para Menos
1000000000	RECEITAS CORRENTES	2.850.000,00	444.249,84		2.405.750,16
1300000000	RECEITA PATRIMONIAL	150.000,00	237.921,13	87.921,13	
1320000000	VALORES MOBILIÁRIOS	150.000,00	237.921,13	87.921,13	
1321000000	JUROS E CORREÇÕES MONETÁRIAS	150.000,00	237.921,13	87.921,13	
1321010000	REMUNERAÇÃO DE DEPOSITOS BANCÁRIOS	150.000,00	237.921,13	87.921,13	
1321010100	REMUNERACAO DE DEPOSITOS BANCARIOS - PRINCIPAL	150.000,00	237.921,13	87.921,13	
1900000000	OUTRAS RECEITAS CORRENTES	2.700.000,00	206.328,71		2.493.671,29
1910000000	MULTAS ADMINISTRATIVAS, CONTRATUAIS E JUDICIAIS	2.700.000,00	206.328,71		2.493.671,29
1911000000	MULTAS ADMINISTRATIVAS, CONTRATUAIS E JUDICIAIS	2.700.000,00	206.328,71		2.493.671,29
1911010000	MULTAS PREVISTAS EM LEGISLAÇÃO ESPECÍFICA	2.700.000,00	206.328,71		2.493.671,29
1911010100	MULTAS PREVISTAS EM LEGISLAÇÃO ESPECÍFICA - PRINCIPAL	2.700.000,00	202.456,27		2.497.543,73
1911010104	MULTAS PREVISTAS EM LEGISLAÇÃO ESPECÍFICA - PRINCIPAL - OUTROS AUTOS DE INFRAÇÃO	2.700.000,00	202.456,27		2.497.543,73
1911010200	MULTAS PREVISTAS EM LEGISLAÇÃO ESPECÍFICA - MULTAS E JUROS DE MORA		3.872,44	3.872,44	
Total:		2.850.000,00	444.249,84		2.405.750,16



BALANÇO GERAL 2024

PREFEITURA MUNICIPAL DE FORTALEZA
ORÇAMENTO GERAL

EXERCÍCIO DE 2024

ANEXO 11

31905 - FUNDO MUNICIPAL DE DEFESA DOS DIREITOS DIFUSOS

NATUREZA DA DESPESA

CÓDIGO	ESPECIFICAÇÃO	CRÉDITOS ORÇAMENTÁRIOS E SUPLEMENTARES	CRÉDITOS ESPECIAIS E EXTRAORDINÁRIOS	ANULAÇÃO DE CRÉDITOS	TOTAL	REALIZADA EMPENHADA NO ANO	DIFERENÇA SALDO A EMPENHAR
3.0.0.0.00	DESPESAS CORRENTES	2.450.000,00			2.450.000,00	46.373,33	2.403.626,67
3.3.0.0.00	OUTRAS DESPESAS CORRENTES	2.450.000,00			2.450.000,00	46.373,33	2.403.626,67
4.0.0.0.00	DESPESAS DE CAPITAL	400.000,00			400.000,00	42.319,23	357.680,77
4.4.0.0.00	INVESTIMENTOS	400.000,00			400.000,00	42.319,23	357.680,77
	TOTAL	2.850.000,00			2.850.000,00	88.692,56	2.761.307,44



BALANÇO GERAL 2024

BALANÇO ORÇAMENTÁRIO
31905 - FUNDO MUNICIPAL DE DEFESA DOS DIREITOS DIFUSOS
EXERCÍCIO: 2024 PERÍODO (ATÉ MÊS): DEZEMBRO

RECEITAS ORÇAMENTÁRIAS	PREVISÃO INICIAL (a)	PREVISÃO ATUALIZADA (b)	RECEITAS REALIZADAS (c)	SALDO (d) = (c-b)
RECEITAS CORRENTES (I)	2.850.000,00	2.850.000,00	444.249,84	(2.405.750,16)
Impostos, Taxas e Contribuições de Melhoria	-	-	-	-
Receita de Contribuições	-	-	-	-
Receita Patrimonial	150.000,00	150.000,00	237.921,13	87.921,13
Receita Agropecuária	-	-	-	-
Receita Industrial	-	-	-	-
Receita de Serviços	-	-	-	-
Transferências Correntes	-	-	-	-
Outras Receitas Correntes	2.700.000,00	2.700.000,00	206.328,71	(2.493.671,29)
RECEITAS DE CAPITAL (II)	-	-	-	-
Operações de Crédito	-	-	-	-
Alienação de Bens	-	-	-	-
Amortização de Empréstimos	-	-	-	-
Transferências de Capital	-	-	-	-
Outras Receitas de Capital	-	-	-	-
SUBTOTAL DAS RECEITAS (III) = (I + II)	2.850.000,00	2.850.000,00	444.249,84	(2.405.750,16)
OPERAÇÕES DE CRÉDITO / REFINANCIAMENTO (IV)	-	-	-	-
Operações de Crédito Internas	-	-	-	-
Mobiliária	-	-	-	-
Contratual	-	-	-	-
Operações de Crédito Externas	-	-	-	-
Mobiliária	-	-	-	-
Contratual	-	-	-	-
SUBTOTAL COM REFINANCIAMENTO (V) = (III + IV)	2.850.000,00	2.850.000,00	444.249,84	(2.405.750,16)
DÉFICIT (VI)	-	-	-	-
TOTAL (VII) = (V + VI)	2.850.000,00	2.850.000,00	444.249,84	(2.405.750,16)
SALDOS DE EXERCÍCIOS ANTERIORES (UTILIZADOS PARA CRÉDITOS ADICIONAIS)	-	-	-	-
Recursos Arrecadados em Exercícios Anteriores	-	-	-	-
Superávit Financeiro	-	-	-	-
Reabertura de Créditos Adicionais	-	-	-	-

DESPESAS ORÇAMENTÁRIAS	DOTAÇÃO INICIAL (e)	DOTAÇÃO ATUALIZADA (f)	DESPESAS EMPENHADAS (g)	DESPESAS LIQUIDADAS (h)	DESPESAS PAGAS (i)	SALDO DA DOTAÇÃO (j) = (f-g)
DESPESAS CORRENTES (VIII)	2.450.000,00	2.450.000,00	46.373,33	46.373,33	46.373,33	2.403.626,67
Pessoal e Encargos Sociais	-	-	-	-	-	-
Juros e Encargos da Dívida	-	-	-	-	-	-
Outras Despesas Correntes	2.450.000,00	2.450.000,00	46.373,33	46.373,33	46.373,33	2.403.626,67
DESPESAS DE CAPITAL (IX)	400.000,00	400.000,00	42.319,23	36.826,91	36.826,91	357.680,77
Investimentos	400.000,00	400.000,00	42.319,23	36.826,91	36.826,91	357.680,77
Inversões Financeiras	-	-	-	-	-	-
Amortização da Dívida	-	-	-	-	-	-
RESERVA DE CONTINGÊNCIA (X)	-	-	-	-	-	-
SUBTOTAL DAS DESPESAS (XI) = (VIII+IX+X)	2.850.000,00	2.850.000,00	88.692,56	83.200,24	83.200,24	2.761.307,44
AMORTIZAÇÃO DA DÍVIDA / REFINANCIAMENTO (XII)	-	-	-	-	-	-
Amortização da Dívida Interna	-	-	-	-	-	-
Dívida Mobiliária	-	-	-	-	-	-
Outras Dívidas	-	-	-	-	-	-
Amortização da Dívida Externa	-	-	-	-	-	-
Dívida Mobiliária	-	-	-	-	-	-
Outras Dívidas	-	-	-	-	-	-
SUBTOTAL COM REFINANCIAMENTO (XIII) = (XI+XII)	2.850.000,00	2.850.000,00	88.692,56	83.200,24	83.200,24	2.761.307,44
SUPERÁVIT (XIV)	-	-	355.557,28	-	-	(355.557,28)
TOTAL (XV) = (XIII + XIV)	2.850.000,00	2.850.000,00	444.249,84	83.200,24	83.200,24	2.405.750,16
RESERVA DO RPPS	-	-	-	-	-	-

RESTOS A PAGAR NÃO PROCESSADOS						
EXECUÇÃO DE RESTOS A PAGAR NÃO PROCESSADOS	INSCRITOS		LIQUIDADOS (c)	PAGOS (d)	CANCELADOS (e)	SALDO A PAGAR (f) = (a + b - d - e)
	EM EXERCÍCIOS ANTERIORES (a)	EM 31 DE DEZEMBRO DO EXERCÍCIO ANTERIOR (b)				
DESPESAS CORRENTES	-	-	-	-	-	-
Pessoal e Encargos Sociais	-	-	-	-	-	-
Juros e Encargos da Dívida	-	-	-	-	-	-
Outras Despesas Correntes	-	-	-	-	-	-
DESPESAS DE CAPITAL	-	-	-	-	-	-
Investimentos	-	-	-	-	-	-
Inversões Financeiras	-	-	-	-	-	-
Amortização da Dívida	-	-	-	-	-	-
TOTAL	-	-	-	-	-	-

RESTOS A PAGAR PROCESSADOS E NÃO PROCESSADOS LIQUIDADOS					
EXECUÇÃO DE RESTOS A PAGAR PROCESSADOS	INSCRITOS		PAGOS (c)	CANCELADOS (d)	SALDO A PAGAR (e) = (a + b - c - d)
	EM EXERCÍCIOS ANTERIORES (a)	EM 31 DE DEZEMBRO DO EXERCÍCIO ANTERIOR (b)			
DESPESAS CORRENTES	-	-	-	-	-
Pessoal e Encargos Sociais	-	-	-	-	-
Juros e Encargos da Dívida	-	-	-	-	-
Outras Despesas Correntes	-	-	-	-	-
DESPESAS DE CAPITAL	-	-	-	-	-
Investimentos	-	-	-	-	-
Inversões Financeiras	-	-	-	-	-
Amortização da Dívida	-	-	-	-	-
TOTAL	-	-	-	-	-



BALANÇO GERAL 2024

BALANÇO FINANCEIRO
31905 - FUNDO MUNICIPAL DE DEFESA DOS DIREITOS DIFUSOS

EXERCÍCIO: 2024 SITUAÇÃO: EMPENHADO PERÍODO (ATÉ MÊS): DEZEMBRO

INGRESSOS	EXERCÍCIO ATUAL	EXERCÍCIO ANTERIOR
Receita Orçamentária (I)	444.249,84	619.115,05
Recursos Não Vinculados	-	-
Recursos Vinculados (EXCETO AO RPPS)	444.249,84	619.115,05
Recursos Vinculados à Educação	-	-
Recursos Vinculados à Saúde	-	-
Recursos Vinculados à Assistência Social	-	-
Recursos Vinculados à Previdência Social (EXCETO RPPS)	-	-
Demais Vinculações Decorrentes de Transferências	-	-
Demais Vinculações Legais	444.249,84	619.115,05
Outras Vinculações	-	-
Recursos Vinculados ao RPPS	-	-
Recursos Vinculados ao RPPS - Fundo em Capitalização (Plano Previdenciário)	-	-
Recursos Vinculados ao RPPS - Fundo em Repartição (Plano Financeiro)	-	-
Recursos Vinculados ao RPPS - Taxa de Administração	-	-
Transferências Financeiras Recebidas (II)	825.381,38	1.329.317,53
Transferências Recebidas para a Execução Orçamentária	825.381,38	1.329.317,53
Transferências Financeiras Recebidas Independentes de Execução Orçamentária	-	-
Transferências Recebidas para Aportes de recursos para o RPPS	-	-
Transferências Recebidas para Aportes de recursos para o RGPS	-	-
Outras Movimentações Financeiras Recebidas (III)	-	-
Resgate de Investimentos e Aplicações Financeiras	-	-
Desbloqueios de Valores em Caixa	-	-
Recebimentos Extraorçamentários (IV)	6.612,46	90.215,42
Inscrição de Restos a Pagar Não Processados	5.492,32	-
Inscrição de Restos a Pagar Processados	-	-
Depósitos Restituíveis e Valores Vinculados	1.120,14	90.215,42
Outros Recebimentos Extraorçamentários	-	-
Saldo do Exercício Anterior (V)	1.452.106,34	1.653.283,25
Caixa e Equivalentes de Caixa (exceto RPPS)	1.452.106,34	1.653.283,25
Caixa e Equivalentes de Caixa RPPS	-	-
Depósitos Restituíveis e Valores Vinculados	-	-
TOTAL (VI) = (I+II+III+IV+V)	2.728.350,02	3.691.931,25
DISPÊNDIOS	EXERCÍCIO ATUAL	EXERCÍCIO ANTERIOR
Despesa Orçamentária (VII)	88.692,56	2.149.674,49
Recursos Não Vinculados	-	-
Recursos Vinculados (EXCETO AO RPPS)	88.692,56	2.149.674,49
Recursos Destinados à Educação	-	-
Recursos Destinados à Saúde	-	-
Recursos Destinados à Assistência Social	-	-
Recursos Destinados à Previdência Social (EXCETO RPPS)	-	-
Demais Destinações Decorrentes de Transferências	-	-
Demais Destinações Legais	88.692,56	2.149.674,49
Outras Destinações	-	-
Recursos Vinculados ao RPPS	-	-
Recursos Vinculados ao RPPS - Fundo em Capitalização (Plano Previdenciário)	-	-
Recursos Vinculados ao RPPS - Fundo em Repartição (Plano Financeiro)	-	-
Recursos Vinculados ao RPPS - Taxa de Administração	-	-
Transferências Financeiras Concedidas (VIII)	227.339,76	-
Transferências Concedidas para a Execução Orçamentária	227.339,76	-
Transferências Financeiras Concedidas Independentes de Execução Orçamentária	-	-
Transferências Concedidas para Aportes de recursos para o RPPS	-	-
Transferências Concedidas para Aportes de recursos para o RGPS	-	-
Outras Movimentações Financeiras Concedidas (IX)	-	-
Transferências para Investimentos e Aplicações Financeiras	-	-
Bloqueios de Valores em Caixa	-	-
Pagamentos Extraorçamentários (X)	1.185,14	90.150,42
Pagamentos de Restos a Pagar Não Processados	-	-
Pagamentos de Restos a Pagar Processados	-	-
Depósitos Restituíveis e Valores Vinculados	1.185,14	90.150,42
Outros Pagamentos Extraorçamentários	-	-
Saldo para o Exercício Seguinte (XI)	2.411.132,56	1.452.106,34
Caixa e Equivalentes de Caixa (exceto RPPS)	2.411.132,56	1.452.106,34
Caixa e Equivalentes de Caixa RPPS	-	-
Depósitos Restituíveis e Valores Vinculados	-	-
TOTAL (XII) = (VII+VIII+IX+X+XI)	2.728.350,02	3.691.931,25



BALANÇO GERAL 2024

BALANÇO PATRIMONIAL
31905 - FUNDO MUNICIPAL DE DEFESA DOS DIREITOS DIFUSOS

EXERCÍCIO: 2024

PERÍODO(MÊS): Dezembro

ATIVO	EXERCÍCIO ATUAL	EXERCÍCIO ANTERIOR
ATIVO CIRCULANTE	2.411.132,56	1.452.106,34
Caixa e Equivalentes de Caixa	2.411.132,56	1.452.106,34
Créditos a Curto Prazo	-	-
Investimentos e Aplicações Temporárias a CP	-	-
Estoques	-	-
Ativo Não Circulante Mantido para a Venda	-	-
VPD Pagas Antecipadamente	-	-
ATIVO NÃO CIRCULANTE	5.492,32	-
Realizável a Longo Prazo	-	-
Investimentos	-	-
Imobilizado	5.492,32	-
Intangível	-	-
Diferido	-	-
TOTAL DO ATIVO	2.416.624,88	1.452.106,34

PASSIVO E PATRIMÔNIO LÍQUIDO	EXERCÍCIO ATUAL	EXERCÍCIO ANTERIOR
PASSIVO CIRCULANTE	5.492,32	65,00
Obrigações Trabalhistas, Previdenciárias e Assistenciais a Pagar a Curto Prazo	-	-
Empréstimos e Financiamentos a Curto Prazo	-	-
Fornecedores e Contas a Pagar a Curto Prazo	5.492,32	-
Obrigações Fiscais a Curto Prazo	-	-
Obrigações de Repartição a Outros Entes	-	-
Provisões a Curto Prazo	-	-
Demais Obrigações a Curto Prazo	-	65,00
PASSIVO NÃO CIRCULANTE	-	-
Obrigações Trabalhistas, Previdenciárias e Assistenciais a Pagar a Longo Prazo	-	-
Empréstimos e Financiamentos a Longo Prazo	-	-
Fornecedores e Contas a Pagar a Longo Prazo	-	-
Obrigações Fiscais a Longo Prazo	-	-
Provisões a Longo Prazo	-	-
Demais Obrigações a Longo Prazo	-	-
Resultado Diferido	-	-
TOTAL DO PASSIVO	5.492,32	65,00
PATRIMÔNIO LÍQUIDO	EXERCÍCIO ATUAL	EXERCÍCIO ANTERIOR
Patrimônio Social/Capital Social	-	-
Adiantamento para Futuro Aumento de Capital	-	-
Reservas de Capital	-	-
Ajustes de Avaliação Patrimonial	-	-
Reservas de Lucros	-	-
Demais Reservas	-	-
Resultados Acumulados	2.411.132,56	1.452.041,34
Resultado do Exercício	959.091,22	201.241,91
Resultado de Exercícios Anteriores	1.452.041,34	1.653.283,25
Ajustes de Exercícios Anteriores	-	-
Outros Resultados	-	-
Ações/Cotas em Tesouraria	-	-
TOTAL DO PATRIMÔNIO LÍQUIDO	2.411.132,56	1.452.041,34
TOTAL DO PASSIVO E PATRIMÔNIO LÍQUIDO	2.416.624,88	1.452.106,34

QUADRO DOS ATIVOS E PASSIVOS FINANCEIROS E PERMANENTES (LEI 4.320/64)

EXERCÍCIO: 2024

PERÍODO(MÊS): Dezembro

ATIVO (I)	EXERCÍCIO ATUAL	EXERCÍCIO ANTERIOR
ATIVO FINANCEIRO	2.411.132,56	1.452.106,34
ATIVO PERMANENTE	5.492,32	-
TOTAL DO ATIVO	2.416.624,88	1.452.106,34
PASSIVO (II)	EXERCÍCIO ATUAL	EXERCÍCIO ANTERIOR
PASSIVO FINANCEIRO	5.492,32	65,00
PASSIVO PERMANENTE	-	-
TOTAL DO PASSIVO	5.492,32	65,00
SALDO PATRIMONIAL	2.411.132,56	1.452.041,34



BALANÇO GERAL 2024

BALANÇO PATRIMONIAL
31905 - FUNDO MUNICIPAL DE DEFESA DOS DIREITOS DIFUSOS

QUADRO DAS CONTAS DE COMPENSAÇÃO (LEI 4.320/64)

EXERCÍCIO: 2024

PERÍODO(MÊS): Dezembro

ATOS POTENCIAIS ATIVOS	EXERCÍCIO ATUAL	EXERCÍCIO ANTERIOR
Garantias e Contragarantias Recebidas	-	-
Direitos Conveniados e Outros Instrumentos Congêneres	2.046.679,47	2.046.679,47
Direitos Contratuais	-	-
Outros Atos Potenciais Ativos	-	-
TOTAL DOS ATOS POTENCIAIS ATIVOS	2.046.679,47	2.046.679,47
ATOS POTENCIAIS PASSIVOS	EXERCÍCIO ATUAL	EXERCÍCIO ANTERIOR
Garantias e Contragarantias Concedidas	-	-
Obrigações Conveniadas e Outros Instrumentos Congêneres	-	-
Obrigações Contratuais	212.621,54	115.258,60
Outros Atos Potenciais Passivos	-	-
TOTAL DOS ATOS POTENCIAIS PASSIVOS	212.621,54	115.258,60

QUADRO DO SUPERÁVIT / DÉFICIT FINANCEIRO (LEI 4.320/64)

EXERCÍCIO: 2024

PERÍODO(MÊS): Dezembro

DESTINAÇÃO DE RECURSOS	EXERCÍCIO ATUAL	EXERCÍCIO ANTERIOR
Recursos Ordinários	-	-
Receitas de Impostos e de Transferência de Impostos - Educação	-	-
Transferências do FUNDEB 70%	-	-
Transferências do FUNDEB 30%	-	-
Transferência de Recursos do Fundo Nacional do Desenvolvimento da Educação - FNDE	-	-
Transferências de Convênios - Educação	-	-
Outros Recursos Destinados à Educação	-	-
Receitas de Impostos e de Transferência de Impostos - Saúde	-	-
Transferência de Recursos do Sistema Único de Saúde - SUS	-	-
Transferências de Convênios - Saúde	-	-
Outros Recursos Destinados à Saúde	-	-
Transferência de Recursos do Fundo Nacional de Assistência Social - FNAS	-	-
Transferências de Convênios - Assistência Social	-	-
Outros Recursos Destinados à Assistência Social	-	-
Recursos destinados ao RPPS - Plano Previdenciário	-	-
Recursos destinados ao RPPS - Plano Financeiro	-	-
Recursos Vinculados ao RPPS - Taxa de Administração	-	-
Transferências de Convênios e Instrumentos Congêneres (exceto Educação, Saúde e Assistência)	-	-
Outras Vinculações Decorrentes de Transferências	-	-
Recursos de Operações de Crédito	-	-
Recursos de Alienação de Bens/Ativos	-	-
Recursos Vinculados a Fundos (exceto Educação, Saúde, Assistência e Previdência)	2.405.640,24	1.452.041,34
Recursos Extraorçamentários	-	-
Outras Destinações Vinculadas de Recursos	-	-
Recursos da Contribuição de Intervenção no Domínio Econômico - CIDE	-	-
Recursos da Contribuição para o Custeio do Serviço de Iluminação Pública - COSIP	-	-
Recursos Vinculados ao Trânsito	-	-
Recursos Provenientes de Taxas, Contribuições e Preços Públicos	-	-
Recursos de Depósitos Judiciais - Lides das quais o Ente faz parte	-	-
Recursos de Depósitos Judiciais - Lides das quais o Ente não faz parte	-	-
Recursos de Emolumentos, Taxas e Custas	-	-
Recursos Vinculados ao Fundo de Combate e Erradicação da Pobreza	-	-
Outras Vinculações Legais	-	-
Outros Recursos Vinculados - Assistência à Saúde do Servidor (IPM Saúde)	-	-
Outros Recursos Vinculados - Fundo Especial da Câmara Municipal de Fortaleza (FECAMFOR)	-	-
Outros Recursos Vinculados - CAPACITAFOR	-	-
Outros Recursos Vinculados - Recursos referentes à Política de Resíduos Sólidos e Afins	-	-
Outros Recursos Vinculados - Recursos Estaduais da Lei Complementar 259/2021 para o programa Nossas	-	-
Recursos Destinados aos Direitos Humanos da Pessoa Idosa	-	-
Outros Recursos Vinculados - Outros Recursos Vinculados que não se Enquadram nas Especificações	-	-
Outros Recursos Vinculados - Recursos Destinados aos Direitos da Criança e do Adolescente	-	-
Outros Recursos Vinculados - Recursos Destinados ao Meio Ambiente - Fundo de Defesa do Meio Ambiente	-	-
Outros Recursos Vinculados - Recursos Destinados ao Meio Ambiente - Fundo Municipal de Desenvolvimento	-	-
Total	2.405.640,24	1.452.041,34



BALANÇO GERAL 2024

DEMONSTRAÇÃO DAS VARIAÇÕES PATRIMONIAIS
31905 - FUNDO MUNICIPAL DE DEFESA DOS DIREITOS DIFUSOS

EXERCÍCIO: 2024

PERÍODO (ATÉ MÊS): DEZEMBRO

A. QUADRO PRINCIPAL	NOTA	EXERCÍCIO ATUAL	EXERCÍCIO ANTERIOR
VARIAÇÕES PATRIMONIAIS AUMENTATIVAS (I)		1.269.631,22	1.958.312,58
IMPOSTOS, TAXAS E CONTRIBUIÇÕES DE MELHORIA	I	-	-
CONTRIBUIÇÕES	II	-	-
EXPLORAÇÃO E VENDA DE BENS, SERVIÇOS E DIREITOS	III	-	-
VARIAÇÕES PATRIMONIAIS AUMENTATIVAS FINANCEIRAS	IV	241.793,57	203.346,08
TRANSFERÊNCIAS E DELEGAÇÕES RECEBIDAS	V	825.381,38	1.329.317,53
VALORIZAÇÃO E GANHOS COM ATIVOS E DESINCORPORAÇÃO DE PASSIVOS	VI	-	9.880,00
OUTRAS VARIAÇÕES PATRIMONIAIS AUMENTATIVAS	VII	202.456,27	415.768,97
VARIAÇÕES PATRIMONIAIS DIMINUTIVAS (II)		310.540,00	2.159.554,49
PESSOAL E ENCARGOS	VIII	-	-
BENEFÍCIOS PREVIDENCIÁRIOS E ASSISTENCIAIS	IX	-	-
USO DE BENS, SERVIÇOS E CONSUMO DE CAPITAL FIXO	X	46.373,33	2.137.784,79
VARIAÇÕES PATRIMONIAIS DIMINUTIVAS FINANCEIRAS	XI	-	-
TRANSFERÊNCIAS E DELEGAÇÕES CONCEDIDAS	XII	264.166,67	21.769,70
DESVALORIZAÇÃO E PERDA DE ATIVOS E INCORPORAÇÃO DE PASSIVOS	XIII	-	-
TRIBUTÁRIAS	XIV	-	-
CUSTO DAS MERCADORIAS E DOS PRODUTOS VENDIDOS, E DOS SERVIÇOS PRESTADOS	XV	-	-
OUTRAS VARIAÇÕES PATRIMONIAIS DIMINUTIVAS	XVI	-	-
RESULTADO PATRIMONIAL DO PERÍODO (I-II)		959.091,22	(201.241,91)

B. QUADROS ANEXOS			
NOTA I - IMPOSTOS, TAXAS E CONTRIBUIÇÕES DE MELHORIA			
IMPOSTOS		-	-
TAXAS		-	-
CONTRIBUIÇÕES DE MELHORIA		-	-
IMPOSTOS, TAXAS E CONTRIBUIÇÕES DE MELHORIA		-	-
NOTA II - CONTRIBUIÇÕES			
CONTRIBUIÇÕES SOCIAIS		-	-
CONTRIBUIÇÕES DE INTERVENÇÃO NO DOMÍNIO ECONÔMICO		-	-
CONTRIBUIÇÃO DE ILUMINAÇÃO PÚBLICA		-	-
CONTRIBUIÇÕES DE INTERESSE DAS CATEGORIAS PROFISSIONAIS		-	-
CONTRIBUIÇÕES		-	-
NOTA III - EXPLORAÇÃO E VENDA DE BENS, SERVIÇOS E DIREITOS			
VENDAS DE MERCADORIAS		-	-
VENDAS DE PRODUTOS		-	-
EXPLORAÇÃO DE BENS, DIREITOS E PRESTAÇÃO DE SERVIÇOS		-	-
EXPLORAÇÃO E VENDA DE BENS, SERVIÇOS E DIREITOS		-	-
NOTA IV - VARIAÇÕES PATRIMONIAIS AUMENTATIVAS FINANCEIRAS			
JUROS E ENCARGOS DE EMPRÉSTIMOS E FINANCIAMENTOS CONCEDIDOS		-	-
JUROS E ENCARGOS DE MORA		3.872,44	279,83
VARIAÇÕES MONETÁRIAS E CAMBIAIS		-	-
DESCONTOS FINANCEIROS OBTIDOS		-	-
REMUNERAÇÃO DE DEPÓSITOS BANCÁRIOS E APLICAÇÕES FINANCEIRAS		237.921,13	203.066,25
OUTRAS VARIAÇÕES PATRIMONIAIS AUMENTATIVAS - FINANCEIRAS		-	-
VARIAÇÕES PATRIMONIAIS AUMENTATIVAS FINANCEIRAS		241.793,57	203.346,08
NOTA V - TRANSFERÊNCIAS E DELEGAÇÕES RECEBIDAS			
TRANSFERÊNCIAS INTRAGOVERNAMENTAIS		825.381,38	1.329.317,53
TRANSFERÊNCIAS INTERGOVERNAMENTAIS		-	-
TRANSFERÊNCIAS DAS INSTITUIÇÕES PRIVADAS		-	-
TRANSFERÊNCIAS DAS INSTITUIÇÕES MULTIGOVERNAMENTAIS		-	-
TRANSFERÊNCIAS DE CONSÓRCIOS PÚBLICOS		-	-
TRANSFERÊNCIAS DO EXTERIOR		-	-
EXECUÇÃO ORÇAMENTÁRIA DELEGADA DE ENTES		-	-
TRANSFERÊNCIAS DE PESSOAS FÍSICAS		-	-
OUTRAS TRANSFERÊNCIAS E DELEGAÇÕES RECEBIDAS		-	-
TRANSFERÊNCIAS E DELEGAÇÕES RECEBIDAS		825.381,38	1.329.317,53
NOTA VI - VALORIZAÇÃO E GANHOS COM ATIVOS E DESINCORPORAÇÃO DE PASSIVOS			
REAVALIAÇÃO DE ATIVOS		-	-
GANHOS COM ALIENAÇÃO		-	-
GANHOS COM INCORPORAÇÃO DE ATIVOS		-	9.880,00
DESINCORPORAÇÃO DE PASSIVOS		-	-
REVERSÃO DE REDUÇÃO A VALOR RECUPERÁVEL		-	-
VALORIZAÇÃO E GANHOS COM ATIVOS E DESINCORPORAÇÃO DE PASSIVOS		-	9.880,00



BALANÇO GERAL 2024

DEMONSTRAÇÃO DAS VARIAÇÕES PATRIMONIAIS
31905 - FUNDO MUNICIPAL DE DEFESA DOS DIREITOS DIFUSOS

NOTA VII - OUTRAS VARIAÇÕES PATRIMONIAIS AUMENTATIVAS		
VPA A CLASSIFICAR	-	-
RESULTADO POSITIVO DE PARTICIPAÇÕES	-	-
SUBVENÇÕES ECONÔMICAS	-	-
REVERSÃO DE PROVISÕES E AJUSTES DE PERDAS	-	-
DIVERSAS VARIAÇÕES PATRIMONIAIS AUMENTATIVAS	202.456,27	415.768,97
OUTRAS VARIAÇÕES PATRIMONIAIS AUMENTATIVAS	202.456,27	415.768,97
NOTA VIII - PESSOAL E ENCARGOS		
REMUNERAÇÃO A PESSOAL	-	-
ENCARGOS PATRONAIS	-	-
BENEFÍCIOS A PESSOAL	-	-
OUTRAS VARIAÇÕES PATRIMONIAIS DIMINUTIVAS - PESSOAL E ENCARGOS	-	-
PESSOAL E ENCARGOS	-	-
NOTA IX - BENEFÍCIOS PREVIDENCIÁRIOS E ASSISTENCIAIS		
APOSENTADORIA E REFORMAS	-	-
PENSÕES	-	-
BENEFÍCIOS DE PRESTAÇÃO CONTINUADA	-	-
BENEFÍCIOS EVENTUAIS	-	-
POLÍTICAS PÚBLICAS DE TRANSFERÊNCIA DE RENDA	-	-
OUTROS BENEFÍCIOS PREVIDENCIÁRIOS E ASSISTENCIAIS	-	-
BENEFÍCIOS PREVIDENCIÁRIOS E ASSISTENCIAIS	-	-
NOTA X - USO DE BENS, SERVIÇOS E CONSUMO DE CAPITAL FIXO		
USO DE MATERIAL DE CONSUMO	26.965,33	167.698,03
SERVIÇOS	19.408,00	1.970.086,76
DEPRECIÇÃO, AMORTIZAÇÃO E EXAUSTÃO	-	-
USO DE BENS, SERVIÇOS E CONSUMO DE CAPITAL FIXO	46.373,33	2.137.784,79
NOTA XI - VARIAÇÕES PATRIMONIAIS DIMINUTIVAS FINANCEIRAS		
JUROS E ENCARGOS DE EMPRÉSTIMOS E FINANCIAMENTOS OBTIDOS	-	-
JUROS E ENCARGOS DE MORA	-	-
VARIAÇÕES MONETÁRIAS E CAMBIAS	-	-
DESCONTOS FINANCEIROS CONCEDIDOS	-	-
OUTRAS VARIAÇÕES PATRIMONIAIS DIMINUTIVAS - FINANCEIRAS	-	-
VARIAÇÕES PATRIMONIAIS DIMINUTIVAS FINANCEIRAS	-	-
NOTA XII - TRANSFERÊNCIAS E DELEGAÇÕES CONCEDIDAS		
TRANSFERÊNCIAS INTRAGOVERNAMENTAIS	264.166,67	21.769,70
TRANSFERÊNCIAS INTERGOVERNAMENTAIS	-	-
TRANSFERÊNCIAS A INSTITUIÇÕES PRIVADAS	-	-
TRANSFERÊNCIAS A INSTITUIÇÕES MULTIGOVERNAMENTAIS	-	-
TRANSFERÊNCIAS A CONSÓRCIOS PÚBLICOS	-	-
TRANSFERÊNCIAS AO EXTERIOR	-	-
EXECUÇÃO ORÇAMENTÁRIA DELEGADA A ENTES	-	-
OUTRAS TRANSFERÊNCIAS E DELEGAÇÕES CONCEDIDAS	-	-
TRANSFERÊNCIAS E DELEGAÇÕES CONCEDIDAS	264.166,67	21.769,70
NOTA XIII - DESVALORIZAÇÃO E PERDA DE ATIVOS E INCORPORAÇÃO DE PASSIVOS		
REDUÇÃO A VALOR RECUPERÁVEL E AJUSTE PARA PERDAS	-	-
PERDAS COM ALIENAÇÃO	-	-
PERDAS INVOLUNTÁRIAS	-	-
INCORPORAÇÃO DE PASSIVOS	-	-
DESINCORPORAÇÃO DE ATIVOS	-	-
DESVALORIZAÇÃO E PERDA DE ATIVOS E INCORPORAÇÃO DE PASSIVOS	-	-
NOTA XIV - TRIBUTÁRIAS		
IMPOSTOS, TAXAS E CONTRIBUIÇÕES DE MELHORIA	-	-
CONTRIBUIÇÕES	-	-
TRIBUTÁRIAS	-	-
NOTA XV - CUSTO DAS MERCADORIAS E PRODUTOS VENDIDOS, E DOS SERVIÇOS PRESTADOS		
CUSTOS DAS MERCADORIAS VENDIDAS	-	-
CUSTOS DOS PRODUTOS VENDIDOS	-	-
CUSTOS DOS SERVIÇOS PRESTADOS	-	-
CUSTO DAS MERCADORIAS E PRODUTOS VENDIDOS, E DOS SERVIÇOS PRESTADOS	-	-
NOTA XVI - OUTRAS VARIAÇÕES PATRIMONIAIS DIMINUTIVAS		
PREMIAÇÕES	-	-
RESULTADO NEGATIVO DE PARTICIPAÇÕES	-	-
INCENTIVOS	-	-
SUBVENÇÕES ECONÔMICAS	-	-
PARTICIPAÇÕES E CONTRIBUIÇÕES	-	-
CONSTITUIÇÃO DE PROVISÕES	-	-
DIVERSAS VARIAÇÕES PATRIMONIAIS DIMINUTIVAS	-	-
OUTRAS VARIAÇÕES PATRIMONIAIS DIMINUTIVAS	-	-



BALANÇO GERAL 2024

PREFEITURA MUNICIPAL DE FORTALEZA
31905 - FUNDO MUNICIPAL DE DEFESA DOS DIREITOS DIFUSOS
DEMONSTRATIVO DA DÍVIDA FUNDADA

EXERCÍCIO: 2024

ANEXO 16

DÍVIDA FUNDADA INTERNA										
CREDOR	CÓD. CONTRATO	DATA ASSINATURA	VALOR CONTRATADO	SALDO EXERCÍCIO ANTERIOR	REAJUSTE / REPARCELAMENTOS E VARIÁÇÕES MONETÁRIAS	LIBERAÇÃO	AMORTIZAÇÃO	JUROS	OUTROS ENCARGOS	SALDO EXERCÍCIO SEGUINTE
DÍVIDA FUNDADA EXTERNA										
CREDOR	CÓD. CONTRATO	DATA ASSINATURA	VALOR CONTRATADO	SALDO EXERCÍCIO ANTERIOR	REAJUSTE / REPARCELAMENTOS E VARIÁÇÕES MONETÁRIAS	LIBERAÇÃO	AMORTIZAÇÃO	JUROS	OUTROS ENCARGOS	SALDO EXERCÍCIO SEGUINTE
PRECATÓRIOS										
CREDOR	CÓD. CONTRATO	DATA ASSINATURA	VALOR CONTRATADO	SALDO EXERCÍCIO ANTERIOR	REAJUSTE / REPARCELAMENTOS E VARIÁÇÕES MONETÁRIAS	LIBERAÇÃO	AMORTIZAÇÃO	JUROS	OUTROS ENCARGOS	SALDO EXERCÍCIO SEGUINTE
DEMAIS DÍVIDAS CONTRATUAIS										
CREDOR	CÓD. CONTRATO	DATA ASSINATURA	VALOR CONTRATADO	SALDO EXERCÍCIO ANTERIOR	REAJUSTE / REPARCELAMENTOS E VARIÁÇÕES MONETÁRIAS	LIBERAÇÃO	AMORTIZAÇÃO	JUROS	OUTROS ENCARGOS	SALDO EXERCÍCIO SEGUINTE
TOTAL GERAL DA DÍVIDA CONSOLIDADA				SALDO EXERCÍCIO ANTERIOR	REAJUSTE / REPARCELAMENTOS E VARIÁÇÕES MONETÁRIAS	LIBERAÇÃO	AMORTIZAÇÃO	JUROS	OUTROS ENCARGOS	SALDO EXERCÍCIO SEGUINTE

SEM MOVIMENTO



BALANÇO GERAL 2024

DEMONSTRATIVO DA DÍVIDA FLUTUANTE - ANEXO 17 DA LEI 4.320
 PREFEITURA MUNICIPAL DE FORTALEZA
 31905 - FUNDO MUNICIPAL DE DEFESA DOS DIREITOS DIFUSOS

EXERCÍCIO: 2024 PERÍODO(ATE MÊS): DEZEMBRO

DESCRIÇÃO	SALDO ANTERIOR	MOVIMENTAÇÃO DO EXERCÍCIO			SALDO PARA O EXERCÍCIO SEGUINTE
		INSCRIÇÃO / REC. EXTRA ORÇAMENTÁRIA	BAIXA / DESPESA EXTRA ORÇAMENTÁRIA	PRESCRIÇÃO / CANCELAMENTO	
RESTOS A PAGAR	-	5.492,32	-	-	5.492,32
DEPÓSITOS E CAUÇÕES	65,00	-	65,00	-	-
CONSIGNAÇÕES	-	1.120,14	1.120,14	-	-
INSS	-	-	-	-	-
ISS	-	392,11	392,11	-	-
IRRF	-	728,03	728,03	-	-
IPM	-	-	-	-	-
OUTRAS CONSIGNAÇÕES	-	-	-	-	-
ENCARGOS SOCIAIS - OUTRAS ENTIDADES	-	-	-	-	-
INDENIZAÇÕES E RESTITUIÇÕES	-	-	-	-	-
IMPOSTOS E CONTRIBUIÇÕES DIVERSOS	-	-	-	-	-
ICMS	-	-	-	-	-
OUTROS TRIBUTOS ESTADUAIS E MUNICIPAIS	-	-	-	-	-
PENSÃO ALIMENTÍCIA	-	-	-	-	-
PLANOS DE PREVIDÊNCIA E ASSISTÊNCIA MÉDICA	-	-	-	-	-
ASSISTÊNCIA À SAÚDE - ADMINISTRAÇÃO PRÓPRIA	-	-	-	-	-
RETENÇÕES - ENTIDADES REPRESENTATIVAS DE	-	-	-	-	-
RETENÇÕES - PLANOS DE SEGUROS	-	-	-	-	-
RETENÇÕES - EMPRÉSTIMOS E FINANCIAMENTOS	-	-	-	-	-
RETENÇÕES RELATIVA A VALE TRANSPORTE	-	-	-	-	-
RETENÇÕES RELATIVA A VALE ALIMENTAÇÃO	-	-	-	-	-
TOTAL	65,00	6.612,46	1.185,14	-	5.492,32



BALANÇO GERAL 2024

DEMONSTRAÇÃO DO FLUXO DE CAIXA
31905 - FUNDO MUNICIPAL DE DEFESA DOS DIREITOS DIFUSOS

EXERCÍCIO: 2024

PERÍODO(ATÉ MÊS): DEZEMBRO

A. QUADRO PRINCIPAL	EXERCÍCIO ATUAL	EXERCÍCIO ANTERIOR
FLUXOS DE CAIXA DAS ATIVIDADES OPERACIONAIS (I)	995.853,13	(179.407,21)
INGRESSOS	1.270.751,36	2.038.648,00
Impostos, Taxas e Contribuições de Melhoria	-	-
Receita de Contribuições	-	-
Receita Patrimonial	-	-
Receita Agropecuária	-	-
Receita Industrial	-	-
Receita de Serviços	-	-
Remuneração das Disponibilidades	237.921,13	203.066,25
Transferências Recebidas	-	-
Outras Receitas/Ingressos Operacionais	1.032.830,23	1.835.581,75
Outras Receitas Derivadas e Originárias	206.328,71	416.048,80
Depósitos Terceiros Passivos - Recebidos	-	65,00
Recebimentos de Consignações	1.120,14	90.150,42
Transferências Financeiras Recebidas	825.381,38	1.329.317,53
Outros Recebimentos Extraorçamentários	-	-
DESEMBOLSOS	274.898,23	2.218.055,21
Pessoal e Demais Despesas	46.373,33	2.127.904,79
Juros e Encargos da Dívida	-	-
Transferências Concedidas	-	-
Outros Desembolsos Operacionais	228.524,90	90.150,42
Depósitos Terceiros Passivos - Devolução	65,00	-
Pagamentos de Consignações	1.120,14	90.150,42
Transferências Financeiras Concedidas	227.339,76	-
Outros Pagamentos Extra Orçamentários	-	-
FLUXOS DE CAIXA DAS ATIVIDADES DE INVESTIMENTO (II)	(36.826,91)	(21.769,70)
INGRESSOS	-	-
Alienações de Bens	-	-
Amortização de Empréstimos e Financiamentos Concedidos	-	-
Outros Ingressos de Investimentos	-	-
DESEMBOLSOS	36.826,91	21.769,70
Aquisição de Ativo não Circulante	36.826,91	21.769,70
Concessão de Empréstimos e Financiamentos	-	-
Outros Desembolsos de Investimentos	-	-
FLUXOS DE CAIXA DAS ATIVIDADES DE FINANCIAMENTO (III)	-	-
INGRESSOS	-	-
Operações de Crédito	-	-
Integralização do Capital Social de Empresas Dependentes	-	-
Outros Ingressos de Financiamentos	-	-
DESEMBOLSOS	-	-
Amortização/Refinanciamento da Dívida	-	-
Outros desembolsos de financiamento	-	-
GERAÇÃO LÍQUIDA DE CAIXA E EQUIVALENTE DE CAIXA (I+II+III)	959.026,22	(201.176,91)
CAIXA E EQUIVALENTE DE CAIXA INICIAL	1.452.106,34	1.653.283,25
CAIXA E EQUIVALENTE DE CAIXA FINAL	2.411.132,56	1.452.106,34



DEMONSTRAÇÃO DO FLUXO DE CAIXA
31905 - FUNDO MUNICIPAL DE DEFESA DOS DIREITOS DIFUSOS

B. QUADRO DE TRANSFERÊNCIAS RECEBIDAS E CONCEDIDAS	EXERCÍCIO ATUAL	EXERCÍCIO ANTERIOR
Intergovernamentais	-	-
da União	-	-
de Estados e Distrito Federal	-	-
de Municípios	-	-
Intragovernamentais	-	-
Outras Transferências Recebidas	-	-
Total das Transferências Recebidas	-	-
Intergovernamentais	-	-
a União	-	-
a Estados e ao Distrito Federal	-	-
a Municípios	-	-
a Consórcios Públicos	-	-
Intragovernamentais	-	-
Outras Transferências Concedidas	-	-
Total das Transferências Concedidas	-	-
C. QUADRO DE DESEMBOLSOS DE PESSOAL E DEMAIS DESPESAS POR FUNÇÃO	EXERCÍCIO ATUAL	EXERCÍCIO ANTERIOR
Legislativa	-	-
Judiciária	-	-
Essencial à Justiça	-	-
Administração	-	-
Defesa Nacional	-	-
Segurança Pública	-	-
Relações Exteriores	-	-
Assistência Social	-	-
Previdência Social	-	-
Saúde	-	-
Trabalho	-	-
Educação	-	-
Cultura	-	-
Direitos da Cidadania	46.373,33	2.127.904,79
Urbanismo	-	-
Habitação	-	-
Saneamento	-	-
Gestão Ambiental	-	-
Ciência e Tecnologia	-	-
Agricultura	-	-
Organização Agrária	-	-
Indústria	-	-
Comércio e Serviços	-	-
Comunicações	-	-
Energia	-	-
Transporte	-	-
Desporto e Lazer	-	-
Encargos Especiais	-	-
Total dos Desembolsos de Pessoal e Demais Despesas por Função	46.373,33	2.127.904,79
D. QUADRO DE JUROS E ENCARGOS DA DÍVIDA	EXERCÍCIO ATUAL	EXERCÍCIO ANTERIOR
Juros e Correção Monetária da Dívida Interna	-	-
Juros e Correção Monetária da Dívida Externa	-	-
Outros Encargos da Dívida	-	-
Total dos Juros e Encargos da Dívida	-	-

FUNDO MUNICIPAL DE CULTURA (32901 - FMC)



BALANÇO GERAL 2024

DEMONSTRATIVO DA RECEITA E DESPESA SEGUNDO AS CATEGORIAS ECONÔMICAS - ANEXO 01 DA LEI 4.320/64
32901 - FUNDO MUNICIPAL DE CULTURA

EXERCÍCIO: 2024 PERÍODO(ATÉ MÊS): DEZEMBRO

RECEITAS		DESPESAS	
RECEITAS CORRENTES	2.489.153,08	DESPESAS CORRENTES	24.192.692,93
Impostos, Taxas, Contribuições de Melhoria	-	Pessoal e Encargos Sociais	-
Receita de Contribuições	-	Juros e Encargos da Dívida	-
Receita Patrimonial	2.232.974,83	Outras Despesas Correntes	24.192.692,93
Receita Agropecuária	-		
Receita Industrial	-		
Receita de Serviços	-		
Transferências Correntes	255.769,23		
Outras Receitas Correntes	409,02		
Dedução para Formação do FUNDEB	-		
SUPERÁVIT CORRENTE	-	DÉFICIT CORRENTE	21.703.539,85
RECEITAS DE CAPITAL	-	DESPESAS DE CAPITAL	-
Operações de Crédito	-	Investimento	-
Alienação de Bens	-	Inversões Financeira	-
Amortizações de Empréstimos	-	Amortização da Dívida	-
Transferências de Capital	-		
Outras Receitas de Capital	-		
REPASSE RECEBIDO	193.500,00	REPASSE CONCEDIDO	-
TOTAL DA RECEITA	2.682.653,08	TOTAL DA DESPESA	24.192.692,93
DÉFICIT	21.510.039,85	SUPERÁVIT	-
TOTAL	24.192.692,93	TOTAL	24.192.692,93

RESUMO

RECEITAS		DESPESAS	
RECEITAS CORRENTES	2.489.153,08	DESPESAS CORRENTES	24.192.692,93
RECEITAS DE CAPITAL	-	DESPESAS DE CAPITAL	-
REPASSE RECEBIDO	193.500,00	REPASSE CONCEDIDO	-
DÉFICIT	21.510.039,85	SUPERÁVIT	-
TOTAL	24.192.692,93	TOTAL	24.192.692,93



BALANÇO GERAL 2024

PREFEITURA MUNICIPAL DE FORTALEZA
ORÇAMENTO GERAL

EXERCÍCIO DE 2024

ANEXO 2

32901 - FUNDO MUNICIPAL DE CULTURA

NATUREZA DA DESPESA

CÓDIGO	ESPECIFICAÇÃO	ELEMENTO	MODALIDADE	CATEGORIA / GRUPO
3.0.00.00	DESPESAS CORRENTES			24.192.692,93
3.3.00.00	OUTRAS DESPESAS CORRENTES			24.192.692,93
3.3.20.00	TRANSFERENCIAS A UNIAO			
3.3.20.30	MATERIAL DE CONSUMO			
3.3.50.00	TRANSFERENCIAS DE INSTITUICOES PRIVADAS		1.911.789,49	
3.3.50.39	OUTROS SERVICOS DE TERCEIROS - PESSOA JURIDICA			
3.3.50.41	CONTRIBUICOES	1.911.789,49		
3.3.50.43	SUBVENCÕES SOCIAIS			
3.3.50.85	CONTRATO DE GESTAO			
3.3.90.00	APLICACOES DIRETAS		22.280.903,44	
3.3.90.30	MATERIAL DE CONSUMO			
3.3.90.31	PREMIACOES CULTURAIS, ARTISTICAS, CIENTIFICAS, DESPORTIVAS E OUTRAS			
3.3.90.36	OUTROS SERVICOS DE TERCEIROS - PESSOA FISICA	325.400,00		
3.3.90.39	OUTROS SERVICOS DE TERCEIROS - PESSOA JURIDICA	98.200,00		
3.3.90.41	CONTRIBUICOES	10.093.993,30		
3.3.90.47	OBRIGACOES TRIBUTARIAS CONTRIBUTIVAS	65.330,00		
3.3.90.48	OUTROS AUXILIOS FINANCEIROS A PESSOAS FISICAS	11.697.980,14		
3.3.90.93	INDENIZACOES E RESTITUICOES			
3.3.91.00	APLICACOES DIRETAS DECORRENTES DE OPERACOES INTRA-ORCAMENTARIAS			
3.3.91.39	OUTROS SERVICOS DE TERCEIROS - PESSOA JURIDICA			
4.0.00.00	DESPESAS DE CAPITAL			
4.4.00.00	INVESTIMENTOS			
4.4.90.00	APLICACOES DIRETAS			
4.4.90.52	EQUIPAMENTOS E MATERIAL PERMANENTE			
TOTAL				24.192.692,93



BALANÇO GERAL 2024

PREFEITURA MUNICIPAL DE FORTALEZA
RECEITA SEGUNDO AS CATEGORIAS ECONOMICAS - ANEXO 2 DA LEI 4.320/64
32901 - FUNDO MUNICIPAL DE CULTURA

Exercício 2024				
Cod. Receita	Desc. Receita	Desdobramento	Origem	Categoria Econômica
1000000000	RECEITAS CORRENTES			2.489.153,08
1300000000	RECEITA PATRIMONIAL		2.232.974,83	
1320000000	VALORES MOBILIÁRIOS	2.232.974,83		
1321000000	JUROS E CORREÇÕES MONETÁRIAS	2.232.974,83		
1321010000	REMUNERAÇÃO DE DEPOSITOS BANCÁRIOS	2.232.974,83		
1321010100	REMUNERACAO DE DEPOSITOS BANCARIOS - PRINCIPAL	2.232.974,83		
1700000000	TRANSFERÊNCIAS CORRENTES		255.769,23	
1710000000	TRANSFERÊNCIAS DA UNIÃO E DE SUAS ENTIDADES	25.000,00		
1719000000	OUTRAS TRANSFERÊNCIAS DE RECURSOS DA UNIÃO E DE SUAS ENTIDADES	25.000,00		
1719990000	OUTRAS TRANSFERÊNCIAS DE RECURSOS DA UNIÃO E DE SUAS ENTIDADES	25.000,00		
1719990100	OUTRAS TRANSFERÊNCIAS DE RECURSOS DA UNIÃO E DE SUAS ENTIDADES - PRINCIPAL	25.000,00		
1719990199	OUTRAS TRANSFERÊNCIAS DE RECURSOS DA UNIÃO E DE SUAS ENTIDADES - PRINCIPAL - OUTRAS TRANSFERÊNCIAS DE RECURSOS DA UNIÃO E DE SUAS ENTIDADES	25.000,00		
1720000000	TRANSFERÊNCIAS DOS ESTADOS E DO DISTRITO FEDERAL E DE SUAS ENTIDADES	230.769,23		
1729000000	OUTRAS TRANSFERÊNCIAS DOS ESTADOS E DISTRITO FEDERAL	230.769,23		
1729990000	OUTRAS TRANSFERÊNCIAS DOS ESTADOS E DF	230.769,23		
1729990100	OUTRAS TRANSFERÊNCIAS DOS ESTADOS E DF - PRINCIPAL	230.769,23		
1900000000	OUTRAS RECEITAS CORRENTES		409,02	
1920000000	INDENIZAÇÕES, RESTITUIÇÕES E RESSARCIMENTOS	409,02		
1922000000	RESTITUIÇÕES	409,02		
1922990000	OUTRAS RESTITUIÇÕES	409,02		
1922990100	OUTRAS RESTITUIÇÕES - PRINCIPAL	409,02		
1922990199	OUTRAS RESTITUIÇÕES - PRINCIPAL - OUTRAS RESTITUIÇÕES	409,02		
TOTAL				2.489.153,08



BALANÇO GERAL 2024

PREFEITURA MUNICIPAL DE FORTALEZA
ORÇAMENTO GERAL

EXERCÍCIO DE 2024

ANEXO 6

32901 - FUNDO MUNICIPAL DE CULTURA

PROGRAMA DE TRABALHO

CÓDIGO	ESPECIFICAÇÃO	OPERAÇÃO ESPECIAL	PROJETO	ATIVIDADE	TOTAL
02.000.0000.0000.0000	JUDICIARIA				
02.122.0000.0000.0000	ADMINISTRACAO GERAL				
02.122.0194.0000.0000	APOIO A CRIACAO,DIFUSAO E FOMENTO A CULTURA				
02.122.0194.2016.0000	MANUTENCAO E FUNCIONAMENTO ADMINISTRATIVO				
02.122.0194.2016.0054	MANUTENCAO E FUNCIONAMENTO ADMINISTRATIVO				
13.000.0000.0000.0000	CULTURA		24.192.692,93		24.192.692,93
13.391.0000.0000.0000	PATRIMONIO HISTORICO, ARTISTICO E ARQUEOLOGICO				
13.391.0194.0000.0000	APOIO A CRIACAO,DIFUSAO E FOMENTO A CULTURA				
13.391.0194.2270.0000	REALIZACAO DAS ACOES PERMANENTES DE CULTURA				
13.391.0194.2270.0002	REALIZACAO DAS ACOES PERMANENTES DE CULTURA				
13.392.0000.0000.0000	DIFUSAO CULTURAL		24.192.692,93		24.192.692,93
13.392.0194.0000.0000	APOIO A CRIACAO,DIFUSAO E FOMENTO A CULTURA		24.192.692,93		24.192.692,93
13.392.0194.1188.0000	APOIO AS PRODUÇÕES ARTÍSTICAS POR MEIO DE EDITAL		24.192.692,93		24.192.692,93
13.392.0194.1188.0002	APOIO AS PRODUÇÕES ARTÍSTICAS POR MEIO DE EDITAL		24.192.692,93		24.192.692,93
13.392.0194.1275.0000	ELABORACAO DE ESTUDOS E PESQUISAS				
13.392.0194.1275.0001	ELABORACAO DE ESTUDOS E PESQUISAS				
13.392.0194.2389.0000	MANUTENCAO DE EQUIPAMENTOS CULTURAIS.				
13.392.0194.2389.0002	MANUTENCAO DE EQUIPAMENTOS CULTURAIS.				
TOTAL			24.192.692,93		24.192.692,93



BALANÇO GERAL 2024

PREFEITURA MUNICIPAL DE FORTALEZA
ORÇAMENTO GERAL

EXERCÍCIO DE 2024

ANEXO 7

32901 - FUNDO MUNICIPAL DE CULTURA

PROGRAMA DE TRABALHO

CÓDIGO	ESPECIFICAÇÃO	OPERAÇÃO ESPECIAL	PROJETO	ATIVIDADE	TOTAL
02.000.0000.0000.0000	JUDICIARIA				
02.122.0000.0000.0000	ADMINISTRACAO GERAL				
02.122.0194.0000.0000	APOIO A CRIACAO,DIFUSAO E FOMENTO A CULTURA				
02.122.0194.2016.0000	MANUTENCAO E FUNCIONAMENTO ADMINISTRATIVO				
02.122.0194.2016.0054	MANUTENCAO E FUNCIONAMENTO ADMINISTRATIVO				
13.000.0000.0000.0000	CULTURA		24.192.692,93		24.192.692,93
13.391.0000.0000.0000	PATRIMONIO HISTORICO, ARTISTICO E ARQUEOLOGICO				
13.391.0194.0000.0000	APOIO A CRIACAO,DIFUSAO E FOMENTO A CULTURA				
13.391.0194.2270.0000	REALIZACAO DAS ACOES PERMANENTES DE CULTURA				
13.391.0194.2270.0002	REALIZACAO DAS ACOES PERMANENTES DE CULTURA				
13.392.0000.0000.0000	DIFUSAO CULTURAL		24.192.692,93		24.192.692,93
13.392.0194.0000.0000	APOIO A CRIACAO,DIFUSAO E FOMENTO A CULTURA		24.192.692,93		24.192.692,93
13.392.0194.1188.0000	APOIO AS PRODUÇÕES ARTISTICAS POR MEIO DE EDITAL		24.192.692,93		24.192.692,93
13.392.0194.1188.0002	APOIO AS PRODUÇÕES ARTISTICAS POR MEIO DE EDITAL		24.192.692,93		24.192.692,93
13.392.0194.1275.0000	ELABORACAO DE ESTUDOS E PESQUISAS				
13.392.0194.1275.0001	ELABORACAO DE ESTUDOS E PESQUISAS				
13.392.0194.2389.0000	MANUTENCAO DE EQUIPAMENTOS CULTURAIS.				
13.392.0194.2389.0002	MANUTENCAO DE EQUIPAMENTOS CULTURAIS.				
TOTAL			24.192.692,93		24.192.692,93



BALANÇO GERAL 2024

PREFEITURA MUNICIPAL DE FORTALEZA
ORÇAMENTO GERAL

EXERCÍCIO DE 2024

ANEXO 8

32901 - FUNDO MUNICIPAL DE CULTURA

PROGRAMA DE TRABALHO

CÓDIGO	ESPECIFICAÇÃO	PROGRAMA DE TRABALHO		TOTAL
		ORDINÁRIO	VINCULADO	
02.000.0000.0000.0000	JUDICIARIA			
02.122.0000.0000.0000	ADMINISTRACAO GERAL			
02.122.0194.0000.0000	APOIO A CRIACAO, DIFUSAO E FOMENTO A CULTURA			
02.122.0194.2016.0000	MANUTENCAO E FUNCIONAMENTO ADMINISTRATIVO			
02.122.0194.2016.0054	MANUTENCAO E FUNCIONAMENTO ADMINISTRATIVO			
13.000.0000.0000.0000	CULTURA	206.500,00	23.986.192,93	24.192.692,93
13.391.0000.0000.0000	PATRIMONIO HISTORICO, ARTISTICO E ARQUEOLOGICO			
13.391.0194.0000.0000	APOIO A CRIACAO, DIFUSAO E FOMENTO A CULTURA			
13.391.0194.2270.0000	REALIZACAO DAS ACOES PERMANENTES DE CULTURA			
13.391.0194.2270.0002	REALIZACAO DAS ACOES PERMANENTES DE CULTURA			
13.392.0000.0000.0000	DIFUSAO CULTURAL	206.500,00	23.986.192,93	24.192.692,93
13.392.0194.0000.0000	APOIO A CRIACAO, DIFUSAO E FOMENTO A CULTURA	206.500,00	23.986.192,93	24.192.692,93
13.392.0194.1188.0000	APOIO AS PRODUcoes ARTISTICAS POR MEIO DE EDITAL	206.500,00	23.986.192,93	24.192.692,93
13.392.0194.1188.0002	APOIO AS PRODUcoes ARTISTICAS POR MEIO DE EDITAL	206.500,00	23.986.192,93	24.192.692,93
13.392.0194.1275.0000	ELABORACAO DE ESTUDOS E PESQUISAS			
13.392.0194.1275.0001	ELABORACAO DE ESTUDOS E PESQUISAS			
13.392.0194.2389.0000	MANUTENCAO DE EQUIPAMENTOS CULTURAIS.			
13.392.0194.2389.0002	MANUTENCAO DE EQUIPAMENTOS CULTURAIS.			
TOTAL		206.500,00	23.986.192,93	24.192.692,93



PREFEITURA MUNICIPAL DE FORTALEZA
32901 - FUNDO MUNICIPAL DE CULTURA

EXERCÍCIO DE 2024

ANEXO 9

ORÇAMENTO GERAL

DEMONSTRATIVO DAS DESPESAS POR ÓRGÃO E FUNÇÃO

	LEGISLATIVA	JUDICIARIA	ESSENCIAL A JUSTICA	ADMINISTRACAO
FUNDO MUNICIPAL DE CULTURA	-	-	-	-
	SEGURANCA PUBLICA	ASSISTENCIA SOCIAL	PREVIDENCIA SOCIAL	SAUDE
FUNDO MUNICIPAL DE CULTURA	-	-	-	-
	TRABALHO	EDUCACAO	CULTURA	DIREITOS DA CIDADANIA
FUNDO MUNICIPAL DE CULTURA	-	-	24.192.692,93	-
	URBANISMO	HABITACAO	SANEAMENTO	GESTAO AMBIENTAL
FUNDO MUNICIPAL DE CULTURA	-	-	-	-
	CIENCIA E TECNOLOGIA	COMERCIO E SERVICOS	COMUNICACOES	ENERGIA
FUNDO MUNICIPAL DE CULTURA	-	-	-	-
	TRANSPORTE	DESPORTO E LAZER	ENCARGOS ESPECIAIS	RESERVA DE CONTINGENCIA
FUNDO MUNICIPAL DE CULTURA	-	-	-	-
TOTAL				24.192.692,93



BALANÇO GERAL 2024

PREFEITURA MUNICIPAL DE FORTALEZA
 DEMONSTRATIVO DA RECEITA ORÇADA COM A ARRECADADA - ANEXO 10 DA LEI 4.320/64
 32901 - FUNDO MUNICIPAL DE CULTURA

Exercício 2024

Codigo da Receita	Descrição da Receita	Previsão	Arrecadado	Diferença	
				Para Mais	Para Menos
1000000000	RECEITAS CORRENTES	500.000,00	2.489.153,08	1.989.153,08	-
1300000000	RECEITA PATRIMONIAL	-	2.232.974,83	2.232.974,83	-
1320000000	VALORES MOBILIÁRIOS	-	2.232.974,83	2.232.974,83	-
1321000000	JUROS E CORREÇÕES MONETÁRIAS	-	2.232.974,83	2.232.974,83	-
1321010000	REMUNERAÇÃO DE DEPOSITOS BANCÁRIOS	-	2.232.974,83	2.232.974,83	-
1321010100	REMUNERACAO DE DEPOSITOS BANCARIOS - PRINCIPAL	-	2.232.974,83	2.232.974,83	-
1700000000	TRANSFERÊNCIAS CORRENTES	-	255.769,23	255.769,23	-
1710000000	TRANSFERÊNCIAS DA UNIÃO E DE SUAS ENTIDADES	-	25.000,00	25.000,00	-
1719000000	OUTRAS TRANSFERÊNCIAS DE RECURSOS DA UNIÃO E DE SUAS ENTIDADES	-	25.000,00	25.000,00	-
1719900000	OUTRAS TRANSFERÊNCIAS DE RECURSOS DA UNIÃO E DE SUAS ENTIDADES	-	25.000,00	25.000,00	-
1719990100	OUTRAS TRANSFERÊNCIAS DE RECURSOS DA UNIÃO E DE SUAS ENTIDADES - PRINCIPAL	-	25.000,00	25.000,00	-
1719990199	OUTRAS TRANSFERÊNCIAS DE RECURSOS DA UNIÃO E DE SUAS ENTIDADES - PRINCIPAL - OUTRAS TRANSFERÊNCIAS DE RECURSOS DA UNIÃO E DE SUAS ENTIDADES	-	25.000,00	25.000,00	-
1720000000	TRANSFERÊNCIAS DOS ESTADOS E DO DISTRITO FEDERAL E DE SUAS ENTIDADES	-	230.769,23	230.769,23	-
1729000000	OUTRAS TRANSFERÊNCIAS DOS ESTADOS E DISTRITO FEDERAL	-	230.769,23	230.769,23	-
1729900000	OUTRAS TRANSFERÊNCIAS DOS ESTADOS E DF	-	230.769,23	230.769,23	-
1729990100	OUTRAS TRANSFERÊNCIAS DOS ESTADOS E DF - PRINCIPAL	-	230.769,23	230.769,23	-
1900000000	OUTRAS RECEITAS CORRENTES	500.000,00	409,02	-	499.590,98
1920000000	INDENIZAÇÕES, RESTITUIÇÕES E RESSARCIMENTOS	500.000,00	409,02	-	499.590,98
1922000000	RESTITUIÇÕES	500.000,00	409,02	-	499.590,98
1922990000	OUTRAS RESTITUIÇÕES	500.000,00	409,02	-	499.590,98
1922990100	OUTRAS RESTITUIÇÕES - PRINCIPAL	500.000,00	409,02	-	499.590,98
1922990199	OUTRAS RESTITUIÇÕES - PRINCIPAL - OUTRAS RESTITUIÇÕES	500.000,00	409,02	-	499.590,98
Total		500.000,00	2.489.153,08	1.989.153,08	-



BALANÇO GERAL 2024

PREFEITURA MUNICIPAL DE FORTALEZA
 ORÇAMENTO GERAL
 32901 - FUNDO MUNICIPAL DE CULTURA

EXERCÍCIO DE 2024

ANEXO 11

NATUREZA DA DESPESA

CÓDIGO	ESPECIFICAÇÃO	CRÉDITOS ORÇAMENTÁRIOS E SUPLEMENTARES	CRÉDITOS ESPECIAIS E EXTRAORDINÁRIOS	ANULAÇÃO DE CRÉDITOS	TOTAL	REALIZADA EMPENHADA NO ANO	DIFERENÇA SALDO A EMPENHAR
3.0.0.0.00	DESPESAS CORRENTES	63.755.848,00	77.000,00	20.750.513,00	43.082.335,00	24.192.692,93	18.889.642,07
3.3.0.0.00	OUTRAS DESPESAS CORRENTES	63.755.848,00	77.000,00	20.750.513,00	43.082.335,00	24.192.692,93	18.889.642,07
4.0.0.0.00	DESPESAS DE CAPITAL	523.400,00	77.000,00	550.000,00	50.400,00		50.400,00
4.4.0.0.00	INVESTIMENTOS	523.400,00	77.000,00	550.000,00	50.400,00		50.400,00
	TOTAL	64.279.248,00	154.000,00	21.300.513,00	43.132.735,00	24.192.692,93	18.940.042,07



BALANÇO GERAL 2024

BALANÇO ORÇAMENTÁRIO
32901 - FUNDO MUNICIPAL DE CULTURA
EXERCÍCIO: 2024 PERÍODO (ATÉ MÊS): DEZEMBRO

RECEITAS ORÇAMENTÁRIAS	PREVISÃO INICIAL (a)	PREVISÃO ATUALIZADA (b)	RECEITAS REALIZADAS (c)	SALDO (d) = (c-b)
RECEITAS CORRENTES (I)	500.000,00	731.000,00	2.489.153,08	1.758.153,08
Impostos, Taxas e Contribuições de Melhoria	-	-	-	-
Receita de Contribuições	-	-	-	-
Receita Patrimonial	-	-	2.232.974,83	2.232.974,83
Receita Agropecuária	-	-	-	-
Receita Industrial	-	-	-	-
Receita de Serviços	-	-	-	-
Transferências Correntes	-	231.000,00	255.769,23	24.769,23
Outras Receitas Correntes	500.000,00	500.000,00	409,02	(499.590,98)
RECEITAS DE CAPITAL (II)	-	-	-	-
Operações de Crédito	-	-	-	-
Alienação de Bens	-	-	-	-
Amortização de Empréstimos	-	-	-	-
Transferências de Capital	-	-	-	-
Outras Receitas de Capital	-	-	-	-
SUBTOTAL DAS RECEITAS (III) = (I + II)	500.000,00	731.000,00	2.489.153,08	1.758.153,08
OPERAÇÕES DE CRÉDITO / REFINANCIAMENTO (IV)	-	-	-	-
Operações de Crédito Internas	-	-	-	-
Mobiliária	-	-	-	-
Contratual	-	-	-	-
Operações de Crédito Externas	-	-	-	-
Mobiliária	-	-	-	-
Contratual	-	-	-	-
SUBTOTAL COM REFINANCIAMENTO (V) = (III + IV)	500.000,00	731.000,00	2.489.153,08	1.758.153,08
DÉFICIT (VI)	-	-	21.703.539,85	21.703.539,85
TOTAL (VII) = (V + VI)	500.000,00	731.000,00	24.192.692,93	23.461.692,93
SALDOS DE EXERCÍCIOS ANTERIORES (UTILIZADOS PARA CRÉDITOS ADICIONAIS)	-	19.901.827,00	19.901.827,00	-
Recursos Arrecadados em Exercícios Anteriores	-	-	-	-
Superávit Financeiro	-	19.901.827,00	19.901.827,00	-
Reabertura de Créditos Adicionais	-	-	-	-

DESPESAS ORÇAMENTÁRIAS	DOTAÇÃO INICIAL (e)	DOTAÇÃO ATUALIZADA (f)	DESPESAS EMPENHADAS (g)	DESPESAS LIQUIDADAS (h)	DESPESAS PAGAS (i)	SALDO DA DOTAÇÃO (j) = (f-g)
DESPESAS CORRENTES (VIII)	26.275.908,00	43.082.335,00	24.192.692,93	24.192.692,93	24.192.692,93	18.889.642,07
Pessoal e Encargos Sociais	-	-	-	-	-	-
Juros e Encargos da Dívida	-	-	-	-	-	-
Outras Despesas Correntes	26.275.908,00	43.082.335,00	24.192.692,93	24.192.692,93	24.192.692,93	18.889.642,07
DESPESAS DE CAPITAL (IX)	500.000,00	50.400,00	-	-	-	50.400,00
Investimentos	500.000,00	50.400,00	-	-	-	50.400,00
Inversões Financeiras	-	-	-	-	-	-
Amortização da Dívida	-	-	-	-	-	-
RESERVA DE CONTINGÊNCIA (X)	-	-	-	-	-	-
SUBTOTAL DAS DESPESAS (XI) = (VIII+IX+X)	26.775.908,00	43.132.735,00	24.192.692,93	24.192.692,93	24.192.692,93	18.940.042,07
AMORTIZAÇÃO DA DÍVIDA / REFINANCIAMENTO (XII)	-	-	-	-	-	-
Amortização da Dívida Interna	-	-	-	-	-	-
Dívida Mobiliária	-	-	-	-	-	-
Outras Dívidas	-	-	-	-	-	-
Amortização da Dívida Externa	-	-	-	-	-	-
Dívida Mobiliária	-	-	-	-	-	-
Outras Dívidas	-	-	-	-	-	-
SUBTOTAL COM REFINANCIAMENTO (XIII) = (XI+XII)	26.775.908,00	43.132.735,00	24.192.692,93	24.192.692,93	24.192.692,93	18.940.042,07
SUPERÁVIT (XIV)	-	-	-	-	-	-
TOTAL (XV) = (XIII + XIV)	26.775.908,00	43.132.735,00	24.192.692,93	24.192.692,93	24.192.692,93	18.940.042,07
RESERVA DO RPPS	-	-	-	-	-	-

RESTOS A PAGAR NÃO PROCESSADOS						
EXECUÇÃO DE RESTOS A PAGAR NÃO PROCESSADOS	INSCRITOS		LIQUIDADOS (c)	PAGOS (d)	CANCELADOS (e)	SALDO A PAGAR (f) = (a + b - d - e)
	EM EXERCÍCIOS ANTERIORES (a)	EM 31 DE DEZEMBRO DO EXERCÍCIO ANTERIOR (b)				
DESPESAS CORRENTES	-	17.448,00	17.448,00	17.448,00	-	-
Pessoal e Encargos Sociais	-	-	-	-	-	-
Juros e Encargos da Dívida	-	-	-	-	-	-
Outras Despesas Correntes	-	17.448,00	17.448,00	17.448,00	-	-
DESPESAS DE CAPITAL	-	-	-	-	-	-
Investimentos	-	-	-	-	-	-
Inversões Financeiras	-	-	-	-	-	-
Amortização da Dívida	-	-	-	-	-	-
TOTAL	-	17.448,00	17.448,00	17.448,00	-	-

RESTOS A PAGAR PROCESSADOS E NÃO PROCESSADOS LIQUIDADOS					
EXECUÇÃO DE RESTOS A PAGAR PROCESSADOS	INSCRITOS		PAGOS (c)	CANCELADOS (d)	SALDO A PAGAR (e) = (a + b - c - d)
	EM EXERCÍCIOS ANTERIORES (a)	EM 31 DE DEZEMBRO DO EXERCÍCIO ANTERIOR (b)			
DESPESAS CORRENTES	-	-	-	-	-
Pessoal e Encargos Sociais	-	-	-	-	-
Juros e Encargos da Dívida	-	-	-	-	-
Outras Despesas Correntes	-	-	-	-	-
DESPESAS DE CAPITAL	-	-	-	-	-
Investimentos	-	-	-	-	-
Inversões Financeiras	-	-	-	-	-
Amortização da Dívida	-	-	-	-	-
TOTAL	-	-	-	-	-



BALANÇO GERAL 2024

BALANÇO FINANCEIRO
32901 - FUNDO MUNICIPAL DE CULTURA

EXERCÍCIO: 2024 SITUAÇÃO: EMPENHADO PERÍODO (ATÉ MÊS): DEZEMBRO

INGRESSOS	EXERCÍCIO ATUAL	EXERCÍCIO ANTERIOR
Receita Orçamentária (I)	2.489.153,08	39.894.029,69
Recursos Não Vinculados	4.837,15	1.544,15
Recursos Vinculados (EXCETO AO RPPS)	2.484.315,93	39.892.485,54
Recursos Vinculados à Educação	-	-
Recursos Vinculados à Saúde	-	-
Recursos Vinculados à Assistência Social	-	-
Recursos Vinculados à Previdência Social (EXCETO RPPS)	-	-
Demais Vinculações Decorrentes de Transferências	2.484.315,93	39.892.485,54
Demais Vinculações Legais	-	-
Outras Vinculações	-	-
Recursos Vinculados ao RPPS	-	-
Recursos Vinculados ao RPPS - Fundo em Capitalização (Plano Previdenciário)	-	-
Recursos Vinculados ao RPPS - Fundo em Repartição (Plano Financeiro)	-	-
Recursos Vinculados ao RPPS - Taxa de Administração	-	-
Transferências Financeiras Recebidas (II)	193.500,00	60.000,00
Transferências Recebidas para a Execução Orçamentária	193.500,00	60.000,00
Transferências Financeiras Recebidas Independentes de Execução Orçamentária	-	-
Transferências Recebidas para Aportes de recursos para o RPPS	-	-
Transferências Recebidas para Aportes de recursos para o RGPS	-	-
Outras Movimentações Financeiras Recebidas (III)	-	-
Resgate de Investimentos e Aplicações Financeiras	-	-
Desbloqueios de Valores em Caixa	-	-
Recebimentos Extraorçamentários (IV)	73.110,29	17.448,00
Inscrição de Restos a Pagar Não Processados	-	17.448,00
Inscrição de Restos a Pagar Processados	-	-
Depósitos Restituíveis e Valores Vinculados	73.110,29	-
Outros Recebimentos Extraorçamentários	-	-
Saldo do Exercício Anterior (V)	40.036.121,48	82.091,79
Caixa e Equivalentes de Caixa (exceto RPPS)	40.036.121,48	82.091,79
Caixa e Equivalentes de Caixa RPPS	-	-
Depósitos Restituíveis e Valores Vinculados	-	-
TOTAL (VI) = (I+II+III+IV+V)	42.791.884,85	40.053.569,48
DISPÊNDIOS	EXERCÍCIO ATUAL	EXERCÍCIO ANTERIOR
Despesa Orçamentária (VII)	24.192.692,93	17.448,00
Recursos Não Vinculados	206.500,00	17.448,00
Recursos Vinculados (EXCETO AO RPPS)	23.986.192,93	-
Recursos Destinados à Educação	-	-
Recursos Destinados à Saúde	-	-
Recursos Destinados à Assistência Social	-	-
Recursos Destinados à Previdência Social (EXCETO RPPS)	-	-
Demais Destinações Decorrentes de Transferências	23.986.192,93	-
Demais Destinações Legais	-	-
Outras Destinações	-	-
Recursos Vinculados ao RPPS	-	-
Recursos Vinculados ao RPPS - Fundo em Capitalização (Plano Previdenciário)	-	-
Recursos Vinculados ao RPPS - Fundo em Repartição (Plano Financeiro)	-	-
Recursos Vinculados ao RPPS - Taxa de Administração	-	-
Transferências Financeiras Concedidas (VIII)	-	-
Transferências Concedidas para a Execução Orçamentária	-	-
Transferências Financeiras Concedidas Independentes de Execução Orçamentária	-	-
Transferências Concedidas para Aportes de recursos para o RPPS	-	-
Transferências Concedidas para Aportes de recursos para o RGPS	-	-
Outras Movimentações Financeiras Concedidas (IX)	-	-
Transferências para Investimentos e Aplicações Financeiras	-	-
Bloqueios de Valores em Caixa	-	-
Pagamentos Extraorçamentários (X)	90.558,29	-
Pagamentos de Restos a Pagar Não Processados	17.448,00	-
Pagamentos de Restos a Pagar Processados	-	-
Depósitos Restituíveis e Valores Vinculados	73.110,29	-
Outros Pagamentos Extraorçamentários	-	-
Saldo para o Exercício Seguinte (XI)	18.508.633,63	40.036.121,48
Caixa e Equivalentes de Caixa (exceto RPPS)	18.508.633,63	40.036.121,48
Caixa e Equivalentes de Caixa RPPS	-	-
Depósitos Restituíveis e Valores Vinculados	-	-
TOTAL (XII) = (VII+VIII+IX+X+XI)	42.791.884,85	40.053.569,48



BALANÇO GERAL 2024

BALANÇO PATRIMONIAL
32901 - FUNDO MUNICIPAL DE CULTURA

EXERCÍCIO: 2024

PERÍODO(MÊS): Dezembro

ATIVO	EXERCÍCIO ATUAL	EXERCÍCIO ANTERIOR
ATIVO CIRCULANTE	18.508.633,63	40.036.121,48
Caixa e Equivalentes de Caixa	18.508.633,63	40.036.121,48
Créditos a Curto Prazo	-	-
Investimentos e Aplicações Temporárias a CP	-	-
Estoques	-	-
Ativo Não Circulante Mantido para a Venda	-	-
VPD Pagas Antecipadamente	-	-
ATIVO NÃO CIRCULANTE	7.413,82	7.413,82
Realizável a Longo Prazo	7.413,82	7.413,82
Investimentos	-	-
Imobilizado	-	-
Intangível	-	-
Diferido	-	-
TOTAL DO ATIVO	18.516.047,45	40.043.535,30

PASSIVO E PATRIMÔNIO LÍQUIDO	EXERCÍCIO ATUAL	EXERCÍCIO ANTERIOR
PASSIVO CIRCULANTE	-	-
Obrigações Trabalhistas, Previdenciárias e Assistenciais a Pagar a Curto Prazo	-	-
Empréstimos e Financiamentos a Curto Prazo	-	-
Fornecedores e Contas a Pagar a Curto Prazo	-	-
Obrigações Fiscais a Curto Prazo	-	-
Obrigações de Repartição a Outros Entes	-	-
Provisões a Curto Prazo	-	-
Demais Obrigações a Curto Prazo	-	-
PASSIVO NÃO CIRCULANTE	-	-
Obrigações Trabalhistas, Previdenciárias e Assistenciais a Pagar a Longo Prazo	-	-
Empréstimos e Financiamentos a Longo Prazo	-	-
Fornecedores e Contas a Pagar a Longo Prazo	-	-
Obrigações Fiscais a Longo Prazo	-	-
Provisões a Longo Prazo	-	-
Demais Obrigações a Longo Prazo	-	-
Resultado Diferido	-	-
TOTAL DO PASSIVO	-	-
PATRIMÔNIO LÍQUIDO	EXERCÍCIO ATUAL	EXERCÍCIO ANTERIOR
Patrimônio Social/Capital Social	-	-
Adiantamento para Futuro Aumento de Capital	-	-
Reservas de Capital	-	-
Ajustes de Avaliação Patrimonial	-	-
Reservas de Lucros	-	-
Demais Reservas	-	-
Resultados Acumulados	18.516.047,45	40.043.535,30
Resultado do Exercício	-	21.527.487,85
Resultado de Exercícios Anteriores	40.043.535,30	89.505,61
Ajustes de Exercícios Anteriores	-	-
Outros Resultados	-	-
Ações/Cotas em Tesouraria	-	-
TOTAL DO PATRIMÔNIO LÍQUIDO	18.516.047,45	40.043.535,30
TOTAL DO PASSIVO E PATRIMÔNIO LÍQUIDO	18.516.047,45	40.043.535,30

QUADRO DOS ATIVOS E PASSIVOS FINANCEIROS E PERMANENTES (LEI 4.320/64)

EXERCÍCIO: 2024

PERÍODO(MÊS): Dezembro

ATIVO (I)	EXERCÍCIO ATUAL	EXERCÍCIO ANTERIOR
ATIVO FINANCEIRO	18.508.633,63	40.036.121,48
ATIVO PERMANENTE	7.413,82	7.413,82
TOTAL DO ATIVO	18.516.047,45	40.043.535,30
PASSIVO (II)	EXERCÍCIO ATUAL	EXERCÍCIO ANTERIOR
PASSIVO FINANCEIRO	-	17.448,00
PASSIVO PERMANENTE	-	-
TOTAL DO PASSIVO	-	17.448,00
SALDO PATRIMONIAL	18.516.047,45	40.026.087,30



BALANÇO GERAL 2024

BALANÇO PATRIMONIAL
32901 - FUNDO MUNICIPAL DE CULTURA

QUADRO DAS CONTAS DE COMPENSAÇÃO (LEI 4.320/64)

EXERCÍCIO: 2024

PERÍODO(MÊS): Dezembro

ATOS POTENCIAIS ATIVOS	EXERCÍCIO ATUAL	EXERCÍCIO ANTERIOR
Garantias e Contragarantias Recebidas	-	-
Direitos Conveniados e Outros Instrumentos Congêneres	-	-
Direitos Contratuais	-	-
Outros Atos Potenciais Ativos	-	-
TOTAL DOS ATOS POTENCIAIS ATIVOS	-	-
ATOS POTENCIAIS PASSIVOS	EXERCÍCIO ATUAL	EXERCÍCIO ANTERIOR
Garantias e Contragarantias Concedidas	-	-
Obrigações Conveniadas e Outros Instrumentos Congêneres	-	-
Obrigações Contratuais	-	-
Outros Atos Potenciais Passivos	-	-
TOTAL DOS ATOS POTENCIAIS PASSIVOS	-	-

QUADRO DO SUPERÁVIT / DÉFICIT FINANCEIRO (LEI 4.320/64)

EXERCÍCIO: 2024

PERÍODO(MÊS): Dezembro

DESTINAÇÃO DE RECURSOS	EXERCÍCIO ATUAL	EXERCÍCIO ANTERIOR
Recursos Ordinários	84.346,98	93.925,17
Receitas de Impostos e de Transferência de Impostos - Educação	-	-
Transferências do FUNDEB 70%	-	-
Transferências do FUNDEB 30%	-	-
Transferência de Recursos do Fundo Nacional do Desenvolvimento da Educação - FNDE	-	-
Transferências de Convênios - Educação	-	-
Outros Recursos Destinados à Educação	-	-
Receitas de Impostos e de Transferência de Impostos - Saúde	-	-
Transferência de Recursos do Sistema Único de Saúde - SUS	-	-
Transferências de Convênios - Saúde	-	-
Outros Recursos Destinados à Saúde	-	-
Transferência de Recursos do Fundo Nacional de Assistência Social - FNAS	-	-
Transferências de Convênios - Assistência Social	-	-
Outros Recursos Destinados à Assistência Social	-	-
Recursos destinados ao RPPS - Plano Previdenciário	-	-
Recursos destinados ao RPPS - Plano Financeiro	-	-
Recursos Vinculados ao RPPS - Taxa de Administração	-	-
Transferências de Convênios e Instrumentos Congêneres (exceto Educação, Saúde e Assistência)	239.629,50	-
Outras Vinculações Decorrentes de Transferências	18.184.657,15	39.924.748,31
Recursos de Operações de Crédito	-	-
Recursos de Alienação de Bens/Ativos	-	-
Recursos Vinculados a Fundos (exceto Educação, Saúde, Assistência e Previdência)	-	-
Recursos Extraorçamentários	-	-
Outras Destinações Vinculadas de Recursos	-	-
Recursos da Contribuição de Intervenção no Domínio Econômico - CIDE	-	-
Recursos da Contribuição para o Custeio do Serviço de Iluminação Pública - COSIP	-	-
Recursos Vinculados ao Trânsito	-	-
Recursos Provenientes de Taxas, Contribuições e Preços Públicos	-	-
Recursos de Depósitos Judiciais - Lides das quais o Ente faz parte	-	-
Recursos de Depósitos Judiciais - Lides das quais o Ente não faz parte	-	-
Recursos de Emolumentos, Taxas e Custas	-	-
Recursos Vinculados ao Fundo de Combate e Erradicação da Pobreza	-	-
Outras Vinculações Legais	-	-
Outros Recursos Vinculados - Assistência à Saúde do Servidor (IPM Saúde)	-	-
Outros Recursos Vinculados - Fundo Especial da Câmara Municipal de Fortaleza (FECAMFOR)	-	-
Outros Recursos Vinculados - CAPACITAFOR	-	-
Outros Recursos Vinculados - Recursos referentes à Política de Resíduos Sólidos e Afins	-	-
Outros Recursos Vinculados - Recursos Estaduais da Lei Complementar 259/2021 para o programa Nossas	-	-
Recursos Destinados aos Direitos Humanos da Pessoa Idosa	-	-
Outros Recursos Vinculados - Outros Recursos Vinculados que não se Enquadram nas Especificações	-	-
Outros Recursos Vinculados - Recursos Destinados aos Direitos da Criança e do Adolescente	-	-
Outros Recursos Vinculados - Recursos Destinados ao Meio Ambiente - Fundo de Defesa do Meio Ambiente	-	-
Outros Recursos Vinculados - Recursos Destinados ao Meio Ambiente - Fundo Municipal de Desenvolvimento	-	-
Total	18.508.633,63	40.018.673,48



BALANÇO GERAL 2024

DEMONSTRAÇÃO DAS VARIAÇÕES PATRIMONIAIS
32901 - FUNDO MUNICIPAL DE CULTURA

EXERCÍCIO: 2024

PERÍODO (ATÉ MÊS): DEZEMBRO

A. QUADRO PRINCIPAL	NOTA	EXERCÍCIO ATUAL	EXERCÍCIO ANTERIOR
VARIAÇÕES PATRIMONIAIS AUMENTATIVAS (I)		2.682.653,08	39.954.029,69
IMPOSTOS, TAXAS E CONTRIBUIÇÕES DE MELHORIA	I	-	-
CONTRIBUIÇÕES	II	-	-
EXPLORAÇÃO E VENDA DE BENS, SERVIÇOS E DIREITOS	III	-	-
VARIAÇÕES PATRIMONIAIS AUMENTATIVAS FINANCEIRAS	IV	2.232.974,83	948.638,76
TRANSFERÊNCIAS E DELEGAÇÕES RECEBIDAS	V	449.269,23	38.989.787,57
VALORIZAÇÃO E GANHOS COM ATIVOS E DESINCORPORAÇÃO DE PASSIVOS	VI	-	-
OUTRAS VARIAÇÕES PATRIMONIAIS AUMENTATIVAS	VII	409,02	15.603,36
VARIAÇÕES PATRIMONIAIS DIMINUTIVAS (II)		24.210.140,93	-
PESSOAL E ENCARGOS	VIII	65.330,00	-
BENEFÍCIOS PREVIDENCIÁRIOS E ASSISTENCIAIS	IX	-	-
USO DE BENS, SERVIÇOS E CONSUMO DE CAPITAL FIXO	X	441.048,00	-
VARIAÇÕES PATRIMONIAIS DIMINUTIVAS FINANCEIRAS	XI	-	-
TRANSFERÊNCIAS E DELEGAÇÕES CONCEDIDAS	XII	23.703.762,93	-
DESVALORIZAÇÃO E PERDA DE ATIVOS E INCORPORAÇÃO DE PASSIVOS	XIII	-	-
TRIBUTÁRIAS	XIV	-	-
CUSTO DAS MERCADORIAS E DOS PRODUTOS VENDIDOS, E DOS SERVIÇOS PRESTADOS	XV	-	-
OUTRAS VARIAÇÕES PATRIMONIAIS DIMINUTIVAS	XVI	-	-
RESULTADO PATRIMONIAL DO PERÍODO (I-II)		(21.527.487,85)	39.954.029,69
B. QUADROS ANEXOS			
NOTA I - IMPOSTOS, TAXAS E CONTRIBUIÇÕES DE MELHORIA			
IMPOSTOS		-	-
TAXAS		-	-
CONTRIBUIÇÕES DE MELHORIA		-	-
IMPOSTOS, TAXAS E CONTRIBUIÇÕES DE MELHORIA		-	-
NOTA II - CONTRIBUIÇÕES			
CONTRIBUIÇÕES SOCIAIS		-	-
CONTRIBUIÇÕES DE INTERVENÇÃO NO DOMÍNIO ECONÔMICO		-	-
CONTRIBUIÇÃO DE ILUMINAÇÃO PÚBLICA		-	-
CONTRIBUIÇÕES DE INTERESSE DAS CATEGORIAS PROFISSIONAIS		-	-
CONTRIBUIÇÕES		-	-
NOTA III - EXPLORAÇÃO E VENDA DE BENS, SERVIÇOS E DIREITOS			
VENDAS DE MERCADORIAS		-	-
VENDAS DE PRODUTOS		-	-
EXPLORAÇÃO DE BENS, DIREITOS E PRESTAÇÃO DE SERVIÇOS		-	-
EXPLORAÇÃO E VENDA DE BENS, SERVIÇOS E DIREITOS		-	-
NOTA IV - VARIAÇÕES PATRIMONIAIS AUMENTATIVAS FINANCEIRAS			
JUROS E ENCARGOS DE EMPRÉSTIMOS E FINANCIAMENTOS CONCEDIDOS		-	-
JUROS E ENCARGOS DE MORA		-	-
VARIAÇÕES MONETÁRIAS E CAMBIAIS		-	-
DESCONTOS FINANCEIROS OBTIDOS		-	-
REMUNERAÇÃO DE DEPÓSITOS BANCÁRIOS E APLICAÇÕES FINANCEIRAS		2.232.974,83	948.638,76
OUTRAS VARIAÇÕES PATRIMONIAIS AUMENTATIVAS - FINANCEIRAS		-	-
VARIAÇÕES PATRIMONIAIS AUMENTATIVAS FINANCEIRAS		2.232.974,83	948.638,76
NOTA V - TRANSFERÊNCIAS E DELEGAÇÕES RECEBIDAS			
TRANSFERÊNCIAS INTRAGOVERNAMENTAIS		193.500,00	60.000,00
TRANSFERÊNCIAS INTERGOVERNAMENTAIS		255.769,23	38.929.787,57
TRANSFERÊNCIAS DAS INSTITUIÇÕES PRIVADAS		-	-
TRANSFERÊNCIAS DAS INSTITUIÇÕES MULTIGOVERNAMENTAIS		-	-
TRANSFERÊNCIAS DE CONSÓRCIOS PÚBLICOS		-	-
TRANSFERÊNCIAS DO EXTERIOR		-	-
EXECUÇÃO ORÇAMENTÁRIA DELEGADA DE ENTES		-	-
TRANSFERÊNCIAS DE PESSOAS FÍSICAS		-	-
OUTRAS TRANSFERÊNCIAS E DELEGAÇÕES RECEBIDAS		-	-
TRANSFERÊNCIAS E DELEGAÇÕES RECEBIDAS		449.269,23	38.989.787,57
NOTA VI - VALORIZAÇÃO E GANHOS COM ATIVOS E DESINCORPORAÇÃO DE PASSIVOS			
REAVALIAÇÃO DE ATIVOS		-	-
GANHOS COM ALIENAÇÃO		-	-
GANHOS COM INCORPORAÇÃO DE ATIVOS		-	-
DESINCORPORAÇÃO DE PASSIVOS		-	-
REVERSÃO DE REDUÇÃO A VALOR RECUPERÁVEL		-	-
VALORIZAÇÃO E GANHOS COM ATIVOS E DESINCORPORAÇÃO DE PASSIVOS		-	-



BALANÇO GERAL 2024

DEMONSTRAÇÃO DAS VARIAÇÕES PATRIMONIAIS
32901 - FUNDO MUNICIPAL DE CULTURA

NOTA VII - OUTRAS VARIAÇÕES PATRIMONIAIS AUMENTATIVAS		
VPA A CLASSIFICAR	-	-
RESULTADO POSITIVO DE PARTICIPAÇÕES	-	-
SUBVENÇÕES ECONÔMICAS	-	-
REVERSÃO DE PROVISÕES E AJUSTES DE PERDAS	-	-
DIVERSAS VARIAÇÕES PATRIMONIAIS AUMENTATIVAS	409,02	15.603,36
OUTRAS VARIAÇÕES PATRIMONIAIS AUMENTATIVAS	409,02	15.603,36
NOTA VIII - PESSOAL E ENCARGOS		
REMUNERAÇÃO A PESSOAL	-	-
ENCARGOS PATRONAIS	65.330,00	-
BENEFÍCIOS A PESSOAL	-	-
OUTRAS VARIAÇÕES PATRIMONIAIS DIMINUTIVAS - PESSOAL E ENCARGOS	-	-
PESSOAL E ENCARGOS	65.330,00	-
NOTA IX - BENEFÍCIOS PREVIDENCIÁRIOS E ASSISTENCIAIS		
APOSENTADORIA E REFORMAS	-	-
PENSÕES	-	-
BENEFÍCIOS DE PRESTAÇÃO CONTINUADA	-	-
BENEFÍCIOS EVENTUAIS	-	-
POLÍTICAS PÚBLICAS DE TRANSFERÊNCIA DE RENDA	-	-
OUTROS BENEFÍCIOS PREVIDENCIÁRIOS E ASSISTENCIAIS	-	-
BENEFÍCIOS PREVIDENCIÁRIOS E ASSISTENCIAIS	-	-
NOTA X - USO DE BENS, SERVIÇOS E CONSUMO DE CAPITAL FIXO		
USO DE MATERIAL DE CONSUMO	-	-
SERVIÇOS	441.048,00	-
DEPRECIÇÃO, AMORTIZAÇÃO E EXAUSTÃO	-	-
USO DE BENS, SERVIÇOS E CONSUMO DE CAPITAL FIXO	441.048,00	-
NOTA XI - VARIAÇÕES PATRIMONIAIS DIMINUTIVAS FINANCEIRAS		
JUROS E ENCARGOS DE EMPRÉSTIMOS E FINANCIAMENTOS OBTIDOS	-	-
JUROS E ENCARGOS DE MORA	-	-
VARIAÇÕES MONETÁRIAS E CAMBIAS	-	-
DESCONTOS FINANCEIROS CONCEDIDOS	-	-
OUTRAS VARIAÇÕES PATRIMONIAIS DIMINUTIVAS - FINANCEIRAS	-	-
VARIAÇÕES PATRIMONIAIS DIMINUTIVAS FINANCEIRAS	-	-
NOTA XII - TRANSFERÊNCIAS E DELEGAÇÕES CONCEDIDAS		
TRANSFERÊNCIAS INTRAGOVERNAMENTAIS	-	-
TRANSFERÊNCIAS INTERGOVERNAMENTAIS	-	-
TRANSFERÊNCIAS A INSTITUIÇÕES PRIVADAS	12.005.782,79	-
TRANSFERÊNCIAS A INSTITUIÇÕES MULTIGOVERNAMENTAIS	-	-
TRANSFERÊNCIAS A CONSÓRCIOS PÚBLICOS	-	-
TRANSFERÊNCIAS AO EXTERIOR	-	-
EXECUÇÃO ORÇAMENTÁRIA DELEGADA A ENTES	-	-
OUTRAS TRANSFERÊNCIAS E DELEGAÇÕES CONCEDIDAS	11.697.980,14	-
TRANSFERÊNCIAS E DELEGAÇÕES CONCEDIDAS	23.703.762,93	-
NOTA XIII - DESVALORIZAÇÃO E PERDA DE ATIVOS E INCORPORAÇÃO DE PASSIVOS		
REDUÇÃO A VALOR RECUPERÁVEL E AJUSTE PARA PERDAS	-	-
PERDAS COM ALIENAÇÃO	-	-
PERDAS INVOLUNTÁRIAS	-	-
INCORPORAÇÃO DE PASSIVOS	-	-
DESINCORPORAÇÃO DE ATIVOS	-	-
DESVALORIZAÇÃO E PERDA DE ATIVOS E INCORPORAÇÃO DE PASSIVOS	-	-
NOTA XIV - TRIBUTÁRIAS		
IMPOSTOS, TAXAS E CONTRIBUIÇÕES DE MELHORIA	-	-
CONTRIBUIÇÕES	-	-
TRIBUTÁRIAS	-	-
NOTA XV - CUSTO DAS MERCADORIAS E PRODUTOS VENDIDOS, E DOS SERVIÇOS PRESTADOS		
CUSTOS DAS MERCADORIAS VENDIDAS	-	-
CUSTOS DOS PRODUTOS VENDIDOS	-	-
CUSTOS DOS SERVIÇOS PRESTADOS	-	-
CUSTO DAS MERCADORIAS E PRODUTOS VENDIDOS, E DOS SERVIÇOS PRESTADOS	-	-
NOTA XVI - OUTRAS VARIAÇÕES PATRIMONIAIS DIMINUTIVAS		
PREMIAÇÕES	-	-
RESULTADO NEGATIVO DE PARTICIPAÇÕES	-	-
INCENTIVOS	-	-
SUBVENÇÕES ECONÔMICAS	-	-
PARTICIPAÇÕES E CONTRIBUIÇÕES	-	-
CONSTITUIÇÃO DE PROVISÕES	-	-
DIVERSAS VARIAÇÕES PATRIMONIAIS DIMINUTIVAS	-	-
OUTRAS VARIAÇÕES PATRIMONIAIS DIMINUTIVAS	-	-



BALANÇO GERAL 2024

PREFEITURA MUNICIPAL DE FORTALEZA
32901 - FUNDO MUNICIPAL DE CULTURA
DEMONSTRATIVO DA DÍVIDA FUNDADA

EXERCÍCIO: 2024

ANEXO 16

DÍVIDA FUNDADA INTERNA										
CREDOR	CÓD. CONTRATO	DATA ASSINATURA	VALOR CONTRATADO	SALDO EXERCÍCIO ANTERIOR	REAJUSTE / REPARCELAMENTOS E VARIAÇÕES MONETÁRIAS	LIBERAÇÃO	AMORTIZAÇÃO	JUROS	OUTROS ENCARGOS	SALDO EXERCÍCIO SEGUINTE
DÍVIDA FUNDADA EXTERNA										
CREDOR	CÓD. CONTRATO	DATA ASSINATURA	VALOR CONTRATADO	SALDO EXERCÍCIO ANTERIOR	REAJUSTE / REPARCELAMENTOS E VARIAÇÕES MONETÁRIAS	LIBERAÇÃO	AMORTIZAÇÃO	JUROS	OUTROS ENCARGOS	SALDO EXERCÍCIO SEGUINTE
PRECATÓRIOS										
CREDOR	CÓD. CONTRATO	DATA ASSINATURA	VALOR CONTRATADO	SALDO EXERCÍCIO ANTERIOR	REAJUSTE / REPARCELAMENTOS E VARIAÇÕES MONETÁRIAS	LIBERAÇÃO	AMORTIZAÇÃO	JUROS	OUTROS ENCARGOS	SALDO EXERCÍCIO SEGUINTE
DEMAIS DÍVIDAS CONTRATUAIS										
CREDOR	CÓD. CONTRATO	DATA ASSINATURA	VALOR CONTRATADO	SALDO EXERCÍCIO ANTERIOR	REAJUSTE / REPARCELAMENTOS E VARIAÇÕES MONETÁRIAS	LIBERAÇÃO	AMORTIZAÇÃO	JUROS	OUTROS ENCARGOS	SALDO EXERCÍCIO SEGUINTE
TOTAL GERAL DA DÍVIDA CONSOLIDADA				SALDO EXERCÍCIO ANTERIOR	REAJUSTE / REPARCELAMENTOS E VARIAÇÕES MONETÁRIAS	LIBERAÇÃO	AMORTIZAÇÃO	JUROS	OUTROS ENCARGOS	SALDO EXERCÍCIO SEGUINTE

SEM MOVIMENTO



BALANÇO GERAL 2024

DEMONSTRATIVO DA DÍVIDA FLUTUANTE - ANEXO 17 DA LEI 4.320
PREFEITURA MUNICIPAL DE FORTALEZA
32901 - FUNDO MUNICIPAL DE CULTURA

EXERCÍCIO: 2024 PERÍODO(ATE MÊS): DEZEMBRO

DESCRIÇÃO	SALDO ANTERIOR	MOVIMENTAÇÃO DO EXERCÍCIO			SALDO PARA O EXERCÍCIO SEGUINTE
		INSCRIÇÃO / REC. EXTRA ORÇAMENTÁRIA	BAIXA / DESPESA EXTRA ORÇAMENTÁRIA	PRESCRIÇÃO / CANCELAMENTO	
RESTOS A PAGAR	17.448,00	-	17.448,00	-	-
DEPÓSITOS E CAUÇÕES	-	-	-	-	-
CONSIGNAÇÕES	-	73.110,29	73.110,29	-	-
INSS	-	43.592,89	43.592,89	-	-
ISS	-	5.550,84	5.550,84	-	-
IRRF	-	14.329,13	14.329,13	-	-
IPM	-	-	-	-	-
OUTRAS CONSIGNAÇÕES	-	9.637,43	9.637,43	-	-
ENCARGOS SOCIAIS - OUTRAS ENTIDADES	-	-	-	-	-
INDENIZAÇÕES E RESTITUIÇÕES	-	-	-	-	-
IMPOSTOS E CONTRIBUIÇÕES DIVERSOS	-	-	-	-	-
ICMS	-	-	-	-	-
OUTROS TRIBUTOS ESTADUAIS E MUNICIPAIS	-	-	-	-	-
PENSÃO ALIMENTÍCIA	-	-	-	-	-
PLANOS DE PREVIDÊNCIA E ASSISTÊNCIA MÉDICA	-	-	-	-	-
ASSISTÊNCIA À SAÚDE - ADMINISTRAÇÃO PRÓPRIA	-	-	-	-	-
RETENÇÕES - ENTIDADES REPRESENTATIVAS DE	-	-	-	-	-
RETENÇÕES - PLANOS DE SEGUROS	-	-	-	-	-
RETENÇÕES - EMPRÉSTIMOS E FINANCIAMENTOS	-	-	-	-	-
RETENÇÕES RELATIVA A VALE TRANSPORTE	-	-	-	-	-
RETENÇÕES RELATIVA A VALE ALIMENTAÇÃO	-	-	-	-	-
TOTAL	17.448,00	73.110,29	90.558,29	-	-



BALANÇO GERAL 2024

DEMONSTRAÇÃO DO FLUXO DE CAIXA
32901 - FUNDO MUNICIPAL DE CULTURA

EXERCÍCIO: 2024

PERÍODO(ATÉ MÊS): DEZEMBRO

A. QUADRO PRINCIPAL	EXERCÍCIO ATUAL	EXERCÍCIO ANTERIOR
FLUXOS DE CAIXA DAS ATIVIDADES OPERACIONAIS (I)	(21.527.487,85)	39.954.029,69
INGRESSOS	2.755.763,37	39.954.029,69
Impostos, Taxas e Contribuições de Melhoria	-	-
Receita de Contribuições	-	-
Receita Patrimonial	-	-
Receita Agropecuária	-	-
Receita Industrial	-	-
Receita de Serviços	-	-
Remuneração das Disponibilidades	2.232.974,83	948.638,76
Transferências Recebidas	255.769,23	38.929.787,57
Outras Receitas/Ingressos Operacionais	267.019,31	75.603,36
Outras Receitas Derivadas e Originárias	409,02	15.603,36
Depósitos Terceiros Passivos - Recebidos	-	-
Recebimentos de Consignações	73.110,29	-
Transferências Financeiras Recebidas	193.500,00	60.000,00
Outros Recebimentos Extraorçamentários	-	-
DESEMBOLSOS	24.283.251,22	-
Pessoal e Demais Despesas	22.280.903,44	-
Juros e Encargos da Dívida	-	-
Transferências Concedidas	1.929.237,49	-
Outros Desembolsos Operacionais	73.110,29	-
Depósitos Terceiros Passivos - Devolução	-	-
Pagamentos de Consignações	73.110,29	-
Transferências Financeiras Concedidas	-	-
Outros Pagamentos Extra Orçamentários	-	-
FLUXOS DE CAIXA DAS ATIVIDADES DE INVESTIMENTO (II)	-	-
INGRESSOS	-	-
Alienações de Bens	-	-
Amortização de Empréstimos e Financiamentos Concedidos	-	-
Outros Ingressos de Investimentos	-	-
DESEMBOLSOS	-	-
Aquisição de Ativo não Circulante	-	-
Concessão de Empréstimos e Financiamentos	-	-
Outros Desembolsos de Investimentos	-	-
FLUXOS DE CAIXA DAS ATIVIDADES DE FINANCIAMENTO (III)	-	-
INGRESSOS	-	-
Operações de Crédito	-	-
Integralização do Capital Social de Empresas Dependentes	-	-
Outros Ingressos de Financiamentos	-	-
DESEMBOLSOS	-	-
Amortização/Refinanciamento da Dívida	-	-
Outros desembolsos de financiamento	-	-
GERAÇÃO LÍQUIDA DE CAIXA E EQUIVALENTE DE CAIXA (I+II+III)	(21.527.487,85)	39.954.029,69
CAIXA E EQUIVALENTE DE CAIXA INICIAL	40.036.121,48	82.091,79
CAIXA E EQUIVALENTE DE CAIXA FINAL	18.508.633,63	40.036.121,48



BALANÇO GERAL 2024

DEMONSTRAÇÃO DO FLUXO DE CAIXA
32901 - FUNDO MUNICIPAL DE CULTURA

B. QUADRO DE TRANSFERÊNCIAS RECEBIDAS E CONCEDIDAS	EXERCÍCIO ATUAL	EXERCÍCIO ANTERIOR
Intergovernamentais	255.769,23	38.929.787,57
da União	25.000,00	38.929.787,57
de Estados e Distrito Federal	230.769,23	-
de Municípios	-	-
Intragovernamentais	-	-
Outras Transferências Recebidas	-	-
Total das Transferências Recebidas	255.769,23	38.929.787,57
Intergovernamentais	-	-
a União	-	-
a Estados e ao Distrito Federal	-	-
a Municípios	-	-
a Consórcios Públicos	-	-
Intragovernamentais	17.448,00	-
Outras Transferências Concedidas	1.911.789,49	-
Total das Transferências Concedidas	1.929.237,49	-
C. QUADRO DE DESEMBOLSOS DE PESSOAL E DEMAIS DESPESAS POR FUNÇÃO	EXERCÍCIO ATUAL	EXERCÍCIO ANTERIOR
Legislativa	-	-
Judiciária	-	-
Essencial à Justiça	-	-
Administração	-	-
Defesa Nacional	-	-
Segurança Pública	-	-
Relações Exteriores	-	-
Assistência Social	-	-
Previdência Social	-	-
Saúde	-	-
Trabalho	-	-
Educação	-	-
Cultura	22.280.903,44	-
Direitos da Cidadania	-	-
Urbanismo	-	-
Habitação	-	-
Saneamento	-	-
Gestão Ambiental	-	-
Ciência e Tecnologia	-	-
Agricultura	-	-
Organização Agrária	-	-
Indústria	-	-
Comércio e Serviços	-	-
Comunicações	-	-
Energia	-	-
Transporte	-	-
Desporto e Lazer	-	-
Encargos Especiais	-	-
Total dos Desembolsos de Pessoal e Demais Despesas por Função	22.280.903,44	-
D. QUADRO DE JUROS E ENCARGOS DA DÍVIDA	EXERCÍCIO ATUAL	EXERCÍCIO ANTERIOR
Juros e Correção Monetária da Dívida Interna	-	-
Juros e Correção Monetária da Dívida Externa	-	-
Outros Encargos da Dívida	-	-
Total dos Juros e Encargos da Dívida	-	-



AUTARQUIA DE URBANISMO E PAISAGISMO DE FORTALEZA (33201 - URBFOR)



BALANÇO GERAL 2024

DEMONSTRATIVO DA RECEITA E DESPESA SEGUNDO AS CATEGORIAS ECONÔMICAS - ANEXO 01 DA LEI 4.320/64
33201 - AUTARQUIA DE URBANISMO E PAISAGISMO DE FORTALEZA

EXERCÍCIO: 2024 PERÍODO(ATÉ MÊS): DEZEMBRO

RECEITAS		DESPESAS	
RECEITAS CORRENTES	1.750.099,53	DESPESAS CORRENTES	70.834.996,24
Impostos, Taxas, Contribuições de Melhoria	-	Pessoal e Encargos Sociais	56.273.389,95
Receita de Contribuições	-	Juros e Encargos da Dívida	-
Receita Patrimonial	1.624.847,96	Outras Despesas Correntes	14.561.606,29
Receita Agropecuária	-		
Receita Industrial	-		
Receita de Serviços	-		
Transferências Correntes	-		
Outras Receitas Correntes	125.251,57		
Dedução para Formação do FUNDEB	-		
SUPERÁVIT CORRENTE	-	DÉFICIT CORRENTE	69.084.896,71
RECEITAS DE CAPITAL	2.400,00	DESPESAS DE CAPITAL	665.656,72
Operações de Crédito	-	Investimento	665.656,72
Alienação de Bens	2.400,00	Inversões Financeira	-
Amortizações de Empréstimos	-	Amortização da Dívida	-
Transferências de Capital	-		
Outras Receitas de Capital	-		
REPASSE RECEBIDO	66.992.605,84	REPASSE CONCEDIDO	17.751,95
TOTAL DA RECEITA	68.745.105,37	TOTAL DA DESPESA	71.518.404,91
DÉFICIT	2.773.299,54	SUPERÁVIT	-
TOTAL	71.518.404,91	TOTAL	71.518.404,91

RESUMO

RECEITAS		DESPESAS	
RECEITAS CORRENTES	1.750.099,53	DESPESAS CORRENTES	70.834.996,24
RECEITAS DE CAPITAL	2.400,00	DESPESAS DE CAPITAL	665.656,72
REPASSE RECEBIDO	66.992.605,84	REPASSE CONCEDIDO	17.751,95
DÉFICIT	2.773.299,54	SUPERÁVIT	-
TOTAL	71.518.404,91	TOTAL	71.518.404,91



33201 - AUTARQUIA DE URBANISMO E PAISAGISMO DE FORTALEZA

NATUREZA DA DESPESA

CÓDIGO	ESPECIFICAÇÃO	ELEMENTO	MODALIDADE	CATEGORIA / GRUPO
3.0.00.00	DESPESAS CORRENTES			70.834.996,24
3.1.00.00	PESSOAL E ENCARGOS SOCIAIS			56.273.389,95
3.1.90.00	APLICACOES DIRETAS		45.394.203,21	
3.1.90.04	CONTRATAÇÃO POR TEMPO DETERMINADO			
3.1.90.07	CONTRIBUICAO A ENTIDADES FECHADAS DE PREVIDENCIA			
3.1.90.11	VENCIMENTOS E VANTAGENS FIXAS - PESSOAL CIVIL	44.455.967,90		
3.1.90.13	CONTRIBUICOES PATRONAIS	417.625,40		
3.1.90.16	OUTRAS DESPESAS VARIÁVEIS - PESSOAL CIVIL	123.227,51		
3.1.90.91	SENTENÇAS JUDICIAIS	231.278,60		
3.1.90.92	DESPESAS DE EXERCÍCIOS ANTERIORES	166.103,80		
3.1.90.94	INDENIZACOES RESTITUICOES TRABALHISTAS			
3.1.90.96	RESSARCIMENTO DESPESAS DE PESSOAL REQUISITADO			
3.1.91.00	APLICACOES DIRETAS DECORRENTES DE OPERACOES INTRA-ORÇAMENTARIAS		10.879.186,74	
3.1.91.13	CONTRIBUICOES PATRONAIS			
3.3.00.00	OUTRAS DESPESAS CORRENTES			14.561.606,29
3.3.50.00	TRANSFERENCIAS DE INSTITUICOES PRIVADAS			
3.3.50.33	PASSAGENS E DESPESAS COM LOCOMOCAO			
3.3.90.00	APLICACOES DIRETAS		14.561.606,29	
3.3.90.08	OUTROS BENEFÍCIOS ASSISTENCIAIS	869,91		
3.3.90.30	MATERIAL DE CONSUMO	302.793,66		
3.3.90.34	OUTRAS DESPESAS DE PESSOAL DECORRENTES DE CONTRATOS DE TERCEIRIZACAO			
3.3.90.36	OUTROS SERVICOS DE TERCEIROS - PESSOA FISICA	17.385,91		
3.3.90.37	LOCACAO DE MAO-DE-OBRA			
3.3.90.39	OUTROS SERVICOS DE TERCEIROS - PESSOA JURIDICA	13.724.662,12		
3.3.90.40	SERVICOS DE TECNOLOGIA DA INFORMACAO E COMUNICACAO - PESSOA JURIDICA			
3.3.90.46	AUXILIO-ALIMENTACAO	415.150,20		
3.3.90.47	OBRIGACOES TRIBUTARIAS CONTRIBUTIVAS	11.164,78		
3.3.90.49	AUXILIO-TRANSPORTE	246,00		
3.3.90.91	SENTENÇAS JUDICIAIS	89.333,71		
3.3.90.92	DESPESAS DE EXERCÍCIOS ANTERIORES			
3.3.90.93	INDENIZACOES E RESTITUICOES			
3.3.91.00	APLICACOES DIRETAS DECORRENTES DE OPERACOES INTRA-ORÇAMENTARIAS			
3.3.91.39	OUTROS SERVICOS DE TERCEIROS - PESSOA JURIDICA			
3.3.91.92	DESPESAS DE EXERCÍCIOS ANTERIORES			
4.0.00.00	DESPESAS DE CAPITAL			665.656,72
4.4.00.00	INVESTIMENTOS			665.656,72
4.4.50.00	TRANSFERENCIAS DE INSTITUICOES PRIVADAS			
4.4.50.52	EQUIPAMENTOS E MATERIAL PERMANENTE			
4.4.90.00	APLICACOES DIRETAS		665.656,72	
4.4.90.30	MATERIAL DE CONSUMO			
4.4.90.39	OUTROS SERVICOS DE TERCEIROS - PESSOA JURIDICA			
4.4.90.52	EQUIPAMENTOS E MATERIAL PERMANENTE	665.656,72		
TOTAL				71.500.652,96

BALANÇO GERAL 2024

PREFEITURA MUNICIPAL DE FORTALEZA
RECEITA SEGUNDO AS CATEGORIAS ECONÔMICAS - ANEXO 2 DA LEI 4.320/64
33201 - AUTARQUIA DE URBANISMO E PAISAGISMO DE FORTALEZA

Exercício 2024

Cod. Receita	Desc. Receita	Desdobramento	Origem	Categoria Econômica
1000000000	RECEITAS CORRENTES			1.750.099,53
1300000000	RECEITA PATRIMONIAL		1.624.847,96	
1310000000	EXPLORAÇÃO DO PATRIMÔNIO IMOBILIÁRIO DO ESTADO	1.027.126,51		
1311000000	EXPLORAÇÃO DO PATRIMÔNIO IMOBILIÁRIO DO ESTADO	1.027.126,51		
1311010000	ALUGUEIS, ARRENDAMENTOS, FOROS, LAUDEMIOS, TARIFAS DE OCUPAÇÃO	1.027.126,51		
1311011000	ALUGUEIS E ARRENDAMENTOS	1.027.126,51		
1311011100	ALUGUEIS E ARRENDAMENTOS - PRINCIPAL	1.027.126,51		
1320000000	VALORES MOBILIÁRIOS	597.721,45		
1321000000	JUROS E CORREÇÕES MONETÁRIAS	597.721,45		
1321010000	REMUNERAÇÃO DE DEPOSITOS BANCÁRIOS	597.721,45		
1321010100	REMUNERAÇÃO DE DEPOSITOS BANCARIOS - PRINCIPAL	597.721,45		
1900000000	OUTRAS RECEITAS CORRENTES		125.251,57	
1920000000	INDENIZAÇÕES, RESTITUIÇÕES E RESSARCIMENTOS	125.251,57		
1922000000	RESTITUIÇÕES	125.251,57		
1922990000	OUTRAS RESTITUIÇÕES	125.251,57		
1922990100	OUTRAS RESTITUIÇÕES - PRINCIPAL	125.251,57		
1922990199	OUTRAS RESTITUIÇÕES - PRINCIPAL - OUTRAS RESTITUIÇÕES	125.251,57		
1990000000	DEMAIS RECEITAS CORRENTES	-		
1999000000	OUTRAS RECEITAS CORRENTES	-		
1999990000	OUTRAS RECEITAS	-		
1999992000	OUTRAS RECEITAS NÃO ARRECADADAS E NÃO PROJETADAS PELA RFB - PRIMÁRIAS	-		
1999992100	OUTRAS RECEITAS NÃO ARRECADADAS E NÃO PROJETADAS PELA RFB - PRIMÁRIAS - PRINCIPAL	-		
2000000000	RECEITAS DE CAPITAL			2.400,00
2200000000	ALIENAÇÃO DE BENS		2.400,00	
2210000000	ALIENAÇÃO DE BENS MÓVEIS	2.400,00		
2213000000	ALIENAÇÃO DE BENS MÓVEIS E SEMOVENTES	2.400,00		
2213010000	ALIENAÇÃO DE BENS MÓVEIS E SEMOVENTES	2.400,00		
2213010100	ALIENAÇÃO DE BENS MÓVEIS E SEMOVENTES - PRINCIPAL	2.400,00		
TOTAL				1.752.499,53



33201 - AUTARQUIA DE URBANISMO E PAISAGISMO DE FORTALEZA

PROGRAMA DE TRABALHO

CODIGO	ESPECIFICACAO	OPERACAO ESPECIAL	PROJETO	ATIVIDADE	TOTAL
15.000.0000.0000.0000	URBANISMO			11.537.117,63	11.537.117,63
15.128.0000.0000.0000	FORMACAO DE RECURSOS HUMANOS				
15.128.0001.0000.0000	GESTAO E MANUTENCAO				
15.128.0001.2019.0000	CAPACITACAO DE SERVIDORES				
15.128.0001.2019.0027	CAPACITACAO DE SERVIDORES				
15.452.0000.0000.0000	SERVICOS URBANOS			11.537.117,63	11.537.117,63
15.452.0087.0000.0000	SUSTENTABILIDADE DO AMBIENTE NATURAL E DO AMBIENTE CONSTRUIDO			11.537.117,63	11.537.117,63
15.452.0087.2001.0000	REVITALIZACAO, ARBORIZACAO E PAISAGISMO DE VIAS E LOGRADOUROS PUBLICOS			11.449.641,17	11.449.641,17
15.452.0087.2001.0001	REVITALIZACAO, ARBORIZACAO E PAISAGISMO DE VIAS E LOGRADOUROS PUBLICOS			11.449.641,17	11.449.641,17
15.452.0087.2132.0000	MANUTENCAO E REVITALIZACAO DE PARQUES E MICROPARQUES URBANOS			87.476,46	87.476,46
15.452.0087.2132.0002	MANUTENCAO DE PARQUES URBANOS			87.476,46	87.476,46
18.000.0000.0000.0000	GESTAO AMBIENTAL			59.642.923,02	59.642.923,02
18.122.0000.0000.0000	ADMINISTRACAO GERAL			57.624.385,02	57.624.385,02
18.122.0001.0000.0000	GESTAO E MANUTENCAO			57.624.385,02	57.624.385,02
18.122.0001.2016.0000	MANUTENCAO E FUNCIONAMENTO ADMINISTRATIVO			1.582.273,67	1.582.273,67
18.122.0001.2016.0022	MANUTENCAO E FUNCIONAMENTO ADMINISTRATIVO			1.582.273,67	1.582.273,67
18.122.0001.2195.0000	REMUNERACAO DE PESSOAL ATIVO DO MUNICIPIO E ENCARGOS SOCIAIS			56.042.111,35	56.042.111,35
18.122.0001.2195.0022	REMUNERACAO DE PESSOAL ATIVO DO MUNICIPIO E ENCARGOS SOCIAIS			56.042.111,35	56.042.111,35
18.541.0000.0000.0000	PRESERVACAO E CONSERVACAO AMBIENTAL			2.018.538,00	2.018.538,00
18.541.0087.0000.0000	SUSTENTABILIDADE DO AMBIENTE NATURAL E DO AMBIENTE CONSTRUIDO			2.018.538,00	2.018.538,00
18.541.0087.2049.0000	MANUTENCAO DOS ESPELHOS D'AGUA, DA REDE DE DRENAGEM NATURAL DO MUNICIPIO E IRRIGACAO EM PRACAS, PARQUES E CANTEIROS			2.018.538,00	2.018.538,00
18.541.0087.2049.0001	MANUTENCAO DOS ESPELHOS D'AGUA, DA REDE DE DRENAGEM NATURAL DO MUNICIPIO E IRRIGACAO EM PRACAS, PARQUES E CANTEIROS			2.018.538,00	2.018.538,00
18.541.0087.2098.0000	ACAO DE ARBORIZACAO EM ESPACOS PUBLICOS				
18.541.0087.2098.0001	ACAO DE ARBORIZACAO EM ESPACOS PUBLICOS				
18.544.0000.0000.0000	RECURSOS HIDRICOS				
18.544.0087.0000.0000	SUSTENTABILIDADE DO AMBIENTE NATURAL E DO AMBIENTE CONSTRUIDO				
18.544.0087.2087.0000	LIMPEZA E MANUTENCAO DE LAGOAS				
18.544.0087.2087.0002	LIMPEZA E MANUTENCAO DE LAGOAS				
18.544.0087.2090.0000	MONITORAMENTO DOS RECURSOS HIDRICOS				
18.544.0087.2090.0002	MONITORAMENTO DOS RECURSOS HIDRICOS				
28.000.0000.0000.0000	ENCARGOS ESPECIAIS	320.612,31			320.612,31
28.846.0000.0000.0000	OUTROS ENCARGOS ESPECIAIS	320.612,31			320.612,31
28.846.0012.0000.0000	ENCARGOS GERAIS DO MUNICIPIO	320.612,31			320.612,31
28.846.0012.0024.0000	CUMPRIMENTO DE SENTENCA JUDICIAL	320.612,31			320.612,31
28.846.0012.0024.0005	CUMPRIMENTO DE SENTENCA JUDICIAL	320.612,31			320.612,31
TOTAL		320.612,31		71.180.040,65	71.500.652,96



33201 - AUTARQUIA DE URBANISMO E PAISAGISMO DE FORTALEZA

PROGRAMA DE TRABALHO

CODIGO	ESPECIFICACAO	OPERACAO ESPECIAL	PROJETO	ATIVIDADE	TOTAL
15.000.0000.0000.0000	URBANISMO			11.537.117,63	11.537.117,63
15.128.0000.0000.0000	FORMACAO DE RECURSOS HUMANOS				
15.128.0001.0000.0000	GESTAO E MANUTENCAO				
15.128.0001.2019.0000	CAPACITACAO DE SERVIDORES				
15.128.0001.2019.0027	CAPACITACAO DE SERVIDORES				
15.452.0000.0000.0000	SERVICOS URBANOS			11.537.117,63	11.537.117,63
15.452.0087.0000.0000	SUSTENTABILIDADE DO AMBIENTE NATURAL E DO AMBIENTE CONSTRUIDO			11.537.117,63	11.537.117,63
15.452.0087.2001.0000	REVITALIZACAO, ARBORIZACAO E PAISAGISMO DE VIAS E LOGRADOUROS PUBLICOS			11.449.641,17	11.449.641,17
15.452.0087.2001.0001	REVITALIZACAO, ARBORIZACAO E PAISAGISMO DE VIAS E LOGRADOUROS PUBLICOS			11.449.641,17	11.449.641,17
15.452.0087.2132.0000	MANUTENCAO E REVITALIZACAO DE PARQUES E MICROPARQUES URBANOS			87.476,46	87.476,46
15.452.0087.2132.0002	MANUTENCAO DE PARQUES URBANOS			87.476,46	87.476,46
18.000.0000.0000.0000	GESTAO AMBIENTAL			59.642.923,02	59.642.923,02
18.122.0000.0000.0000	ADMINISTRACAO GERAL			57.624.385,02	57.624.385,02
18.122.0001.0000.0000	GESTAO E MANUTENCAO			57.624.385,02	57.624.385,02
18.122.0001.2016.0000	MANUTENCAO E FUNCIONAMENTO ADMINISTRATIVO			1.582.273,67	1.582.273,67
18.122.0001.2016.0022	MANUTENCAO E FUNCIONAMENTO ADMINISTRATIVO			1.582.273,67	1.582.273,67
18.122.0001.2195.0000	REMUNERACAO DE PESSOAL ATIVO DO MUNICIPIO E ENCARGOS SOCIAIS			56.042.111,35	56.042.111,35
18.122.0001.2195.0022	REMUNERACAO DE PESSOAL ATIVO DO MUNICIPIO E ENCARGOS SOCIAIS			56.042.111,35	56.042.111,35
18.541.0000.0000.0000	PRESERVACAO E CONSERVACAO AMBIENTAL			2.018.538,00	2.018.538,00
18.541.0087.0000.0000	SUSTENTABILIDADE DO AMBIENTE NATURAL E DO AMBIENTE CONSTRUIDO			2.018.538,00	2.018.538,00
18.541.0087.2049.0000	MANUTENCAO DOS ESPELHOS D'AGUA, DA REDE DE DRENAGEM NATURAL DO MUNICIPIO E IRRIGACAO EM PRACAS, PARQUES E CANTEIROS			2.018.538,00	2.018.538,00
18.541.0087.2049.0001	MANUTENCAO DOS ESPELHOS D'AGUA, DA REDE DE DRENAGEM NATURAL DO MUNICIPIO E IRRIGACAO EM PRACAS, PARQUES E CANTEIROS			2.018.538,00	2.018.538,00
18.541.0087.2098.0000	ACAO DE ARBORIZACAO EM ESPACOS PUBLICOS				
18.541.0087.2098.0001	ACAO DE ARBORIZACAO EM ESPACOS PUBLICOS				
18.544.0000.0000.0000	RECURSOS HIDRICOS				
18.544.0087.0000.0000	SUSTENTABILIDADE DO AMBIENTE NATURAL E DO AMBIENTE CONSTRUIDO				
18.544.0087.2087.0000	LIMPEZA E MANUTENCAO DE LAGOAS				
18.544.0087.2087.0002	LIMPEZA E MANUTENCAO DE LAGOAS				
18.544.0087.2090.0000	MONITORAMENTO DOS RECURSOS HIDRICOS				
18.544.0087.2090.0002	MONITORAMENTO DOS RECURSOS HIDRICOS				
28.000.0000.0000.0000	ENCARGOS ESPECIAIS	320.612,31			320.612,31
28.846.0000.0000.0000	OUTROS ENCARGOS ESPECIAIS	320.612,31			320.612,31
28.846.0012.0000.0000	ENCARGOS GERAIS DO MUNICIPIO	320.612,31			320.612,31
28.846.0012.0024.0000	CUMPRIMENTO DE SENTENCA JUDICIAL	320.612,31			320.612,31
28.846.0012.0024.0005	CUMPRIMENTO DE SENTENCA JUDICIAL	320.612,31			320.612,31
TOTAL		320.612,31		71.180.040,65	71.500.652,96

33201 - AUTARQUIA DE URBANISMO E PAISAGISMO DE FORTALEZA

PROGRAMA DE TRABALHO

CÓDIGO	ESPECIFICAÇÃO	PROGRAMA DE TRABALHO		TOTAL
		ORDINÁRIO	VINCULADO	
15.000.0000.0000.0000	URBANISMO	11.205.117,63	332.000,00	11.537.117,63
15.128.0000.0000.0000	FORMACAO DE RECURSOS HUMANOS			
15.128.0001.0000.0000	GESTAO E MANUTENCAO			
15.128.0001.2019.0000	CAPACITACAO DE SERVIDORES			
15.128.0001.2019.0027	CAPACITACAO DE SERVIDORES			
15.452.0000.0000.0000	SERVICOS URBANOS	11.205.117,63	332.000,00	11.537.117,63
15.452.0087.0000.0000	SUSTENTABILIDADE DO AMBIENTE NATURAL E DO AMBIENTE CONSTRUIDO	11.205.117,63	332.000,00	11.537.117,63
15.452.0087.2001.0000	REVITALIZACAO, ARBORIZACAO E PAISAGISMO DE VIAS E LOGRADOUROS PUBLICOS	11.117.641,17	332.000,00	11.449.641,17
15.452.0087.2001.0001	REVITALIZACAO, ARBORIZACAO E PAISAGISMO DE VIAS E LOGRADOUROS PUBLICOS	11.117.641,17	332.000,00	11.449.641,17
15.452.0087.2132.0000	MANUTENCAO E REVITALIZACAO DE PARQUES E MICROPARQUES URBANOS	87.476,46		87.476,46
15.452.0087.2132.0002	MANUTENCAO DE PARQUES URBANOS	87.476,46		87.476,46
18.000.0000.0000.0000	GESTAO AMBIENTAL	59.642.923,02		59.642.923,02
18.122.0000.0000.0000	ADMINISTRACAO GERAL	57.624.385,02		57.624.385,02
18.122.0001.0000.0000	GESTAO E MANUTENCAO	57.624.385,02		57.624.385,02
18.122.0001.2016.0000	MANUTENCAO E FUNCIONAMENTO ADMINISTRATIVO	1.582.273,67		1.582.273,67
18.122.0001.2016.0022	MANUTENCAO E FUNCIONAMENTO ADMINISTRATIVO	1.582.273,67		1.582.273,67
18.122.0001.2195.0000	REMUNERACAO DE PESSOAL ATIVO DO MUNICIPIO E ENCARGOS SOCIAIS	56.042.111,35		56.042.111,35
18.122.0001.2195.0022	REMUNERACAO DE PESSOAL ATIVO DO MUNICIPIO E ENCARGOS SOCIAIS	56.042.111,35		56.042.111,35
18.541.0000.0000.0000	PRESERVACAO E CONSERVACAO AMBIENTAL	2.018.538,00		2.018.538,00
18.541.0087.0000.0000	SUSTENTABILIDADE DO AMBIENTE NATURAL E DO AMBIENTE CONSTRUIDO	2.018.538,00		2.018.538,00
18.541.0087.2049.0000	MANUTENCAO DOS ESPELHOS D'AGUA, DA REDE DE DRENAGEM NATURAL DO MUNICIPIO E IRRIGACAO EM PRACAS, PARQUES E CANTEIROS	2.018.538,00		2.018.538,00
18.541.0087.2049.0001	MANUTENCAO DOS ESPELHOS D'AGUA, DA REDE DE DRENAGEM NATURAL DO MUNICIPIO E IRRIGACAO EM PRACAS, PARQUES E CANTEIROS	2.018.538,00		2.018.538,00
18.541.0087.2098.0000	ACA0 DE ARBORIZACAO EM ESPACOS PUBLICOS			
18.541.0087.2098.0001	ACA0 DE ARBORIZACAO DE ESPACOS PUBLICOS			
18.544.0000.0000.0000	RECURSOS HIDRICOS			
18.544.0087.0000.0000	SUSTENTABILIDADE DO AMBIENTE NATURAL E DO AMBIENTE CONSTRUIDO			
18.544.0087.2087.0000	LIMPEZA E MANUTENCAO DE LAGOAS			
18.544.0087.2087.0002	LIMPEZA E MANUTENCAO DE LAGOAS			
18.544.0087.2090.0000	MONITORAMENTO DOS RECURSOS HIDRICOS			
18.544.0087.2090.0002	MONITORAMENTO DOS RECURSOS HIDRICOS			
28.000.0000.0000.0000	ENCARGOS ESPECIAIS	320.612,31		320.612,31
28.846.0000.0000.0000	OUTROS ENCARGOS ESPECIAIS	320.612,31		320.612,31
28.846.0012.0000.0000	ENCARGOS GERAIS DO MUNICIPIO	320.612,31		320.612,31
28.846.0012.0024.0000	CUMPRIMENTO DE SENTENCA JUDICIAL	320.612,31		320.612,31
28.846.0012.0024.0005	CUMPRIMENTO DE SENTENCA JUDICIAL	320.612,31		320.612,31
	TOTAL	71.168.652,96	332.000,00	71.500.652,96

PREFEITURA MUNICIPAL DE FORTALEZA

33201 - AUTARQUIA DE URBANISMO E PAISAGISMO DE FORTALEZA

EXERCÍCIO DE 2024

ANEXO 9

ORÇAMENTO GERAL

DEMONSTRATIVO DAS DESPESAS POR ÓRGÃO E FUNÇÃO

	LEGISLATIVA	JUDICIARIA	ESSENCIAL A JUSTICA	ADMINISTRACAO
AUTARQUIA DE URBANISMO E PAISAGISMO DE FORTALEZA	-	-	-	-
	SEGURANCA PUBLICA	ASSISTENCIA SOCIAL	PREVIDENCIA SOCIAL	SAUDE
AUTARQUIA DE URBANISMO E PAISAGISMO DE FORTALEZA	-	-	-	-
	TRABALHO	EDUCACAO	CULTURA	DIREITOS DA CIDADANIA
AUTARQUIA DE URBANISMO E PAISAGISMO DE FORTALEZA	-	-	-	-
	URBANISMO	HABITACAO	SANEAMENTO	GESTAO AMBIENTAL
AUTARQUIA DE URBANISMO E PAISAGISMO DE FORTALEZA	11.537.117,63	-	-	59.642.923,02
	CIENCIA E TECNOLOGIA	COMERCIO E SERVICOS	COMUNICACOES	ENERGIA
AUTARQUIA DE URBANISMO E PAISAGISMO DE FORTALEZA	-	-	-	-
	TRANSPORTE	DESPORTO E LAZER	ENCARGOS ESPECIAIS	RESERVA DE CONTINGENCIA
AUTARQUIA DE URBANISMO E PAISAGISMO DE FORTALEZA	-	-	320.612,31	-
TOTAL				71.500.652,96



BALANÇO GERAL 2024

PREFEITURA MUNICIPAL DE FORTALEZA
 DEMONSTRATIVO DA RECEITA ORÇADA COM A ARRECADADA - ANEXO 10 DA LEI 4.320/64
 33201 - AUTARQUIA DE URBANISMO E PAISAGISMO DE FORTALEZA

Exercício 2024

Codigo da Receita	Descrição da Receita	Previsão	Arrecadado	Diferença	
				Para Mais	Para Menos
1000000000	RECEITAS CORRENTES	1.070.335,00	1.750.099,53	679.764,53	-
1300000000	RECEITA PATRIMONIAL	1.070.335,00	1.624.847,96	554.512,96	-
1310000000	EXPLORAÇÃO DO PATRIMÔNIO IMOBILIÁRIO DO ESTADO	1.070.335,00	1.027.126,51	-	43.208,49
1311000000	EXPLORAÇÃO DO PATRIMÔNIO IMOBILIÁRIO DO ESTADO	1.070.335,00	1.027.126,51	-	43.208,49
1311010000	ALUGUEIS, ARRENDAMENTOS, FOROS, LAUDEMIOS, TARIFAS DE OCUPAÇÃO	1.070.335,00	1.027.126,51	-	43.208,49
1311011000	ALUGUEIS E ARRENDAMENTOS	1.070.335,00	1.027.126,51	-	43.208,49
1311011100	ALUGUEIS E ARRENDAMENTOS - PRINCIPAL	1.070.335,00	1.027.126,51	-	43.208,49
1320000000	VALORES MOBILIÁRIOS	-	597.721,45	597.721,45	-
1321000000	JUROS E CORREÇÕES MONETÁRIAS	-	597.721,45	597.721,45	-
1321010000	REMUNERAÇÃO DE DEPOSITOS BANCÁRIOS	-	597.721,45	597.721,45	-
1321010100	REMUNERAÇÃO DE DEPOSITOS BANCÁRIOS - PRINCIPAL	-	597.721,45	597.721,45	-
1900000000	OUTRAS RECEITAS CORRENTES	-	125.251,57	125.251,57	-
1920000000	INDENIZAÇÕES, RESTITUIÇÕES E RESSARCIMENTOS	-	125.251,57	125.251,57	-
1922000000	RESTITUIÇÕES	-	125.251,57	125.251,57	-
1922990000	OUTRAS RESTITUIÇÕES	-	125.251,57	125.251,57	-
1922990100	OUTRAS RESTITUIÇÕES - PRINCIPAL	-	125.251,57	125.251,57	-
1922990199	OUTRAS RESTITUIÇÕES - PRINCIPAL - OUTRAS RESTITUIÇÕES	-	125.251,57	125.251,57	-
1990000000	DEMAIS RECEITAS CORRENTES	-	-	-	-
1999000000	OUTRAS RECEITAS CORRENTES	-	-	-	-
1999900000	OUTRAS RECEITAS	-	-	-	-
1999920000	OUTRAS RECEITAS NÃO ARRECADADAS E NÃO PROJETADAS PELA RFB - PRIMÁRIAS	-	-	-	-
1999921000	OUTRAS RECEITAS NÃO ARRECADADAS E NÃO PROJETADAS PELA RFB - PRIMÁRIAS - PRINCIPAL	-	-	-	-
2000000000	RECEITAS DE CAPITAL	-	2.400,00	2.400,00	-
2200000000	ALIEIÇÃO DE BENS	-	2.400,00	2.400,00	-
2210000000	ALIEIÇÃO DE BENS MÓVEIS	-	2.400,00	2.400,00	-
2213000000	ALIEIÇÃO DE BENS MÓVEIS E SEMOVENTES	-	2.400,00	2.400,00	-
2213010000	ALIEIÇÃO DE BENS MÓVEIS E SEMOVENTES	-	2.400,00	2.400,00	-
2213010100	ALIEIÇÃO DE BENS MÓVEIS E SEMOVENTES - PRINCIPAL	-	2.400,00	2.400,00	-
Total:		1.070.335,00	1.752.499,53	682.164,53	-



BALANÇO GERAL 2024

PREFEITURA MUNICIPAL DE FORTALEZA
ORÇAMENTO GERAL

EXERCÍCIO DE 2024

ANEXO 11

33201 - AUTARQUIA DE URBANISMO E PAISAGISMO DE FORTALEZA

NATUREZA DA DESPESA

CÓDIGO	ESPECIFICAÇÃO	CRÉDITOS ORÇAMENTÁRIOS E SUPLEMENTARES	CRÉDITOS ESPECIAIS E EXTRAORDINÁRIOS	ANULAÇÃO DE CRÉDITOS	TOTAL	REALIZADA EMPENHADA NO ANO	DIFERENÇA SALDO A EMPENHAR
3.0.0.0.00	DESPESAS CORRENTES	84.930.581,00	4.000,00	13.638.416,00	71.296.165,00	70.834.996,24	461.168,76
3.1.0.0.00	PESSOAL E ENCARGOS SOCIAIS	64.364.847,00		8.057.000,00	56.307.847,00	56.273.389,95	34.457,05
3.3.0.0.00	OUTRAS DESPESAS CORRENTES	20.565.734,00	4.000,00	5.581.416,00	14.988.318,00	14.561.606,29	426.711,71
4.0.0.0.00	DESPESAS DE CAPITAL	2.484.135,00	2.000,00	958.900,00	1.527.235,00	665.656,72	861.578,28
4.4.0.0.00	INVESTIMENTOS	2.484.135,00	2.000,00	958.900,00	1.527.235,00	665.656,72	861.578,28
	TOTAL	87.414.716,00	6.000,00	14.597.316,00	72.823.400,00	71.500.652,96	1.322.747,04



BALANÇO GERAL 2024

BALANÇO ORÇAMENTÁRIO
33201 - AUTARQUIA DE URBANISMO E PAISAGISMO DE FORTALEZA
EXERCÍCIO: 2024 PERÍODO (ATÉ MÊS): DEZEMBRO

RECEITAS ORÇAMENTÁRIAS	PREVISÃO INICIAL (a)	PREVISÃO ATUALIZADA (b)	RECEITAS REALIZADAS (c)	SALDO (d) = (c-b)
RECEITAS CORRENTES (I)	1.070.335,00	1.070.335,00	1.750.099,53	679.764,53
Impostos, Taxas e Contribuições de Melhoria	-	-	-	-
Receita de Contribuições	-	-	-	-
Receita Patrimonial	1.070.335,00	1.070.335,00	1.624.847,96	554.512,96
Receita Agropecuária	-	-	-	-
Receita Industrial	-	-	-	-
Receita de Serviços	-	-	-	-
Transferências Correntes	-	-	-	-
Outras Receitas Correntes	-	-	125.251,57	125.251,57
RECEITAS DE CAPITAL (II)	-	-	2.400,00	2.400,00
Operações de Crédito	-	-	-	-
Alienação de Bens	-	-	2.400,00	2.400,00
Amortização de Empréstimos	-	-	-	-
Transferências de Capital	-	-	-	-
Outras Receitas de Capital	-	-	-	-
SUBTOTAL DAS RECEITAS (III) = (I + II)	1.070.335,00	1.070.335,00	1.752.499,53	682.164,53
OPERAÇÕES DE CRÉDITO / REFINANCIAMENTO (IV)	-	-	-	-
Operações de Crédito Internas	-	-	-	-
Mobiliária	-	-	-	-
Contratual	-	-	-	-
Operações de Crédito Externas	-	-	-	-
Mobiliária	-	-	-	-
Contratual	-	-	-	-
SUBTOTAL COM REFINANCIAMENTO (V) = (III + IV)	1.070.335,00	1.070.335,00	1.752.499,53	682.164,53
DÉFICIT (VI)	-	-	69.748.153,43	69.748.153,43
TOTAL (VII) = (V + VI)	1.070.335,00	1.070.335,00	71.500.652,96	70.430.317,96
SALDOS DE EXERCÍCIOS ANTERIORES (UTILIZADOS PARA CRÉDITOS ADICIONAIS)	-	-	-	-
Recursos Arrecadados em Exercícios Anteriores	-	-	-	-
Superávit Financeiro	-	-	-	-
Reabertura de Créditos Adicionais	-	-	-	-

DESPESAS ORÇAMENTÁRIAS	DOTAÇÃO INICIAL (e)	DOTAÇÃO ATUALIZADA (f)	DESPESAS EMPENHADAS (g)	DESPESAS LIQUIDADAS (h)	DESPESAS PAGAS (i)	SALDO DA DOTAÇÃO (j) = (f-g)
DESPESAS CORRENTES (VIII)	72.660.811,00	71.296.165,00	70.834.996,24	69.677.891,24	69.646.530,47	461.168,76
Pessoal e Encargos Sociais	59.383.847,00	56.307.847,00	56.273.389,95	56.273.389,95	56.242.029,18	34.457,05
Juros e Encargos da Dívida	-	-	-	-	-	-
Outras Despesas Correntes	13.276.964,00	14.988.318,00	14.561.606,29	13.404.501,29	13.404.501,29	426.711,71
DESPESAS DE CAPITAL (IX)	1.050.335,00	1.527.235,00	665.656,72	634.931,94	634.931,94	861.578,28
Investimentos	1.050.335,00	1.527.235,00	665.656,72	634.931,94	634.931,94	861.578,28
Inversões Financeiras	-	-	-	-	-	-
Amortização da Dívida	-	-	-	-	-	-
RESERVA DE CONTINGÊNCIA (X)	-	-	-	-	-	-
SUBTOTAL DAS DESPESAS (XI) = (VIII+IX+X)	73.711.146,00	72.823.400,00	71.500.652,96	70.312.823,18	70.281.462,41	1.322.747,04
AMORTIZAÇÃO DA DÍVIDA / REFINANCIAMENTO (XII)	-	-	-	-	-	-
Amortização da Dívida Interna	-	-	-	-	-	-
Dívida Mobiliária	-	-	-	-	-	-
Outras Dívidas	-	-	-	-	-	-
Amortização da Dívida Externa	-	-	-	-	-	-
Dívida Mobiliária	-	-	-	-	-	-
Outras Dívidas	-	-	-	-	-	-
SUBTOTAL COM REFINANCIAMENTO (XIII) = (XI+XII)	73.711.146,00	72.823.400,00	71.500.652,96	70.312.823,18	70.281.462,41	1.322.747,04
SUPERÁVIT (XIV)	-	-	-	-	-	-
TOTAL (XV) = (XIII + XIV)	73.711.146,00	72.823.400,00	71.500.652,96	70.312.823,18	70.281.462,41	1.322.747,04
RESERVA DO RPPS	-	-	-	-	-	-

RESTOS A PAGAR NÃO PROCESSADOS						
EXECUÇÃO DE RESTOS A PAGAR NÃO PROCESSADOS	INSCRITOS		LIQUIDADOS (c)	PAGOS (d)	CANCELADOS (e)	SALDO A PAGAR (f) = (a + b - d - e)
	EM EXERCÍCIOS ANTERIORES (a)	EM 31 DE DEZEMBRO DO EXERCÍCIO ANTERIOR (b)				
DESPESAS CORRENTES	23.304,08	1.296.437,06	1.272.979,09	1.272.979,09	46.762,05	-
Pessoal e Encargos Sociais	23.304,08	-	-	-	23.304,08	-
Juros e Encargos da Dívida	-	-	-	-	-	-
Outras Despesas Correntes	-	1.296.437,06	1.272.979,09	1.272.979,09	23.457,97	(0,00)
DESPESAS DE CAPITAL	-	-	-	-	-	-
Investimentos	-	-	-	-	-	-
Inversões Financeiras	-	-	-	-	-	-
Amortização da Dívida	-	-	-	-	-	-
TOTAL	23.304,08	1.296.437,06	1.272.979,09	1.272.979,09	46.762,05	-

RESTOS A PAGAR PROCESSADOS E NÃO PROCESSADOS LIQUIDADOS					
EXECUÇÃO DE RESTOS A PAGAR PROCESSADOS	INSCRITOS		PAGOS (c)	CANCELADOS (d)	SALDO A PAGAR (e) = (a + b - c - d)
	EM EXERCÍCIOS ANTERIORES (a)	EM 31 DE DEZEMBRO DO EXERCÍCIO ANTERIOR (b)			
DESPESAS CORRENTES	785,53	30.923,71	30.923,71	-	785,53
Pessoal e Encargos Sociais	785,53	30.923,71	30.923,71	-	785,53
Juros e Encargos da Dívida	-	-	-	-	-
Outras Despesas Correntes	-	-	-	-	-
DESPESAS DE CAPITAL	-	-	-	-	-
Investimentos	-	-	-	-	-
Inversões Financeiras	-	-	-	-	-
Amortização da Dívida	-	-	-	-	-
TOTAL	785,53	30.923,71	30.923,71	-	785,53



BALANÇO FINANCEIRO
33201 - AUTARQUIA DE URBANISMO E PAISAGISMO DE FORTALEZA

EXERCÍCIO: 2024 SITUAÇÃO: EMPENHADO PERÍODO (ATÉ MÊS): DEZEMBRO

INGRESSOS	EXERCÍCIO ATUAL	EXERCÍCIO ANTERIOR
Receita Orçamentária (I)	1.752.499,53	2.875.734,20
Recursos Não Vinculados	1.740.368,91	2.873.438,28
Recursos Vinculados (EXCETO AO RPPS)	12.130,62	2.295,92
Recursos Vinculados à Educação	-	-
Recursos Vinculados à Saúde	-	-
Recursos Vinculados à Assistência Social	-	-
Recursos Vinculados à Previdência Social (EXCETO RPPS)	-	-
Demais Vinculações Decorrentes de Transferências	-	-
Demais Vinculações Legais	3.192,68	2.295,92
Outras Vinculações	8.937,94	-
Recursos Vinculados ao RPPS	-	-
Recursos Vinculados ao RPPS - Fundo em Capitalização (Plano Previdenciário)	-	-
Recursos Vinculados ao RPPS - Fundo em Repartição (Plano Financeiro)	-	-
Recursos Vinculados ao RPPS - Taxa de Administração	-	-
Transferências Financeiras Recebidas (II)	68.265.584,93	67.759.211,59
Transferências Recebidas para a Execução Orçamentária	66.992.605,84	67.048.525,06
Transferências Financeiras Recebidas Independentes de Execução Orçamentária	1.272.979,09	710.686,53
Transferências Recebidas para Aportes de recursos para o RPPS	-	-
Transferências Recebidas para Aportes de recursos para o RGPS	-	-
Outras Movimentações Financeiras Recebidas (III)	-	-
Resgate de Investimentos e Aplicações Financeiras	-	-
Desbloqueios de Valores em Caixa	-	-
Recebimentos Extraorçamentários (IV)	20.089.342,17	19.431.408,43
Inscrição de Restos a Pagar Não Processados	1.187.829,78	1.296.437,06
Inscrição de Restos a Pagar Processados	31.360,77	30.923,71
Depósitos Restituíveis e Valores Vinculados	18.870.151,62	18.104.047,66
Outros Recebimentos Extraorçamentários	-	-
Saldo do Exercício Anterior (V)	7.219.302,82	4.332.818,12
Caixa e Equivalentes de Caixa (exceto RPPS)	7.219.302,82	4.332.818,12
Caixa e Equivalentes de Caixa RPPS	-	-
Depósitos Restituíveis e Valores Vinculados	-	-
TOTAL (VI) = (I+II+III+IV+V)	97.326.729,45	94.399.172,34
DISPÊNDIOS	EXERCÍCIO ATUAL	EXERCÍCIO ANTERIOR
Despesa Orçamentária (VII)	71.500.652,96	68.314.323,77
Recursos Não Vinculados	71.168.652,96	68.314.323,77
Recursos Vinculados (EXCETO AO RPPS)	332.000,00	-
Recursos Destinados à Educação	-	-
Recursos Destinados à Saúde	-	-
Recursos Destinados à Assistência Social	-	-
Recursos Destinados à Previdência Social (EXCETO RPPS)	-	-
Demais Destinações Decorrentes de Transferências	-	-
Demais Destinações Legais	-	-
Outras Destinações	332.000,00	-
Recursos Vinculados ao RPPS	-	-
Recursos Vinculados ao RPPS - Fundo em Capitalização (Plano Previdenciário)	-	-
Recursos Vinculados ao RPPS - Fundo em Repartição (Plano Financeiro)	-	-
Recursos Vinculados ao RPPS - Taxa de Administração	-	-
Transferências Financeiras Concedidas (VIII)	17.751,95	52.190,46
Transferências Concedidas para a Execução Orçamentária	17.751,95	52.190,46
Transferências Financeiras Concedidas Independentes de Execução Orçamentária	-	-
Transferências Concedidas para Aportes de recursos para o RPPS	-	-
Transferências Concedidas para Aportes de recursos para o RGPS	-	-
Outras Movimentações Financeiras Concedidas (IX)	-	-
Transferências para Investimentos e Aplicações Financeiras	-	-
Bloqueios de Valores em Caixa	-	-
Pagamentos Extraorçamentários (X)	20.153.006,38	18.813.355,29
Pagamentos de Restos a Pagar Não Processados	1.272.979,09	60.531,57
Pagamentos de Restos a Pagar Processados	30.923,71	667.050,06
Depósitos Restituíveis e Valores Vinculados	18.849.103,58	18.085.773,66
Outros Pagamentos Extraorçamentários	-	-
Saldo para o Exercício Seguinte (XI)	5.655.318,16	7.219.302,82
Caixa e Equivalentes de Caixa (exceto RPPS)	5.421.891,10	7.219.302,82
Caixa e Equivalentes de Caixa RPPS	-	-
Depósitos Restituíveis e Valores Vinculados	233.427,06	-
TOTAL (XII) = (VII+VIII+IX+X+XI)	97.326.729,45	94.399.172,34



BALANÇO GERAL 2024

BALANÇO PATRIMONIAL
33201 - AUTARQUIA DE URBANISMO E PAISAGISMO DE FORTALEZA

EXERCÍCIO: 2024

PERÍODO(MÊS): Dezembro

ATIVO	EXERCÍCIO ATUAL	EXERCÍCIO ANTERIOR
ATIVO CIRCULANTE	5.892.264,90	7.291.309,28
Caixa e Equivalentes de Caixa	5.655.318,16	7.219.302,82
Créditos a Curto Prazo	2.064,58	2.064,58
Investimentos e Aplicações Temporárias a CP	-	-
Estoques	234.882,16	69.941,88
Ativo Não Circulante Mantido para a Venda	-	-
VPD Pagas Antecipadamente	-	-
ATIVO NÃO CIRCULANTE	1.059.334,21	356.237,81
Realizável a Longo Prazo	-	-
Investimentos	-	-
Imobilizado	1.059.334,21	356.237,81
Intangível	-	-
Diferido	-	-
TOTAL DO ATIVO	6.951.599,11	7.647.547,09
PASSIVO E PATRIMÔNIO LÍQUIDO	EXERCÍCIO ATUAL	EXERCÍCIO ANTERIOR
PASSIVO CIRCULANTE	4.577.031,67	4.431.407,61
Obrigações Trabalhistas, Previdenciárias e Assistenciais a Pagar a Curto Prazo	4.343.604,61	4.219.028,59
Empréstimos e Financiamentos a Curto Prazo	-	-
Fornecedores e Contas a Pagar a Curto Prazo	-	-
Obrigações Fiscais a Curto Prazo	-	-
Obrigações de Repartição a Outros Entes	-	-
Provisões a Curto Prazo	-	-
Demais Obrigações a Curto Prazo	233.427,06	212.379,02
PASSIVO NÃO CIRCULANTE	-	-
Obrigações Trabalhistas, Previdenciárias e Assistenciais a Pagar a Longo Prazo	-	-
Empréstimos e Financiamentos a Longo Prazo	-	-
Fornecedores e Contas a Pagar a Longo Prazo	-	-
Obrigações Fiscais a Longo Prazo	-	-
Provisões a Longo Prazo	-	-
Demais Obrigações a Longo Prazo	-	-
Resultado Diferido	-	-
TOTAL DO PASSIVO	4.577.031,67	4.431.407,61
PATRIMÔNIO LÍQUIDO	EXERCÍCIO ATUAL	EXERCÍCIO ANTERIOR
Patrimônio Social/Capital Social	-	-
Adiantamento para Futuro Aumento de Capital	-	-
Reservas de Capital	-	-
Ajustes de Avaliação Patrimonial	-	-
Reservas de Lucros	-	-
Demais Reservas	-	-
Resultados Acumulados	2.374.567,44	3.216.139,48
Resultado do Exercício	- 675.468,24	4.204.404,63
Resultado de Exercícios Anteriores	3.216.139,48	- 9.843.880,39
Ajustes de Exercícios Anteriores	- 166.103,80	8.855.615,24
Outros Resultados	-	-
Ações/Cotas em Tesouraria	-	-
TOTAL DO PATRIMÔNIO LÍQUIDO	2.374.567,44	3.216.139,48
TOTAL DO PASSIVO E PATRIMÔNIO LÍQUIDO	6.951.599,11	7.647.547,09

QUADRO DOS ATIVOS E PASSIVOS FINANCEIROS E PERMANENTES (LEI 4.320/64)

EXERCÍCIO: 2024

PERÍODO(MÊS): Dezembro

ATIVO (I)	EXERCÍCIO ATUAL	EXERCÍCIO ANTERIOR
ATIVO FINANCEIRO	5.655.318,16	7.219.302,82
ATIVO PERMANENTE	1.296.280,95	428.244,27
TOTAL DO ATIVO	6.951.599,11	7.647.547,09
PASSIVO (II)	EXERCÍCIO ATUAL	EXERCÍCIO ANTERIOR
PASSIVO FINANCEIRO	1.453.403,14	1.563.829,40
PASSIVO PERMANENTE	4.311.458,31	4.187.319,35
TOTAL DO PASSIVO	5.764.861,45	5.751.148,75
SALDO PATRIMONIAL	1.186.737,66	1.896.398,34



BALANÇO GERAL 2024

BALANÇO PATRIMONIAL
33201 - AUTARQUIA DE URBANISMO E PAISAGISMO DE FORTALEZA

QUADRO DAS CONTAS DE COMPENSAÇÃO (LEI 4.320/64)

EXERCÍCIO: 2024

PERÍODO(MÊS): Dezembro

ATOS POTENCIAIS ATIVOS	EXERCÍCIO ATUAL	EXERCÍCIO ANTERIOR
Garantias e Contragarantias Recebidas	-	-
Direitos Conveniados e Outros Instrumentos Congêneres	-	-
Direitos Contratuais	-	-
Outros Atos Potenciais Ativos	-	-
TOTAL DOS ATOS POTENCIAIS ATIVOS	-	-
ATOS POTENCIAIS PASSIVOS	EXERCÍCIO ATUAL	EXERCÍCIO ANTERIOR
Garantias e Contragarantias Concedidas	-	-
Obrigações Conveniadas e Outros Instrumentos Congêneres	-	-
Obrigações Contratuais	80.093.594,06	65.545.540,59
Outros Atos Potenciais Passivos	-	-
TOTAL DOS ATOS POTENCIAIS PASSIVOS	80.093.594,06	65.545.540,59

QUADRO DO SUPERÁVIT / DÉFICIT FINANCEIRO (LEI 4.320/64)

EXERCÍCIO: 2024

PERÍODO(MÊS): Dezembro

DESTINAÇÃO DE RECURSOS	EXERCÍCIO ATUAL	EXERCÍCIO ANTERIOR
Recursos Ordinários	4.059.665,33	5.516.416,41
Receitas de Impostos e de Transferência de Impostos - Educação	-	-
Transferências do FUNDEB 70%	-	-
Transferências do FUNDEB 30%	-	-
Transferência de Recursos do Fundo Nacional do Desenvolvimento da Educação - FNDE	-	-
Transferências de Convênios - Educação	-	-
Outros Recursos Destinados à Educação	-	-
Receitas de Impostos e de Transferência de Impostos - Saúde	-	-
Transferência de Recursos do Sistema Único de Saúde - SUS	-	-
Transferências de Convênios - Saúde	-	-
Outros Recursos Destinados à Saúde	-	-
Transferência de Recursos do Fundo Nacional de Assistência Social - FNAS	-	-
Transferências de Convênios - Assistência Social	-	-
Outros Recursos Destinados à Assistência Social	-	-
Recursos destinados ao RPPS - Plano Previdenciário	-	-
Recursos destinados ao RPPS - Plano Financeiro	-	-
Recursos Vinculados ao RPPS - Taxa de Administração	-	-
Transferências de Convênios e Instrumentos Congêneres (exceto Educação, Saúde e Assistência)	-	-
Outras Vinculações Decorrentes de Transferências	-	-
Recursos de Operações de Crédito	-	-
Recursos de Alienação de Bens/Ativos	142.249,69	139.057,01
Recursos Vinculados a Fundos (exceto Educação, Saúde, Assistência e Previdência)	-	-
Recursos Extraorçamentários	-	-
Outras Destinações Vinculadas de Recursos	-	-
Recursos da Contribuição de Intervenção no Domínio Econômico - CIDE	-	-
Recursos da Contribuição para o Custeio do Serviço de Iluminação Pública - COSIP	-	-
Recursos Vinculados ao Trânsito	-	-
Recursos Provenientes de Taxas, Contribuições e Preços Públicos	-	-
Recursos de Depósitos Judiciais - Lides das quais o Ente faz parte	-	-
Recursos de Depósitos Judiciais - Lides das quais o Ente não faz parte	-	-
Recursos de Emolumentos, Taxas e Custas	-	-
Recursos Vinculados ao Fundo de Combate e Erradicação da Pobreza	-	-
Outras Vinculações Legais	-	-
Outros Recursos Vinculados - Assistência à Saúde do Servidor (IPM Saúde)	-	-
Outros Recursos Vinculados - Fundo Especial da Câmara Municipal de Fortaleza (FECAMFOR)	-	-
Outros Recursos Vinculados - CAPACITAFOR	-	-
Outros Recursos Vinculados - Recursos referentes à Política de Resíduos Sólidos e Afins	-	-
Outros Recursos Vinculados - Recursos Estaduais da Lei Complementar 259/2021 para o programa Nossas	-	-
Recursos Destinados aos Direitos Humanos da Pessoa Idosa	-	-
Outros Recursos Vinculados - Outros Recursos Vinculados que não se Enquadram nas Especificações	-	-
Outros Recursos Vinculados - Recursos Destinados aos Direitos da Criança e do Adolescente	-	-
Outros Recursos Vinculados - Recursos Destinados ao Meio Ambiente - Fundo de Defesa do Meio Ambiente	-	-
Outros Recursos Vinculados - Recursos Destinados ao Meio Ambiente - Fundo Municipal de Desenvolvimento	-	-
Total	4.201.915,02	5.655.473,42



BALANÇO GERAL 2024

DEMONSTRAÇÃO DAS VARIAÇÕES PATRIMONIAIS
33201 - AUTARQUIA DE URBANISMO E PAISAGISMO DE FORTALEZA

EXERCÍCIO: 2024

PERÍODO (ATÉ MÊS): DEZEMBRO

A. QUADRO PRINCIPAL	NOTA	EXERCÍCIO ATUAL	EXERCÍCIO ANTERIOR
VARIAÇÕES PATRIMONIAIS AUMENTATIVAS (I)		71.240.433,24	70.635.760,02
IMPOSTOS, TAXAS E CONTRIBUIÇÕES DE MELHORIA	I	-	-
CONTRIBUIÇÕES	II	-	-
EXPLORAÇÃO E VENDA DE BENS, SERVIÇOS E DIREITOS	III	1.027.126,51	1.075.990,25
VARIAÇÕES PATRIMONIAIS AUMENTATIVAS FINANCEIRAS	IV	597.721,45	463.336,07
TRANSFERÊNCIAS E DELEGAÇÕES RECEBIDAS	V	68.429.006,05	67.759.536,59
VALORIZAÇÃO E GANHOS COM ATIVOS E DESINCORPORAÇÃO DE PASSIVOS	VI	1.061.327,66	489,23
OUTRAS VARIAÇÕES PATRIMONIAIS AUMENTATIVAS	VII	125.251,57	1.336.407,88
VARIAÇÕES PATRIMONIAIS DIMINUTIVAS (II)		71.915.901,48	66.431.355,39
PESSOAL E ENCARGOS	VIII	57.702.581,45	55.314.035,65
BENEFÍCIOS PREVIDENCIÁRIOS E ASSISTENCIAIS	IX	869,91	1.243,89
USO DE BENS, SERVIÇOS E CONSUMO DE CAPITAL FIXO	X	14.161.066,04	11.063.592,89
VARIAÇÕES PATRIMONIAIS DIMINUTIVAS FINANCEIRAS	XI	-	-
TRANSFERÊNCIAS E DELEGAÇÕES CONCEDIDAS	XII	28.717,47	52.482,96
DESVALORIZAÇÃO E PERDA DE ATIVOS E INCORPORAÇÃO DE PASSIVOS	XIII	13.231,96	-
TRIBUTÁRIAS	XIV	9.434,65	-
CUSTO DAS MERCADORIAS E DOS PRODUTOS VENDIDOS, E DOS SERVIÇOS PRESTADOS	XV	-	-
OUTRAS VARIAÇÕES PATRIMONIAIS DIMINUTIVAS	XVI	-	-
RESULTADO PATRIMONIAL DO PERÍODO (I-II)		(675.468,24)	4.204.404,63

B. QUADROS ANEXOS			
NOTA I - IMPOSTOS, TAXAS E CONTRIBUIÇÕES DE MELHORIA			
IMPOSTOS		-	-
TAXAS		-	-
CONTRIBUIÇÕES DE MELHORIA		-	-
IMPOSTOS, TAXAS E CONTRIBUIÇÕES DE MELHORIA		-	-
NOTA II - CONTRIBUIÇÕES			
CONTRIBUIÇÕES SOCIAIS		-	-
CONTRIBUIÇÕES DE INTERVENÇÃO NO DOMÍNIO ECONÔMICO		-	-
CONTRIBUIÇÃO DE ILUMINAÇÃO PÚBLICA		-	-
CONTRIBUIÇÕES DE INTERESSE DAS CATEGORIAS PROFISSIONAIS		-	-
CONTRIBUIÇÕES		-	-
NOTA III - EXPLORAÇÃO E VENDA DE BENS, SERVIÇOS E DIREITOS			
VENDAS DE MERCADORIAS		-	-
VENDAS DE PRODUTOS		-	-
EXPLORAÇÃO DE BENS, DIREITOS E PRESTAÇÃO DE SERVIÇOS		1.027.126,51	1.075.990,25
EXPLORAÇÃO E VENDA DE BENS, SERVIÇOS E DIREITOS		1.027.126,51	1.075.990,25
NOTA IV - VARIAÇÕES PATRIMONIAIS AUMENTATIVAS FINANCEIRAS			
JUROS E ENCARGOS DE EMPRÉSTIMOS E FINANCIAMENTOS CONCEDIDOS		-	-
JUROS E ENCARGOS DE MORA		-	-
VARIAÇÕES MONETÁRIAS E CAMBIAIS		-	-
DESCONTOS FINANCEIROS OBTIDOS		-	-
REMUNERAÇÃO DE DEPÓSITOS BANCÁRIOS E APLICAÇÕES FINANCEIRAS		597.721,45	463.336,07
OUTRAS VARIAÇÕES PATRIMONIAIS AUMENTATIVAS - FINANCEIRAS		-	-
VARIAÇÕES PATRIMONIAIS AUMENTATIVAS FINANCEIRAS		597.721,45	463.336,07
NOTA V - TRANSFERÊNCIAS E DELEGAÇÕES RECEBIDAS			
TRANSFERÊNCIAS INTRAGOVERNAMENTAIS		68.429.006,05	67.759.536,59
TRANSFERÊNCIAS INTERGOVERNAMENTAIS		-	-
TRANSFERÊNCIAS DAS INSTITUIÇÕES PRIVADAS		-	-
TRANSFERÊNCIAS DAS INSTITUIÇÕES MULTIGOVERNAMENTAIS		-	-
TRANSFERÊNCIAS DE CONSÓRCIOS PÚBLICOS		-	-
TRANSFERÊNCIAS DO EXTERIOR		-	-
EXECUÇÃO ORÇAMENTÁRIA DELEGADA DE ENTES		-	-
TRANSFERÊNCIAS DE PESSOAS FÍSICAS		-	-
OUTRAS TRANSFERÊNCIAS E DELEGAÇÕES RECEBIDAS		-	-
TRANSFERÊNCIAS E DELEGAÇÕES RECEBIDAS		68.429.006,05	67.759.536,59
NOTA VI - VALORIZAÇÃO E GANHOS COM ATIVOS E DESINCORPORAÇÃO DE PASSIVOS			
REAVALIAÇÃO DE ATIVOS		-	-
GANHOS COM ALIENAÇÃO		2.400,00	-
GANHOS COM INCORPORAÇÃO DE ATIVOS		3.167,52	489,23
DESINCORPORAÇÃO DE PASSIVOS		1.055.760,14	-
REVERSÃO DE REDUÇÃO A VALOR RECUPERÁVEL		-	-
VALORIZAÇÃO E GANHOS COM ATIVOS E DESINCORPORAÇÃO DE PASSIVOS		1.061.327,66	489,23



BALANÇO GERAL 2024

DEMONSTRAÇÃO DAS VARIAÇÕES PATRIMONIAIS
33201 - AUTARQUIA DE URBANISMO E PAISAGISMO DE FORTALEZA

NOTA VII - OUTRAS VARIAÇÕES PATRIMONIAIS AUMENTATIVAS		
VPA A CLASSIFICAR	-	-
RESULTADO POSITIVO DE PARTICIPAÇÕES	-	-
SUBVENÇÕES ECONÔMICAS	-	-
REVERSÃO DE PROVISÕES E AJUSTES DE PERDAS	-	-
DIVERSAS VARIAÇÕES PATRIMONIAIS AUMENTATIVAS	125.251,57	1.336.407,88
OUTRAS VARIAÇÕES PATRIMONIAIS AUMENTATIVAS	125.251,57	1.336.407,88
NOTA VIII - PESSOAL E ENCARGOS		
REMUNERAÇÃO A PESSOAL	45.990.373,11	43.549.810,76
ENCARGOS PATRONAIS	11.296.812,14	11.287.856,42
BENEFÍCIOS A PESSOAL	415.396,20	379.718,00
OUTRAS VARIAÇÕES PATRIMONIAIS DIMINUTIVAS - PESSOAL E ENCARGOS	-	96.650,47
PESSOAL E ENCARGOS	57.702.581,45	55.314.035,65
NOTA IX - BENEFÍCIOS PREVIDENCIÁRIOS E ASSISTENCIAIS		
APOSENTADORIA E REFORMAS	-	-
PENSÕES	-	-
BENEFÍCIOS DE PRESTAÇÃO CONTINUADA	-	-
BENEFÍCIOS EVENTUAIS	-	-
POLÍTICAS PÚBLICAS DE TRANSFERÊNCIA DE RENDA	-	-
OUTROS BENEFÍCIOS PREVIDENCIÁRIOS E ASSISTENCIAIS	869,91	1.243,89
BENEFÍCIOS PREVIDENCIÁRIOS E ASSISTENCIAIS	869,91	1.243,89
NOTA X - USO DE BENS, SERVIÇOS E CONSUMO DE CAPITAL FIXO		
USO DE MATERIAL DE CONSUMO	127.925,55	220.138,63
SERVIÇOS	13.962.081,31	10.772.706,51
DEPRECIÇÃO, AMORTIZAÇÃO E EXAUSTÃO	71.059,18	70.747,75
USO DE BENS, SERVIÇOS E CONSUMO DE CAPITAL FIXO	14.161.066,04	11.063.592,89
NOTA XI - VARIAÇÕES PATRIMONIAIS DIMINUTIVAS FINANCEIRAS		
JUROS E ENCARGOS DE EMPRÉSTIMOS E FINANCIAMENTOS OBTIDOS	-	-
JUROS E ENCARGOS DE MORA	-	-
VARIAÇÕES MONETÁRIAS E CAMBIAIS	-	-
DESCONTOS FINANCEIROS CONCEDIDOS	-	-
OUTRAS VARIAÇÕES PATRIMONIAIS DIMINUTIVAS - FINANCEIRAS	-	-
VARIAÇÕES PATRIMONIAIS DIMINUTIVAS FINANCEIRAS	-	-
NOTA XII - TRANSFERÊNCIAS E DELEGAÇÕES CONCEDIDAS		
TRANSFERÊNCIAS INTRAGOVERNAMENTAIS	28.717,47	52.482,96
TRANSFERÊNCIAS INTERGOVERNAMENTAIS	-	-
TRANSFERÊNCIAS A INSTITUIÇÕES PRIVADAS	-	-
TRANSFERÊNCIAS A INSTITUIÇÕES MULTIGOVERNAMENTAIS	-	-
TRANSFERÊNCIAS A CONSÓRCIOS PÚBLICOS	-	-
TRANSFERÊNCIAS AO EXTERIOR	-	-
EXECUÇÃO ORÇAMENTÁRIA DELEGADA A ENTES	-	-
OUTRAS TRANSFERÊNCIAS E DELEGAÇÕES CONCEDIDAS	-	-
TRANSFERÊNCIAS E DELEGAÇÕES CONCEDIDAS	28.717,47	52.482,96
NOTA XIII - DESVALORIZAÇÃO E PERDA DE ATIVOS E INCORPORAÇÃO DE PASSIVOS		
REDUÇÃO A VALOR RECUPERÁVEL E AJUSTE PARA PERDAS	-	-
PERDAS COM ALIENAÇÃO	-	-
PERDAS INVOLUNTÁRIAS	-	-
INCORPORAÇÃO DE PASSIVOS	-	-
DESINCORPORAÇÃO DE ATIVOS	13.231,96	-
DESVALORIZAÇÃO E PERDA DE ATIVOS E INCORPORAÇÃO DE PASSIVOS	13.231,96	-
NOTA XIV - TRIBUTÁRIAS		
IMPOSTOS, TAXAS E CONTRIBUIÇÕES DE MELHORIA	-	-
CONTRIBUIÇÕES	9.434,65	-
TRIBUTÁRIAS	9.434,65	-
NOTA XV - CUSTO DAS MERCADORIAS E PRODUTOS VENDIDOS, E DOS SERVIÇOS PRESTADOS		
CUSTOS DAS MERCADORIAS VENDIDAS	-	-
CUSTOS DOS PRODUTOS VENDIDOS	-	-
CUSTOS DOS SERVIÇOS PRESTADOS	-	-
CUSTO DAS MERCADORIAS E PRODUTOS VENDIDOS, E DOS SERVIÇOS PRESTADOS	-	-
NOTA XVI - OUTRAS VARIAÇÕES PATRIMONIAIS DIMINUTIVAS		
PREMIAÇÕES	-	-
RESULTADO NEGATIVO DE PARTICIPAÇÕES	-	-
INCENTIVOS	-	-
SUBVENÇÕES ECONÔMICAS	-	-
PARTICIPAÇÕES E CONTRIBUIÇÕES	-	-
CONSTITUIÇÃO DE PROVISÕES	-	-
DIVERSAS VARIAÇÕES PATRIMONIAIS DIMINUTIVAS	-	-
OUTRAS VARIAÇÕES PATRIMONIAIS DIMINUTIVAS	-	-



BALANÇO GERAL 2024

PREFEITURA MUNICIPAL DE FORTALEZA
33201 - AUTARQUIA DE URBANISMO E PAISAGISMO DE FORTALEZA
DEMONSTRATIVO DA DÍVIDA FUNDADA

EXERCÍCIO: 2024

ANEXO 16

DÍVIDA FUNDADA INTERNA										
CREDOR	CÓD. CONTRATO	DATA ASSINATURA	VALOR CONTRATADO	SALDO EXERCÍCIO ANTERIOR	REAJUSTE / REPARCELAMENTOS E VARIÁÇÕES MONETÁRIAS	LIBERAÇÃO	AMORTIZAÇÃO	JUROS	OUTROS ENCARGOS	SALDO EXERCÍCIO SEGUINTE
DÍVIDA FUNDADA EXTERNA										
CREDOR	CÓD. CONTRATO	DATA ASSINATURA	VALOR CONTRATADO	SALDO EXERCÍCIO ANTERIOR	REAJUSTE / REPARCELAMENTOS E VARIÁÇÕES MONETÁRIAS	LIBERAÇÃO	AMORTIZAÇÃO	JUROS	OUTROS ENCARGOS	SALDO EXERCÍCIO SEGUINTE
PRECATÓRIOS										
CREDOR	CÓD. CONTRATO	DATA ASSINATURA	VALOR CONTRATADO	SALDO EXERCÍCIO ANTERIOR	REAJUSTE / REPARCELAMENTOS E VARIÁÇÕES MONETÁRIAS	LIBERAÇÃO	AMORTIZAÇÃO	JUROS	OUTROS ENCARGOS	SALDO EXERCÍCIO SEGUINTE
DEMAIS DÍVIDAS CONTRATUAIS										
CREDOR	CÓD. CONTRATO	DATA ASSINATURA	VALOR CONTRATADO	SALDO EXERCÍCIO ANTERIOR	REAJUSTE / REPARCELAMENTOS E VARIÁÇÕES MONETÁRIAS	LIBERAÇÃO	AMORTIZAÇÃO	JUROS	OUTROS ENCARGOS	SALDO EXERCÍCIO SEGUINTE
TOTAL GERAL DA DÍVIDA CONSOLIDADA				SALDO EXERCÍCIO ANTERIOR	REAJUSTE / REPARCELAMENTOS E VARIÁÇÕES MONETÁRIAS	LIBERAÇÃO	AMORTIZAÇÃO	JUROS	OUTROS ENCARGOS	SALDO EXERCÍCIO SEGUINTE

SEM MOVIMENTO



BALANÇO GERAL 2024

DEMONSTRATIVO DA DÍVIDA FLUTUANTE - ANEXO 17 DA LEI 4.320
 PREFEITURA MUNICIPAL DE FORTALEZA
 33201 - AUTARQUIA DE URBANISMO E PAISAGISMO DE FORTALEZA

EXERCÍCIO: 2024 PERÍODO(ATE MÊS): DEZEMBRO

DESCRIÇÃO	SALDO ANTERIOR	MOVIMENTAÇÃO DO EXERCÍCIO			SALDO PARA O EXERCÍCIO SEGUINTE
		INSCRIÇÃO / REC. EXTRA ORÇAMENTÁRIA	BAIXA / DESPESA EXTRA ORÇAMENTÁRIA	PRESCRIÇÃO / CANCELAMENTO	
RESTOS A PAGAR	1.351.450,38	1.219.190,55	1.303.902,80	46.762,05	1.219.976,08
DEPÓSITOS E CAUÇÕES	22.049,94	21.368,37	605,91	-	42.812,40
CONSIGNAÇÕES	190.329,08	18.848.783,25	18.848.497,67	-	190.614,66
INSS	125.269,00	1.649.265,04	1.649.006,23	-	125.527,81
ISS	1.961,37	668.006,38	668.006,38	-	1.961,37
IRRF	24.951,09	5.606.529,49	5.606.502,72	-	24.977,86
IPM	326,29	5.498.632,16	5.498.632,16	-	326,29
OUTRAS CONSIGNAÇÕES	37.821,33	5.426.350,18	5.426.350,18	-	37.821,33
ENCARGOS SOCIAIS - OUTRAS ENTIDADES	-	-	-	-	-
INDENIZAÇÕES E RESTITUIÇÕES	-	-	-	-	-
IMPOSTOS E CONTRIBUIÇÕES DIVERSOS	-	-	-	-	-
ICMS	-	-	-	-	-
OUTROS TRIBUTOS ESTADUAIS E MUNICIPAIS	-	-	-	-	-
PENSÃO ALIMENTÍCIA	-	-	-	-	-
PLANOS DE PREVIDÊNCIA E ASSISTÊNCIA MÉDICA	-	-	-	-	-
ASSISTÊNCIA À SAÚDE - ADMINISTRAÇÃO PRÓPRIA	-	-	-	-	-
RETENÇÕES - ENTIDADES REPRESENTATIVAS DE	-	-	-	-	-
RETENÇÕES - PLANOS DE SEGUROS	-	-	-	-	-
RETENÇÕES - EMPRÉSTIMOS E FINANCIAMENTOS	-	-	-	-	-
RETENÇÕES RELATIVA A VALE TRANSPORTE	-	-	-	-	-
RETENÇÕES RELATIVA A VALE ALIMENTAÇÃO	-	-	-	-	-
TOTAL	1.563.829,40	20.089.342,17	20.153.006,38	46.762,05	1.453.403,14



BALANÇO GERAL 2024

DEMONSTRAÇÃO DO FLUXO DE CAIXA
33201 - AUTARQUIA DE URBANISMO E PAISAGISMO DE FORTALEZA

EXERCÍCIO: 2024

PERÍODO(ATÉ MÊS): DEZEMBRO

A. QUADRO PRINCIPAL	EXERCÍCIO ATUAL	EXERCÍCIO ANTERIOR
FLUXOS DE CAIXA DAS ATIVIDADES OPERACIONAIS (I)	(931.452,72)	2.886.484,70
INGRESSOS	88.885.836,08	88.738.993,45
Impostos, Taxas e Contribuições de Melhoria	-	-
Receita de Contribuições	-	-
Receita Patrimonial	1.027.126,51	1.075.990,25
Receita Agropecuária	-	-
Receita Industrial	-	-
Receita de Serviços	-	-
Remuneração das Disponibilidades	597.721,45	463.336,07
Transferências Recebidas	-	-
Outras Receitas/Ingressos Operacionais	87.260.988,12	87.199.667,13
Outras Receitas Derivadas e Originárias	125.251,57	1.336.407,88
Depósitos Terceiros Passivos - Recebidos	21.368,37	269.028,00
Recebimentos de Consignações	18.848.783,25	17.835.019,66
Transferências Financeiras Recebidas	68.265.584,93	67.759.211,59
Outros Recebimentos Extraorçamentários	-	-
DESEMBOLSOS	89.817.288,80	85.852.508,75
Pessoal e Demais Despesas	60.071.246,53	56.853.285,39
Juros e Encargos da Dívida	-	-
Transferências Concedidas	10.879.186,74	10.861.259,24
Outros Desembolsos Operacionais	18.866.855,53	18.137.964,12
Depósitos Terceiros Passivos - Devolução	605,91	262.368,49
Pagamentos de Consignações	18.848.497,67	17.823.405,17
Transferências Financeiras Concedidas	17.751,95	52.190,46
Outros Pagamentos Extra Orçamentários	-	-
FLUXOS DE CAIXA DAS ATIVIDADES DE INVESTIMENTO (II)	(632.531,94)	-
INGRESSOS	2.400,00	-
Alienações de Bens	2.400,00	-
Amortização de Empréstimos e Financiamentos Concedidos	-	-
Outros Ingressos de Investimentos	-	-
DESEMBOLSOS	634.931,94	-
Aquisição de Ativo não Circulante	634.931,94	-
Concessão de Empréstimos e Financiamentos	-	-
Outros Desembolsos de Investimentos	-	-
FLUXOS DE CAIXA DAS ATIVIDADES DE FINANCIAMENTO (III)	-	-
INGRESSOS	-	-
Operações de Crédito	-	-
Integralização do Capital Social de Empresas Dependentes	-	-
Outros Ingressos de Financiamentos	-	-
DESEMBOLSOS	-	-
Amortização/Refinanciamento da Dívida	-	-
Outros desembolsos de financiamento	-	-
GERAÇÃO LÍQUIDA DE CAIXA E EQUIVALENTE DE CAIXA (I+II+III)	(1.563.984,66)	2.886.484,70
CAIXA E EQUIVALENTE DE CAIXA INICIAL	7.219.302,82	4.332.818,12
CAIXA E EQUIVALENTE DE CAIXA FINAL	5.655.318,16	7.219.302,82



DEMONSTRAÇÃO DO FLUXO DE CAIXA
33201 - AUTARQUIA DE URBANISMO E PAISAGISMO DE FORTALEZA

B. QUADRO DE TRANSFERÊNCIAS RECEBIDAS E CONCEDIDAS	EXERCÍCIO ATUAL	EXERCÍCIO ANTERIOR
Intergovernamentais	-	-
da União	-	-
de Estados e Distrito Federal	-	-
de Municípios	-	-
Intragovernamentais	-	-
Outras Transferências Recebidas	-	-
Total das Transferências Recebidas	-	-
Intergovernamentais	-	-
a União	-	-
a Estados e ao Distrito Federal	-	-
a Municípios	-	-
a Consórcios Públicos	-	-
Intragovernamentais	10.879.186,74	10.861.259,24
Outras Transferências Concedidas	-	-
Total das Transferências Concedidas	10.879.186,74	10.861.259,24
C. QUADRO DE DESEMBOLSOS DE PESSOAL E DEMAIS DESPESAS POR FUNÇÃO	EXERCÍCIO ATUAL	EXERCÍCIO ANTERIOR
Legislativa	-	-
Judiciária	-	-
Essencial à Justiça	-	-
Administração	-	-
Defesa Nacional	-	-
Segurança Pública	-	-
Relações Exteriores	-	-
Assistência Social	-	-
Previdência Social	-	-
Saúde	-	-
Trabalho	-	-
Educação	-	-
Cultura	-	-
Direitos da Cidadania	-	-
Urbanismo	11.106.346,03	9.160.587,68
Habitação	-	-
Saneamento	-	-
Gestão Ambiental	48.644.288,19	47.070.703,10
Ciência e Tecnologia	-	-
Agricultura	-	-
Organização Agrária	-	-
Indústria	-	-
Comércio e Serviços	-	-
Comunicações	-	-
Energia	-	-
Transporte	-	-
Desporto e Lazer	-	-
Encargos Especiais	320.612,31	621.994,61
Total dos Desembolsos de Pessoal e Demais Despesas por Função	60.071.246,53	56.853.285,39
D. QUADRO DE JUROS E ENCARGOS DA DÍVIDA	EXERCÍCIO ATUAL	EXERCÍCIO ANTERIOR
Juros e Correção Monetária da Dívida Interna	-	-
Juros e Correção Monetária da Dívida Externa	-	-
Outros Encargos da Dívida	-	-
Total dos Juros e Encargos da Dívida	-	-

FUNDO MUNICIPAL DE HABITAÇÃO
DE INTERESSE SOCIAL
(34901 - FMHIS)



BALANÇO GERAL 2024

DEMONSTRATIVO DA RECEITA E DESPESA SEGUNDO AS CATEGORIAS ECONÔMICAS - ANEXO 01 DA LEI 4.320/64
34901 - FUNDO MUNICIPAL DE HABITACAO DE INTERESSE SOCIAL

EXERCÍCIO: 2024 PERÍODO(ATÉ MÊS): DEZEMBRO

RECEITAS		DESPESAS	
RECEITAS CORRENTES	3.834.201,19	DESPESAS CORRENTES	12.392.860,67
Impostos, Taxas, Contribuições de Melhoria	-	Pessoal e Encargos Sociais	-
Receita de Contribuições	-	Juros e Encargos da Dívida	-
Receita Patrimonial	2.068.236,54	Outras Despesas Correntes	12.392.860,67
Receita Agropecuária	-		
Receita Industrial	-		
Receita de Serviços	-		
Transferências Correntes	1.422.626,09		
Outras Receitas Correntes	343.338,56		
Dedução para Formação do FUNDEB	-		
SUPERÁVIT CORRENTE	-	DÉFICIT CORRENTE	8.558.659,48
RECEITAS DE CAPITAL	-	DESPESAS DE CAPITAL	23.507.166,73
Operações de Crédito	-	Investimento	23.507.166,73
Alienação de Bens	-	Inversões Financeira	-
Amortizações de Empréstimos	-	Amortização da Dívida	-
Transferências de Capital	-		
Outras Receitas de Capital	-		
REPASSE RECEBIDO	20.954.474,71	REPASSE CONCEDIDO	345.188,65
TOTAL DA RECEITA	24.788.675,90	TOTAL DA DESPESA	36.245.216,05
DÉFICIT	11.456.540,15	SUPERÁVIT	-
TOTAL	36.245.216,05	TOTAL	36.245.216,05

RESUMO

RECEITAS		DESPESAS	
RECEITAS CORRENTES	3.834.201,19	DESPESAS CORRENTES	12.392.860,67
RECEITAS DE CAPITAL	-	DESPESAS DE CAPITAL	23.507.166,73
REPASSE RECEBIDO	20.954.474,71	REPASSE CONCEDIDO	345.188,65
DÉFICIT	11.456.540,15	SUPERÁVIT	-
TOTAL	36.245.216,05	TOTAL	36.245.216,05



34901 - FUNDO MUNICIPAL DE HABITACAO DE INTERESSE SOCIAL

NATUREZA DA DESPESA

CÓDIGO	ESPECIFICAÇÃO	ELEMENTO	MODALIDADE	CATEGORIA / GRUPO
3.0.00.00	DESPESAS CORRENTES			12.392.860,67
3.3.00.00	OUTRAS DESPESAS CORRENTES			12.392.860,67
3.3.50.00	TRANSFERENCIAS DE INSTITUICOES PRIVADAS		1.404.039,59	
3.3.50.41	CONTRIBUICOES	1.404.039,59		
3.3.60.00	TRANSF. A INSTITUICOES PRIVADAS COM FINS LUCRATIVOS			
3.3.60.45	SUBVENCOES ECONOMICAS			
3.3.90.00	APLICACOES DIRETAS		10.988.821,08	
3.3.90.32	MATERIAL DE DISTRIBUICAO GRATUITA			
3.3.90.35	SERVICOS DE CONSULTORIA			
3.3.90.36	OUTROS SERVICOS DE TERCEIROS - PESSOA FISICA			
3.3.90.39	OUTROS SERVICOS DE TERCEIROS - PESSOA JURIDICA	5.940.644,98		
3.3.90.47	OBRIGACOES TRIBUTARIAS CONTRIBUTIVAS			
3.3.90.48	OUTROS AUXILIOS FINANCEIROS A PESSOAS FISICAS	3.315.480,00		
3.3.90.91	SENTENCAS JUDICIAIS			
3.3.90.92	DESPESAS DE EXERCICIOS ANTERIORES	1.327.564,82		
3.3.90.93	INDENIZACOES E RESTITUICOES	405.131,28		
4.0.00.00	DESPESAS DE CAPITAL			23.507.166,73
4.4.00.00	INVESTIMENTOS			23.507.166,73
4.4.90.00	APLICACOES DIRETAS		23.507.166,73	
4.4.90.39	OUTROS SERVICOS DE TERCEIROS - PESSOA JURIDICA			
4.4.90.51	OBRAS E INSTALACOES	13.140.455,19		
4.4.90.61	AQUISICAO DE IMOVEIS			
4.4.90.91	SENTENCAS JUDICIAIS			
4.4.90.92	DESPESAS DE EXERCICIOS ANTERIORES	1.293.111,36		
4.4.90.93	INDENIZACOES E RESTITUICOES	9.073.600,18		
TOTAL				35.900.027,40

BALANÇO GERAL 2024

PREFEITURA MUNICIPAL DE FORTALEZA
RECEITA SEGUNDO AS CATEGORIAS ECONOMICAS - ANEXO 2 DA LEI 4.320/64
34901 - FUNDO MUNICIPAL DE HABITACAO DE INTERESSE SOCIAL

Exercício 2024				
Cod. Receita	Desc. Receita	Desdobramento	Origem	Categoria Econômica
1000000000	RECEITAS CORRENTES			3.834.201,19
1300000000	RECEITA PATRIMONIAL		2.068.236,54	
1320000000	VALORES MOBILIÁRIOS	2.068.236,54		
1321000000	JUROS E CORREÇÕES MONETÁRIAS	2.068.236,54		
1321010000	REMUNERAÇÃO DE DEPOSITOS BANCÁRIOS	2.068.236,54		
1321010100	REMUNERACAO DE DEPOSITOS BANCARIOS - PRINCIPAL	2.068.236,54		
1700000000	TRANSFERÊNCIAS CORRENTES		1.422.626,09	
1710000000	TRANSFERÊNCIAS DA UNIÃO E DE SUAS ENTIDADES	1.422.626,09		
1717000000	TRANSFERÊNCIAS DE CONVÊNIO DA UNIÃO E DE SUAS ENTIDADES	1.422.626,09		
1717990000	OUTRAS TRANSFERÊNCIAS DE CONVÊNIO DA UNIÃO E DE SUAS ENTIDADES	1.422.626,09		
1717990100	OUTRAS TRANSFERÊNCIAS DE CONVÊNIO DA UNIÃO E DE SUAS ENTIDADES - PRINCIPAL	1.422.626,09		
1900000000	OUTRAS RECEITAS CORRENTES		343.338,56	
1920000000	INDENIZAÇÕES, RESTITUIÇÕES E RESSARCIMENTOS	343.338,56		
1922000000	RESTITUIÇÕES	343.338,56		
1922990000	OUTRAS RESTITUIÇÕES	343.338,56		
1922990100	OUTRAS RESTITUIÇÕES - PRINCIPAL	343.338,56		
1922990199	OUTRAS RESTITUIÇÕES - PRINCIPAL - OUTRAS RESTITUIÇÕES	343.338,56		
TOTAL				3.834.201,19



34901 - FUNDO MUNICIPAL DE HABITACAO DE INTERESSE SOCIAL

PROGRAMA DE TRABALHO

CODIGO	ESPECIFICACAO	OPERACAO ESPECIAL	PROJETO	ATIVIDADE	TOTAL
16.000.0000.0000.0000	HABITACAO		30.166.422,30	5.733.605,10	35.900.027,40
16.482.0000.0000.0000	HABITACAO URBANA		30.166.422,30	5.733.605,10	35.900.027,40
16.482.0018.0000.0000	HABITAR FORTALEZA		30.166.422,30	5.733.605,10	35.900.027,40
16.482.0018.1015.0000	REALIZACAO DE ESTUDOS E PROJETOS PARA FINS HABITACIONAIS		4.909.264,36		4.909.264,36
16.482.0018.1015.0001	REALIZACAO DE ESTUDOS E PROJETOS PARA FINS HABITACIONAIS		4.909.264,36		4.909.264,36
16.482.0018.1016.0000	IMPLANTACAO DE INFRAESTRUTURA URBANA		629.381,08		629.381,08
16.482.0018.1016.0001	IMPLANTACAO DE INFRAESTRUTURA URBANA		629.381,08		629.381,08
16.482.0018.1016.0002	IMPLANTACAO DE INFRAESTRUTURA URBANA - OCUPACAO CALOR MARIGHELLA - EP/C				
16.482.0018.1017.0000	REALIZACAO DE TRABALHO TECNICO SOCIAL JUNTO AS FAMILIAS DE BAIXA RENDA		1.749.991,21		1.749.991,21
16.482.0018.1017.0001	REALIZACAO DE TRABALHO TECNICO SOCIAL JUNTO AS FAMILIAS DE BAIXA RENDA		1.749.991,21		1.749.991,21
16.482.0018.1018.0000	MELHORIA DE HABITACAO DE INTERESSE SOCIAL		6.069.359,38		6.069.359,38
16.482.0018.1018.0001	MELHORIA DE HABITACAO DE INTERESSE SOCIAL		6.069.359,38		6.069.359,38
16.482.0018.1020.0000	PRODUCAO DE UNIDADE HABITACIONAL DE INTERESSE SOCIAL		14.569.818,43		14.569.818,43
16.482.0018.1020.0001	PRODUCAO DE UNIDADE HABITACIONAL DE INTERESSE SOCIAL		14.569.818,43		14.569.818,43
16.482.0018.1096.0000	IMPLANTACAO DE INFRAESTRUTURA URBANA - ZEIS				
16.482.0018.1096.0001	IMPLANTACAO DE INFRAESTRUTURA URBANA - ZEIS				
16.482.0018.1097.0000	MELHORIA DE HABITACAO DE INTERESSE SOCIAL - ZEIS		2.238.607,84		2.238.607,84
16.482.0018.1097.0001	MELHORIA DE HABITACAO DE INTERESSE SOCIAL - ZEIS		2.238.607,84		2.238.607,84
16.482.0018.1136.0000	APOIO A IMPLANTACAO DE INFRAESTRUTURA - PROGRAMA MINHA CASA MINHA VIDA				
16.482.0018.1136.0001	APOIO A IMPLANTACAO DE INFRAESTRUTURA - PROGRAMA MINHA CASA MINHA VIDA				
16.482.0018.1159.0000	REALIZACAO DE ESTUDOS E PROJETOS PARA FINS HABITACIONAIS - ZEIS				
16.482.0018.1159.0001	REALIZACAO DE ESTUDOS E PROJETOS PARA FINS HABITACIONAIS - ZEIS				
16.482.0018.2062.0000	REGULARIZACAO FUNDIARIA DE INTERESSE SOCIAL			2.418.125,10	2.418.125,10
16.482.0018.2062.0001	REGULARIZACAO FUNDIARIA DE INTERESSE SOCIAL			2.418.125,10	2.418.125,10
16.482.0018.2062.0002	REGULARIZACAO FUNDIARIA DE INTERESSE SOCIAL				
16.482.0018.2071.0000	REGULARIZACAO FUNDIARIA DE INTERESSE SOCIAL - ZEIS				
16.482.0018.2071.0001	REGULARIZACAO FUNDIARIA DE INTERESSE SOCIAL - ZEIS				
16.482.0018.2964.0000	PROMOCAO DE LOCACAO SOCIAL			3.315.480,00	3.315.480,00
16.482.0018.2964.0001	PROMOCAO DE LOCACAO SOCIAL PARA FAMILIAS EM SITUACAO DE VULNERABILIDADE SOCIAL			3.315.480,00	3.315.480,00
TOTAL			30.166.422,30	5.733.605,10	35.900.027,40



34901 - FUNDO MUNICIPAL DE HABITACAO DE INTERESSE SOCIAL

PROGRAMA DE TRABALHO

CODIGO	ESPECIFICACAO	OPERACAO ESPECIAL	PROJETO	ATIVIDADE	TOTAL
16.000.0000.0000.0000	HABITACAO		30.166.422,30	5.733.605,10	35.900.027,40
16.482.0000.0000.0000	HABITACAO URBANA		30.166.422,30	5.733.605,10	35.900.027,40
16.482.0018.0000.0000	HABITAR FORTALEZA		30.166.422,30	5.733.605,10	35.900.027,40
16.482.0018.1015.0000	REALIZACAO DE ESTUDOS E PROJETOS PARA FINS HABITACIONAIS		4.909.264,36		4.909.264,36
16.482.0018.1015.0001	REALIZACAO DE ESTUDOS E PROJETOS PARA FINS HABITACIONAIS		4.909.264,36		4.909.264,36
16.482.0018.1016.0000	IMPLANTACAO DE INFRAESTRUTURA URBANA		629.381,08		629.381,08
16.482.0018.1016.0001	IMPLANTACAO DE INFRAESTRUTURA URBANA		629.381,08		629.381,08
16.482.0018.1016.0002	IMPLANTACAO DE INFRAESTRUTURA URBANA - OCUPACAO CALOR MARIGHELLA - EP/C				
16.482.0018.1017.0000	REALIZACAO DE TRABALHO TECNICO SOCIAL JUNTO AS FAMILIAS DE BAIXA RENDA		1.749.991,21		1.749.991,21
16.482.0018.1017.0001	REALIZACAO DE TRABALHO TECNICO SOCIAL JUNTO AS FAMILIAS DE BAIXA RENDA		1.749.991,21		1.749.991,21
16.482.0018.1018.0000	MELHORIA DE HABITACAO DE INTERESSE SOCIAL		6.069.359,38		6.069.359,38
16.482.0018.1018.0001	MELHORIA DE HABITACAO DE INTERESSE SOCIAL		6.069.359,38		6.069.359,38
16.482.0018.1020.0000	PRODUCAO DE UNIDADE HABITACIONAL DE INTERESSE SOCIAL		14.569.818,43		14.569.818,43
16.482.0018.1020.0001	PRODUCAO DE UNIDADE HABITACIONAL DE INTERESSE SOCIAL		14.569.818,43		14.569.818,43
16.482.0018.1096.0000	IMPLANTACAO DE INFRAESTRUTURA URBANA - ZEIS				
16.482.0018.1096.0001	IMPLANTACAO DE INFRAESTRUTURA URBANA - ZEIS				
16.482.0018.1097.0000	MELHORIA DE HABITACAO DE INTERESSE SOCIAL - ZEIS		2.238.607,84		2.238.607,84
16.482.0018.1097.0001	MELHORIA DE HABITACAO DE INTERESSE SOCIAL - ZEIS		2.238.607,84		2.238.607,84
16.482.0018.1136.0000	APOIO A IMPLANTACAO DE INFRAESTRUTURA - PROGRAMA MINHA CASA MINHA VIDA				
16.482.0018.1136.0001	APOIO A IMPLANTACAO DE INFRAESTRUTURA - PROGRAMA MINHA CASA MINHA VIDA				
16.482.0018.1159.0000	REALIZACAO DE ESTUDOS E PROJETOS PARA FINS HABITACIONAIS - ZEIS				
16.482.0018.1159.0001	REALIZACAO DE ESTUDOS E PROJETOS PARA FINS HABITACIONAIS - ZEIS				
16.482.0018.2062.0000	REGULARIZACAO FUNDIARIA DE INTERESSE SOCIAL			2.418.125,10	2.418.125,10
16.482.0018.2062.0001	REGULARIZACAO FUNDIARIA DE INTERESSE SOCIAL			2.418.125,10	2.418.125,10
16.482.0018.2062.0002	REGULARIZACAO FUNDIARIA DE INTERESSE SOCIAL				
16.482.0018.2071.0000	REGULARIZACAO FUNDIARIA DE INTERESSE SOCIAL - ZEIS				
16.482.0018.2071.0001	REGULARIZACAO FUNDIARIA DE INTERESSE SOCIAL - ZEIS				
16.482.0018.2964.0000	PROMOCAO DE LOCACAO SOCIAL			3.315.480,00	3.315.480,00
16.482.0018.2964.0001	PROMOCAO DE LOCACAO SOCIAL PARA FAMILIAS EM SITUACAO DE VULNERABILIDADE SOCIAL			3.315.480,00	3.315.480,00
TOTAL			30.166.422,30	5.733.605,10	35.900.027,40



34901 - FUNDO MUNICIPAL DE HABITACAO DE INTERESSE SOCIAL

PROGRAMA DE TRABALHO

CÓDIGO	ESPECIFICAÇÃO	PROGRAMA DE TRABALHO		TOTAL
		ORDINÁRIO	VINCULADO	
16.000.0000.0000.0000	HABITACAO	4.318.041,46	31.581.985,94	35.900.027,40
16.482.0000.0000.0000	HABITACAO URBANA	4.318.041,46	31.581.985,94	35.900.027,40
16.482.0018.0000.0000	HABITAR FORTALEZA	4.318.041,46	31.581.985,94	35.900.027,40
16.482.0018.1015.0000	REALIZACAO DE ESTUDOS E PROJETOS PARA FINS HABITACIONAIS		4.909.264,36	4.909.264,36
16.482.0018.1015.0001	REALIZACAO DE ESTUDOS E PROJETOS PARA FINS HABITACIONAIS		4.909.264,36	4.909.264,36
16.482.0018.1016.0000	IMPLANTACAO DE INFRAESTRUTURA URBANA	154.434,11	474.946,97	629.381,08
16.482.0018.1016.0001	IMPLANTACAO DE INFRAESTRUTURA URBANA	154.434,11	474.946,97	629.381,08
16.482.0018.1016.0002	IMPLANTACAO DE INFRAESTRUTURA URBANA - OCUPACAO CALOR MARIGHELLA - EP/C			
16.482.0018.1017.0000	REALIZACAO DE TRABALHO TECNICO SOCIAL JUNTO AS FAMILIAS DE BAIXA RENDA	268.984,81	1.481.006,40	1.749.991,21
16.482.0018.1017.0001	REALIZACAO DE TRABALHO TECNICO SOCIAL JUNTO AS FAMILIAS DE BAIXA RENDA	268.984,81	1.481.006,40	1.749.991,21
16.482.0018.1018.0000	MELHORIA DE HABITACAO DE INTERESSE SOCIAL	344.918,61	5.724.440,77	6.069.359,38
16.482.0018.1018.0001	MELHORIA DE HABITACAO DE INTERESSE SOCIAL	344.918,61	5.724.440,77	6.069.359,38
16.482.0018.1020.0000	PRODUCAO DE UNIDADE HABITACIONAL DE INTERESSE SOCIAL	234.223,93	14.335.594,50	14.569.818,43
16.482.0018.1020.0001	PRODUCAO DE UNIDADE HABITACIONAL DE INTERESSE SOCIAL	234.223,93	14.335.594,50	14.569.818,43
16.482.0018.1096.0000	IMPLANTACAO DE INFRAESTRUTURA URBANA - ZEIS			
16.482.0018.1096.0001	IMPLANTACAO DE INFRAESTRUTURA URBANA - ZEIS			
16.482.0018.1097.0000	MELHORIA DE HABITACAO DE INTERESSE SOCIAL - ZEIS		2.238.607,84	2.238.607,84
16.482.0018.1097.0001	MELHORIA DE HABITACAO DE INTERESSE SOCIAL - ZEIS		2.238.607,84	2.238.607,84
16.482.0018.1136.0000	APOIO A IMPLANTACAO DE INFRAESTRUTURA - PROGRAMA MINHA CASA MINHA VIDA			
16.482.0018.1136.0001	APOIO A IMPLANTACAO DE INFRAESTRUTURA - PROGRAMA MINHA CASA MINHA VIDA			
16.482.0018.1159.0000	REALIZACAO DE ESTUDOS E PROJETOS PARA FINS HABITACIONAIS - ZEIS			
16.482.0018.1159.0001	REALIZACAO DE ESTUDOS E PROJETOS PARA FINS HABITACIONAIS - ZEIS			
16.482.0018.2062.0000	REGULARIZACAO FUNDIARIA DE INTERESSE SOCIAL		2.418.125,10	2.418.125,10
16.482.0018.2062.0001	REGULARIZACAO FUNDIARIA DE INTERESSE SOCIAL		2.418.125,10	2.418.125,10
16.482.0018.2062.0002	REGULARIZACAO FUNDIARIA DE INTERESSE SOCIAL			
16.482.0018.2071.0000	REGULARIZACAO FUNDIARIA DE INTERESSE SOCIAL - ZEIS			
16.482.0018.2071.0001	REGULARIZACAO FUNDIARIA DE INTERESSE SOCIAL - ZEIS			
16.482.0018.2964.0000	PROMOCAO DE LOCACAO SOCIAL	3.315.480,00		3.315.480,00
16.482.0018.2964.0001	PROMOCAO DE LOCACAO SOCIAL PARA FAMILIAS EM SITUACAO DE VULNERABILIDADE SOCIAL	3.315.480,00		3.315.480,00
TOTAL		4.318.041,46	31.581.985,94	35.900.027,40

BALANÇO GERAL 2024

PREFEITURA MUNICIPAL DE FORTALEZA

34901 - FUNDO MUNICIPAL DE HABITACAO DE INTERESSE SOCIAL

EXERCÍCIO DE 2024

ANEXO 9

ORÇAMENTO GERAL

DEMONSTRATIVO DAS DESPESAS POR ÓRGÃO E FUNÇÃO

	LEGISLATIVA	JUDICIARIA	ESSENCIAL A JUSTICA	ADMINISTRACAO
FUNDO MUNICIPAL DE HABITACAO DE INTERESSE SOCIAL	-	-	-	-
	SEGURANCA PUBLICA	ASSISTENCIA SOCIAL	PREVIDENCIA SOCIAL	SAUDE
FUNDO MUNICIPAL DE HABITACAO DE INTERESSE SOCIAL	-	-	-	-
	TRABALHO	EDUCACAO	CULTURA	DIREITOS DA CIDADANIA
FUNDO MUNICIPAL DE HABITACAO DE INTERESSE SOCIAL	-	-	-	-
	URBANISMO	HABITACAO	SANEAMENTO	GESTAO AMBIENTAL
FUNDO MUNICIPAL DE HABITACAO DE INTERESSE SOCIAL	-	35.900.027,40	-	-
	CIENCIA E TECNOLOGIA	COMERCIO E SERVICOS	COMUNICACOES	ENERGIA
FUNDO MUNICIPAL DE HABITACAO DE INTERESSE SOCIAL	-	-	-	-
	TRANSPORTE	DESPORTO E LAZER	ENCARGOS ESPECIAIS	RESERVA DE CONTINGENCIA
FUNDO MUNICIPAL DE HABITACAO DE INTERESSE SOCIAL	-	-	-	-
TOTAL				35.900.027,40



BALANÇO GERAL 2024

DEMONSTRATIVO DA RECEITA ORÇADA COM A ARRECADADA - ANEXO 10 DA LEI 4.320/64
34901 - FUNDO MUNICIPAL DE HABITACAO DE INTERESSE SOCIAL

Exercício 2024

Codigo da Receita	Descrição da Receita	Previsão	Arrecadado	Diferença	
				Para Mais	Para Menos
1000000000	RECEITAS CORRENTES	-	3.834.201,19	3.834.201,19	-
1300000000	RECEITA PATRIMONIAL	-	2.068.236,54	2.068.236,54	-
1320000000	VALORES MOBILIARIOS	-	2.068.236,54	2.068.236,54	-
1321000000	JUROS E CORREÇÕES MONETARIAS	-	2.068.236,54	2.068.236,54	-
1321010000	REMUNERAÇÃO DE DEPOSITOS BANCARIOS	-	2.068.236,54	2.068.236,54	-
1321010100	REMUNERACAO DE DEPOSITOS BANCARIOS - PRINCIPAL	-	2.068.236,54	2.068.236,54	-
1700000000	TRANSFERÊNCIAS CORRENTES	-	1.422.626,09	1.422.626,09	-
1710000000	TRANSFERÊNCIAS DA UNIÃO E DE SUAS ENTIDADES	-	1.422.626,09	1.422.626,09	-
1717000000	TRANSFERÊNCIAS DE CONVÊNIO DA UNIÃO E DE SUAS ENTIDADES	-	1.422.626,09	1.422.626,09	-
1717990000	OUTRAS TRANSFERENCIAS DE CONVÊNIO DA UNIÃO E DE SUAS ENTIDADES	-	1.422.626,09	1.422.626,09	-
1717990100	OUTRAS TRANSFERENCIAS DE CONVÊNIO DA UNIÃO E DE SUAS ENTIDADES - PRINCIPAL	-	1.422.626,09	1.422.626,09	-
1900000000	OUTRAS RECEITAS CORRENTES	-	343.338,56	343.338,56	-
1920000000	INDENIZAÇÕES, RESTITUIÇÕES E RESSARCIMENTOS	-	343.338,56	343.338,56	-
1922000000	RESTITUIÇÕES	-	343.338,56	343.338,56	-
1922990000	OUTRAS RESTITUIÇÕES	-	343.338,56	343.338,56	-
1922990100	OUTRAS RESTITUIÇÕES - PRINCIPAL	-	343.338,56	343.338,56	-
1922990199	OUTRAS RESTITUIÇÕES - PRINCIPAL - OUTRAS RESTITUIÇÕES	-	343.338,56	343.338,56	-
Total:		-	3.834.201,19	3.834.201,19	-



BALANÇO GERAL 2024

PREFEITURA MUNICIPAL DE FORTALEZA
ORÇAMENTO GERAL

EXERCÍCIO DE 2024

ANEXO 11

34901 - FUNDO MUNICIPAL DE HABITACAO DE INTERESSE SOCIAL

NATUREZA DA DESPESA

CÓDIGO	ESPECIFICAÇÃO	CRÉDITOS ORÇAMENTÁRIOS E SUPLEMENTARES	CRÉDITOS ESPECIAIS E EXTRAORDINÁRIOS	ANULAÇÃO DE CRÉDITOS	TOTAL	REALIZADA EMPENHADA NO ANO	DIFERENÇA SALDO A EMPENHAR
3.0.0.0.00	DESPESAS CORRENTES	48.481.839,00	31.000,00	29.495.000,00	19.017.839,00	12.392.860,67	6.624.978,33
3.3.0.0.00	OUTRAS DESPESAS CORRENTES	48.481.839,00	31.000,00	29.495.000,00	19.017.839,00	12.392.860,67	6.624.978,33
4.0.0.0.00	DESPESAS DE CAPITAL	58.759.988,00		27.403.500,00	31.356.488,00	23.507.166,73	7.849.321,27
4.4.0.0.00	INVESTIMENTOS	58.759.988,00		27.403.500,00	31.356.488,00	23.507.166,73	7.849.321,27
	TOTAL	107.241.827,00	31.000,00	56.898.500,00	50.374.327,00	35.900.027,40	14.474.299,60



BALANÇO GERAL 2024

BALANÇO ORÇAMENTÁRIO
34901 - FUNDO MUNICIPAL DE HABITACAO DE INTERESSE SOCIAL
EXERCÍCIO: 2024 PERÍODO (ATÉ MÊS): DEZEMBRO

RECEITAS ORÇAMENTÁRIAS	PREVISÃO INICIAL (a)	PREVISÃO ATUALIZADA (b)	RECEITAS REALIZADAS (c)	SALDO (d) = (c-b)
RECEITAS CORRENTES (I)	-	-	3.834.201,19	3.834.201,19
Impostos, Taxas e Contribuições de Melhoria	-	-	-	-
Receita de Contribuições	-	-	-	-
Receita Patrimonial	-	-	2.068.236,54	2.068.236,54
Receita Agropecuária	-	-	-	-
Receita Industrial	-	-	-	-
Receita de Serviços	-	-	-	-
Transferências Correntes	-	-	1.422.626,09	1.422.626,09
Outras Receitas Correntes	-	-	343.338,56	343.338,56
RECEITAS DE CAPITAL (II)	-	-	-	-
Operações de Crédito	-	-	-	-
Alienação de Bens	-	-	-	-
Amortização de Empréstimos	-	-	-	-
Transferências de Capital	-	-	-	-
Outras Receitas de Capital	-	-	-	-
SUBTOTAL DAS RECEITAS (III) = (I + II)	-	-	3.834.201,19	3.834.201,19
OPERAÇÕES DE CRÉDITO / REFINANCIAMENTO (IV)	-	-	-	-
Operações de Crédito Internas	-	-	-	-
Mobiliária	-	-	-	-
Contratual	-	-	-	-
Operações de Crédito Externas	-	-	-	-
Mobiliária	-	-	-	-
Contratual	-	-	-	-
SUBTOTAL COM REFINANCIAMENTO (V) = (III + IV)	-	-	3.834.201,19	3.834.201,19
DÉFICIT (VI)	-	-	32.065.826,21	32.065.826,21
TOTAL (VII) = (V + VI)	-	-	35.900.027,40	35.900.027,40
SALDOS DE EXERCÍCIOS ANTERIORES (UTILIZADOS PARA CRÉDITOS ADICIONAIS)	-	1.000.000,00	1.000.000,00	-
Recursos Arrecadados em Exercícios Anteriores	-	-	-	-
Superávit Financeiro	-	1.000.000,00	1.000.000,00	-
Reabertura de Créditos Adicionais	-	-	-	-

DESPESAS ORÇAMENTÁRIAS	DOTAÇÃO INICIAL (e)	DOTAÇÃO ATUALIZADA (f)	DESPESAS EMPENHADAS (g)	DESPESAS LIQUIDADAS (h)	DESPESAS PAGAS (i)	SALDO DA DOTAÇÃO (j) = (f-g)
DESPESAS CORRENTES (VIII)	36.417.839,00	19.017.839,00	12.392.860,67	12.317.380,09	12.317.380,09	6.624.978,33
Pessoal e Encargos Sociais	-	-	-	-	-	-
Juros e Encargos da Dívida	-	-	-	-	-	-
Outras Despesas Correntes	36.417.839,00	19.017.839,00	12.392.860,67	12.317.380,09	12.317.380,09	6.624.978,33
DESPESAS DE CAPITAL (IX)	41.924.988,00	31.356.488,00	23.507.166,73	23.507.166,73	22.647.374,87	7.849.321,27
Investimentos	41.924.988,00	31.356.488,00	23.507.166,73	23.507.166,73	22.647.374,87	7.849.321,27
Inversões Financeiras	-	-	-	-	-	-
Amortização da Dívida	-	-	-	-	-	-
RESERVA DE CONTINGÊNCIA (X)	-	-	-	-	-	-
SUBTOTAL DAS DESPESAS (XI) = (VIII+IX+X)	78.342.827,00	50.374.327,00	35.900.027,40	35.824.546,82	34.964.754,96	14.474.299,60
AMORTIZAÇÃO DA DÍVIDA / REFINANCIAMENTO (XII)	-	-	-	-	-	-
Amortização da Dívida Interna	-	-	-	-	-	-
Dívida Mobiliária	-	-	-	-	-	-
Outras Dívidas	-	-	-	-	-	-
Amortização da Dívida Externa	-	-	-	-	-	-
Dívida Mobiliária	-	-	-	-	-	-
Outras Dívidas	-	-	-	-	-	-
SUBTOTAL COM REFINANCIAMENTO (XIII) = (XI+XII)	78.342.827,00	50.374.327,00	35.900.027,40	35.824.546,82	34.964.754,96	14.474.299,60
SUPERÁVIT (XIV)	-	-	-	-	-	-
TOTAL (XV) = (XIII + XIV)	78.342.827,00	50.374.327,00	35.900.027,40	35.824.546,82	34.964.754,96	14.474.299,60
RESERVA DO RPPS	-	-	-	-	-	-

RESTOS A PAGAR NÃO PROCESSADOS						
EXECUÇÃO DE RESTOS A PAGAR NÃO PROCESSADOS	INSCRITOS		LIQUIDADOS (c)	PAGOS (d)	CANCELADOS (e)	SALDO A PAGAR (f) = (a + b - d - e)
	EM EXERCÍCIOS ANTERIORES (a)	EM 31 DE DEZEMBRO DO EXERCÍCIO ANTERIOR (b)				
DESPESAS CORRENTES	37.087,00	23.947,30	23.947,30	23.947,30	6.227,00	30.860,00
Pessoal e Encargos Sociais	-	-	-	-	-	-
Juros e Encargos da Dívida	-	-	-	-	-	-
Outras Despesas Correntes	37.087,00	23.947,30	23.947,30	23.947,30	6.227,00	30.860,00
DESPESAS DE CAPITAL	-	-	-	-	-	-
Investimentos	-	-	-	-	-	-
Inversões Financeiras	-	-	-	-	-	-
Amortização da Dívida	-	-	-	-	-	-
TOTAL	37.087,00	23.947,30	23.947,30	23.947,30	6.227,00	30.860,00

RESTOS A PAGAR PROCESSADOS E NÃO PROCESSADOS LIQUIDADOS					
EXECUÇÃO DE RESTOS A PAGAR PROCESSADOS	INSCRITOS		PAGOS (c)	CANCELADOS (d)	SALDO A PAGAR (e) = (a + b - c - d)
	EM EXERCÍCIOS ANTERIORES (a)	EM 31 DE DEZEMBRO DO EXERCÍCIO ANTERIOR (b)			
DESPESAS CORRENTES	-	13.623,24	13.623,24	-	-
Pessoal e Encargos Sociais	-	-	-	-	-
Juros e Encargos da Dívida	-	-	-	-	-
Outras Despesas Correntes	-	13.623,24	13.623,24	-	-
DESPESAS DE CAPITAL	-	294.260,75	294.260,75	-	-
Investimentos	-	294.260,75	294.260,75	-	-
Inversões Financeiras	-	-	-	-	-
Amortização da Dívida	-	-	-	-	-
TOTAL	-	307.883,99	307.883,99	-	-



BALANÇO GERAL 2024

BALANÇO FINANCEIRO 34901 - FUNDO MUNICIPAL DE HABITACAO DE INTERESSE SOCIAL

EXERCÍCIO: 2024 SITUAÇÃO: EMPENHADO PERÍODO (ATÉ MÊS): DEZEMBRO

INGRESSOS	EXERCÍCIO ATUAL	EXERCÍCIO ANTERIOR
Receita Orçamentária (I)	3.834.201,19	5.395.765,27
Recursos Não Vinculados	2.411.575,10	2.562.029,42
Recursos Vinculados (EXCETO AO RPPS)	1.422.626,09	2.833.735,85
Recursos Vinculados à Educação	-	-
Recursos Vinculados à Saúde	-	-
Recursos Vinculados à Assistência Social	-	-
Recursos Vinculados à Previdência Social (EXCETO RPPS)	-	-
Demais Vinculações Decorrentes de Transferências	1.422.626,09	2.833.735,85
Demais Vinculações Legais	-	-
Outras Vinculações	-	-
Recursos Vinculados ao RPPS	-	-
Recursos Vinculados ao RPPS - Fundo em Capitalização (Plano Previdenciário)	-	-
Recursos Vinculados ao RPPS - Fundo em Repartição (Plano Financeiro)	-	-
Recursos Vinculados ao RPPS - Taxa de Administração	-	-
Transferências Financeiras Recebidas (II)	21.248.735,46	25.674.564,44
Transferências Recebidas para a Execução Orçamentária	20.954.474,71	25.674.509,44
Transferências Financeiras Recebidas Independentes de Execução Orçamentária	294.260,75	55,00
Transferências Recebidas para Aportes de recursos para o RPPS	-	-
Transferências Recebidas para Aportes de recursos para o RGPS	-	-
Outras Movimentações Financeiras Recebidas (III)	-	-
Resgate de Investimentos e Aplicações Financeiras	-	-
Desbloqueios de Valores em Caixa	-	-
Recebimentos Extraorçamentários (IV)	1.443.540,37	859.180,04
Inscrição de Restos a Pagar Não Processados	75.480,58	23.947,30
Inscrição de Restos a Pagar Processados	859.791,86	307.883,99
Depósitos Restituíveis e Valores Vinculados	508.267,93	527.348,75
Outros Recebimentos Extraorçamentários	-	-
Saldo do Exercício Anterior (V)	31.599.431,59	32.821.464,36
Caixa e Equivalentes de Caixa (exceto RPPS)	31.599.431,59	32.821.464,36
Caixa e Equivalentes de Caixa RPPS	-	-
Depósitos Restituíveis e Valores Vinculados	-	-
TOTAL (VI) = (I+II+III+IV+V)	58.125.908,61	64.750.974,11
DISPÊNDIOS	EXERCÍCIO ATUAL	EXERCÍCIO ANTERIOR
Despesa Orçamentária (VII)	35.900.027,40	31.292.305,58
Recursos Não Vinculados	4.318.041,46	5.359.858,91
Recursos Vinculados (EXCETO AO RPPS)	31.581.985,94	25.932.446,67
Recursos Destinados à Educação	-	-
Recursos Destinados à Saúde	-	-
Recursos Destinados à Assistência Social	-	-
Recursos Destinados à Previdência Social (EXCETO RPPS)	-	-
Demais Destinações Decorrentes de Transferências	11.762.827,47	9.586.208,17
Demais Destinações Legais	8.922.964,61	13.391.802,76
Outras Destinações	10.896.193,86	2.954.435,74
Recursos Vinculados ao RPPS	-	-
Recursos Vinculados ao RPPS - Fundo em Capitalização (Plano Previdenciário)	-	-
Recursos Vinculados ao RPPS - Fundo em Repartição (Plano Financeiro)	-	-
Recursos Vinculados ao RPPS - Taxa de Administração	-	-
Transferências Financeiras Concedidas (VIII)	345.188,65	109.022,95
Transferências Concedidas para a Execução Orçamentária	345.188,65	109.022,95
Transferências Financeiras Concedidas Independentes de Execução Orçamentária	-	-
Transferências Concedidas para Aportes de recursos para o RPPS	-	-
Transferências Concedidas para Aportes de recursos para o RGPS	-	-
Outras Movimentações Financeiras Concedidas (IX)	-	-
Transferências para Investimentos e Aplicações Financeiras	-	-
Bloqueios de Valores em Caixa	-	-
Pagamentos Extraorçamentários (X)	911.365,44	1.750.213,99
Pagamentos de Restos a Pagar Não Processados	23.947,30	1.210.143,70
Pagamentos de Restos a Pagar Processados	307.883,99	55,00
Depósitos Restituíveis e Valores Vinculados	579.534,15	531.690,81
Outros Pagamentos Extraorçamentários	-	8.324,48
Saldo para o Exercício Seguinte (XI)	20.969.327,12	31.599.431,59
Caixa e Equivalentes de Caixa (exceto RPPS)	20.963.521,38	31.599.431,59
Caixa e Equivalentes de Caixa RPPS	-	-
Depósitos Restituíveis e Valores Vinculados	5.805,74	-
TOTAL (XII) = (VII+VIII+IX+X+XI)	58.125.908,61	64.750.974,11



BALANÇO GERAL 2024

BALANÇO PATRIMONIAL
34901 - FUNDO MUNICIPAL DE HABITACAO DE INTERESSE SOCIAL

EXERCÍCIO: 2024

PERÍODO(MÊS): Dezembro

ATIVO	EXERCÍCIO ATUAL	EXERCÍCIO ANTERIOR
ATIVO CIRCULANTE	20.969.327,12	31.599.431,59
Caixa e Equivalentes de Caixa	20.969.327,12	31.599.431,59
Créditos a Curto Prazo	-	-
Investimentos e Aplicações Temporárias a CP	-	-
Estoques	-	-
Ativo Não Circulante Mantido para a Venda	-	-
VPD Pagas Antecipadamente	-	-
ATIVO NÃO CIRCULANTE	100.932.991,76	86.499.425,21
Realizável a Longo Prazo	-	-
Investimentos	-	-
Imobilizado	100.932.991,76	86.499.425,21
Intangível	-	-
Diferido	-	-
TOTAL DO ATIVO	121.902.318,88	118.098.856,80

PASSIVO E PATRIMÔNIO LÍQUIDO	EXERCÍCIO ATUAL	EXERCÍCIO ANTERIOR
PASSIVO CIRCULANTE	865.597,60	384.955,95
Obrigações Trabalhistas, Previdenciárias e Assistenciais a Pagar a Curto Prazo	-	-
Empréstimos e Financiamentos a Curto Prazo	-	-
Fornecedores e Contas a Pagar a Curto Prazo	859.791,86	307.883,99
Obrigações Fiscais a Curto Prazo	-	-
Obrigações de Repartição a Outros Entes	-	-
Provisões a Curto Prazo	-	-
Demais Obrigações a Curto Prazo	5.805,74	77.071,96
PASSIVO NÃO CIRCULANTE	-	-
Obrigações Trabalhistas, Previdenciárias e Assistenciais a Pagar a Longo Prazo	-	-
Empréstimos e Financiamentos a Longo Prazo	-	-
Fornecedores e Contas a Pagar a Longo Prazo	-	-
Obrigações Fiscais a Longo Prazo	-	-
Provisões a Longo Prazo	-	-
Demais Obrigações a Longo Prazo	-	-
Resultado Diferido	-	-
TOTAL DO PASSIVO	865.597,60	384.955,95
PATRIMÔNIO LÍQUIDO	EXERCÍCIO ATUAL	EXERCÍCIO ANTERIOR
Patrimônio Social/Capital Social	-	-
Adiantamento para Futuro Aumento de Capital	-	-
Reservas de Capital	-	-
Ajustes de Avaliação Patrimonial	-	-
Reservas de Lucros	-	-
Demais Reservas	-	-
Resultados Acumulados	121.036.721,28	117.713.900,85
Resultado do Exercício	4.650.385,25	16.922.083,37
Resultado de Exercícios Anteriores	117.713.900,85	101.829.384,65
Ajustes de Exercícios Anteriores	- 1.327.564,82	- 1.037.567,17
Outros Resultados	-	-
Ações/Cotas em Tesouraria	-	-
TOTAL DO PATRIMÔNIO LÍQUIDO	121.036.721,28	117.713.900,85
TOTAL DO PASSIVO E PATRIMÔNIO LÍQUIDO	121.902.318,88	118.098.856,80

QUADRO DOS ATIVOS E PASSIVOS FINANCEIROS E PERMANENTES (LEI 4.320/64)

EXERCÍCIO: 2024

PERÍODO(MÊS): Dezembro

ATIVO (I)	EXERCÍCIO ATUAL	EXERCÍCIO ANTERIOR
ATIVO FINANCEIRO	20.969.327,12	31.599.431,59
ATIVO PERMANENTE	100.932.991,76	86.499.425,21
TOTAL DO ATIVO	121.902.318,88	118.098.856,80
PASSIVO (II)	EXERCÍCIO ATUAL	EXERCÍCIO ANTERIOR
PASSIVO FINANCEIRO	971.938,18	445.990,25
PASSIVO PERMANENTE	-	-
TOTAL DO PASSIVO	971.938,18	445.990,25
SALDO PATRIMONIAL	120.930.380,70	117.652.866,55



BALANÇO GERAL 2024

BALANÇO PATRIMONIAL
34901 - FUNDO MUNICIPAL DE HABITACAO DE INTERESSE SOCIAL

QUADRO DAS CONTAS DE COMPENSAÇÃO (LEI 4.320/64)

EXERCÍCIO: 2024

PERÍODO(MÊS): Dezembro

ATOS POTENCIAIS ATIVOS	EXERCÍCIO ATUAL	EXERCÍCIO ANTERIOR
Garantias e Contragarantias Recebidas	-	-
Direitos Conveniados e Outros Instrumentos Congêneres	806.327.980,38	805.830.438,02
Direitos Contratuais	-	-
Outros Atos Potenciais Ativos	-	-
TOTAL DOS ATOS POTENCIAIS ATIVOS	806.327.980,38	805.830.438,02
ATOS POTENCIAIS PASSIVOS	EXERCÍCIO ATUAL	EXERCÍCIO ANTERIOR
Garantias e Contragarantias Concedidas	-	-
Obrigações Conveniadas e Outros Instrumentos Congêneres	1.622.140,85	1.622.140,85
Obrigações Contratuais	81.376.529,39	74.680.857,72
Outros Atos Potenciais Passivos	-	-
TOTAL DOS ATOS POTENCIAIS PASSIVOS	82.998.670,24	76.302.998,57

QUADRO DO SUPERÁVIT / DÉFICIT FINANCEIRO (LEI 4.320/64)

EXERCÍCIO: 2024

PERÍODO(MÊS): Dezembro

DESTINAÇÃO DE RECURSOS	EXERCÍCIO ATUAL	EXERCÍCIO ANTERIOR
Recursos Ordinários	993.140,84	1.611.732,10
Receitas de Impostos e de Transferência de Impostos - Educação	-	-
Transferências do FUNDEB 70%	-	-
Transferências do FUNDEB 30%	-	-
Transferência de Recursos do Fundo Nacional do Desenvolvimento da Educação - FNDE	-	-
Transferências de Convênios - Educação	-	-
Outros Recursos Destinados à Educação	-	-
Receitas de Impostos e de Transferência de Impostos - Saúde	-	-
Transferência de Recursos do Sistema Único de Saúde - SUS	-	-
Transferências de Convênios - Saúde	-	-
Outros Recursos Destinados à Saúde	-	-
Transferência de Recursos do Fundo Nacional de Assistência Social - FNAS	-	-
Transferências de Convênios - Assistência Social	-	-
Outros Recursos Destinados à Assistência Social	-	-
Recursos destinados ao RPPS - Plano Previdenciário	-	-
Recursos destinados ao RPPS - Plano Financeiro	-	-
Recursos Vinculados ao RPPS - Taxa de Administração	-	-
Transferências de Convênios e Instrumentos Congêneres (exceto Educação, Saúde e Assistência)	18.950.107,88	26.545.937,81
Outras Vinculações Decorrentes de Transferências	-	-
Recursos de Operações de Crédito	- 490.025,00	- 15.435,28
Recursos de Alienação de Bens/Ativos	-	-
Recursos Vinculados a Fundos (exceto Educação, Saúde, Assistência e Previdência)	-	-
Recursos Extraorçamentários	-	-
Outras Destinações Vinculadas de Recursos	544.165,22	3.011.206,71
Recursos da Contribuição de Intervenção no Domínio Econômico - CIDE	-	-
Recursos da Contribuição para o Custeio do Serviço de Iluminação Pública - COSIP	-	-
Recursos Vinculados ao Trânsito	-	-
Recursos Provenientes de Taxas, Contribuições e Preços Públicos	-	-
Recursos de Depósitos Judiciais - Lides das quais o Ente faz parte	-	-
Recursos de Depósitos Judiciais - Lides das quais o Ente não faz parte	-	-
Recursos de Emolumentos, Taxas e Custas	-	-
Recursos Vinculados ao Fundo de Combate e Erradicação da Pobreza	-	-
Outras Vinculações Legais	-	-
Outros Recursos Vinculados - Assistência à Saúde do Servidor (IPM Saúde)	-	-
Outros Recursos Vinculados - Fundo Especial da Câmara Municipal de Fortaleza (FECAMFOR)	-	-
Outros Recursos Vinculados - CAPACITAFOR	-	-
Outros Recursos Vinculados - Recursos referentes à Política de Resíduos Sólidos e Afins	-	-
Outros Recursos Vinculados - Recursos Estaduais da Lei Complementar 259/2021 para o programa Nossas	-	-
Recursos Destinados aos Direitos Humanos da Pessoa Idosa	-	-
Outros Recursos Vinculados - Outros Recursos Vinculados que não se Enquadram nas Especificações	-	-
Outros Recursos Vinculados - Recursos Destinados aos Direitos da Criança e do Adolescente	-	-
Outros Recursos Vinculados - Recursos Destinados ao Meio Ambiente - Fundo de Defesa do Meio Ambiente	-	-
Outros Recursos Vinculados - Recursos Destinados ao Meio Ambiente - Fundo Municipal de Desenvolvimento	544.165,22	3.011.206,71
Total	19.997.388,94	31.153.441,34



BALANÇO GERAL 2024

DEMONSTRAÇÃO DAS VARIAÇÕES PATRIMONIAIS
34901 - FUNDO MUNICIPAL DE HABITACAO DE INTERESSE SOCIAL

EXERCÍCIO: 2024

PERÍODO (ATÉ MÊS): DEZEMBRO

A. QUADRO PRINCIPAL	NOTA	EXERCÍCIO ATUAL	EXERCÍCIO ANTERIOR
VARIAÇÕES PATRIMONIAIS AUMENTATIVAS (I)		25.082.936,65	31.070.329,71
IMPOSTOS, TAXAS E CONTRIBUIÇÕES DE MELHORIA	I	-	-
CONTRIBUIÇÕES	II	-	-
EXPLORAÇÃO E VENDA DE BENS, SERVIÇOS E DIREITOS	III	-	-
VARIAÇÕES PATRIMONIAIS AUMENTATIVAS FINANCEIRAS	IV	2.068.236,54	2.791.076,35
TRANSFERÊNCIAS E DELEGAÇÕES RECEBIDAS	V	22.671.361,55	28.273.374,29
VALORIZAÇÃO E GANHOS COM ATIVOS E DESINCORPORAÇÃO DE PASSIVOS	VI	-	-
OUTRAS VARIAÇÕES PATRIMONIAIS AUMENTATIVAS	VII	343.338,56	5.879,07
VARIAÇÕES PATRIMONIAIS DIMINUTIVAS (II)		20.432.551,40	14.148.246,34
PESSOAL E ENCARGOS	VIII	-	-
BENEFÍCIOS PREVIDENCIÁRIOS E ASSISTENCIAIS	IX	-	-
USO DE BENS, SERVIÇOS E CONSUMO DE CAPITAL FIXO	X	5.889.111,70	2.829.540,83
VARIAÇÕES PATRIMONIAIS DIMINUTIVAS FINANCEIRAS	XI	-	-
TRANSFERÊNCIAS E DELEGAÇÕES CONCEDIDAS	XII	5.064.708,24	5.827.197,08
DESVALORIZAÇÃO E PERDA DE ATIVOS E INCORPORAÇÃO DE PASSIVOS	XIII	-	-
TRIBUTÁRIAS	XIV	-	-
CUSTO DAS MERCADORIAS E DOS PRODUTOS VENDIDOS, E DOS SERVIÇOS PRESTADOS	XV	-	-
OUTRAS VARIAÇÕES PATRIMONIAIS DIMINUTIVAS	XVI	9.478.731,46	5.491.508,43
RESULTADO PATRIMONIAL DO PERÍODO (I-II)		4.650.385,25	16.922.083,37

B. QUADROS ANEXOS			
NOTA I - IMPOSTOS, TAXAS E CONTRIBUIÇÕES DE MELHORIA			
IMPOSTOS		-	-
TAXAS		-	-
CONTRIBUIÇÕES DE MELHORIA		-	-
IMPOSTOS, TAXAS E CONTRIBUIÇÕES DE MELHORIA		-	-
NOTA II - CONTRIBUIÇÕES			
CONTRIBUIÇÕES SOCIAIS		-	-
CONTRIBUIÇÕES DE INTERVENÇÃO NO DOMÍNIO ECONÔMICO		-	-
CONTRIBUIÇÃO DE ILUMINAÇÃO PÚBLICA		-	-
CONTRIBUIÇÕES DE INTERESSE DAS CATEGORIAS PROFISSIONAIS		-	-
CONTRIBUIÇÕES		-	-
NOTA III - EXPLORAÇÃO E VENDA DE BENS, SERVIÇOS E DIREITOS			
VENDAS DE MERCADORIAS		-	-
VENDAS DE PRODUTOS		-	-
EXPLORAÇÃO DE BENS, DIREITOS E PRESTAÇÃO DE SERVIÇOS		-	-
EXPLORAÇÃO E VENDA DE BENS, SERVIÇOS E DIREITOS		-	-
NOTA IV - VARIAÇÕES PATRIMONIAIS AUMENTATIVAS FINANCEIRAS			
JUROS E ENCARGOS DE EMPRÉSTIMOS E FINANCIAMENTOS CONCEDIDOS		-	-
JUROS E ENCARGOS DE MORA		-	-
VARIAÇÕES MONETÁRIAS E CAMBIAIS		-	-
DESCONTOS FINANCEIROS OBTIDOS		-	-
REMUNERAÇÃO DE DEPÓSITOS BANCÁRIOS E APLICAÇÕES FINANCEIRAS		2.068.236,54	2.791.076,35
OUTRAS VARIAÇÕES PATRIMONIAIS AUMENTATIVAS - FINANCEIRAS		-	-
VARIAÇÕES PATRIMONIAIS AUMENTATIVAS FINANCEIRAS		2.068.236,54	2.791.076,35
NOTA V - TRANSFERÊNCIAS E DELEGAÇÕES RECEBIDAS			
TRANSFERÊNCIAS INTRAGOVERNAMENTAIS		21.248.735,46	25.674.564,44
TRANSFERÊNCIAS INTERGOVERNAMENTAIS		1.422.626,09	2.598.809,85
TRANSFERÊNCIAS DAS INSTITUIÇÕES PRIVADAS		-	-
TRANSFERÊNCIAS DAS INSTITUIÇÕES MULTIGOVERNAMENTAIS		-	-
TRANSFERÊNCIAS DE CONSÓRCIOS PÚBLICOS		-	-
TRANSFERÊNCIAS DO EXTERIOR		-	-
EXECUÇÃO ORÇAMENTÁRIA DELEGADA DE ENTES		-	-
TRANSFERÊNCIAS DE PESSOAS FÍSICAS		-	-
OUTRAS TRANSFERÊNCIAS E DELEGAÇÕES RECEBIDAS		-	-
TRANSFERÊNCIAS E DELEGAÇÕES RECEBIDAS		22.671.361,55	28.273.374,29
NOTA VI - VALORIZAÇÃO E GANHOS COM ATIVOS E DESINCORPORAÇÃO DE PASSIVOS			
REAVALIAÇÃO DE ATIVOS		-	-
GANHOS COM ALIENAÇÃO		-	-
GANHOS COM INCORPORAÇÃO DE ATIVOS		-	-
DESINCORPORAÇÃO DE PASSIVOS		-	-
REVERSÃO DE REDUÇÃO A VALOR RECUPERÁVEL		-	-
VALORIZAÇÃO E GANHOS COM ATIVOS E DESINCORPORAÇÃO DE PASSIVOS		-	-



BALANÇO GERAL 2024

DEMONSTRAÇÃO DAS VARIAÇÕES PATRIMONIAIS
34901 - FUNDO MUNICIPAL DE HABITACAO DE INTERESSE SOCIAL

NOTA VII - OUTRAS VARIAÇÕES PATRIMONIAIS AUMENTATIVAS		
VPA A CLASSIFICAR	-	-
RESULTADO POSITIVO DE PARTICIPAÇÕES	-	-
SUBVENÇÕES ECONÔMICAS	-	-
REVERSÃO DE PROVISÕES E AJUSTES DE PERDAS	-	-
DIVERSAS VARIAÇÕES PATRIMONIAIS AUMENTATIVAS	343.338,56	5.879,07
OUTRAS VARIAÇÕES PATRIMONIAIS AUMENTATIVAS	343.338,56	5.879,07
NOTA VIII - PESSOAL E ENCARGOS		
REMUNERAÇÃO A PESSOAL	-	-
ENCARGOS PATRONAIS	-	-
BENEFÍCIOS A PESSOAL	-	-
OUTRAS VARIAÇÕES PATRIMONIAIS DIMINUTIVAS - PESSOAL E ENCARGOS	-	-
PESSOAL E ENCARGOS	-	-
NOTA IX - BENEFÍCIOS PREVIDENCIÁRIOS E ASSISTENCIAIS		
APOSENTADORIA E REFORMAS	-	-
PENSÕES	-	-
BENEFÍCIOS DE PRESTAÇÃO CONTINUADA	-	-
BENEFÍCIOS EVENTUAIS	-	-
POLÍTICAS PÚBLICAS DE TRANSFERÊNCIA DE RENDA	-	-
OUTROS BENEFÍCIOS PREVIDENCIÁRIOS E ASSISTENCIAIS	-	-
BENEFÍCIOS PREVIDENCIÁRIOS E ASSISTENCIAIS	-	-
NOTA X - USO DE BENS, SERVIÇOS E CONSUMO DE CAPITAL FIXO		
USO DE MATERIAL DE CONSUMO	-	-
SERVIÇOS	5.889.111,70	2.829.540,83
DEPRECIÇÃO, AMORTIZAÇÃO E EXAUSTÃO	-	-
USO DE BENS, SERVIÇOS E CONSUMO DE CAPITAL FIXO	5.889.111,70	2.829.540,83
NOTA XI - VARIAÇÕES PATRIMONIAIS DIMINUTIVAS FINANCEIRAS		
JUROS E ENCARGOS DE EMPRÉSTIMOS E FINANCIAMENTOS OBTIDOS	-	-
JUROS E ENCARGOS DE MORA	-	-
VARIAÇÕES MONETÁRIAS E CAMBIAIS	-	-
DESCONTOS FINANCEIROS CONCEDIDOS	-	-
OUTRAS VARIAÇÕES PATRIMONIAIS DIMINUTIVAS - FINANCEIRAS	-	-
VARIAÇÕES PATRIMONIAIS DIMINUTIVAS FINANCEIRAS	-	-
NOTA XII - TRANSFERÊNCIAS E DELEGAÇÕES CONCEDIDAS		
TRANSFERÊNCIAS INTRAGOVERNAMENTAIS	345.188,65	109.022,95
TRANSFERÊNCIAS INTERGOVERNAMENTAIS	-	-
TRANSFERÊNCIAS A INSTITUIÇÕES PRIVADAS	1.404.039,59	1.258.614,13
TRANSFERÊNCIAS A INSTITUIÇÕES MULTIGOVERNAMENTAIS	-	-
TRANSFERÊNCIAS A CONSÓRCIOS PÚBLICOS	-	-
TRANSFERÊNCIAS AO EXTERIOR	-	-
EXECUÇÃO ORÇAMENTÁRIA DELEGADA A ENTES	-	-
OUTRAS TRANSFERÊNCIAS E DELEGAÇÕES CONCEDIDAS	3.315.480,00	4.459.560,00
TRANSFERÊNCIAS E DELEGAÇÕES CONCEDIDAS	5.064.708,24	5.827.197,08
NOTA XIII - DESVALORIZAÇÃO E PERDA DE ATIVOS E INCORPORAÇÃO DE PASSIVOS		
REDUÇÃO A VALOR RECUPERÁVEL E AJUSTE PARA PERDAS	-	-
PERDAS COM ALIENAÇÃO	-	-
PERDAS INVOLUNTÁRIAS	-	-
INCORPORAÇÃO DE PASSIVOS	-	-
DESINCORPORAÇÃO DE ATIVOS	-	-
DESVALORIZAÇÃO E PERDA DE ATIVOS E INCORPORAÇÃO DE PASSIVOS	-	-
NOTA XIV - TRIBUTÁRIAS		
IMPOSTOS, TAXAS E CONTRIBUIÇÕES DE MELHORIA	-	-
CONTRIBUIÇÕES	-	-
TRIBUTÁRIAS	-	-
NOTA XV - CUSTO DAS MERCADORIAS E PRODUTOS VENDIDOS, E DOS SERVIÇOS PRESTADOS		
CUSTOS DAS MERCADORIAS VENDIDAS	-	-
CUSTOS DOS PRODUTOS VENDIDOS	-	-
CUSTOS DOS SERVIÇOS PRESTADOS	-	-
CUSTO DAS MERCADORIAS E PRODUTOS VENDIDOS, E DOS SERVIÇOS PRESTADOS	-	-
NOTA XVI - OUTRAS VARIAÇÕES PATRIMONIAIS DIMINUTIVAS		
PREMIAÇÕES	-	-
RESULTADO NEGATIVO DE PARTICIPAÇÕES	-	-
INCENTIVOS	-	-
SUBVENÇÕES ECONÔMICAS	-	-
PARTICIPAÇÕES E CONTRIBUIÇÕES	-	-
CONSTITUIÇÃO DE PROVISÕES	-	-
DIVERSAS VARIAÇÕES PATRIMONIAIS DIMINUTIVAS	9.478.731,46	5.491.508,43
OUTRAS VARIAÇÕES PATRIMONIAIS DIMINUTIVAS	9.478.731,46	5.491.508,43



BALANÇO GERAL 2024

PREFEITURA MUNICIPAL DE FORTALEZA
34901 - FUNDO MUNICIPAL DE HABITAÇÃO DE INTERESSE SOCIAL
DEMONSTRATIVO DA DÍVIDA FUNDADA

EXERCÍCIO: 2024

ANEXO 16

DÍVIDA FUNDADA INTERNA										
CREDOR	CÓD. CONTRATO	DATA ASSINATURA	VALOR CONTRATADO	SALDO EXERCÍCIO ANTERIOR	REAJUSTE / REPARCELAMENTOS E VARIÁÇÕES MONETÁRIAS	LIBERAÇÃO	AMORTIZAÇÃO	JUROS	OUTROS ENCARGOS	SALDO EXERCÍCIO SEGUINTE
DÍVIDA FUNDADA EXTERNA										
CREDOR	CÓD. CONTRATO	DATA ASSINATURA	VALOR CONTRATADO	SALDO EXERCÍCIO ANTERIOR	REAJUSTE / REPARCELAMENTOS E VARIÁÇÕES MONETÁRIAS	LIBERAÇÃO	AMORTIZAÇÃO	JUROS	OUTROS ENCARGOS	SALDO EXERCÍCIO SEGUINTE
PRECATÓRIOS										
CREDOR	CÓD. CONTRATO	DATA ASSINATURA	VALOR CONTRATADO	SALDO EXERCÍCIO ANTERIOR	REAJUSTE / REPARCELAMENTOS E VARIÁÇÕES MONETÁRIAS	LIBERAÇÃO	AMORTIZAÇÃO	JUROS	OUTROS ENCARGOS	SALDO EXERCÍCIO SEGUINTE
DEMAIS DÍVIDAS CONTRATUAIS										
CREDOR	CÓD. CONTRATO	DATA ASSINATURA	VALOR CONTRATADO	SALDO EXERCÍCIO ANTERIOR	REAJUSTE / REPARCELAMENTOS E VARIÁÇÕES MONETÁRIAS	LIBERAÇÃO	AMORTIZAÇÃO	JUROS	OUTROS ENCARGOS	SALDO EXERCÍCIO SEGUINTE
TOTAL GERAL DA DÍVIDA CONSOLIDADA				SALDO EXERCÍCIO ANTERIOR	REAJUSTE / REPARCELAMENTOS E VARIÁÇÕES MONETÁRIAS	LIBERAÇÃO	AMORTIZAÇÃO	JUROS	OUTROS ENCARGOS	SALDO EXERCÍCIO SEGUINTE

SEM MOVIMENTO



BALANÇO GERAL 2024

DEMONSTRATIVO DA DÍVIDA FLUTUANTE - ANEXO 17 DA LEI 4.320
PREFEITURA MUNICIPAL DE FORTALEZA
34901 - FUNDO MUNICIPAL DE HABITACAO DE INTERESSE SOCIAL

EXERCÍCIO: 2024 PERÍODO(ATE MÊS): DEZEMBRO

DESCRIÇÃO	SALDO ANTERIOR	MOVIMENTAÇÃO DO EXERCÍCIO			SALDO PARA O EXERCÍCIO SEGUINTE
		INSCRIÇÃO / REC. EXTRA ORÇAMENTÁRIA	BAIXA / DESPESA EXTRA ORÇAMENTÁRIA	PRESCRIÇÃO / CANCELAMENTO	
RESTOS A PAGAR	368.918,29	935.272,44	331.831,29	6.227,00	966.132,44
DEPÓSITOS E CAUÇÕES	37.419,64	-	37.419,64	-	-
CONSIGNAÇÕES	39.652,32	508.267,93	542.114,51	-	5.805,74
INSS	-	-	-	-	-
ISS	1.447,60	270.220,05	265.861,91	-	5.805,74
IRRF	1.711,28	238.047,88	239.759,16	-	-
IPM	-	-	-	-	-
OUTRAS CONSIGNAÇÕES	36.493,44	-	36.493,44	-	-
ENCARGOS SOCIAIS - OUTRAS ENTIDADES	-	-	-	-	-
INDENIZAÇÕES E RESTITUIÇÕES	-	-	-	-	-
IMPOSTOS E CONTRIBUIÇÕES DIVERSOS	-	-	-	-	-
ICMS	-	-	-	-	-
OUTROS TRIBUTOS ESTADUAIS E MUNICIPAIS	-	-	-	-	-
PENSÃO ALIMENTÍCIA	-	-	-	-	-
PLANOS DE PREVIDÊNCIA E ASSISTÊNCIA MÉDICA	-	-	-	-	-
ASSISTÊNCIA À SAÚDE - ADMINISTRAÇÃO PRÓPRIA	-	-	-	-	-
RETENÇÕES - ENTIDADES REPRESENTATIVAS DE	-	-	-	-	-
RETENÇÕES - PLANOS DE SEGUROS	-	-	-	-	-
RETENÇÕES - EMPRÉSTIMOS E FINANCIAMENTOS	-	-	-	-	-
RETENÇÕES RELATIVA A VALE TRANSPORTE	-	-	-	-	-
RETENÇÕES RELATIVA A VALE ALIMENTAÇÃO	-	-	-	-	-
TOTAL	445.990,25	1.443.540,37	911.365,44	6.227,00	971.938,18



BALANÇO GERAL 2024

DEMONSTRAÇÃO DO FLUXO DE CAIXA
34901 - FUNDO MUNICIPAL DE HABITACAO DE INTERESSE SOCIAL

EXERCÍCIO: 2024

PERÍODO(ATÉ MÊS): DEZEMBRO

A. QUADRO PRINCIPAL	EXERCÍCIO ATUAL	EXERCÍCIO ANTERIOR
FLUXOS DE CAIXA DAS ATIVIDADES OPERACIONAIS (I)	12.311.531,15	21.212.776,86
INGRESSOS	25.591.204,58	31.597.678,46
Impostos, Taxas e Contribuições de Melhoria	-	-
Receita de Contribuições	-	-
Receita Patrimonial	-	-
Receita Agropecuária	-	-
Receita Industrial	-	-
Receita de Serviços	-	-
Remuneração das Disponibilidades	2.068.236,54	2.791.076,35
Transferências Recebidas	1.422.626,09	2.598.809,85
Outras Receitas/Ingressos Operacionais	22.100.341,95	26.207.792,26
Outras Receitas Derivadas e Originárias	343.338,56	5.879,07
Depósitos Terceiros Passivos - Recebidos	-	-
Recebimentos de Consignações	508.267,93	527.348,75
Transferências Financeiras Recebidas	21.248.735,46	25.674.564,44
Outros Recebimentos Extraorçamentários	-	-
DESEMBOLSOS	13.279.673,43	10.384.901,60
Pessoal e Demais Despesas	10.950.911,04	8.477.249,23
Juros e Encargos da Dívida	-	-
Transferências Concedidas	1.404.039,59	1.258.614,13
Outros Desembolsos Operacionais	924.722,80	649.038,24
Depósitos Terceiros Passivos - Devolução	37.419,64	-
Pagamentos de Consignações	542.114,51	531.690,81
Transferências Financeiras Concedidas	345.188,65	109.022,95
Outros Pagamentos Extra Orçamentários	-	8.324,48
FLUXOS DE CAIXA DAS ATIVIDADES DE INVESTIMENTO (II)	(22.941.635,62)	(22.434.809,63)
INGRESSOS	-	-
Alienações de Bens	-	-
Amortização de Empréstimos e Financiamentos Concedidos	-	-
Outros Ingressos de Investimentos	-	-
DESEMBOLSOS	22.941.635,62	22.434.809,63
Aquisição de Ativo não Circulante	12.615.926,54	16.749.738,51
Concessão de Empréstimos e Financiamentos	-	-
Outros Desembolsos de Investimentos	10.325.709,08	5.685.071,12
FLUXOS DE CAIXA DAS ATIVIDADES DE FINANCIAMENTO (III)	-	-
INGRESSOS	-	-
Operações de Crédito	-	-
Integralização do Capital Social de Empresas Dependentes	-	-
Outros Ingressos de Financiamentos	-	-
DESEMBOLSOS	-	-
Amortização/Refinanciamento da Dívida	-	-
Outros desembolsos de financiamento	-	-
GERAÇÃO LÍQUIDA DE CAIXA E EQUIVALENTE DE CAIXA (I+II+III)	(10.630.104,47)	(1.222.032,77)
CAIXA E EQUIVALENTE DE CAIXA INICIAL	31.599.431,59	32.821.464,36
CAIXA E EQUIVALENTE DE CAIXA FINAL	20.969.327,12	31.599.431,59



DEMONSTRAÇÃO DO FLUXO DE CAIXA
34901 - FUNDO MUNICIPAL DE HABITACAO DE INTERESSE SOCIAL

B. QUADRO DE TRANSFERÊNCIAS RECEBIDAS E CONCEDIDAS	EXERCÍCIO ATUAL	EXERCÍCIO ANTERIOR
Intergovernamentais	1.422.626,09	2.598.809,85
da União	1.422.626,09	2.598.809,85
de Estados e Distrito Federal	-	-
de Municípios	-	-
Intragovernamentais	-	-
Outras Transferências Recebidas	-	-
Total das Transferências Recebidas	1.422.626,09	2.598.809,85
Intergovernamentais	-	-
a União	-	-
a Estados e ao Distrito Federal	-	-
a Municípios	-	-
a Consórcios Públicos	-	-
Intragovernamentais	-	-
Outras Transferências Concedidas	1.404.039,59	1.258.614,13
Total das Transferências Concedidas	1.404.039,59	1.258.614,13
C. QUADRO DE DESEMBOLSOS DE PESSOAL E DEMAIS DESPESAS POR FUNÇÃO	EXERCÍCIO ATUAL	EXERCÍCIO ANTERIOR
Legislativa	-	-
Judiciária	-	-
Essencial à Justiça	-	-
Administração	-	-
Defesa Nacional	-	-
Segurança Pública	-	-
Relações Exteriores	-	-
Assistência Social	-	-
Previdência Social	-	-
Saúde	-	-
Trabalho	-	-
Educação	-	-
Cultura	-	-
Direitos da Cidadania	-	-
Urbanismo	-	-
Habitação	10.950.911,04	8.477.249,23
Saneamento	-	-
Gestão Ambiental	-	-
Ciência e Tecnologia	-	-
Agricultura	-	-
Organização Agrária	-	-
Indústria	-	-
Comércio e Serviços	-	-
Comunicações	-	-
Energia	-	-
Transporte	-	-
Desporto e Lazer	-	-
Encargos Especiais	-	-
Total dos Desembolsos de Pessoal e Demais Despesas por Função	10.950.911,04	8.477.249,23
D. QUADRO DE JUROS E ENCARGOS DA DÍVIDA	EXERCÍCIO ATUAL	EXERCÍCIO ANTERIOR
Juros e Correção Monetária da Dívida Interna	-	-
Juros e Correção Monetária da Dívida Externa	-	-
Outros Encargos da Dívida	-	-
Total dos Juros e Encargos da Dívida	-	-

UNIDADES DO PODER LEGISLATIVO



CÂMARA MUNICIPAL DE FORTALEZA (01101 - CMFOR)



BALANÇO GERAL 2024

DEMONSTRATIVO DA RECEITA E DESPESA SEGUNDO AS CATEGORIAS ECONÔMICAS - ANEXO 01 DA LEI 4.320/64
01101 - CAMARA MUNICIPAL DE FORTALEZA

EXERCÍCIO: 2024 PERÍODO(ATÉ MÊS): DEZEMBRO

RECEITAS		DESPESAS	
RECEITAS CORRENTES	3.276.650,23	DESPESAS CORRENTES	270.860.726,96
Impostos, Taxas, Contribuições de Melhoria	-	Pessoal e Encargos Sociais	153.477.081,88
Receita de Contribuições	-	Juros e Encargos da Dívida	-
Receita Patrimonial	-	Outras Despesas Correntes	117.383.645,08
Receita Agropecuária	-		
Receita Industrial	-		
Receita de Serviços	-		
Transferências Correntes	-		
Outras Receitas Correntes	3.276.650,23		
Dedução para Formação do FUNDEB	-		
SUPERÁVIT CORRENTE	-	DÉFICIT CORRENTE	267.584.076,73
RECEITAS DE CAPITAL	-	DESPESAS DE CAPITAL	1.654.349,10
Operações de Crédito	-	Investimento	1.654.349,10
Alienação de Bens	-	Inversões Financeira	-
Amortizações de Empréstimos	-	Amortização da Dívida	-
Transferências de Capital	-		
Outras Receitas de Capital	-		
REPASSE RECEBIDO	289.870.883,52	REPASSE CONCEDIDO	17.789.256,76
TOTAL DA RECEITA	293.147.533,75	TOTAL DA DESPESA	290.304.332,82
DÉFICIT	-	SUPERÁVIT	2.843.200,93
TOTAL	293.147.533,75	TOTAL	293.147.533,75

RESUMO

RECEITAS		DESPESAS	
RECEITAS CORRENTES	3.276.650,23	DESPESAS CORRENTES	270.860.726,96
RECEITAS DE CAPITAL	-	DESPESAS DE CAPITAL	1.654.349,10
REPASSE RECEBIDO	289.870.883,52	REPASSE CONCEDIDO	17.789.256,76
DÉFICIT	-	SUPERÁVIT	2.843.200,93
TOTAL	293.147.533,75	TOTAL	293.147.533,75



BALANÇO GERAL 2024

PREFEITURA MUNICIPAL DE FORTALEZA
ORÇAMENTO GERAL

EXERCÍCIO DE 2024

ANEXO 2

01101 - CAMARA MUNICIPAL DE FORTALEZA

NATUREZA DA DESPESA

CÓDIGO	ESPECIFICAÇÃO	ELEMENTO	MODALIDADE	CATEGORIA / GRUPO
3.0.00.00	DESPESAS CORRENTES			270.860.726,96
3.1.00.00	PESSOAL E ENCARGOS SOCIAIS			153.477.081,88
3.1.90.00	APLICACOES DIRETAS		143.412.613,30	
3.1.90.07	CONTRIBUICAO A ENTIDADES FECHADAS DE PREVIDENCIA			
3.1.90.11	VENCIMENTOS E VANTAGENS FIXAS - PESSOAL CIVIL	126.979.674,78		
3.1.90.13	CONTRIBUICOES PATRONAIS	16.153.388,47		
3.1.90.16	OUTRAS DESPESAS VARIAVEIS - PESSOAL CIVIL			
3.1.90.91	SENTENCAS JUDICIAIS			
3.1.90.92	DESPESAS DE EXERCICIOS ANTERIORES			
3.1.90.94	INDENIZACOES RESTITUICOES TRABALHISTAS	5.041,98		
3.1.90.96	RESSARCIMENTO DESPESAS DE PESSOAL REQUISITADO	274.508,07		
3.1.91.00	APLICACOES DIRETAS DECORRENTES DE OPERACOES INTRA-ORCAMENTARIAS		10.064.468,58	
3.1.91.13	CONTRIBUICOES PATRONAIS	10.064.468,58		
3.1.91.92	DESPESAS DE EXERCICIOS ANTERIORES			
3.3.00.00	OUTRAS DESPESAS CORRENTES			117.383.645,08
3.3.50.00	TRANSFERENCIAS DE INSTITUICOES PRIVADAS		2.339.800,00	
3.3.50.41	CONTRIBUICOES	2.339.800,00		
3.3.90.00	APLICACOES DIRETAS		115.043.845,08	
3.3.90.14	DIARIAS - CIVIL			
3.3.90.30	MATERIAL DE CONSUMO	1.134.847,75		
3.3.90.31	PREMIACOES CULTURAIS, ARTISTICAS, CIENTIFICAS, DESPORTIVAS E OUTRAS	126.471,78		
3.3.90.33	PASSAGENS E DESPESAS COM LOCOMOCAO	7.149.370,34		
3.3.90.34	OUTRAS DESPESAS DE PESSOAL DECORRENTES DE CONTRATOS DE TERCEIRIZACAO	31.523.284,97		
3.3.90.35	SERVICOS DE CONSULTORIA	605.255,12		
3.3.90.36	OUTROS SERVICOS DE TERCEIROS - PESSOA FISICA	95.150,28		
3.3.90.39	OUTROS SERVICOS DE TERCEIROS - PESSOA JURIDICA	67.950.504,70		
3.3.90.40	SERVICOS DE TECNOLOGIA DA INFORMACAO E COMUNICACAO - PESSOA JURIDICA	6.449.473,17		
3.3.90.41	CONTRIBUICOES			
3.3.90.47	OBRIGACOES TRIBUTARIAS CONTRIBUTIVAS	9.486,97		
3.3.90.92	DESPESAS DE EXERCICIOS ANTERIORES			
4.0.00.00	DESPESAS DE CAPITAL			1.654.349,10
4.4.00.00	INVESTIMENTOS			1.654.349,10
4.4.90.00	APLICACOES DIRETAS		1,654.349,10	
4.4.90.40	SERVICOS DE TECNOLOGIA DA INFORMACAO E COMUNICACAO - PESSOA JURIDICA			
4.4.90.51	OBRAS E INSTALACOES			
4.4.90.52	EQUIPAMENTOS E MATERIAL PERMANENTE	1,654.349,10		
TOTAL				272.515.076,06



BALANÇO GERAL 2024

PREFEITURA MUNICIPAL DE FORTALEZA
 RECEITA SEGUNDO AS CATEGORIAS ECONOMICAS - ANEXO 2 DA LEI 4.320/64
 01101 - CAMARA MUNICIPAL DE FORTALEZA

Exercício 2024

Cod. Receita	Desc. Receita	Desdobramento	Origem	Categoria Econômica
100000000	RECEITAS CORRENTES			3.276.650,23
130000000	RECEITA PATRIMONIAL			
132000000	VALORES MOBILIÁRIOS			
132100000	JUROS E CORREÇÕES MONETÁRIAS			
132101000	REMUNERAÇÃO DE DEPOSITOS BANCÁRIOS			
132101010	REMUNERACAO DE DEPOSITOS BANCARIOS - PRINCIPAL			
190000000	OUTRAS RECEITAS CORRENTES			
192000000	INDENIZAÇÕES, RESTITUIÇÕES E RESSARCIMENTOS	3.276.650,23	3.276.650,23	
192200000	RESTITUIÇÕES	3.276.650,23		
192299000	OUTRAS RESTITUIÇÕES	3.276.650,23		
192299010	OUTRAS RESTITUIÇÕES - PRINCIPAL	3.276.650,23		
192299019	OUTRAS RESTITUIÇOES - PRINCIPAL - OUTRAS RESTITUIÇOES	3.276.650,23		
TOTAL				3.276.650,23



01101 - CAMARA MUNICIPAL DE FORTALEZA

PROGRAMA DE TRABALHO

CODIGO	ESPECIFICACAO	OPERACAO ESPECIAL	PROJETO	ATIVIDADE	TOTAL
01.000.0000.0000.0000	LEGISLATIVA		1.433.960,04	271.081.116,02	272.515.076,06
01.031.0000.0000.0000	ACAO LEGISLATIVA		1.433.960,04	271.081.116,02	272.515.076,06
01.031.0002.0000.0000	ATUACAO LEGISLATIVA DA CAMARA MUNICIPAL		1.433.960,04	271.081.116,02	272.515.076,06
01.031.0002.1583.0000	MODERNIZACAO DA ESTRUTURA FISICA DA CAMARA MUNICIPAL		1.433.960,04		1.433.960,04
01.031.0002.1583.0001	MODERNIZACAO DA ESTRUTURA FISICA DA CAMARA MUNICIPAL		1.433.960,04		1.433.960,04
01.031.0002.2019.0000	CAPACITACAO DE SERVIDORES			1.097.953,28	1.097.953,28
01.031.0002.2019.0031	CAPACITACAO E QUALIFICACAO DE PESSOAL			1.097.953,28	1.097.953,28
01.031.0002.2195.0000	REMUNERACAO DE PESSOAL ATIVO DO MUNICIPIO E ENCARGOS SOCIAIS			153.477.081,88	153.477.081,88
01.031.0002.2195.0001	REMUNERACAO DE PESSOAL ATIVO DO MUNICIPIO E ENCARGOS SOCIAIS			153.477.081,88	153.477.081,88
01.031.0002.2783.0000	MANUTENCAO DAS ATIVIDADES DO PODER LEGISLATIVO			116.506.080,86	116.506.080,86
01.031.0002.2783.0001	MANUTENCAO DAS ATIVIDADES DO PODER LEGISLATIVO			62.845.703,61	62.845.703,61
01.031.0002.2783.0002	MANUTENCAO DOS SERVICOS ADMINISTRATIVOS			53.600.377,25	53.600.377,25
01.031.0002.2783.0003	MANUTENCAO E ATIVIDADES DA UNIAO DOS VEREADORES E CAMARAS DO ESTADO DO CEARA ? UVC			60.000,00	60.000,00
01.031.0002.2785.0000	MANUTENCAO DO INSTITUTO AMERICO BARREIRA				
01.031.0002.2785.0001	MANUTENCAO DO INSTITUTO AMERICO BARREIRA				
TOTAL			1.433.960,04	271.081.116,02	272.515.076,06



01101 - CAMARA MUNICIPAL DE FORTALEZA

PROGRAMA DE TRABALHO

CODIGO	ESPECIFICACAO	OPERACAO ESPECIAL	PROJETO	ATIVIDADE	TOTAL
01.000.0000.0000.0000	LEGISLATIVA		1.433.960,04	271.081.116,02	272.515.076,06
01.031.0000.0000.0000	ACAO LEGISLATIVA		1.433.960,04	271.081.116,02	272.515.076,06
01.031.0002.0000.0000	ATUACAO LEGISLATIVA DA CAMARA MUNICIPAL		1.433.960,04	271.081.116,02	272.515.076,06
01.031.0002.1583.0000	MODERNIZACAO DA ESTRUTURA FISICA DA CAMARA MUNICIPAL		1.433.960,04		1.433.960,04
01.031.0002.1583.0001	MODERNIZACAO DA ESTRUTURA FISICA DA CAMARA MUNICIPAL		1.433.960,04		1.433.960,04
01.031.0002.2019.0000	CAPACITACAO DE SERVIDORES			1.097.953,28	1.097.953,28
01.031.0002.2019.0031	CAPACITACAO E QUALIFICACAO DE PESSOAL			1.097.953,28	1.097.953,28
01.031.0002.2195.0000	REMUNERACAO DE PESSOAL ATIVO DO MUNICIPIO E ENCARGOS SOCIAIS			153.477.081,88	153.477.081,88
01.031.0002.2195.0001	REMUNERACAO DE PESSOAL ATIVO DO MUNICIPIO E ENCARGOS SOCIAIS			153.477.081,88	153.477.081,88
01.031.0002.2783.0000	MANUTENCAO DAS ATIVIDADES DO PODER LEGISLATIVO			116.506.080,86	116.506.080,86
01.031.0002.2783.0001	MANUTENCAO DAS ATIVIDADES DO PODER LEGISLATIVO			62.845.703,61	62.845.703,61
01.031.0002.2783.0002	MANUTENCAO DOS SERVICOS ADMINISTRATIVOS			53.600.377,25	53.600.377,25
01.031.0002.2783.0003	MANUTENCAO E ATIVIDADES DA UNIAO DOS VEREADORES E CAMARAS DO ESTADO DO CEARA ? UVC			60.000,00	60.000,00
01.031.0002.2785.0000	MANUTENCAO DO INSTITUTO AMERICO BARREIRA				
01.031.0002.2785.0001	MANUTENCAO DO INSTITUTO AMERICO BARREIRA				
TOTAL			1.433.960,04	271.081.116,02	272.515.076,06



BALANÇO GERAL 2024

PREFEITURA MUNICIPAL DE FORTALEZA
ORÇAMENTO GERAL

EXERCÍCIO DE 2024

ANEXO 8

01101 - CAMARA MUNICIPAL DE FORTALEZA

PROGRAMA DE TRABALHO

CÓDIGO	ESPECIFICAÇÃO	PROGRAMA DE TRABALHO		TOTAL
		ORDINÁRIO	VINCULADO	
01.000.0000.0000.0000	LEGISLATIVA	272.515.076,06		272.515.076,06
01.031.0000.0000.0000	ACAO LEGISLATIVA	272.515.076,06		272.515.076,06
01.031.0002.0000.0000	ATUACAO LEGISLATIVA DA CAMARA MUNICIPAL	272.515.076,06		272.515.076,06
01.031.0002.1583.0000	MODERNIZACAO DA ESTRUTURA FISICA DA CAMARA MUNICIPAL	1.433.960,04		1.433.960,04
01.031.0002.1583.0001	MODERNIZACAO DA ESTRUTURA FISICA DA CAMARA MUNICIPAL	1.433.960,04		1.433.960,04
01.031.0002.2019.0000	CAPACITACAO DE SERVIDORES	1.097.953,28		1.097.953,28
01.031.0002.2019.0031	CAPACITACAO E QUALIFICACAO DE PESSOAL	1.097.953,28		1.097.953,28
01.031.0002.2195.0000	REMUNERACAO DE PESSOAL ATIVO DO MUNICIPIO E ENCARGOS SOCIAIS	153.477.081,88		153.477.081,88
01.031.0002.2195.0001	REMUNERACAO DE PESSOAL ATIVO DO MUNICIPIO E ENCARGOS SOCIAIS	153.477.081,88		153.477.081,88
01.031.0002.2783.0000	MANUTENCAO DAS ATIVIDADES DO PODER LEGISLATIVO	116.506.080,86		116.506.080,86
01.031.0002.2783.0001	MANUTENCAO DAS ATIVIDADES DO PODER LEGISLATIVO	62.845.703,61		62.845.703,61
01.031.0002.2783.0002	MANUTENCAO DOS SERVICOS ADMINISTRATIVOS	53.600.377,25		53.600.377,25
01.031.0002.2783.0003	MANUTENCAO E ATIVIDADES DA UNIAO DOS VEREADORES E CAMARAS DO ESTADO DO CEARA ?	60.000,00		60.000,00
	UVC			
01.031.0002.2785.0000	MANUTENCAO DO INSTITUTO AMERICO BARREIRA			
01.031.0002.2785.0001	MANUTENCAO DO INSTITUTO AMERICO BARREIRA			
	TOTAL	272.515.076,06		272.515.076,06



BALANÇO GERAL 2024

PREFEITURA MUNICIPAL DE FORTALEZA

01101 - CAMARA MUNICIPAL DE FORTALEZA

EXERCÍCIO DE 2024

ANEXO 9

ORÇAMENTO GERAL

DEMONSTRATIVO DAS DESPESAS POR ÓRGÃO E FUNÇÃO

	LEGISLATIVA	JUDICIARIA	ESSENCIAL A JUSTICA	ADMINISTRACAO
CAMARA MUNICIPAL DE FORTALEZA	272.515.076,06	-	-	-
	SEGURANCA PUBLICA	ASSISTENCIA SOCIAL	PREVIDENCIA SOCIAL	SAUDE
CAMARA MUNICIPAL DE FORTALEZA	-	-	-	-
	TRABALHO	EDUCACAO	CULTURA	DIREITOS DA CIDADANIA
CAMARA MUNICIPAL DE FORTALEZA	-	-	-	-
	URBANISMO	HABITACAO	SANEAMENTO	GESTAO AMBIENTAL
CAMARA MUNICIPAL DE FORTALEZA	-	-	-	-
	CIENCIA E TECNOLOGIA	COMERCIO E SERVICOS	COMUNICACOES	ENERGIA
CAMARA MUNICIPAL DE FORTALEZA	-	-	-	-
	TRANSPORTE	DESPORTO E LAZER	ENCARGOS ESPECIAIS	RESERVA DE CONTINGENCIA
CAMARA MUNICIPAL DE FORTALEZA	-	-	-	-
TOTAL				272.515.076,06



BALANÇO GERAL 2024

PREFEITURA MUNICIPAL DE FORTALEZA
 DEMONSTRATIVO DA RECEITA ORÇADA COM A ARRECADADA - ANEXO 10 DA LEI 4.320/64
 01101 - CAMARA MUNICIPAL DE FORTALEZA

Exercício 2024

Codigo da Receita	Descrição da Receita	Previsão	Arrecadado	Diferença	
				Para Mais	Para Menos
1000000000	RECEITAS CORRENTES	-	3.276.650,23	3.276.650,23	-
1300000000	RECEITA PATRIMONIAL	-	-	-	-
1320000000	VALORES MOBILIARIOS	-	-	-	-
1321000000	JUROS E CORREÇÕES MONETARIAS	-	-	-	-
1321010000	REMUNERAÇÃO DE DEPOSITOS BANCARIOS	-	-	-	-
1321010100	REMUNERACAO DE DEPOSITOS BANCARIOS - PRINCIPAL	-	-	-	-
1900000000	OUTRAS RECEITAS CORRENTES	-	3.276.650,23	3.276.650,23	-
1920000000	INDENIZACOES, RESTITUICOES E RESSARCIMENTOS	-	3.276.650,23	3.276.650,23	-
1922000000	RESTITUICOES	-	3.276.650,23	3.276.650,23	-
1922990000	OUTRAS RESTITUICOES	-	3.276.650,23	3.276.650,23	-
1922990100	OUTRAS RESTITUICOES - PRINCIPAL	-	3.276.650,23	3.276.650,23	-
1922990199	OUTRAS RESTITUICOES - PRINCIPAL - OUTRAS RESTITUICOES	-	3.276.650,23	3.276.650,23	-
Total		-	3.276.650,23	3.276.650,23	-



BALANÇO GERAL 2024

PREFEITURA MUNICIPAL DE FORTALEZA
 ORÇAMENTO GERAL
 01101 - CAMARA MUNICIPAL DE FORTALEZA

EXERCÍCIO DE 2024

ANEXO 11

NATUREZA DA DESPESA

CÓDIGO	ESPECIFICAÇÃO	CRÉDITOS ORÇAMENTÁRIOS E SUPLEMENTARES	CRÉDITOS ESPECIAIS E EXTRAORDINÁRIOS	ANULAÇÃO DE CRÉDITOS	TOTAL	REALIZADA EMPENHADA NO ANO	DIFERENÇA SALDO A EMPENHAR
3.0.0.0.00	DESPESAS CORRENTES	299.564.729,00		14.322.000,00	285.242.729,00	270.860.726,96	14.382.002,04
3.1.0.0.00	PESSOAL E ENCARGOS SOCIAIS	164.526.000,00		5.520.000,00	159.006.000,00	153.477.081,88	5.528.918,12
3.3.0.0.00	OUTRAS DESPESAS CORRENTES	135.038.729,00		8.802.000,00	126.236.729,00	117.383.645,08	8.853.083,92
4.0.0.0.00	DESPESAS DE CAPITAL	9.489.000,00		4.860.000,00	4.629.000,00	1.654.349,10	2.974.650,90
4.4.0.0.00	INVESTIMENTOS	9.489.000,00		4.860.000,00	4.629.000,00	1.654.349,10	2.974.650,90
	TOTAL	309.053.729,00		19.182.000,00	289.871.729,00	272.515.076,06	17.356.652,94



BALANÇO GERAL 2024

BALANÇO ORÇAMENTÁRIO
01101 - CAMARA MUNICIPAL DE FORTALEZA
EXERCÍCIO: 2024 PERÍODO (ATE MÊS): DEZEMBRO

RECEITAS ORÇAMENTÁRIAS	PREVISÃO INICIAL (a)	PREVISÃO ATUALIZADA (b)	RECEITAS REALIZADAS (c)	SALDO (d) = (c-b)
RECEITAS CORRENTES (I)	-	-	3.276.650,23	3.276.650,23
Impostos, Taxas e Contribuições de Melhoria	-	-	-	-
Receita de Contribuições	-	-	-	-
Receita Patrimonial	-	-	-	-
Receita Agropecuária	-	-	-	-
Receita Industrial	-	-	-	-
Receita de Serviços	-	-	-	-
Transferências Correntes	-	-	-	-
Outras Receitas Correntes	-	-	3.276.650,23	3.276.650,23
RECEITAS DE CAPITAL (II)	-	-	-	-
Operações de Crédito	-	-	-	-
Alienação de Bens	-	-	-	-
Amortização de Empréstimos	-	-	-	-
Transferências de Capital	-	-	-	-
Outras Receitas de Capital	-	-	-	-
SUBTOTAL DAS RECEITAS (III) = (I + II)	-	-	3.276.650,23	3.276.650,23
OPERAÇÕES DE CRÉDITO / REFINANCIAMENTO (IV)	-	-	-	-
Operações de Crédito Internas	-	-	-	-
Mobiliária	-	-	-	-
Contratual	-	-	-	-
Operações de Crédito Externas	-	-	-	-
Mobiliária	-	-	-	-
Contratual	-	-	-	-
SUBTOTAL COM REFINANCIAMENTO (V) = (III + IV)	-	-	3.276.650,23	3.276.650,23
DÉFICIT (VI)	-	-	269.238.425,83	269.238.425,83
TOTAL (VII) = (V + VI)	-	-	272.515.076,06	272.515.076,06
SALDOS DE EXERCÍCIOS ANTERIORES (UTILIZADOS PARA CRÉDITOS ADICIONAIS)	-	-	-	-
Recursos Arrecadados em Exercícios Anteriores	-	-	-	-
Superávit Financeiro	-	-	-	-
Reabertura de Créditos Adicionais	-	-	-	-

DESPESAS ORÇAMENTÁRIAS	DOTAÇÃO INICIAL (e)	DOTAÇÃO ATUALIZADA (f)	DESPESAS EMPENHADAS (g)	DESPESAS LIQUIDADAS (h)	DESPESAS PAGAS (i)	SALDO DA DOTAÇÃO (j) = (f-g)
DESPESAS CORRENTES (VIII)	282.684.729,00	285.242.729,00	270.860.726,96	257.114.579,94	257.056.171,63	14.382.002,04
Pessoal e Encargos Sociais	164.126.000,00	159.006.000,00	153.477.081,88	153.471.960,53	153.471.960,53	5.528.918,12
Juros e Encargos da Dívida	-	-	-	-	-	-
Outras Despesas Correntes	118.558.729,00	126.236.729,00	117.383.645,08	103.642.619,41	103.584.211,10	8.853.083,92
DESPESAS DE CAPITAL (IX)	9.489.000,00	4.629.000,00	1.654.349,10	1.152.876,59	1.152.876,59	2.974.650,90
Investimentos	9.489.000,00	4.629.000,00	1.654.349,10	1.152.876,59	1.152.876,59	2.974.650,90
Inversões Financeiras	-	-	-	-	-	-
Amortização da Dívida	-	-	-	-	-	-
RESERVA DE CONTINGÊNCIA (X)	-	-	-	-	-	-
SUBTOTAL DAS DESPESAS (XI) = (VIII+IX+X)	292.173.729,00	289.871.729,00	272.515.076,06	258.267.456,53	258.209.048,22	17.356.652,94
AMORTIZAÇÃO DA DÍVIDA / REFINANCIAMENTO (XII)	-	-	-	-	-	-
Amortização da Dívida Interna	-	-	-	-	-	-
Dívida Mobiliária	-	-	-	-	-	-
Outras Dívidas	-	-	-	-	-	-
Amortização da Dívida Externa	-	-	-	-	-	-
Dívida Mobiliária	-	-	-	-	-	-
Outras Dívidas	-	-	-	-	-	-
SUBTOTAL COM REFINANCIAMENTO (XIII) = (XI+XII)	292.173.729,00	289.871.729,00	272.515.076,06	258.267.456,53	258.209.048,22	17.356.652,94
SUPERÁVIT (XIV)	-	-	-	-	-	-
TOTAL (XV) = (XIII + XIV)	292.173.729,00	289.871.729,00	272.515.076,06	258.267.456,53	258.209.048,22	17.356.652,94
RESERVA DO RPPS	-	-	-	-	-	-

RESTOS A PAGAR NÃO PROCESSADOS						
EXECUÇÃO DE RESTOS A PAGAR NÃO PROCESSADOS	INSCRITOS		LIQUIDADOS (c)	PAGOS (d)	CANCELADOS (e)	SALDO A PAGAR (f) = (a + b - d - e)
	EM EXERCÍCIOS ANTERIORES (a)	EM 31 DE DEZEMBRO DO EXERCÍCIO ANTERIOR (b)				
DESPESAS CORRENTES	206.808,68	4.763.701,40	4.476.339,98	4.476.339,98	37.546,65	456.623,45
Pessoal e Encargos Sociais	26.322,27	72.933,87	40.358,41	40.358,41	-	58.897,73
Juros e Encargos da Dívida	-	-	-	-	-	-
Outras Despesas Correntes	180.486,41	4.690.767,53	4.435.981,57	4.435.981,57	37.546,65	397.725,72
DESPESAS DE CAPITAL	-	12.956,04	12.956,04	12.956,04	-	-
Investimentos	-	12.956,04	12.956,04	12.956,04	-	-
Inversões Financeiras	-	-	-	-	-	-
Amortização da Dívida	-	-	-	-	-	-
TOTAL	206.808,68	4.776.657,44	4.489.296,02	4.489.296,02	37.546,65	456.623,45

RESTOS A PAGAR PROCESSADOS E NÃO PROCESSADOS LIQUIDADOS					
EXECUÇÃO DE RESTOS A PAGAR PROCESSADOS	INSCRITOS		PAGOS (c)	CANCELADOS (d)	SALDO A PAGAR (e) = (a + b - c - d)
	EM EXERCÍCIOS ANTERIORES (a)	EM 31 DE DEZEMBRO DO EXERCÍCIO ANTERIOR (b)			
DESPESAS CORRENTES	24.502,47	8.446,41	9.042,59	-	23.906,29
Pessoal e Encargos Sociais	-	-	-	-	-
Juros e Encargos da Dívida	-	-	-	-	-
Outras Despesas Correntes	24.502,47	8.446,41	9.042,59	-	23.906,29
DESPESAS DE CAPITAL	-	-	-	-	-
Investimentos	-	-	-	-	-
Inversões Financeiras	-	-	-	-	-
Amortização da Dívida	-	-	-	-	-
TOTAL	24.502,47	8.446,41	9.042,59	-	23.906,29



BALANÇO GERAL 2024

BALANÇO FINANCEIRO
01101 - CAMARA MUNICIPAL DE FORTALEZA

EXERCÍCIO: 2024 SITUAÇÃO: EMPENHADO PERÍODO (ATÉ MÊS): DEZEMBRO

INGRESSOS	EXERCÍCIO ATUAL	EXERCÍCIO ANTERIOR
Receita Orçamentária (I)	3.276.650,23	3.759.211,20
Recursos Não Vinculados	3.276.650,23	3.759.211,20
Recursos Vinculados (EXCETO AO RPPS)	-	-
Recursos Vinculados à Educação	-	-
Recursos Vinculados à Saúde	-	-
Recursos Vinculados à Assistência Social	-	-
Recursos Vinculados à Previdência Social (EXCETO RPPS)	-	-
Demais Vinculações Decorrentes de Transferências	-	-
Demais Vinculações Legais	-	-
Outras Vinculações	-	-
Recursos Vinculados ao RPPS	-	-
Recursos Vinculados ao RPPS - Fundo em Capitalização (Plano Previdenciário)	-	-
Recursos Vinculados ao RPPS - Fundo em Repartição (Plano Financeiro)	-	-
Recursos Vinculados ao RPPS - Taxa de Administração	-	-
Transferências Financeiras Recebidas (II)	289.870.883,52	260.504.137,20
Transferências Recebidas para a Execução Orçamentária	289.870.883,52	260.504.137,20
Transferências Financeiras Recebidas Independentes de Execução Orçamentária	-	-
Transferências Recebidas para Aportes de recursos para o RPPS	-	-
Transferências Recebidas para Aportes de recursos para o RGPS	-	-
Outras Movimentações Financeiras Recebidas (III)	-	-
Resgate de Investimentos e Aplicações Financeiras	-	-
Desbloqueios de Valores em Caixa	-	-
Recebimentos Extraorçamentários (IV)	60.502.070,29	50.168.729,84
Inscrição de Restos a Pagar Não Processados	14.247.619,53	4.776.657,44
Inscrição de Restos a Pagar Processados	58.408,31	8.446,41
Depósitos Restituíveis e Valores Vinculados	46.196.042,45	45.383.625,99
Outros Recebimentos Extraorçamentários	-	-
Saldo do Exercício Anterior (V)	14.504.822,34	9.413.526,46
Caixa e Equivalentes de Caixa (exceto RPPS)	14.504.822,34	9.413.526,46
Caixa e Equivalentes de Caixa RPPS	-	-
Depósitos Restituíveis e Valores Vinculados	-	-
TOTAL (VI) = (I+II+III+IV+V)	368.154.426,38	323.845.604,70
DISPÊNDIOS	EXERCÍCIO ATUAL	EXERCÍCIO ANTERIOR
Despesa Orçamentária (VII)	272.515.076,06	249.716.533,36
Recursos Não Vinculados	272.515.076,06	249.716.533,36
Recursos Vinculados (EXCETO AO RPPS)	-	-
Recursos Destinados à Educação	-	-
Recursos Destinados à Saúde	-	-
Recursos Destinados à Assistência Social	-	-
Recursos Destinados à Previdência Social (EXCETO RPPS)	-	-
Demais Destinações Decorrentes de Transferências	-	-
Demais Destinações Legais	-	-
Outras Destinações	-	-
Recursos Vinculados ao RPPS	-	-
Recursos Vinculados ao RPPS - Fundo em Capitalização (Plano Previdenciário)	-	-
Recursos Vinculados ao RPPS - Fundo em Repartição (Plano Financeiro)	-	-
Recursos Vinculados ao RPPS - Taxa de Administração	-	-
Transferências Financeiras Concedidas (VIII)	17.789.256,76	9.592.676,06
Transferências Concedidas para a Execução Orçamentária	17.789.256,76	9.592.676,06
Transferências Financeiras Concedidas Independentes de Execução Orçamentária	-	-
Transferências Concedidas para Aportes de recursos para o RPPS	-	-
Transferências Concedidas para Aportes de recursos para o RGPS	-	-
Outras Movimentações Financeiras Concedidas (IX)	-	-
Transferências para Investimentos e Aplicações Financeiras	-	-
Bloqueios de Valores em Caixa	-	-
Pagamentos Extraorçamentários (X)	51.732.209,44	50.031.572,94
Pagamentos de Restos a Pagar Não Processados	4.489.296,02	3.571.709,08
Pagamentos de Restos a Pagar Processados	9.042,59	239.918,60
Depósitos Restituíveis e Valores Vinculados	47.233.870,83	46.219.945,26
Outros Pagamentos Extraorçamentários	-	-
Saldo para o Exercício Seguinte (XI)	26.117.884,12	14.504.822,34
Caixa e Equivalentes de Caixa (exceto RPPS)	27.894.850,77	14.504.822,34
Caixa e Equivalentes de Caixa RPPS	-	-
Depósitos Restituíveis e Valores Vinculados	(1.776.966,65)	-
TOTAL (XII) = (VII+VIII+IX+X+XI)	368.154.426,38	323.845.604,70



BALANÇO GERAL 2024

BALANÇO PATRIMONIAL
01101 - CAMARA MUNICIPAL DE FORTALEZA

EXERCÍCIO: 2024

PERÍODO(MÊS): Dezembro

ATIVO	EXERCÍCIO ATUAL	EXERCÍCIO ANTERIOR
ATIVO CIRCULANTE	33.064.004,04	20.612.154,07
Caixa e Equivalentes de Caixa	26.117.884,12	14.504.822,34
Créditos a Curto Prazo	-	-
Investimentos e Aplicações Temporárias a CP	-	-
Estoques	6.920.350,92	6.036.702,63
Ativo Não Circulante Mantido para a Venda	-	-
VPD Pagas Antecipadamente	25.769,00	70.629,10
ATIVO NÃO CIRCULANTE	19.147.412,56	18.758.733,66
Realizável a Longo Prazo	-	-
Investimentos	-	-
Imobilizado	19.147.412,56	18.758.733,66
Intangível	-	-
Diferido	-	-
TOTAL DO ATIVO	52.211.416,60	39.370.887,73

PASSIVO E PATRIMÔNIO LÍQUIDO	EXERCÍCIO ATUAL	EXERCÍCIO ANTERIOR
PASSIVO CIRCULANTE	- 1.688.771,05	- 700.308,39
Obrigações Trabalhistas, Previdenciárias e Assistenciais a Pagar a Curto Prazo	-	-
Empréstimos e Financiamentos a Curto Prazo	-	-
Fornecedores e Contas a Pagar a Curto Prazo	83.195,60	38.829,88
Obrigações Fiscais a Curto Prazo	-	-
Obrigações de Repartição a Outros Entes	5.000,00	-
Provisões a Curto Prazo	-	-
Demais Obrigações a Curto Prazo	- 1.776.966,65	- 739.138,27
PASSIVO NÃO CIRCULANTE	-	-
Obrigações Trabalhistas, Previdenciárias e Assistenciais a Pagar a Longo Prazo	-	-
Empréstimos e Financiamentos a Longo Prazo	-	-
Fornecedores e Contas a Pagar a Longo Prazo	-	-
Obrigações Fiscais a Longo Prazo	-	-
Provisões a Longo Prazo	-	-
Demais Obrigações a Longo Prazo	-	-
Resultado Diferido	-	-
TOTAL DO PASSIVO	- 1.688.771,05	- 700.308,39
PATRIMÔNIO LÍQUIDO	EXERCÍCIO ATUAL	EXERCÍCIO ANTERIOR
Patrimônio Social/Capital Social	-	-
Adiantamento para Futuro Aumento de Capital	-	-
Reservas de Capital	-	-
Ajustes de Avaliação Patrimonial	-	-
Reservas de Lucros	-	-
Demais Reservas	-	-
Resultados Acumulados	53.900.187,65	40.071.196,12
Resultado do Exercício	13.828.991,53	15.916.285,17
Resultado de Exercícios Anteriores	40.071.196,12	24.752.924,68
Ajustes de Exercícios Anteriores	-	598.013,73
Outros Resultados	-	-
Ações/Cotas em Tesouraria	-	-
TOTAL DO PATRIMÔNIO LÍQUIDO	53.900.187,65	40.071.196,12
TOTAL DO PASSIVO E PATRIMÔNIO LÍQUIDO	52.211.416,60	39.370.887,73

QUADRO DOS ATIVOS E PASSIVOS FINANCEIROS E PERMANENTES (LEI 4.320/64)

EXERCÍCIO: 2024

PERÍODO(MÊS): Dezembro

ATIVO (I)	EXERCÍCIO ATUAL	EXERCÍCIO ANTERIOR
ATIVO FINANCEIRO	26.117.884,12	14.504.822,34
ATIVO PERMANENTE	26.093.532,48	24.866.065,39
TOTAL DO ATIVO	52.211.416,60	39.370.887,73
PASSIVO (II)	EXERCÍCIO ATUAL	EXERCÍCIO ANTERIOR
PASSIVO FINANCEIRO	13.009.590,93	4.277.276,73
PASSIVO PERMANENTE	-	-
TOTAL DO PASSIVO	13.009.590,93	4.277.276,73
SALDO PATRIMONIAL	39.201.825,67	35.093.611,00



BALANÇO GERAL 2024

BALANÇO PATRIMONIAL
01101 - CAMARA MUNICIPAL DE FORTALEZA

QUADRO DAS CONTAS DE COMPENSAÇÃO (LEI 4.320/64)

EXERCÍCIO: 2024

PERÍODO(MÊS): Dezembro

ATOS POTENCIAIS ATIVOS	EXERCÍCIO ATUAL	EXERCÍCIO ANTERIOR
Garantias e Contragarantias Recebidas	-	-
Direitos Conveniados e Outros Instrumentos Congêneres	-	-
Direitos Contratuais	-	-
Outros Atos Potenciais Ativos	-	-
TOTAL DOS ATOS POTENCIAIS ATIVOS	-	-
ATOS POTENCIAIS PASSIVOS	EXERCÍCIO ATUAL	EXERCÍCIO ANTERIOR
Garantias e Contragarantias Concedidas	-	-
Obrigações Conveniadas e Outros Instrumentos Congêneres	5.975.396,00	5.975.396,00
Obrigações Contratuais	221.511.917,66	171.922.551,77
Outros Atos Potenciais Passivos	-	-
TOTAL DOS ATOS POTENCIAIS PASSIVOS	227.487.313,66	177.897.947,77

QUADRO DO SUPERÁVIT / DÉFICIT FINANCEIRO (LEI 4.320/64)

EXERCÍCIO: 2024

PERÍODO(MÊS): Dezembro

DESTINAÇÃO DE RECURSOS	EXERCÍCIO ATUAL	EXERCÍCIO ANTERIOR
Recursos Ordinários	13.108.293,19	10.227.545,61
Receitas de Impostos e de Transferência de Impostos - Educação	-	-
Transferências do FUNDEB 70%	-	-
Transferências do FUNDEB 30%	-	-
Transferência de Recursos do Fundo Nacional do Desenvolvimento da Educação - FNDE	-	-
Transferências de Convênios - Educação	-	-
Outros Recursos Destinados à Educação	-	-
Receitas de Impostos e de Transferência de Impostos - Saúde	-	-
Transferência de Recursos do Sistema Único de Saúde - SUS	-	-
Transferências de Convênios - Saúde	-	-
Outros Recursos Destinados à Saúde	-	-
Transferência de Recursos do Fundo Nacional de Assistência Social - FNAS	-	-
Transferências de Convênios - Assistência Social	-	-
Outros Recursos Destinados à Assistência Social	-	-
Recursos destinados ao RPPS - Plano Previdenciário	-	-
Recursos destinados ao RPPS - Plano Financeiro	-	-
Recursos Vinculados ao RPPS - Taxa de Administração	-	-
Transferências de Convênios e Instrumentos Congêneres (exceto Educação, Saúde e Assistência)	-	-
Outras Vinculações Decorrentes de Transferências	-	-
Recursos de Operações de Crédito	-	-
Recursos de Alienação de Bens/Ativos	-	-
Recursos Vinculados a Fundos (exceto Educação, Saúde, Assistência e Previdência)	-	-
Recursos Extraorçamentários	-	-
Outras Destinações Vinculadas de Recursos	-	-
Recursos da Contribuição de Intervenção no Domínio Econômico - CIDE	-	-
Recursos da Contribuição para o Custeio do Serviço de Iluminação Pública - COSIP	-	-
Recursos Vinculados ao Trânsito	-	-
Recursos Provenientes de Taxas, Contribuições e Preços Públicos	-	-
Recursos de Depósitos Judiciais - Lides das quais o Ente faz parte	-	-
Recursos de Depósitos Judiciais - Lides das quais o Ente não faz parte	-	-
Recursos de Emolumentos, Taxas e Custas	-	-
Recursos Vinculados ao Fundo de Combate e Erradicação da Pobreza	-	-
Outras Vinculações Legais	-	-
Outros Recursos Vinculados - Assistência à Saúde do Servidor (IPM Saúde)	-	-
Outros Recursos Vinculados - Fundo Especial da Câmara Municipal de Fortaleza (FECAMFOR)	-	-
Outros Recursos Vinculados - CAPACITAFOR	-	-
Outros Recursos Vinculados - Recursos referentes à Política de Resíduos Sólidos e Afins	-	-
Outros Recursos Vinculados - Recursos Estaduais da Lei Complementar 259/2021 para o programa Nossas	-	-
Recursos Destinados aos Direitos Humanos da Pessoa Idosa	-	-
Outros Recursos Vinculados - Outros Recursos Vinculados que não se Enquadram nas Especificações	-	-
Outros Recursos Vinculados - Recursos Destinados aos Direitos da Criança e do Adolescente	-	-
Outros Recursos Vinculados - Recursos Destinados ao Meio Ambiente - Fundo de Defesa do Meio Ambiente	-	-
Outros Recursos Vinculados - Recursos Destinados ao Meio Ambiente - Fundo Municipal de Desenvolvimento	-	-
Total	13.108.293,19	10.227.545,61



BALANÇO GERAL 2024

DEMONSTRAÇÃO DAS VARIAÇÕES PATRIMONIAIS
01101 - CAMARA MUNICIPAL DE FORTALEZA

EXERCÍCIO: 2024

PERÍODO (ATÉ MÊS): DEZEMBRO

A. QUADRO PRINCIPAL	NOTA	EXERCÍCIO ATUAL	EXERCÍCIO ANTERIOR
VARIAÇÕES PATRIMONIAIS AUMENTATIVAS (I)		293.147.533,75	267.656.443,24
IMPOSTOS, TAXAS E CONTRIBUIÇÕES DE MELHORIA	I	-	-
CONTRIBUIÇÕES	II	-	-
EXPLORAÇÃO E VENDA DE BENS, SERVIÇOS E DIREITOS	III	-	-
VARIAÇÕES PATRIMONIAIS AUMENTATIVAS FINANCEIRAS	IV	-	-
TRANSFERÊNCIAS E DELEGAÇÕES RECEBIDAS	V	289.870.883,52	260.504.137,20
VALORIZAÇÃO E GANHOS COM ATIVOS E DESINCORPORAÇÃO DE PASSIVOS	VI	-	3.393.094,84
OUTRAS VARIAÇÕES PATRIMONIAIS AUMENTATIVAS	VII	3.276.650,23	3.759.211,20
VARIAÇÕES PATRIMONIAIS DIMINUTIVAS (II)		279.318.542,22	251.740.158,07
PESSOAL E ENCARGOS	VIII	153.512.318,94	145.664.616,56
BENEFÍCIOS PREVIDENCIÁRIOS E ASSISTENCIAIS	IX	-	-
USO DE BENS, SERVIÇOS E CONSUMO DE CAPITAL FIXO	X	104.351.207,77	94.351.614,02
VARIAÇÕES PATRIMONIAIS DIMINUTIVAS FINANCEIRAS	XI	-	-
TRANSFERÊNCIAS E DELEGAÇÕES CONCEDIDAS	XII	21.319.056,76	11.714.952,06
DESVALORIZAÇÃO E PERDA DE ATIVOS E INCORPORAÇÃO DE PASSIVOS	XIII	-	-
TRIBUTÁRIAS	XIV	9.486,97	8.975,43
CUSTO DAS MERCADORIAS E DOS PRODUTOS VENDIDOS, E DOS SERVIÇOS PRESTADOS	XV	-	-
OUTRAS VARIAÇÕES PATRIMONIAIS DIMINUTIVAS	XVI	126.471,78	-
RESULTADO PATRIMONIAL DO PERÍODO (I-II)		13.828.991,53	15.916.285,17

B. QUADROS ANEXOS			
NOTA I - IMPOSTOS, TAXAS E CONTRIBUIÇÕES DE MELHORIA			
IMPOSTOS		-	-
TAXAS		-	-
CONTRIBUIÇÕES DE MELHORIA		-	-
IMPOSTOS, TAXAS E CONTRIBUIÇÕES DE MELHORIA		-	-
NOTA II - CONTRIBUIÇÕES			
CONTRIBUIÇÕES SOCIAIS		-	-
CONTRIBUIÇÕES DE INTERVENÇÃO NO DOMÍNIO ECONÔMICO		-	-
CONTRIBUIÇÃO DE ILUMINAÇÃO PÚBLICA		-	-
CONTRIBUIÇÕES DE INTERESSE DAS CATEGORIAS PROFISSIONAIS		-	-
CONTRIBUIÇÕES		-	-
NOTA III - EXPLORAÇÃO E VENDA DE BENS, SERVIÇOS E DIREITOS			
VENDAS DE MERCADORIAS		-	-
VENDAS DE PRODUTOS		-	-
EXPLORAÇÃO DE BENS, DIREITOS E PRESTAÇÃO DE SERVIÇOS		-	-
EXPLORAÇÃO E VENDA DE BENS, SERVIÇOS E DIREITOS		-	-
NOTA IV - VARIAÇÕES PATRIMONIAIS AUMENTATIVAS FINANCEIRAS			
JUROS E ENCARGOS DE EMPRÉSTIMOS E FINANCIAMENTOS CONCEDIDOS		-	-
JUROS E ENCARGOS DE MORA		-	-
VARIAÇÕES MONETÁRIAS E CAMBIAIS		-	-
DESCONTOS FINANCEIROS OBTIDOS		-	-
REMUNERAÇÃO DE DEPÓSITOS BANCÁRIOS E APLICAÇÕES FINANCEIRAS		-	-
OUTRAS VARIAÇÕES PATRIMONIAIS AUMENTATIVAS - FINANCEIRAS		-	-
VARIAÇÕES PATRIMONIAIS AUMENTATIVAS FINANCEIRAS		-	-
NOTA V - TRANSFERÊNCIAS E DELEGAÇÕES RECEBIDAS			
TRANSFERÊNCIAS INTRAGOVERNAMENTAIS		289.870.883,52	260.504.137,20
TRANSFERÊNCIAS INTERGOVERNAMENTAIS		-	-
TRANSFERÊNCIAS DAS INSTITUIÇÕES PRIVADAS		-	-
TRANSFERÊNCIAS DAS INSTITUIÇÕES MULTIGOVERNAMENTAIS		-	-
TRANSFERÊNCIAS DE CONSÓRCIOS PÚBLICOS		-	-
TRANSFERÊNCIAS DO EXTERIOR		-	-
EXECUÇÃO ORÇAMENTÁRIA DELEGADA DE ENTES		-	-
TRANSFERÊNCIAS DE PESSOAS FÍSICAS		-	-
OUTRAS TRANSFERÊNCIAS E DELEGAÇÕES RECEBIDAS		-	-
TRANSFERÊNCIAS E DELEGAÇÕES RECEBIDAS		289.870.883,52	260.504.137,20
NOTA VI - VALORIZAÇÃO E GANHOS COM ATIVOS E DESINCORPORAÇÃO DE PASSIVOS			
REAVALIAÇÃO DE ATIVOS		-	-
GANHOS COM ALIENAÇÃO		-	-
GANHOS COM INCORPORAÇÃO DE ATIVOS		-	3.393.094,84
DESINCORPORAÇÃO DE PASSIVOS		-	-
REVERSÃO DE REDUÇÃO A VALOR RECUPERÁVEL		-	-
VALORIZAÇÃO E GANHOS COM ATIVOS E DESINCORPORAÇÃO DE PASSIVOS		-	3.393.094,84



BALANÇO GERAL 2024

DEMONSTRAÇÃO DAS VARIAÇÕES PATRIMONIAIS
01101 - CAMARA MUNICIPAL DE FORTALEZA

NOTA VII - OUTRAS VARIAÇÕES PATRIMONIAIS AUMENTATIVAS		
VPA A CLASSIFICAR	-	-
RESULTADO POSITIVO DE PARTICIPAÇÕES	-	-
SUBVENÇÕES ECONÔMICAS	-	-
REVERSÃO DE PROVISÕES E AJUSTES DE PERDAS	-	-
DIVERSAS VARIAÇÕES PATRIMONIAIS AUMENTATIVAS	3.276.650,23	3.759.211,20
OUTRAS VARIAÇÕES PATRIMONIAIS AUMENTATIVAS	3.276.650,23	3.759.211,20
NOTA VIII - PESSOAL E ENCARGOS		
REMUNERAÇÃO A PESSOAL	126.984.716,76	116.651.586,54
ENCARGOS PATRONAIS	26.217.857,05	28.726.687,68
BENEFÍCIOS A PESSOAL	-	-
OUTRAS VARIAÇÕES PATRIMONIAIS DIMINUTIVAS - PESSOAL E ENCARGOS	309.745,13	286.342,34
PESSOAL E ENCARGOS	153.512.318,94	145.664.616,56
NOTA IX - BENEFÍCIOS PREVIDENCIÁRIOS E ASSISTENCIAIS		
APOSENTADORIA E REFORMAS	-	-
PENSÕES	-	-
BENEFÍCIOS DE PRESTAÇÃO CONTINUADA	-	-
BENEFÍCIOS EVENTUAIS	-	-
POLÍTICAS PÚBLICAS DE TRANSFERÊNCIA DE RENDA	-	-
OUTROS BENEFÍCIOS PREVIDENCIÁRIOS E ASSISTENCIAIS	-	-
BENEFÍCIOS PREVIDENCIÁRIOS E ASSISTENCIAIS	-	-
NOTA X - USO DE BENS, SERVIÇOS E CONSUMO DE CAPITAL FIXO		
USO DE MATERIAL DE CONSUMO	99.575,60	12.000,00
SERVIÇOS	103.475.673,44	93.913.845,90
DEPRECIACÃO, AMORTIZAÇÃO E EXAUSTÃO	775.958,73	425.768,12
USO DE BENS, SERVIÇOS E CONSUMO DE CAPITAL FIXO	104.351.207,77	94.351.614,02
NOTA XI - VARIAÇÕES PATRIMONIAIS DIMINUTIVAS FINANCEIRAS		
JUROS E ENCARGOS DE EMPRÉSTIMOS E FINANCIAMENTOS OBTIDOS	-	-
JUROS E ENCARGOS DE MORA	-	-
VARIAÇÕES MONETÁRIAS E CAMBIAIS	-	-
DESCONTOS FINANCEIROS CONCEDIDOS	-	-
OUTRAS VARIAÇÕES PATRIMONIAIS DIMINUTIVAS - FINANCEIRAS	-	-
VARIAÇÕES PATRIMONIAIS DIMINUTIVAS FINANCEIRAS	-	-
NOTA XII - TRANSFERÊNCIAS E DELEGAÇÕES CONCEDIDAS		
TRANSFERÊNCIAS INTRAGOVERNAMENTAIS	17.789.256,76	9.592.676,06
TRANSFERÊNCIAS INTERGOVERNAMENTAIS	-	-
TRANSFERÊNCIAS A INSTITUIÇÕES PRIVADAS	3.529.800,00	2.122.276,00
TRANSFERÊNCIAS A INSTITUIÇÕES MULTIGOVERNAMENTAIS	-	-
TRANSFERÊNCIAS A CONSÓRCIOS PÚBLICOS	-	-
TRANSFERÊNCIAS AO EXTERIOR	-	-
EXECUÇÃO ORÇAMENTÁRIA DELEGADA A ENTES	-	-
OUTRAS TRANSFERÊNCIAS E DELEGAÇÕES CONCEDIDAS	-	-
TRANSFERÊNCIAS E DELEGAÇÕES CONCEDIDAS	21.319.056,76	11.714.952,06
NOTA XIII - DESVALORIZAÇÃO E PERDA DE ATIVOS E INCORPORAÇÃO DE PASSIVOS		
REDUÇÃO A VALOR RECUPERÁVEL E AJUSTE PARA PERDAS	-	-
PERDAS COM ALIENAÇÃO	-	-
PERDAS INVOLUNTÁRIAS	-	-
INCORPORAÇÃO DE PASSIVOS	-	-
DESINCORPORAÇÃO DE ATIVOS	-	-
DESVALORIZAÇÃO E PERDA DE ATIVOS E INCORPORAÇÃO DE PASSIVOS	-	-
NOTA XIV - TRIBUTÁRIAS		
IMPOSTOS, TAXAS E CONTRIBUIÇÕES DE MELHORIA	-	-
CONTRIBUIÇÕES	9.486,97	8.975,43
TRIBUTÁRIAS	9.486,97	8.975,43
NOTA XV - CUSTO DAS MERCADORIAS E PRODUTOS VENDIDOS, E DOS SERVIÇOS PRESTADOS		
CUSTOS DAS MERCADORIAS VENDIDAS	-	-
CUSTOS DOS PRODUTOS VENDIDOS	-	-
CUSTOS DOS SERVIÇOS PRESTADOS	-	-
CUSTO DAS MERCADORIAS E PRODUTOS VENDIDOS, E DOS SERVIÇOS PRESTADOS	-	-
NOTA XVI - OUTRAS VARIAÇÕES PATRIMONIAIS DIMINUTIVAS		
PREMIAÇÕES	126.471,78	-
RESULTADO NEGATIVO DE PARTICIPAÇÕES	-	-
INCENTIVOS	-	-
SUBVENÇÕES ECONÔMICAS	-	-
PARTICIPAÇÕES E CONTRIBUIÇÕES	-	-
CONSTITUIÇÃO DE PROVISÕES	-	-
DIVERSAS VARIAÇÕES PATRIMONIAIS DIMINUTIVAS	-	-
OUTRAS VARIAÇÕES PATRIMONIAIS DIMINUTIVAS	126.471,78	-



BALANÇO GERAL 2024

PREFEITURA MUNICIPAL DE FORTALEZA
01101 - CÂMARA MUNICIPAL DE FORTALEZA
DEMONSTRATIVO DA DÍVIDA FUNDADA

EXERCÍCIO: 2024

ANEXO 16

DÍVIDA FUNDADA INTERNA										
CREDOR	CÓD. CONTRATO	DATA ASSINATURA	VALOR CONTRATADO	SALDO EXERCÍCIO ANTERIOR	REAJUSTE / REPARCELAMENTOS E VARIAÇÕES MONETÁRIAS	LIBERAÇÃO	AMORTIZAÇÃO	JUROS	OUTROS ENCARGOS	SALDO EXERCÍCIO SEGUINTE
DÍVIDA FUNDADA EXTERNA										
CREDOR	CÓD. CONTRATO	DATA ASSINATURA	VALOR CONTRATADO	SALDO EXERCÍCIO ANTERIOR	REAJUSTE / REPARCELAMENTOS E VARIAÇÕES MONETÁRIAS	LIBERAÇÃO	AMORTIZAÇÃO	JUROS	OUTROS ENCARGOS	SALDO EXERCÍCIO SEGUINTE
PRECATÓRIOS										
CREDOR	CÓD. CONTRATO	DATA ASSINATURA	VALOR CONTRATADO	SALDO EXERCÍCIO ANTERIOR	REAJUSTE / REPARCELAMENTOS E VARIAÇÕES MONETÁRIAS	LIBERAÇÃO	AMORTIZAÇÃO	JUROS	OUTROS ENCARGOS	SALDO EXERCÍCIO SEGUINTE
DEMAIS DÍVIDAS CONTRATUAIS										
CREDOR	CÓD. CONTRATO	DATA ASSINATURA	VALOR CONTRATADO	SALDO EXERCÍCIO ANTERIOR	REAJUSTE / REPARCELAMENTOS E VARIAÇÕES MONETÁRIAS	LIBERAÇÃO	AMORTIZAÇÃO	JUROS	OUTROS ENCARGOS	SALDO EXERCÍCIO SEGUINTE
TOTAL GERAL DA DÍVIDA CONSOLIDADA				SALDO EXERCÍCIO ANTERIOR	REAJUSTE / REPARCELAMENTOS E VARIAÇÕES MONETÁRIAS	LIBERAÇÃO	AMORTIZAÇÃO	JUROS	OUTROS ENCARGOS	SALDO EXERCÍCIO SEGUINTE

SEM MOVIMENTO



BALANÇO GERAL 2024

DEMONSTRATIVO DA DÍVIDA FLUTUANTE - ANEXO 17 DA LEI 4.320
 PREFEITURA MUNICIPAL DE FORTALEZA
 01101 - CAMARA MUNICIPAL DE FORTALEZA

EXERCÍCIO: 2024 PERÍODO(ATE MÊS): DEZEMBRO

DESCRIÇÃO	SALDO ANTERIOR	MOVIMENTAÇÃO DO EXERCÍCIO			SALDO PARA O EXERCÍCIO SEGUINTE
		INSCRIÇÃO / REC. EXTRA ORÇAMENTÁRIA	BAIXA / DESPESA EXTRA ORÇAMENTÁRIA	PRESCRIÇÃO / CANCELAMENTO	
RESTOS A PAGAR	5.016.415,00	14.306.027,84	4.498.338,61	37.546,65	14.786.557,58
DEPÓSITOS E CAUÇÕES	-	300,00	300,00	-	-
CONSIGNAÇÕES	(739.138,27)	46.195.742,45	47.233.570,83	-	(1.776.966,65)
INSS	139.443,87	10.328.100,91	10.955.959,63	-	(488.414,85)
ISS	(659.567,15)	4.919.826,13	5.259.379,76	-	(999.120,78)
IRRF	1.555.153,94	17.114.787,97	17.077.816,68	-	1.592.125,23
IPM	319.713,67	5.635.948,33	5.635.948,33	-	319.713,67
OUTRAS CONSIGNAÇÕES	(2.093.882,60)	8.197.079,11	8.304.466,43	-	(2.201.269,92)
ENCARGOS SOCIAIS - OUTRAS ENTIDADES	-	-	-	-	-
INDENIZAÇÕES E RESTITUIÇÕES	-	-	-	-	-
IMPOSTOS E CONTRIBUIÇÕES DIVERSOS	-	-	-	-	-
ICMS	-	-	-	-	-
OUTROS TRIBUTOS ESTADUAIS E MUNICIPAIS	-	-	-	-	-
PENSÃO ALIMENTÍCIA	-	-	-	-	-
PLANOS DE PREVIDÊNCIA E ASSISTÊNCIA MÉDICA	-	-	-	-	-
ASSISTÊNCIA À SAÚDE - ADMINISTRAÇÃO PRÓPRIA	-	-	-	-	-
RETENÇÕES - ENTIDADES REPRESENTATIVAS DE	-	-	-	-	-
RETENÇÕES - PLANOS DE SEGUROS	-	-	-	-	-
RETENÇÕES - EMPRÉSTIMOS E FINANCIAMENTOS	-	-	-	-	-
RETENÇÕES RELATIVA A VALE TRANSPORTE	-	-	-	-	-
RETENÇÕES RELATIVA A VALE ALIMENTAÇÃO	-	-	-	-	-
TOTAL	4.277.276,73	60.502.070,29	51.732.209,44	37.546,65	13.009.590,93



BALANÇO GERAL 2024

DEMONSTRAÇÃO DO FLUXO DE CAIXA
01101 - CAMARA MUNICIPAL DE FORTALEZA

EXERCÍCIO: 2024

PERÍODO(ATÉ MÊS): DEZEMBRO

A. QUADRO PRINCIPAL	EXERCÍCIO ATUAL	EXERCÍCIO ANTERIOR
FLUXOS DE CAIXA DAS ATIVIDADES OPERACIONAIS (I)	12.778.894,41	10.061.336,45
INGRESSOS	339.343.576,20	309.646.974,39
Impostos, Taxas e Contribuições de Melhoria	-	-
Receita de Contribuições	-	-
Receita Patrimonial	-	-
Receita Agropecuária	-	-
Receita Industrial	-	-
Receita de Serviços	-	-
Remuneração das Disponibilidades	-	-
Transferências Recebidas	-	-
Outras Receitas/Ingressos Operacionais	339.343.576,20	309.646.974,39
Outras Receitas Derivadas e Originárias	3.276.650,23	3.759.211,20
Depósitos Terceiros Passivos - Recebidos	300,00	-
Recebimentos de Consignações	46.195.742,45	45.383.625,99
Transferências Financeiras Recebidas	289.870.883,52	260.504.137,20
Outros Recebimentos Extraorçamentários	-	-
DESEMBOLSOS	326.564.681,79	299.585.637,94
Pessoal e Demais Despesas	247.952.285,62	228.512.975,77
Juros e Encargos da Dívida	-	-
Transferências Concedidas	13.589.268,58	15.260.040,85
Outros Desembolsos Operacionais	65.023.127,59	55.812.621,32
Depósitos Terceiros Passivos - Devolução	300,00	-
Pagamentos de Consignações	47.233.570,83	46.219.945,26
Transferências Financeiras Concedidas	17.789.256,76	9.592.676,06
Outros Pagamentos Extra Orçamentários	-	-
FLUXOS DE CAIXA DAS ATIVIDADES DE INVESTIMENTO (II)	(1.165.832,63)	(4.970.040,57)
INGRESSOS	-	-
Alienações de Bens	-	-
Amortização de Empréstimos e Financiamentos Concedidos	-	-
Outros Ingressos de Investimentos	-	-
DESEMBOLSOS	1.165.832,63	4.970.040,57
Aquisição de Ativo não Circulante	1.165.832,63	4.970.040,57
Concessão de Empréstimos e Financiamentos	-	-
Outros Desembolsos de Investimentos	-	-
FLUXOS DE CAIXA DAS ATIVIDADES DE FINANCIAMENTO (III)	-	-
INGRESSOS	-	-
Operações de Crédito	-	-
Integralização do Capital Social de Empresas Dependentes	-	-
Outros Ingressos de Financiamentos	-	-
DESEMBOLSOS	-	-
Amortização/Refinanciamento da Dívida	-	-
Outros desembolsos de financiamento	-	-
GERAÇÃO LÍQUIDA DE CAIXA E EQUIVALENTE DE CAIXA (I+II+III)	11.613.061,78	5.091.295,88
CAIXA E EQUIVALENTE DE CAIXA INICIAL	14.504.822,34	9.413.526,46
CAIXA E EQUIVALENTE DE CAIXA FINAL	26.117.884,12	14.504.822,34



DEMONSTRAÇÃO DO FLUXO DE CAIXA
01101 - CAMARA MUNICIPAL DE FORTALEZA

B. QUADRO DE TRANSFERÊNCIAS RECEBIDAS E CONCEDIDAS	EXERCÍCIO ATUAL	EXERCÍCIO ANTERIOR
Intergovernamentais	-	-
da União	-	-
de Estados e Distrito Federal	-	-
de Municípios	-	-
Intragovernamentais	-	-
Outras Transferências Recebidas	-	-
Total das Transferências Recebidas	-	-
Intergovernamentais	-	-
a União	-	-
a Estados e ao Distrito Federal	-	-
a Municípios	-	-
a Consórcios Públicos	-	-
Intragovernamentais	10.064.468,58	13.137.764,85
Outras Transferências Concedidas	3.524.800,00	2.122.276,00
Total das Transferências Concedidas	13.589.268,58	15.260.040,85
C. QUADRO DE DESEMBOLSOS DE PESSOAL E DEMAIS DESPESAS POR FUNÇÃO	EXERCÍCIO ATUAL	EXERCÍCIO ANTERIOR
Legislativa	247.952.285,62	228.512.975,77
Judiciária	-	-
Essencial à Justiça	-	-
Administração	-	-
Defesa Nacional	-	-
Segurança Pública	-	-
Relações Exteriores	-	-
Assistência Social	-	-
Previdência Social	-	-
Saúde	-	-
Trabalho	-	-
Educação	-	-
Cultura	-	-
Direitos da Cidadania	-	-
Urbanismo	-	-
Habitação	-	-
Saneamento	-	-
Gestão Ambiental	-	-
Ciência e Tecnologia	-	-
Agricultura	-	-
Organização Agrária	-	-
Indústria	-	-
Comércio e Serviços	-	-
Comunicações	-	-
Energia	-	-
Transporte	-	-
Desporto e Lazer	-	-
Encargos Especiais	-	-
Total dos Desembolsos de Pessoal e Demais Despesas por Função	247.952.285,62	228.512.975,77
D. QUADRO DE JUROS E ENCARGOS DA DÍVIDA	EXERCÍCIO ATUAL	EXERCÍCIO ANTERIOR
Juros e Correção Monetária da Dívida Interna	-	-
Juros e Correção Monetária da Dívida Externa	-	-
Outros Encargos da Dívida	-	-
Total dos Juros e Encargos da Dívida	-	-

FUNDO ESPECIAL DA CÂMARA
MUNICIPAL DE FORTALEZA
(01901 - FECAMFOR)



BALANÇO GERAL 2024

DEMONSTRATIVO DA RECEITA E DESPESA SEGUNDO AS CATEGORIAS ECONÔMICAS - ANEXO 01 DA LEI 4.320/64
01901 - FUNDO ESPECIAL DA CAMARA MUNICIPAL DE FORTALEZA

EXERCÍCIO: 2024 PERÍODO(ATÉ MÊS): DEZEMBRO

RECEITAS		DESPESAS	
RECEITAS CORRENTES	-	DESPESAS CORRENTES	-
Impostos, Taxas, Contribuições de Melhoria	-	Pessoal e Encargos Sociais	-
Receita de Contribuições	-	Juros e Encargos da Dívida	-
Receita Patrimonial	-	Outras Despesas Correntes	-
Receita Agropecuária	-		
Receita Industrial	-		
Receita de Serviços	-		
Transferências Correntes	-		
Outras Receitas Correntes	-		
Dedução para Formação do FUNDEB	-		
SUPERÁVIT CORRENTE	-	DÉFICIT CORRENTE	-
RECEITAS DE CAPITAL	-	DESPESAS DE CAPITAL	-
Operações de Crédito	-	Investimento	-
Alienação de Bens	-	Inversões Financeira	-
Amortizações de Empréstimos	-	Amortização da Dívida	-
Transferências de Capital	-		
Outras Receitas de Capital	-		
REPASSE RECEBIDO	-	REPASSE CONCEDIDO	-
TOTAL DA RECEITA	-	TOTAL DA DESPESA	-
DÉFICIT	-	SUPERÁVIT	-
TOTAL	-	TOTAL	-

RESUMO

RECEITAS		DESPESAS	
RECEITAS CORRENTES	-	DESPESAS CORRENTES	-
RECEITAS DE CAPITAL	-	DESPESAS DE CAPITAL	-
REPASSE RECEBIDO	-	REPASSE CONCEDIDO	-
DÉFICIT	-	SUPERÁVIT	-
TOTAL	-	TOTAL	-



BALANÇO GERAL 2024

PREFEITURA MUNICIPAL DE FORTALEZA
ORÇAMENTO GERAL

EXERCÍCIO DE 2024

ANEXO 2

01901 - FUNDO ESPECIAL DA CAMARA MUNICIPAL DE FORTALEZA

NATUREZA DA DESPESA

CÓDIGO	ESPECIFICAÇÃO	ELEMENTO	MODALIDADE	CATEGORIA / GRUPO
4.0.00.00	DESPESAS DE CAPITAL			
4.4.00.00	INVESTIMENTOS			
4.4.90.00	APLICACOES DIRETAS			
4.4.90.51	OBRAS E INSTALACOES			
TOTAL				0,00



BALANÇO GERAL 2024

PREFEITURA MUNICIPAL DE FORTALEZA
 RECEITA SEGUNDO AS CATEGORIAS ECONOMICAS - ANEXO 2 DA LEI 4.320/64
 01901 - FUNDO ESPECIAL DA CAMARA MUNICIPAL DE FORTALEZA

Exercício 2024

Cod. Receita	Desc. Receita	Desdobramento	Origem	Categoria Econômica
200000000	RECEITAS DE CAPITAL			
240000000	TRANSFERÊNCIAS DE CAPITAL			
241000000	TRANSFERÊNCIAS DA UNIÃO E DE SUAS ENTIDADES			
241400000	TRANSFERÊNCIAS DE CONVENIOS DA UNIÃO E DE SUAS ENTIDADES			
241499000	OUTRAS TRANSFERÊNCIAS DE CONVENIOS DA UNIÃO E DE SUAS ENTIDADES			
2414990100	OUTRAS TRANSFERÊNCIAS DE CONVENIOS DA UNIÃO E DE SUAS ENTIDADES - PRINCIPAL			
TOTAL				



BALANÇO GERAL 2024

PREFEITURA MUNICIPAL DE FORTALEZA
ORÇAMENTO GERAL

EXERCÍCIO DE 2024

ANEXO 6

01901 - FUNDO ESPECIAL DA CAMARA MUNICIPAL DE FORTALEZA

PROGRAMA DE TRABALHO

CÓDIGO	ESPECIFICAÇÃO	OPERAÇÃO ESPECIAL	PROJETO	ATIVIDADE	TOTAL
01.000.0000.0000.0000	LEGISLATIVA				
01.031.0000.0000.0000	AÇÃO LEGISLATIVA				
01.031.0002.0000.0000	ATUACAO LEGISLATIVA DA CAMARA MUNICIPAL				
01.031.0002.1944.0000	CONSTRUCAO, REFORMA E AMPLIACAO DA SEDE DO LEGISLATIVO				
01.031.0002.1944.0001	CONSTRUCAO, REFORMA E AMPLIACAO DA SEDE DO LEGISLATIVO				
TOTAL					



BALANÇO GERAL 2024

PREFEITURA MUNICIPAL DE FORTALEZA
ORÇAMENTO GERAL

EXERCÍCIO DE 2024

ANEXO 7

01901 - FUNDO ESPECIAL DA CAMARA MUNICIPAL DE FORTALEZA

PROGRAMA DE TRABALHO

CÓDIGO	ESPECIFICAÇÃO	OPERAÇÃO ESPECIAL	PROJETO	ATIVIDADE	TOTAL
01.000.0000.0000.0000	LEGISLATIVA				
01.031.0000.0000.0000	AÇÃO LEGISLATIVA				
01.031.0002.0000.0000	ATUACAO LEGISLATIVA DA CAMARA MUNICIPAL				
01.031.0002.1944.0000	CONSTRUCAO, REFORMA E AMPLIACAO DA SEDE DO LEGISLATIVO				
01.031.0002.1944.0001	CONSTRUCAO, REFORMA E AMPLIACAO DA SEDE DO LEGISLATIVO				

TOTAL					



01901 - FUNDO ESPECIAL DA CAMARA MUNICIPAL DE FORTALEZA

PROGRAMA DE TRABALHO

CÓDIGO	ESPECIFICAÇÃO	PROGRAMA DE TRABALHO		TOTAL
		ORDINÁRIO	VINCULADO	
01.000.0000.0000.0000	LEGISLATIVA			
01.031.0000.0000.0000	AÇÃO LEGISLATIVA			
01.031.0002.0000.0000	ATUACAO LEGISLATIVA DA CAMARA MUNICIPAL			
01.031.0002.1944.0000	CONSTRUCAO, REFORMA E AMPLIACAO DA SEDE DO LEGISLATIVO			
01.031.0002.1944.0001	CONSTRUCAO, REFORMA E AMPLIACAO DA SEDE DO LEGISLATIVO			
	TOTAL			



BALANÇO GERAL 2024

PREFEITURA MUNICIPAL DE FORTALEZA

01901 - FUNDO ESPECIAL DA CAMARA MUNICIPAL DE FORTALEZA

EXERCÍCIO DE 2024

ANEXO 9

ORÇAMENTO GERAL

DEMONSTRATIVO DAS DESPESAS POR ÓRGÃO E FUNÇÃO

	LEGISLATIVA	JUDICIARIA	ESSENCIAL A JUSTICA	ADMINISTRACAO
FUNDO ESPECIAL DA CAMARA MUNICIPAL DE FORTALEZA	-	-	-	-
	SEGURANCA PUBLICA	ASSISTENCIA SOCIAL	PREVIDENCIA SOCIAL	SAUDE
FUNDO ESPECIAL DA CAMARA MUNICIPAL DE FORTALEZA	-	-	-	-
	TRABALHO	EDUCACAO	CULTURA	DIREITOS DA CIDADANIA
FUNDO ESPECIAL DA CAMARA MUNICIPAL DE FORTALEZA	-	-	-	-
	URBANISMO	HABITACAO	SANEAMENTO	GESTAO AMBIENTAL
FUNDO ESPECIAL DA CAMARA MUNICIPAL DE FORTALEZA	-	-	-	-
	CIENCIA E TECNOLOGIA	COMERCIO E SERVICOS	COMUNICACOES	ENERGIA
FUNDO ESPECIAL DA CAMARA MUNICIPAL DE FORTALEZA	-	-	-	-
	TRANSPORTE	DESPORTO E LAZER	ENCARGOS ESPECIAIS	RESERVA DE CONTINGENCIA
FUNDO ESPECIAL DA CAMARA MUNICIPAL DE FORTALEZA	-	-	-	-
TOTAL				



BALANÇO GERAL 2024

PREFEITURA MUNICIPAL DE FORTALEZA
 DEMONSTRATIVO DA RECEITA ORÇADA COM A ARRECADADA - ANEXO 10 DA LEI 4.320/64
 01901 - FUNDO ESPECIAL DA CAMARA MUNICIPAL DE FORTALEZA

Exercício 2024

Codigo da Receita	Descrição da Receita	Previsão	Arrecadado	Diferença	
				Para Mais	Para Menos
2000000000	RECEITAS DE CAPITAL	50.000,00	-		50.000,00
2400000000	TRANSFERÊNCIAS DE CAPITAL	50.000,00	-		50.000,00
2410000000	TRANSFERÊNCIAS DA UNIÃO E DE SUAS ENTIDADES	50.000,00	-		50.000,00
2414000000	TRANSFERÊNCIAS DE CONVENIOS DA UNIÃO E DE SUAS ENTIDADES	50.000,00	-		50.000,00
2414990000	OUTRAS TRANSFERÊNCIAS DE CONVENIOS DA UNIÃO E DE SUAS ENTIDADES	50.000,00	-		50.000,00
2414990100	OUTRAS TRANSFERÊNCIAS DE CONVENIOS DA UNIÃO E DE SUAS ENTIDADES - PRINCIPAL	50.000,00	-		50.000,00
Total		50.000,00	-		50.000,00



BALANÇO GERAL 2024

PREFEITURA MUNICIPAL DE FORTALEZA
ORÇAMENTO GERAL

EXERCÍCIO DE 2024

ANEXO 11

01901 - FUNDO ESPECIAL DA CAMARA MUNICIPAL DE FORTALEZA

NATUREZA DA DESPESA

CÓDIGO	ESPECIFICAÇÃO	CRÉDITOS ORÇAMENTÁRIOS E SUPLEMENTARES	CRÉDITOS ESPECIAIS E EXTRAORDINÁRIOS	ANULAÇÃO DE CRÉDITOS	TOTAL	REALIZADA EMPENHADA NO ANO	DIFERENÇA SALDO A EMPENHAR
4.0.0.0.00	DESPESAS DE CAPITAL	50.000,00			50.000,00		50.000,00
4.4.0.0.00	INVESTIMENTOS	50.000,00			50.000,00		50.000,00
	TOTAL	50.000,00			50.000,00		50.000,00



BALANÇO GERAL 2024

BALANÇO ORÇAMENTÁRIO
01901 - FUNDO ESPECIAL DA CAMARA MUNICIPAL DE FORTALEZA
EXERCÍCIO: 2024 PERÍODO (ATÉ MÊS): DEZEMBRO

RECEITAS ORÇAMENTÁRIAS	PREVISÃO INICIAL (a)	PREVISÃO ATUALIZADA (b)	RECEITAS REALIZADAS (c)	SALDO (d) = (c-b)
RECEITAS CORRENTES (I)	-	-	-	-
Impostos, Taxas e Contribuições de Melhoria	-	-	-	-
Receita de Contribuições	-	-	-	-
Receita Patrimonial	-	-	-	-
Receita Agropecuária	-	-	-	-
Receita Industrial	-	-	-	-
Receita de Serviços	-	-	-	-
Transferências Correntes	-	-	-	-
Outras Receitas Correntes	-	-	-	-
RECEITAS DE CAPITAL (II)	50.000,00	50.000,00	-	(50.000,00)
Operações de Crédito	-	-	-	-
Alienação de Bens	-	-	-	-
Amortização de Empréstimos	-	-	-	-
Transferências de Capital	50.000,00	50.000,00	-	(50.000,00)
Outras Receitas de Capital	-	-	-	-
SUBTOTAL DAS RECEITAS (III) = (I + II)	50.000,00	50.000,00	-	(50.000,00)
OPERAÇÕES DE CRÉDITO / REFINANCIAMENTO (IV)	-	-	-	-
Operações de Crédito Internas	-	-	-	-
Mobiliária	-	-	-	-
Contratual	-	-	-	-
Operações de Crédito Externas	-	-	-	-
Mobiliária	-	-	-	-
Contratual	-	-	-	-
SUBTOTAL COM REFINANCIAMENTO (V) = (III + IV)	50.000,00	50.000,00	-	(50.000,00)
DÉFICIT (VI)	-	-	-	-
TOTAL (VII) = (V + VI)	50.000,00	50.000,00	-	(50.000,00)
SALDOS DE EXERCÍCIOS ANTERIORES (UTILIZADOS PARA CRÉDITOS ADICIONAIS)	-	-	-	-
Recursos Arrecadados em Exercícios Anteriores	-	-	-	-
Superávit Financeiro	-	-	-	-
Reabertura de Créditos Adicionais	-	-	-	-

DESPESAS ORÇAMENTÁRIAS	DOTAÇÃO INICIAL (e)	DOTAÇÃO ATUALIZADA (f)	DESPESAS EMPENHADAS (g)	DESPESAS LIQUIDADAS (h)	DESPESAS PAGAS (i)	SALDO DA DOTAÇÃO (j) = (f-g)
DESPESAS CORRENTES (VIII)	-	-	-	-	-	-
Pessoal e Encargos Sociais	-	-	-	-	-	-
Juros e Encargos da Dívida	-	-	-	-	-	-
Outras Despesas Correntes	-	-	-	-	-	-
DESPESAS DE CAPITAL (IX)	50.000,00	50.000,00	-	-	-	50.000,00
Investimentos	50.000,00	50.000,00	-	-	-	50.000,00
Inversões Financeiras	-	-	-	-	-	-
Amortização da Dívida	-	-	-	-	-	-
RESERVA DE CONTINGÊNCIA (X)	-	-	-	-	-	-
SUBTOTAL DAS DESPESAS (XI) = (VIII+IX+X)	50.000,00	50.000,00	-	-	-	50.000,00
AMORTIZAÇÃO DA DÍVIDA / REFINANCIAMENTO (XII)	-	-	-	-	-	-
Amortização da Dívida Interna	-	-	-	-	-	-
Dívida Mobiliária	-	-	-	-	-	-
Outras Dívidas	-	-	-	-	-	-
Amortização da Dívida Externa	-	-	-	-	-	-
Dívida Mobiliária	-	-	-	-	-	-
Outras Dívidas	-	-	-	-	-	-
SUBTOTAL COM REFINANCIAMENTO (XIII) = (XI+XII)	50.000,00	50.000,00	-	-	-	50.000,00
SUPERÁVIT (XIV)	-	-	-	-	-	-
TOTAL (XV) = (XIII + XIV)	50.000,00	50.000,00	-	-	-	50.000,00
RESERVA DO RPPS	-	-	-	-	-	-

RESTOS A PAGAR NÃO PROCESSADOS						
EXECUÇÃO DE RESTOS A PAGAR NÃO PROCESSADOS	INSCRITOS		LIQUIDADOS (c)	PAGOS (d)	CANCELADOS (e)	SALDO A PAGAR (f) = (a + b - d - e)
	EM EXERCÍCIOS ANTERIORES (a)	EM 31 DE DEZEMBRO DO EXERCÍCIO ANTERIOR (b)				
DESPESAS CORRENTES	-	-	-	-	-	-
Pessoal e Encargos Sociais	-	-	-	-	-	-
Juros e Encargos da Dívida	-	-	-	-	-	-
Outras Despesas Correntes	-	-	-	-	-	-
DESPESAS DE CAPITAL	-	-	-	-	-	-
Investimentos	-	-	-	-	-	-
Inversões Financeiras	-	-	-	-	-	-
Amortização da Dívida	-	-	-	-	-	-
TOTAL	-	-	-	-	-	-

RESTOS A PAGAR PROCESSADOS E NÃO PROCESSADOS LIQUIDADOS					
EXECUÇÃO DE RESTOS A PAGAR PROCESSADOS	INSCRITOS		PAGOS (c)	CANCELADOS (d)	SALDO A PAGAR (e) = (a + b - c - d)
	EM EXERCÍCIOS ANTERIORES (a)	EM 31 DE DEZEMBRO DO EXERCÍCIO ANTERIOR (b)			
DESPESAS CORRENTES	-	-	-	-	-
Pessoal e Encargos Sociais	-	-	-	-	-
Juros e Encargos da Dívida	-	-	-	-	-
Outras Despesas Correntes	-	-	-	-	-
DESPESAS DE CAPITAL	-	-	-	-	-
Investimentos	-	-	-	-	-
Inversões Financeiras	-	-	-	-	-
Amortização da Dívida	-	-	-	-	-
TOTAL	-	-	-	-	-



BALANÇO GERAL 2024

BALANÇO FINANCEIRO
01901 - FUNDO ESPECIAL DA CAMARA MUNICIPAL DE FORTALEZA

EXERCÍCIO: 2024 SITUAÇÃO: EMPENHADO PERÍODO (ATÉ MÊS): DEZEMBRO

INGRESSOS		
	EXERCÍCIO ATUAL	EXERCÍCIO ANTERIOR
Receita Orçamentária (I)	-	-
Recursos Não Vinculados	-	-
Recursos Vinculados (EXCETO AO RPPS)	-	-
Recursos Vinculados à Educação	-	-
Recursos Vinculados à Saúde	-	-
Recursos Vinculados à Assistência Social	-	-
Recursos Vinculados à Previdência Social (EXCETO RPPS)	-	-
Demais Vinculações Decorrentes de Transferências	-	-
Demais Vinculações Legais	-	-
Outras Vinculações	-	-
Recursos Vinculados ao RPPS	-	-
Recursos Vinculados ao RPPS - Fundo em Capitalização (Plano Previdenciário)	-	-
Recursos Vinculados ao RPPS - Fundo em Repartição (Plano Financeiro)	-	-
Recursos Vinculados ao RPPS - Taxa de Administração	-	-
Transferências Financeiras Recebidas (II)	-	-
Transferências Recebidas para a Execução Orçamentária	-	-
Transferências Financeiras Recebidas Independentes de Execução Orçamentária	-	-
Transferências Recebidas para Aportes de recursos para o RPPS	-	-
Transferências Recebidas para Aportes de recursos para o RGPS	-	-
Outras Movimentações Financeiras Recebidas (III)	-	-
Resgate de Investimentos e Aplicações Financeiras	-	-
Desbloqueios de Valores em Caixa	-	-
Recebimentos Extraorçamentários (IV)	-	-
Inscrição de Restos a Pagar Não Processados	-	-
Inscrição de Restos a Pagar Processados	-	-
Depósitos Restituíveis e Valores Vinculados	-	-
Outros Recebimentos Extraorçamentários	-	-
Saldo do Exercício Anterior (V)	-	-
Caixa e Equivalentes de Caixa (exceto RPPS)	-	-
Caixa e Equivalentes de Caixa RPPS	-	-
Depósitos Restituíveis e Valores Vinculados	-	-
TOTAL (VI) = (I+II+III+IV+V)	-	-
DISPÊNDIOS		
	EXERCÍCIO ATUAL	EXERCÍCIO ANTERIOR
Despesa Orçamentária (VII)	-	-
Recursos Não Vinculados	-	-
Recursos Vinculados (EXCETO AO RPPS)	-	-
Recursos Destinados à Educação	-	-
Recursos Destinados à Saúde	-	-
Recursos Destinados à Assistência Social	-	-
Recursos Destinados à Previdência Social (EXCETO RPPS)	-	-
Demais Destinações Decorrentes de Transferências	-	-
Demais Destinações Legais	-	-
Outras Destinações	-	-
Recursos Vinculados ao RPPS	-	-
Recursos Vinculados ao RPPS - Fundo em Capitalização (Plano Previdenciário)	-	-
Recursos Vinculados ao RPPS - Fundo em Repartição (Plano Financeiro)	-	-
Recursos Vinculados ao RPPS - Taxa de Administração	-	-
Transferências Financeiras Concedidas (VIII)	-	-
Transferências Concedidas para a Execução Orçamentária	-	-
Transferências Financeiras Concedidas Independentes de Execução Orçamentária	-	-
Transferências Concedidas para Aportes de recursos para o RPPS	-	-
Transferências Concedidas para Aportes de recursos para o RGPS	-	-
Outras Movimentações Financeiras Concedidas (IX)	-	-
Transferências para Investimentos e Aplicações Financeiras	-	-
Bloqueios de Valores em Caixa	-	-
Pagamentos Extraorçamentários (X)	-	-
Pagamentos de Restos a Pagar Não Processados	-	-
Pagamentos de Restos a Pagar Processados	-	-
Depósitos Restituíveis e Valores Vinculados	-	-
Outros Pagamentos Extraorçamentários	-	-
Saldo para o Exercício Seguinte (XI)	-	-
Caixa e Equivalentes de Caixa (exceto RPPS)	-	-
Caixa e Equivalentes de Caixa RPPS	-	-
Depósitos Restituíveis e Valores Vinculados	-	-
TOTAL (XII) = (VII+VIII+IX+X+XI)	-	-



BALANÇO GERAL 2024

BALANÇO PATRIMONIAL
01901 - FUNDO ESPECIAL DA CAMARA MUNICIPAL DE FORTALEZA

EXERCÍCIO: 2024

PERÍODO(MÊS): Dezembro

ATIVO	EXERCÍCIO ATUAL	EXERCÍCIO ANTERIOR
ATIVO CIRCULANTE	-	-
Caixa e Equivalentes de Caixa	-	-
Créditos a Curto Prazo	-	-
Investimentos e Aplicações Temporárias a CP	-	-
Estoques	-	-
Ativo Não Circulante Mantido para a Venda	-	-
VPD Pagas Antecipadamente	-	-
ATIVO NÃO CIRCULANTE	-	-
Realizável a Longo Prazo	-	-
Investimentos	-	-
Imobilizado	-	-
Intangível	-	-
Diferido	-	-
TOTAL DO ATIVO	-	-
PASSIVO E PATRIMÔNIO LÍQUIDO	-	-
PASSIVO CIRCULANTE	-	-
Obrigações Trabalhistas, Previdenciárias e Assistenciais a Pagar a Curto Prazo	-	-
Empréstimos e Financiamentos a Curto Prazo	-	-
Fornecedores e Contas a Pagar a Curto Prazo	-	-
Obrigações Fiscais a Curto Prazo	-	-
Obrigações de Repartição a Outros Entes	-	-
Provisões a Curto Prazo	-	-
Demais Obrigações a Curto Prazo	-	-
PASSIVO NÃO CIRCULANTE	-	-
Obrigações Trabalhistas, Previdenciárias e Assistenciais a Pagar a Longo Prazo	-	-
Empréstimos e Financiamentos a Longo Prazo	-	-
Fornecedores e Contas a Pagar a Longo Prazo	-	-
Obrigações Fiscais a Longo Prazo	-	-
Provisões a Longo Prazo	-	-
Demais Obrigações a Longo Prazo	-	-
Resultado Diferido	-	-
TOTAL DO PASSIVO	-	-
PATRIMÔNIO LÍQUIDO	-	-
Patrimônio Social/Capital Social	-	-
Adiantamento para Futuro Aumento de Capital	-	-
Reservas de Capital	-	-
Ajustes de Avaliação Patrimonial	-	-
Reservas de Lucros	-	-
Demais Reservas	-	-
Resultados Acumulados	-	-
Resultado do Exercício	-	-
Resultado de Exercícios Anteriores	-	-
Ajustes de Exercícios Anteriores	-	-
Outros Resultados	-	-
Ações/Cotas em Tesouraria	-	-
TOTAL DO PATRIMÔNIO LÍQUIDO	-	-
TOTAL DO PASSIVO E PATRIMÔNIO LÍQUIDO	-	-

QUADRO DOS ATIVOS E PASSIVOS FINANCEIROS E PERMANENTES (LEI 4.320/64)

EXERCÍCIO: 2024

PERÍODO(MÊS): Dezembro

ATIVO (I)	EXERCÍCIO ATUAL	EXERCÍCIO ANTERIOR
ATIVO FINANCEIRO	-	-
ATIVO PERMANENTE	-	-
TOTAL DO ATIVO	-	-
PASSIVO (II)	-	-
PASSIVO FINANCEIRO	-	-
PASSIVO PERMANENTE	-	-
TOTAL DO PASSIVO	-	-
SALDO PATRIMONIAL	-	-



BALANÇO GERAL 2024

BALANÇO PATRIMONIAL
01901 - FUNDO ESPECIAL DA CAMARA MUNICIPAL DE FORTALEZA

QUADRO DAS CONTAS DE COMPENSAÇÃO (LEI 4.320/64)

EXERCÍCIO: 2024

PERÍODO(MÊS): Dezembro

ATOS POTENCIAIS ATIVOS	EXERCÍCIO ATUAL	EXERCÍCIO ANTERIOR
Garantias e Contragarantias Recebidas	-	-
Direitos Conveniados e Outros Instrumentos Congêneres	-	-
Direitos Contratuais	-	-
Outros Atos Potenciais Ativos	-	-
TOTAL DOS ATOS POTENCIAIS ATIVOS	-	-
ATOS POTENCIAIS PASSIVOS	EXERCÍCIO ATUAL	EXERCÍCIO ANTERIOR
Garantias e Contragarantias Concedidas	-	-
Obrigações Conveniadas e Outros Instrumentos Congêneres	-	-
Obrigações Contratuais	-	-
Outros Atos Potenciais Passivos	-	-
TOTAL DOS ATOS POTENCIAIS PASSIVOS	-	-

QUADRO DO SUPERÁVIT / DÉFICIT FINANCEIRO (LEI 4.320/64)

EXERCÍCIO: 2024

PERÍODO(MÊS): Dezembro

DESTINAÇÃO DE RECURSOS	EXERCÍCIO ATUAL	EXERCÍCIO ANTERIOR
Recursos Ordinários	-	-
Receitas de Impostos e de Transferência de Impostos - Educação	-	-
Transferências do FUNDEB 70%	-	-
Transferências do FUNDEB 30%	-	-
Transferência de Recursos do Fundo Nacional do Desenvolvimento da Educação - FNDE	-	-
Transferências de Convênios - Educação	-	-
Outros Recursos Destinados à Educação	-	-
Receitas de Impostos e de Transferência de Impostos - Saúde	-	-
Transferência de Recursos do Sistema Único de Saúde - SUS	-	-
Transferências de Convênios - Saúde	-	-
Outros Recursos Destinados à Saúde	-	-
Transferência de Recursos do Fundo Nacional de Assistência Social - FNAS	-	-
Transferências de Convênios - Assistência Social	-	-
Outros Recursos Destinados à Assistência Social	-	-
Recursos destinados ao RPPS - Plano Previdenciário	-	-
Recursos destinados ao RPPS - Plano Financeiro	-	-
Recursos Vinculados ao RPPS - Taxa de Administração	-	-
Transferências de Convênios e Instrumentos Congêneres (exceto Educação, Saúde e Assistência)	-	-
Outras Vinculações Decorrentes de Transferências	-	-
Recursos de Operações de Crédito	-	-
Recursos de Alienação de Bens/Ativos	-	-
Recursos Vinculados a Fundos (exceto Educação, Saúde, Assistência e Previdência)	-	-
Recursos Extraorçamentários	-	-
Outras Destinações Vinculadas de Recursos	-	-
Recursos da Contribuição de Intervenção no Domínio Econômico - CIDE	-	-
Recursos da Contribuição para o Custeio do Serviço de Iluminação Pública - COSIP	-	-
Recursos Vinculados ao Trânsito	-	-
Recursos Provenientes de Taxas, Contribuições e Preços Públicos	-	-
Recursos de Depósitos Judiciais - Lides das quais o Ente faz parte	-	-
Recursos de Depósitos Judiciais - Lides das quais o Ente não faz parte	-	-
Recursos de Emolumentos, Taxas e Custas	-	-
Recursos Vinculados ao Fundo de Combate e Erradicação da Pobreza	-	-
Outras Vinculações Legais	-	-
Outros Recursos Vinculados - Assistência à Saúde do Servidor (IPM Saúde)	-	-
Outros Recursos Vinculados - Fundo Especial da Câmara Municipal de Fortaleza (FECAMFOR)	-	-
Outros Recursos Vinculados - CAPACITAFOR	-	-
Outros Recursos Vinculados - Recursos referentes à Política de Resíduos Sólidos e Afins	-	-
Outros Recursos Vinculados - Recursos Estaduais da Lei Complementar 259/2021 para o programa Nossas	-	-
Recursos Destinados aos Direitos Humanos da Pessoa Idosa	-	-
Outros Recursos Vinculados - Outros Recursos Vinculados que não se Enquadram nas Especificações	-	-
Outros Recursos Vinculados - Recursos Destinados aos Direitos da Criança e do Adolescente	-	-
Outros Recursos Vinculados - Recursos Destinados ao Meio Ambiente - Fundo de Defesa do Meio Ambiente	-	-
Outros Recursos Vinculados - Recursos Destinados ao Meio Ambiente - Fundo Municipal de Desenvolvimento	-	-
Total	-	-



BALANÇO GERAL 2024

DEMONSTRAÇÃO DAS VARIAÇÕES PATRIMONIAIS
01901 - FUNDO ESPECIAL DA CAMARA MUNICIPAL DE FORTALEZA

EXERCÍCIO: 2024

PERÍODO (ATÉ MÊS): DEZEMBRO

A. QUADRO PRINCIPAL	NOTA	EXERCÍCIO ATUAL	EXERCÍCIO ANTERIOR
VARIAÇÕES PATRIMONIAIS AUMENTATIVAS (I)		-	-
IMPOSTOS, TAXAS E CONTRIBUIÇÕES DE MELHORIA	I	-	-
CONTRIBUIÇÕES	II	-	-
EXPLORAÇÃO E VENDA DE BENS, SERVIÇOS E DIREITOS	III	-	-
VARIAÇÕES PATRIMONIAIS AUMENTATIVAS FINANCEIRAS	IV	-	-
TRANSFERÊNCIAS E DELEGAÇÕES RECEBIDAS	V	-	-
VALORIZAÇÃO E GANHOS COM ATIVOS E DESINCORPORAÇÃO DE PASSIVOS	VI	-	-
OUTRAS VARIAÇÕES PATRIMONIAIS AUMENTATIVAS	VII	-	-
VARIAÇÕES PATRIMONIAIS DIMINUTIVAS (II)		-	-
PESSOAL E ENCARGOS	VIII	-	-
BENEFÍCIOS PREVIDENCIÁRIOS E ASSISTENCIAIS	IX	-	-
USO DE BENS, SERVIÇOS E CONSUMO DE CAPITAL FIXO	X	-	-
VARIAÇÕES PATRIMONIAIS DIMINUTIVAS FINANCEIRAS	XI	-	-
TRANSFERÊNCIAS E DELEGAÇÕES CONCEDIDAS	XII	-	-
DESVALORIZAÇÃO E PERDA DE ATIVOS E INCORPORAÇÃO DE PASSIVOS	XIII	-	-
TRIBUTÁRIAS	XIV	-	-
CUSTO DAS MERCADORIAS E DOS PRODUTOS VENDIDOS, E DOS SERVIÇOS PRESTADOS	XV	-	-
OUTRAS VARIAÇÕES PATRIMONIAIS DIMINUTIVAS	XVI	-	-
RESULTADO PATRIMONIAL DO PERÍODO (I-II)		-	-
B. QUADROS ANEXOS			
NOTA I - IMPOSTOS, TAXAS E CONTRIBUIÇÕES DE MELHORIA			
IMPOSTOS		-	-
TAXAS		-	-
CONTRIBUIÇÕES DE MELHORIA		-	-
IMPOSTOS, TAXAS E CONTRIBUIÇÕES DE MELHORIA		-	-
NOTA II - CONTRIBUIÇÕES			
CONTRIBUIÇÕES SOCIAIS		-	-
CONTRIBUIÇÕES DE INTERVENÇÃO NO DOMÍNIO ECONÔMICO		-	-
CONTRIBUIÇÃO DE ILUMINAÇÃO PÚBLICA		-	-
CONTRIBUIÇÕES DE INTERESSE DAS CATEGORIAS PROFISSIONAIS		-	-
CONTRIBUIÇÕES		-	-
NOTA III - EXPLORAÇÃO E VENDA DE BENS, SERVIÇOS E DIREITOS			
VENDAS DE MERCADORIAS		-	-
VENDAS DE PRODUTOS		-	-
EXPLORAÇÃO DE BENS, DIREITOS E PRESTAÇÃO DE SERVIÇOS		-	-
EXPLORAÇÃO E VENDA DE BENS, SERVIÇOS E DIREITOS		-	-
NOTA IV - VARIAÇÕES PATRIMONIAIS AUMENTATIVAS FINANCEIRAS			
JUROS E ENCARGOS DE EMPRÉSTIMOS E FINANCIAMENTOS CONCEDIDOS		-	-
JUROS E ENCARGOS DE MORA		-	-
VARIAÇÕES MONETÁRIAS E CAMBIAIS		-	-
DESCONTOS FINANCEIROS OBTIDOS		-	-
REMUNERAÇÃO DE DEPÓSITOS BANCÁRIOS E APLICAÇÕES FINANCEIRAS		-	-
OUTRAS VARIAÇÕES PATRIMONIAIS AUMENTATIVAS - FINANCEIRAS		-	-
VARIAÇÕES PATRIMONIAIS AUMENTATIVAS FINANCEIRAS		-	-
NOTA V - TRANSFERÊNCIAS E DELEGAÇÕES RECEBIDAS			
TRANSFERÊNCIAS INTRAGOVERNAMENTAIS		-	-
TRANSFERÊNCIAS INTERGOVERNAMENTAIS		-	-
TRANSFERÊNCIAS DAS INSTITUIÇÕES PRIVADAS		-	-
TRANSFERÊNCIAS DAS INSTITUIÇÕES MULTIGOVERNAMENTAIS		-	-
TRANSFERÊNCIAS DE CONSÓRCIOS PÚBLICOS		-	-
TRANSFERÊNCIAS DO EXTERIOR		-	-
EXECUÇÃO ORÇAMENTÁRIA DELEGADA DE ENTES		-	-
TRANSFERÊNCIAS DE PESSOAS FÍSICAS		-	-
OUTRAS TRANSFERÊNCIAS E DELEGAÇÕES RECEBIDAS		-	-
TRANSFERÊNCIAS E DELEGAÇÕES RECEBIDAS		-	-
NOTA VI - VALORIZAÇÃO E GANHOS COM ATIVOS E DESINCORPORAÇÃO DE PASSIVOS			
REAVALIAÇÃO DE ATIVOS		-	-
GANHOS COM ALIENAÇÃO		-	-
GANHOS COM INCORPORAÇÃO DE ATIVOS		-	-
DESINCORPORAÇÃO DE PASSIVOS		-	-
REVERSÃO DE REDUÇÃO A VALOR RECUPERÁVEL		-	-
VALORIZAÇÃO E GANHOS COM ATIVOS E DESINCORPORAÇÃO DE PASSIVOS		-	-



BALANÇO GERAL 2024

DEMONSTRAÇÃO DAS VARIAÇÕES PATRIMONIAIS
01901 - FUNDO ESPECIAL DA CAMARA MUNICIPAL DE FORTALEZA

NOTA VII - OUTRAS VARIAÇÕES PATRIMONIAIS AUMENTATIVAS		
VPA A CLASSIFICAR	-	-
RESULTADO POSITIVO DE PARTICIPAÇÕES	-	-
SUBVENÇÕES ECONÔMICAS	-	-
REVERSÃO DE PROVISÕES E AJUSTES DE PERDAS	-	-
DIVERSAS VARIAÇÕES PATRIMONIAIS AUMENTATIVAS	-	-
OUTRAS VARIAÇÕES PATRIMONIAIS AUMENTATIVAS	-	-
NOTA VIII - PESSOAL E ENCARGOS		
REMUNERAÇÃO A PESSOAL	-	-
ENCARGOS PATRONAIS	-	-
BENEFÍCIOS A PESSOAL	-	-
OUTRAS VARIAÇÕES PATRIMONIAIS DIMINUTIVAS - PESSOAL E ENCARGOS	-	-
PESSOAL E ENCARGOS	-	-
NOTA IX - BENEFÍCIOS PREVIDENCIÁRIOS E ASSISTENCIAIS		
APOSENTADORIA E REFORMAS	-	-
PENSÕES	-	-
BENEFÍCIOS DE PRESTAÇÃO CONTINUADA	-	-
BENEFÍCIOS EVENTUAIS	-	-
POLÍTICAS PÚBLICAS DE TRANSFERÊNCIA DE RENDA	-	-
OUTROS BENEFÍCIOS PREVIDENCIÁRIOS E ASSISTENCIAIS	-	-
BENEFÍCIOS PREVIDENCIÁRIOS E ASSISTENCIAIS	-	-
NOTA X - USO DE BENS, SERVIÇOS E CONSUMO DE CAPITAL FIXO		
USO DE MATERIAL DE CONSUMO	-	-
SERVIÇOS	-	-
DEPRECIÇÃO, AMORTIZAÇÃO E EXAUSTÃO	-	-
USO DE BENS, SERVIÇOS E CONSUMO DE CAPITAL FIXO	-	-
NOTA XI - VARIAÇÕES PATRIMONIAIS DIMINUTIVAS FINANCEIRAS		
JUROS E ENCARGOS DE EMPRÉSTIMOS E FINANCIAMENTOS OBTIDOS	-	-
JUROS E ENCARGOS DE MORA	-	-
VARIAÇÕES MONETÁRIAS E CAMBIAIS	-	-
DESCONTOS FINANCEIROS CONCEDIDOS	-	-
OUTRAS VARIAÇÕES PATRIMONIAIS DIMINUTIVAS - FINANCEIRAS	-	-
VARIAÇÕES PATRIMONIAIS DIMINUTIVAS FINANCEIRAS	-	-
NOTA XII - TRANSFERÊNCIAS E DELEGAÇÕES CONCEDIDAS		
TRANSFERÊNCIAS INTRAGOVERNAMENTAIS	-	-
TRANSFERÊNCIAS INTERGOVERNAMENTAIS	-	-
TRANSFERÊNCIAS A INSTITUIÇÕES PRIVADAS	-	-
TRANSFERÊNCIAS A INSTITUIÇÕES MULTIGOVERNAMENTAIS	-	-
TRANSFERÊNCIAS A CONSÓRCIOS PÚBLICOS	-	-
TRANSFERÊNCIAS AO EXTERIOR	-	-
EXECUÇÃO ORÇAMENTÁRIA DELEGADA A ENTES	-	-
OUTRAS TRANSFERÊNCIAS E DELEGAÇÕES CONCEDIDAS	-	-
TRANSFERÊNCIAS E DELEGAÇÕES CONCEDIDAS	-	-
NOTA XIII - DESVALORIZAÇÃO E PERDA DE ATIVOS E INCORPORAÇÃO DE PASSIVOS		
REDUÇÃO A VALOR RECUPERÁVEL E AJUSTE PARA PERDAS	-	-
PERDAS COM ALIENAÇÃO	-	-
PERDAS INVOLUNTÁRIAS	-	-
INCORPORAÇÃO DE PASSIVOS	-	-
DESINCORPORAÇÃO DE ATIVOS	-	-
DESVALORIZAÇÃO E PERDA DE ATIVOS E INCORPORAÇÃO DE PASSIVOS	-	-
NOTA XIV - TRIBUTÁRIAS		
IMPOSTOS, TAXAS E CONTRIBUIÇÕES DE MELHORIA	-	-
CONTRIBUIÇÕES	-	-
TRIBUTÁRIAS	-	-
NOTA XV - CUSTO DAS MERCADORIAS E PRODUTOS VENDIDOS, E DOS SERVIÇOS PRESTADOS		
CUSTOS DAS MERCADORIAS VENDIDAS	-	-
CUSTOS DOS PRODUTOS VENDIDOS	-	-
CUSTOS DOS SERVIÇOS PRESTADOS	-	-
CUSTO DAS MERCADORIAS E PRODUTOS VENDIDOS, E DOS SERVIÇOS PRESTADOS	-	-
NOTA XVI - OUTRAS VARIAÇÕES PATRIMONIAIS DIMINUTIVAS		
PREMIAÇÕES	-	-
RESULTADO NEGATIVO DE PARTICIPAÇÕES	-	-
INCENTIVOS	-	-
SUBVENÇÕES ECONÔMICAS	-	-
PARTICIPAÇÕES E CONTRIBUIÇÕES	-	-
CONSTITUIÇÃO DE PROVISÕES	-	-
DIVERSAS VARIAÇÕES PATRIMONIAIS DIMINUTIVAS	-	-
OUTRAS VARIAÇÕES PATRIMONIAIS DIMINUTIVAS	-	-



BALANÇO GERAL 2024

PREFEITURA MUNICIPAL DE FORTALEZA
01901 - FUNDO ESPECIAL DA CÂMARA MUNICIPAL DE FORTALEZA
DEMONSTRATIVO DA DÍVIDA FUNDADA

EXERCÍCIO: 2024

ANEXO 16

DÍVIDA FUNDADA INTERNA										
CREDOR	CÓD. CONTRATO	DATA ASSINATURA	VALOR CONTRATADO	SALDO EXERCÍCIO ANTERIOR	REAJUSTE / REPARCELAMENTOS E VARIAÇÕES MONETÁRIAS	LIBERAÇÃO	AMORTIZAÇÃO	JUROS	OUTROS ENCARGOS	SALDO EXERCÍCIO SEGUINTE
DÍVIDA FUNDADA EXTERNA										
CREDOR	CÓD. CONTRATO	DATA ASSINATURA	VALOR CONTRATADO	SALDO EXERCÍCIO ANTERIOR	REAJUSTE / REPARCELAMENTOS E VARIAÇÕES MONETÁRIAS	LIBERAÇÃO	AMORTIZAÇÃO	JUROS	OUTROS ENCARGOS	SALDO EXERCÍCIO SEGUINTE
PRECATÓRIOS										
CREDOR	CÓD. CONTRATO	DATA ASSINATURA	VALOR CONTRATADO	SALDO EXERCÍCIO ANTERIOR	REAJUSTE / REPARCELAMENTOS E VARIAÇÕES MONETÁRIAS	LIBERAÇÃO	AMORTIZAÇÃO	JUROS	OUTROS ENCARGOS	SALDO EXERCÍCIO SEGUINTE
DEMAIS DÍVIDAS CONTRATUAIS										
CREDOR	CÓD. CONTRATO	DATA ASSINATURA	VALOR CONTRATADO	SALDO EXERCÍCIO ANTERIOR	REAJUSTE / REPARCELAMENTOS E VARIAÇÕES MONETÁRIAS	LIBERAÇÃO	AMORTIZAÇÃO	JUROS	OUTROS ENCARGOS	SALDO EXERCÍCIO SEGUINTE
TOTAL GERAL DA DÍVIDA CONSOLIDADA				SALDO EXERCÍCIO ANTERIOR	REAJUSTE / REPARCELAMENTOS E VARIAÇÕES MONETÁRIAS	LIBERAÇÃO	AMORTIZAÇÃO	JUROS	OUTROS ENCARGOS	SALDO EXERCÍCIO SEGUINTE

SEM MOVIMENTO



BALANÇO GERAL 2024

DEMONSTRATIVO DA DÍVIDA FLUTUANTE - ANEXO 17 DA LEI 4.320
 PREFEITURA MUNICIPAL DE FORTALEZA
 01901 - FUNDO ESPECIAL DA CAMARA MUNICIPAL DE FORTALEZA

EXERCÍCIO: 2024 PERÍODO(ATE MÊS): DEZEMBRO

DESCRIÇÃO	SALDO ANTERIOR	MOVIMENTAÇÃO DO EXERCÍCIO			SALDO PARA O EXERCÍCIO SEGUINTE
		INSCRIÇÃO / REC. EXTRA ORÇAMENTÁRIA	BAIXA / DESPESA EXTRA ORÇAMENTÁRIA	PRESCRIÇÃO / CANCELAMENTO	
RESTOS A PAGAR	-	-	-	-	-
DEPÓSITOS E CAUÇÕES	-	-	-	-	-
CONSIGNAÇÕES	-	-	-	-	-
INSS	-	-	-	-	-
ISS	-	-	-	-	-
IRRF	-	-	-	-	-
IPM	-	-	-	-	-
OUTRAS CONSIGNAÇÕES	-	-	-	-	-
ENCARGOS SOCIAIS - OUTRAS ENTIDADES	-	-	-	-	-
INDENIZAÇÕES E RESTITUIÇÕES	-	-	-	-	-
IMPOSTOS E CONTRIBUIÇÕES DIVERSOS	-	-	-	-	-
ICMS	-	-	-	-	-
OUTROS TRIBUTOS ESTADUAIS E MUNICIPAIS	-	-	-	-	-
PENSÃO ALIMENTÍCIA	-	-	-	-	-
PLANOS DE PREVIDÊNCIA E ASSISTÊNCIA MÉDICA	-	-	-	-	-
ASSISTÊNCIA À SAÚDE - ADMINISTRAÇÃO PRÓPRIA	-	-	-	-	-
RETENÇÕES - ENTIDADES REPRESENTATIVAS DE	-	-	-	-	-
RETENÇÕES - PLANOS DE SEGUROS	-	-	-	-	-
RETENÇÕES - EMPRÉSTIMOS E FINANCIAMENTOS	-	-	-	-	-
RETENÇÕES RELATIVA A VALE TRANSPORTE	-	-	-	-	-
RETENÇÕES RELATIVA A VALE ALIMENTAÇÃO	-	-	-	-	-
TOTAL	-	-	-	-	-



BALANÇO GERAL 2024

DEMONSTRAÇÃO DO FLUXO DE CAIXA
01901 - FUNDO ESPECIAL DA CAMARA MUNICIPAL DE FORTALEZA

EXERCÍCIO: 2024

PERÍODO(ATÉ MÊS): DEZEMBRO

A. QUADRO PRINCIPAL	EXERCÍCIO ATUAL	EXERCÍCIO ANTERIOR
FLUXOS DE CAIXA DAS ATIVIDADES OPERACIONAIS (I)	-	-
INGRESSOS	-	-
Impostos, Taxas e Contribuições de Melhoria	-	-
Receita de Contribuições	-	-
Receita Patrimonial	-	-
Receita Agropecuária	-	-
Receita Industrial	-	-
Receita de Serviços	-	-
Remuneração das Disponibilidades	-	-
Transferências Recebidas	-	-
Outras Receitas/Ingressos Operacionais	-	-
Outras Receitas Derivadas e Originárias	-	-
Depósitos Terceiros Passivos - Recebidos	-	-
Recebimentos de Consignações	-	-
Transferências Financeiras Recebidas	-	-
Outros Recebimentos Extraorçamentários	-	-
DESEMBOLSOS	-	-
Pessoal e Demais Despesas	-	-
Juros e Encargos da Dívida	-	-
Transferências Concedidas	-	-
Outros Desembolsos Operacionais	-	-
Depósitos Terceiros Passivos - Devolução	-	-
Pagamentos de Consignações	-	-
Transferências Financeiras Concedidas	-	-
Outros Pagamentos Extra Orçamentários	-	-
FLUXOS DE CAIXA DAS ATIVIDADES DE INVESTIMENTO (II)	-	-
INGRESSOS	-	-
Alienações de Bens	-	-
Amortização de Empréstimos e Financiamentos Concedidos	-	-
Outros Ingressos de Investimentos	-	-
DESEMBOLSOS	-	-
Aquisição de Ativo não Circulante	-	-
Concessão de Empréstimos e Financiamentos	-	-
Outros Desembolsos de Investimentos	-	-
FLUXOS DE CAIXA DAS ATIVIDADES DE FINANCIAMENTO (III)	-	-
INGRESSOS	-	-
Operações de Crédito	-	-
Integralização do Capital Social de Empresas Dependentes	-	-
Outros Ingressos de Financiamentos	-	-
DESEMBOLSOS	-	-
Amortização/Refinanciamento da Dívida	-	-
Outros desembolsos de financiamento	-	-
GERAÇÃO LÍQUIDA DE CAIXA E EQUIVALENTE DE CAIXA (I+II+III)	-	-
CAIXA E EQUIVALENTE DE CAIXA INICIAL	-	-
CAIXA E EQUIVALENTE DE CAIXA FINAL	-	-



DEMONSTRAÇÃO DO FLUXO DE CAIXA
01901 - FUNDO ESPECIAL DA CAMARA MUNICIPAL DE FORTALEZA

B. QUADRO DE TRANSFERÊNCIAS RECEBIDAS E CONCEDIDAS	EXERCÍCIO ATUAL	EXERCÍCIO ANTERIOR
Intergovernamentais	-	-
da União	-	-
de Estados e Distrito Federal	-	-
de Municípios	-	-
Intragovernamentais	-	-
Outras Transferências Recebidas	-	-
Total das Transferências Recebidas	-	-
Intergovernamentais	-	-
a União	-	-
a Estados e ao Distrito Federal	-	-
a Municípios	-	-
a Consórcios Públicos	-	-
Intragovernamentais	-	-
Outras Transferências Concedidas	-	-
Total das Transferências Concedidas	-	-
C. QUADRO DE DESEMBOLSOS DE PESSOAL E DEMAIS DESPESAS POR FUNÇÃO	EXERCÍCIO ATUAL	EXERCÍCIO ANTERIOR
Legislativa	-	-
Judiciária	-	-
Essencial à Justiça	-	-
Administração	-	-
Defesa Nacional	-	-
Segurança Pública	-	-
Relações Exteriores	-	-
Assistência Social	-	-
Previdência Social	-	-
Saúde	-	-
Trabalho	-	-
Educação	-	-
Cultura	-	-
Direitos da Cidadania	-	-
Urbanismo	-	-
Habitação	-	-
Saneamento	-	-
Gestão Ambiental	-	-
Ciência e Tecnologia	-	-
Agricultura	-	-
Organização Agrária	-	-
Indústria	-	-
Comércio e Serviços	-	-
Comunicações	-	-
Energia	-	-
Transporte	-	-
Desporto e Lazer	-	-
Encargos Especiais	-	-
Total dos Desembolsos de Pessoal e Demais Despesas por Função	-	-
D. QUADRO DE JUROS E ENCARGOS DA DÍVIDA	EXERCÍCIO ATUAL	EXERCÍCIO ANTERIOR
Juros e Correção Monetária da Dívida Interna	-	-
Juros e Correção Monetária da Dívida Externa	-	-
Outros Encargos da Dívida	-	-
Total dos Juros e Encargos da Dívida	-	-

ANEXO B

RELATÓRIO ATUARIAL

RELATÓRIO DE AVALIAÇÃO ATUARIAL

Fortaleza/CE

Exercício 2024

Nº: 0026/2024

Adilson Moraes da Costa
Atuário MIBA 1.032 – MTE-RJ



**LÓGICA
CONSULTORIA**
ATUARIAL

MUNICÍPIO DE FORTALEZA/CE

Unidade Gestora:

INSTITUTO DE PREVIDÊNCIA DO MUNICÍPIO DE FORTALEZA – IPM

Perfil Atuarial do RPPS:

Perfil II

Data Focal da Avaliação Atuarial:

31/dez/2023

Data Base dos Dados:

31/dez/2023

Data de Elaboração:

28/mar/2024

Número da Nota Técnica Atuarial:

2022.000841.1

Atuário responsável:

Adilson Moraes da Costa
Atuário MIBA 1.032 – MTE-RJ

Sumário

1	INTRODUÇÃO	5
2	CARACTERÍSTICAS DO RPPS DE FORTALEZA	6
3	AVALIAÇÃO ATUARIAL	7
4	BASE NORMATIVA	7
4.1	Normas Gerais.....	8
4.2	Normas Específicas	8
5	BASES TÉCNICAS.....	8
5.1	Hipóteses Atuariais e Premissas	9
5.2	Regimes Financeiros.....	11
5.3	Métodos de Financiamento Atuarial	12
6	PLANO DE BENEFÍCIOS E CONDIÇÕES DE ELEGIBILIDADE	12
7	TAXA DE ADMINISTRAÇÃO	13
8	BASE DE DADOS CADASTRAIS.....	16
8.1	Qualidade das Informações Cadastrais	16
8.2	Perfil Estatístico do Fundo Previdenciário - Previfor/PRE.....	16
9	Custos e Plano de Custeio – Custo Normal.....	18
9.1	Alíquotas de Custeio Vigente – Custo Normal.....	18
9.2	Alíquotas de Custeio de Equilíbrio Atuarial – Custo Normal.....	19
10	ATIVOS GARANTIDORES.....	20
11	RESULTADO ATUARIAL DO FUNDO PREVIDENCIÁRIO - PREVIFOR/PRE	21
12	CONSOLIDADO DOS PRINCIPAIS RESULTADOS DO FUNDO PREVIDENCIÁRIO - PREVIFOR/PRE	23
13	ANÁLISES DE VARIAÇÕES DE RESULTADOS - FUNDO PREVIDENCIÁRIO - PREVIFOR/PRE	27
13.1	Variação na base de dados cadastrais do Fundo Previdenciário - Previfor/PRE.....	27
13.2	Variação no custo previdenciário	27
14	PARECER ATUARIAL	29
15	ANEXO 1 – PERFIL DA POPULAÇÃO DO FUNDO PREVIDENCIÁRIO - PREVIFOR/PRE.....	32
15.1	Estatísticas dos servidores Ativos	32
16	ANEXO 2 – PROJEÇÃO DA EVOLUÇÃO DAS PROVISÕES MATEMÁTICAS PARA OS PRÓXIMOS DOZE MESES - FUNDO PREVIDENCIÁRIO - PREVIFOR/PRE	39
17	ANEXO 3 – PROJEÇÕES-RELATÓRIO RESUMIDO DA EXECUÇÃO ORÇAMENTÁRIA - FUNDO PREVIDENCIÁRIO - PREVIFOR/PRE	40
18	ANEXO 4 – PROJEÇÕES DE QUANTITATIVOS DE PARTICIPANTES, REMUNERAÇÕES, PROVENTOS E FLUXO DE CAIXA - FUNDO PREVIDENCIÁRIO - PREVIFOR/PRE.....	42
19	BASE DE DADOS CADASTRAIS DO FUNDO FINANCEIRO - PREVIFOR/FIN	55
19.1	Perfil Estatístico do Fundo Financeiro - Previfor/FIN	55
20	CUSTOS E PLANO DE CUSTEIO – CUSTO NORMAL	58
20.1	Alíquotas de Custeio Vigente – Custo Normal.....	58
20.2	Alíquotas de Custeio de Equilíbrio Atuarial – Custo Normal.....	59
21	ATIVOS GARANTIDORES.....	59
22	RESULTADO ATUARIAL DO FUNDO FINANCEIRO - PREVIFOR/FIN	60
23	CONSOLIDADO DOS PRINCIPAIS RESULTADOS DO FUNDO FINANCEIRO - PREVIFOR/FIN	61
24	ANÁLISES DE VARIAÇÕES DE RESULTADOS - FUNDO FINANCEIRO - PREVIFOR/FIN.....	64
24.1	Variação na base de dados cadastrais do Fundo Financeiro - Previfor/FIN	64
25	PARECER ATUARIAL	65
26	ANEXO 5 – PERFIL DA POPULAÇÃO DO FUNDO FINANCEIRO - PREVIFOR/FIN	68
26.1	Estatísticas dos servidores Ativos	68
26.2	Estatísticas dos Servidores Aposentados do Fundo Financeiro - Previfor/FIN	73
26.3	Estatísticas dos Pensionistas do Fundo Financeiro - Previfor/FIN	76
27	ANEXO 6 - PROJEÇÃO RELATÓRIO RESUMIDO DA EXECUÇÃO ORÇAMENTÁRIA - FUNDO FINANCEIRO - PREVIFOR/FIN	77
28	ANEXO 7 – PROJEÇÕES DE QUANTITATIVOS DE PARTICIPANTES, REMUNERAÇÕES, PROVENTOS E FLUXO DE CAIXA FUNDO FINANCEIRO - PREVIFOR/FIN	79



29	ANEXO 8 - HOMOLOGAÇÃO DOS BANCOS DE DADOS.....	89
30	ANEXO 9 – PROVISÕES MATEMÁTICAS A CONTABILIZAR.....	90
31	ANEXO 10 – RESULTADO DA DURAÇÃO DO PASSIVO E ANÁLISE EVOLUTIVA.....	92
32	ANEXO 11 – GANHOS E PERDAS ATUARIAIS.....	93
33	ANEXO 12 – TÁBUAS ATUARIAIS	93
34	ANEXO 13 – BIBLIOGRAFIA.....	94
35	ANEXO 14 – CONCEITOS, DEFINIÇÕES E SIGLAS.....	95



1 INTRODUÇÃO

A Avaliação Atuarial periódica de um Plano de Benefícios de Regime Próprio de Previdência Social, além de ser uma exigência legal, prevista na Lei nº. 9.717/98 e Portaria MTP nº. 1.467/2022 é essencial para a organização e revisão dos planos de custeio e de benefícios, no sentido de manter ou atingir o Equilíbrio Financeiro e Atuarial.

Assim sendo, este estudo, contratado pelo **INSTITUTO DE PREVIDÊNCIA DO MUNICÍPIO DE FORTALEZA – IPM**, traz os resultados atuariais já enquadrados aos ditames dos recentes normativos legais e busca subsidiar a decisão dos gestores do RPPS sobre a estratégia para custear os beneficiários oferecidos pelo plano previdenciário, frente os recursos financeiro disponíveis.

O objetivo deste estudo é subsidiar as decisões dos gestores do Regime Próprio de Previdência Social - RPPS relativas ao Plano de Custeio, buscando compatibilizar a capacidade de pagamento dos segurados e do ente público com a imposição constitucional de manutenção do Equilíbrio Financeiro e Atuarial. Para tanto, buscou-se expressar os resultados de forma clara e objetiva, trazendo não só a estrutura e os elementos mínimos definidos na Portaria MTP nº 1.467/2022¹, mas também análises específicas, consideradas essenciais para completa compreensão do estudo, como por exemplo, a Análise de Sensibilidade, que mensura o efeito de uma hipótese ou premissa no Resultado Atuarial.

O Plano de Custeio Vigente será analisado de forma a atestar a viabilidade de sua manutenção ou a necessidade de sua adequação, situação em que um ou mais planos de custeio serão discutidos e propostos, de forma a promover o Equilíbrio Financeiro e Atuarial.

Como prevê os artigos 5º e 8º da Lei Municipal nº 298, de 26 de abril de 2021, transcrito a seguir, a massa de segurados está segmentada em dois grupos, a saber:

“Art. 5º - O Plano de Custeio Previdenciário do Previfor financiará os benefícios previdenciários do Regime Próprio de Previdência municipal garantidos aos segurados ativos ingressos no serviço público municipal a contar do dia 1º de janeiro de 2022, bem como aos seus respectivos dependentes previdenciários.

(...)

¹ Para facilitar a compreensão do leitor, os tópicos definidos na IN SREV nº 008/18 estão dispostos em uma sequência que entendemos ser mais didática, não sendo então exatamente aquela definida na estrutura desse normativo.



Art. 8º - O Plano de Custeio Financeiro do Previfor financiará os benefícios previdenciários do Regime Próprio de Previdência municipal que forem destinados aos segurados ativos ingressos no serviço público municipal até o dia 31 de dezembro de 2021, bem como aos seus respectivos dependentes previdenciários.”

O trabalho foi desenvolvido em seis etapas:

- Análise crítica da base de dados dos servidores ativos, aposentados e pensões.
- Análise dos Planos de Custeio e de Benefícios.
- Seleção das Hipóteses Atuariais, Regimes Financeiros e outros mecanismos de dimensionamento dos compromissos do RPPS;
- Realização do Cálculo Atuarial;
- Análise dos resultados e realização de estudos acerca da viabilização de Plano de Custeio; e
- Comparação dos resultados das três últimas Avaliações Atuariais realizadas para o RPPS do Município de Fortaleza.

Para facilitar a compreensão do texto, os termos técnicos atuariais foram grafados com a primeira letra maiúscula e estão definidos no **Anexo 14 – Conceitos, Definições e Siglas** ou ao longo do texto.

2 CARACTERÍSTICAS DO RPPS DE FORTALEZA

O RPPS de Fortaleza é de Grande Porte e se enquadra no Perfil II de Risco Atuarial, conforme informações consolidadas no quadro seguinte, elaborado a partir da análise realizada pela SPREV.

Quadro 1. Resultados do Indicador de Situação Previdenciária - ISP

Descrição	Informação
Ente	FORTALEZA
UF	CE
Região	NE
Grupo	GRANDE PORTE
Subgrupo - RPPS Municipais por Estrutura de Maturidade da Massa	MAIOR MATURIDADE
Índice de Regularidade	B
Índice de Envio de Informações	A
Índice de Gestão	C
Classificação em Gestão e Transparência	B
Índice de Suficiência Financeira	B
Índice de Acumulação de Recursos	C
Classificação em Finanças e Liquidez	B



Descrição	Informação
Índice de Cobertura Previdenciária	C
Classificação em Atuária	C
Indicador de Situação Previdenciária	C
Perfil Atuarial	II

3 AVALIAÇÃO ATUARIAL

A Avaliação Atuarial é um estudo técnico desenvolvido pelo atuário – baseado nas características biométricas, demográficas e econômicas da população analisada – com o objetivo principal de estabelecer, de forma suficiente e adequada, o montante dos recursos necessários para a garantia dos pagamentos dos benefícios previstos pelo plano previdenciário. (Gushiken, Luiz. Et al).

O estudo recebe como informações a base normativa, as Bases Técnicas e a base cadastral e gera como resultados o Custo Previdenciário, as Provisões Matemáticas e o Custeio Previdenciário necessário para equilibrar ou manter equilibrado o RPPS, como a seguir



4 BASE NORMATIVA

Os dispositivos legais utilizados como referência para os cálculos atuariais apresentados neste estudo estão enumerados a seguir:

4.1 Normas Gerais

- Constituição **Federal** e alterações introduzidas pelas **Emendas Constitucionais N.º. 20, 41, 47, 70, 88 e 103**, de 15 de dezembro de 1998, 19 de dezembro de 2003, 05 de julho de 2005, 29 de março de 2012, 07 de maio de 2015 e de 12 de novembro de 2019, respectivamente;
- **Lei n.º. 9.717**, de 27 de novembro de 1998;
- **Lei n.º. 10.887**, de 18 de junho de 2004;
- **Lei Complementar n.º 152**, de 03 de dezembro de 2015;
- **Portaria MTP n.º 1.837**, de 30 de junho de 2022; e
- **Portaria MTP n.º 1.467**, de 02 de junho de 2022.

4.2 Normas Específicas

- **Lei Municipal n.º 298**, de 26 de abril de 2021.

5 BASES TÉCNICAS

Conforme define a Portaria MTP n.º. 1.467/2022, Bases Técnicas são premissas, pressupostos, hipóteses e parâmetros biométricos, demográficos, econômicos e financeiros utilizados e adotados no plano de benefícios pelo atuário, com a concordância dos representantes do RPPS, adequados e aderentes às características da massa de segurados e beneficiários do RPPS e ao seu regimento. Como bases técnicas entendem-se, também, os regimes financeiros adotados para o financiamento dos benefícios, as tábuas biométricas utilizadas, bem como fatores e taxas utilizados para a estimação de receitas e encargos.

Neste item, descrevemos inicialmente as Hipóteses Atuariais e, na sequência os Regimes Financeiros adotados neste estudo, bem como o Método de Financiamento Atuarial adotado no Regime Financeiro de Capitalização.



5.1 Hipóteses Atuariais e Premissas

A Avaliação Atuarial projeta cenários decorrentes de eventos incertos ao longo do tempo, como, por exemplo, o quantitativo de segurados, a duração do tempo de pagamento dos benefícios previdenciários, bem como os seus valores a cada ano futuro.

Para tanto, são adotadas hipóteses que devem refletir as características biométricas, demográficas, financeiras e econômicas incidentes sobre a população de segurados e respectivo plano previdenciário, que denominamos Hipóteses Atuariais.

Por representarem estimativas de eventos futuros, devem ser periodicamente confrontadas com os acontecimentos da vida real, para que se avalie a necessidade de ajustes. Esta análise, além de ser uma recomendação técnica, tem obrigatoriedade legal dada pela Portaria MTP nº. 1.467/2022.

As hipóteses atuariais adotadas foram as seguintes:

1. Tábuas Biométricas:

- 1.1. Tábua de mortalidade de válidos: – fase laborativa e fase pós laborativa: IBGE-2022 segregada por sexo.
- 1.2. Tábua de mortalidade de inválidos: IBGE-2022 segregada por sexo.
- 1.3. Tábua de entrada em invalidez: Álvaro Vindas.

2. Alterações futuras no perfil e composição das massas de segurados:

- 2.1. Rotatividade: 1% ao ano;
- 2.2. Expectativa de reposição dos segurados ativos: número constante de servidores ativos por 75 anos, supondo que a cada servidor ativo que se desliga, outro toma seu lugar com idade e salário iguais aos daquele que se desligou, quanto foi admitido no município.

3. Estimativas sobre remunerações e proventos:

- 3.1. Taxa real de crescimento da remuneração por mérito e produtividade: 1,00% real ao ano;
- 3.2. Taxa real do crescimento dos proventos: 0%;

4. Taxa de juros atuarial:

- 4.1. **Fundo Previdenciário:** 5,19% real ao ano;
- 4.2. **Fundo Financeiro:** 4,78%/0,00 real ao ano;

5. Idade de entrada em algum regime previdenciário e em aposentadoria:

- 5.1. Idade estimada de entrada em algum regime previdenciário: diferença entre a idade de admissão no município e o tempo de serviço passado informado na base de dados cadastrais.
- 5.2. Idade estimada de entrada em aposentadoria: são consideradas as regras de entrada em aposentadoria previstas nas Emendas Constitucionais EC nº 20/98, EC nº 40/03, EC nº 41/03 e nº 47/05, indicando para o estudo atuarial a de menor idade alcançada, adicionada de três anos, resultante da estimativa de tempo decorrido entre a reunião dos requisitos para entrada em aposentadoria e a efetiva requisição. Os participantes em risco iminente de aposentadoria foram redistribuídos para os próximos três anos seguintes, atribuindo maior demora no ingresso em aposentadoria para os servidores mais jovens.
- 5.3. Composição do grupo familiar: para efeito de cálculo de custo de pensão por morte do segurado, considerou-se o estado civil informado na base de dados cadastrais. Para projeções futuras de concessão de pensão, considerou-se a probabilidade de se deixar dependente vitalício em caso de morte, calculada a partir da observação da frequência de servidores casados agrupados por idade, ajustando-os por uma função logarítmica que mais se aproxima da tendência que os dados indicam.

6. Compensação financeira entre os regimes: A estimativa de Compensação Financeira foi considerada como Ativo do Plano, uma vez que o RPPS possui convênio ou acordo de cooperação técnica em vigor para operacionalização da compensação previdenciária com os regimes de origem. Como não consta da base cadastral os valores das remunerações de cada servidor no período a compensar com o regime previdenciário de origem nem há ainda valores de repasse decorrentes de compensação previdenciária, partiu-se do princípio de que o fluxo de compensação previdenciária equivale a 6,00% dos valores médios de benefício compensáveis pagos atualmente. Tal parâmetro é resultado da média observada em outros entes públicos que recebem receitas de compensação previdenciária.

7. Demais Hipóteses Atuariais:

- 7.1. Fator de determinação do valor real ao longo do tempo das remunerações e proventos: 100%, ou seja, a inflação não corrói remuneração e proventos no período de um ano a ponto de impactar nos valores das Provisões Matemáticas.



5.2 Regimes Financeiros

Para entender os Regimes e Métodos Financeiros Atuariais, considere a equação seguinte:

EQUAÇÃO FUNDAMENTAL DO FINANCIAMENTO DE UM PLANO PREVIDENCIÁRIO.

$$\text{CONTRIBUIÇÕES} + \text{RENDIMENTOS} = \text{BENEFÍCIOS} + \text{DESPESAS}$$

Os segurados e o Ente Público realizam contribuições regulares para o Fundo que aplica estes recursos no mercado financeiro. Tanto as contribuições quanto os rendimentos são receitas que se somam para fazer o Fundo crescer cada vez mais.

Os pagamentos dos benefícios de aposentadorias e pensões, bem como das despesas administrativas se somam para consumir os recursos do Fundo, fazendo-o decrescer.

Desta forma, os rendimentos são parte importante desta equação e uma das principais diferenças entre os Regimes Financeiros, que, segundo o Art. 30 da Portaria nº 1.467/22, são os seguintes: Regime Financeiro de Capitalização; de Repartição de Capitais de Cobertura e de Repartição Simples.

No Regime Financeiro de Capitalização, as contribuições ocorrem durante a fase laboral do segurado, formando um fundo financeiro que rende receitas financeiras desde o primeiro momento de sua constituição, e permanece produzindo rendimentos mesmo após a concessão do benefício. Neste estudo, sua aplicação se dará para o cálculo dos custos das aposentadorias programadas e pensões por morte decorrentes dessas aposentadorias.

No Regime Financeiro de Repartição de Capitais de Cobertura, as contribuições de um ano se somam para formar o fundo que garantirá o pagamento dos benefícios concedidos neste período. Neste caso, as receitas financeiras são menores que as do Regime Financeiro de Capitalização, já que ocorrem apenas após a concessão do benefício. Neste estudo, sua aplicação se dará para o cálculo dos custos dos benefícios não programáveis de aposentadoria por invalidez, pensões por morte delas decorrentes, bem como de Pensão por morte de Segurados Ativos.

No Regime Financeiro de Repartição Simples, conceitualmente, não há formação de fundo financeiro e, desta forma, não há receita financeira. Sua aplicação era indicada para cálculo dos custos dos auxílios, mas, em função da edição da EC 103/19, passaram a cargo do tesouro do ente público.

5.3 Métodos de Financiamento Atuarial

A Portaria nº 1.467/22 define como Método de Financiamento Atuarial aquele adotado pelo atuário para estabelecer o nível de constituição das reservas necessárias à cobertura dos benefícios estruturados no regime financeiro de capitalização, em face das características biométricas, demográficas, econômicas e financeiras dos segurados e beneficiários do RPPS. O normativo prevê os seguintes métodos:

- I - Crédito Unitário Projetado;
- II - Idade Normal de Entrada;**
- III - Prêmio Nivelado Individual; e
- IV - Agregado por Idade Atingida.

Neste estudo atuarial, será simulado o método Idade Normal de Entrada, que tem como principal característica o fato de que Custo Normal é um percentual constante do salário ao longo do tempo, o que traz confiança no sistema previdenciário.

6 PLANO DE BENEFÍCIOS E CONDIÇÕES DE ELEGIBILIDADE

Para elaboração da avaliação atuarial, foram considerados os benefícios previdenciários descritos abaixo, inclusive o Abono Anual, previstos na legislação do município, para fins de apuração do custo:

- Aposentadorias, que correspondem a benefícios concedidos aos segurados ativos do RPPS em prestações continuadas e nas condições previstas na Constituição Federal, nas normas gerais de organização e funcionamento desses regimes e na legislação do ente federativo, podendo ser compulsória ou voluntária por tempo de contribuição e por idade.
- Aposentadoria por Invalidez que corresponde ao benefício concedido aos segurados do RPPS que, por doença ou acidente, forem considerados, por perícia médica do município ou da unidade gestora do RPPS, incapacitados para exercer suas atividades ou outro tipo de serviço que lhes garanta o sustento, nas condições previstas na Constituição

Federal, nas normas gerais de organização e funcionamento desses regimes e na legislação do município.

- Pensão por Morte, que corresponde ao benefício previdenciário concedido ao dependente do servidor ativo ou aposentado, que venha a falecer.

7 TAXA DE ADMINISTRAÇÃO

Taxa de administração é o percentual estabelecido em legislação de cada ente, para custear as despesas correntes e de capital necessárias à organização e ao funcionamento da Unidade Gestora do RPPS.

A Portaria MTP nº 1.467/2022, em seu Art. 84, trouxe novos critérios para definição da taxa de administração, passando a prever que:

- A taxa de administração deve ser um percentual adicionado às contribuições para o regime;
- Definição de duas taxas a depender da base de cálculo de incidência da taxa administrativa;
- O limite passa a levar em conta o porte dos RPPS;
- A taxa poderá ser acrescida em 20% para as despesas com a certificação institucional do RPPS no Pró-Gestão e para certificação profissional de seus dirigentes e conselheiros.

Os limites de para a taxa de administração passaram a ser os seguintes:

- até 2,0% para os RPPS de Estados e Distrito Federal, se a base de cálculo for a remuneração de contribuição dos servidores ativos, ou 1,3% sobre o somatório das remunerações brutas dos servidores, aposentados e pensionistas;
- **até 2,4% para os RPPS de Grande Porte, ou até 1,7%;**
- até 3,0% para os RPPS de Médio Porte, ou até 2,3%;
- até 3,6% para os RPPS de Pequeno Porte, ou até 2,7%.

No caso do RPPS de Fortaleza, que é de Grande Porte, o percentual máximo é de 2,40%, se a base de cálculo for a remuneração de contribuição dos servidores ativos, ou 1,70%, sobre o somatório das remunerações brutas dos servidores, aposentados e pensionistas.



Pelo histórico de despesa administrativa dado pelos gestores do RPPS nos últimos três anos o gasto médio com custeio administrativo foi de R\$ 22.867.019,88. Para o ano de 2024 o gasto máximo previsto para custeio administrativo, de 1,05%, é de R\$ 27.716.638,62.

Desta forma, sugerimos que seja mantido o percentual praticado atualmente, de 1,05%.

Quadro 2. Histórico de Despesa Administrativa

Referências	2021	2022	2023
Valor da remuneração dos servidores ativos (em R\$)	2.094.500.323,00	1.742.576.871,37	2.123.654.426,28
Valor dos proventos dos aposentados (em R\$)	873.417.064,98	0,00	0,00
Valor dos proventos dos pensionistas (em R\$)	132.604.722,72	0,00	0,00
Valor total dos proventos e remunerações	3.100.522.110,70	1.742.576.871,37	2.111.954.939,93
Taxa de Administração em %	2,00%	4,80%	4,80%
Limite de Gastos - Estimado	62.010.442,21	41.821.844,91	50.967.706,23
Limite de Gastos - Ocorrido (em R\$)	19.154.623,60	22.259.782,71	27.186.653,34



Fundo Previdenciário - Previfor/PRE

Composto pelos servidores admitidos a partir de 01/jan/22 e aposentadorias e pensões geradas por estes servidores, conforme a Lei Municipal nº 298, de 26 de abril de 2021. Os benefícios deste Fundo serão financiados sob o Regime Financeiro de Capitalização.



8 BASE DE DADOS CADASTRAIS

Neste item, é analisada a qualidade das bases de dados cadastrais no que diz respeito à consistência, amplitude e atualização, e o perfil estatístico das massas de segurados, com posterior detalhamento no **Anexo 1 – Estatísticas**.

8.1 Qualidade das Informações Cadastrais

As bases de dados cadastrais utilizadas nesta Avaliação Atuarial contém informações sobre os segurados Ativos e Aposentados do Município de Fortaleza, bem como de seus dependentes e, ainda, as informações cadastrais das pensões.

Não foi disponibilizado pelos técnicos do RPPS, a data da última atualização e amplitude das bases de dados cadastrais.

Porém, o banco de dados passou por um processo de análise para identificação de eventuais inconsistências, erros ou ausências das informações cadastrais individuais, os quais foram ratificadas ou substituídas por premissas demográficas. O **Anexo 8 - Homologação dos Bancos de Dados** relata as inconsistências para as quais foi necessária a adoção de premissas atuárias, o quantitativo de cada caso identificado e a respectiva premissa adotada.

Após o tratamento técnico aplicado à base de dados, concluímos que as informações cadastrais possuem qualidade satisfatória para a realização da Avaliação Atuarial.

8.2 Perfil Estatístico do Fundo Previdenciário - Previfor/PRE

Neste item, são apresentadas as principais estatísticas do grupo de segurados. No **Anexo 1 – Estatísticas do Fundo Previdenciário - Previfor/PRE**, são apresentadas estatísticas descritivas de cada grupo de segurados.

A população estudada, em termos quantitativos, está distribuída da seguinte forma em dezembro de 2023:

Quadro 3. Ativos

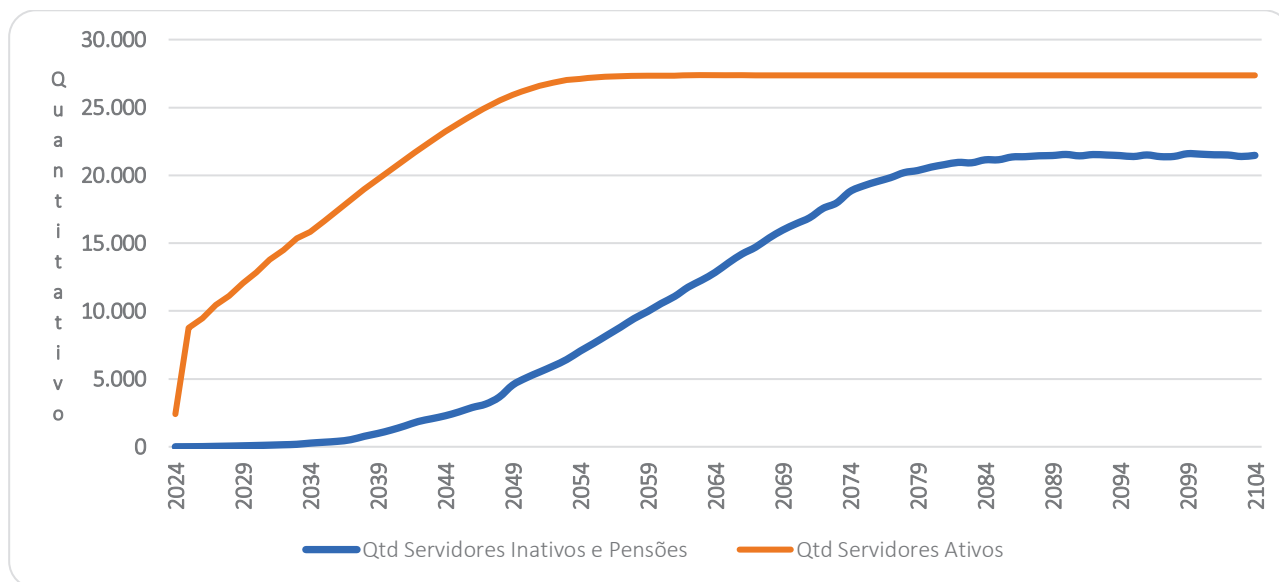
Discriminação	Valores
População	2.409
Idade média atual	35
Idade média de admissão no serviço público	34
Idade média de aposentadoria projetada	60
Salário médio	R\$ 6.350,70
Total da folha de salários mensal	R\$ 15.298.826,61

Atualmente o Fundo Previdenciário - Previfor/PRE não conta com benefícios de Aposentadoria e Pensões, sendo o plano composto totalmente apenas por servidores Ativos.

É importante considerar que o número de participantes em gozo benefício irá se iniciar e, à medida que o tempo passa, irá crescer, alterando significativamente tal proporção, podendo chegar à equiparação no quantitativo e servidores ativos, aposentados e pensionistas.

O gráfico seguinte demonstra a evolução da população de servidores aposentados e pensionistas do Município de Fortaleza, vinculada ao Fundo Previdenciário - Previfor/PRE, prevista para as próximas décadas. Esta previsão é realizada considerando as possibilidades de desligamento que o grupo está sujeito, quais sejam: benefícios de aposentadoria e invalidez.

Gráfico 1: Projeção do Quantitativo de Servidores Aposentados e pensões



Como pode ser observado no gráfico, a concessão dos benefícios concedidos do Fundo Previdenciário - Previfor/PRE evoluirá gradativamente até atingir a maturidade, quando o quantitativo de servidores ativos, aposentados e pensionistas tenderá a estabilidade. Entretanto, variações nesse quantitativo podem ocorrer motivadas pela ocorrência dos benefícios de risco (aposentadoria por invalidez ou pensão por morte).

9 Custos e Plano de Custeio – Custo Normal

Alíquota de contribuição normal é o percentual de contribuição, instituído em lei do Município, definido, a cada ano, para cobertura do custo normal e cujos valores são destinados à constituição de reservas com a finalidade de prover o pagamento de benefícios (Portaria nº 1.467/22).

Neste item, são analisadas os custos e alíquotas do Plano de Custeio Vigente e do Plano de Custeio de Equilíbrio apurado nesse estudo.

9.1 Alíquotas de Custeio Vigente – Custo Normal

Neste item, avalia-se o resultado financeiro decorrente de receitas e despesas previdenciárias, tomando informações cadastrais posicionadas em dezembro de 2023 e o custeio previsto em Lei para Fundo Previdenciário - Previfor/PRE, conforme descrito a seguir.

Quadro 4. Receitas Previdenciária do Fundo Previdenciário - Previfor/PRE

Discriminação	Base de Cálculo	Valor da Base de Cálculo	Percentual de Contribuição	Receita
Servidores Ativos	Folha de salários*	R\$ 15.298.826,61	14,00%	R\$ 2.141.835,73
Servidores aposentados	Valor que Excede a R\$ 2.583,38	R\$ 0,00	14,00%	R\$ 0,00
Pensionistas	Valor que Excede a R\$ 2.583,38	R\$ 0,00	14,00%	R\$ 0,00
Município - CN	Folha de salários	R\$ 15.298.826,61	16,65%	R\$ 2.547.254,63
Município - CS	Folha de salários	R\$ 15.298.826,61	0,00%	R\$ 0,00
Total Receita de Contribuição				R\$ 4.689.090,36
Município - Tx de Administração	Folha de salários	R\$ 15.298.826,61	1,05%	R\$ 160.637,68
Total de Receita				R\$ 4.849.728,04

*A remuneração de contribuição dos servidores está limitada ao teto do RGPS, uma vez que o município aderiu à Regime de Previdência Complementar.

Atualmente os servidores ativos e o Município de Fortaleza contribuem para o RPPS com alíquotas de 14,00% e 17,70%. Ainda, os servidores aposentados e as pensões contribuem com 14,00%, incidente apenas sobre a parcela dos proventos e pensões que excederem ao valor de R\$ 2.583,38.

Quadro 5. Receitas e despesas em 2023

Discriminação	Total
Total de receita de contribuição	R\$4.689.090,36
Total de despesa previdenciária	Aposentadorias e Pensões R\$ 0,00
Resultado (receitas - despesas)	R\$4.689.090,36
Resultado sobre folha salarial	30,65%
Resultado sobre arrecadação	100,00%

Conforme já mencionado atualmente o Previfor/PRE não paga benefícios. Assim, toda a receita de contribuição é acumulada.

9.2 Alíquotas de Custeio de Equilíbrio Atuarial – Custo Normal

As alíquotas de Custo Normal apuradas nesta Avaliação Atuarial, bem como os Regimes Financeiros e os Métodos de Financiamento Atuarial estão descritos a seguir.

Quadro 6. Alíquotas de Custeio Normal por Benefício

Regime Financeiro e Método de Financiamento	Custo Normal	Custo Anual	Taxa sobre a folha de ativos
Capitalização - IEN	Aposentadoria Voluntária e Compulsória	R\$26.272.674,95	13,21%
	Reversão da Aposentadoria Voluntária e Compulsória em Pensão	R\$4.872.676,28	2,45%
Repartição de Capitais de Cobertura	Invalidez com reversão ao dependente	R\$5.489.218,99	2,76%
	Pensão por Morte do Servidor Ativo	R\$8.074.720,69	4,06%
Custo Normal Líquido		R\$44.709.290,91	22,48%
Administração do Plano		R\$2.088.289,83	1,05%
Total		R\$46.797.580,74	23,53%

Como se observa, o Custeio Normal de Equilíbrio apurado no cálculo atuarial totaliza 23,53%. Percentual este inferior a taxa mínima permitida, visto que a contribuição do segurado deve ser no mínimo de 14%, conforme Emenda Constitucional nº 103/19 e a contribuição do Governo Municipal não pode ser inferior ao valor da contribuição do segurado, conforme disposto no art. 2º da Lei nº 9.717. Desta forma, o custo apurado é inaplicável.

Seguindo os ditames da Portaria nº 1.467/22, em seu inciso V do artigo 66º, que determina a utilização do Plano de Custeio Vigente para elaboração das Projeções Atuariais e registro das Provisões Matemáticas, apresentaremos o Resultado Atuarial considerando o Custeio Vigente e o Custeio de Equilíbrio apurado neste estudo atuarial, conforme quadros abaixo:

Quadro 7. Alíquotas de Custeio Normal – De Equilíbrio e Vigentes

Discriminação		Custeio de Equilíbrio	Custeio Vigente
Contribuição do Ente	Sobre a Folha Mensal dos Ativos	9,53%	17,70%
	Sobre a Folha Mensal dos Aposentados	0,00%	0,00%
	Sobre a Folha Mensal dos Pensionistas	0,00%	0,00%
Contribuição do Segurado	Servidor Ativo	14,00%	14,00%
	Aposentado*	14,00%	14,00%
	Pensionista*	14,00%	14,00%
Contribuição Total (Ente + Segurado)		23,53%	31,70%

Importante registrar que a Provisão Matemática de Benefícios a Conceder é formada para cobertura dos benefícios previdenciários em Regime Financeiro de Capitalização. Desta forma, as contribuições futuras deste cálculo são líquidas das despesas de administração e dos benefícios de risco. Assim sendo, para efeito de contribuição futura em cada Plano de Custeio analisado, tem-se os seguintes resultados:

Quadro 8. Cálculo das Contribuições Futuras - Regime de Capitalização

Custeio	Equilíbrio	Vigente
(+) Contribuição Servidor Ativo (%)	14,00%	14,00%
(+) Contribuição do Ente (%)	9,53%	17,70%
(=)Total	23,53%	31,70%
(-) Contribuição - Benefício de Risco e Administração (%)	7,87%	7,87%
(=) Contribuição para Aposentadoria (%)	15,66%	23,83%
VP Contribuição do Ente - Aposentadoria (R\$)	283.827.902,57	305.989.114,91
VP Contribuição do Segurado - Aposentadoria (R\$)	193.205.707,96	386.857.666,71
VP Contribuição Futura - Aposentadoria (R\$)	477.033.610,53	692.846.781,61

Como mencionado anteriormente, o Custeio Normal de Equilíbrio é inaplicável e, sendo assim, para efeito de cálculo das Provisões Matemáticas e do Resultado do Plano foi considerado o Custeio Normal Vigente.

10 ATIVOS GARANTIDORES

O total de ativos garantidores dos compromissos do plano de benefícios resulta do somatório dos recursos provenientes das contribuições, das disponibilidades decorrentes das receitas correntes e de capital e demais ingressos financeiros auferidos pelo RPPS, e dos bens, direitos, ativos financeiros e ativos de qualquer natureza vinculados, por lei, ao regime, destacados como investimentos e avaliados pelo seu valor justo, conforme normas contábeis aplicáveis ao setor público, excluídos os recursos relativos ao financiamento do custo administrativo do regime e aqueles vinculados aos fundos para oscilação de riscos e os valores das provisões para pagamento dos benefícios avaliados em Regime de Repartição de Capitais de Cobertura.

Os Ativos Garantidores podem ser compostos por bens, direitos e ativos financeiros, sendo que estes últimos podem estar segmentados em Renda Fixa, Renda Variável e Imóveis (Fundos Imobiliários), conforme prevê o art.2º da Resolução CMN nº 4.963/2021. O quadro a seguir apresenta o valor do patrimônio do RPPS e sua respectiva data de apuração.

Quadro 9. Patrimônio constituído pelo RPP

Especificação	Valor	Data da Apuração
Renda Fixa	58.149.638,33	31/12/2023
Renda Variável	0,00	31/12/2023
Aplicações em Investimentos no Exterior	0,00	31/12/2023
Segmento Imobiliário - Fundos imobiliários	0,00	31/12/2023
Aplicações em enquadramento	0,00	31/12/2023
Títulos e Valores não sujeitos ao Enquadramento	0,00	31/12/2023
Demais bens, direitos e ativos	0,00	31/12/2023
Acordos de Parcelamento	0,00	31/12/2023
Total	58.149.638,33	31/12/2023



11 RESULTADO ATUARIAL DO FUNDO PREVIDENCIÁRIO - PREVIFOR/PRE

O Resultado Atuarial decorre do confronto entre o somatório dos ativos garantidores dos compromissos do plano de benefícios com os valores atuais do fluxo de contribuições futuras, do fluxo dos valores líquidos da compensação financeira a receber, menos o somatório dos valores atuais dos fluxos futuros de pagamento dos benefícios do plano de benefícios, sendo superavitário caso as receitas superem as despesas, e, deficitário, em caso contrário. (Portaria nº 1.467/22).

As Provisões Matemáticas, por sua vez, decorrem da diferença entre os benefícios previdenciários a serem pagos e os valores de contribuição a serem arrecadados, ambas as contas descontadas para a data focal da Avaliação Atuarial pela taxa de juros utilizada como meta atuarial.

Se a Provisão Matemática se refere aos benefícios de aposentadorias que tiveram início de pagamento no passado, é um Provisão Matemática de Benefício Concedido (PMBC). Se a provisão se refere aos benefícios de aposentadoria a serem concedidos aos servidores ativos, é uma Provisão Matemática de Benefícios a Conceder (PMBaC).

Em um Plano Previdenciário de modalidade Benefício Definido, como é o caso dos planos previdenciários de RPPS, a regra que define o valor do benefício é estabelecida previamente com base no salário do servidor, podendo ser integral, proporcional, baseada na média da carreira etc. Assim, independentemente do Método de Financiamento Atuarial, os valores dos fluxos de pagamento de benefícios descontados financeiramente para a Data Focal da Avaliação Atuarial não se alteram.

As contribuições futuras descontadas para Data Focal da Avaliação Atuarial, por sua vez, decorrem do método atuarial adotado no cálculo atuarial descrito no item 6.3 deste relatório e das alíquotas de contribuição e, como simulamos duas possibilidades de Plano de Custeio, o de Equilíbrio, apurado nesse estudo, e o plano atualmente Vigente em Lei, conforme o quadro seguinte.

Quadro 10. Provisões Matemáticas - Fundo Previdenciário - Previfor/PRE

Discriminação	Plano de Custeio de Equilíbrio	Alíquota Normal Vigente em Lei
(-) VP dos Benefícios Futuros (aposentados)	R\$ 0,00	R\$ 0,00
(+) VP das Contribuições Futuras (aposentados)	R\$ 0,00	R\$ 0,00
(-) VP dos Benefícios Futuros (pensionistas)	R\$ 0,00	R\$ 0,00
(+) VP das Contribuições Futuras (pensionistas)	R\$ 0,00	R\$ 0,00
(+) VP das Contribuições Futuras (Ente)	R\$ 0,00	R\$ 0,00
(+) Compensação Previdenciária	R\$ 0,00	R\$ 0,00
PMB – Concedidos	R\$ 0,00	R\$ 0,00
(-) VP dos Benefícios Futuros	(R\$ 665.109.697,92)	(R\$ 665.109.697,92)
(+) VP das Contribuições Futuras - Serv. Ativos	R\$ 246.123.881,69	R\$ 278.002.502,56
(+) VP das Contribuições Futuras - Serv. Apos. e Pens.	R\$ 63.369.686,52	R\$ 63.369.686,52
(+) VP das Contribuições Futuras - Ente Sobre Ativos	R\$ 167.540.042,32	R\$ 351.474.592,53
(+) Compensação Previdenciária	R\$ 39.906.581,88	R\$ 39.906.581,88
PMB - a Conceder	(R\$ 148.169.505,51)	R\$ 67.643.665,57
(-) Provisões Matemática de Benefícios Concedidos (PMBC)	R\$ 0,00	R\$ 0,00
(-) Provisões Matemática de Benefícios a Conceder (PMBaC)	(R\$ 148.169.505,51)	R\$ 67.643.665,57
Provisões Matemáticas (PMBaC + PMBC)	(R\$ 148.169.505,51)	R\$ 67.643.665,57
(+) Ativo do Plano	R\$ 58.149.638,33	R\$ 58.149.638,33
(+) Outros Créditos	R\$ 0,00	R\$ 0,00
Superávit Técnico Atuarial	(R\$ 90.019.867,18)	R\$ 125.793.303,90

Desta forma, tomando como referência Plano de Custeio Vigente foi apurado que o valor das Provisões Matemáticas necessárias deste grupo de servidores é negativa em R\$ 67.643.665,57 e, como o Ativo Financeiro deste Fundo é de R\$ 58.149.638,33, há um Superávit de R\$ 125.793.303,90. Em observância às normas do Ministério da Previdência Social tal superávit foi alocado na conta “Ajuste de Resultado Atuarial Superavitário” o equivalente ao mínimo entre 25% das Reservas Matemáticas e o valor do superávit.

12 CONSOLIDADO DOS PRINCIPAIS RESULTADOS DO FUNDO PREVIDENCIÁRIO - PREVIFOR/PRE

Neste item, trazemos os principais resultados e análises apurados nesta Avaliação Atuarial.

Com a finalidade de garantir a cobertura financeira dos benefícios previdenciários, o Município de Fortaleza e seus servidores vertem contribuições mensais para um Fundo Previdenciário.

Como prevê os artigos 5º e 8º da Lei Municipal nº 298, de 26 de abril de 2021, transcrito a seguir, a massa de segurados está segmentada em dois grupos, a saber:

“Art. 5º - O Plano de Custeio Previdenciário do Previfor financiará os benefícios previdenciários do Regime Próprio de Previdência municipal garantidos aos segurados ativos ingressos no serviço público municipal a contar do dia 1º de janeiro de 2022, bem como aos seus respectivos dependentes previdenciários.

(...)

Art. 8º - O Plano de Custeio Financeiro do Previfor financiará os benefícios previdenciários do Regime Próprio de Previdência municipal que forem destinados aos segurados ativos ingressos no serviço público municipal até o dia 31 de dezembro de 2021, bem como aos seus respectivos dependentes previdenciários.”

Diante da inexistência ou inconsistência de informações apresentadas nas bases de dados cadastrais encaminhadas pelo Município, foram adotadas premissas técnicas que visam reduzir seus efeitos nos resultados da avaliação atuarial. Tais inconsistências estão relacionadas ao tempo de serviço anterior ao ingresso no Município.

As bases técnicas utilizadas foram eleitas pelo atuário responsável, sendo estas aderentes às características da massa de participantes:

- a taxa de juros real utilizada nas projeções contidas nesta avaliação foi de 5,19% ao ano;
- as tábuas biométricas utilizadas foram escolhidas em função do evento gerador:
- Tábua de Mortalidade de Válido (evento gerador sobrevivência) – IBGE-2022 (segregada por sexo);
- Tábua de Mortalidade de Válido (evento gerador morte) – IBGE-2022 (segregada por sexo);

- Tábua de Entrada em Invalidez – ÁLVARO VINDAS;
- Tábua de Mortalidade de Inválidos – IBGE-2022 (segregada por sexo);
- Probabilidade de deixar um dependente vitalício, em caso de morte, calculada em função da proporção de servidores casados por idade, com base em proporções apuradas em um levantamento realizado no universo das bases cadastrais analisadas pela Lógica Atuarial onde foram considerados apenas os dados reais e consistentes, utilizando informações de mais de 500.000 servidores ativos;
- o crescimento salarial considerado foi de 1,00% ao ano;
- a taxa de rotatividade considerada foi de 1,00% ao ano; e
- o custo administrativo considerado neste estudo corresponde a 1,05%, do total da remuneração dos servidores ativos do Município.

Para a utilização da taxa de crescimento salarial descrita acima, fez-se uma projeção do crescimento salarial dos servidores ativos com base no banco de dados enviados. Esta projeção foi elaborada a partir de uma regressão exponencial do salário médio dos servidores por idade. Desta forma, chegou-se à conclusão de que a cada ano de trabalho no Município o salário real do servidor sofre um impacto de 1,00%. Assim, em atendimento ao artigo 38 da Portaria MTP nº 1.467/2022 utilizou-se a taxa de crescimento salarial real mínima de 1% ao ano.

A taxa anual real de crescimento dos benefícios do plano adotada neste estudo é de 0,00%, uma vez que se considera a atualização monetária dos mesmos.

A meta atuarial estabelecida na Política de Investimentos para o exercício 2023 é composta pelo índice de inflação INPC conjugada com a taxa de juros de 4,61%.

Considerando as informações disponibilizadas pelos Gestores do Plano, a rentabilidade média em 2023, auferida pelo plano de benefícios, foi de 13,39%, tomando como índice de correção o INPC, superando então a meta atuarial que foi de 8,49%.

Conforme informado pelos gestores do RPPS, as contribuições normais vertidas ao Fundo Previdenciário - Previfor/PRE estão definidas da seguinte forma:

- contribuições mensais dos servidores ativos: 14,00%, incidentes sobre a remuneração de contribuição; **destaca-se que remuneração de contribuição dos servidores está limitada ao teto do RGPS, uma vez que o município aderiu à Regime de Previdência Complementar.**

- contribuições mensais dos servidores aposentados e pensionistas: 14,00%; sobre a parcela das aposentadorias que exceder a R\$ 2.583,38;
- **contribuições mensais do Município: 17,70%** sobre a remuneração de contribuição dos servidores ativos para Custo Normal.

A receita decorrente desta arrecadação gera um excedente financeiro de R\$ 4.689.090,36, que equivale a 30,65% da folha de pagamento dos servidores ativos e 100% do total arrecadado.

O Patrimônio constituído pelo Plano, segundo informações dadas à Lógica Atuarial é de R\$ 58.149.638,33 e é composto totalmente por renda fixa.

A Avaliação Atuarial apurou que as Alíquotas de Custo Normal devem somar 23,53%, conforme quadro seguinte:

Quadro 11. Alíquotas de Custeio Normal por Benefício

Discriminação		Custeio de Equilíbrio	Custeio Vigente
Contribuição do Ente	Sobre a Folha Mensal dos Ativos	9,53%	17,70%
	Sobre a Folha Mensal dos Aposentados	0,00%	0,00%
	Sobre a Folha Mensal dos Pensionistas	0,00%	0,00%
Contribuição do Segurado	Servidor Ativo	14,00%	14,00%
	Aposentado*	14,00%	14,00%
	Pensionista*	14,00%	14,00%
Contribuição Total (Ente + Segurado)		23,53%	31,70%

Como se observa, o Custeio Normal de Equilíbrio apurado no cálculo atuarial totaliza 23,53%. Percentual este inferior a taxa mínima permitida, visto que a contribuição do segurado deve ser no mínimo de 14%, conforme Emenda Constitucional nº 103/19 e a contribuição do Governo Municipal não pode ser inferior ao valor da contribuição do segurado, conforme disposto no art. 2º da Lei nº 9.717. **Desta forma, o custo apurado é inaplicável, onde sugerimos a manutenção do custeio praticado atualmente.**

Atualmente, existem 2.409 servidores vinculados ao Fundo Previdenciário - Previfor/PRE com data de admissão após 01/jan/22, não constando ainda a concessão de benefícios de aposentadoria e pensão. O valor da Reserva Matemática necessária destes servidores é de - R\$ 67.643.665,57 e, como o Ativo Financeiro deste Fundo é de R\$ 58.149.638,33, há um Superávit de R\$ 125.793.303,90. Em observância às normas do Ministério da Previdência Social tal superávit foi alocado integralmente na conta "Ajuste de Resultado Atuarial Superavitário", equivalente a 25% das Reservas Matemáticas. Desta forma, o Fundo Previdenciário - Previfor/PRE apresentou um Superávit Técnico Atuarial de R\$ 108.882.387,51.



Como o Custo Normal praticado atualmente é inferior ao Custo Normal apurado na Avaliação Atuarial, sugerimos então, que seja mantido, como a seguir:

- contribuições mensais dos servidores ativos: 14,00%, incidentes sobre a remuneração de contribuição; **destaca-se que remuneração de contribuição dos servidores está limitada ao teto do RGPS, uma vez que o município aderiu ao Regime de Previdência Complementar.**
- contribuições mensais dos servidores aposentados e pensionistas: 14,00%; sobre a parcela das aposentadorias que excede a R\$ 2.583,38;
- **contribuições mensais do Município: 17,70%** sobre a remuneração de contribuição dos servidores ativos para Custo Normal



13 ANÁLISES DE VARIAÇÕES DE RESULTADOS - FUNDO PREVIDENCIÁRIO - PREVIFOR/PRE

Passamos a descrever agora, as principais variações entre os resultados apurados neste estudo e os das três últimas avaliações atuariais.

Foi utilizada para esta análise a base de dados cadastral que contempla toda a massa de participantes e os dados referentes às avaliações anteriores, colhidos dos Demonstrativos de Resultados das Avaliações Atuariais – DRAAs.

13.1 Variação na base de dados cadastrais do Fundo Previdenciário - Previfor/PRE

Quadro 12. Variações do Quantitativo de participantes

Discriminação	Ativos	Aposentados	Pensionistas
Avaliação Atuarial 2023	306	0	0
Avaliação Atuarial 2024	2.409	0	0

Quadro 13. Variações dos Salários e Benefícios Médios

Discriminação	Ativos	Aposentados	Pensionistas
Avaliação Atuarial 2023	R\$ 3.871,83	R\$ 0,00	R\$ 0,00
Avaliação Atuarial 2024	R\$ 6.350,70	R\$ 0,00	R\$ 0,00

Quadro 14. Variações das Folhas de Salários e Benefícios

Discriminação	Ativos	Aposentados	Pensionistas
Avaliação Atuarial 2023	R\$ 1.184.781,26	R\$ 0,00	R\$ 0,00
Avaliação Atuarial 2024	R\$ 15.298.826,61	R\$ 0,00	R\$ 0,00

Dos dados dispostos nos quadros acima podem ser feitas as seguintes análises:

- aumento de 687,25% pontos percentuais no número de participantes ativos, 2.103 servidores.

13.2 Variação no custo previdenciário

Quadro 15. Variações dos Custos Normais

CUSTO NORMAL	Avaliação Atuarial 2023	Avaliação Atuarial 2024
Aposentadorias com reversão ao dependente	26,22%	15,66%
Invalidez com reversão ao dependente	2,64%	2,76%
Pensão de ativos	1,79%	4,06%
Auxílios	0,00%	0,00%
CUSTO ANUAL LÍQUIDO NORMAL	30,65%	22,48%
Administração do Plano	1,05%	1,05%
CUSTO ANUAL NORMAL TOTAL	31,70%	23,53%

Quadro 16. Variações dos Valores de Reservas e Ativo do Plano

Provisões Matemáticas (PMBaC + PMBC)	Avaliação Atuarial 2023	Avaliação Atuarial 2024
(-) Provisões Matemática de Benefícios Concedidos (PMBC)	R\$ 0,00	R\$ 0,00
(-) Provisões Matemática de Benefícios a Conceder (PMBaC)	-R\$ 15.419.616,76	-R\$ 67.643.665,57
Provisões Matemáticas (PMBaC + PMBC)	-R\$ 15.419.616,76	-R\$ 67.643.665,57
(+) Ativo Líquido do Plano	R\$ 3.812.276,72	R\$ 58.149.638,33
Resultado: Superávit Técnico Atuarial	R\$ 19.231.893,48	R\$ 125.793.303,90

Dos dados dispostos nos quadros acima, podem ser feitas as seguintes análises:

- aumento valor de Superávit atuarial devido a ser um fundo em regime de Capitalização em fase inicial. Além disso, os valores do Custeio Atual são superiores ao custeio de equilíbrio, o que gera receitas superiores ao necessário gerando provisões matemáticas negativas.

14 PARECER ATUARIAL

Neste item, apresentamos o Parecer Atuarial, conforme estrutura exigida para preenchimento do Demonstrativo de Resultados da Avaliação Atuarial – DRAA.

a) Perspectivas de alteração futura e na composição da massa de segurados.

Quanto às perspectivas de alteração futura no perfil e na composição da massa de segurados, ressalta-se que, apesar da hipótese de novos entrados para cada servidor que se aposenta, um novo servidor ingressa em seu lugar, de acordo com as características descritas deste relatório ter sido adotada neste estudo, o resultado apurado desta geração futura foi apenas a título demonstrativo, uma vez que em nada influenciou nas provisões matemáticas da geração atual e, portanto, para fins de definição do plano de custeio de equilíbrio do PREVIFOR.

b) Adequação da base de dados utilizada e respectivos impactos em relação aos resultados apurados.

Diante da inexistência ou inconsistência de informações apresentadas nas bases de dados cadastrais encaminhadas pelo Município, foram adotadas premissas técnicas que visam reduzir seus efeitos nos resultados da avaliação atuarial. Tais inconsistências estão relacionadas ao tempo de serviço anterior ao ingresso no Município.

c) Análise dos regimes financeiros e método atuariais adotados e perspectivas futuras de comportamento dos custos e dos compromissos do plano de benefícios.

Os regimes financeiros adotados no cálculo atuarial são os previstos nas normas previdenciárias e considerados os mais adequados a cada benefício previdenciário, sendo capitalização para benefícios programados, com a Idade Normal de Entrada e repartição de capitais de cobertura para benefícios de risco. Não havendo alterações significativas da massa de segurados ou das hipóteses atuariais adotadas não há perspectivas de alterações consideráveis no Plano de Custeio.

d) Adequação das hipóteses utilizadas às características da massa de segurados e de seus dependentes e análise de sensibilidade para os resultados.

Foram adotadas hipóteses que devem refletir as características biométricas, demográficas, financeiras e econômicas incidentes sobre a população de segurados e respectivo plano previdenciário. As tábuas de mortalidade que são mais aderentes à realidade da população brasileira, são as tábuas de mortalidade do IBGE.



Por representarem estimativas de eventos futuros, devem ser periodicamente confrontadas com os acontecimentos da vida real, através de estudos estatísticos de aderência e teste de hipótese, para que se avalie a necessidade de ajustes.

e) Metodologia utilizada para a determinação do valor da compensação previdenciária a receber e impactos nos resultados.

A estimativa de Compensação Financeira foi considerada como Ativo do Plano, uma vez que o RPPS possui convênio ou acordo de cooperação técnica em vigor para operacionalização da compensação previdenciária com os regimes de origem. Como não consta da base cadastral os valores das remunerações de cada servidor no período a compensar com o regime previdenciário de origem nem há ainda valores de repasse decorrentes de compensação previdenciária, partiu-se do princípio de que o fluxo de compensação previdenciária equivale a 6,00% dos valores médios de benefício compensáveis pagos atualmente. Tal parâmetro é resultado da média observada em outros entes públicos que recebem receitas de compensação previdenciária.

f) Composição e características dos Ativos garantidores.

O Patrimônio constituído pelo Plano, segundo informações dadas à Lógica Atuarial é de R\$ 58.149.638,33 e é composto totalmente por renda fixa.

g) Variação dos compromissos do plano (VABF e VACF).

As variações dos valores presentes dos benefícios futuros e contribuições futuras decorreram, basicamente, das variações das folhas de salários de benefícios e da redução da taxa real anual de juros.

h) Resultado da avaliação atuarial e situação financeira e atuarial.

Atualmente, existem 2.409 servidores vinculados ao Fundo Previdenciário - Previfor/PRE com data de admissão após 01/jan/22, não constando ainda a concessão de benefícios de aposentadoria e pensão. O valor da Reserva Matemática necessária destes servidores é de - R\$ 67.643.665,57 e, como o Ativo Financeiro deste Fundo é de R\$ 58.149.638,33, há um Superávit de R\$ 125.793.303,90. Em observância às normas do Ministério da Previdência Social tal superávit foi alocado integralmente na conta "Ajuste de Resultado Atuarial Superavitário", equivalente a 25% das Reservas Matemáticas. Desta forma, o Fundo Previdenciário - Previfor/PRE apresentou um Superávit Técnico Atuarial de R\$ 108.882.387,51.

i) Plano de custeio a ser implementado e medidas para manutenção do equilíbrio financeiro e atuarial.

Indicou-se a manutenção das alíquotas de contribuição vigentes, conforme abaixo:

- contribuições mensais dos servidores ativos: 14,00%, incidentes sobre a remuneração de contribuição;
- contribuições mensais dos servidores aposentados e pensionistas: 14,00%; sobre a parcela das aposentadorias que excede a R\$ 2.583,38;
- **contribuições mensais do Município: 17,70%** sobre a remuneração de contribuição dos servidores ativos para Custo Normal

j) Parecer sobre a análise comparativa das três últimas avaliações atuariais.

Do comparativo das três últimas Avaliações Atuariais podem ser feitas as seguintes análises:


- aumento de 687,25% pontos percentuais no número de participantes ativos, 2.103 servidores.
- aumento valor de Superávit atuarial devido a ser um fundo em regime de Capitalização em fase inicial.

k) Identificação dos principais riscos do plano de benefícios.

Como em qualquer plano previdenciário, o principal risco é taxa de juros adotada como hipótese no cálculo atuarial e a rentabilidade financeira decorrente. Com o cenário econômico de aumento da taxa básica de juros, há uma menor dificuldade para o atingimento da meta atuarial (que foi possível observar no ano de 2023).

Além disso, há o risco de alterações/implementações de novos planos de cargos e salários que podem elevar o passivo atuarial do plano.

Este é o nosso parecer.



Adilson Moraes da Costa
Atuário Miba 1.032 MTE/RJ

15 ANEXO 1 – PERFIL DA POPULAÇÃO DO FUNDO PREVIDENCIÁRIO - PREVIFOR/PRE

15.1 Estatísticas dos servidores Ativos

Como mencionado anteriormente, as variáveis estatísticas relacionadas a um grupo de servidores interferem diretamente na análise e nos resultados apurados em uma avaliação atuarial. Neste item, serão demonstradas, comentadas e comparadas as principais variáveis estatísticas relacionadas ao grupo de servidores ativos do Município de Fortaleza vinculados ao Fundo Previdenciário - Previfor/PRE, segmentadas da seguinte forma: estatística dos professores, dos “não professores”.

Quadro 17. Variáveis Estatísticas dos Servidores Ativos “Não Professores” - Fundo Previdenciário - Previfor/PRE

Discriminação	Feminino	Masculino	Total
População	475	132	607
Folha salarial mensal	R\$ 1.943.123,01	R\$ 638.611,60	R\$ 2.581.734,60
Salário médio	R\$ 4.090,79	R\$ 4.837,97	R\$ 4.253,27
Idade mínima atual	24	25	24
Idade média atual	38	39	38
Idade máxima atual	63	56	63
Idade mínima de admissão	22	18	18
Idade média de admissão	37	37	37
Idade máxima de admissão	63	54	63
Idade média de aposentadoria projetada	63	66	64

A distribuição por sexo dos servidores ativos “não professores”, como pode ser observado no quadro anterior, aponta para um número maior de servidoras do sexo feminino, ou seja, 78,25% do total do grupo. Nota-se, ainda, outras características das servidoras “não professoras” do sexo feminino em relação aos servidores do sexo masculino, a partir das médias apuradas, quais sejam: remuneração média menor em 15,44%, idade média atual menor em 1 ano e idade de aposentadoria projetada menor em 3 anos.

Quadro 18. Variáveis Estatísticas dos Servidores Professores - Fundo Previdenciário - Previfor/PRE

Discriminação	Feminino	Masculino	Total
População	1.132	670	1.802
Folha salarial mensal	R\$ 7.957.691,90	R\$ 4.759.400,12	R\$ 12.717.092,01
Salário médio	R\$ 7.029,76	R\$ 7.103,58	R\$ 7.057,21
Idade mínima atual	22	22	22
Idade média atual	34	33	34
Idade máxima atual	63	64	64
Idade mínima de admissão	21	21	21
Idade média de admissão	34	32	33
Idade máxima de admissão	62	63	63
Idade média de aposentadoria projetada	58	61	59

Atualmente, a população de servidores do magistério do Município de Fortaleza corresponde a 74,80% do total dos servidores ativos. Esta categoria possui características diferentes das demais, como, por exemplo, a sua distribuição por sexo, onde 62,82% do grupo são compostos por mulheres.

O quadro seguinte demonstra as variáveis estatísticas dos servidores professores e “não professores” do Município de Fortaleza, de forma consolidada.

Quadro 19. Consolidação das Variáveis Estatísticas dos Servidores Ativos

Discriminação	Feminino	Masculino	Total
População	1.607	802	2.409
Folha salarial mensal	R\$ 9.900.814,90	R\$ 5.398.011,71	R\$ 15.298.826,61
Salário médio	R\$ 6.161,05	R\$ 6.730,69	R\$ 6.350,70
Idade mínima atual	22	22	22
Idade média atual	36	34	35
Idade máxima atual	63	64	64
Idade mínima de admissão	21	18	18
Idade média de admissão	35	33	34
Idade máxima de admissão	63	63	63
Idade média de aposentadoria projetada	60	62	60

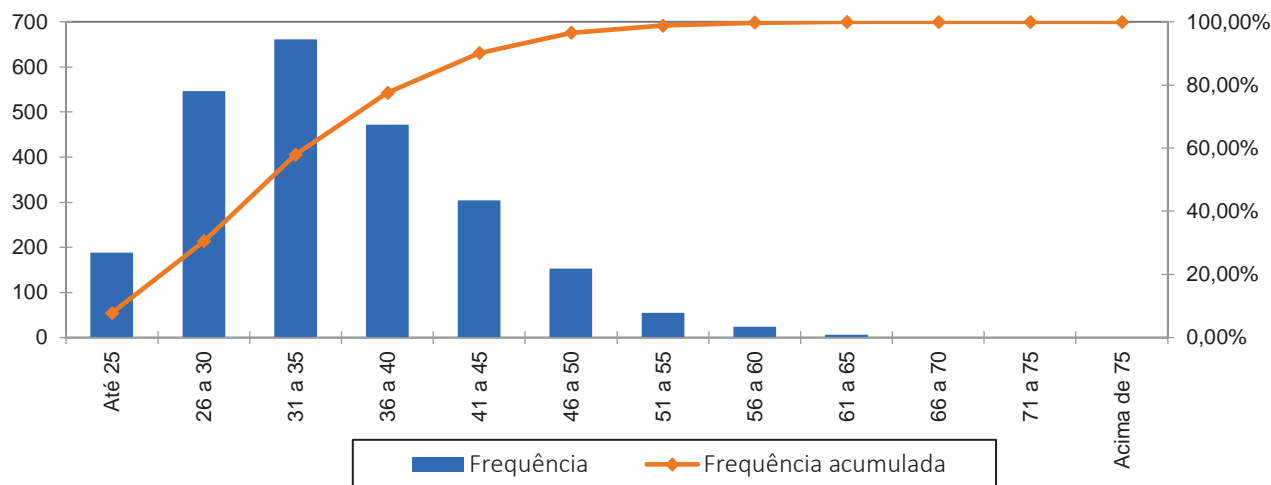
Ante a consolidação dos dados, verifica-se que os servidores ativos do sexo feminino representam 66,71% do contingente total de servidores ativos. Relativamente às remunerações, verifica-se, ante as médias apuradas, que os servidores do sexo masculino percebem salários superiores em 9,25% aos salários das servidoras.

Os quadros e gráficos seguintes demonstram as estatísticas dos servidores ativos, segmentadas por variáveis específicas relevantes ao estudo proposto.

Quadro 20. Distribuição dos Servidores Ativos por Faixa Etária

Intervalo	População	Frequência	Frequência acumulada
Até 25	188	7,80%	7,80%
26 a 30	546	22,67%	30,47%
31 a 35	661	27,44%	57,91%
36 a 40	472	19,59%	77,50%
41 a 45	304	12,62%	90,12%
46 a 50	153	6,35%	96,47%
51 a 55	55	2,28%	98,75%
56 a 60	24	1,00%	99,75%
61 a 65	6	0,25%	100,00%
66 a 70	0	0,00%	100,00%
71 a 75	0	0,00%	100,00%
Acima de 75	0	0,00%	100,00%
Total	2.409	100,00%	100,00%

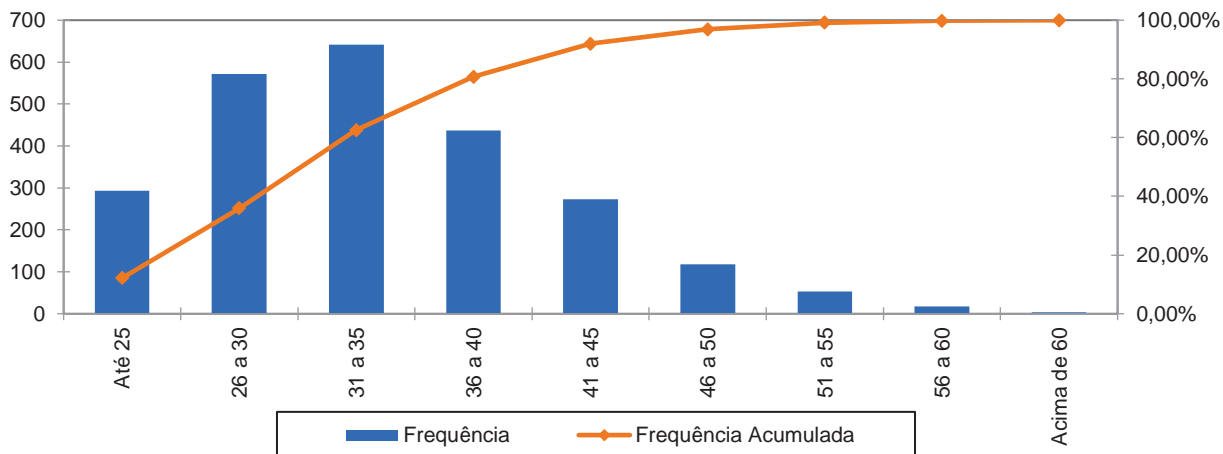
Gráfico 2: Distribuição dos Servidores Ativos por Faixa Etária



Quadro 21. Distribuição dos Servidores Ativos por Idade de Admissão

Intervalo	População	Frequência	Frequência Acumulada
Até 25	293	12,16%	12,16%
26 a 30	572	23,75%	35,91%
31 a 35	642	26,65%	62,56%
36 a 40	437	18,14%	80,70%
41 a 45	273	11,33%	92,03%
46 a 50	118	4,90%	96,93%
51 a 55	53	2,20%	99,13%
56 a 60	17	0,70%	99,83%
Acima de 60	4	0,17%	100,00%
Total	2.409	100,00%	100,00%

Gráfico 3: Distribuição dos Servidores Ativos por Idade de Admissão



A menor e a maior idade de admissão registrada no serviço público do Município de Fortaleza foram aos 18 e aos 63 anos, respectivamente, sendo que 62,56% do grupo foram admitidos até os 35 anos de idade.

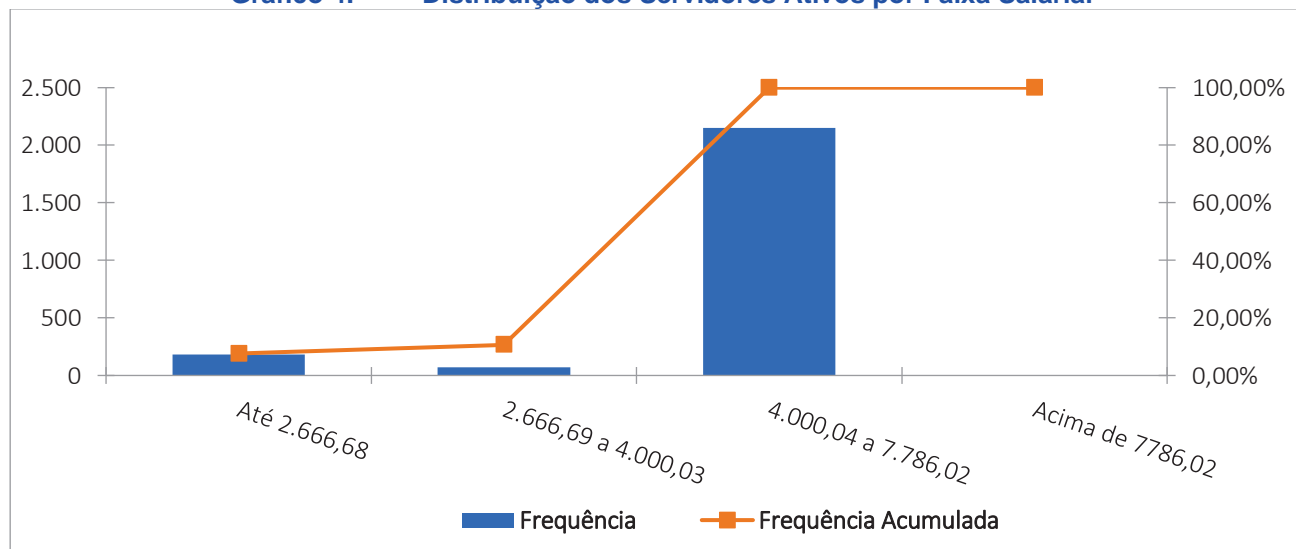
Ressalte-se que a idade média de admissão dos servidores públicos é uma variável que produz impacto importante na apuração do Custo Previdenciário de um Município, já que, de acordo com a metodologia utilizada para apuração do custo, em um regime de capitalização, servidor e Governo devem juntos financiar o custeio do benefício previdenciário entre a idade de admissão do servidor e sua aposentadoria. Desse modo, quanto mais jovem o servidor for admitido no serviço público maior será o tempo de contribuição para o regime previdenciário, minimizando o impacto no custeio do Plano.

O quadro seguinte foi elaborado com base nas faixas de contribuição atualmente praticadas pelo Regime Geral de Previdência Social – RGPS, a fim de estabelecer um modelo comparativo com a remuneração dos servidores do Município.

Quadro 22. Distribuição dos Servidores Ativos por Faixa Salarial

Intervalo - R\$	População	Frequência	Frequência Acumulada
Até 2.666,68	184	7,64%	7,64%
2.666,69 a 4.000,03	73	3,03%	10,67%
4.000,04 a 7.786,02	2.152	89,33%	100,00%
Acima de 7.786,02	0	0,00%	100,00%
Total	2.409	100,00%	100,00%

Gráfico 4: Distribuição dos Servidores Ativos por Faixa Salarial

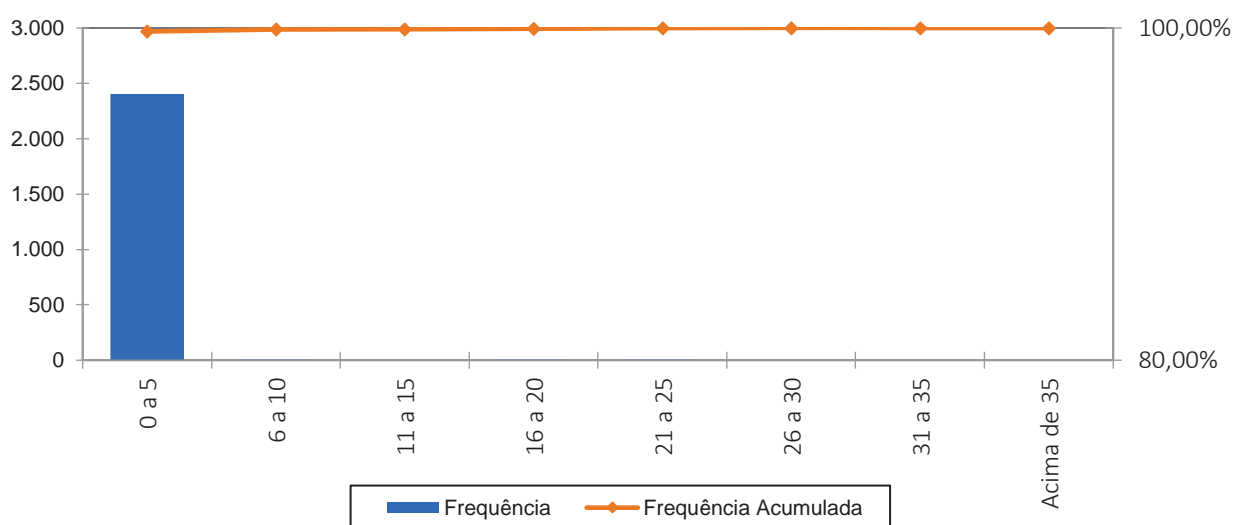


Observa-se que 89,33% dos servidores se situam na faixa salarial de até R\$ 4.000,04 a R\$ 7.786,02.

Quadro 23. Distribuição de Servidores Ativos por Tempo de Contribuição no Município

Intervalo	População	Frequência	Frequência Acumulada
0 a 5	2.404	99,79%	99,79%
6 a 10	3	0,13%	99,92%
11 a 15	0	0,00%	99,92%
16 a 20	1	0,04%	99,96%
21 a 25	1	0,04%	100,00%
26 a 30	0	0,00%	100,00%
31 a 35	0	0,00%	100,00%
Acima de 35	0	0,00%	100,00%
Total	2.409	100,00%	100,00%

Gráfico 5: Distribuição de Servidores Ativos por Tempo de Contribuição no Município



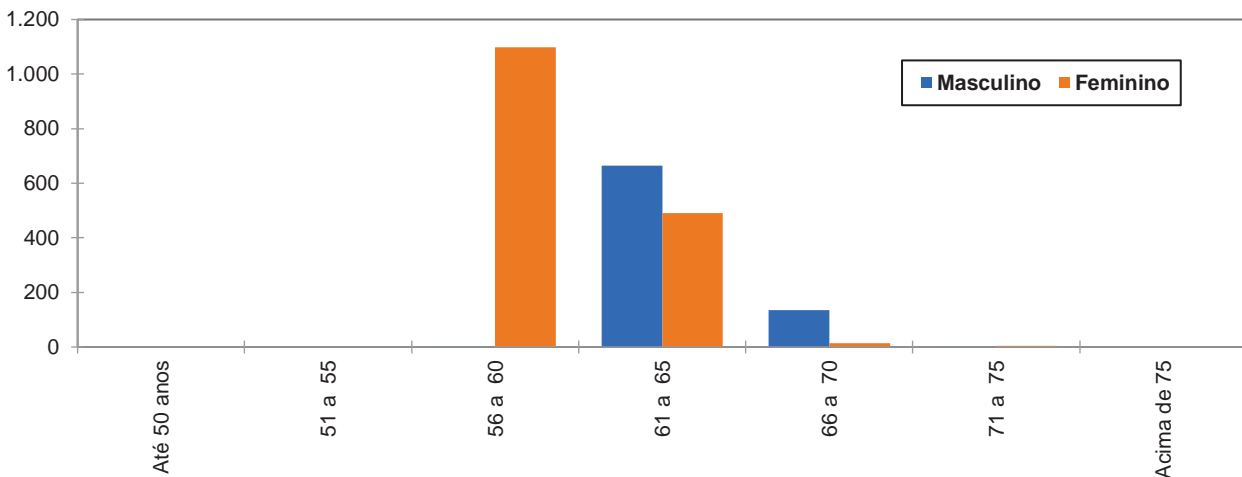
Percebe-se, ante o gráfico anterior, que 99,79% dos servidores ativos possuem entre 0 a 5 anos de tempo de contribuição no Governo Municipal.

Quadro 24. Distribuição dos Servidores Ativos por Idade Provável de Aposentadoria

Intervalo	Feminino	Masculino	Total
Até 50 anos	0	0	0
51 a 55	0	0	0
56 a 60	1.099	1	1.100
61 a 65	491	665	1.156
66 a 70	13	135	148
71 a 75	4	1	5
Acima de 75	0	0	0
Total	1.607	802	2.409



Gráfico 6: Distribuição dos Servidores Ativos por Idade Provável de Aposentadoria



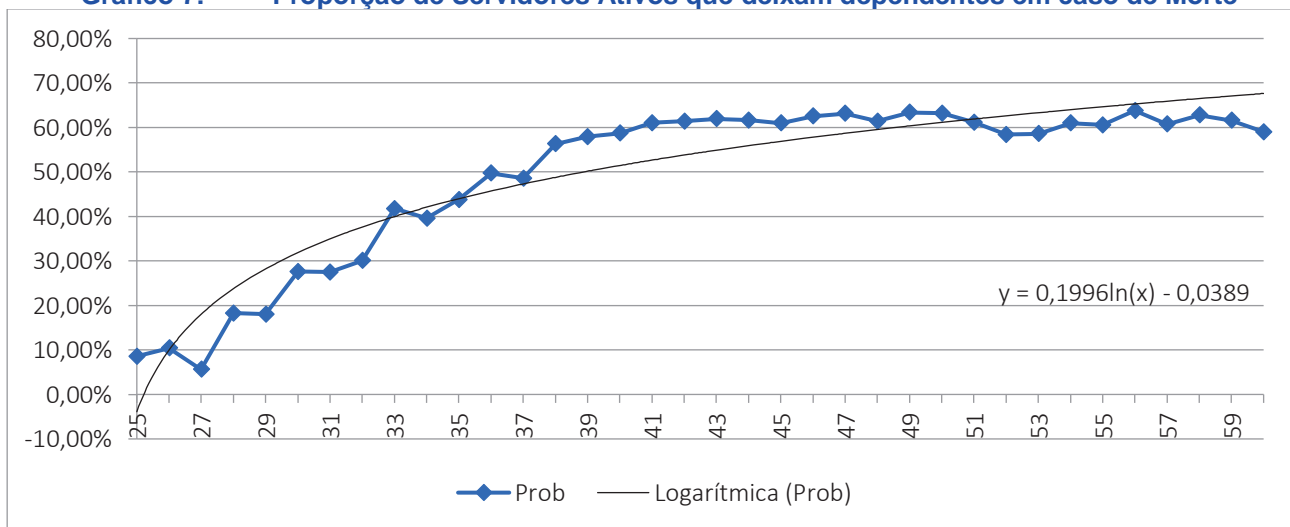
O gráfico acima reforça o anteriormente mencionado: os servidores do sexo feminino aposentar-se-ão mais cedo que os do sexo masculino, reflexo das regras de aposentadoria dispostas na atual legislação previdenciária. Verifica-se, também, que 45,66% da população de servidores preencherão os requisitos necessários à aposentadoria integral até os 60 anos de idade.

Quadro 25. Distribuição dos Servidores Ativos por Estado Civil

Categoria	População	Frequência
Casados	631	26,19%
Não casados	1.778	73,81%
Total	2.409	100,00%

A probabilidade de se deixar dependente vitalício em caso de morte foi calculada a partir da observação da frequência de servidores casados agrupados por idade, ajustando-os por uma curva que mais se aproximasse da tendência que os dados indicam.

Gráfico 7: Proporção de Servidores Ativos que deixam dependentes em caso de Morte



Como o quantitativo de servidores com idades superiores a 60 anos é reduzido, a proporção de casados observada para estas idades apresentaram grande oscilação. Assim, desconsideramos estes servidores para fins de determinação da equação da curva que minimiza o erro entre a curva de Frequência Observada para a de Frequência Ajustada. Dessa forma, como medida conservadora, considerou-se para este grupo de servidores, a mesma probabilidade que um servidor de 60 anos tem de deixar pensão, aproximadamente 59,01%.

16 ANEXO 2 – PROJEÇÃO DA EVOLUÇÃO DAS PROVISÕES MATEMÁTICAS PARA OS PRÓXIMOS DOZE MESES - FUNDO PREVIDENCIÁRIO - PREVIFOR/PRE

No quadro seguinte apresentamos a projeção das Provisões Matemáticas para os próximos 12 meses.

Mês	VASF	VABF concedidos	VACF concedidos	PMBC	VABF a conceder	VACF ente	VACF Servidores	PMBaC	VACompF a receber	VACompF a pagar
0	2.641.532.081,82	0,00	0,00	0,00	665.109.697,92	351.474.592,53	341.372.189,08	-27.737.083,69	39.906.581,88	0,00
1	2.641.532.081,82	0,00	0,00	0,00	663.894.156,98	351.474.592,53	341.372.189,08	-28.952.624,63	39.833.649,42	0,00
2	2.641.532.081,82	0,00	0,00	0,00	662.678.616,04	351.474.592,53	341.372.189,08	-30.168.165,57	39.760.716,96	0,00
3	2.641.532.081,82	0,00	0,00	0,00	661.463.075,10	351.474.592,53	341.372.189,08	-31.383.706,52	39.687.784,51	0,00
4	2.641.532.081,82	0,00	0,00	0,00	660.247.534,16	351.474.592,53	341.372.189,08	-32.599.247,46	39.614.852,05	0,00
5	2.641.532.081,82	0,00	0,00	0,00	659.031.993,22	351.474.592,53	341.372.189,08	-33.814.788,40	39.541.919,59	0,00
6	2.641.532.081,82	0,00	0,00	0,00	657.816.452,27	351.474.592,53	341.372.189,08	-35.030.329,34	39.468.987,14	0,00
7	2.641.532.081,82	0,00	0,00	0,00	656.600.911,33	351.474.592,53	341.372.189,08	-36.245.870,28	39.396.054,68	0,00
8	2.641.532.081,82	0,00	0,00	0,00	655.385.370,39	351.474.592,53	341.372.189,08	-37.461.411,22	39.323.122,22	0,00
9	2.641.532.081,82	0,00	0,00	0,00	654.169.829,45	351.474.592,53	341.372.189,08	-38.676.952,16	39.250.189,77	0,00
10	2.641.532.081,82	0,00	0,00	0,00	652.954.288,51	351.474.592,53	341.372.189,08	-39.892.493,10	39.177.257,31	0,00
11	2.641.532.081,82	0,00	0,00	0,00	651.738.747,57	351.474.592,53	341.372.189,08	-41.108.034,04	39.104.324,85	0,00
12	2.641.532.081,82	0,00	0,00	0,00	650.523.206,63	351.474.592,53	341.372.189,08	-42.323.574,98	39.031.392,40	0,00

17 ANEXO 3 – PROJEÇÕES-RELATÓRIO RESUMIDO DA EXECUÇÃO ORÇAMENTÁRIA - FUNDO PREVIDENCIÁRIO - PREVIFOR/PRE

RELATÓRIO RESUMIDO DA EXECUÇÃO ORÇAMENTÁRIA
LEI DE DIRETRIZES ORÇAMENTÁRIAS - ANEXO DE METAS FISCAIS
LRF Art. 4º, § 2º, Inciso IV, Alínea a (R\$ 1,00)
RELATÓRIO RESUMIDO DA EXECUÇÃO ORÇAMENTÁRIA
LRF Art. 53, § 1º, inciso II (R\$ 1,00)

EXERCÍCIO	RECEITAS PREVIDENCIÁRIAS	DESPESAS PREVIDENCIÁRIAS	RESULTADO PREVIDENCIÁRIO	SALDO FINANCEIRO DO EXERCÍCIO
	Valor (a)	Valor (b)	Valor (c) = (a-b)	Valor (d) = (d Exerc. Anterior) + (c)
2023	54.642.478,11	0,00	54.642.478,11	58.149.638,33
2024	66.072.910,64	2.088.289,83	63.984.620,81	122.134.259,14
2025	199.963.552,86	6.682.164,26	193.281.388,60	315.415.647,74
2026	226.858.600,31	7.785.370,48	219.073.229,83	534.488.877,57
2027	259.760.026,32	9.681.755,85	250.078.270,47	784.567.148,04
2028	289.506.989,36	11.375.558,45	278.131.430,91	1.062.698.578,95
2029	323.306.550,47	13.300.540,59	310.006.009,88	1.372.704.588,83
2030	357.966.462,09	15.356.701,70	342.609.760,39	1.715.314.349,22
2031	396.581.479,23	17.655.082,38	378.926.396,85	2.094.240.746,07
2032	434.150.515,54	20.043.544,28	414.106.971,26	2.508.347.717,33
2033	476.649.467,11	22.842.421,61	453.807.045,50	2.962.154.762,83
2034	513.824.037,70	30.548.075,66	483.275.962,04	3.445.430.724,87
2035	557.920.221,58	35.530.354,91	522.389.866,67	3.967.820.591,54
2036	603.318.472,93	40.975.295,57	562.343.177,36	4.530.163.768,90
2037	652.366.544,37	50.821.297,94	601.545.246,43	5.131.709.015,33
2038	704.241.336,77	71.206.066,94	633.035.269,83	5.764.744.285,16
2039	756.736.542,01	88.690.895,14	668.045.646,87	6.432.789.932,03
2040	810.721.164,16	107.709.306,65	703.011.857,51	7.135.801.789,54
2041	867.092.462,47	126.602.565,28	740.489.897,19	7.876.291.686,73
2042	925.432.454,67	146.276.703,93	779.155.750,74	8.655.447.437,47
2043	984.054.599,72	163.439.098,74	820.615.500,98	9.476.062.938,45
2044	1.045.053.258,20	182.402.866,06	862.650.392,14	10.338.713.330,59
2045	1.107.750.215,03	206.858.573,33	900.891.641,70	11.239.604.972,29
2046	1.172.523.213,82	236.553.372,97	935.969.840,85	12.175.574.813,14
2047	1.236.163.202,81	258.415.203,32	977.747.999,49	13.153.322.812,63
2048	1.306.100.557,83	314.533.621,55	991.566.936,28	14.144.889.748,91
2049	1.381.375.427,52	413.578.426,42	967.797.001,10	15.112.686.750,01
2050	1.444.834.697,37	459.477.957,91	985.356.739,46	16.098.043.489,47
2051	1.509.055.461,12	502.303.133,32	1.006.752.327,80	17.104.795.817,27
2052	1.572.822.508,56	543.628.953,87	1.029.193.554,69	18.133.989.371,96
2053	1.636.739.698,13	587.671.940,94	1.049.067.757,19	19.183.057.129,15
2054	1.701.573.327,69	642.320.899,99	1.059.252.427,70	20.242.309.556,85
2055	1.766.560.479,38	696.530.097,07	1.070.030.382,31	21.312.339.939,16
2056	1.830.971.901,83	747.976.950,01	1.082.994.951,82	22.395.334.890,98
2057	1.895.573.028,78	801.423.475,03	1.094.149.553,75	23.489.484.444,73
2058	1.960.321.935,70	851.734.017,49	1.108.587.918,21	24.598.072.362,94
2059	2.025.807.818,00	903.329.472,13	1.122.478.345,87	25.720.550.708,81
2060	2.092.023.124,34	952.866.259,96	1.139.156.864,38	26.859.707.573,19
2061	2.158.855.513,60	1.002.300.056,08	1.156.555.457,52	28.016.263.030,71
2062	2.228.024.023,70	1.060.541.730,37	1.167.482.293,33	29.183.745.324,04



RELATÓRIO RESUMIDO DA EXECUÇÃO ORÇAMENTÁRIA
LEI DE DIRETRIZES ORÇAMENTÁRIAS - ANEXO DE METAS FISCAIS
LRF Art. 4º, § 2º, Inciso IV, Alínea a (R\$ 1,00)
RELATÓRIO RESUMIDO DA EXECUÇÃO ORÇAMENTÁRIA
LRF Art. 53, § 1º, inciso II (R\$ 1,00)

EXERCÍCIO	RECEITAS PREVIDENCIÁRIAS	DESPESAS PREVIDENCIÁRIAS	RESULTADO PREVIDENCIÁRIO	SALDO FINANCEIRO DO EXERCÍCIO
	Valor (a)	Valor (b)	Valor (c) = (a-b)	Valor (d) = (d Exerc. Anterior) + (c)
2063	2.295.661.574,93	1.107.351.207,67	1.188.310.367,26	30.372.055.691,30
2064	2.365.181.054,07	1.157.600.189,40	1.207.580.864,67	31.579.636.555,97
2065	2.438.361.274,13	1.227.201.192,89	1.211.160.081,24	32.790.796.637,21
2066	2.509.351.512,32	1.285.748.190,63	1.223.603.321,69	34.014.399.958,90
2067	2.579.576.381,61	1.332.157.137,84	1.247.419.243,77	35.261.819.202,67
2068	2.653.418.210,39	1.393.162.888,04	1.260.255.322,35	36.522.074.525,02
2069	2.725.742.853,40	1.444.619.611,84	1.281.123.241,56	37.803.197.766,58
2070	2.797.803.996,14	1.484.547.695,14	1.313.256.301,00	39.116.454.067,58
2071	2.871.535.735,06	1.523.083.073,23	1.348.452.661,83	40.464.906.729,41
2072	2.951.203.625,75	1.588.395.745,09	1.362.807.880,66	41.827.714.610,07
2073	3.026.049.992,90	1.622.183.939,59	1.403.866.053,31	43.231.580.663,38
2074	3.111.666.841,86	1.707.164.121,53	1.404.502.720,33	44.636.083.383,71
2075	3.188.067.343,00	1.739.913.589,25	1.448.153.753,75	46.084.237.137,46
2076	3.266.519.350,04	1.764.073.910,27	1.502.445.439,77	47.586.682.577,23
2077	3.348.100.880,99	1.790.122.665,54	1.557.978.215,45	49.144.660.792,68
2078	3.432.975.945,23	1.818.163.528,80	1.614.812.416,43	50.759.473.209,11
2079	3.517.780.252,47	1.828.597.996,92	1.689.182.255,55	52.448.655.464,66
2080	3.608.964.783,74	1.852.591.638,89	1.756.373.144,85	54.205.028.609,51
2081	3.702.182.513,57	1.868.839.540,55	1.833.342.973,02	56.038.371.582,53
2082	3.798.707.395,33	1.880.035.941,37	1.918.671.453,96	57.957.043.036,49
2083	3.898.951.541,47	1.881.018.822,76	2.017.932.718,71	59.974.975.755,20
2084	4.005.812.687,75	1.897.014.053,33	2.108.798.634,42	62.083.774.389,62
2085	4.113.974.425,67	1.893.242.833,24	2.220.731.592,43	64.304.505.982,05
2086	4.231.403.396,28	1.908.776.684,44	2.322.626.711,84	66.627.132.693,89
2087	4.351.259.750,06	1.909.426.738,80	2.441.833.011,26	69.068.965.705,15
2088	4.477.699.277,38	1.909.285.862,46	2.568.413.414,92	71.637.379.120,07
2089	4.610.428.427,78	1.909.385.882,50	2.701.042.545,28	74.338.421.665,35
2090	4.750.919.409,41	1.913.568.975,35	2.837.350.434,06	77.175.772.099,41
2091	4.895.467.504,76	1.900.269.224,04	2.995.198.280,72	80.170.970.380,13
2092	5.051.484.963,31	1.905.013.515,68	3.146.471.447,63	83.317.441.827,76
2093	5.213.306.926,59	1.899.890.923,95	3.313.416.002,64	86.630.857.830,40
2094	5.384.017.599,66	1.893.385.775,62	3.490.631.824,04	90.121.489.654,44
2095	5.563.995.667,01	1.887.058.907,22	3.676.936.759,79	93.798.426.414,23
2096	5.756.581.634,82	1.899.043.682,88	3.857.537.951,94	97.655.964.366,17
2097	5.954.071.642,43	1.885.255.909,26	4.068.815.733,17	101.724.780.099,34
2098	6.165.634.201,27	1.887.176.070,85	4.278.458.130,42	106.003.238.229,76
2099	6.391.584.918,36	1.913.546.390,08	4.478.038.528,28	110.481.276.758,04
2100	6.622.607.669,99	1.908.980.420,70	4.713.627.249,29	115.194.904.007,33
2101	6.866.590.383,66	1.905.369.728,75	4.961.220.654,91	120.156.124.662,24
2102	7.123.730.469,64	1.903.010.944,71	5.220.719.524,93	125.376.844.187,17
2103	7.392.922.733,79	1.892.358.276,96	5.500.564.456,83	130.877.408.644,00
2104	7.679.887.065,92	1.900.728.952,41	5.779.158.113,51	136.656.566.757,51

18 ANEXO 4 – PROJEÇÕES DE QUANTITATIVOS DE PARTICIPANTES, REMUNERAÇÕES, PROVENTOS E FLUXO DE CAIXA - FUNDO PREVIDENCIÁRIO - PREVIFOR/PRE

Participantes

Ano	Ativos Existentes	Ativos Futuros	Total de Ativos	Aposentados Atuais	Pensionistas Atuais	Aposentados Futuros	Pensionistas Futuros	Total de Aposentados e Pensionistas	Total de Participantes
2024	2.409	0	2.409	0	0	0	0	0	2.409
2025	2.378	6.380	8.758	0	0	2	2	4	8.762
2026	2.347	7.135	9.482	0	0	8	5	13	9.495
2027	2.317	8.136	10.453	0	0	15	16	31	10.484
2028	2.286	8.851	11.137	0	0	23	27	50	11.186
2029	2.255	9.816	12.071	0	0	32	39	71	12.141
2030	2.225	10.620	12.845	0	0	42	52	94	12.939
2031	2.194	11.578	13.772	0	0	53	67	120	13.892
2032	2.163	12.330	14.493	0	0	65	85	150	14.642
2033	2.130	13.244	15.374	0	0	80	104	184	15.558
2034	2.048	13.787	15.835	0	0	145	125	270	16.105
2035	1.993	14.635	16.628	0	0	184	149	333	16.962
2036	1.946	15.449	17.395	0	0	225	175	400	17.795
2037	1.891	16.299	18.189	0	0	318	205	523	18.712
2038	1.834	17.127	18.962	0	0	532	239	772	19.734
2039	1.776	17.926	19.702	0	0	699	283	982	20.685
2040	1.713	18.709	20.422	0	0	908	328	1.235	21.657
2041	1.646	19.495	21.141	0	0	1.157	378	1.535	22.676
2042	1.582	20.287	21.869	0	0	1.425	435	1.860	23.729
2043	1.513	21.024	22.537	0	0	1.570	498	2.068	24.605
2044	1.441	21.767	23.208	0	0	1.731	555	2.286	25.493
2045	1.354	22.479	23.833	0	0	1.949	616	2.565	26.398
2046	1.273	23.160	24.433	0	0	2.211	684	2.894	27.327
2047	1.183	23.792	24.975	0	0	2.387	760	3.147	28.122
2048	1.085	24.399	25.484	0	0	2.826	832	3.659	29.142

Participantes

Ano	Ativos Existentes	Ativos Futuros	Total de Ativos	Aposentados Atuais	Pensionistas Atuais	Aposentados Futuros	Pensionistas Futuros	Total de Aposentados e Pensionistas	Total de Participantes
2049	993	24.922	25.916	0	0	3.622	928	4.550	30.466
2050	900	25.389	26.289	0	0	4.022	1.057	5.078	31.367
2051	794	25.808	26.601	0	0	4.358	1.155	5.512	32.114
2052	691	26.152	26.844	0	0	4.694	1.253	5.948	32.792
2053	592	26.425	27.017	0	0	5.069	1.357	6.426	33.443
2054	489	26.632	27.121	0	0	5.581	1.469	7.050	34.171
2055	397	26.821	27.218	0	0	6.021	1.595	7.616	34.834
2056	320	26.952	27.272	0	0	6.499	1.722	8.220	35.492
2057	232	27.069	27.301	0	0	6.962	1.855	8.818	36.119
2058	169	27.154	27.323	0	0	7.457	1.992	9.450	36.772
2059	112	27.228	27.340	0	0	7.831	2.136	9.968	37.308
2060	66	27.285	27.351	0	0	8.281	2.275	10.555	37.907
2061	40	27.316	27.356	0	0	8.655	2.423	11.078	38.434
2062	21	27.340	27.361	0	0	9.188	2.571	11.759	39.119
2063	9	27.353	27.362	0	0	9.540	2.732	12.272	39.635
2064	1	27.363	27.364	0	0	9.963	2.883	12.846	40.210
2065	0	27.364	27.365	0	0	10.513	3.045	13.558	40.923
2066	0	27.366	27.366	0	0	10.985	3.221	14.206	41.572
2067	0	27.366	27.366	0	0	11.319	3.388	14.707	42.073
2068	0	27.366	27.366	0	0	11.836	3.545	15.381	42.747
2069	0	27.366	27.366	0	0	12.242	3.720	15.962	43.328
2070	0	27.366	27.366	0	0	12.552	3.881	16.433	43.799
2071	0	27.366	27.366	0	0	12.837	4.035	16.872	44.238
2072	0	27.366	27.366	0	0	13.381	4.185	17.566	44.932
2073	0	27.366	27.366	0	0	13.614	4.353	17.967	45.333
2074	0	27.366	27.366	0	0	14.316	4.493	18.810	46.176
2075	0	27.366	27.366	0	0	14.563	4.665	19.228	46.594
2076	0	27.366	27.366	0	0	14.743	4.798	19.541	46.907
2077	0	27.366	27.366	0	0	14.905	4.924	19.829	47.195
2078	0	27.366	27.366	0	0	15.156	5.043	20.199	47.565
2079	0	27.366	27.366	0	0	15.187	5.164	20.352	47.718

Participantes

Ano	Ativos Existentes	Ativos Futuros	Total de Ativos	Aposentados Atuais	Pensionistas Atuais	Aposentados Futuros	Pensionistas Futuros	Total de Aposentados e Pensionistas	Total de Participantes
2080	0	27.366	27.366	0	0	15.341	5.265	20.606	47.972
2081	0	27.366	27.366	0	0	15.417	5.370	20.788	48.154
2082	0	27.366	27.366	0	0	15.489	5.463	20.952	48.318
2083	0	27.366	27.366	0	0	15.371	5.553	20.923	48.289
2084	0	27.366	27.366	0	0	15.508	5.633	21.142	48.508
2085	0	27.366	27.366	0	0	15.430	5.717	21.147	48.513
2086	0	27.366	27.366	0	0	15.573	5.780	21.353	48.719
2087	0	27.366	27.366	0	0	15.522	5.853	21.375	48.741
2088	0	27.366	27.366	0	0	15.533	5.908	21.440	48.806
2089	0	27.366	27.366	0	0	15.496	5.964	21.460	48.826
2090	0	27.366	27.366	0	0	15.529	6.009	21.538	48.904
2091	0	27.366	27.366	0	0	15.381	6.055	21.436	48.802
2092	0	27.366	27.366	0	0	15.445	6.086	21.531	48.897
2093	0	27.366	27.366	0	0	15.368	6.129	21.497	48.863
2094	0	27.366	27.366	0	0	15.299	6.158	21.457	48.823
2095	0	27.366	27.366	0	0	15.201	6.186	21.387	48.753
2096	0	27.366	27.366	0	0	15.292	6.209	21.501	48.867
2097	0	27.366	27.366	0	0	15.135	6.244	21.379	48.745
2098	0	27.366	27.366	0	0	15.136	6.258	21.394	48.760
2099	0	27.366	27.366	0	0	15.310	6.283	21.593	48.959
2100	0	27.366	27.366	0	0	15.241	6.318	21.558	48.924
2101	0	27.366	27.366	0	0	15.177	6.336	21.513	48.879
2102	0	27.366	27.366	0	0	15.148	6.352	21.500	48.866
2103	0	27.366	27.366	0	0	15.018	6.371	21.389	48.755
2104	0	27.366	27.366	0	0	15.088	6.381	21.469	48.835

Remunerações e Benefícios

Ano	Remuneração Integral dos Servidores Ativos Atuais	Remuneração Integral dos Servidores Ativos Futuros	Total das Remunerações dos Servidores Ativos	Benefícios Futuros dos Servidores Ativos Atuais	Benefícios Futuros dos Servidores Ativos Futuros	Total de Benefícios Futuros de Ativos	Benefícios dos Aposentados Atuais	Benefícios dos Pensionistas Atuais	Total de Benefícios de Apos. e Pens. Atuais	Total de Benefícios de Apos. e Pens. (Atuais e Futuros)	Total
2024	198.884.745,99	0,00	198.884.745,99	0,00	0,00	0,00	0,00	0,00	0,00	0,00	198.884.745,99
2025	198.299.335,71	412.453.437,79	610.752.773,50	269.260,14	0,00	269.260,14	0,00	0,00	0,00	269.260,14	611.022.033,63
2026	197.690.355,53	466.157.057,17	663.847.412,69	518.091,54	296.881,11	814.972,65	0,00	0,00	0,00	814.972,65	664.662.385,34
2027	197.055.410,34	534.490.400,64	731.545.810,97	755.003,13	1.245.521,70	2.000.524,83	0,00	0,00	0,00	2.000.524,83	733.546.335,80
2028	196.391.832,72	587.833.665,53	784.225.498,24	986.072,86	2.155.117,86	3.141.190,72	0,00	0,00	0,00	3.141.190,72	787.366.688,96
2029	195.696.649,64	649.372.294,28	845.068.943,92	1.215.828,66	3.211.488,03	4.427.316,69	0,00	0,00	0,00	4.427.316,69	849.496.260,60
2030	194.966.536,54	708.411.444,41	903.377.980,95	1.447.883,30	4.423.349,59	5.871.232,90	0,00	0,00	0,00	5.871.232,90	909.249.213,84
2031	194.197.848,78	774.596.156,87	968.794.005,65	1.685.310,53	5.797.434,80	7.482.745,33	0,00	0,00	0,00	7.482.745,33	976.276.750,98
2032	193.386.558,38	831.542.506,19	1.024.929.064,57	1.930.867,86	7.350.921,24	9.281.789,10	0,00	0,00	0,00	9.281.789,10	1.034.210.853,67
2033	192.412.595,63	898.358.212,04	1.090.770.807,67	2.302.332,82	9.086.995,31	11.389.328,13	0,00	0,00	0,00	11.389.328,13	1.102.160.135,80
2034	186.406.092,85	944.462.299,23	1.130.868.392,09	7.650.750,47	11.023.207,07	18.673.957,54	0,00	0,00	0,00	18.673.957,54	1.149.542.349,63
2035	183.501.834,59	1.005.986.664,08	1.189.488.498,68	9.877.909,44	13.162.816,22	23.040.725,66	0,00	0,00	0,00	23.040.725,66	1.212.529.224,34
2036	180.793.811,50	1.064.770.761,79	1.245.564.573,29	11.870.153,57	16.026.713,98	27.896.867,55	0,00	0,00	0,00	27.896.867,55	1.273.461.440,84
2037	177.296.298,87	1.127.261.190,61	1.304.557.489,48	14.602.244,68	22.521.199,61	37.123.444,29	0,00	0,00	0,00	37.123.444,29	1.341.680.933,77
2038	173.956.558,03	1.187.020.601,50	1.360.977.159,54	17.126.730,20	39.789.076,57	56.915.806,77	0,00	0,00	0,00	56.915.806,77	1.417.892.966,30
2039	170.173.911,74	1.245.476.377,47	1.415.650.289,20	20.038.445,00	53.788.122,10	73.826.567,10	0,00	0,00	0,00	73.826.567,10	1.489.476.856,30
2040	165.732.294,26	1.302.830.497,00	1.468.562.791,26	23.552.313,92	68.737.083,41	92.289.397,33	0,00	0,00	0,00	92.289.397,33	1.560.852.188,59
2041	160.688.310,13	1.362.688.327,02	1.523.376.637,15	27.604.505,14	83.002.605,46	110.607.110,60	0,00	0,00	0,00	110.607.110,60	1.633.983.747,75
2042	155.893.383,26	1.422.050.795,66	1.577.944.178,92	31.344.018,82	98.364.271,22	129.708.290,05	0,00	0,00	0,00	129.708.290,05	1.707.652.468,97
2043	150.317.387,17	1.477.991.756,11	1.628.309.143,28	35.793.217,86	110.548.634,87	146.341.852,74	0,00	0,00	0,00	146.341.852,74	1.774.650.996,02
2044	144.576.195,25	1.533.993.631,83	1.678.569.827,09	40.330.243,15	124.447.639,73	164.777.882,88	0,00	0,00	0,00	164.777.882,88	1.843.347.709,97
2045	137.284.463,59	1.587.384.735,03	1.724.669.198,62	46.330.368,87	142.419.177,87	188.749.546,74	0,00	0,00	0,00	188.749.546,74	1.913.418.745,36
2046	130.488.688,28	1.638.041.568,87	1.768.530.257,15	51.753.961,95	166.229.843,32	217.983.805,27	0,00	0,00	0,00	217.983.805,27	1.986.514.062,42
2047	122.658.146,26	1.684.284.690,67	1.806.942.836,93	58.116.130,93	181.326.172,59	239.442.303,53	0,00	0,00	0,00	239.442.303,53	2.046.385.140,46
2048	113.547.991,88	1.728.027.550,98	1.841.575.542,86	65.659.935,16	229.537.143,19	295.197.078,35	0,00	0,00	0,00	295.197.078,35	2.136.772.621,21
2049	104.784.978,21	1.764.969.717,18	1.869.754.695,39	72.753.620,67	321.192.381,45	393.946.002,12	0,00	0,00	0,00	393.946.002,12	2.263.700.697,51
2050	95.658.213,11	1.794.872.146,39	1.890.530.359,50	80.098.514,71	359.528.874,43	439.627.389,14	0,00	0,00	0,00	439.627.389,14	2.330.157.748,64
2051	85.084.406,49	1.827.135.790,35	1.912.220.196,84	88.764.349,50	393.460.471,74	482.224.821,25	0,00	0,00	0,00	482.224.821,25	2.394.445.018,08
2052	74.576.918,23	1.855.090.296,96	1.929.667.215,18	97.238.992,85	426.128.455,26	523.367.448,11	0,00	0,00	0,00	523.367.448,11	2.453.034.663,29
2053	64.139.471,17	1.878.421.809,98	1.942.561.281,15	105.510.211,37	461.764.836,11	567.275.047,49	0,00	0,00	0,00	567.275.047,49	2.509.836.328,64



Remunerações e Benefícios

Ano	Remuneração Integral dos Servidores Ativos Atuais	Remuneração Integral dos Servidores Ativos Futuros	Total das Remunerações dos Servidores Ativos	Benefícios Futuros dos Servidores Ativos Atuais	Benefícios Futuros dos Servidores Ativos Futuros	Total de Benefícios Futuros de Ativos	Benefícios dos Aposentados Atuais	Benefícios dos Pensionistas Atuais	Total de Benefícios de Apos. e Pens. Atuais	Total de Benefícios de Apos. e Pens. (Atuais e Futuros)	Total
2054	53.651.551,46	1.896.291.240,95	1.949.942.792,41	113.692.027,93	508.154.472,74	621.846.500,67	0,00	0,00	0,00	621.846.500,67	2.571.789.293,08
2055	43.404.598,83	1.912.853.522,21	1.956.258.121,04	121.486.937,93	554.502.448,87	675.989.386,81	0,00	0,00	0,00	675.989.386,81	2.632.247.507,84
2056	35.234.220,88	1.925.152.726,32	1.960.386.947,20	127.050.759,07	600.342.128,00	727.392.887,07	0,00	0,00	0,00	727.392.887,07	2.687.779.834,26
2057	25.331.180,21	1.936.594.563,35	1.961.925.743,55	134.177.487,27	646.645.767,44	780.823.254,71	0,00	0,00	0,00	780.823.254,71	2.742.748.998,27
2058	18.178.344,34	1.945.486.837,17	1.963.665.181,51	138.392.894,65	692.722.638,42	831.115.533,07	0,00	0,00	0,00	831.115.533,07	2.794.780.714,58
2059	11.679.063,37	1.953.041.451,45	1.964.720.514,82	141.778.336,21	740.921.570,50	882.699.906,71	0,00	0,00	0,00	882.699.906,71	2.847.420.421,54
2060	6.664.531,22	1.960.215.684,76	1.966.880.215,98	143.498.899,11	788.715.118,59	932.214.017,69	0,00	0,00	0,00	932.214.017,69	2.899.094.233,67
2061	3.747.528,13	1.964.575.588,67	1.968.323.116,80	142.941.024,65	838.691.638,69	981.632.663,34	0,00	0,00	0,00	981.632.663,34	2.949.955.780,14
2062	1.676.299,74	1.968.327.765,48	1.970.004.065,22	141.349.037,59	898.507.650,10	1.039.856.687,69	0,00	0,00	0,00	1.039.856.687,69	3.009.860.752,91
2063	636.311,96	1.970.070.971,87	1.970.707.283,83	138.537.857,54	948.120.923,65	1.086.658.781,19	0,00	0,00	0,00	1.086.658.781,19	3.057.366.065,02
2064	43.760,41	1.972.224.410,73	1.972.268.171,14	135.093.029,76	1.001.798.343,83	1.136.891.373,60	0,00	0,00	0,00	1.136.891.373,60	3.109.159.544,74
2065	21.109,07	1.972.715.195,92	1.972.736.304,99	130.895.692,22	1.075.591.769,46	1.206.487.461,68	0,00	0,00	0,00	1.206.487.461,68	3.179.223.766,67
2066	0,00	1.971.130.852,11	1.971.130.852,11	126.515.480,85	1.138.535.835,83	1.265.051.316,68	0,00	0,00	0,00	1.265.051.316,68	3.236.182.168,79
2067	0,00	1.970.995.615,59	1.970.995.615,59	121.936.927,98	1.189.524.755,90	1.311.461.683,87	0,00	0,00	0,00	1.311.461.683,87	3.282.457.299,47
2068	0,00	1.971.223.559,79	1.971.223.559,79	117.188.371,26	1.255.276.669,40	1.372.465.040,66	0,00	0,00	0,00	1.372.465.040,66	3.343.688.600,45
2069	0,00	1.969.259.501,40	1.969.259.501,40	112.280.081,78	1.311.662.305,30	1.423.942.387,08	0,00	0,00	0,00	1.423.942.387,08	3.393.201.888,48
2070	0,00	1.968.683.329,61	1.968.683.329,61	107.224.436,08	1.356.652.084,10	1.463.876.520,18	0,00	0,00	0,00	1.463.876.520,18	3.432.559.849,80
2071	0,00	1.968.813.431,10	1.968.813.431,10	102.037.273,20	1.400.373.259,00	1.502.410.532,20	0,00	0,00	0,00	1.502.410.532,20	3.471.223.963,30
2072	0,00	1.968.826.014,83	1.968.826.014,83	96.737.727,41	1.470.985.344,52	1.567.723.071,93	0,00	0,00	0,00	1.567.723.071,93	3.536.549.086,76
2073	0,00	1.966.747.541,23	1.966.747.541,23	91.346.734,64	1.510.186.355,77	1.601.533.090,41	0,00	0,00	0,00	1.601.533.090,41	3.568.280.631,64
2074	0,00	1.966.832.577,20	1.966.832.577,20	85.886.132,27	1.600.626.247,19	1.686.512.379,47	0,00	0,00	0,00	1.686.512.379,47	3.653.344.956,66
2075	0,00	1.963.355.472,52	1.963.355.472,52	80.380.826,82	1.638.917.529,98	1.719.298.356,80	0,00	0,00	0,00	1.719.298.356,80	3.682.653.829,32
2076	0,00	1.963.352.744,44	1.963.352.744,44	74.857.261,72	1.668.601.444,73	1.743.458.706,45	0,00	0,00	0,00	1.743.458.706,45	3.706.811.450,89
2077	0,00	1.963.454.899,37	1.963.454.899,37	69.346.703,36	1.700.159.685,74	1.769.506.389,10	0,00	0,00	0,00	1.769.506.389,10	3.732.961.288,47
2078	0,00	1.963.929.100,37	1.963.929.100,37	63.882.259,09	1.733.660.014,16	1.797.542.273,25	0,00	0,00	0,00	1.797.542.273,25	3.761.471.373,62
2079	0,00	1.963.538.989,74	1.963.538.989,74	58.500.197,67	1.749.480.639,85	1.807.980.837,52	0,00	0,00	0,00	1.807.980.837,52	3.771.519.827,26
2080	0,00	1.964.490.081,15	1.964.490.081,15	53.237.001,80	1.778.727.491,24	1.831.964.493,04	0,00	0,00	0,00	1.831.964.493,04	3.796.454.574,20
2081	0,00	1.964.705.369,59	1.964.705.369,59	48.127.994,51	1.800.082.139,65	1.848.210.134,17	0,00	0,00	0,00	1.848.210.134,17	3.812.915.503,76
2082	0,00	1.965.251.049,64	1.965.251.049,64	43.205.522,00	1.816.195.283,36	1.859.400.805,36	0,00	0,00	0,00	1.859.400.805,36	3.824.651.855,00
2083	0,00	1.965.247.762,63	1.965.247.762,63	38.500.371,69	1.821.883.349,56	1.860.383.721,25	0,00	0,00	0,00	1.860.383.721,25	3.825.631.483,88



Remunerações e Benefícios

Ano	Remuneração Integral dos Servidores Ativos Atuais	Remuneração Integral dos Servidores Ativos Futuros	Total das Remunerações dos Servidores Ativos	Benefícios Futuros dos Servidores Ativos Atuais	Benefícios Futuros dos Servidores Ativos Futuros	Total de Benefícios Futuros de Ativos	Benefícios dos Aposentados Atuais	Benefícios dos Pensionistas Atuais	Total de Benefícios de Apos. e Pens. Atuais	Total de Benefícios de Apos. e Pens. (Atuais e Futuros)	Total
2084	0,00	1.965.562.842,95	1.965.562.842,95	34.040.805,54	1.842.334.837,94	1.876.375.643,48	0,00	0,00	0,00	1.876.375.643,48	3.841.938.486,43
2085	0,00	1.964.722.648,54	1.964.722.648,54	29.849.906,90	1.842.763.338,53	1.872.613.245,43	0,00	0,00	0,00	1.872.613.245,43	3.837.335.893,97
2086	0,00	1.965.417.603,32	1.965.417.603,32	25.947.668,52	1.862.192.131,09	1.888.139.799,61	0,00	0,00	0,00	1.888.139.799,61	3.853.557.402,93
2087	0,00	1.964.306.137,62	1.964.306.137,62	22.349.522,37	1.866.452.001,98	1.888.801.524,35	0,00	0,00	0,00	1.888.801.524,35	3.853.107.661,97
2088	0,00	1.964.840.288,85	1.964.840.288,85	19.065.688,61	1.869.589.350,81	1.888.655.039,42	0,00	0,00	0,00	1.888.655.039,42	3.853.495.328,27
2089	0,00	1.964.321.387,93	1.964.321.387,93	16.100.724,50	1.872.659.783,42	1.888.760.507,92	0,00	0,00	0,00	1.888.760.507,92	3.853.081.895,85
2090	0,00	1.964.612.663,64	1.964.612.663,64	13.450.309,51	1.879.490.232,88	1.892.940.542,39	0,00	0,00	0,00	1.892.940.542,39	3.857.553.206,03
2091	0,00	1.963.807.276,59	1.963.807.276,59	11.104.965,55	1.868.544.282,09	1.879.649.247,64	0,00	0,00	0,00	1.879.649.247,64	3.843.456.524,23
2092	0,00	1.964.663.131,11	1.964.663.131,11	9.051.072,01	1.875.333.480,79	1.884.384.552,80	0,00	0,00	0,00	1.884.384.552,80	3.849.047.683,92
2093	0,00	1.963.744.865,12	1.963.744.865,12	7.272.363,47	1.871.999.239,41	1.879.271.602,87	0,00	0,00	0,00	1.879.271.602,87	3.843.016.467,99
2094	0,00	1.964.168.174,92	1.964.168.174,92	5.750.966,94	1.867.011.042,85	1.872.762.009,78	0,00	0,00	0,00	1.872.762.009,78	3.836.930.184,71
2095	0,00	1.964.651.977,27	1.964.651.977,27	4.467.920,23	1.861.962.141,23	1.866.430.061,46	0,00	0,00	0,00	1.866.430.061,46	3.831.082.038,73
2096	0,00	1.965.392.621,20	1.965.392.621,20	3.402.673,47	1.875.004.386,90	1.878.407.060,36	0,00	0,00	0,00	1.878.407.060,36	3.843.799.681,57
2097	0,00	1.964.577.158,07	1.964.577.158,07	2.533.065,93	1.862.094.783,18	1.864.627.849,10	0,00	0,00	0,00	1.864.627.849,10	3.829.205.007,17
2098	0,00	1.965.818.634,82	1.965.818.634,82	1.836.486,78	1.864.698.488,40	1.866.534.975,18	0,00	0,00	0,00	1.866.534.975,18	3.832.353.610,00
2099	0,00	1.966.100.181,29	1.966.100.181,29	1.290.829,11	1.891.611.509,08	1.892.902.338,18	0,00	0,00	0,00	1.892.902.338,18	3.859.002.519,47
2100	0,00	1.964.773.271,23	1.964.773.271,23	874.322,77	1.887.475.978,58	1.888.350.301,35	0,00	0,00	0,00	1.888.350.301,35	3.853.123.572,58
2101	0,00	1.965.212.763,70	1.965.212.763,70	565.808,85	1.884.169.185,88	1.884.734.994,73	0,00	0,00	0,00	1.884.734.994,73	3.849.947.758,43
2102	0,00	1.966.001.828,54	1.966.001.828,54	345.638,11	1.882.022.287,41	1.882.367.925,51	0,00	0,00	0,00	1.882.367.925,51	3.848.369.754,05
2103	0,00	1.966.364.183,15	1.966.364.183,15	195.990,61	1.871.515.462,43	1.871.711.453,04	0,00	0,00	0,00	1.871.711.453,04	3.838.075.636,19
2104	0,00	1.967.619.196,34	1.967.619.196,34	100.853,36	1.879.968.097,50	1.880.068.950,85	0,00	0,00	0,00	1.880.068.950,85	3.847.688.147,20

Definições:

Nº de Meses no Cálculo do 1º Ano: 13.

Benefícios Futuros dos Servidores Ativos Atuais: Despesas com as aposentadorias, os auxílios e as pensões decorrentes dos servidores ativos atuais.

Benefícios Futuros dos Servidores Ativos Futuros: Despesas com as aposentadorias, os auxílios e as pensões decorrentes dos futuros servidores ativos.

Benefícios dos Aposentados atuais: Despesas com os proventos das aposentadorias e das pensões decorrentes dos atuais servidores aposentados.

Benefícios das Pensões Atuais: Despesas com os proventos das atuais pensões.


Fluxo de Caixa - Plano de Custeio de Equilíbrio

Ano	Receitas do Fundo					Despesas				Diferença Receitas - Despesas	Saldo de Caixa
	Contribuição do Ente	Contribuição dos participantes	Compensação Previdenciária	Dívida para com o RPPS	Ganhos de Mercado	Total de Receitas	Benefícios de Aposentados e pensionista	Despesas Administrativas	Total Despesas		
2024	24.602.043,08	27.843.864,44	0,00	0,00	3.026.446,16	55.472.353,68	0,00	2.088.289,83	2.088.289,83	53.384.063,85	111.533.702,18
2025	63.853.066,10	85.505.388,29	16.155,61	0,00	5.788.599,14	155.163.209,14	269.260,14	6.412.904,12	6.682.164,26	148.481.044,88	260.014.747,06
2026	68.912.985,22	92.938.637,78	48.898,36	0,00	13.494.765,37	175.395.286,73	814.972,65	6.970.397,83	7.785.370,48	167.609.916,25	427.624.663,31
2027	75.364.642,58	102.416.413,54	120.031,49	0,00	22.193.720,03	200.094.807,64	2.000.524,83	7.681.231,02	9.681.755,85	190.413.051,79	618.037.715,10
2028	80.385.016,77	109.791.569,75	188.471,44	0,00	32.076.157,41	222.441.215,37	3.141.190,72	8.234.367,73	11.375.558,45	211.065.656,92	829.103.372,02
2029	86.183.397,15	118.309.652,15	265.639,00	0,00	43.030.465,01	247.789.153,31	4.427.316,68	8.873.223,91	13.300.540,59	234.488.612,72	1.063.591.984,74
2030	91.740.248,37	126.472.917,33	352.273,97	0,00	55.200.424,01	273.765.863,68	5.871.232,90	9.485.468,80	15.356.701,70	258.409.161,98	1.322.001.146,72
2031	97.974.395,53	135.631.160,79	448.964,72	0,00	68.611.859,51	302.666.380,55	7.482.745,32	10.172.337,06	17.655.082,38	285.011.298,17	1.607.012.444,89
2032	103.324.066,64	143.490.069,04	556.907,35	0,00	83.403.945,89	330.774.988,92	9.281.789,10	10.761.755,18	20.043.544,28	310.731.444,64	1.917.743.889,53
2033	109.598.784,76	152.716.427,93	683.359,69	0,00	99.530.907,87	362.529.480,25	11.389.328,13	11.453.093,48	22.842.421,61	339.687.058,64	2.257.430.948,17
2034	113.420.084,56	158.804.062,66	1.120.437,45	0,00	117.160.666,21	390.505.250,88	18.673.957,54	11.874.118,12	30.548.075,66	359.957.175,22	2.617.388.123,39
2035	119.006.580,71	167.180.459,15	1.382.443,54	0,00	135.842.443,60	423.411.927,00	23.040.725,67	12.489.629,24	35.530.354,91	387.881.572,09	3.005.269.695,48
2036	124.350.630,62	175.249.842,71	1.673.812,05	0,00	155.973.497,20	457.247.782,58	27.896.867,55	13.078.428,02	40.975.295,57	416.272.487,01	3.421.542.182,49
2037	129.972.655,54	184.116.962,46	2.227.406,66	0,00	177.578.039,27	493.895.063,93	37.123.444,30	13.697.853,64	50.821.297,94	443.073.765,99	3.864.615.948,48
2038	135.349.450,09	193.597.733,22	3.414.948,41	0,00	200.573.567,73	532.935.699,45	56.915.806,76	14.290.260,18	71.206.066,94	461.729.632,51	4.326.345.580,99
2039	140.559.799,35	202.546.618,39	4.429.594,03	0,00	224.537.335,65	572.073.347,42	73.826.567,10	14.864.328,04	88.690.895,14	483.382.452,28	4.809.728.033,27
2040	145.602.360,80	211.386.388,80	5.537.363,84	0,00	249.624.884,93	612.150.998,37	92.289.397,34	15.419.909,31	107.709.306,65	504.441.691,72	5.314.169.724,99
2041	150.826.120,31	220.470.258,17	6.636.426,64	0,00	275.805.408,73	653.738.213,85	110.607.110,59	15.995.454,69	126.602.565,28	527.135.648,57	5.841.305.373,56
2042	156.026.407,04	229.574.299,06	7.782.497,40	0,00	303.163.748,89	696.546.952,39	129.708.290,05	16.568.413,88	146.276.703,93	550.270.248,46	6.391.575.622,02
2043	160.826.188,14	237.845.648,20	8.780.511,16	0,00	331.722.774,78	739.175.122,28	146.341.852,74	17.097.246,00	163.439.098,74	575.736.023,54	6.967.311.645,56
2044	165.616.031,31	246.252.059,33	9.886.672,97	0,00	361.603.474,40	783.358.238,01	164.777.882,88	17.624.983,18	182.402.866,06	600.955.371,95	7.568.267.017,51
2045	170.009.301,42	254.579.572,21	11.324.972,80	0,00	392.793.058,21	828.706.904,64	188.749.546,74	18.109.026,59	206.858.573,33	621.848.331,31	8.190.115.348,82
2046	174.189.260,30	263.078.831,92	13.079.028,32	0,00	425.066.986,60	875.414.107,14	217.983.805,27	18.569.567,70	236.553.372,97	638.860.734,17	8.828.976.082,99
2047	177.849.979,15	270.055.449,66	14.366.538,21	0,00	458.223.858,71	920.495.825,73	239.442.303,53	18.972.899,79	258.415.203,32	662.080.622,41	9.491.056.705,40
2048	181.150.476,02	279.772.408,06	17.711.824,70	0,00	492.585.843,01	971.220.551,79	295.197.078,35	19.336.543,20	314.533.621,55	656.686.930,24	10.147.743.635,64
2049	183.835.949,26	292.672.308,34	23.636.760,13	0,00	526.667.894,69	1.026.812.912,42	393.946.002,12	19.632.424,30	413.578.426,42	613.234.486,00	10.760.978.121,64
2050	185.815.870,05	299.484.738,06	26.377.643,35	0,00	558.494.764,51	1.070.173.015,97	439.627.389,14	19.850.568,77	459.477.957,91	610.695.058,06	11.371.673.179,70
2051	187.882.911,55	306.170.539,90	28.933.489,28	0,00	590.189.838,03	1.113.176.778,76	482.224.821,25	20.078.312,07	502.303.133,32	610.873.645,44	11.982.546.825,14
2052	189.545.612,40	312.130.461,66	31.402.046,89	0,00	621.894.180,22	1.154.972.301,17	523.367.448,11	20.261.505,76	543.628.953,87	611.343.347,30	12.593.890.172,44

Fluxo de Caixa - Plano de Custeio de Equilíbrio

Ano	Receitas do Fundo					Despesas				Diferença Receitas - Despesas	Saldo de Caixa
	Contribuição do Ente	Contribuição dos participantes	Compensação Previdenciária	Dívida para com o RPPS	Ganhos de Mercado	Total de Receitas	Benefícios de Aposentados e pensionista	Despesas Administrativas	Total Despesas		
2053	190.774.416,88	317.715.800,12	34.036.502,85	0,00	653.622.899,95	1.196.149.619,80	567.275.047,49	20.396.893,45	587.671.940,94	608.477.678,86	13.202.367.851,30
2054	191.477.874,91	323.521.998,39	37.310.790,04	0,00	685.202.891,48	1.237.513.554,82	621.846.500,67	20.474.399,32	642.320.899,99	595.192.654,83	13.797.560.506,13
2055	192.079.725,73	329.167.562,75	40.559.363,21	0,00	716.093.390,27	1.277.900.041,96	675.989.386,80	20.540.710,27	696.530.097,07	581.369.944,89	14.378.930.451,02
2056	192.473.202,86	334.229.396,12	43.643.573,22	0,00	746.266.490,41	1.316.612.662,61	727.392.887,06	20.584.062,95	747.976.950,01	568.635.712,60	14.947.566.163,62
2057	192.619.850,15	339.144.896,05	46.849.395,28	0,00	775.778.683,89	1.354.392.825,37	780.823.254,72	20.600.220,31	801.423.475,03	552.969.350,34	15.500.535.513,96
2058	192.785.618,59	343.782.023,91	49.866.931,98	0,00	804.477.793,17	1.390.912.367,65	831.115.533,08	20.618.484,41	851.734.017,49	539.178.350,16	16.039.713.864,12
2059	187.237.865,06	348.450.336,84	52.961.994,40	0,00	832.461.149,55	1.421.111.345,85	882.699.906,72	20.629.565,41	903.329.472,13	517.781.873,72	16.557.495.737,84
2060	187.443.684,58	353.055.903,26	55.932.841,06	0,00	859.334.028,79	1.455.766.457,69	932.214.017,69	20.652.242,27	952.866.259,96	502.900.197,73	17.060.395.935,57
2061	187.581.193,03	357.545.539,08	58.897.959,80	0,00	885.434.549,06	1.489.459.240,97	981.632.663,35	20.667.392,73	1.002.300.056,08	487.159.184,89	17.547.555.120,46
2062	187.741.387,42	362.897.851,61	62.391.401,26	0,00	910.718.110,75	1.523.748.751,04	1.039.856.687,69	20.685.042,68	1.060.541.730,37	463.207.020,67	18.010.762.141,13
2063	187.808.404,15	367.010.476,50	65.199.526,87	0,00	934.758.555,12	1.554.776.962,64	1.086.658.781,19	20.692.426,48	1.107.351.207,67	447.425.754,97	18.458.187.896,10
2064	187.957.156,71	371.566.414,98	68.213.482,42	0,00	957.979.951,81	1.585.717.005,92	1.136.891.373,60	20.708.815,80	1.157.600.189,40	428.116.816,52	18.886.304.712,62
2065	188.001.769,87	377.814.563,20	72.389.247,70	0,00	980.199.214,58	1.618.404.795,35	1.206.487.461,69	20.713.731,20	1.227.201.192,89	391.203.602,46	19.277.508.315,08
2066	187.848.770,21	382.715.927,03	75.903.079,00	0,00	1.000.502.681,55	1.646.970.457,79	1.265.051.316,68	20.696.873,95	1.285.748.190,63	361.222.267,16	19.638.730.582,24
2067	187.835.882,17	386.675.098,75	78.687.701,03	0,00	1.019.250.117,22	1.672.448.799,17	1.311.461.683,88	20.695.453,96	1.332.157.137,84	340.291.661,33	19.979.022.243,57
2068	187.857.605,25	392.075.321,25	82.347.902,44	0,00	1.036.911.254,44	1.699.192.083,38	1.372.465.040,66	20.697.847,38	1.393.162.888,04	306.029.195,34	20.285.051.438,91
2069	187.670.430,48	396.251.710,58	85.436.543,22	0,00	1.052.794.169,68	1.722.152.853,96	1.423.942.387,08	20.677.224,76	1.444.619.611,84	277.533.242,12	20.562.584.681,03
2070	187.615.521,31	399.528.491,50	87.832.591,21	0,00	1.067.198.144,95	1.742.174.748,97	1.463.876.520,18	20.671.174,96	1.484.547.695,14	257.627.053,83	20.820.211.734,86
2071	187.627.919,98	402.767.159,72	90.144.631,93	0,00	1.080.568.989,04	1.761.108.700,67	1.502.410.532,20	20.672.541,03	1.523.083.073,23	238.025.627,44	21.058.237.362,30
2072	187.629.119,21	408.529.377,55	94.063.384,32	0,00	1.092.922.519,10	1.783.144.400,18	1.567.723.071,93	20.672.673,16	1.588.395.745,09	194.748.655,09	21.252.986.017,39
2073	187.431.040,68	410.985.304,42	96.091.985,42	0,00	1.103.029.974,30	1.797.538.304,82	1.601.533.090,41	20.650.849,18	1.622.183.939,59	175.354.365,23	21.428.340.382,62
2074	187.439.144,61	418.627.696,50	101.190.742,77	0,00	1.112.130.865,86	1.819.388.449,74	1.686.512.379,47	20.651.742,06	1.707.164.121,53	112.224.328,21	21.540.564.710,83
2075	187.107.776,53	420.782.795,34	103.157.901,41	0,00	1.117.955.308,49	1.829.003.781,77	1.719.298.356,79	20.615.232,46	1.739.913.589,25	89.090.192,52	21.629.654.903,35
2076	187.107.516,55	422.626.484,45	104.607.522,39	0,00	1.122.579.089,48	1.836.920.612,87	1.743.458.706,45	20.615.203,82	1.764.073.910,27	72.846.702,60	21.702.501.605,95
2077	187.117.251,91	424.650.154,69	106.170.383,35	0,00	1.126.359.833,35	1.844.297.623,30	1.769.506.389,10	20.616.276,44	1.790.122.665,54	54.174.957,76	21.756.676.563,71
2078	187.162.443,27	426.900.062,92	107.852.536,40	0,00	1.129.171.513,66	1.851.086.556,25	1.797.542.273,25	20.621.255,55	1.818.163.528,80	32.923.027,45	21.789.599.591,16
2079	187.125.265,72	427.338.341,49	108.478.850,25	0,00	1.130.880.218,78	1.853.822.676,24	1.807.980.837,53	20.617.159,39	1.828.597.996,92	25.224.679,32	21.814.824.270,48
2080	187.215.904,73	429.246.951,18	109.917.869,58	0,00	1.132.189.379,64	1.858.570.105,13	1.831.964.493,04	20.627.145,85	1.852.591.638,89	5.978.466,24	21.820.802.736,72
2081	187.236.421,72	430.296.070,27	110.892.608,05	0,00	1.132.499.662,04	1.860.924.762,08	1.848.210.134,17	20.629.406,38	1.868.839.540,55	-7.914.778,47	21.812.887.958,25

Fluxo de Caixa - Plano de Custeio de Equilíbrio

Ano	Receitas do Fundo					Despesas				Diferença Receitas - Despesas	Saldo de Caixa
	Contribuição do Ente	Contribuição dos participantes	Compensação Previdenciária	Dívida para com o RPPS	Ganhos de Mercado	Total de Receitas	Benefícios de Aposentados e pensionista	Despesas Administrativas	Total Despesas		
2082	187.288.425,03	430.902.426,09	111.564.048,32	0,00	1.132.088.885,03	1.861.843.784,47	1.859.400.805,35	20.635.136,02	1.880.035.941,37	-18.192.156,90	21.794.695.801,35
2083	187.288.111,78	431.509.130,61	111.623.023,28	0,00	1.131.144.712,09	1.861.564.977,76	1.860.383.721,25	20.635.101,51	1.881.018.822,76	-19.453.845,00	21.775.241.956,35
2084	187.318.138,93	432.624.284,25	112.582.538,61	0,00	1.130.135.057,53	1.862.660.019,32	1.876.375.643,48	20.638.409,85	1.897.014.053,33	-34.354.034,01	21.740.887.922,34
2085	187.238.068,41	431.713.831,33	112.356.794,73	0,00	1.128.352.083,17	1.859.660.777,64	1.872.613.245,43	20.629.587,81	1.893.242.833,24	-33.582.055,60	21.707.305.866,74
2086	187.304.297,60	432.832.232,04	113.288.387,98	0,00	1.126.609.174,48	1.860.034.092,10	1.888.139.799,61	20.636.884,83	1.908.776.684,44	-48.742.592,34	21.658.563.274,40
2087	187.198.374,92	432.301.285,43	113.328.091,46	0,00	1.124.079.433,94	1.856.907.185,75	1.888.801.524,35	20.625.214,45	1.909.426.738,80	-52.519.553,05	21.606.043.721,35
2088	187.249.279,53	431.923.923,78	113.319.302,37	0,00	1.121.353.669,14	1.853.846.174,82	1.888.655.039,43	20.630.823,03	1.909.285.862,46	-55.439.687,64	21.550.604.033,71
2089	187.199.828,27	431.437.935,31	113.325.630,48	0,00	1.118.476.349,35	1.850.439.743,41	1.888.760.507,93	20.625.374,57	1.909.385.882,50	-58.946.139,09	21.491.657.894,62
2090	187.227.586,84	431.442.450,98	113.576.432,54	0,00	1.115.417.044,73	1.847.663.515,09	1.892.940.542,38	20.628.432,97	1.913.568.975,35	-65.905.460,26	21.425.752.434,36
2091	187.150.833,46	429.672.089,98	112.778.954,86	0,00	1.111.996.551,34	1.841.598.429,64	1.879.649.247,64	20.619.976,40	1.900.269.224,04	-58.670.794,40	21.367.081.639,96
2092	187.232.396,39	429.803.153,20	113.063.073,17	0,00	1.108.951.537,11	1.839.050.159,87	1.884.384.552,80	20.628.962,88	1.905.013.515,68	-65.963.355,81	21.301.118.284,15
2093	187.144.885,65	428.792.558,43	112.756.296,17	0,00	1.105.528.038,95	1.834.221.779,20	1.879.271.602,87	20.619.321,08	1.899.890.923,95	-65.669.144,75	21.235.449.139,40
2094	187.185.227,07	427.852.590,71	112.365.720,59	0,00	1.102.119.810,33	1.829.523.348,70	1.872.762.009,78	20.623.765,84	1.893.385.775,62	-63.862.426,92	21.171.586.712,48
2095	187.231.333,43	426.961.150,27	111.985.803,69	0,00	1.098.805.350,38	1.824.983.637,77	1.866.430.061,46	20.628.845,76	1.887.058.907,22	-62.075.269,45	21.109.511.443,03
2096	187.301.916,80	427.864.386,35	112.704.423,62	0,00	1.095.583.643,89	1.823.454.370,66	1.878.407.060,36	20.636.622,52	1.899.043.682,88	-75.589.312,22	21.033.922.130,81
2097	187.224.203,16	426.119.263,90	111.877.670,95	0,00	1.091.660.558,59	1.816.881.696,60	1.864.627.849,10	20.628.060,16	1.885.255.909,26	-68.374.212,66	20.965.547.918,15
2098	187.342.515,90	426.176.117,24	111.992.098,51	0,00	1.088.111.936,95	1.813.622.668,60	1.866.534.975,18	20.641.095,67	1.887.176.070,85	-73.553.402,25	20.891.994.515,90
2099	187.369.347,28	428.442.981,86	113.574.140,29	0,00	1.084.294.515,38	1.813.680.984,81	1.892.902.338,18	20.644.051,90	1.913.546.390,08	-99.865.405,27	20.792.129.110,63
2100	187.242.892,75	427.563.519,16	113.301.018,08	0,00	1.079.111.500,84	1.807.218.930,83	1.888.350.301,35	20.630.119,35	1.908.980.420,70	-101.761.489,87	20.690.367.620,76
2101	187.284.776,38	427.048.106,83	113.084.099,68	0,00	1.073.830.079,52	1.801.247.062,41	1.884.734.994,73	20.634.734,02	1.905.369.728,75	-104.122.666,34	20.586.244.954,42
2102	187.359.974,26	426.703.200,49	112.942.075,53	0,00	1.068.426.113,13	1.795.431.363,41	1.882.367.925,51	20.643.019,20	1.903.010.944,71	-107.579.581,30	20.478.665.373,12
2103	187.394.506,65	425.515.372,88	112.302.687,18	0,00	1.062.842.732,86	1.788.055.299,57	1.871.711.453,04	20.646.823,92	1.892.358.276,96	-104.302.977,39	20.374.362.395,73
2104	187.514.109,41	426.276.822,50	112.804.137,05	0,00	1.057.429.408,34	1.784.024.477,30	1.880.068.950,85	20.660.001,56	1.900.728.952,41	-116.704.475,11	20.257.657.920,62

Fluxo de Caixa - Plano de Custeio Vigente (Proposto)

Ano	Receitas do Fundo						Despesas			Diferença Receitas - Despesas	Saldo de Caixa
	Contribuição do Ente	Contribuição dos participantes	Compensação Previdenciária	Dívida para com o RPPS	Ganhos de Mercado	Total de Receitas	Benefícios de Aposentados e pensionista	Despesas Administrativas	Total Despesas		
2024	35.202.600,04	27.843.864,44	0,00	0,00	3.026.446,16	66.072.910,64	0,00	2.088.289,83	2.088.289,83	63.984.620,81	122.134.259,14
2025	108.103.240,91	85.505.388,29	16.155,61	0,00	6.338.768,05	199.963.552,86	269.260,14	6.412.904,12	6.682.164,26	193.281.388,60	315.415.647,74
2026	117.500.992,05	92.938.637,78	48.898,36	0,00	16.370.072,12	226.858.600,31	814.972,65	6.970.397,83	7.785.370,48	219.073.229,83	534.488.877,57
2027	129.483.608,54	102.416.413,54	120.031,49	0,00	27.739.972,75	259.760.026,32	2.000.524,83	7.681.231,02	9.681.755,85	250.078.270,47	784.567.148,04
2028	138.807.913,19	109.791.569,75	188.471,44	0,00	40.719.034,98	289.506.989,36	3.141.190,72	8.234.367,73	11.375.558,45	278.131.430,91	1.062.698.578,95
2029	149.577.203,07	118.309.652,15	265.639,00	0,00	55.154.056,25	323.306.550,47	4.427.316,68	8.873.223,91	13.300.540,59	310.006.009,88	1.372.704.588,83
2030	159.897.902,63	126.472.917,33	352.273,97	0,00	71.243.368,16	357.966.462,09	5.871.232,90	9.485.468,80	15.356.701,70	342.609.760,39	1.715.314.349,22
2031	171.476.539,00	135.631.160,79	448.964,72	0,00	89.024.814,72	396.581.479,23	7.482.745,32	10.172.337,06	17.655.082,38	378.926.396,85	2.094.240.746,07
2032	181.412.444,43	143.490.069,04	556.907,35	0,00	108.691.094,72	434.150.515,54	9.281.789,10	10.761.755,18	20.043.544,28	414.106.971,26	2.508.347.717,33
2033	193.066.432,96	152.716.427,93	683.359,69	0,00	130.183.246,53	476.649.467,11	11.389.328,13	11.453.093,48	22.842.421,61	453.807.045,50	2.962.154.762,83
2034	200.163.705,40	158.804.062,66	1.120.437,45	0,00	153.735.832,19	513.824.037,70	18.673.957,54	11.874.118,12	30.548.075,66	483.275.962,04	3.445.430.724,87
2035	210.539.464,27	167.180.459,15	1.382.443,54	0,00	178.817.854,62	557.920.221,58	23.040.725,67	12.489.629,24	35.530.354,91	522.389.866,67	3.967.820.591,54
2036	220.464.929,47	175.249.842,71	1.673.812,05	0,00	205.929.888,70	603.318.472,93	27.896.867,55	13.078.428,02	40.975.295,57	562.343.177,36	4.530.163.768,90
2037	230.906.675,64	184.116.962,46	2.227.406,66	0,00	235.115.499,61	652.366.544,37	37.123.444,30	13.697.853,64	50.821.297,94	601.545.246,43	5.131.709.015,33
2038	240.892.957,24	193.597.733,22	3.414.948,41	0,00	266.335.697,90	704.241.336,77	56.915.806,76	14.290.260,18	71.206.066,94	633.035.269,83	5.764.744.285,16
2039	250.570.101,19	202.546.618,39	4.429.594,03	0,00	299.190.228,40	756.736.542,01	73.826.567,10	14.864.328,04	88.690.895,14	668.045.646,87	6.432.789.932,03
2040	259.935.614,05	211.386.388,80	5.537.363,84	0,00	333.861.797,47	810.721.164,16	92.289.397,34	15.419.909,31	107.709.306,65	703.011.857,51	7.135.801.789,54
2041	269.637.664,78	220.470.258,17	6.636.426,64	0,00	370.348.112,88	867.092.462,47	110.607.110,59	15.995.454,69	126.602.565,28	740.489.897,19	7.876.291.686,73
2042	279.296.119,67	229.574.299,06	7.782.497,40	0,00	408.779.538,54	925.432.454,67	129.708.290,05	16.568.413,88	146.276.703,93	779.155.750,74	8.655.447.437,47
2043	288.210.718,36	237.845.648,20	8.780.511,16	0,00	449.217.722,00	984.054.599,72	146.341.852,74	17.097.246,00	163.439.098,74	820.615.500,98	9.476.062.938,45
2044	297.106.859,39	246.252.059,33	9.886.672,97	0,00	491.807.666,51	1.045.053.258,20	164.777.882,88	17.624.983,18	182.402.866,06	862.650.392,14	10.338.713.330,59
2045	305.266.448,16	254.579.572,21	11.324.972,80	0,00	536.579.221,86	1.107.750.215,03	188.749.546,74	18.109.026,59	206.858.573,33	900.891.641,70	11.239.604.972,29
2046	313.029.855,52	263.078.831,92	13.079.028,32	0,00	583.335.498,06	1.172.523.213,82	217.983.805,27	18.569.567,70	236.553.372,97	935.969.840,85	12.175.574.813,14
2047	319.828.882,14	270.055.449,66	14.366.538,21	0,00	631.912.332,80	1.236.163.202,81	239.442.303,53	18.972.899,79	258.415.203,32	977.747.999,49	13.153.322.812,63
2048	325.958.871,09	279.772.408,06	17.711.824,70	0,00	682.657.453,98	1.306.100.557,83	295.197.078,35	19.336.543,20	314.533.621,55	991.566.936,28	14.144.889.748,91
2049	330.946.581,08	292.672.308,34	23.636.760,13	0,00	734.119.777,97	1.381.375.427,52	393.946.002,12	19.632.424,30	413.578.426,42	967.797.001,10	15.112.686.750,01
2050	334.623.873,63	299.484.738,06	26.377.643,35	0,00	784.348.442,33	1.444.834.697,37	439.627.389,14	19.850.568,77	459.477.957,91	985.356.739,46	16.098.043.489,47
2051	338.462.974,84	306.170.539,90	28.933.489,28	0,00	835.488.457,10	1.509.055.461,12	482.224.821,25	20.078.312,07	502.303.133,32	1.006.752.327,80	17.104.795.817,27

Fluxo de Caixa - Plano de Custeio Vigente (Proposto)

Ano	Receitas do Fundo						Despesas			Diferença Receitas - Despesas	Saldo de Caixa
	Contribuição do Ente	Contribuição dos participantes	Compensação Previdenciária	Dívida para com o RPPS	Ganhos de Mercado	Total de Receitas	Benefícios de Aposentados e pensionista	Despesas Administrativas	Total Despesas		
2052	341.551.097,09	312.130.461,66	31.402.046,89	0,00	887.738.902,92	1.572.822.508,56	523.367.448,11	20.261.505,76	543.628.953,87	1.029.193.554,69	18.133.989.371,96
2053	343.833.346,76	317.715.800,12	34.036.502,85	0,00	941.154.048,40	1.636.739.698,13	567.275.047,49	20.396.893,45	587.671.940,94	1.049.067.757,19	19.183.057.129,15
2054	345.139.874,26	323.521.998,39	37.310.790,04	0,00	995.600.665,00	1.701.573.327,69	621.846.500,67	20.474.399,32	642.320.899,99	1.059.252.427,70	20.242.309.556,85
2055	346.257.687,42	329.167.562,75	40.559.363,21	0,00	1.050.575.866,00	1.766.560.479,38	675.989.386,80	20.540.710,27	696.530.097,07	1.070.030.382,31	21.312.339.939,16
2056	346.988.489,65	334.229.396,12	43.643.573,22	0,00	1.106.110.442,84	1.830.971.901,83	727.392.887,06	20.584.062,95	747.976.950,01	1.082.994.951,82	22.395.334.890,98
2057	347.260.856,61	339.144.896,05	46.849.395,28	0,00	1.162.317.880,84	1.895.573.028,78	780.823.254,72	20.600.220,31	801.423.475,03	1.094.149.553,75	23.489.484.444,73
2058	347.568.737,13	343.782.023,91	49.866.931,98	0,00	1.219.104.242,68	1.960.321.935,70	831.115.533,08	20.618.484,41	851.734.017,49	1.108.587.918,21	24.598.072.362,94
2059	347.755.531,12	348.450.336,84	52.961.994,40	0,00	1.276.639.955,64	2.025.807.818,00	882.699.906,72	20.629.565,41	903.329.472,13	1.122.478.345,87	25.720.550.708,81
2060	348.137.798,23	353.055.903,26	55.932.841,06	0,00	1.334.896.581,79	2.092.023.124,34	932.214.017,69	20.652.242,27	952.866.259,96	1.139.156.864,38	26.859.707.573,19
2061	348.393.191,67	357.545.539,08	58.897.959,80	0,00	1.394.018.823,05	2.158.855.513,60	981.632.663,35	20.667.392,73	1.002.300.056,08	1.156.555.457,52	28.016.263.030,71
2062	348.690.719,54	362.897.851,61	62.391.401,26	0,00	1.454.044.051,29	2.228.024.023,70	1.039.856.687,69	20.685.042,68	1.060.541.730,37	1.167.482.293,33	29.183.745.324,04
2063	348.815.189,24	367.010.476,50	65.199.526,87	0,00	1.514.636.382,32	2.295.661.574,93	1.086.658.781,19	20.692.426,48	1.107.351.207,67	1.188.310.367,26	30.372.055.691,30
2064	349.091.466,29	371.566.414,98	68.213.482,42	0,00	1.576.309.690,38	2.365.181.054,07	1.136.891.373,60	20.708.815,80	1.157.600.189,40	1.207.580.864,67	31.579.636.555,97
2065	349.174.325,98	377.814.563,20	72.389.247,70	0,00	1.638.983.137,25	2.438.361.274,13	1.206.487.461,69	20.713.731,20	1.227.201.192,89	1.211.160.081,24	32.790.796.637,21
2066	348.890.160,82	382.715.927,03	75.903.079,00	0,00	1.701.842.345,47	2.509.351.512,32	1.265.051.316,68	20.696.873,95	1.285.748.190,63	1.223.603.321,69	34.014.399.958,90
2067	348.866.223,96	386.675.098,75	78.687.701,03	0,00	1.765.347.357,87	2.579.576.381,61	1.311.461.683,88	20.695.453,96	1.332.157.137,84	1.247.419.243,77	35.261.819.202,67
2068	348.906.570,08	392.075.321,25	82.347.902,44	0,00	1.830.088.416,62	2.653.418.210,39	1.372.465.040,66	20.697.847,38	1.393.162.888,04	1.260.255.322,35	36.522.074.525,02
2069	348.558.931,75	396.251.710,58	85.436.543,22	0,00	1.895.495.667,85	2.725.742.853,40	1.423.942.387,08	20.677.224,76	1.444.619.611,84	1.281.123.241,56	37.803.197.766,58
2070	348.456.949,34	399.528.491,50	87.832.591,21	0,00	1.961.985.964,09	2.797.803.996,14	1.463.876.520,18	20.671.174,96	1.484.547.695,14	1.313.256.301,00	39.116.454.067,58
2071	348.479.977,30	402.767.159,72	90.144.631,93	0,00	2.030.143.966,11	2.871.535.735,06	1.502.410.532,20	20.672.541,03	1.523.083.073,23	1.348.452.661,83	40.464.906.729,41
2072	348.482.204,62	408.529.377,55	94.063.384,32	0,00	2.100.128.659,26	2.951.203.625,75	1.567.723.071,93	20.672.673,16	1.588.395.745,09	1.362.807.880,66	41.827.714.610,07
2073	348.114.314,80	410.985.304,42	96.091.985,42	0,00	2.170.858.388,26	3.026.049.992,90	1.601.533.090,41	20.650.849,18	1.622.183.939,59	1.403.866.053,31	43.231.580.663,38
2074	348.129.366,16	418.627.696,50	101.190.742,77	0,00	2.243.719.036,43	3.111.666.841,86	1.686.512.379,47	20.651.742,06	1.707.164.121,53	1.404.502.720,33	44.636.083.383,71
2075	347.513.918,64	420.782.795,34	103.157.901,41	0,00	2.316.612.727,61	3.188.067.343,00	1.719.298.356,79	20.615.232,46	1.739.913.589,25	1.448.153.753,75	46.084.237.137,46
2076	347.513.435,77	422.626.484,45	104.607.522,39	0,00	2.391.771.907,43	3.266.519.350,04	1.743.458.706,45	20.615.203,82	1.764.073.910,27	1.502.445.439,77	47.586.682.577,23
2077	347.531.517,19	424.650.154,69	106.170.383,35	0,00	2.469.748.825,76	3.348.100.880,99	1.769.506.389,10	20.616.276,44	1.790.122.665,54	1.557.978.215,45	49.144.660.792,68
2078	347.615.450,77	426.900.062,92	107.852.536,40	0,00	2.550.607.895,14	3.432.975.945,23	1.797.542.273,25	20.621.255,55	1.818.163.528,80	1.614.812.416,43	50.759.473.209,11
2079	347.546.401,18	427.338.341,49	108.478.850,25	0,00	2.634.416.659,55	3.517.780.252,47	1.807.980.837,53	20.617.159,39	1.828.597.996,92	1.689.182.255,55	52.448.655.464,66

Fluxo de Caixa - Plano de Custeio Vigente (Proposto)

Ano	Receitas do Fundo						Despesas			Diferença Receitas - Despesas	Saldo de Caixa
	Contribuição do Ente	Contribuição dos participantes	Compensação Previdenciária	Dívida para com o RPPS	Ganhos de Mercado	Total de Receitas	Benefícios de Aposentados e pensionista	Despesas Administrativas	Total Despesas		
2080	347.714.744,36	429.246.951,18	109.917.869,58	0,00	2.722.085.218,62	3.608.964.783,74	1.831.964.493,04	20.627.145,85	1.852.591.638,89	1.756.373.144,85	54.205.028.609,51
2081	347.752.850,42	430.296.070,27	110.892.608,05	0,00	2.813.240.984,83	3.702.182.513,57	1.848.210.134,17	20.629.406,38	1.868.839.540,55	1.833.342.973,02	56.038.371.582,53
2082	347.849.435,79	430.902.426,09	111.564.048,32	0,00	2.908.391.485,13	3.798.707.395,33	1.859.400.805,35	20.635.136,02	1.880.035.941,37	1.918.671.453,96	57.957.043.036,49
2083	347.848.853,99	431.509.130,61	111.623.023,28	0,00	3.007.970.533,59	3.898.951.541,47	1.860.383.721,25	20.635.101,51	1.881.018.822,76	2.017.932.718,71	59.974.975.755,20
2084	347.904.623,20	432.624.284,25	112.582.538,61	0,00	3.112.701.241,69	4.005.812.687,75	1.876.375.643,48	20.638.409,85	1.897.014.053,33	2.108.798.634,42	62.083.774.389,62
2085	347.755.908,79	431.713.831,33	112.356.794,73	0,00	3.222.147.890,82	4.113.974.425,67	1.872.613.245,43	20.629.587,81	1.893.242.833,24	2.220.731.592,43	64.304.505.982,05
2086	347.878.915,79	432.832.232,04	113.288.387,98	0,00	3.337.403.860,47	4.231.403.396,28	1.888.139.799,61	20.636.884,83	1.908.776.684,44	2.322.626.711,84	66.627.132.693,89
2087	347.682.186,36	432.301.285,43	113.328.091,46	0,00	3.457.948.186,81	4.351.259.750,06	1.888.801.524,35	20.625.214,45	1.909.426.738,80	2.441.833.011,26	69.068.965.705,15
2088	347.776.731,13	431.923.923,78	113.319.302,37	0,00	3.584.679.320,10	4.477.699.277,38	1.888.655.039,43	20.630.823,03	1.909.285.862,46	2.568.413.414,92	71.637.379.120,07
2089	347.684.885,66	431.437.935,31	113.325.630,48	0,00	3.717.979.976,33	4.610.428.427,78	1.888.760.507,93	20.625.374,57	1.909.385.882,50	2.701.042.545,28	74.338.421.665,35
2090	347.736.441,46	431.442.450,98	113.576.432,54	0,00	3.858.164.084,43	4.750.919.409,41	1.892.940.542,38	20.628.432,97	1.913.568.975,35	2.837.350.434,06	77.175.772.099,41
2091	347.593.887,96	429.672.089,98	112.778.954,86	0,00	4.005.422.571,96	4.895.467.504,76	1.879.649.247,64	20.619.976,40	1.900.269.224,04	2.995.198.280,72	80.170.970.380,13
2092	347.745.374,21	429.803.153,20	113.063.073,17	0,00	4.160.873.362,73	5.051.484.963,31	1.884.384.552,80	20.628.962,88	1.905.013.515,68	3.146.471.447,63	83.317.441.827,76
2093	347.582.841,13	428.792.558,43	112.756.296,17	0,00	4.324.175.230,86	5.213.306.926,59	1.879.271.602,87	20.619.321,08	1.899.890.923,95	3.313.416.002,64	86.630.857.830,40
2094	347.657.766,96	427.852.590,71	112.365.720,59	0,00	4.496.141.521,40	5.384.017.599,66	1.872.762.009,78	20.623.765,84	1.893.385.775,62	3.490.631.824,04	90.121.489.654,44
2095	347.743.399,98	426.961.150,27	111.985.803,69	0,00	4.677.305.313,07	5.563.995.667,01	1.866.430.061,46	20.628.845,76	1.887.058.907,22	3.676.936.759,79	93.798.426.414,23
2096	347.874.493,95	427.864.386,35	112.704.423,62	0,00	4.868.138.330,90	5.756.581.634,82	1.878.407.060,36	20.636.622,52	1.899.043.682,88	3.857.537.951,94	97.655.964.366,17
2097	347.730.156,98	426.119.263,90	111.877.670,95	0,00	5.068.344.550,60	5.954.071.642,43	1.864.627.849,10	20.628.060,16	1.885.255.909,26	4.068.815.733,17	101.724.780.099,34
2098	347.949.898,36	426.176.117,24	111.992.098,51	0,00	5.279.516.087,16	6.165.634.201,27	1.866.534.975,18	20.641.095,67	1.887.176.070,85	4.278.458.130,42	106.003.238.229,76
2099	347.999.732,09	428.442.981,86	113.574.140,29	0,00	5.501.568.064,12	6.391.584.918,36	1.892.902.338,18	20.644.051,90	1.913.546.390,08	4.478.038.528,28	110.481.276.758,04
2100	347.764.869,01	427.563.519,16	113.301.018,08	0,00	5.733.978.263,74	6.622.607.669,99	1.888.350.301,35	20.630.119,35	1.908.980.420,70	4.713.627.249,29	115.194.904.007,33
2101	347.842.659,17	427.048.106,83	113.084.099,68	0,00	5.978.615.517,98	6.866.590.383,66	1.884.734.994,73	20.634.734,02	1.905.369.728,75	4.961.220.654,91	120.156.124.662,24
2102	347.982.323,65	426.703.200,49	112.942.075,53	0,00	6.236.102.869,97	7.123.730.469,64	1.882.367.925,51	20.643.019,20	1.903.010.944,71	5.220.719.524,93	125.376.844.187,17
2103	348.046.460,42	425.515.372,88	112.302.687,18	0,00	6.507.058.213,31	7.392.922.733,79	1.871.711.453,04	20.646.823,92	1.892.358.276,96	5.500.564.456,83	130.877.408.644,00
2104	348.268.597,75	426.276.822,50	112.804.137,05	0,00	6.792.537.508,62	7.679.887.065,92	1.880.068.950,85	20.660.001,56	1.900.728.952,41	5.779.158.113,51	136.656.566.757,51

Fundo Financeiro - Previfor/FIN

Composto pelos servidores admitidos em data anterior a 01/jan/22 e aposentadorias e pensões geradas por estes servidores, conforme a Lei Municipal nº 298, de 26 de abril de 2021. Os benefícios deste Fundo serão financiados sob o Regime Financeiro de Repartição Simples.



19 BASE DE DADOS CADASTRAIS DO FUNDO FINANCEIRO - PREVIFOR/FIN

Neste item, é analisada a qualidade das bases de dados cadastrais no que diz respeito à consistência, amplitude e atualização, e o perfil estatístico do Fundo Financeiro - Previfor/FIN, com posterior detalhamento no Anexo 1 – Estatísticas.

19.1 Perfil Estatístico do Fundo Financeiro - Previfor/FIN

Neste item, são apresentadas as principais estatísticas do grupo de segurados. No **Anexo 5 – Estatísticas do Fundo Financeiro - Previfor/FIN**, são apresentadas estatísticas descritivas de cada grupo de segurados.

A população estudada, em termos quantitativos, está distribuída da seguinte forma em dezembro de 2023:

Quadro 26. Ativos

Discriminação	Valores
População	24.957
Idade média atual	51
Idade média de admissão no serviço público	32
Idade média de aposentadoria projetada	62
Salário médio	R\$ 7.523,08
Total da folha de salários mensal	R\$ 187.753.470,99

Quadro 27. Aposentados

Discriminação	Valores
População	14.343
Idade média atual	71
Benefício médio	R\$ 6.644,68
Total da folha de benefícios mensal	R\$ 95.304.673,02

Quadro 28. Pensões

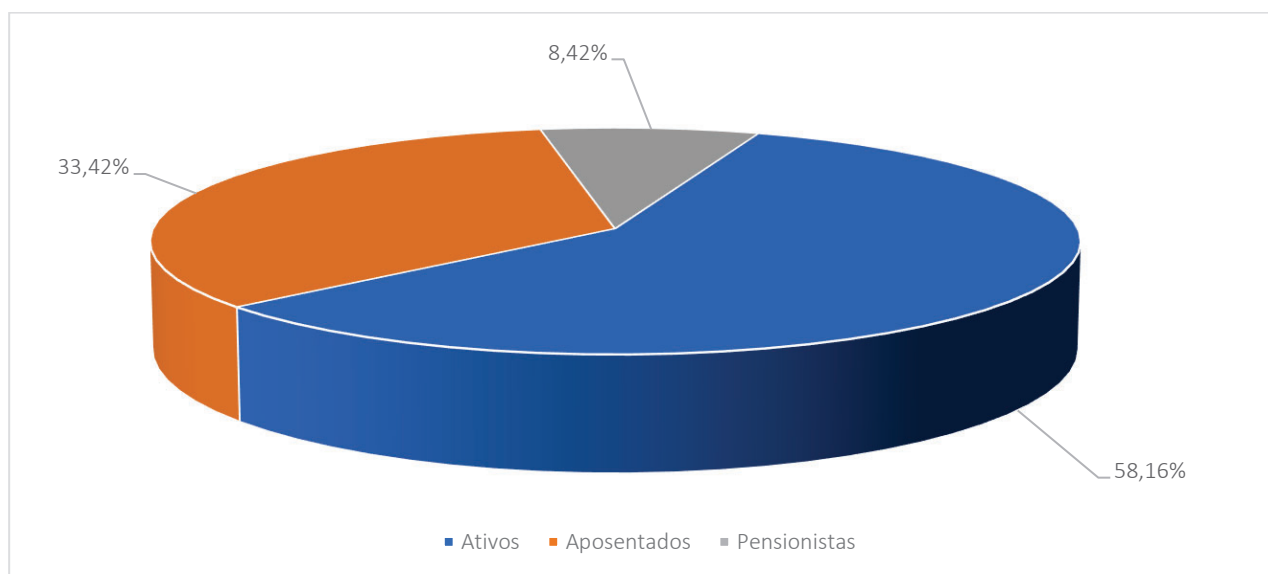
Discriminação	Valores
População	3.611
Idade média atual	68
Benefício médio	R\$ 4.049,77
Total da folha de benefícios mensal	R\$ 14.623.706,96

Quadro 29. Total

Discriminação	Valores
População	42.911
Total da folha de salários e benefícios mensal	R\$ 297.681.850,97

O contingente populacional para cada um dos segmentos analisados apresentou a seguinte distribuição:

Gráfico 8: Distribuição da População Estudada por Segmento



Analisando a composição da população de servidores do Município de Fortaleza vinculados ao Fundo Financeiro - Previfor/FIN, verifica-se que o total de aposentados e pensões representa uma parcela de 41,84%. Esta distribuição aponta para uma proporção de 1,39 servidores ativos para cada servidor inativo ou pensão, conforme demonstrado no quadro a seguir.

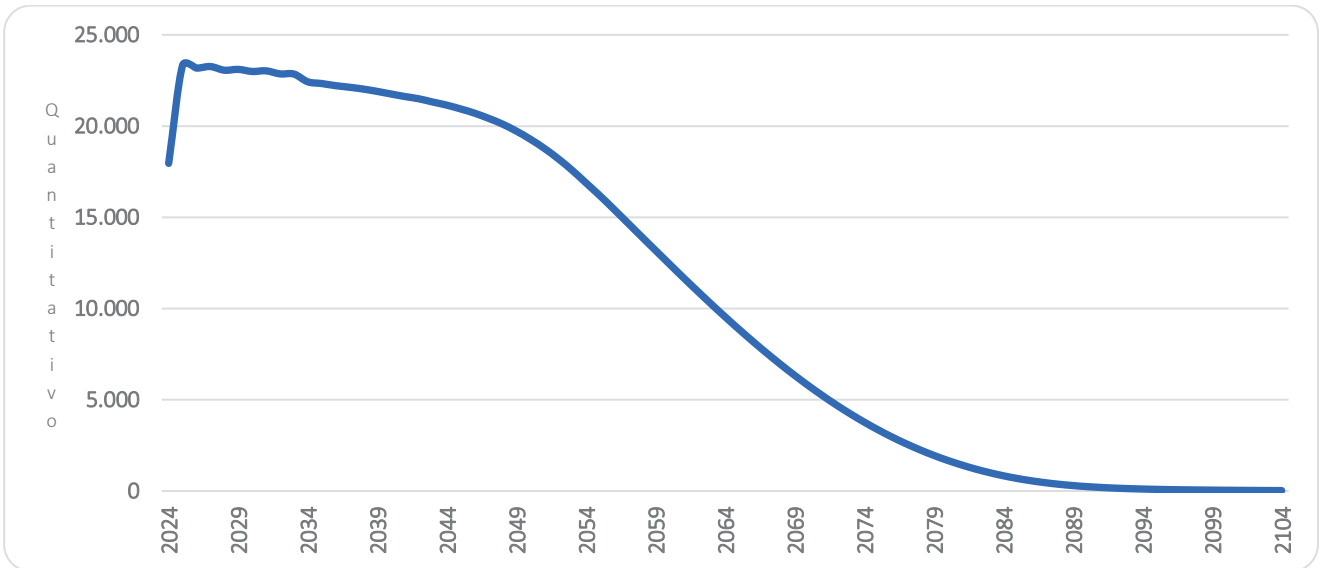
Quadro 30. Proporção entre Servidores Ativos / Aposentados e Pensões

Discriminação	Ativos	Aposentados e Pensionistas	Proporção Ativos / Aposentados e Pensionistas
Quantitativo	58,16%	41,84%	1,39

É importante considerar que à medida que o tempo passa, o número de participantes em gozo de benefício aumenta, alterando significativamente tal proporção, podendo chegar à equiparação.

O gráfico seguinte demonstra a evolução da população de servidores aposentados e pensionistas do Município de Fortaleza, vinculada ao Fundo Financeiro - Previfor/FIN, prevista para as próximas décadas. Esta previsão é realizada considerando as possibilidades de desligamento que o grupo está sujeito, quais sejam: benefícios de aposentadoria e invalidez.

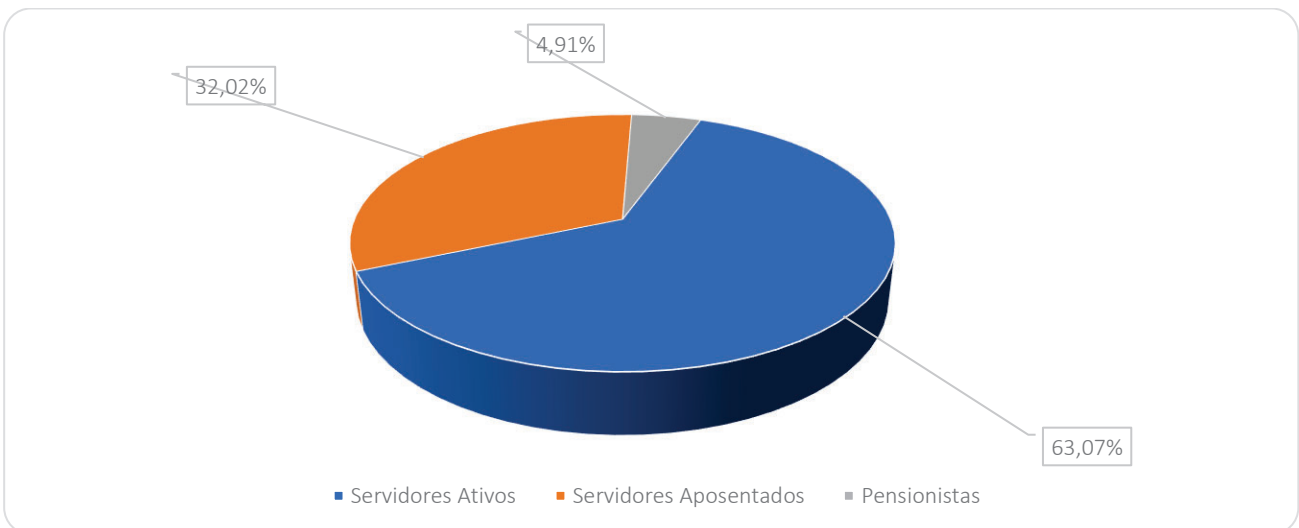
Gráfico 9: Projeção do Quantitativo de Servidores Aposentados e pensões



É importante considerar que à medida que o tempo passa, o número de participantes em gozo de benefício aumenta, alterando significativamente tal proporção. Entretanto, como este Fundo está fechado a novos ingressos, seu crescimento é limitado, tendendo a extinção após atingir determinado volume de despesas.

Os gastos com pessoal por segmento estão representados conforme a seguinte composição:

Gráfico 10: Composição da Despesa com Pessoal por Segmento



Considerando as informações descritas no gráfico anterior, verifica-se que a despesa atual com pagamento de benefícios previdenciários do RPPS do Município de Fortaleza representa 36,93% da folha total de pagamento dos segurados.

20 CUSTOS E PLANO DE CUSTEIO – CUSTO NORMAL

Alíquota de contribuição normal é o percentual de contribuição, instituído em lei do Município, definido, a cada ano, para cobertura do custo normal e cujos valores são destinados à constituição de reservas com a finalidade de prover o pagamento de benefícios (Portaria nº 1.467/22).

Neste item, são analisadas os custos e alíquotas do Plano de Custeio Vigente e do Plano de Custeio de Equilíbrio.

20.1 Alíquotas de Custeio Vigente – Custo Normal

Neste item, avalia-se o resultado financeiro decorrente de receitas e despesas previdenciárias, tomando informações cadastrais posicionadas em dezembro de 2023 e o custeio previsto em Lei para Fundo Financeiro - Previfor/FIN, conforme descrito a seguir.

Quadro 31. Receitas Previdenciária do Fundo Financeiro - Previfor/FIN

Discriminação	Base de Cálculo	Valor da Base de Cálculo	Percentual de Contribuição	Receita
Servidores Ativos	Folha de salários	R\$ 187.753.470,99	14,00%	R\$ 26.285.485,94
Servidores aposentados	Valor que Excede a R\$ 2.583,38	R\$ 60.735.289,63	14,00%	R\$ 8.502.940,55
Pensionistas	Valor que Excede a R\$ 2.583,38	R\$ 506.202,71	14,00%	R\$ 70.868,38
Município - CN	Folha de salários	R\$ 187.753.470,99	26,95%	R\$ 50.599.560,43
Município - CS	Folha de salários	R\$ 187.753.470,99	0,00%	R\$ 0,00
Total Receita de Contribuição				R\$ 85.458.855,30
Município - Tx de Administração	Folha de salários	R\$ 187.753.470,99	1,05%	R\$ 1.971.411,45
Total de Receita				R\$ 87.430.266,74

Ao confrontar receitas e despesas, constata-se o seguinte fluxo financeiro:

Quadro 32. Receitas e despesas em 2023

Discriminação	Total	
Total de receita de contribuição	R\$85.458.855,30	
Total de despesa previdenciária	Aposentadorias e Pensões	R\$ 109.928.379,98
Resultado (receitas - despesas)	(R\$24.469.524,68)	
Resultado sobre folha salarial	-13,03%	
Resultado sobre arrecadação	-28,63%	

Desse modo, considerando uma arrecadação de R\$ 85.458.855,30, verifica-se a existência de um déficit financeiro da ordem 13,03% da folha de salários dos servidores ativos.

20.2 Alíquotas de Custeio de Equilíbrio Atuarial – Custo Normal

Para apuração do Custo Previdenciário do Fundo Financeiro - Previfor/FIN, foi utilizado o regime financeiro de Repartição Simples, onde o não há necessidade de formação de reservas financeiras para cobrir benefícios que ultrapasse o período de um ano.

Entretanto, para efeito de determinação do Custo Normal, replicou-se o resultado em termos percentuais já apontado no Fundo Previdenciário - Previfor/PRE.

Quadro 33. Custo Normal Total - -Fundo Financeiro - Previfor/FIN

Regime Financeiro e Método de Financiamento	Custo Normal	Custo Anual	Taxa sobre a folha de ativos
Capitalização - IEN	Aposentadoria Voluntária e Compulsória	R\$26.272.674,95	13,21%
	Reversão da Aposentadoria Voluntária e Compulsória em Pensão	R\$4.872.676,28	2,45%
Repartição de Capitais de Cobertura	Invalidez com reversão ao dependente	R\$5.489.218,99	2,76%
	Pensão por Morte do Servidor Ativo	R\$8.074.720,69	4,06%
Custo Normal Líquido		R\$44.709.290,91	22,48%
Administração do Plano		R\$2.088.289,83	1,05%
Total		R\$46.797.580,74	23,53%

21 ATIVOS GARANTIDORES

O total de ativos garantidores dos compromissos do plano de benefícios resulta do somatório dos recursos provenientes das contribuições, das disponibilidades decorrentes das receitas correntes e de capital e demais ingressos financeiros auferidos pelo RPPS, e dos bens, direitos, ativos financeiros e ativos de qualquer natureza vinculados, por lei, ao regime, destacados como investimentos e avaliados pelo seu valor justo, conforme normas contábeis aplicáveis ao setor público, excluídos os recursos relativos ao financiamento do custo administrativo do regime e aqueles vinculados aos fundos para oscilação de riscos e os valores das provisões para pagamento dos benefícios avaliados em Regime de Repartição de Capitais de Cobertura.

Os Ativos Garantidores podem ser compostos por bens, direitos e ativos financeiros, sendo que estes últimos podem estar segmentados em Renda Fixa, Renda Variável e Imóveis (Fundos Imobiliários), conforme prevê o art.2º da Resolução CMN nº 3.922/2010. O quadro a seguir apresenta o valor do patrimônio do RPPS e sua respectiva data de apuração.

Quadro 34. Patrimônio constituído pelo RPP - Fundo Financeiro - Previfor/FIN

Especificação	Valor	Data da Apuração
Renda Fixa	17.946.159,15	31/12/2023
Renda Variável	0,00	31/12/2023
Aplicações em Investimentos no Exterior	0,00	31/12/2023
Segmento Imobiliário - Fundos imobiliários	0,00	31/12/2023
Aplicações em enquadramento	0,00	31/12/2023
Titulos e Valores não sujeitos ao Enquadramento	0,00	31/12/2023
Demais bens, direitos e ativos	0,00	31/12/2023
Acordos de Parcelamento	0,00	31/12/2023
Total	17.946.159,15	31/12/2023

22 RESULTADO ATUARIAL DO FUNDO FINANCEIRO - PREVIFOR/FIN

O Fundo Previdenciário Financeiro é financiado pelo Regime Financeiro de Repartição Simples, em que as receitas e despesas devem se equilibrar dentro do exercício anual, não havendo necessidade de formação de reserva financeira para pagamentos posteriores a este período.

Entretanto, para fins de preenchimento do Demonstrativo de Resultados da Avaliação Atuarial, calculamos os valores de reservas deste Fundo, utilizando-se como taxa de juros o percentual de 0,00% e 4,78% ao ano.

Quadro 35. Provisões Matemáticas - Fundo Financeiro - Previfor/FIN

Discriminação	Taxa 0,00%	Taxa 4,78%
(-) Valor Presente dos Benefícios Futuros (aposentados)	(R\$ 22.517.253.603,08)	(R\$ 14.320.864.427,88)
(+) Valor Presente das Contribuições Futuras (aposentados)	R\$ 2.053.222.813,14	R\$ 1.298.792.521,55
(-) Valor Presente dos Benefícios Futuros (pensionistas)	(R\$ 3.335.077.380,94)	(R\$ 1.988.598.722,57)
(+) Valor Presente das Contribuições Futuras (pensionistas)	R\$ 220.461.675,65	R\$ 134.661.556,44
(+) Valor Presente das Contribuições Futuras (Ente)	R\$ 0,00	R\$ 0,00
(+) Compensação Previdenciária	R\$ 1.551.139.859,04	R\$ 978.567.789,02
PMB – Concedido	(R\$ 22.027.506.636,19)	(R\$ 13.897.441.283,44)
(-) Valor Presente dos Benefícios Futuros	(R\$ 49.266.292.729,56)	(R\$ 19.515.017.597,68)
(+) Valor Presente das Contribuições Futuras - Serv. Ativos	R\$ 3.983.304.135,51	R\$ 2.817.476.300,94
(+) Valor Presente das Contribuições Futuras - Serv. Apos. e Pens.	R\$ 4.695.936.523,93	R\$ 1.860.464.525,88
(+) Valor Presente das Contribuições Futuras - Ente Sobre Ativos	R\$ 5.036.034.514,28	R\$ 3.562.095.037,68
(+) Compensação Previdenciária	R\$ 2.955.977.563,77	R\$ 1.170.901.055,86
PMB a Conceder	(R\$ 32.595.039.992,07)	(R\$ 10.104.080.677,32)
(-) Provisão Matemática de Benefícios Concedidos (PMBC)	(R\$ 22.027.506.636,19)	(R\$ 13.897.441.283,44)
(-) Provisão Matemática de Benefícios a Conceder (PMBaC)	(R\$ 32.595.039.992,07)	(R\$ 10.104.080.677,32)
Provisões Matemáticas (PMBaC + PMBC)	(R\$ 54.622.546.628,26)	(R\$ 24.001.521.960,76)
(+) Ativo do Plano	R\$ 17.946.159,15	R\$ 17.946.159,15
(+) Outros Créditos	R\$ 0,00	R\$ 0,00
Déficit Técnico Atuarial	(R\$ 54.604.600.469,11)	(R\$ 23.983.575.801,61)

23 CONSOLIDADO DOS PRINCIPAIS RESULTADOS DO FUNDO FINANCEIRO - PREVIFOR/FIN

Neste item, trazemos os principais resultados e análises apurados nesta Avaliação Atuarial.

Com a finalidade de garantir a cobertura financeira dos benefícios previdenciários, o Município de Fortaleza e seus servidores vertem contribuições mensais para um Fundo Previdenciário.

Como prevê os artigos 5º e 8º da Lei Municipal nº 298, de 26 de abril de 2021, transcrito a seguir, a massa de segurados está segmentada em dois grupos, a saber:

“Art. 5º - O Plano de Custeio Previdenciário do Previfor financiará os benefícios previdenciários do Regime Próprio de Previdência municipal garantidos aos segurados ativos ingressos no serviço público municipal a contar do dia 1º de janeiro de 2022, bem como aos seus respectivos dependentes previdenciários.

(...)

Art. 8º - O Plano de Custeio Financeiro do Previfor financiará os benefícios previdenciários do Regime Próprio de Previdência municipal que forem destinados aos segurados ativos ingressos no serviço público municipal até o dia 31 de dezembro de 2021, bem como aos seus respectivos dependentes previdenciários.”

Diante da inexistência ou inconsistência de informações apresentadas nas bases de dados cadastrais encaminhadas pelo Município, foram adotadas premissas técnicas que visam reduzir seus efeitos nos resultados da avaliação atuarial. Tais inconsistências estão relacionadas ao tempo de serviço anterior ao ingresso no Município.

As bases técnicas utilizadas foram eleitas pelo atuário responsável, sendo estas aderentes às características da massa de participantes:

- a taxa de juros real utilizada nas projeções contidas nesta avaliação foi de 0,00%/4,78% ao ano;
- as tábuas biométricas utilizadas foram escolhidas em função do evento gerador:
- Tábua de Mortalidade de Válido (evento gerador sobrevivência) – IBGE-2022 (segregada por sexo);

- Tábua de Mortalidade de Válido (evento gerador morte) – IBGE-2022 (segregada por sexo);
- Tábua de Entrada em Invalidez – ÁLVARO VINDAS;
- Tábua de Mortalidade de Inválidos – IBGE-2022 (segregada por sexo);
- Probabilidade de deixar um dependente vitalício, em caso de morte, calculada em função da proporção de servidores casados por idade, com base em proporções apuradas em um levantamento realizado no universo das bases cadastrais analisadas pela Lógica Atuarial, onde foram considerados apenas os dados reais e consistentes, utilizando informações de mais de 500.000 servidores ativos;
- o crescimento salarial considerado foi de 1,00% ao ano;
- a taxa de rotatividade considerada foi de 1,00% ao ano; e
- o custo administrativo considerado neste estudo corresponde a 1,05%, do total da remuneração dos servidores ativos do Município.

Para a utilização da taxa de crescimento salarial descrita acima, fez-se uma projeção do crescimento salarial dos servidores ativos com base no banco de dados enviados. Esta projeção foi elaborada a partir de uma regressão exponencial do salário médio dos servidores por idade. Desta forma, chegou-se à conclusão de que a cada ano de trabalho no Município o salário real do servidor sofre um impacto de 1,00%. Assim, em atendimento ao artigo 38 da Portaria MTP nº 1.467/2022 utilizou-se a taxa de crescimento salarial real mínima de 1% ao ano.

A taxa anual real de crescimento dos benefícios do plano adotada neste estudo é de 0,00%, uma vez que se considera a atualização monetária dos mesmos.

Conforme informado pelos gestores do RPPS, as contribuições normais vertidas ao Fundo Financeiro - Previfor/FIN estão definidas da seguinte forma:

- contribuições mensais dos servidores ativos: 14,00%, incidentes sobre a remuneração de contribuição;
- contribuições mensais dos servidores aposentados e pensionistas: 14,00%; sobre a parcela das aposentadorias que exceder a R\$ 2.583,38;
- **contribuições mensais do Município: 28,00%** sobre a remuneração de contribuição dos servidores ativos para Custo Normal.

O Patrimônio constituído pelo Plano, segundo informações dadas à Lógica Atuarial é de R\$ 17.946.159,15 e é composto totalmente por renda fixa.

A Avaliação Atuarial apurou que as Alíquotas de Custo Normal devem somar 23,53%, conforme quadro seguinte:

Quadro 36. Alíquotas de Custeio Normal por Benefício

	Discriminação	Custeio de Equilíbrio	Custeio Vigente
Contribuição do Ente	Sobre a Folha Mensal dos Ativos	9,53%	17,70%
	Sobre a Folha Mensal dos Aposentados	0,00%	0,00%
	Sobre a Folha Mensal dos Pensionistas	0,00%	0,00%
Contribuição do Segurado	Servidor Ativo	14,00%	14,00%
	Aposentado*	14,00%	14,00%
	Pensionista*	14,00%	14,00%
Contribuição Total (Ente + Segurado)		23,53%	31,70%

Como se observa, o Custeio Normal de Equilíbrio apurado no cálculo atuarial totaliza 23,53%. Percentual este inferior a taxa mínima permitida, visto que a contribuição do segurado deve ser no mínimo de 14%, conforme Emenda Constitucional nº 103/19 e a contribuição do Governo Municipal não pode ser inferior ao valor da contribuição do segurado, conforme disposto no art. 2º da Lei nº 9.717. **Desta forma, o custo apurado é inaplicável, onde deve ser mantido o custeio praticado atualmente.**

Atualmente, existem 24.957 servidores vinculados ao Fundo Financeiro - Previfor/FIN com data de admissão anterior a 01/jan/22, 14.343 aposentados e 3.611 pensionistas, sendo os benefícios financiados pelo regime financeiro de Repartição Simples.

A despesa previdenciária deste grupo é superior a soma do patrimônio e a receita de contribuição, havendo, a necessidade de complementação financeira do Município. No entanto, a longo prazo, esses gastos começarão a reduzir gradativamente até a completa extinção do grupo.

Como o Custo Normal praticado atualmente é inferior ao Custo Normal apurado na Avaliação Atuarial, sugerimos então, que seja mantido, como a seguir:

- contribuições mensais dos servidores ativos: 14,00%, incidentes sobre a remuneração de contribuição;
- contribuições mensais dos servidores aposentados e pensionistas: 14,00%; sobre a parcela das aposentadorias que excede a R\$ 2.583,38;
- **contribuições mensais do Município: 28,00%** sobre a remuneração de contribuição dos servidores ativos para Custo Normal



24 ANÁLISES DE VARIAÇÕES DE RESULTADOS - FUNDO FINANCEIRO - PREVIFOR/FIN

Passamos a descrever agora, as principais variações entre os resultados apurados neste estudo e os das três últimas avaliações atuariais.

Foi utilizada para esta análise a base de dados cadastral que contempla toda a massa de participantes e os dados referentes às avaliações anteriores, colhidos dos Demonstrativos de Resultados das Avaliações Atuariais – DRAAs.

24.1 Variação na base de dados cadastrais do Fundo Financeiro - Previfor/FIN

Quadro 37. Variações do Quantitativo de participantes

Discriminação	Ativos	Aposentados	Pensionistas
Avaliação Atuarial 2022	26.074	14.201	3.383
Avaliação Atuarial 2023	25.437	14.285	3.487
Avaliação Atuarial 2024	24.957	14.343	3.611

Quadro 38. Variações dos Salários e Benefícios Médios

Discriminação	Ativos	Aposentados	Pensionistas
Avaliação Atuarial 2022	R\$ 5.547,29	R\$ 4.860,58	R\$ 3.226,25
Avaliação Atuarial 2023	R\$ 6.587,02	R\$ 6.014,36	R\$ 4.542,06
Avaliação Atuarial 2024	R\$ 7.523,08	R\$ 6.644,68	R\$ 4.049,77

Quadro 39. Variações das Folhas de Salários e Benefícios

Discriminação	Ativos	Aposentados	Pensionistas
Avaliação Atuarial 2022	R\$ 144.639.921,29	R\$ 69.025.129,20	R\$ 10.914.418,05
Avaliação Atuarial 2023	R\$ 167.554.095,63	R\$ 85.915.110,67	R\$ 15.838.151,49
Avaliação Atuarial 2024	R\$ 187.753.470,99	R\$ 95.304.673,02	R\$ 14.623.706,96

Dos dados dispostos nos quadros acima podem ser feitas as seguintes análises:

- redução de -1,89% pontos percentuais no número de participantes ativos, 480 servidores. Paralelo a isto, houve aumento do número de servidores aposentados, 58, e aumento de pensões, 124, que combinado com a variação dos valores médios de salários e benefícios resultou em aumento de 10,54% no gasto com pessoal.

25 PARECER ATUARIAL

Neste item, apresentamos o Parecer Atuarial, conforme estrutura exigida para preenchimento do Demonstrativo de Resultados da Avaliação Atuarial – DRAA.

a) Perspectivas de alteração futura e na composição da massa de segurados.

Por se tratar de um fundo em extinção não há ingresso de novos servidores. Por esse motivo à medida que o tempo passa, o número de participantes em gozo de benefício aumenta, alterando significativamente tal proporção. Entretanto, como este Fundo está fechado a novos ingressos, seu crescimento é limitado, tendendo a extinção após atingir determinado volume de despesas.

b) Adequação da base de dados utilizada e respectivos impactos em relação aos resultados apurados.

Diante da inexistência ou inconsistência de informações apresentadas nas bases de dados cadastrais encaminhadas pelo Município, foram adotadas premissas técnicas que visam reduzir seus efeitos nos resultados da avaliação atuarial. Tais inconsistências estão relacionadas ao tempo de serviço anterior ao ingresso no Município.

c) Análise dos regimes financeiros e método atuariais adotados e perspectivas futuras de comportamento dos custos e dos compromissos do plano de benefícios.

Os regimes financeiros adotados no cálculo atuarial são os previstos nas normas previdenciárias e considerados os mais adequados a cada benefício previdenciário, sendo capitalização para benefícios programados, com a Idade Normal de Entrada e repartição de capitais de cobertura para benefícios de risco. Não havendo alterações significativas da massa de segurados ou das hipóteses atuariais adotadas não há perspectivas de alterações consideráveis no Plano de Custeio.

d) Adequação das hipóteses utilizadas às características da massa de segurados e de seus dependentes e análise de sensibilidade para os resultados.

Foram adotadas hipóteses que devem refletir as características biométricas, demográficas, financeiras e econômicas incidentes sobre a população de segurados e respectivo plano previdenciário. As tábuas de mortalidade que são mais aderentes à realidade da população brasileira, são as tábuas de mortalidade do IBGE.



Por representarem estimativas de eventos futuros, devem ser periodicamente confrontadas com os acontecimentos da vida real, através de estudos estatísticos de aderência e teste de hipótese, para que se avalie a necessidade de ajustes.

e) Metodologia utilizada para a determinação do valor da compensação previdenciária a receber e impactos nos resultados.

A estimativa de Compensação Financeira foi considerada como Ativo do Plano, uma vez que o RPPS possui convênio ou acordo de cooperação técnica em vigor para operacionalização da compensação previdenciária com os regimes de origem. Como não consta da base cadastral os valores das remunerações de cada servidor no período a compensar com o regime previdenciário de origem nem há ainda valores de repasse decorrentes de compensação previdenciária, partiu-se do princípio de que o fluxo de compensação previdenciária equivale a 6,00% dos valores médios de benefício compensáveis pagos atualmente. Tal parâmetro é resultado da média observada em outros entes públicos que recebem receitas de compensação previdenciária.

f) Composição e características dos Ativos garantidores.

O Patrimônio constituído pelo Plano, segundo informações dadas à Lógica Atuarial é de R\$ 17.946.159,15 e é composto totalmente por renda fixa.

g) Variação dos compromissos do plano (VABF e VACF).

As variações dos valores presentes dos benefícios futuros e contribuições futuras decorreram, basicamente, das variações das folhas de salários de benefícios e da redução da taxa real anual de juros.

h) Resultado da avaliação atuarial e situação financeira e atuarial.

Atualmente, existem 24.957 servidores vinculados ao Fundo Financeiro - Previfor/FIN com data de admissão anterior a 01/jan/22, 14.343 aposentados e 3.611 pensionistas, sendo os benefícios financiados pelo regime financeiro de Repartição Simples.

A despesa previdenciária deste grupo é superior a soma do patrimônio e a receita de contribuição, havendo, a necessidade de complementação financeira do Município. No entanto, a longo prazo, esses gastos começarão a reduzir gradativamente até a completa extinção do grupo.



i) Plano de custeio a ser implementado e medidas para manutenção do equilíbrio financeiro e atuarial.

Indicou-se a manutenção das alíquotas de contribuição vigentes, conforme abaixo:

- contribuições mensais dos servidores ativos: 14,00%, incidentes sobre a remuneração de contribuição;
- contribuições mensais dos servidores aposentados e pensionistas: 14,00%; sobre a parcela das aposentadorias que excede a R\$ 2.583,38;
- **contribuições mensais do Município: 28,00%** sobre a remuneração de contribuição dos servidores ativos para Custo Normal

j) Parecer sobre a análise comparativa das três últimas avaliações atuariais.

Do comparativo das três últimas Avaliações Atuariais podem ser feitas as seguintes análises:


- redução de -1,89% pontos percentuais no número de participantes ativos, 480 servidores. Paralelo a isto, houve aumento do número de servidores aposentados, 58, e aumento de pensões, 124, que combinado com a variação dos valores médios de salários e benefícios resultou em aumento de 10,54% no gasto com pessoal.

k) Identificação dos principais riscos do plano de benefícios.

Como em qualquer plano previdenciário, o principal risco é taxa de juros adotada como hipótese no cálculo atuarial e a rentabilidade financeira decorrente. Com o cenário econômico de aumento da taxa básica de juros, há uma menor dificuldade para o atingimento da meta atuarial (que foi possível observar no ano de 2023).

Além disso, há o risco de alterações/implementações de novos planos de cargos e salários que podem elevar o passivo atuarial do plano.

Este é o nosso parecer.



Adilson Moraes da Costa
Atuário Miba 1.032 MTE/RJ

26 ANEXO 5 – PERFIL DA POPULAÇÃO DO FUNDO FINANCEIRO - PREVIFOR/FIN

26.1 Estatísticas dos servidores Ativos

Como mencionado anteriormente, as variáveis estatísticas relacionadas a um grupo de servidores interferem diretamente na análise e nos resultados apurados em uma avaliação atuarial. Neste item, serão demonstradas, comentadas e comparadas as principais variáveis estatísticas relacionadas ao grupo de servidores ativos do Município de Fortaleza vinculados ao Fundo Financeiro - Previfor/FIN, segmentadas da seguinte forma: estatística dos professores, dos “não professores”.

Quadro 40. Variáveis Estatísticas dos Servidores Ativos “Não Professores” - Fundo Financeiro - Previfor/FIN

Discriminação	Feminino	Masculino	Total
População	10.923	7.218	18.141
Folha salarial mensal	R\$ 69.496.109,99	R\$ 48.420.375,21	R\$ 117.916.485,20
Salário médio	R\$ 6.362,36	R\$ 6.708,28	R\$ 6.500,00
Idade mínima atual	24	24	24
Idade média atual	51	52	51
Idade máxima atual	74	74	74
Idade mínima de admissão	14	14	14
Idade média de admissão	33	29	31
Idade máxima de admissão	67	65	67
Idade média de aposentadoria projetada	63	65	63

A distribuição por sexo dos servidores ativos “não professores”, como pode ser observado no quadro anterior, aponta para um número maior de servidoras do sexo feminino, ou seja, 60,21% do total do grupo. Nota-se, ainda, outras características das servidoras “não professoras” do sexo feminino em relação aos servidores do sexo masculino, a partir das médias apuradas, quais sejam: remuneração média inferior em 5,16%, idade média atual menor em 1 ano e idade de aposentadoria projetada menor em 2 anos.

Quadro 41. Variáveis Estatísticas dos Servidores Professores - Fundo Financeiro - Previfor/FIN

Discriminação	Feminino	Masculino	Total
População	5.456	1.360	6.816
Folha salarial mensal	R\$ 57.414.970,85	R\$ 12.422.014,95	R\$ 69.836.985,80
Salário médio	R\$ 10.523,27	R\$ 9.133,83	R\$ 10.246,04
Idade mínima atual	28	29	28
Idade média atual	50	50	50
Idade máxima atual	74	74	74
Idade mínima de admissão	15	18	15
Idade média de admissão	32	33	32
Idade máxima de admissão	59	61	61
Idade média de aposentadoria projetada	59	61	59



Atualmente, a população de servidores do magistério do Município de Fortaleza, vinculados ao Fundo Financeiro - Previfor/FIN corresponde a 27,31% do total dos servidores ativos. Esta categoria possui características diferentes das demais, como, por exemplo, a sua distribuição por sexo, onde 80,05% do grupo são compostos por mulheres.

O quadro seguinte demonstra as variáveis estatísticas dos servidores professores e “não professores” do Município de Fortaleza vinculados ao Fundo Financeiro - Previfor/FIN, de forma consolidada.

Quadro 42. Consolidação das Variáveis Estatísticas dos Servidores Ativos - Fundo Financeiro - Previfor/FIN

Discriminação	Feminino	Masculino	Total
População	16.379	8.578	24.957
Folha salarial mensal	R\$ 126.911.080,83	R\$ 60.842.390,16	R\$ 187.753.470,99
Salário médio	R\$ 7.748,40	R\$ 7.092,84	R\$ 7.523,08
Idade mínima atual	24	24	24
Idade média atual	51	52	51
Idade máxima atual	74	74	74
Idade mínima de admissão	14	14	14
Idade média de admissão	32	30	32
Idade máxima de admissão	67	65	67
Idade média de aposentadoria projetada	61	64	62

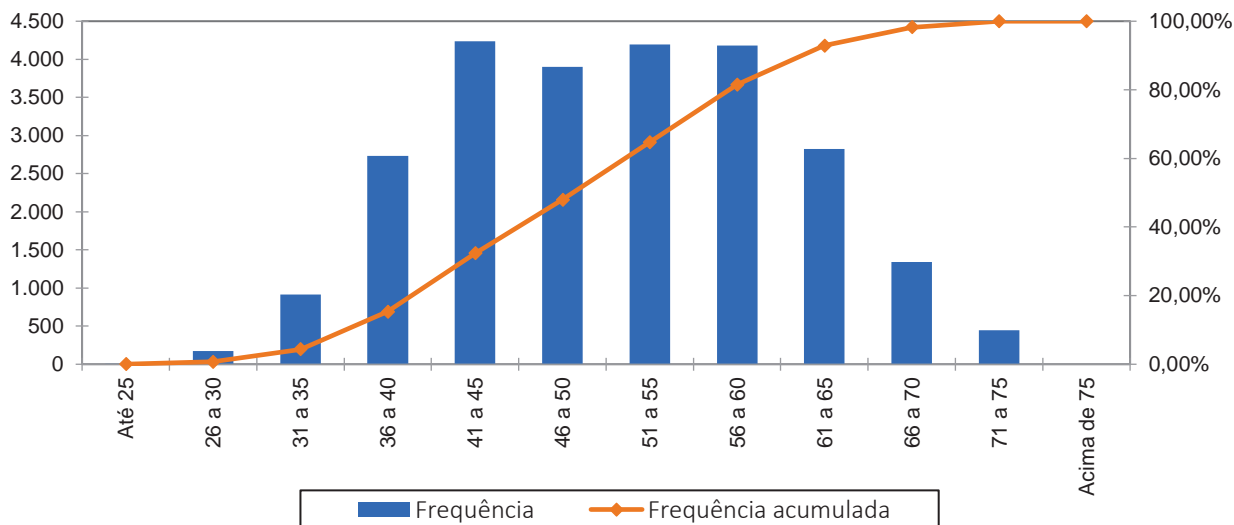
Ante a consolidação dos dados, verifica-se que os servidores ativos do sexo feminino representam 65,63% do contingente total de servidores ativos. Relativamente às remunerações, verifica-se, ante as médias apuradas, que os servidores do sexo masculino percebem salários inferiores em 8,46% aos salários das servidoras.

Os quadros e gráficos seguintes demonstram as estatísticas dos servidores ativos, segmentadas por variáveis específicas relevantes ao estudo proposto.

Quadro 43. Distribuição dos Servidores Ativos por Faixa Etária

Intervalo	População	Frequência	Frequência acumulada
Até 25	7	0,03%	0,03%
26 a 30	173	0,69%	0,72%
31 a 35	915	3,67%	4,39%
36 a 40	2.730	10,94%	15,33%
41 a 45	4.238	16,98%	32,31%
46 a 50	3.902	15,63%	47,94%
51 a 55	4.198	16,82%	64,76%
56 a 60	4.181	16,76%	81,52%
61 a 65	2.825	11,32%	92,84%
66 a 70	1.342	5,37%	98,21%
71 a 75	446	1,79%	100,00%
Acima de 75	0	0,00%	100,00%
Total	24.957	100,00%	100,00%

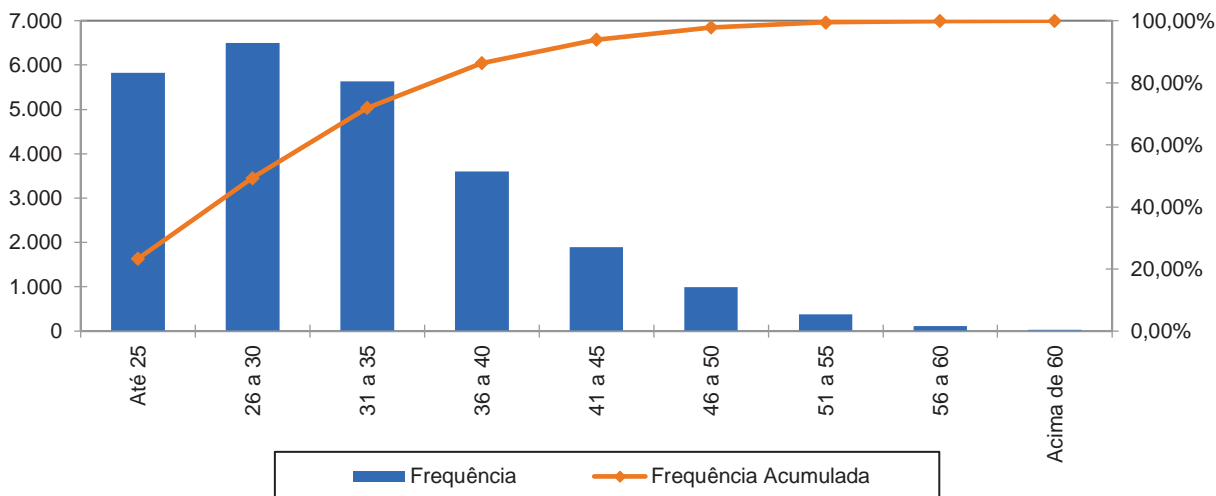
Gráfico 11: Distribuição dos Servidores Ativos por Faixa Etária



Quadro 44. Distribuição dos Servidores Ativos por Idade de Admissão

Intervalo	População	Frequência	Frequência Acumulada
Até 25	5.838	23,39%	23,39%
26 a 30	6.496	26,03%	49,42%
31 a 35	5.615	22,50%	71,92%
36 a 40	3.598	14,42%	86,34%
41 a 45	1.894	7,59%	93,93%
46 a 50	988	3,95%	97,88%
51 a 55	385	1,55%	99,43%
56 a 60	115	0,46%	99,89%
Acima de 60	28	0,11%	100,00%
Total	24.957	100,00%	100,00%

Gráfico 12: Distribuição dos Servidores Ativos por Idade de Admissão



A menor e a maior idade de admissão registrada no serviço público do Município de Fortaleza foram aos 14 e aos 67 anos, respectivamente, sendo que 71,92% do grupo foram admitidos até os 35 anos de idade.

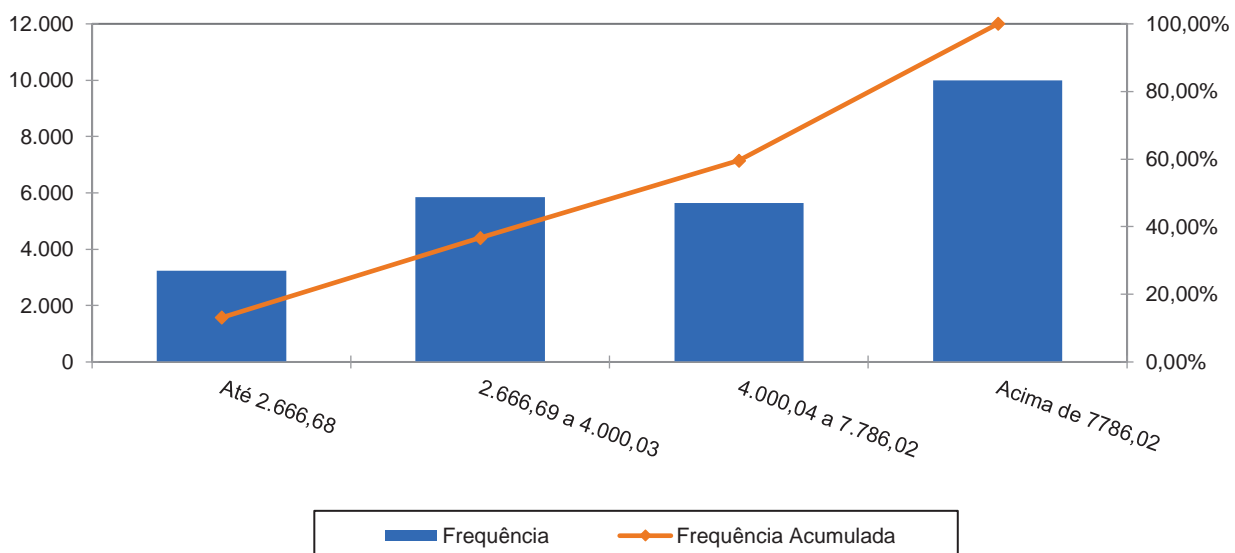
Ressalte-se que a idade média de admissão dos servidores públicos é uma variável que produz impacto importante na apuração do Custo Previdenciário de um Município, já que, de acordo com a metodologia utilizada para apuração do custo, em um regime de capitalização, servidor e Governo devem juntos financiar o custeio do benefício previdenciário entre a idade de admissão do servidor e sua aposentadoria. Desse modo, quanto mais jovem o servidor for admitido no serviço público maior será o tempo de contribuição para o regime previdenciário, minimizando o impacto no custeio do Plano.

O quadro seguinte foi elaborado com base nas faixas de contribuição atualmente praticadas pelo Regime Geral de Previdência Social – RGPS, a fim de estabelecer um modelo comparativo com a remuneração dos servidores do Município vinculados ao Fundo Financeiro - Previfor/FIN.

Quadro 45. Distribuição dos Servidores Ativos por Faixa Salarial

Intervalo - R\$	População	Frequência	Frequência Acumulada
Até 2.666,68	3.244	13,11%	13,11%
2.666,69 a 4.000,03	5.849	23,64%	36,76%
4.000,04 a 7.786,02	5.645	22,82%	59,58%
Acima de 7.786,02	10.000	40,42%	100,00%
Total	24.738	100,00%	100,00%

Gráfico 13: Distribuição dos Servidores Ativos por Faixa Salarial

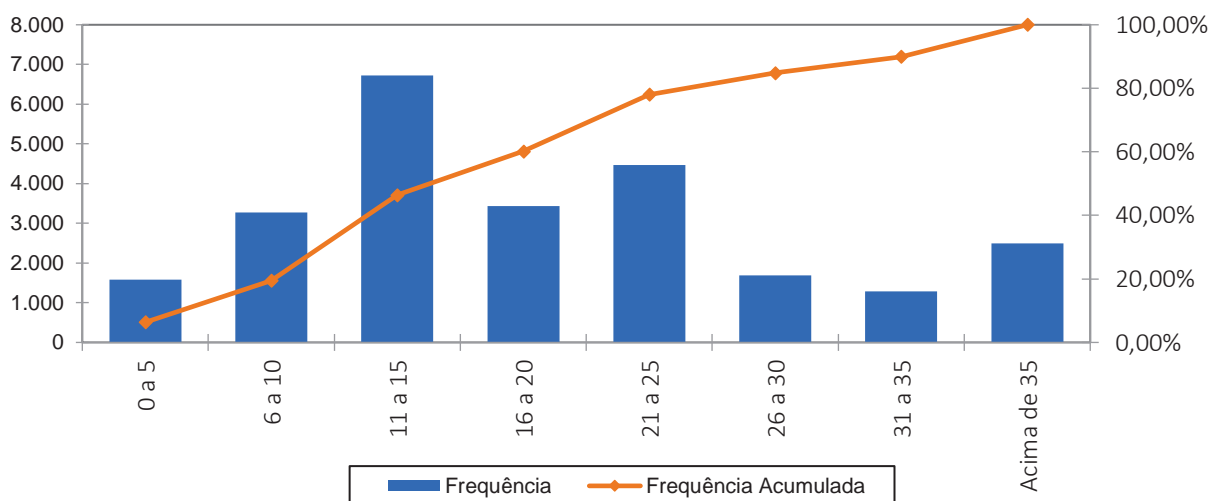


Observa-se que 40,42% dos servidores percebem salário de contribuição superior ao teto do RGPS.

Quadro 46. Distribuição de Servidores Ativos por Tempo de Contribuição no Município

Intervalo	População	Frequência	Frequência Acumulada
0 a 5	1.584	6,35%	6,35%
6 a 10	3.269	13,10%	19,45%
11 a 15	6.726	26,95%	46,40%
16 a 20	3.437	13,77%	60,17%
21 a 25	4.468	17,90%	78,07%
26 a 30	1.690	6,77%	84,84%
31 a 35	1.288	5,16%	90,00%
Acima de 35	2.495	10,00%	100,00%
Total	24.957	100,00%	100,00%

Gráfico 14: Distribuição de Servidores Ativos por Tempo de Contribuição no Município

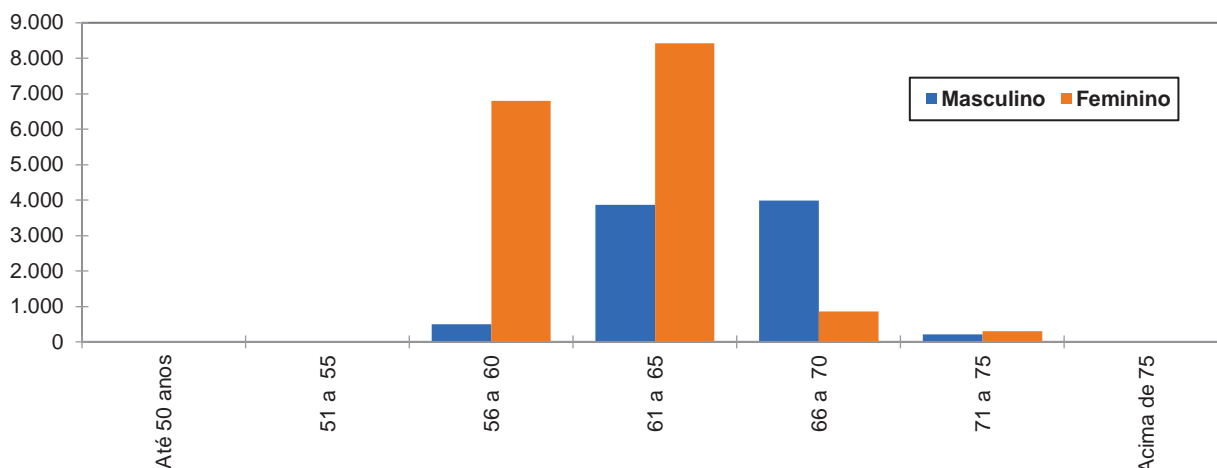


Percebe-se, ante o gráfico anterior, que 26,95% dos servidores ativos possuem entre 11 a 15 anos de tempo de contribuição no Governo Municipal.

Quadro 47. Distribuição dos Servidores Ativos por Idade Provável de Aposentadoria

Intervalo	Feminino	Masculino	Total
Até 50 anos	0	0	0
51 a 55	0	0	0
56 a 60	6.798	503	7.301
61 a 65	8.426	3.868	12.294
66 a 70	850	3.989	4.839
71 a 75	305	218	523
Acima de 75	0	0	0
Total	16.379	8.578	24.957

Gráfico 15: Distribuição dos Servidores Ativos por Idade Provável de Aposentadoria



O gráfico acima reforça o anteriormente mencionado: os servidores do sexo feminino aposentar-se-ão mais cedo que os do sexo masculino, reflexo das regras de aposentadoria dispostas na atual legislação previdenciária. Verifica-se, também, que 29,25% da população de servidores preencherão os requisitos necessários à aposentadoria integral até os 60 anos de idade.

Quadro 48. Distribuição dos Servidores Ativos por Estado Civil

Categoria	População	Frequência
Casados	15.067	60,37%
Não casados	9.890	39,63%
Total	24.957	100,00%

A probabilidade de se deixar dependente vitalício em caso de morte foi calculada a partir da observação da frequência de servidores casados agrupados por idade, ajustando-os por uma curva que mais se aproximasse da tendência que os dados indicam.

26.2 Estatísticas dos Servidores Aposentados do Fundo Financeiro - Previfor/FIN

A seguir, detalharemos as principais informações cadastrais do banco de dados de aposentados.

Quadro 49. Variáveis Estatísticas dos Servidores Aposentados

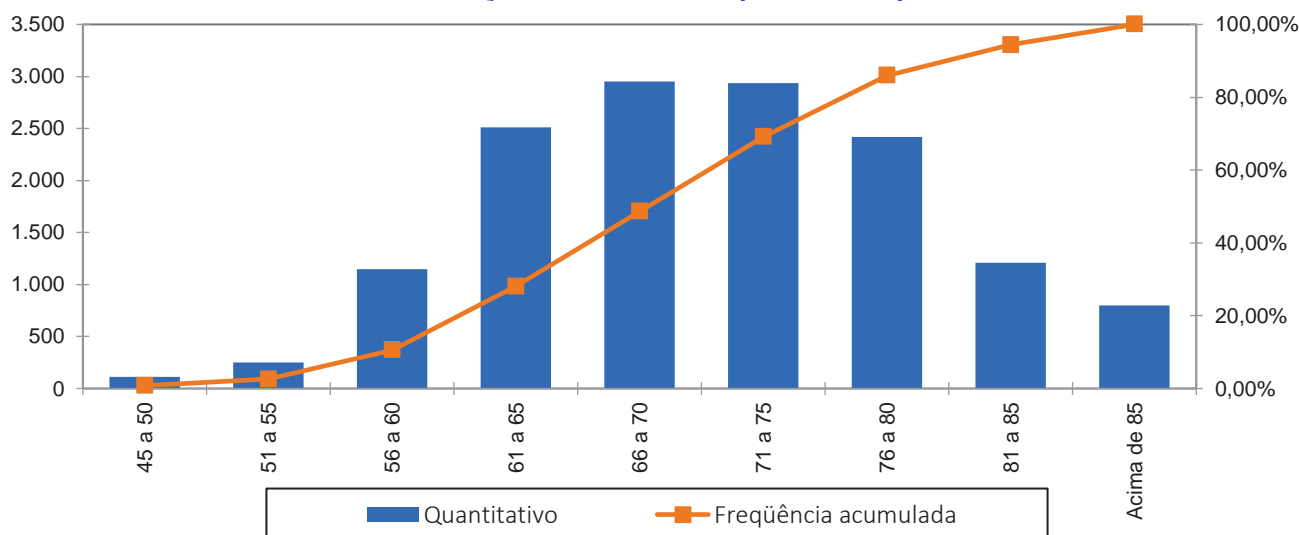
Discriminação	Feminino	Masculino	Total
Quantidade de servidores	10.883	3.460	14.343
Folha Salarial	R\$ 68.930.586,83	R\$ 26.374.086,19	R\$ 95.304.673,02
Salário Médio	R\$ 6.333,79	R\$ 7.622,57	R\$ 6.644,68
Idade mínima	36	36	36
Idade Média	71	72	71
Idade máxima	107	103	107

O quadro anterior revela que a distribuição por sexo dos servidores aposentados do Município de Fortaleza vinculados ao Fundo Financeiro - Previfor/FIN aponta para um número menor de aposentados do sexo masculino, 24,12% do contingente total.

Quadro 50. Distribuição de Servidores Aposentados por Faixa Etária

Intervalo	Quantitativo	Freqüência	Freqüência acumulada
45 a 50	113	0,79%	0,79%
51 a 55	252	1,76%	2,55%
56 a 60	1.147	7,99%	10,54%
61 a 65	2.511	17,51%	28,05%
66 a 70	2.954	20,60%	48,65%
71 a 75	2.936	20,47%	69,12%
76 a 80	2.420	16,87%	85,99%
81 a 85	1.209	8,43%	94,42%
Acima de 85	801	5,58%	100,00%
Total	14.343	100,00%	100,00%

Gráfico 16: Distribuição de Servidores Aposentados por Faixa Etária



No universo de servidores aposentados do Município estão consideradas as aposentadorias voluntárias, as compulsórias e as por invalidez.

Quadro 51. Informações dos Aposentados por tipo de aposentadoria

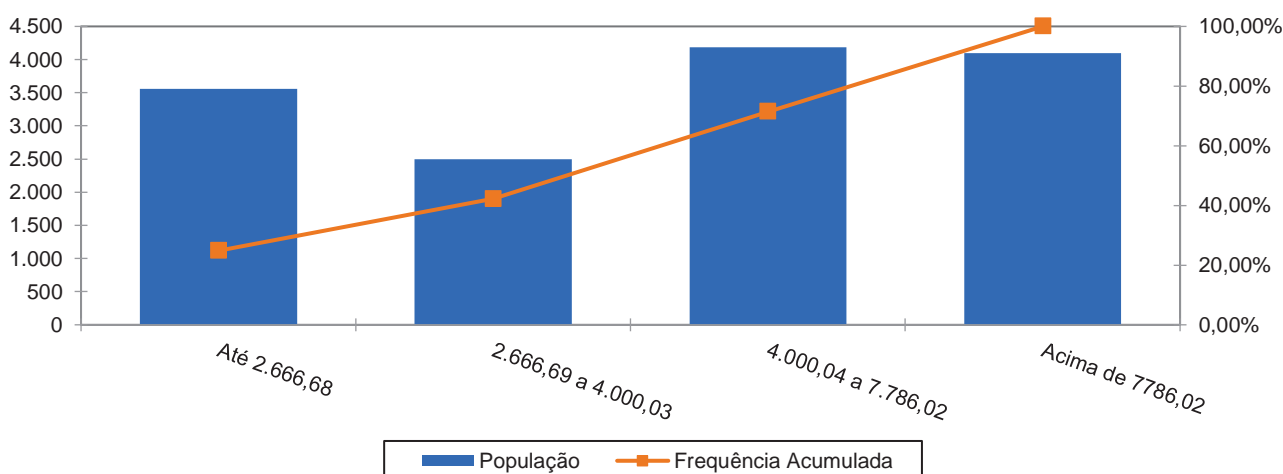
Aposentadoria	Estatística	Quantidade	Benefício Total	Benefício Médio	Idade Média
Invalidez	Masculino	108	R\$ 584.575,13	R\$ 5.412,73	77
	Feminino	432	R\$ 1.210.128,61	R\$ 2.801,22	74
Tempo de contribuição	Masculino	2200	R\$ 19.684.903,96	R\$ 8.947,68	70
	Feminino	7015	R\$ 51.098.469,03	R\$ 7.284,17	68
Idade	Masculino	980	R\$ 5.431.655,68	R\$ 5.542,51	74
	Feminino	3234	R\$ 15.554.931,77	R\$ 4.809,81	76
Compulsória	Masculino	124	R\$ 411.589,62	R\$ 3.319,27	81
	Feminino	152	R\$ 759.982,89	R\$ 4.999,89	81
Especial	Masculino	48	R\$ 261.361,80	R\$ 5.445,04	77
	Feminino	50	R\$ 307.074,53	R\$ 6.141,49	77
Total		14343	R\$ 95.304.673,02	R\$ 6.644,68	71

O quadro seguinte foi elaborado com base nas faixas de contribuição atualmente praticadas pelo Regime Geral de Previdência Social – RGPS, a fim de estabelecer um modelo comparativo com a remuneração dos servidores do Município.

Quadro 52. Distribuição dos Servidores Aposentados por Faixa de Benefício

Intervalo - R\$	População	Frequência	Frequência Acumulada
Até 2.666,68	3.561	24,83%	24,83%
2.666,69 a 4.000,03	2.498	17,42%	42,24%
4.000,04 a 7.786,02	4.184	29,17%	71,41%
Acima de 7.786,02	4.100	28,59%	100,00%
Total	14.343	100,00%	100,00%

Gráfico 17: Distribuição de Servidores Aposentados por Faixas de Valor de Benefício



Como pode ser observado no gráfico anterior, 29,17% dos servidores aposentados percebem benefícios de R\$ 4.000,04 até R\$ 7.786,02.

26.3 Estatísticas dos Pensionistas do Fundo Financeiro - Previfor/FIN

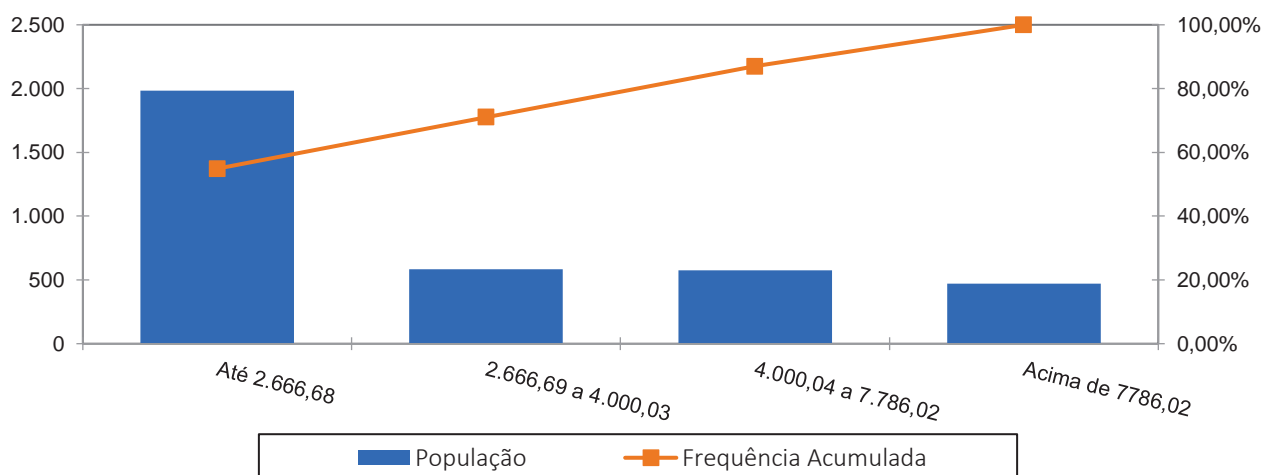
Quadro 53. Estatísticas dos Pensionistas

Discriminação	Feminino	Masculino	Total
População	2.687	924	3.611
Folha de Benefícios	R\$ 11.123.087,21	R\$ 3.500.619,75	R\$ 14.623.706,96
Benefício médio	R\$ 4.139,59	R\$ 3.788,55	R\$ 4.049,77
Idade mínima atual	3	4	3
Idade média atual	69	64	68
Idade máxima atual	107	103	107

O grupo de pensionistas do Município de Fortaleza está representado por 74,41% de mulheres, grupo este que percebe benefício médio superiores em 9,27% em relação ao dos homens.

Quadro 54. Distribuição dos Pensionistas por Faixa de Benefícios

Intervalo - R\$	População	Frequência	Frequência Acumulada
Até 2.666,68	1.982	54,89%	54,89%
2.666,69 a 4.000,03	583	16,15%	71,04%
4.000,04 a 7.786,02	575	15,92%	86,96%
Acima de 7786,02	471	13,04%	100,00%
Total	3.611	100,00%	100,00%

Gráfico 18: Distribuição de Pensionistas por Faixa de Benefícios


A concentração dos valores percebidos pelos pensionistas encontra-se na primeira faixa, ou seja, 54,89% com benefícios até R\$ 2.666,68.

27 ANEXO 6 - PROJEÇÃO RELATÓRIO RESUMIDO DA EXECUÇÃO ORÇAMENTÁRIA - FUNDO FINANCEIRO - PREVIFOR/FIN

RELATÓRIO RESUMIDO DA EXECUÇÃO ORÇAMENTÁRIA

LRF Art. 53º, § 1º, Inciso II (R\$ 1,00)

EXERCÍCIO	RECEITAS PREVIDENCIÁRIAS	DESPESAS PREVIDENCIÁRIAS	RESULTADO PREVIDENCIÁRIO	SALDO FINANCEIRO DO EXERCÍCIO
	Valor (a)	Valor (b)	Valor (c) = (a-b)	Valor (d) = (d Exerc. Anterior) + (c)
2023	1.083.451.036,51	1.354.020.613,03	-270.569.576,52	17.946.159,15
2024	1.234.443.067,96	1.454.697.288,53	-220.254.220,57	0,00
2025	1.044.131.151,18	2.080.472.421,43	-1.036.341.270,25	0,00
2026	1.021.238.327,68	2.098.102.943,24	-1.076.864.615,56	0,00
2027	992.083.649,23	2.130.738.178,81	-1.138.654.529,58	0,00
2028	968.014.549,10	2.138.281.678,48	-1.170.267.129,38	0,00
2029	939.087.387,17	2.157.016.438,93	-1.217.929.051,76	0,00
2030	910.752.008,96	2.167.789.298,17	-1.257.037.289,21	0,00
2031	878.989.097,81	2.185.170.465,86	-1.306.181.368,05	0,00
2032	849.504.476,01	2.188.898.532,18	-1.339.394.056,17	0,00
2033	815.360.630,34	2.204.232.046,33	-1.388.871.415,99	0,00
2034	792.279.542,25	2.174.846.253,16	-1.382.566.710,91	0,00
2035	760.266.014,18	2.172.759.862,82	-1.412.493.848,64	0,00
2036	728.947.255,06	2.163.543.667,84	-1.434.596.412,78	0,00
2037	695.913.136,77	2.156.374.180,44	-1.460.461.043,67	0,00
2038	663.011.843,10	2.144.644.998,20	-1.481.633.155,10	0,00
2039	630.074.852,07	2.129.426.282,02	-1.499.351.429,95	0,00
2040	597.938.138,49	2.107.877.168,70	-1.509.939.030,21	0,00
2041	564.151.501,05	2.089.258.524,77	-1.525.107.023,72	0,00
2042	529.355.705,10	2.071.459.525,91	-1.542.103.820,81	0,00
2043	496.083.498,77	2.046.093.772,67	-1.550.010.273,90	0,00
2044	463.184.696,21	2.017.722.911,16	-1.554.538.214,95	0,00
2045	431.276.800,20	1.984.348.322,72	-1.553.071.522,52	0,00
2046	399.917.259,25	1.948.093.193,77	-1.548.175.934,52	0,00
2047	371.163.987,15	1.902.056.857,56	-1.530.892.870,41	0,00
2048	344.108.747,47	1.849.898.881,97	-1.505.790.134,50	0,00
2049	319.118.705,20	1.790.845.419,40	-1.471.726.714,20	0,00
2050	295.563.825,87	1.727.664.180,53	-1.432.100.354,66	0,00
2051	273.449.559,72	1.660.910.396,83	-1.387.460.837,11	0,00
2052	253.186.743,67	1.589.614.692,38	-1.336.427.948,71	0,00
2053	235.097.531,31	1.513.088.523,13	-1.277.990.991,82	0,00
2054	219.412.409,80	1.430.895.961,02	-1.211.483.551,22	0,00
2055	203.943.230,89	1.351.275.602,48	-1.147.332.371,59	0,00
2056	189.732.901,54	1.270.722.223,17	-1.080.989.321,63	0,00
2057	176.855.825,23	1.189.201.454,72	-1.012.345.629,49	0,00
2058	164.374.370,86	1.110.296.644,63	-945.922.273,77	0,00
2059	152.218.478,49	1.034.397.503,45	-882.179.024,96	0,00
2060	140.870.096,88	959.902.071,15	-819.031.974,27	0,00



RELATÓRIO RESUMIDO DA EXECUÇÃO ORÇAMENTÁRIA
LRF Art. 53º, § 1º, Inciso II (R\$ 1,00)

EXERCÍCIO	RECEITAS PREVIDENCIÁRIAS	DESPESAS PREVIDENCIÁRIAS	RESULTADO PREVIDENCIÁRIO	SALDO FINANCEIRO DO EXERCÍCIO
	Valor (a)	Valor (b)	Valor (c) = (a-b)	Valor (d) = (d Exerc. Anterior) + (c)
2061	130.175.842,93	887.488.448,40	-757.312.605,47	0,00
2062	119.919.128,79	818.036.163,25	-698.117.034,46	0,00
2063	110.138.553,94	751.494.717,18	-641.356.163,24	0,00
2064	100.813.930,23	687.987.114,87	-587.173.184,64	0,00
2065	91.942.995,60	627.554.069,25	-535.611.073,65	0,00
2066	83.526.568,21	570.216.724,30	-486.690.156,09	0,00
2067	75.571.839,20	515.970.684,93	-440.398.845,73	0,00
2068	68.080.491,65	464.823.117,72	-396.742.626,07	0,00
2069	61.048.690,71	416.813.128,97	-355.764.438,26	0,00
2070	54.475.595,53	371.934.977,87	-317.459.382,34	0,00
2071	48.359.659,54	330.178.104,98	-281.818.445,44	0,00
2072	42.696.352,08	291.511.577,06	-248.815.224,98	0,00
2073	37.481.149,25	255.904.506,93	-218.423.357,68	0,00
2074	32.704.398,44	223.290.990,93	-190.586.592,49	0,00
2075	28.354.601,80	193.592.526,87	-165.237.925,07	0,00
2076	24.417.782,03	166.713.683,94	-142.295.901,91	0,00
2077	20.879.052,25	142.552.821,27	-121.673.769,02	0,00
2078	17.720.598,41	120.988.312,50	-103.267.714,09	0,00
2079	14.922.374,43	101.883.291,92	-86.960.917,49	0,00
2080	12.462.218,96	85.086.451,80	-72.624.232,84	0,00
2081	10.316.716,50	70.437.921,56	-60.121.205,06	0,00
2082	8.463.231,83	57.783.157,95	-49.319.926,12	0,00
2083	6.879.054,28	46.967.102,91	-40.088.048,63	0,00
2084	5.541.119,35	37.832.282,21	-32.291.162,86	0,00
2085	4.425.441,58	30.214.933,85	-25.789.492,27	0,00
2086	3.507.006,70	23.944.271,64	-20.437.264,94	0,00
2087	2.760.638,66	18.848.404,87	-16.087.766,21	0,00
2088	2.161.962,79	14.760.914,01	-12.598.951,22	0,00
2089	1.687.847,46	11.523.866,78	-9.836.019,32	0,00
2090	1.316.379,93	8.987.652,79	-7.671.272,86	0,00
2091	1.027.851,56	7.017.710,26	-5.989.858,70	0,00
2092	805.326,79	5.498.410,77	-4.693.083,98	0,00
2093	634.824,35	4.334.296,47	-3.699.472,12	0,00
2094	504.749,95	3.446.206,70	-2.941.456,75	0,00
2095	405.418,13	2.768.013,54	-2.362.595,41	0,00
2096	329.257,33	2.248.021,62	-1.918.764,29	0,00
2097	270.575,25	1.847.366,70	-1.576.791,45	0,00
2098	225.096,78	1.536.860,03	-1.311.763,25	0,00
2099	189.348,84	1.292.789,11	-1.103.440,27	0,00
2100	160.456,58	1.095.525,72	-935.069,14	0,00



28 ANEXO 7 – PROJEÇÕES DE QUANTITATIVOS DE PARTICIPANTES, REMUNERAÇÕES, PROVENTOS E FLUXO DE CAIXA FUNDO FINANCEIRO - PREVIFOR/FIN

Participantes

Ano	Ativos Existentes	Ativos Futuros	Total de Ativos	Aposentados Atuais	Pensionistas Atuais	Aposentados Futuros	Pensionistas Futuros	Total de Aposentados e Pensionistas	Total de Participantes
2024	24.957	0	24.957	14.343	3.611	0	0	17.954	42.911
2025	18.608	0	18.608	13.856	3.462	5.910	107	23.335	41.943
2026	17.884	0	17.884	13.359	3.316	6.272	232	23.178	41.062
2027	16.913	0	16.913	12.852	3.172	6.875	364	23.263	40.176
2028	16.229	0	16.229	12.338	3.030	7.190	504	23.061	39.291
2029	15.295	0	15.295	11.816	2.892	7.749	651	23.107	38.402
2030	14.521	0	14.521	11.288	2.756	8.144	804	22.992	37.513
2031	13.594	0	13.594	10.755	2.623	8.685	965	23.028	36.622
2032	12.873	0	12.873	10.219	2.494	9.015	1.132	22.860	35.733
2033	11.992	0	11.992	9.681	2.368	9.497	1.305	22.851	34.843
2034	11.531	0	11.531	9.142	2.245	9.552	1.486	22.426	33.957
2035	10.738	0	10.738	8.606	2.127	9.926	1.672	22.331	33.069
2036	9.971	0	9.971	8.074	2.012	10.264	1.863	22.213	32.184
2037	9.177	0	9.177	7.549	1.901	10.619	2.060	22.128	31.304
2038	8.404	0	8.404	7.032	1.793	10.940	2.260	22.026	30.430
2039	7.664	0	7.664	6.526	1.690	11.219	2.463	21.898	29.562
2040	6.944	0	6.944	6.032	1.591	11.464	2.667	21.755	28.699
2041	6.225	0	6.225	5.553	1.496	11.696	2.871	21.616	27.841
2042	5.497	0	5.497	5.090	1.405	11.924	3.072	21.491	26.989
2043	4.829	0	4.829	4.644	1.318	12.082	3.270	21.314	26.143
2044	4.158	0	4.158	4.217	1.235	12.231	3.461	21.144	25.303
2045	3.533	0	3.533	3.811	1.156	12.322	3.645	20.935	24.468
2046	2.933	0	2.933	3.425	1.082	12.379	3.819	20.704	23.637
2047	2.391	0	2.391	3.062	1.011	12.367	3.981	20.420	22.812
2048	1.882	0	1.882	2.722	945	12.312	4.128	20.107	21.989
2049	1.450	0	1.450	2.405	882	12.174	4.260	19.720	21.170

2000

Participantes

Ano	Ativos Existentes	Ativos Futuros	Total de Ativos	Aposentados Atuais	Pensionistas Atuais	Aposentados Futuros	Pensionistas Futuros	Total de Aposentados e Pensionistas	Total de Participantes
2050	1.077	0	1.077	2.112	823	11.969	4.373	19.277	20.354
2051	765	0	765	1.843	768	11.699	4.467	18.777	19.542
2052	522	0	522	1.598	717	11.355	4.540	18.210	18.732
2053	349	0	349	1.377	669	10.941	4.591	17.578	17.927
2054	245	0	245	1.179	625	10.458	4.619	16.881	17.126
2055	148	0	148	1.003	584	9.970	4.625	16.181	16.329
2056	94	0	94	847	545	9.442	4.609	15.444	15.538
2057	65	0	65	710	510	8.897	4.572	14.689	14.754
2058	43	0	43	590	478	8.351	4.514	13.933	13.976
2059	26	0	26	487	448	7.811	4.436	13.182	13.207
2060	15	0	15	398	421	7.276	4.339	12.434	12.448
2061	10	0	10	323	395	6.748	4.224	11.690	11.700
2062	5	0	5	260	372	6.235	4.093	10.960	10.966
2063	4	0	4	207	351	5.736	3.948	10.242	10.246
2064	2	0	2	164	332	5.255	3.790	9.540	9.542
2065	1	0	1	128	314	4.792	3.621	8.856	8.857
2066	0	0	0	100	298	4.350	3.443	8.192	8.192
2067	0	0	0	78	283	3.929	3.259	7.548	7.548
2068	0	0	0	61	269	3.530	3.069	6.928	6.928
2069	0	0	0	47	256	3.154	2.875	6.333	6.333
2070	0	0	0	37	245	2.802	2.680	5.764	5.764
2071	0	0	0	29	234	2.475	2.485	5.223	5.223
2072	0	0	0	23	224	2.173	2.291	4.711	4.711
2073	0	0	0	18	215	1.896	2.099	4.227	4.227
2074	0	0	0	14	206	1.642	1.910	3.773	3.773
2075	0	0	0	11	198	1.413	1.727	3.349	3.349
2076	0	0	0	9	190	1.207	1.549	2.955	2.955
2077	0	0	0	7	183	1.022	1.378	2.590	2.590
2078	0	0	0	6	176	859	1.216	2.256	2.256
2079	0	0	0	4	169	715	1.062	1.951	1.951
2080	0	0	0	3	163	589	919	1.674	1.674

Participantes

Ano	Ativos Existentes	Ativos Futuros	Total de Ativos	Aposentados Atuais	Pensionistas Atuais	Aposentados Futuros	Pensionistas Futuros	Total de Aposentados e Pensionistas	Total de Participantes
2081	0	0	0	2	156	480	785	1.425	1.425
2082	0	0	0	2	150	387	663	1.202	1.202
2083	0	0	0	1	144	308	552	1.005	1.005
2084	0	0	0	1	138	242	453	834	834
2085	0	0	0	1	131	188	366	686	686
2086	0	0	0	0	125	143	291	560	560
2087	0	0	0	0	119	108	228	455	455
2088	0	0	0	0	113	80	175	368	368
2089	0	0	0	0	106	58	132	297	297
2090	0	0	0	0	100	42	98	240	240
2091	0	0	0	0	93	29	72	194	194
2092	0	0	0	0	87	20	51	158	158
2093	0	0	0	0	80	14	36	130	130
2094	0	0	0	0	74	9	25	107	107
2095	0	0	0	0	67	6	16	89	89
2096	0	0	0	0	61	3	10	75	75
2097	0	0	0	0	55	2	6	63	63
2098	0	0	0	0	49	1	4	54	54
2099	0	0	0	0	44	1	2	47	47
2100	0	0	0	0	39	0	1	40	40
2101	0	0	0	0	34	0	1	35	35
2102	0	0	0	0	30	0	0	30	30
2103	0	0	0	0	25	0	0	26	26
2104	0	0	0	0	22	0	0	22	22

Remunerações e Benefícios

Ano	Remuneração Integral dos Servidores Ativos Atuais	Remuneração Integral dos Servidores Ativos Futuros	Total das Remunerações dos Servidores Ativos	Benefícios Futuros dos Servidores Ativos Atuais	Benefícios Futuros dos Servidores Ativos Futuros	Total de Benefícios Futuros de Ativos	Benefícios dos Aposentados Atuais	Benefícios dos Pensionistas Atuais	Total de Benefícios de Apos. e Pens. Atuais	Total de Benefícios de Apos. e Pens. (Atuais e Futuros)	Total
2024	2.440.795.122,91	0,00	2.440.795.122,91	0,00	0,00	0,00	1.238.960.749,26	190.108.190,48	1.429.068.939,74	1.429.068.939,74	3.869.864.062,65
2025	1.766.979.510,11	0,00	1.766.979.510,11	661.649.729,59	0,00	661.649.729,59	1.218.146.881,66	182.122.525,32	1.400.269.406,98	2.061.919.136,57	3.828.898.646,68
2026	1.706.101.634,60	0,00	1.706.101.634,60	710.968.643,27	0,00	710.968.643,27	1.194.850.665,62	174.369.567,19	1.369.220.232,81	2.080.188.876,08	3.786.290.510,68
2027	1.625.008.007,88	0,00	1.625.008.007,88	777.786.777,00	0,00	777.786.777,00	1.169.147.103,05	166.741.714,68	1.335.888.817,74	2.113.675.594,73	3.738.683.602,62
2028	1.564.849.726,38	0,00	1.564.849.726,38	821.476.952,45	0,00	821.476.952,45	1.141.128.276,26	159.245.527,65	1.300.373.803,91	2.121.850.756,36	3.686.700.482,73
2029	1.489.165.083,53	0,00	1.489.165.083,53	878.630.419,89	0,00	878.630.419,89	1.110.865.599,35	151.884.186,32	1.262.749.785,67	2.141.380.205,56	3.630.545.289,09
2030	1.417.681.362,28	0,00	1.417.681.362,28	929.677.459,03	0,00	929.677.459,03	1.078.563.934,66	144.662.250,18	1.223.226.184,84	2.152.903.643,87	3.570.585.006,15
2031	1.335.693.891,36	0,00	1.335.693.891,36	989.375.298,41	0,00	989.375.298,41	1.044.190.074,06	137.580.307,52	1.181.770.381,59	2.171.145.680,00	3.506.839.571,36
2032	1.263.929.558,46	0,00	1.263.929.558,46	1.037.155.705,03	0,00	1.037.155.705,03	1.007.822.224,18	130.649.342,60	1.138.471.566,78	2.175.627.271,82	3.439.556.830,28
2033	1.176.969.058,66	0,00	1.176.969.058,66	1.098.318.047,01	0,00	1.098.318.047,01	969.676.458,12	123.879.366,09	1.093.555.824,21	2.191.873.871,22	3.368.842.929,88
2034	1.132.097.405,30	0,00	1.132.097.405,30	1.115.754.260,13	0,00	1.115.754.260,13	929.922.877,57	117.282.092,69	1.047.204.970,26	2.162.959.230,39	3.295.056.635,69
2035	1.056.324.848,82	0,00	1.056.324.848,82	1.162.141.396,37	0,00	1.162.141.396,37	888.657.778,44	110.869.277,10	999.527.055,54	2.161.668.451,91	3.217.993.300,74
2036	984.708.077,05	0,00	984.708.077,05	1.202.496.826,54	0,00	1.202.496.826,54	846.057.481,30	104.649.925,19	950.707.406,49	2.153.204.233,03	3.137.912.310,08
2037	908.275.741,60	0,00	908.275.741,60	1.245.697.449,64	0,00	1.245.697.449,64	802.506.970,86	98.632.864,66	901.139.835,52	2.146.837.285,15	3.055.113.026,76
2038	833.756.750,26	0,00	833.756.750,26	1.284.958.297,54	0,00	1.284.958.297,54	758.113.237,78	92.819.017,00	850.932.254,77	2.135.890.552,32	2.969.647.302,57
2039	760.373.820,08	0,00	760.373.820,08	1.320.982.346,21	0,00	1.320.982.346,21	713.254.436,98	87.205.573,73	800.460.010,71	2.121.442.356,92	2.881.816.177,00
2040	691.119.008,90	0,00	691.119.008,90	1.350.706.658,39	0,00	1.350.706.658,39	668.121.979,94	81.791.780,78	749.913.760,72	2.100.620.419,11	2.791.739.428,00
2041	616.895.680,71	0,00	616.895.680,71	1.383.201.215,58	0,00	1.383.201.215,58	623.002.794,13	76.577.110,41	699.579.904,54	2.082.781.120,12	2.699.676.800,83
2042	539.973.880,91	0,00	539.973.880,91	1.416.204.640,06	0,00	1.416.204.640,06	578.019.402,77	71.565.757,32	649.585.160,09	2.065.789.800,15	2.605.763.681,06
2043	469.341.436,91	0,00	469.341.436,91	1.440.759.390,59	0,00	1.440.759.390,59	533.641.088,87	66.765.208,11	600.406.296,98	2.041.165.687,57	2.510.507.124,49
2044	400.653.130,85	0,00	400.653.130,85	1.461.212.242,55	0,00	1.461.212.242,55	490.122.360,25	62.181.450,49	552.303.810,74	2.013.516.053,29	2.414.169.184,15
2045	336.084.144,65	0,00	336.084.144,65	1.475.402.466,68	0,00	1.475.402.466,68	447.595.769,40	57.821.203,12	505.416.972,52	1.980.819.439,20	2.316.903.583,85
2046	273.833.778,14	0,00	273.833.778,14	1.485.153.957,08	0,00	1.485.153.957,08	406.376.957,18	53.687.024,84	460.063.982,02	1.945.217.939,10	2.219.051.717,24
2047	221.235.126,58	0,00	221.235.126,58	1.483.256.611,40	0,00	1.483.256.611,40	366.699.217,87	49.778.059,46	416.477.277,33	1.899.733.888,73	2.120.969.015,31
2048	174.836.894,43	0,00	174.836.894,43	1.473.214.591,75	0,00	1.473.214.591,75	328.755.663,04	46.092.839,80	374.848.502,84	1.848.063.094,59	2.022.899.989,02

Remunerações e Benefícios

Ano	Remuneração Integral dos Servidores Ativos Atuais	Remuneração Integral dos Servidores Ativos Futuros	Total das Remunerações dos Servidores Ativos	Benefícios Futuros dos Servidores Ativos Atuais	Benefícios Futuros dos Servidores Ativos Futuros	Total de Benefícios Futuros de Ativos	Benefícios dos Aposentados Atuais	Benefícios dos Pensionistas Atuais	Total de Benefícios de Apos. e Pens. Atuais	Total de Benefícios de Apos. e Pens. (Atuais e Futuros)	Total
2049	135.787.350,23	0,00	135.787.350,23	1.454.033.048,47	0,00	1.454.033.048,47	292.756.633,30	42.629.970,45	335.386.603,75	1.789.419.652,22	1.925.207.002,44
2050	101.612.176,16	0,00	101.612.176,16	1.428.332.849,49	0,00	1.428.332.849,49	258.878.650,96	39.385.752,23	298.264.403,19	1.726.597.252,68	1.828.209.428,85
2051	72.130.060,87	0,00	72.130.060,87	1.396.512.128,04	0,00	1.396.512.128,04	227.284.744,97	36.356.158,17	263.640.903,14	1.660.153.031,18	1.732.283.092,06
2052	48.662.072,41	0,00	48.662.072,41	1.357.488.555,67	0,00	1.357.488.555,67	198.078.554,70	33.536.630,25	231.615.184,95	1.589.103.740,62	1.637.765.813,02
2053	32.219.058,44	0,00	32.219.058,44	1.310.510.182,49	0,00	1.310.510.182,49	171.318.911,79	30.921.128,73	202.240.040,52	1.512.750.223,01	1.544.969.281,45
2054	23.504.393,32	0,00	23.504.393,32	1.255.132.039,53	0,00	1.255.132.039,53	147.014.486,75	28.502.638,60	175.517.125,35	1.430.649.164,88	1.454.153.558,20
2055	14.405.473,20	0,00	14.405.473,20	1.199.717.595,52	0,00	1.199.717.595,52	125.133.717,98	26.273.031,52	151.406.749,50	1.351.124.345,01	1.365.529.818,21
2056	8.641.394,53	0,00	8.641.394,53	1.140.820.533,54	0,00	1.140.820.533,54	105.588.490,59	24.222.464,40	129.810.954,99	1.270.631.488,53	1.279.272.883,06
2057	6.401.988,71	0,00	6.401.988,71	1.078.512.453,71	0,00	1.078.512.453,71	88.280.562,25	22.341.217,88	110.621.780,13	1.189.134.233,84	1.195.536.222,55
2058	4.192.393,53	0,00	4.192.393,53	1.016.538.546,67	0,00	1.016.538.546,67	73.095.166,47	20.618.911,35	93.714.077,83	1.110.252.624,49	1.114.445.018,03
2059	1.708.784,48	0,00	1.708.784,48	955.434.131,50	0,00	955.434.131,50	59.898.797,28	19.046.632,44	78.945.429,72	1.034.379.561,22	1.036.088.345,69
2060	663.575,69	0,00	663.575,69	893.728.785,64	0,00	893.728.785,64	48.550.949,89	17.615.368,08	66.166.317,97	959.895.103,61	960.558.679,30
2061	452.886,05	0,00	452.886,05	832.265.597,08	0,00	832.265.597,08	38.903.011,98	16.315.084,04	55.218.096,01	887.483.693,10	887.936.579,15
2062	251.292,57	0,00	251.292,57	772.102.079,48	0,00	772.102.079,48	30.796.166,80	15.135.278,40	45.931.445,20	818.033.524,68	818.284.817,25
2063	168.711,42	0,00	168.711,42	713.353.319,61	0,00	713.353.319,61	24.072.502,59	14.067.123,52	38.139.626,10	751.492.945,71	751.661.657,13
2064	113.846,23	0,00	113.846,23	656.310.363,00	0,00	656.310.363,00	18.574.355,74	13.101.200,74	31.675.556,48	687.985.919,48	688.099.765,71
2065	67.041,45	0,00	67.041,45	601.176.574,47	0,00	601.176.574,47	14.148.189,53	12.228.601,31	26.376.790,84	627.553.365,31	627.620.406,76
2066	22.851,70	0,00	22.851,70	548.130.404,54	0,00	548.130.404,54	10.646.540,82	11.439.539,00	22.086.079,82	570.216.484,36	570.239.336,07
2067	0,00	0,00	0,00	497.319.423,75	0,00	497.319.423,75	7.925.659,63	10.725.601,55	18.651.261,18	515.970.684,92	515.970.684,92
2068	0,00	0,00	0,00	448.896.636,89	0,00	448.896.636,89	5.848.058,45	10.078.422,38	15.926.480,83	464.823.117,72	464.823.117,72
2069	0,00	0,00	0,00	403.033.715,46	0,00	403.033.715,46	4.288.595,94	9.490.817,57	13.779.413,51	416.813.128,97	416.813.128,97
2070	0,00	0,00	0,00	359.842.392,99	0,00	359.842.392,99	3.136.599,72	8.955.985,16	12.092.584,88	371.934.977,87	371.934.977,87
2071	0,00	0,00	0,00	319.414.680,36	0,00	319.414.680,36	2.295.812,02	8.467.612,59	10.763.424,62	330.178.104,98	330.178.104,98
2072	0,00	0,00	0,00	281.805.783,81	0,00	281.805.783,81	1.685.605,91	8.020.187,35	9.705.793,25	291.511.577,07	291.511.577,07
2073	0,00	0,00	0,00	247.051.893,46	0,00	247.051.893,46	1.243.671,86	7.608.941,60	8.852.613,46	255.904.506,93	255.904.506,93



Remunerações e Benefícios

Ano	Remuneração Integral dos Servidores Ativos Atuais	Remuneração Integral dos Servidores Ativos Futuros	Total das Remunerações dos Servidores Ativos	Benefícios Futuros dos Servidores Ativos Atuais	Benefícios Futuros dos Servidores Ativos Futuros	Total de Benefícios Futuros de Ativos	Benefícios dos Aposentados Atuais	Benefícios dos Pensionistas Atuais	Total de Benefícios de Apos. e Pens. Atuais	Total de Benefícios de Apos. e Pens. (Atuais e Futuros)	Total
2074	0,00	0,00	0,00	215.138.451,30	0,00	215.138.451,30	923.338,86	7.229.200,77	8.152.539,64	223.290.990,94	223.290.990,94
2075	0,00	0,00	0,00	186.025.176,53	0,00	186.025.176,53	690.418,12	6.876.932,21	7.567.350,33	193.592.526,87	193.592.526,87
2076	0,00	0,00	0,00	159.644.774,99	0,00	159.644.774,99	519.950,81	6.548.958,13	7.068.908,94	166.713.683,93	166.713.683,93
2077	0,00	0,00	0,00	135.916.231,81	0,00	135.916.231,81	393.846,77	6.242.742,69	6.636.589,46	142.552.821,27	142.552.821,27
2078	0,00	0,00	0,00	114.734.632,90	0,00	114.734.632,90	298.661,12	5.955.018,49	6.253.679,60	120.988.312,50	120.988.312,50
2079	0,00	0,00	0,00	95.975.639,01	0,00	95.975.639,01	225.155,21	5.682.497,69	5.907.652,91	101.883.291,92	101.883.291,92
2080	0,00	0,00	0,00	79.496.499,97	0,00	79.496.499,97	167.601,50	5.422.350,33	5.589.951,83	85.086.451,80	85.086.451,80
2081	0,00	0,00	0,00	65.143.680,42	0,00	65.143.680,42	122.565,95	5.171.675,18	5.294.241,13	70.437.921,55	70.437.921,55
2082	0,00	0,00	0,00	52.767.706,89	0,00	52.767.706,89	87.722,21	4.927.728,85	5.015.451,06	57.783.157,95	57.783.157,95
2083	0,00	0,00	0,00	42.217.468,12	0,00	42.217.468,12	61.262,10	4.688.372,69	4.749.634,79	46.967.102,91	46.967.102,91
2084	0,00	0,00	0,00	33.338.331,96	0,00	33.338.331,96	41.740,41	4.452.209,84	4.493.950,25	37.832.282,21	37.832.282,21
2085	0,00	0,00	0,00	25.968.423,31	0,00	25.968.423,31	27.867,83	4.218.642,70	4.246.510,53	30.214.933,84	30.214.933,84
2086	0,00	0,00	0,00	19.938.509,70	0,00	19.938.509,70	18.285,11	3.987.476,82	4.005.761,93	23.944.271,63	23.944.271,63
2087	0,00	0,00	0,00	15.078.340,26	0,00	15.078.340,26	11.749,79	3.758.314,82	3.770.064,61	18.848.404,87	18.848.404,87
2088	0,00	0,00	0,00	11.223.138,65	0,00	11.223.138,65	7.343,90	3.530.431,47	3.537.775,36	14.760.914,01	14.760.914,01
2089	0,00	0,00	0,00	8.216.213,82	0,00	8.216.213,82	4.483,78	3.303.169,18	3.307.652,96	11.523.866,78	11.523.866,78
2090	0,00	0,00	0,00	5.908.897,57	0,00	5.908.897,57	2.723,68	3.076.031,53	3.078.755,21	8.987.652,79	8.987.652,79
2091	0,00	0,00	0,00	4.166.950,10	0,00	4.166.950,10	1.674,52	2.849.085,64	2.850.760,16	7.017.710,25	7.017.710,25
2092	0,00	0,00	0,00	2.874.585,12	0,00	2.874.585,12	1.043,28	2.622.782,36	2.623.825,64	5.498.410,76	5.498.410,76
2093	0,00	0,00	0,00	1.934.703,96	0,00	1.934.703,96	661,07	2.398.931,44	2.399.592,51	4.334.296,47	4.334.296,47
2094	0,00	0,00	0,00	1.266.124,18	0,00	1.266.124,18	433,45	2.179.649,06	2.180.082,52	3.446.206,70	3.446.206,70
2095	0,00	0,00	0,00	800.760,72	0,00	800.760,72	288,45	1.966.964,36	1.967.252,81	2.768.013,53	2.768.013,53
2096	0,00	0,00	0,00	484.450,99	0,00	484.450,99	183,44	1.763.387,19	1.763.570,63	2.248.021,62	2.248.021,62
2097	0,00	0,00	0,00	277.002,35	0,00	277.002,35	105,38	1.570.258,96	1.570.364,34	1.847.366,69	1.847.366,69
2098	0,00	0,00	0,00	148.513,59	0,00	148.513,59	51,55	1.388.294,89	1.388.346,44	1.536.860,03	1.536.860,03



Remunerações e Benefícios

Ano	Remuneração Integral dos Servidores Ativos Atuais	Remuneração Integral dos Servidores Ativos Futuros	Total das Remunerações dos Servidores Ativos	Benefícios Futuros dos Servidores Ativos Atuais	Benefícios Futuros dos Servidores Ativos Futuros	Total de Benefícios Futuros de Ativos	Benefícios dos Aposentados Atuais	Benefícios dos Pensionistas Atuais	Total de Benefícios de Apos. e Pens. Atuais	Total de Benefícios de Apos. e Pens. (Atuais e Futuros)	Total
2099	0,00	0,00	0,00	74.584,35	0,00	74.584,35	19,35	1.218.185,41	1.218.204,76	1.292.789,11	1.292.789,11
2100	0,00	0,00	0,00	35.282,19	0,00	35.282,19	4,48	1.060.239,05	1.060.243,53	1.095.525,72	1.095.525,72
2101	0,00	0,00	0,00	15.860,02	0,00	15.860,02	0,39	914.635,94	914.636,33	930.496,35	930.496,35
2102	0,00	0,00	0,00	6.832,27	0,00	6.832,27	0,00	781.455,21	781.455,22	788.287,49	788.287,49
2103	0,00	0,00	0,00	2.840,60	0,00	2.840,60	0,00	660.607,16	660.607,16	663.447,75	663.447,75
2104	0,00	0,00	0,00	1.105,59	0,00	1.105,59	0,00	551.912,51	551.912,51	553.018,10	553.018,10

Definições:

Nº de Meses no Cálculo do 1º Ano: 13.

Benefícios Futuros dos Servidores Ativos Atuais: Despesas com as aposentadorias, os auxílios e as pensões decorrentes dos servidores ativos atuais.

Benefícios Futuros dos Servidores Ativos Futuros: Despesas com as aposentadorias, os auxílios e as pensões decorrentes dos futuros servidores ativos.

Benefícios dos Aposentados atuais: Despesas com os proventos das aposentadorias e das pensões decorrentes dos atuais servidores aposentados.

Benefícios das Pensões Atuais: Despesas com os proventos das atuais pensões.

Fluxo de Caixa - Plano de Custeio Vigente (Proposto)

Ano	Receitas do Fundo					Despesas				Diferença Receitas - Despesas	Saldo de Caixa
	Contribuição do Ente	Contribuição dos participantes	Compensação Previdenciária	Dívida para com o RPPS	Ganhos de Mercado	Total de Receitas	Benefícios de Aposentados e pensionista	Despesas Administrativas	Total Despesas		
2024	683.422.634,41	465.276.297,17	85.744.136,38	0,00	0	1.234.443.067,96	1.429.068.939,74	25.628.348,79	1.454.697.288,53	-220.254.220,57	0,00
2025	494.754.262,83	425.661.740,16	123.715.148,19	0,00	0,00	1.044.131.151,18	2.061.919.136,57	18.553.284,86	2.080.472.421,43	-1.036.341.270,25	0,00
2026	477.708.457,69	418.718.537,43	124.811.332,56	0,00	0,00	1.021.238.327,68	2.080.188.876,08	17.914.067,16	2.098.102.943,24	-1.076.864.615,56	0,00
2027	455.002.242,21	410.260.871,34	126.820.535,68	0,00	0,00	992.083.649,23	2.113.675.594,73	17.062.584,08	2.130.738.178,81	-1.138.654.529,58	0,00
2028	438.157.923,39	402.545.580,33	127.311.045,38	0,00	0,00	968.014.549,10	2.121.850.756,35	16.430.922,13	2.138.281.678,48	-1.170.267.129,38	0,00
2029	416.966.223,39	393.638.351,45	128.482.812,33	0,00	0,00	939.087.387,17	2.141.380.205,55	15.636.233,38	2.157.016.438,93	-1.217.929.051,76	0,00
2030	396.950.781,44	384.627.008,89	129.174.218,63	0,00	0,00	910.752.008,96	2.152.903.643,87	14.885.654,30	2.167.789.298,17	-1.257.037.289,21	0,00
2031	373.994.289,58	374.726.067,43	130.268.740,80	0,00	0,00	878.989.097,81	2.171.145.680,00	14.024.785,86	2.185.170.465,86	-1.306.181.368,05	0,00
2032	353.900.276,37	365.066.563,33	130.537.636,31	0,00	0,00	849.504.476,01	2.175.627.271,82	13.271.260,36	2.188.898.532,18	-1.339.394.056,17	0,00
2033	329.551.336,42	354.296.861,65	131.512.432,27	0,00	0,00	815.360.630,34	2.191.873.871,21	12.358.175,12	2.204.232.046,33	-1.388.871.415,99	0,00
2034	316.987.273,48	345.514.714,95	129.777.553,82	0,00	0,00	792.279.542,25	2.162.959.230,40	11.887.022,76	2.174.846.253,16	-1.382.566.710,91	0,00
2035	295.770.957,67	334.794.949,40	129.700.107,11	0,00	0,00	760.266.014,18	2.161.668.451,91	11.091.410,91	2.172.759.862,82	-1.412.493.848,64	0,00
2036	275.718.261,57	324.036.739,51	129.192.253,98	0,00	0,00	728.947.255,06	2.153.204.233,03	10.339.434,81	2.163.543.667,84	-1.434.596.412,78	0,00
2037	254.317.207,65	312.785.692,01	128.810.237,11	0,00	0,00	695.913.136,77	2.146.837.285,15	9.536.895,29	2.156.374.180,44	-1.460.461.043,67	0,00
2038	233.451.890,07	301.406.519,89	128.153.433,14	0,00	0,00	663.011.843,10	2.135.890.552,32	8.754.445,88	2.144.644.998,20	-1.481.633.155,10	0,00
2039	212.904.669,62	289.883.641,04	127.286.541,41	0,00	0,00	630.074.852,07	2.121.442.356,91	7.983.925,11	2.129.426.282,02	-1.499.351.429,95	0,00
2040	193.513.322,49	278.387.590,85	126.037.225,15	0,00	0,00	597.938.138,49	2.100.620.419,11	7.256.749,59	2.107.877.168,70	-1.509.939.030,21	0,00
2041	172.730.790,60	266.453.843,24	124.966.867,21	0,00	0,00	564.151.501,05	2.082.781.120,12	6.477.404,65	2.089.258.524,77	-1.525.107.023,72	0,00
2042	151.192.686,65	254.215.630,44	123.947.388,01	0,00	0,00	529.355.705,10	2.065.789.800,16	5.669.725,75	2.071.459.525,91	-1.542.103.820,81	0,00
2043	131.415.602,33	242.197.955,19	122.469.941,25	0,00	0,00	496.083.498,77	2.041.165.687,58	4.928.085,09	2.046.093.772,67	-1.550.010.273,90	0,00
2044	112.182.876,64	230.190.856,37	120.810.963,20	0,00	0,00	463.184.696,21	2.013.516.053,29	4.206.857,87	2.017.722.911,16	-1.554.538.214,95	0,00
2045	94.103.560,50	218.324.073,35	118.849.166,35	0,00	0,00	431.276.800,20	1.980.819.439,20	3.528.883,52	1.984.348.322,72	-1.553.071.522,52	0,00
2046	76.673.457,88	206.530.725,02	116.713.076,35	0,00	0,00	399.917.259,25	1.945.217.939,10	2.875.254,67	1.948.093.193,77	-1.548.175.934,52	0,00
2047	61.945.835,44	195.234.118,39	113.984.033,32	0,00	0,00	371.163.987,15	1.899.733.888,73	2.322.968,83	1.902.056.857,56	-1.530.892.870,41	0,00
2048	48.954.330,44	184.270.631,36	110.883.785,67	0,00	0,00	344.108.747,47	1.848.063.094,58	1.835.787,39	1.849.898.881,97	-1.505.790.134,50	0,00
2049	38.020.458,06	173.733.068,01	107.365.179,13	0,00	0,00	319.118.705,20	1.789.419.652,22	1.425.767,18	1.790.845.419,40	-1.471.726.714,20	0,00
2050	28.451.409,32	163.516.581,39	103.595.835,16	0,00	0,00	295.563.825,87	1.726.597.252,68	1.066.927,85	1.727.664.180,53	-1.432.100.354,66	0,00
2051	20.196.417,04	153.643.960,81	99.609.181,87	0,00	0,00	273.449.559,72	1.660.153.031,19	757.365,64	1.660.910.396,83	-1.387.460.837,11	0,00



Fluxo de Caixa - Plano de Custeio Vigente (Proposto)

Ano	Receitas do Fundo						Despesas			Diferença Receitas - Despesas	Saldo de Caixa
	Contribuição do Ente	Contribuição dos participantes	Compensação Previdenciária	Dívida para com o RPPS	Ganhos de Mercado	Total de Receitas	Benefícios de Aposentados e pensionista	Despesas Administrativas	Total Despesas		
2052	13.625.380,27	144.215.138,96	95.346.224,44	0,00	0,00	253.186.743,67	1.589.103.740,62	510.951,76	1.589.614.692,38	-1.336.427.948,71	0,00
2053	9.021.336,36	135.311.181,57	90.765.013,38	0,00	0,00	235.097.531,31	1.512.750.223,02	338.300,11	1.513.088.523,13	-1.277.990.991,82	0,00
2054	6.581.230,13	126.992.229,78	85.838.949,89	0,00	0,00	219.412.409,80	1.430.649.164,89	246.796,13	1.430.895.961,02	-1.211.483.551,22	0,00
2055	4.033.532,50	118.842.237,69	81.067.460,70	0,00	0,00	203.943.230,89	1.351.124.345,01	151.257,47	1.351.275.602,48	-1.147.332.371,59	0,00
2056	2.419.590,47	111.075.421,76	76.237.889,31	0,00	0,00	189.732.901,54	1.270.631.488,53	90.734,64	1.270.722.223,17	-1.080.989.321,63	0,00
2057	1.792.556,84	103.715.214,36	71.348.054,03	0,00	0,00	176.855.825,23	1.189.134.233,84	67.220,88	1.189.201.454,72	-1.012.345.629,49	0,00
2058	1.173.870,19	96.585.343,20	66.615.157,47	0,00	0,00	164.374.370,86	1.110.252.624,50	44.020,13	1.110.296.644,63	-945.922.273,77	0,00
2059	478.459,65	89.677.245,17	62.062.773,67	0,00	0,00	152.218.478,49	1.034.379.561,21	17.942,24	1.034.397.503,45	-882.179.024,96	0,00
2060	185.801,19	83.090.589,47	57.593.706,22	0,00	0,00	140.870.096,88	959.895.103,61	6.967,54	959.902.071,15	-819.031.974,27	0,00
2061	126.808,09	76.800.013,25	53.249.021,59	0,00	0,00	130.175.842,93	887.483.693,10	4.755,30	887.488.448,40	-757.312.605,47	0,00
2062	70.361,92	70.766.755,39	49.082.011,48	0,00	0,00	119.919.128,79	818.033.524,68	2.638,57	818.036.163,25	-698.117.034,46	0,00
2063	47.239,20	65.001.738,00	45.089.576,74	0,00	0,00	110.138.553,94	751.492.945,71	1.771,47	751.494.717,18	-641.356.163,24	0,00
2064	31.876,94	59.502.898,12	41.279.155,17	0,00	0,00	100.813.930,23	687.985.919,48	1.195,39	687.987.114,87	-587.173.184,64	0,00
2065	18.771,61	54.271.022,07	37.653.201,92	0,00	0,00	91.942.995,60	627.553.365,31	703,94	627.554.069,25	-535.611.073,65	0,00
2066	6.398,48	49.307.180,67	34.212.989,06	0,00	0,00	83.526.568,21	570.216.484,36	239,94	570.216.724,30	-486.690.156,09	0,00
2067	0,00	44.613.598,10	30.958.241,10	0,00	0,00	75.571.839,20	515.970.684,93	0,00	515.970.684,93	-440.398.845,73	0,00
2068	0,00	40.191.104,59	27.889.387,06	0,00	0,00	68.080.491,65	464.823.117,72	0,00	464.823.117,72	-396.742.626,07	0,00
2069	0,00	36.039.902,97	25.008.787,74	0,00	0,00	61.048.690,71	416.813.128,97	0,00	416.813.128,97	-355.764.438,26	0,00
2070	0,00	32.159.496,86	22.316.098,67	0,00	0,00	54.475.595,53	371.934.977,87	0,00	371.934.977,87	-317.459.382,34	0,00
2071	0,00	28.548.973,24	19.810.686,30	0,00	0,00	48.359.659,54	330.178.104,98	0,00	330.178.104,98	-281.818.445,44	0,00
2072	0,00	25.205.657,46	17.490.694,62	0,00	0,00	42.696.352,08	291.511.577,06	0,00	291.511.577,06	-248.815.224,98	0,00
2073	0,00	22.126.878,83	15.354.270,42	0,00	0,00	37.481.149,25	255.904.506,93	0,00	255.904.506,93	-218.423.357,68	0,00
2074	0,00	19.306.938,98	13.397.459,46	0,00	0,00	32.704.398,44	223.290.990,93	0,00	223.290.990,93	-190.586.592,49	0,00
2075	0,00	16.739.050,19	11.615.551,61	0,00	0,00	28.354.601,80	193.592.526,87	0,00	193.592.526,87	-165.237.925,07	0,00
2076	0,00	14.414.960,99	10.002.821,04	0,00	0,00	24.417.782,03	166.713.683,94	0,00	166.713.683,94	-142.295.901,91	0,00
2077	0,00	12.325.882,97	8.553.169,28	0,00	0,00	20.879.052,25	142.552.821,27	0,00	142.552.821,27	-121.673.769,02	0,00
2078	0,00	10.461.299,66	7.259.298,75	0,00	0,00	17.720.598,41	120.988.312,50	0,00	120.988.312,50	-103.267.714,09	0,00
2079	0,00	8.809.376,91	6.112.997,52	0,00	0,00	14.922.374,43	101.883.291,92	0,00	101.883.291,92	-86.960.917,49	0,00
2080	0,00	7.357.031,85	5.105.187,11	0,00	0,00	12.462.218,96	85.086.451,80	0,00	85.086.451,80	-72.624.232,84	0,00

Fluxo de Caixa - Plano de Custeio Vigente (Proposto)

Ano	Receitas do Fundo						Despesas			Diferença Receitas - Despesas	Saldo de Caixa
	Contribuição do Ente	Contribuição dos participantes	Compensação Previdenciária	Dívida para com o RPPS	Ganhos de Mercado	Total de Receitas	Benefícios de Aposentados e pensionista	Despesas Administrativas	Total Despesas		
2081	0,00	6.090.441,21	4.226.275,29	0,00	0,00	10.316.716,50	70.437.921,56	0,00	70.437.921,56	-60.121.205,06	0,00
2082	0,00	4.996.242,35	3.466.989,48	0,00	0,00	8.463.231,83	57.783.157,95	0,00	57.783.157,95	-49.319.926,12	0,00
2083	0,00	4.061.028,11	2.818.026,17	0,00	0,00	6.879.054,28	46.967.102,91	0,00	46.967.102,91	-40.088.048,63	0,00
2084	0,00	3.271.182,42	2.269.936,93	0,00	0,00	5.541.119,35	37.832.282,21	0,00	37.832.282,21	-32.291.162,86	0,00
2085	0,00	2.612.545,55	1.812.896,03	0,00	0,00	4.425.441,58	30.214.933,85	0,00	30.214.933,85	-25.789.492,27	0,00
2086	0,00	2.070.350,40	1.436.656,30	0,00	0,00	3.507.006,70	23.944.271,64	0,00	23.944.271,64	-20.437.264,94	0,00
2087	0,00	1.629.734,37	1.130.904,29	0,00	0,00	2.760.638,66	18.848.404,87	0,00	18.848.404,87	-16.087.766,21	0,00
2088	0,00	1.276.307,95	885.654,84	0,00	0,00	2.161.962,79	14.760.914,01	0,00	14.760.914,01	-12.598.951,22	0,00
2089	0,00	996.415,45	691.432,01	0,00	0,00	1.687.847,46	11.523.866,78	0,00	11.523.866,78	-9.836.019,32	0,00
2090	0,00	777.120,76	539.259,17	0,00	0,00	1.316.379,93	8.987.652,79	0,00	8.987.652,79	-7.671.272,86	0,00
2091	0,00	606.788,94	421.062,62	0,00	0,00	1.027.851,56	7.017.710,26	0,00	7.017.710,26	-5.989.858,70	0,00
2092	0,00	475.422,14	329.904,65	0,00	0,00	805.326,79	5.498.410,77	0,00	5.498.410,77	-4.693.083,98	0,00
2093	0,00	374.766,56	260.057,79	0,00	0,00	634.824,35	4.334.296,47	0,00	4.334.296,47	-3.699.472,12	0,00
2094	0,00	297.977,55	206.772,40	0,00	0,00	504.749,95	3.446.206,70	0,00	3.446.206,70	-2.941.456,75	0,00
2095	0,00	239.337,32	166.080,81	0,00	0,00	405.418,13	2.768.013,54	0,00	2.768.013,54	-2.362.595,41	0,00
2096	0,00	194.376,03	134.881,30	0,00	0,00	329.257,33	2.248.021,62	0,00	2.248.021,62	-1.918.764,29	0,00
2097	0,00	159.733,25	110.842,00	0,00	0,00	270.575,25	1.847.366,70	0,00	1.847.366,70	-1.576.791,45	0,00
2098	0,00	132.885,18	92.211,60	0,00	0,00	225.096,78	1.536.860,03	0,00	1.536.860,03	-1.311.763,25	0,00
2099	0,00	111.781,49	77.567,35	0,00	0,00	189.348,84	1.292.789,11	0,00	1.292.789,11	-1.103.440,27	0,00
2100	0,00	94.725,04	65.731,54	0,00	0,00	160.456,58	1.095.525,72	0,00	1.095.525,72	-935.069,14	0,00
2101	0,00	80.455,72	55.829,78	0,00	0,00	136.285,50	930.496,35	0,00	930.496,35	-794.210,85	0,00
2102	0,00	68.159,57	47.297,25	0,00	0,00	115.456,82	788.287,49	0,00	788.287,49	-672.830,67	0,00
2103	0,00	57.365,26	39.806,87	0,00	0,00	97.172,13	663.447,75	0,00	663.447,75	-566.275,62	0,00
2104	0,00	47.816,92	33.181,09	0,00	0,00	80.998,01	553.018,10	0,00	553.018,10	-472.020,09	0,00

29 ANEXO 8 - HOMOLOGAÇÃO DOS BANCOS DE DADOS

Servidores ativos - Todos		
Limitações	Nº de casos	Hipótese adotada
Data de Admissão não informada	1	Adotado que o servidor foi admitido aos 18 anos de idade
Data de posse não informada	1	Adotado a data de admissão no Município
Data de posse no cargo atual anterior à data de admissão	1	Adotou-se que a data de posse no cargo atual é a mesma data que a de admissão
Salário de participação igual a zero ou não informado	133	Adotou-se o salário médio apurado
Salário de participação inferior ao salário mínimo	191	Adotou-se o Salário Mínimo Nacional
Servidores ativos admitidos no serviço público com menos de 18 anos, após EC nº 20/98	13	Adotado que o servidor foi admitido aos 18 anos de idade
Servidores ativos com mais de 75 anos	204	Admitiu-se que estes servidores irão se aposentar imediatamente
Salário de valor superior a R\$ 41.650,92	3	Admitiu-se o dado original como correto
Tempo de serviço anterior não informado	22.311	Ajustou-se o tempo de serviço anterior admitindo que o servidor ingressou no mercado de trabalho aos 24 anos de idade
Idade atual inferior a 18 anos	1	Admitir a diferença etária média apurada no banco de dados

Servidores Aposentados Previfor/FIN		
Limitações	Nº de casos	Hipótese adotada
Benefício inferior ao Salário mínimo	1	Adotado o Salário Mínimo
Benefício de valor superior a R\$ 41.650,92	15	Admitiu-se o dado original como correto
Data de admissão igual a data de concessão do benefício	6	Adotou-se que a data de posse no cargo atual é a mesma data que a de admissão
Servidor aposentado com idade inferior à permitida	6	Admitiu-se o dado original como correto
Tipo de benefício não especificado	8	Considerou-se Aposentadoria Normal

Pensionistas – Previfor/FIN		
Limitações	Nº de casos	Hipótese adotada
Benefício inferior ao Salário mínimo	179	Admitiu-se o dado original como correto
Benefício de valor superior a R\$ 41.650,92	4	Admitiu-se o dado original como correto
Matrícula não informada	1111	Adotou-se matrícula hipotética

30 ANEXO 9 – PROVISÕES MATEMÁTICAS A CONTABILIZAR

Código da Conta	Título	Valor (R\$)
(APF)	(1) ATIVO - PLANO FINANCEIRO	17.946.159,15
1.1.2.1.1.71.00	(+) CREDITOS PREVIDENCIÁRIOS PARCELADOS - CURTO PRAZO	0,00
TOTAL DO ATIVO - PLANO FINANCEIRO		17.946.159,15
(APP)	(2) ATIVO - PLANO PREVIDENCIÁRIO	58.149.638,33
Sem Máscara	(+) APLICAÇÕES CONFORME DAIR - PLANO PREVIDENCIÁRIO	58.149.638,33
1.1.2.1.1.71.00	(+) CREDITOS PREVIDENCIÁRIOS PARCELADOS	0,00
1.2.1.1.2.08.01	(+) VALOR ATUAL DOS APORTES PARA COBERTURA DO DÉFICIT ATUARIAL	0,00
Sem Máscara	(-) RESERVA ADMINISTRATIVA	0,00
TOTAL DO ATIVO - PLANO PREVIDENCIÁRIO		58.149.638,33
TOTAL DO ATIVO - PLANOS FINANCEIRO E PREVIDENCIÁRIO		76.095.797,48
PASSIVO		
2.2.7.2.1.00.00 (4) + (5) + (7) + (8)	TOTAL DO PASSIVO = PROVISÕES MATEMÁTICAS A LONGO PRAZO - CONSOLIDAÇÃO	23.933.878.295,19
2.2.7.2.1.01.00	(4) RPPS - FUNDO EM REPARTIÇÃO - PROVISÕES DE BENEFÍCIOS CONCEDIDOS	13.897.441.283,44
2.2.7.2.1.01.01	(+) APOSENTADORIAS/PENSÕES CONCEDIDAS DO FUNDO EM REPARTIÇÃO DO RPPS	16.309.463.150,45
2.2.7.2.1.01.03	(-) CONTRIBUIÇÕES DO APOSENTADO PARA O FUNDO EM REPARTIÇÃO DO RPPS	1.298.792.521,55
2.2.7.2.1.01.04	(-) CONTRIBUIÇÕES DO PENSIONISTA PARA O FUNDO EM REPARTIÇÃO DO RPPS	134.661.556,44
2.2.7.2.1.01.05	(-) COMPENSAÇÃO PREVIDENCIÁRIA DO FUNDO EM REPARTIÇÃO DO RPPS	978.567.789,02
2.2.7.2.1.01.99	(-) OUTRAS DEDUÇÕES	0,00
2.2.7.2.1.02.00	(5) RPPS - FUNDO EM REPARTIÇÃO - PROVISÕES DE BENEFÍCIOS A CONCEDER	10.104.080.677,32
2.2.7.2.1.02.01	(+) APOSENTADORIAS/PENSÕES A CONCEDER DO FUNDO EM REPARTIÇÃO DO RPPS	19.515.017.597,68
2.2.7.2.1.02.02	(-) CONTRIBUIÇÕES DO ENTE PARA O FUNDO EM REPARTIÇÃO DO RPPS	3.562.095.037,68
2.2.7.2.1.02.03	(-) CONTRIBUIÇÕES DO SERVIDOR E FUTURO APOSENTADO/PENSIONISTA PARA O FUNDO EM REPARTIÇÃO DO RPPS	4.677.940.826,82
2.2.7.2.1.02.04	(-) COMPENSAÇÃO PREVIDENCIÁRIA DO FUNDO EM REPARTIÇÃO DO RPPS	1.170.901.055,86
2.2.7.2.1.02.99	(-) OUTRAS DEDUÇÕES	0,00
2.2.7.2.1.03.00	(7) RPPS - FUNDO EM CAPITALIZAÇÃO - PROVISÕES DE BENEFÍCIOS CONCEDIDOS	0,00
2.2.7.2.1.03.01	(+) APOSENTADORIAS/PENSÕES CONCEDIDAS DO FUNDO EM CAPITALIZAÇÃO DO RPPS	0,00
2.2.7.2.1.03.03	(-) CONTRIBUIÇÕES DO APOSENTADO PARA O FUNDO EM CAPITALIZAÇÃO DO RPPS	0,00
2.2.7.2.1.03.04	(-) CONTRIBUIÇÕES DO PENSIONISTA PARA O FUNDO EM CAPITALIZAÇÃO DO RPPS	0,00
2.2.7.2.1.03.05	(-) COMPENSAÇÃO PREVIDENCIÁRIA DO FUNDO EM CAPITALIZAÇÃO DO RPPS	0,00
2.2.7.2.1.03.99	(-) OUTRAS DEDUÇÕES	0,00
2.2.7.2.1.04.00	(8) RPPS - FUNDO EM CAPITALIZAÇÃO - PROVISÕES DE BENEFÍCIOS A CONCEDER	-67.643.665,57
2.2.7.2.1.04.01	(+) APOSENTADORIAS/PENSÕES A CONCEDER DO FUNDO EM CAPITALIZAÇÃO DO RPPS	665.109.697,92
2.2.7.2.1.04.02	(-) CONTRIBUIÇÕES DO ENTE PARA O FUNDO EM CAPITALIZAÇÃO DO RPPS	351.474.592,53
2.2.7.2.1.04.03	(-) CONTRIBUIÇÕES DO SERVIDOR E FUTURO APOSENTADO/PENSIONISTA PARA O FUNDO EM CAPITALIZAÇÃO DO RPPS	341.372.189,08
2.2.7.2.1.04.04	(-) COMPENSAÇÃO PREVIDENCIÁRIA DO FUNDO EM CAPITALIZAÇÃO DO RPPS	39.906.581,88
2.2.7.2.1.04.99	(-) OUTRAS DEDUÇÕES	0,00
2.2.7.2.2.00.00		
(10) + (11) - (12)	(9) PROVISÕES MATEMÁTICAS PREVIDENCIÁRIAS A LONGO PRAZO - INTRA OFSS	17.946.159,15
2.2.7.2.2.01.00	(10) FUNDO EM REPARTIÇÃO - PROVISÕES DE BENEFÍCIOS CONCEDIDOS	13.897.441.283,44
2.2.7.2.2.01.01	(-) COBERTURA DE INSUFICIÊNCIA FINANCEIRA - FUNDO EM REPARTIÇÃO - BENEFÍCIOS CONCEDIDOS	13.897.441.283,44
2.2.7.2.2.02.00	(11) FUNDO EM REPARTIÇÃO - PROVISÕES DE BENEFÍCIOS A CONCEDER	10.104.080.677,32
2.2.7.2.2.02.03	(-) COBERTURA DE INSUFICIÊNCIA FINANCEIRA - FUNDO EM REPARTIÇÃO - BENEFÍCIOS A CONCEDER	10.104.080.677,32
2.2.7.2.2.05.00	(12) OBRIGAÇÃO ATUAL DE COBERTURA DE INSUFICIÊNCIA FINANCEIRA - FUNDO EM REPARTIÇÃO - INTRA OFSS	23.983.575.801,61
2.2.7.2.2.05.01	(-) OBRIGAÇÃO ATUAL DE COBERTURA DE INSUFICIÊNCIA FINANCEIRA - FUNDO EM REPARTIÇÃO - BENEFÍCIOS CONCEDIDOS	13.879.495.124,29
2.2.7.2.2.05.02	(-) OBRIGAÇÃO ATUAL DE COBERTURA DE INSUFICIÊNCIA FINANCEIRA - FUNDO EM REPARTIÇÃO - BENEFÍCIOS A CONCEDER	10.104.080.677,32

Código da Conta	Título	Valor (R\$)
2.3.6.2.0.00.00	(13) RESERVAS ATUARIAIS	125.793.303,90
2.3.6.2.1.00.00	(+) RESERVA ATUARIAL - CONSOLIDAÇÃO	125.793.303,90
2.3.6.2.1.01.00	(+) RESERVAS ATUARIAIS - FUNDO EM CAPITALIZAÇÃO	125.793.303,90
2.3.6.2.1.01.01	(+) RESERVA ATUARIAL PARA CONTINGÊNCIAS	0,00
2.3.6.2.1.01.02	(+) RESERVA ATUARIAL PARA AJUSTES DO FUNDO	125.793.303,90
SITUAÇÃO ATUARIAL		0,00
(1) - (9)	PLANO FINANCEIRO - EQUILÍBRIO TÉCNICO ATUARIAL	0,00
(2) - (7) - (8) - (13)	PLANO PREVIDENCIÁRIO - EQUILÍBRIO TÉCNICO ATUARIAL	0,00
NOTAS EXPLICATIVAS:		

31 ANEXO 10 – RESULTADO DA DURAÇÃO DO PASSIVO E ANÁLISE EVOLUTIVA

Com base nos fluxos da Avaliação Atuarial 2023, apurou-se que a Duração do Passivo foi dos Fundos Previdenciários e Fundo Financeiros é de 33,01 anos e 14,00 anos, respectivamente. Conforme definido na Portaria MTP nº 1.467/2022, no art. 3º do Anexo VII, para apuração da taxa de Juros para o ano de 2023 deve ser observado o seguinte critério:

"Art. 3º Para definição da hipótese da taxa de juros real nas avaliações atuariais dos exercícios a partir de 2023 deverão ser utilizadas as taxas de juros parâmetro estabelecidas de acordo com o art. 1º, acrescidas em 0,15 pontos percentuais para cada ano em que a taxa de juros utilizada nas avaliações atuariais dos últimos 5 (cinco) exercícios antecedentes à data focal da avaliação tiver sido alcançada pelo RPPS, limitada a 0,6 pontos percentuais."

Conforme histórico dos investimentos enviado pelos técnicos do RPPS, foi atingido a meta atuarial em 1 dos últimos 5 anos. Desta forma, para apurar a taxa de juros parâmetro deve-se somar o valor de 0,15 pontos percentuais, na taxa parâmetro apurada com base na Duração do Passivo, para cada ano em que se atingiu a meta atuarial nos últimos 5 anos.

Tomando por base a Portaria MPS nº 3.289/2023 e a Portaria supracitada verifica-se que a Duração do Passivo do Fundo Previdenciário equivale a taxa parâmetro de 5,04%. Somando-se 0,15 pontos percentuais a essa taxa tem-se a taxa parâmetro total de 5,19% para o Fundo Previdenciário.

Tomando por base a Portaria MTP nº 1.837/2022 e a Portaria supracitada verifica-se que a Duração do Passivo do Fundo Financeiro equivale a taxa parâmetro de 4,78%.

Tomando por base a taxa de juros atuarial e os fluxos projetados nesta Avaliação Atuarial, apurou-se que a Duração do Passivo do Fundo Previdenciário é de 33,82 anos. Já para o Fundo Financeiro foi apurado uma Duração do Passivo de 13,58 anos.



32 ANEXO 11 – GANHOS E PERDAS ATUARIAIS

O Balanço de Ganhos e Perdas Aturiais busca identificar a diferença entre a realidade e a expectativa que se tinha quando da formulação do plano de custeio sobre os valores da Provisões Matemáticas. No quadro seguinte, verifica-se a principal alteração ocorrida diz respeito à variação da massa de segurados, sobretudo no que diz respeito aos aumentos das folhas de salários e benefícios.

Conta/Alteração	Valores (R\$)	Varição (%)
Provisão em 31/12/2022	-15.419.616,76	-
Varição da massa de segurados	-183.690.591,38	1191,28%
Varição da Taxa de Juros	-38.980.276,46	252,80%
Varição na Tábua de Mortalidade	-13.337.842,02	86,50%
Outros	183.784.661,05	-1191,89%
Provisão em 31/12/2023	-67.643.665,57	-

33 ANEXO 12 – TÁBUAS ATUARIAIS

As Tábuas Biométricas utilizadas nesta Avaliação Atuarial são as seguintes:

Tábuas Biométricas							
Idade	IBGE 2022		ALVARO VINDAS	Idade	IBGE 2022		ALVARO VINDAS
	Masculino	Feminino	Unisex		Masculino	Feminino	Unisex
0	0,013940316	0,011686381	0	56	0,010449457	0,00546481	0,00226
1	0,000935239	0,000867136	0	57	0,011319517	0,005942715	0,00245
2	0,000718985	0,000630782	0	58	0,012198564	0,006455719	0,00267
3	0,000555827	0,000464478	0	59	0,013084668	0,007006145	0,00289
4	0,000434791	0,000350844	0	60	0,014001802	0,007605027	0,00315
5	0,000346775	0,000275748	0	61	0,015001602	0,008273389	0,00345
6	0,000284757	0,000228871	0	62	0,016133081	0,009031668	0,0038
7	0,000243285	0,000202767	0	63	0,017440266	0,00989849	0,00421
8	0,00021877	0,000192101	0	64	0,01893891	0,010880611	0,00474
9	0,000209482	0,000194017	0	65	0,020606655	0,011967659	0,00542
10	0,000216078	0,000206461	0	66	0,022402094	0,013140581	0,00628
11	0,000242179	0,000228376	0	67	0,024262595	0,014371064	0,0073
12	0,000295423	0,000258679	0	68	0,026152706	0,01564602	0,0088
13	0,000390154	0,000295935	0	69	0,028084122	0,016979449	0,01057
14	0,000546428	0,000338574	0	70	0,030116517	0,018414776	0,01284
15	0,000789616	0,000384337	0,00031	71	0,032372816	0,02003559	0,01575
16	0,001131735	0,00043118	0,00032	72	0,034970629	0,021927728	0,01936
17	0,001550319	0,000476861	0,00033	73	0,038003732	0,024168762	0,02386
18	0,00198246	0,000519712	0,00035	74	0,041509905	0,02680608	0,02924
19	0,002335048	0,000558519	0,00038	75	0,045423114	0,029822945	0,03537
20	0,002562611	0,000593288	0,0004	76	0,049639718	0,033173264	0,04014
21	0,002667416	0,000624674	0,00043	77	0,054022995	0,03677748	0,04401



Tábuas Biométricas

Idade	IBGE 2022		ALVARO VINDAS	Idade	IBGE 2022		ALVARO VINDAS
	Masculino	Feminino	Unisex		Masculino	Feminino	Unisex
22	0,002692883	0,000653757	0,00046	78	0,058504291	0,040588908	0,04667
23	0,002691148	0,000681766	0,00049	79	0,06317835	0,044660767	0,04942
24	0,002688148	0,000709371	0,00052	80	0,068256385	0,049129807	0
25	0,002698586	0,000737068	0,00054	81	0,074122523	0,054268061	0
26	0,002718852	0,000764967	0,00056	82	0,081139142	0,060354676	0
27	0,002741349	0,000793189	0,00058	83	0,089508723	0,06758119	0
28	0,00276133	0,000822364	0,0006	84	0,099232604	0,076003188	0
29	0,002775972	0,000853464	0,00061	85	0,109844806	0,085329624	0
30	0,00278812	0,000888146	0,00061	86	0,12067368	0,095087864	0
31	0,002802388	0,000928376	0,00062	87	0,130958184	0,104687154	0
32	0,002823642	0,000975826	0,00063	88	0,140118995	0,113637758	0
33	0,00285647	0,001032031	0,00063	89	0,148247087	0,121953526	0
34	0,00290298	0,001097338	0,00063	90	0,149167846	0,125213227	0
35	0,002964396	0,001171474	0,00064	91	0,157155469	0,133725949	0
36	0,003040911	0,001253401	0,00065	92	0,166440065	0,143349045	0
37	0,003132632	0,001341683	0,00066	93	0,177312173	0,154315443	0
38	0,00324125	0,001436127	0,00068	94	0,190151598	0,16692603	0
39	0,003369551	0,001537396	0,0007	95	0,205463206	0,181575501	0
40	0,003522129	0,001648228	0,00072	96	0,223930518	0,198790455	0
41	0,003704684	0,001772729	0,00076	97	0,246497513	0,219286626	0
42	0,003921298	0,001914484	0,0008	98	0,274495608	0,244056531	0
43	0,004174953	0,002076692	0,00084	99	0,309842557	0,274505832	0
44	0,004463575	0,002258971	0,00089	100	0,355350515	0,312666968	0
45	0,00478114	0,002457936	0,00094	101	0,415170313	0,361527934	0
46	0,005119123	0,002667514	0,001	102	0,495257297	0,425493717	0
47	0,005467068	0,002879384	0,00107	103	0,602973684	0,510802754	0
48	0,005822087	0,003089199	0,00116	104	0,741774404	0,624716418	0
49	0,006187761	0,003296266	0,00125	105	0,890296871	0,768412998	0
50	0,006578823	0,003507078	0,00136	106	0,982427614	0,912720002	0
51	0,007019195	0,003734071	0,00148	107	0,999639851	0,989276782	0
52	0,007530274	0,003989664	0,00161	108	0,999999868	0,99987049	0
53	0,008131679	0,004286533	0,00175	109	1	0,999999983	0
54	0,008827842	0,004631336	0,00191	110	1	1	0
55	0,009607761	0,005025145	0,00208	111	1	1	0

34 ANEXO 13 – BIBLIOGRAFIA

- Gushiken, Luiz. Et al. **Regime próprio de previdência dos servidores: como implementar? Uma visão prática e teórica.** MPAS, Coleção Previdência Social, Serie Estudos, V.17, Iyer, 2002.
- **WINKLEVOSS, Howard E. (1993)** “Pension mathematics with numerical illustrations Second edition. Pension Research Council of the Wharton School of the University of Pennsylvania.

35 ANEXO 14 – CONCEITOS, DEFINIÇÕES E SIGLAS

ALÍQUOTA DE CONTRIBUIÇÃO SUPLEMENTAR: percentual de contribuição extraordinária, estabelecido em lei do ente federativo, para cobertura do custo suplementar e equacionamento do déficit atuarial.

AValiação Atuarial: documento elaborado por atuário, em conformidade com as bases técnicas estabelecidas para o plano de benefícios do RPPS, que caracteriza a população segurada e a base cadastral utilizada, discrimina os encargos, estima os recursos necessários e as alíquotas de contribuição normal e suplementar do plano de custeio de equilíbrio para todos os benefícios do plano, que apresenta os montantes dos fundos de natureza atuarial, das reservas técnicas e provisões matemáticas a contabilizar, o fluxo atuarial e as projeções atuariais exigidas pela legislação pertinente e que contem parecer atuarial conclusivo relativo à solvência e liquidez do plano de benefícios. (Portaria MTP nº 1.467/22).

ANÁLISE DE SENSIBILIDADE: método que busca mensurar o efeito de uma hipótese ou premissa no resultado de um estudo ou avaliação atuarial. (Portaria MTP nº 1.467/22)

BASES TÉCNICAS: premissas, pressupostos, hipóteses e parâmetros biométricos, demográficos, econômicos e financeiros utilizados e adotados no plano de benefícios pelo atuário, com a concordância dos representantes do RPPS, adequados e aderentes às características da massa de segurados e beneficiários do RPPS e ao seu regimento. Como bases técnicas entendem-se, também, os regimes financeiros adotados para o financiamento dos benefícios, as tábuas biométricas utilizadas, bem como fatores e taxas utilizados para a estimação de receitas e encargos (Portaria MTP nº 1.467/22).

COMPENSAÇÃO FINANCEIRA ENTRE OS REGIMES: encontro de contas entre o Regime Geral de Previdência Social e os regimes próprios de previdência social dos servidores públicos da União, dos Estados, do Distrito Federal e dos Municípios, e entre os regimes próprios, tomando por base o tempo e os valores de contribuições vertidos para efeito de aposentadoria.

CUSTEIO ADMINISTRATIVO: o valor correspondente às necessidades de custeio das despesas correntes e de capital necessárias à organização e ao funcionamento da unidade gestora do RPPS, inclusive para a conservação de seu patrimônio, conforme limites estabelecidos em parâmetros gerais. (Portaria MTP nº 1.467/22).

CUSTEIO PREVIDENCIÁRIO: Fixação das fontes de recursos necessários para financiar o Custo Previdenciário de um plano previdenciário, destacando-se as contribuições a serem vertidas pelos servidores e ente público (Gushiken, Luiz. Et al).



CUSTO PREVIDENCIÁRIO DO PLANO: Refere-se ao “Valor Atual dos Benefícios Futuros” de todos os benefícios, acrescido do custo administrativo. (Gushiken, Luiz. Et al)

DATA FOCAL DA AVALIAÇÃO ATUARIAL: data na qual foram posicionados, a valor presente, os encargos, as contribuições e aportes relativos ao plano de benefícios, bem como o ativo real líquido e na qual foi apurado o resultado e a situação atuarial do plano. Nas avaliações atuariais anuais, a data focal é a data do último dia do ano civil, 31 de dezembro. (Portaria MTP nº 1.467/22).

DEFICIT ATUARIAL: resultado negativo apurado por meio do confronto entre o somatório dos ativos garantidores dos compromissos do plano de benefícios e os valores atuais do fluxo de contribuições futuras, do fluxo dos valores líquidos da compensação financeira a receber e do fluxo dos parcelamentos vigentes a receber, menos o somatório dos valores atuais dos fluxos futuros de pagamento dos benefícios do plano de benefícios.

EQUILIBRIO ATUARIAL: garantia de equivalência, a valor presente, entre o fluxo das receitas estimadas e das obrigações projetadas, ambas estimadas e projetadas atuarialmente, até a extinção da massa de segurados a que se refere; expressão utilizada para denotar a igualdade entre o total dos recursos garantidores do plano de benefícios do RPPS, acrescido das contribuições futuras e direitos, e o total de compromissos atuais e futuros do regime. (Portaria MTP nº 1.467/22).

HIPÓTESES ATUARIAIS: hipóteses adotadas pelo atuário, que devem refletir as características biométricas, demográficas, financeiras e econômicas incidentes sobre a população de segurados e respectivo Regime Próprio, utilizadas no cálculo dos benefícios futuros, de que são exemplos as taxas de juros, de crescimento salarial, de rotatividade, de mortalidade, de invalidez, composição de família de pensionistas, entre outras. Representam estimativas de eventos futuros, que periodicamente, por ocasião das reavaliações atuariais, são confrontadas com acontecimentos da vida real, para os necessários ajustes. (Gushiken, Luiz. Et al)

EQUILÍBRIO FINANCEIRO: garantia de equivalência entre as receitas auferidas e as obrigações do RPPS em cada exercício financeiro. (Portaria MTP nº 1.467/22).

MÉTODO DE FINANCIAMENTO ATUARIAL: metodologia adotada pelo atuário para estabelecer o nível de constituição das reservas necessárias à cobertura dos benefícios estruturados no regime financeiro de capitalização, em face das características biométricas, demográficas, econômicas e financeiras dos segurados e beneficiários do RPPS.

NOTA TÉCNICA ATUARIAL (NTA): documento técnico elaborado por atuário e exclusivo de cada RPPS, em conformidade com a instrução normativa emanada da Secretaria de Previdência do Ministério da Fazenda, que contém todas as formulações e expressões de cálculo das alíquotas de contribuição e dos encargos do plano de benefícios, das provisões (reservas) matemáticas previdenciárias e fundos de natureza atuarial, em conformidade com as bases técnicas aderentes à população do RPPS, bem como descreve, de forma clara e precisa, as características gerais dos benefícios, as bases técnicas adotadas e metodologias utilizadas nas formulações. (Portaria MTP nº 1.467/22).

PENSÃO: refere-se a benefício sob forma de prestações continuadas, pago aos dependentes do segurado, quando de seu falecimento.

PENSIONISTA: o dependente em gozo de pensão previdenciária em decorrência de falecimento do segurado ao qual se encontrava vinculado.

PERFIL DE RISCO ATUARIAL: é a classificação risco atuarial do RPPS calculada e divulgada pela SPREV, por meio de matriz de risco que considera o porte e os indicadores apurados a partir de informações do CADPREV e no SISCONF, seguindo os critérios estabelecidos na IN SPREV nº 006/18.

PLANO DE BENEFÍCIOS: benefícios de natureza previdenciária oferecidos aos segurados do RPPS, segundo as regras constitucionais e legais, limitados ao conjunto estabelecido para o Regime Geral de Previdência Social - RGPS. (Portaria MTP nº 1.467/22).

PLANO DE CUSTEIO VIGENTE: conjunto de alíquotas normais e suplementares e de aportes para financiamento do plano de benefícios e dos custos com a administração desse plano, estabelecido em lei pelo ente federativo e vigente na posição da avaliação atuarial. (Portaria MTP nº 1.467/22).

PLANO PREVIDENCIÁRIO: Termo genérico para se referir a um plano de benefícios de caráter previdenciário.

PLANO DE BENEFÍCIOS DE MODALIDADE BENEFÍCIO DEFINIDO é o Plano de Benefícios de caráter previdenciário, cujos benefícios programados têm seu valor ou nível previamente estabelecidos, sendo o custeio determinado atuarialmente, de forma a assegurar sua concessão e manutenção. (Resolução MPS/CGPC nº 16/05).

PROJEÇÕES ATUARIAIS COM ALÍQUOTAS DE EQUILÍBRIO: compreendem as projeções de todas as receitas e despesas do RPPS, considerando o fluxo atuarial dos benefícios calculados pelo regime financeiro de capitalização, os benefícios calculados por capitais de



cobertura e os benefícios calculados por repartição simples e taxa de administração, calculados com base nas novas alíquotas de equilíbrio, para atender as exigências da Lei de Responsabilidade Fiscal.

PROJEÇÕES ATUARIAIS COM ALÍQUOTAS VIGENTES: compreendem as projeções de todas as receitas e despesas do RPPS, considerando o fluxo atuarial dos benefícios calculados pelo regime financeiro de capitalização, os benefícios calculados por repartição de capitais de cobertura, os benefícios calculados por repartição simples e taxa de administração, calculados com base nas alíquotas vigentes, para atender as exigências da Lei de Responsabilidade Fiscal.

PROVISÃO MATEMÁTICA: corresponde ao valor presente dos encargos (compromissos) com um determinado benefício não concedido (Provisão Matemática de Benefício a Conceder) ou já concedido (Provisão Matemática de Benefícios Concedidos), líquidos das contribuições futuras e aportes futuros, ambos também a valor presente.

REGIME FINANCEIRO: termo genérico usado para se referir ao sistema de financiamento de planos previdenciários convencionados e regulados em lei. É um modelo conceitual que permite calcular valor e as épocas de realização das contribuições necessárias à cobertura dos benefícios. São três os regimes clássicos: Regime de Repartição Simples, Repartição de Capital de Cobertura e Regime de Capitalização. (Gushiken, Luiz. Et al)

RELATÓRIO DA AVALIAÇÃO ATUARIAL: documento elaborado por atuário legalmente habilitado que apresenta os resultados do estudo técnico desenvolvido, baseado na Nota Técnica Atuarial e demais bases técnicas, com o objetivo principal de estabelecer, de forma suficiente e adequada, os recursos necessários para a garantia do equilíbrio financeiro e atuarial do plano de previdência.

RESULTADO ATUARIAL: resultado apurado por meio do confronto entre o somatório dos ativos garantidores dos compromissos do plano de benefícios com os valores atuais do fluxo de contribuições futuras, do fluxo dos valores líquidos da compensação financeira a receber, menos o somatório dos valores atuais dos fluxos futuros de pagamento dos benefícios do plano de benefícios, sendo superavitário caso as receitas superem as despesas, e, deficitário, em caso contrário.

RESUMO EXECUTIVO: Item deste relatório que traz os principais resultados e análises trazidos pela Avaliação Atuarial.

SEGURADO APOSENTADO: o segurado em gozo de aposentadoria.

SEGURADO ATIVO: o segurado que esteja em fase laborativa.



TÁBUAS BIOMÉTRICAS: Instrumento estatístico utilizado pelo atuário que expressa a probabilidade de ocorrência de eventos relacionados com sobrevivência, invalidez ou morte de determinado grupo de pessoas que serão vinculadas a um plano previdenciário. Existem vários tipos de tábuas compiladas conforme o tipo de evento e as diferentes populações analisadas. (Gushiken, Luiz. Et al)

UNIDADE GESTORA: a entidade ou órgão integrante da estrutura da administração pública do ente federativo que tenha por finalidade a administração, o gerenciamento e a operacionalização do RPPS, incluindo a arrecadação e a gestão de recursos, a concessão, o pagamento e a manutenção dos benefícios. (Portaria MTP nº 1.467/22).

SIGLAS UTILIZADAS:

CADPREV: Sistema de Informações dos RPPS;

SISCONFI: Sistema de Informações Contábeis e Fiscais do Setor Público Brasileiro

RPPS: Regime Próprio de Previdência Social;

SPrev: Secretaria de Previdência vinculada ao Ministério da Economia.

